PARTE PRIMA

Leggi e regolamenti regionali

LEGGE REGIONALE 1 agosto 2018, n. 43

"Rendiconto generale della Regione Puglia per l'esercizio finanziario 2017"

IL CONSIGLIO REGIONALE HA APPROVATO

IL PRESIDENTE DELLA GIUNTA REGIONALE

PROMULGA LA SEGUENTE LEGGE:

Art. 1

Approvazione del rendiconto generale 2017

1. E' approvato il Rendiconto generale della Regione Puglia per l'esercizio finanziario 2017, che si allega e forma parte integrante della presente legge, con le risultanze esposte negli articoli seguenti.

Art. 2

Entrate di competenza dell'esercizio finanziario 2017

1. Il totale delle entrate accertate nell'esercizio finanziario 2017 risulta stabilito dal Rendiconto generale del Bilancio in euro 13.269.310.356,32 di cui euro 9.041.581.866,16 riscossi e versati ed euro 4.227.728.490,16 rimasti da riscuotere.

Art. 3

Spese di competenza dell'esercizio finanziario 2017

1. Il totale delle spese impegnate nell'esercizio finanziario 2017 risulta stabilito dal Rendiconto generale del Bilancio in euro 12.926.208.973,64, di cui euro 9.214.257.031,60 pagati ed euro 3.711.951.942,04 rimasti da pagare.

Art. 4

Riepilogo entrate e spese di competenza

1. Il riepilogo generale delle entrate e delle spese di competenza, accertate e impegnate nell'esercizio finanziario 2017, risulta stabilito dal Rendiconto generale del Bilancio come segue:

E N T R A T A

TITOLO I	
Entrate correnti di natura tributaria, contributiva e perequativa	€ 6.933.451.570,85

TITOLO II Trasferimenti correnti	€ 2.554.874.878,29
TITOLO III Entrate extra tributarie	€ 155.898.633,60
TITOLO IV Entrate in conto capitale	€ 2.248.092.270,89
TITOLO V Entrate da riduzione di attività finanziarie	€ 137.066.773,44
TITOLO VI Accensione prestiti	€ 17.236.879,24
TITOLO VII Anticipazioni da istituto tesoriere/cassiere	€ -
TITOLO IX Entrate per conto terzi e partite di giro	€ 1.222.689.350,01
Totale entrate accertate nella competenza 2017	€ 13.269.310.356,32

S P E S A

TITOLO I Spese correnti	€ 9.014.753.451,99
TITOLO II Spese in conto capitale	€ 2.476.782.595,04
TITOLO III Spese per incremento di attività finanziarie	€ 135.508.188,68
TITOLO IV Rimborso di prestiti	€ 76.475.387,92
TITOLO V Chiusura Anticipazioni ricevute da istituto tesoriere/cassiere	€ -
TITOLO VII Uscite per conto terzi e partite di giro	€ 1.222.689.350,01
Totale spese impegnate nella competenza 2017	€ 12.926.208.973,64

Art. 5

Risultato della gestione di competenza 2017

1. Il risultato della gestione di competenza dell'esercizio finanziario 2017 è determinato in euro 343.101.382,68 così costituito:

A) Totale accertamenti	€ 13.269.310.356,32
B) Totale impegni	€ 12.926.208.973,64
Risultato della gestione di competenza 2017 (A-B) (escluso l'avanzo di amministrazione 2016 applicato al bilancio 2017 e il saldo del fondo pluriennale vincolato in parte entrata e spesa)	€ 343.101.382,68

Art. 6

Situazione residui attivi

1. I residui attivi alla chiusura dell'esercizio finanziario 2017 ammontano a euro 8.418.542.872,43 come di seguito determinati:

A) Somme rimaste da riscuotere sulle entrate accertate per la competenza		€ 4.227.728.490,16
B) Somme rimaste da riscuotere sui residui 2016 e precedenti:		
a) valore iniziale come da rendiconto 2016	€ 6.449.187.276,56	
b) saldo variazioni per minori e maggiori accertamenti	-€ 94.172.029,74	
Totale (B)		€ 6.355.015.246,82
C) Riscossioni in conto residui realizzatisi nel 2017		€ 2.164.200.864,55
Totale residui attivi al 31 dicembre 2017 (A+B-C)		€ 8.418.542.872,43

Art. 7

Situazione economie vincolate

1. Le economie vincolate, alla chiusura dell'esercizio finanziario 2017, sono quantificate in euro 1.495.411.258,55 come di seguito determinati:

A) Economie vincolate derivanti dall'esercizio di competenza 2017		€ 137.122.032,33
B) Economie vincolate provenienti dall'esercizio 2016 e retro		
a) valore iniziale come da rendiconto 2016	€ 1.468.161.821,57	
b) variazioni determinate nell'esercizio 2017:		
b1) in aumento per economie vincolate	€ 168.691.023,17	
b2) in diminuzione per insussistenza	€ 95.076.525,49	
c) riduzione a seguito di reiscrizioni nel corso dell'esercizio 2017	€ 183.487.093,03	
Totale B		€ 1.358.289.226,22
Totale economie vincolate al 31 dicembre 2017 (A+B)		€ 1.495.411.258,55

Art. 8

Situazione residui passivi

1. I residui passivi propri alla chiusura dell'esercizio finanziario 2017 sono definiti in euro 7.176.042.236,98, come di seguito determinati:

A) Somme rimaste da pagare sulle spese impegnate in competenza dell'esercizio 2017		€ 3.711.951.942,04
B) Somme rimaste da pagare su residui degli esercizi 2016 e precedenti:		
a) valore iniziale come da rendiconto 2016	€ 5.631.739.834,31	
b) cancellazione ed eliminazione per insussistenza e prescrizione	€ 93.156.030,54	
Totale (a-b)	€ 5.538.583.803,77	
c) riduzioni per pagamenti in c/ residui nel corso del 2017	€ 2.074.493.508,83	
Totale B		€ 3.464.090.294,94
Totale residui passivi propri al 31 dicembre 2017 (A+B)		€ 7.176.042.236,98

Art. 9

Situazione di cassa

1. La situazione di cassa alla chiusura dell'esercizio finanziario 2017 è determinato in euro 1.614.537.993,82 in base alle seguenti risultanze del conto reso dal Tesoriere:

A) Fondo di cassa al 31 dicembre 2016		€ 1.697.505.803,54
B) Carte contabili non regolarizzate al 31 dicembre 2016		€ -
Totale (A+B)		€ 1.697.505.803,54
C) Riscossioni:		
a) in conto competenza	€ 9.041.581.866,16	
b) in conto residui	€ 2.164.200.864,55	
Totale (C)		€ 11.205.782.730,71
D) Pagamenti:		
a) in conto competenza	€ 9.214.257.031,60	
b) in conto residui	€ 2.074.493.508,83	
Totale (D)		€ 11.288.750.540,43
Fondo di Cassa al 31 dicembre 2017 (A+B+C-D)		€ 1.614.537.993,82

Art.10

Fondo Pluriennale Vincolato

1. Il Fondo Pluriennale Vincolato iscritto in entrata al 1 gennaio 2017 è pari ad euro 130.110.903,84 di parte corrente e ad euro 361.256.920,64 di parte capitale. Il Fondo Pluriennale Vincolato determinato in spesa al 31 dicembre 2017 è pari ad euro 62.206.212,85 di parte corrente e ad euro 484.415.855,03 di parte capitale.

Art. 11
Risultato di amministrazione

1. Il risultato di amministrazione al 31 dicembre 2017, nelle componenti disciplinate dalla legislazione vigente, è determinato in euro 2.310.416.561,39 così costituito:

A)	Fondo di cassa al 31 dicembre 2017		€ 1.614.537.993,82
B)	Residui attivi al 31 dicembre 2017 di cui:		€ 8.418.542.872,43
	a) da gestione di competenza	€ 4.227.728.490,16	
	b) da gestione residui	€ 4.190.814.382,27	
C)	Residui passivi al 31 dicembre 2017 di cui		€ 7.176.042.236,98
	a) da gestione di competenza	€ 3.711.951.942,04	
	b) da gestione residui	€ 3.464.090.294,94	
D)	Fondo Pluriennale Vincolato per Spese Correnti		€ 62.206.212,85
E)	Fondo Pluriennale Vincolato per Spese in Conto Capitale		€ 484.415.855,03
F)	Risultato di amministrazione al 31 dicembre 2017(A+B-C-D-E)		€ 2.310.416.561,39
G)	Parte accantonata di cui:		€ 1.263.918.361,72
	a) Fondo Crediti di Dubbia Esigibilità al 31 dicembre 2017	€ 578.111.115,49	
	b) Accantonamento residui perenti al 31 dicembre 2017	€ 145.405.334,20	
	c) Fondo Anticipazione Liquidità al 31 dicembre 2017	€ 475.057.528,06	
	d) Altri accantonamenti	€ 65.344.383,97	
H)	Parte vincolata di cui		€ 1.495.411.258,55
	a) Vincoli derivanti da Trasferimenti	€ 1.335.879.546,98	
	b) Vincoli derivanti da leggi e da principi contabili	€ 159.531.711,57	
I)	Totale parte disponibile (F-G-H)		-€ 448.913.058,88

Art. 12
Conto economico e stato patrimoniale

1. Il risultato economico dell'esercizio finanziario 2017 è stabilito in euro 346.619.117,30 in base alle seguenti risultanze:

Conto Economico	Valori al 31/12/2017
A) COMPONENTI POSITIVI DELLA GESTIONE	€ 12.093.037.019,28
TOTALE COMPONENTI POSITIVI DELLA GESTIONE (A)	€ 12.093.037.019,28
B) COMPONENTI NEGATIVI DELLA GESTIONE	€ 11.459.480.303,06
TOTALE COMPONENTI NEGATIVI DELLA GESTIONE (B)	€ 11.459.480.303,06

DIFFERENZA (A- B)	€	633.556.716,22
C) PROVENTI E ONERI FINANZIARI	-€	45.074.556,45
TOTALE PROVENTI E ONERI FINANZIARI (C)	-€	45.074.556,45
D) RETTIFICHE DI VALORE ATTIVITA' FINANZIARIE	€	-
TOTALE RETTIFICHE (D)	€	-
E) PROVENTI E ONERI STRAORDINARI	-€	231.764.905,30
TOTALE PROVENTI E ONERI STRAORDINARI (E)	-€	231.764.905,30
RISULTATO PRIMA DELLE IMPOSTE (A-B+C+D+E)	€	356.717.254,47
IMPOSTE	€	10.098.137,17
RISULTATO DELL'ESERCIZIO	€	346.619.117,30

2. La consistenza delle attività finanziarie e patrimoniali alla chiusura dell'esercizio finanziario 2017, risulta stabilita in euro 12.152.009.833,72 in base alle seguenti risultanze:

Stato Patrimoniale - Attivo		Valori al 31/12/2017
A) CREDITI VS STATO E ALTRE AMM.NI PUBBLICHE PER LA PARTECIPAZIONE AL FONDO DI DOTAZIONE	€	-
TOTALE CREDITI VS PARTECIPANTI (A)	€	-
B) IMMOBILIZZAZIONI		
TOTALE IMMOBILIZZAZIONI IMMATERIALI	€	-
TOTALE IMMOBILIZZAZIONI MATERIALI	€	888.450.923,09
TOTALE IMMOBILIZZAZIONI FINANZIARIE	€	1.331.015.916,06
TOTALI IMMOBILIZZAZIONI (B)	€	2.219.466.839,15
C) ATTIVO CIRCOLANTE	€	9.932.493.912,62
TOTALE ATTIVO CIRCOLANTE (C)	€	9.932.493.912,62
D) RATEI E RISCONTI	€	49.081,95
TOTALE RATEI E RISCONTI (D)	€	49.081,95
TOTALE DELL'ATTIVO (A+B+C+D)	€	12.152.009.833,72

3. La consistenza delle passività finanziarie e patrimoniali alla chiusura dell'esercizio finanziario 2017, risulta stabilita in euro 12.152.009.833,72 in base alle seguenti risultanze:

Stato Patrimoniale - Passivo	Valori al 31/12/2017
A) PATRIMONIO NETTO	€ 3.558.795.654,13
TOTALE PATRIMONIO NETTO (A)	€ 3.558.795.654,13
B) FONDI PER RISCHI ED ONERI	€ 685.807.246,23
TOTALE FONDI RISCHI ED ONERI (B)	€ 685.807.246,23
C) TRATTAMENTO DI FINE RAPPORTO	€ -
TOTALE T.F.R (C)	€ -
D) DEBITI	€ 7.357.642.780,41
TOTALE DEBITI (D)	€ 7.357.642.780,41
E) RATEI E RISCONTI	€ 549.764.152,95
TOTALE RATEI E RISCONTI (E)	€ 549.764.152,95
TOTALE DEL PASSIVO (A+B+C+D+E)	€ 12.152.009.833,72
CONTI D'ORDINE	€ 546.145.667,26
TOTALE CONTI D'ORDINE	€ 546.145.667,26

Art. 13
Rendiconto consolidato

1. E' approvato, ai sensi degli articoli 11, commi 8 e 9, e 63, comma 3, del decreto legislativo 23 giugno 2011, n. 118, il rendiconto consolidato della Regione Puglia comprensivo dei risultati della gestione del Consiglio regionale come approvati con deliberazione del Consiglio regionale 10 luglio 2018, n. 214."

La presente legge è dichiarata urgente e sarà pubblicata sul Bollettino ufficiale della Regione Puglia ai sensi e per gli effetti dell'articolo 53, comma 1, della legge regionale 12 maggio 2004, n° 7 "Statuto della Regione Puglia" ed entrerà in vigore il giorno stesso della sua pubblicazione.

E' fatto obbligo a chiunque spetti di osservarla e farla osservare come legge della Regione Puglia.

Data a Bari, addì 01 AGO. 2018

MICHELE EMILIANO

REGIONE PUGLIA

ASSESSORATO AL BILANCIO

RENDICONTO GENERALE DELLA REGIONE PUGLIA
ESERCIZIO FINANZIARIO 2017

RELAZIONE

Indice

1 Considerazioni preliminari 4
1.1 P.O. F.E.S.R. Puglia 2007-2013 8
1.2 P.O. F.S.E. Puglia 2007-2013 10
1.3 Programmazione comunitaria 2014-2020 11
1.3.1 P.S.R. Puglia 2014-2020 13
1.3.2 Fondo europeo per gli affari marittimi e la pesca (FEAMP) 2014-2020 14
1.4 Patto per la Puglia 15
1.6 Attuazione della legge 7 aprile 2014, n. 56 (Disposizioni sulle città metropolitane, sulle province, sulle unioni e fusioni di comuni) in ambito regionale 17
2 Leggi di bilancio e variazioni 20
3 Previsioni di Bilancio. Criteri di valutazione utilizzati 24
4 Situazione finanziaria complessiva. Risultanze di fine esercizio 28
5 La gestione di competenza e gli equilibri di Bilancio per l'esercizio 2017 31
6 Situazione dei crediti e dei debiti 34
6.1 Riaccertamento ordinario dei residui attivi e passivi 34
6.2 Residui attivi 35
6.3 Economie vincolate 37
6.4 Residui passivi propri e consistenza Fondo residui perenti 40
7 Situazione di Cassa 44
8 Fondo crediti di dubbia esigibilità 45
9 Politiche di Indebitamento 46
10 I vincoli del pareggio di bilancio 55
11 Patti di solidarietà regionali 2017 62
12 Contabilizzazione dell'anticipazione di liquidità – decreto legge n. 35/2013 64
13 Entrate regionali di natura tributaria 65
14 Entrate tributarie ed azioni di contrasto all'evasione fiscale 67
15 Stato patrimoniale e conto economico 70
15.1 La gestione del patrimonio immobiliare 72
15.2 Valorizzazione del patrimonio immobiliare regionale ai fini dello stato patrimoniale 74
15.3 Immobilizzazioni finanziarie 93
15.3.1 Partecipazioni azionarie 93
15.3.2 Società in house INNOVAPUGLIA SpA e PUGLIASVILUPPO SpA 94
15.3.3 Acquedotto Pugliese S.p.A. 95
15.3.4 Aeroporti di Puglia S.p.A. 95
15.3.5 Puglia Valore Immobiliare S.r.l. 95
15.3.6 Partecipazioni non azionarie 96
15.4 Elementi richiesti alla Sezione Raccordo al Sistema Regionale per relazione rendiconto 2016 ai sensi del decreto legislativo n. 118/2011 (art. 11, comma 6) 99
15.5 Nota informativa attestante posizioni debitorie e creditorie verso le società controllate, società' partecipate e gli enti pubblici dipendenti (articolo 11, comma 6, lett. j), decreto legislativo n. 118/2011) 101
15.6 Attività finanziarie che non costituiscono immobilizzazioni 112
15.6.1 Partecipazioni 112
15.6.2 Terme di Santa Cesarea SpA (quota azionaria: 50,4876%) 113
15.6.3 STP Terra d'Otranto SpA (quota azionaria: 29,20%) 114
16 Condizione finanziaria del sistema sanitario pugliese 116
16.1 Pagamento dei fornitori del SSR 118
16.2 Indicatori di qualità dell'assistenza sanitaria 119

16.3 Spesa farmaceutica e acquisti di beni e servizi 121
17 Azioni per il contenimento delle spese 123
17.1 Azioni per l'ottimizzazione e qualificazione della spesa 123
17.2 L'efficientamento energetico per la valorizzazione degli immobili del patrimonio regionale 127
17.3 La "nuova" governance del procurement: centralizzazione e ottimizzazione delle procedure di gara 130
17.4 Trasporto pubblico locale e grandi progetti 133
17.5 Mobilità sostenibile e vigilanza del trasporto pubblico locale 137
17.6 Misure in materia di Centrale di committenza regionale 142
18 Spesa del personale 145

1 Considerazioni preliminari

Il Rendiconto generale della Regione Puglia per l'esercizio finanziario 2017 espone le risultanze della gestione delle entrate e delle spese sul conto del Bilancio e del Patrimonio, nonché le attività e le passività finanziarie e patrimoniali. Esso ha lo scopo di sintetizzare i risultati della gestione del Bilancio e consente di individuare in maniera definitiva le reali disponibilità finanziarie e patrimoniali dell'Ente sulla base delle quali elaborare le future previsioni e decisioni. Le rilevazioni consuntive rappresentano quindi un momento fondamentale del processo di pianificazione/controllo.
E' ormai definitivamente ed integralmente entrato in vigore il decreto legislativo 23 giugno 2011, n. 118 recante "Disposizioni in materia di armonizzazione dei sistemi contabili e degli schemi di bilancio delle Regioni, degli enti locali e dei loro organismi, a norma degli articoli 1 e 2 della legge 5 maggio 2009, n. 42.". Molto attiva è stata inoltre l'attività della Commissione per l'armonizzazione degli enti territoriali (Commissione Arconet) in relazione all'aggiornamento degli schemi di bilancio ed relativi allegati alle modifiche introdotte ed alla corretta e condivisa interpretazione nell'applicazione del decreto legislativo e dei principi contabili.
Il conto del bilancio 2017 è stato pertanto classificato secondo quanto previsto dagli articoli 14 e 15 del decreto legislativo n. 118/2011.
Per quanto riguarda le entrate (articolo 15) la classificazione è prevista secondo i successivi livelli di dettaglio:

a) titoli, definiti secondo la fonte di provenienza delle entrate;
b) tipologie, definite in base alla natura delle entrate, nell'ambito di ciascuna fonte di provenienza, ai fini dell'approvazione in termini di unità di voto. Ai fini della gestione e della rendicontazione le tipologie sono ripartite in categorie, capitoli ed eventualmente in articoli secondo il rispettivo oggetto. I capitoli e gli articoli, ove previsti, si raccordano con il quarto livello di articolazione del piano dei conti integrato di cui all'articolo 4. Nell'ambito delle categorie è data separata evidenza delle eventuali quote di entrata non ricorrente.

Le spese (articolo 14) si articolano in:

a) missioni. Le missioni sono definite in relazione al riparto di competenza di cui agli articoli 117 e 118 della Costituzione. Al fine di assicurare un più agevole consolidamento e monitoraggio dei conti pubblici, le missioni sono definite anche tenendo conto di quelle individuate per il bilancio dello Stato;
b) programmi. I programmi si articolano in titoli e, ai fini della gestione, sono ripartiti in macroaggregati, capitoli ed eventualmente in articoli. I capitoli e gli articoli, ove previsti, si raccordano con il quarto livello di articolazione del piano dei conti integrato di cui all'articolo 4. Il programma è, inoltre, raccordato alla relativa codificazione COFOG di secondo livello (Gruppi), secondo le corrispondenze individuate nel glossario.

Gli elementi strutturali che emergono dalla lettura delle cifre come meritevoli di una riflessione molto approfondita da parte dell'intero Consiglio Regionale paiono i seguenti:

- sulla base della struttura e della quantità delle Entrate si conferma che il finanziamento del Servizio Sanitario Regionale assorbe la maggior parte delle risorse. La percentuale di

assorbimento del finanziamento del Servizio Sanitario Regionale (esclusi i trasferimenti da parte del Bilancio autonomo extrasanitario) rispetto alle entrate correnti del bilancio autonomo risulta di circa l'84%. Il Bilancio Consolidato Sanitario 2017 si adotta entro il 30 giugno dell'anno successivo (ovvero entro il 30 giugno 2018). Ai sensi dell'articolo 1, comma 174, della legge 30 dicembre 2004, n. 311, la Regione Puglia in sede di Bilancio Preconsuntivo Consolidato 2017 ha assicurato l'equilibrio economico anche per l'esercizio 2017 senza il contributo in conto esercizio da parte della regione (le risorse complessive a carico del bilancio autonomo per specifiche spese ammontano a circa 37 milioni di euro; la regione ha inoltre previsto per il 2017 un contributo di 30 milioni di euro in conto capitale per gli investimenti non coperti da altre fonti di finanziamento statale o dell'Unione europea).

- le risorse disponibili per le altre funzioni alimentano obbligatoriamente la copertura dell'onere del debito su mutui e prestiti assunti dalla Regione per un ammontare di 125,52 milioni di euro nel 2017;
- il costo del lavoro in termini di cassa ammonta a circa 144,93 milioni di euro, in consistente diminuzione rispetto a quello dell'anno precedente.

Nel corso dell'ultimo decennio, in relazione alla crisi finanziaria che dal 2008 in poi ha investito le economie mondiali, sul fronte della finanza pubblica si sono succeduti diversi provvedimenti di natura emergenziale tendenti al suo risanamento ed al conseguimento dei vincoli di bilancio che l'adesione dell'Italia alla moneta unica pone in capo ad essa. Tra i principali provvedimenti si richiamano:

a) l'articolo 14 del decreto legge 31 maggio 2010, 78 con il quale sono stati sostanzialmente azzerati i trasferimenti attribuiti alle regioni a statuto ordinario in relazione delle funzioni assegnate o delegate dallo Stato con i decreti cd. Bassanini per un importo complessivo annuale di 4.500 milioni di euro a regime;
b) l'articolo 16 del decreto legge 6 luglio 2012, n. 95 con il quale sono operate riduzioni delle risorse trasferite alle regioni a statuto ordinario per un importo complessivo annuale di 1.050 milioni di euro fino al 2015;
c) l'articolo 46 del decreto legge 24 aprile 2014, n. 66 con il quale sono operate riduzioni delle risorse trasferite alle regioni a statuto ordinario per un importo complessivo annuale di 750 milioni di euro fino al 2019;
d) l'articolo 1, comma 398, della legge 23 dicembre 2014, n. 190 (legge di stabilità 2015) con il quale sono operate riduzioni delle risorse trasferite alle regioni a statuto ordinario per un importo complessivo annuale di 3.452 milioni fino al 2019;
e) l'articolo 1, comma 680, della legge 28 dicembre 2015, n. 208 (legge di stabilità 2016) con il quale le regioni assicurano un ulteriore contributo alla finanza pubblica pari a 3.980 milioni di euro per l'anno 2017 e a 5.480 milioni di euro per ciascuno degli anni 2018 e 2019

Il comma 433 dell'articolo 1 della legge 11 dicembre 2016, n. 232 ha attribuito alle regioni a statuto ordinario per l'anno 2017, in soli termini di saldo netto da finanziare, un contributo per complessivi 1.706 milioni di euro non rilevanti ai fini del pareggio di bilancio.

Con l'intesa sancita nella seduta della Conferenza Stato-Regioni del 23 febbraio 2017 (rep. att. n. 29/CSR) con riferimento al residuo contributo delle Regioni al raggiungimento degli obiettivi di finanza pubblica pari a 2.691,80 milioni sì è stabilito, per l'anno 2017, quanto segue:

a) in termini di saldo netto da finanziare si provvede con:
   - riduzione del predetto contributo di 1.706 milioni di euro di cui al comma 433, articolo 1, legge n. 232/2016;
   - riduzione del contributo di cui all'articolo 1, comma 140, della predetta legge n. 232/2016 per 400 milioni di euro;
   - riduzione del contributo di cui all'articolo 1, comma 541, della legge n. 190/2014 per 100 milioni di euro;
   - riduzione di ulteriori trasferimenti contenuti in apposita tabella allegata alla predetta intesa per 485,196 milioni di euro.

b) in termini di indebitamento netto si provvede con:
   - conseguimento di un risultato positivo del saldo di competenza di cui al comma 466 dell'articolo 1 della legge n. 232/2016 per 1.706 milioni di euro cui si aggiungono ulteriori 267,58 milioni di euro relativamente alla procedura di cui all'articolo 1, comma 140, della legge n. 232/2016;
   - riduzione del contributo di cui all'articolo 1, comma 541, della legge n. 190/2014 per 100 milioni di euro;
   - riduzione del contributo di cui all'articolo 1, comma 140, della legge n. 232/2016 per 132,42 milioni di euro alle condizioni stabilite nell'intesa;
   - riduzione delle risorse per vari trasferimenti indicati nella tabella annessa all'intesa per 485,20 milioni di euro.

La legge n. 208 del 2015 ha segnato il tanto atteso superamento del Patto di stabilità interno per gli enti locali ed il passaggio ad un vincolo univoco del pareggio di bilancio per Regioni, Comuni, Province e Città metropolitane. La normativa contenuta nella legge di stabilità ha anticipato ciò che successivamente è stato fissato in via definitiva con la legge n. 164 del 2016 che ha novellato le disposizioni attuative del vincolo costituzionale degli equilibri di bilancio degli enti territoriali.

Al raggiungimento degli obiettivi di finanza pubblica concorrono le regioni e le Province autonome di Trento e di Bolzano, le città metropolitane, le province e tutti i comuni, a prescindere dal numero di abitanti. A tutti gli enti territoriali viene richiesto di conseguire un saldo non negativo, in termini di competenza, tra le entrate finali e le spese finali. Le entrate finali sono quelle ascrivibili ai titoli 1, 2, 3, 4 e 5 degli schemi di bilancio previsti dal decreto legislativo 23 giugno 2011, n. 118, e le spese finali sono quelle ascrivibili ai titoli 1, 2, 3 del medesimo schema di bilancio. Nelle entrate finali e nelle spese finali in termini di competenza è considerato il Fondo pluriennale vincolato, di entrata e di spesa, al netto della quota riveniente dal ricorso all'indebitamento.

Con l'intesa sancita nella seduta del 23 febbraio 2017 della Conferenza Stato-Regioni, le Regioni, al fine di raggiungere gli obiettivi di finanza pubblica per l'esercizio 2017 si sono impegnate a conseguire un risultato positivo dei saldi di competenza finanziaria di cui all'articolo 1, comma 466, della legge n. 232 del 2016, secondo gli importi indicati nella tabella n. 1 allegata all'intesa stessa. Per la Regione Puglia l'importo risulta pari a 160,94 milioni di euro.

La Regione Puglia ha pienamente rispettato le regole fissate per il pareggio di bilancio per l'anno 2017, come risulta dalla certificazione inviata il 29 marzo 2018 e sottoscritta digitalmente dal rappresentante legale, dal responsabile del servizio finanziario e dall'organo di revisione economico-finanziario. In seguito al riaccertamento ordinario dei residui e all'approvazione del rendiconto, si provvederà ad inviare la nuova certificazione.
Le modalità del concorso delle regioni a statuto ordinario al conseguimento degli obiettivi di finanza pubblica continuano a rappresentare un pesante condizionamento all'attuazione delle politiche regionali ed in primo luogo di quelle legate agli investimenti sia diretti che indiretti. I margini di flessibilità richiesti ed ottenuti dall'Unione Europea non vengono attribuiti ai livelli di governo subnazionali che sono in grado di attivare nuovi interventi sul territorio e che sono frenati in questa loro missione dalle regole del pareggio di bilancio.
In maniera oramai consolidata, le politiche di bilancio della Regione sono improntate al pieno rispetto degli equilibri finanziari ed alla sana e corretta gestione finanziaria.
Nonostante le reiterate restrittive misure del governo nazionale, anche nell'anno 2017 la Regione Puglia non ha aumentato il carico fiscale a carico di cittadini e imprese, il cui livello si posiziona tra le regioni con minore pressione fiscale.
L'entrata in vigore del decreto legislativo n. 118/2011 ha reso possibile, a partire dall'anno 2016, la revisione e la semplificazione della disciplina del pareggio degli enti territoriali prevista dalla legge 24 dicembre 2012, n. 243. Ulteriori elementi di semplificazione potranno essere indotti dalla applicazione dei principi contenuti nelle sentenze della Corte Costituzionale n. 247 e n. 274 del 2017 in materia rispettivamente di utilizzo dell'avanzo di amministrazione delle regioni e di vincoli all'utilizzo dello stesso in caso di esposizione di un disavanzo di amministrazione al netto delle partite accantonate e vincolate rifluite nello stesso. E' da ultimo intervenuta in materia la sentenza della Corte Costituzionale n. 101 del 2018.
L'equilibrio dei bilanci degli enti territoriali è rappresentato, pertanto, da un saldo unico, non negativo, in termini di competenza finanziaria, tra le entrate finali e le spese finali, in sostituzione dei precedenti quattro saldi, in termini di competenza e di cassa, tra le entrate finali e le spese finali e tra le entrate correnti e le spese correnti, incluse le quote di capitale delle rate di ammortamento dei prestiti.
Risulta evidente come il riaccertamento straordinario e l'applicazione del nuovo principio di competenza finanziaria potenziata abbiano determinato una significativa riduzione dei residui, attraverso l'eliminazione:

- dei residui attivi riconosciuti insussistenti, per l'avvenuta legale estinzione o per indebito o erroneo accertamento del credito;
- dei residui attivi che non corrispondono a crediti esigibili. Tale attività ha portato alla reimputazione dei cosiddetti crediti futuri agli esercizi di competenza;
- dei residui passivi cui non corrispondono obbligazioni giuridiche, al fine di evitare, nel futuro, il ripresentarsi di situazioni di incertezza in sede di valutazione delle partite debitorie e il ripetersi di iniziative eccezionali per la loro sistemazione, quali la concessione di anticipazioni di liquidità da parte dello Stato per il pagamento dei debiti pregressi. I debiti potenziali eliminati dai residui passivi sono ora rappresentati tra i fondi rischi e i fondi spese future;

- dei residui passivi che non corrispondono a debiti esigibili, reimputati agli esercizi di competenza.

Per le Regioni, storicamente dotate di autonomi sistemi contabili, l'entrata in vigore del decreto legislativo n. 118/2011 ha assunto una rilevanza particolare. Per la prima volta, anche tali enti hanno un ordinamento contabile unico, definito dal titolo III del decreto legislativo n. 118/2011 (articoli 36-74), omogeneo rispetto a quello previsto per gli Enti locali e per i loro enti strumentali.
Gli effetti della riforma sul "sistema Regioni" sono da correlare alla novella costituzionale che ha ricondotto l'armonizzazione dei bilanci pubblici tra le materie di legislazione esclusiva dello Stato (articolo 117, comma secondo, della Costituzione, modificato dall'articolo 3, comma 1, lettera a), della legge costituzionale n. 1/2012).
Ne risulta rafforzato lo stesso coordinamento della finanza pubblica e le attività connesse con la revisione della spesa e la determinazione di fabbisogni e costi standard.
Principio cardine della riforma contabile è, come detto, la previsione della cd. competenza "potenziata". Tale istituto consente di rispondere a numerose esigenze contabili degli enti, in relazione, soprattutto, alla migliore conoscenza delle obbligazioni attive e passive; alla programmabilità degli stanziamenti; al sostanziale avvicinamento della competenza alla cassa, alla valorizzazione della temporalità nella programmazione, gestione e rendicontazione. Il principio della competenza finanziaria potenziata accresce il grado di trasparenza sia della fase programmatoria che del momento gestionale.

Per quanto riguarda lo stato di avanzamento della spesa inerente i **Programmi Operativi (P.O.) della Regione Puglia** si riporta di seguito un report sulle performances dei programmi operativi regionali.

1.1 P.O. F.E.S.R. Puglia 2007-2013

La chiusura del POR FESR Puglia 2007-2013 è stata predisposta nell'ambito della Relazione Finale di Esecuzione trasmessa alla Commissione Europea il 31 marzo 2017 ed in corso di aggiornamento sulla base delle prime osservazioni inoltrate dai Servizi della Commissione Europea (come previsto dai Regolamenti comunitari).
Gli interventi promossi nel corso dell'intera programmazione hanno consentito di raggiungere importanti risultati nonostante le conseguenze della crisi degli ultimi anni abbiano influito direttamente sugli investimenti pubblici e privati.
Dal punto di vista finanziario le spese certificate costituiscono circa il 109% della dotazione complessiva del Programma per un importo complessivo pari a euro 4.216.376.784. Nella fase attuale i Servizi della Commissione stanno svolgendo per tutti i Programmi Operativi nazionali e regionali degli Stati membri dell'UE le attività di verifica e controllo propedeutiche alla chiusura definitiva delle Relazioni presentate.
Visto lo stato avanzato delle verifiche già svolte ed in corso per il POR Puglia FESR, si prevede che la chiusura positiva del Programma 2007-2013 possa avvenire nei prossimi mesi.

Si riporta di seguito la tabella di sintesi delle spese certificate (sottolineando che le stesse potranno subire eventuali modifiche a seguito degli esiti delle attività di chiusura da parte dei Servizi della Commissione) con il dettaglio del tasso di attuazione per ogni singolo Asse.

(dati in euro)

Asse	Fondi totali del PO (dell'Unione e nazionali) A	Importo totale della spesa ammissibile certificata sostenuta dai Beneficiari C	Contributo pubblico corrispondente D	Tasso di attuazione (%) E=D/A
Asse I - "Promozione valorizzazione e diffusione della ricerca e dell'innovazione per la competitività"	271.390.027	267.575.541	267.575.541	99%
Asse II - "Uso sostenibile e efficiente delle risorse ambientali e energetiche per lo sviluppo"	756.707.000	854.018.126	854.018.126	113%
Asse III - "Inclusione sociale e servizi per la qualità della vita e l'attrattività territoriale"	548.035.537	642.745.549	642.745.549	117%
Asse IV - "Valorizzazione delle risorse naturali e culturali per l'attrattività e lo sviluppo"	352.000.000	392.157.115	392.157.115	111%
Asse V - "Reti e collegamenti per la mobilità"	736.000.000	792.303.273	792.303.273	108%
Asse VI - "Competitività dei sistemi produttivi e occupazione"	958.352.304	986.293.853	986.293.853	103%
Asse VII - "Competitività e attrattività delle città e dei sistemi urbani"	150.700.000	178.592.117	178.592.117	119%
Asse VIII - "Governance capacità istituzionali e mercati concorrenziali ed efficaci"	78.318.041	102.691.210	102.691.210	131%
TOTALE	3.851.502.909	4.216.376.784	4.216.376.784	109%

Tra gli Assi maggiormente performanti si segnala l'Asse VI "Competitività dei sistemi produttivi e occupazione" con un totale di spese certificate pari a 986 milioni di euro: particolare rilevanza hanno rivestito gli aiuti agli investimenti nelle PMI a valere sulla linea di intervento 6.1 "interventi per la competitività delle imprese". Anche l'asse II è stato particolarmente performante con un importo certificato pari a 854 milioni di euro; a valere sulla linea di intervento 2.1 i progetti più significativi hanno riguardato il potenziamento del sistema regionale della depurazione, la costruzione e l'ammodernamento di sistemi di collettamento e smaltimento delle acque meteoriche; per la linea di intervento 2.2, i progetti inerenti il potenziamento del sistema idrico di approvvigiona-

mento, adduzione e distribuzione idrica assumono particolare rilievo insieme a quelli concorrenti alla riduzione delle perdite delle reti idriche.

Nel complesso, l'attuazione del Programma ha consentito il raggiungimento dei seguenti obiettivi:

- rafforzamento dei fattori di attrattività del territorio, migliorando l'accessibilità, garantendo servizi di qualità, salvaguardando le potenzialità ambientali anche attraverso la promozione di un modello di sviluppo sostenibile;
- promozione dell'innovazione, dell'imprenditoria e dello sviluppo dell'economia della conoscenza;
- realizzazione di condizioni migliori di benessere e di inclusione sociale.

1.2 P.O. F.S.E. Puglia 2007-2013

Il Rapporto Finale di Esecuzione del P.O. FSE Puglia 2007/2013 (approvato dal Comitato di Sorveglianza con procedura scritta avviata in data 21 marzo 2017 e conclusa il 28 marzo 2017) e predisposto in coerenza con quanto richiesto nell'allegato XVIII del Reg. (CE) 1828/2006, così come modificato dal Reg. (CE) 846/2009, e dall'art. 67 del Reg. (CE) 1083/2006, illustra il dettaglio degli indicatori di realizzazione e di risultato e della performance finanziaria che ha caratterizzato il Programma, nonché una sintesi degli interventi attuati e del contesto di attuazione, rispetto alle performance finanziarie. Il P.O. fa registrare un overbooking di impegni, pagamenti e spese certificate, a conferma del positivo andamento degli indicatori finanziari fatto registrare nel corso di tutta la programmazione.

I dati di attuazione mostrano come il P.O. FSE Puglia 2007/2013, a fine Programmazione, abbia nel complesso registrato una capacità di impegno pari al 113,27% (per un valore di impegni pari a 1.393.250.323 euro) ed una capacità di certificazione pari a circa il 99,65% (per un valore di 1.225.667.417 euro).

(dati in euro)

Assi	Programmato totale	Impegni	Spese totali certificate	Capacità di impegno	Capacità di certificazione
	A	B	C	B/A	C/A
Asse I - Adattabilità	71.196.763	98.050.539	72.528.382	137,72%	101,87%
Asse II - Occupabilità	511.727.058	590.498.755	505.788.108	115,39%	98,84%
Asse III - Inclusione sociale	72.627.000	71.068.527	70.086.091	97,85%	96,50%
Asse IV - Capitale Umano	484.240.017	537.497.687	490.130.453	111,00%	101,22%
Asse V - Transnazionalità e interregionalità	12.900.762	12.842.626	12.117.241	99,55%	93,93%
Asse VI - Assistenza tecnica	48.968.000	52.720.223	47.754.924	107,66%	97,52%
Asse VII - Capacità istituzionale	28.340.400	30.571.966	27.262.219	107,87%	96,20%
TOTALE	**1.230.000.000**	**1.393.250.323**	**1.225.667.417**	**113,27%**	**99,65%**

In termini di avanzamento procedurale e fisico, durante l'intero ciclo di programmazione, l'attuazione del programma ha complessivamente consentito di avviare 36.628 progetti e di coinvolgere circa 698.862 destinatari.
Il Programma, attraverso i diversi Assi in cui si è articolato, ha consentito di sostenere diversi obiettivi e tipologie di intervento. In primo luogo, il contributo del FSE ha promosso l'adattabilità dei lavoratori attraverso iniziative di formazione continua, in un contesto socioeconomico in continua evoluzione, che richiede competenze sempre nuove e aggiornate. Al contempo, il Programma ha permesso di affiancare le persone in cerca di lavoro attraverso percorsi orientati all'occupazione, andando a contrastare un fenomeno, come quello della disoccupazione, che ha caratterizzato il settennio di riferimento, con particolare riferimento ai giovani e alle categorie più svantaggiate, anche attuando percorsi di inclusione socio-lavorativa per i soggetti più deboli. Il Programma ha inoltre promosso azioni innovative e sperimentali per la valorizzazione del capitale umano, con interventi di formazione, istruzione e formazione professionale, istruzione e formazione tecnica superiore volti a migliorare la transizione scuola-lavoro, oltre ad iniziative indirizzate a sostenere il mondo della ricerca. Infine, alcuni interventi sono stati realizzati al fine di incrementare la collaborazione, lo scambio e il partenariato con le altre regioni d'Europa, anche attraverso interventi di sostegno alla mobilità delle persone.
In particolare, nel 2013, con Decisione della Commissione Europea C(2013) 4072 dell'8 luglio 2013, recante modifica della Decisione C(2007) 5767 che adotta il programma operativo per l'intervento comunitario del Fondo sociale europeo ai fini dell'obiettivo "Convergenza" nella regione Puglia, è stata approvata la revisione del PO che ha consentito di dare piena attuazione alle politiche per il lavoro definite dalla Regione per contrastare la crisi puntando sulla realizzazione di interventi mirati al potenziamento del capitale umano, con particolare attenzione all'occupabilità ed all'impatto sul mercato del lavoro.

1.3 Programmazione comunitaria 2014-2020

Il POR Puglia FESR FSE 2014-2020 è stato elaborato in linea con le disposizioni comunitarie di riferimento (Regolamento UE n. 1303/2013) che individuano come base per l'attuazione della politica di coesione 11 obiettivi tematici, allineati a loro volta alle priorità e agli obiettivi della strategia Europa 2020. Ciascun obiettivo tematico è stato declinato in Assi che contengono al loro interno Priorità d'investimento e Linee di Intervento. Agli 11 Assi si aggiungono l'Asse XII inerente lo sviluppo urbano (costruito in attuazione degli articoli 7-8 del Reg. 1301/2013) e l'Asse XIII dedicato all'Assistenza Tecnica del Programma.
In particolare, per il FESR le tipologie di interventi più rilevanti riguardano il sostegno al sistema di aiuti a finalità regionale e di incentivi agli investimenti industriali ed in ricerca e innovazione, l'infrastrutturazione per la banda ultra larga ed i servizi digitali per imprese e per la PA, le azioni a sostegno dell'efficientamento energetico pubblico e delle imprese, la difesa del suolo per prevenire e combattere fenomeni di rischio idraulico ed idrogeologico e di erosione delle coste, il rafforzamento del ciclo integrato dell'acqua e dei rifiuti, gli interventi per il turismo e la valorizzazione dei beni e delle attività culturali, la qualificazione delle infrastrutture del sistema scolastico regio-

nale, nonch il miglioramento dell'ambiente urbano attraverso azioni mirate ad agevolare e supportare la bonifica e il disinquinamento.
Le risorse del FSE sono destinate agli obiettivi di occupabilità dei giovani e delle donne disoccupate, di sostegno all'adattabilità dei lavoratori attraverso la formazione continua ed imprenditoriale, di qualificazione della formazione come leva di inclusione sociale per ridurre la povertà e per incrementare la partecipazione al mercato del lavoro attraverso percorsi integrati e multidimensionali di inclusione attiva delle persone maggiormente vulnerabili. Sono inoltre previsti interventi per sostenere ulteriormente la qualificazione del percorsi di formazione post-diploma e post-laurea, e di alternanza scuola-lavoro, nonché interventi per rafforzare i percorsi di inclusione sociale e di sostegno al reddito di cittadinanza.
Il Programma Operativo è pluri-fondo ed ha una dotazione finanziaria complessiva (pubblica) di euro 7.120.958.992. Il cofinanziamento comunitario (al 50%) è pari ad euro 3.560.479.496 (euro 2.788.070.046,87 quota FESR ed euro 772.409.449,26 quota FSE). L'articolazione della quota pubblica tra i due fondi è la seguente: euro 5.576.140.094 a valere sul FESR ed euro 1.544.818.898 a valere sul FSE.
In corrispondenza delle risorse assegnate dall'Unione Europea nell'ambito degli investimenti per la crescita e l'occupazione per il ciclo di programmazione 2014-2020 ai fondi FESR e FSE, il cofinanziamento di parte nazionale pubblico è assicurato, ai sensi dell'articolo 1, commi 240 e 241, della legge 27 dicembre 2013, n. 147 mediante ricorso al fondo di rotazione di cui all'articolo 5 della legge 16 aprile 1987, n. 183 ed alle risorse attivabili dei bilanci delle Regioni.
Il Programma è stato formalmente approvato il 13 agosto 2015 (Decisione C 2015 n. 5854).
Per quanto riguarda l'avanzamento del Programma, si specifica che nell'annualità 2017 sono state effettuate le prime due certificazioni di spesa per un totale registrato a dicembre 2017 pari ad euro 218.343.008 (quota pubblica), di cui euro 177.248.054 a valere sul FESR ed euro 41.094.954 a valere sul FSE.
L'Asse che ha riportato l'importo più elevato di spesa pubblica cumulata per il FESR è stato l'Asse VI "Tutela dell'ambiente e promozione delle risorse naturali e culturali" con oltre 77 milioni di euro di pagamenti certificati inerenti prevalentemente al miglioramento del servizio idrico integrato (in particolare per il sistema della depurazione e della bonifica di siti inquinati), alla valorizzazione e la fruizione del patrimonio culturale e al riposizionamento competitivo delle destinazioni turistiche. Ulteriori spese certificate hanno riguardato l'Asse III "Competitività delle piccole e medie imprese" con specifico riferimento agli aiuti rivolti alle PMI, gli interventi nel campo del sostegno alle attività di Ricerca & Sviluppo a valere sull'Asse I "Ricerca, sviluppo tecnologico e innovazione" e gli investimenti nel campo della sanità territoriale a valere sull'Asse IX "Promuovere l'inclusione sociale, la lotta alla povertà e ogni forma di discriminazione".
Per il FSE l'importo più elevato di spesa pubblica certificata è stato registrato nell'Asse VIII "Promuovere la sostenibilità e la qualità dell'occupazione e il sostegno alla mobilità professionale" con oltre 29 milioni di euro di pagamenti certificati riferiti agli interventi per il rafforzamento dei Centri provinciali per l'impiego, agli interventi per migliorare l'accesso dei giovani al mondo del lavoro e alle azioni per ridurre la disoccupazione.

Relativamente agli obiettivi di spesa del Programma, per il periodo 2014-2020 è operante la cosiddetta regola "n+3" (articolo 136 del Regolamento UE 1303/2013). Per l'annualità 2018 il target da raggiungere per evitare il disimpegno è pari a spesa pubblica cumulata corrispondente ad euro 1.091.120.224.
Per poter rispettare gli obiettivi di spesa la Regione a partire dall'approvazione del Programma ha concentrato il proprio intervento nella selezione dei progetti a favore dei beneficiari finali (la cui fetta maggiore è costituita da imprese, nonché da enti ed organismi vari esterni alla Regione).
Nello specifico, si contano a marzo 2018 oltre 120 procedure di individuazione e selezione dei progetti (attraverso procedure negoziali ed avvisi pubblici) per un importo complessivo di euro 4.245.555.904 (di cui euro 3.694.989.602 a valere sul FESR ed euro 550.566.302 sul FSE) che salgono a euro 4.599.255.904 (di cui euro 3.978.689.602 a valere sul FESR ed euro 620.566.302 su FSE) se si considerano le procedure di imminente pubblicazione. Considerata la dotazione pubblica totale del Programma, euro 7.120.958.993, l'importo delle procedure attivate ad oggi è pari al 60% dell'intera dotazione. Il totale delle procedure attivate e di prossimo avvio è pari al 65% della dotazione totale del Programma.
Tutte le procedure di selezione dei progetti, prima della pubblicazione, sono state oggetto di specifici incontri di condivisione con il partenariato istituzionale e socioeconomico regionale (ANCI, associazioni datoriali, del terzo settore, sindacati etc.) che hanno contribuito a favorire un più efficace raccordo con i fabbisogni.
I dati relativi all'avanzamento dei progetti selezionati ed alle previsioni di spesa sono stati portati all'attenzione dei componenti del Comitato di Sorveglianza del POR in data 30 giugno 2017 (alla presenza della Commissione Europea) e successivamente aggiornati in incontri tecnici svolti con le Autorità Nazionali e con i rappresentanti della DG Regio della Commissione Europea.
Sulla base degli ultimi dati di monitoraggio interno fornito dalle Sezioni responsabili delle Azioni del Programma, le previsioni di spesa per l'annualità 2018 confermano il raggiungimento del target del prossimo mese di dicembre.
Nello specifico, si prevede di raggiungere una spesa pubblica cumulata pari a circa 1,3 miliardi di euro di cui circa 285 milioni a valere sul FSE. Le azioni che contribuiranno maggiormente al raggiungimento della spesa sono quelle che coinvolgono le attività di R&S (asse I), la competitività delle PMI (asse III), la tutela dell'ambiente (asse VI), la promozione dell'occupazione e dell'inclusione sociale (assi VIII e IX).

1.3.1 P.S.R. Puglia 2014-2020

Il Programma di Sviluppo Rurale della Puglia 2014-2020 (PSR) ha avuto avvio il 1 gennaio 2016 al termine della attuazione del PSR 2007-2013.
Nel corso dell'anno 2017 sono state spese risorse pubbliche complessivamente pari a poco meno di 74 milioni di euro, corrispondenti a circa il 4,5% della dotazione finanziaria del Programma. Tali spese afferiscono sia ad operazioni in transizione dalla precedente programmazione, pari a poco più di 25 milioni di euro (in percentuale corrisponde al 34,4% della spesa complessiva), che ad operazioni riguardanti la nuova programmazione pari a poco meno di 49 milioni di euro (in percentuale corrisponde al 65,6% della spesa complessiva). Complessivamente, nel biennio 2016-2017, le

risorse pubbliche spese ammontano a circa 155 milioni di euro corrispondenti a quasi il 10% della dotazione finanziaria. I 155 milioni di euro sono così suddivisi: poco più di 48 milioni di euro riguardanti la nuova programmazione (circa il 31% della spesa totale) e poco meno di 107 milioni di euro per le operazioni in transizione (circa il 69% della spesa totale).
Nel 2017 sono stati emanati bandi relativi alle misure 1.1, 1.2, 3.2, 4.2, 5.1, 6.4, 8.1, 8.2, 8.3, 8.4, 8.5, 9.1, 10.1.4-5-6, 16.3.2, 19.1-2-4.
Nella tabella seguente si fornisce una indicazione della spesa sostenuta, sia per il solo anno 2017 che per il biennio 2016-2017, per priorità con indicazione degli OT correlati.

(dati in euro)

Spesa pubblica anno 2017 (euro)	Spesa pubblica totale	Priorità sviluppo rurale	OT
5.764.090,78	24.432.890,95	2	3
8.007.840,62	25.712.863,74	3	3
54.869.679,32	68.106.639,66	4	5, 6
4.209.437,54	31.972.332,64	5	4, 5, 6
833.948,82	4.581.690,23	6	2, 8, 9

1.3.2 Fondo europeo per gli affari marittimi e la pesca (FEAMP) 2014-2020

Il "Programma Operativo Nazionale FEAMP 2014-2020 è stato approvato dalla Commissione Europea con Decisione di esecuzione della Commissione n. C(2015) 8452 del 25 novembre 2015.
Con deliberazione della Giunta regionale 2 novembre 2016, n. 1685 è stato approvato lo schema di Convenzione tra l'Autorità di Gestione e la Regione Puglia in qualità di Organismo Intermedio, avente ad oggetto le modalità, i criteri e le responsabilità connessi all'attuazione della delega stessa, che è stato successivamente sottoscritto in data 1 dicembre 2016.
Nel corso dell'esercizio la Regione ha provveduto, anche in attuazione della Determinazione Dirigenziale del Direttore di Dipartimento Agricoltura, Sviluppo rurale e ambientale 12 dicembre 2016, n. 372 con cui è stato approvato l'assetto organizzativo del FEAMP Puglia 2014/2020, con determinazione dirigenziale 9 agosto 2017, n. 126 al conferimento degli incarichi del Responsabile di Raccordo, di n. 4 Responsabili di Priorità/Capo e di n. 4 Responsabili della Pesca e Acquacoltura operanti presso i Servizi Territoriali dell'Agricoltura.
Ha provveduto, quindi, all'emanazione di n. 8 Avvisi pubblici che provvedendo alla prenotazione di euro 28.461.176,54 come di seguito specificato:

(dati in euro)

Avviso pubblico	**Importo Avviso**	**Priorità FEAMP**
Art.69 - Trasformazione dei prodotti della pesca e dell'acquacoltura	10.671.822,36	5
Art. 48 - Investimenti produttivi destinati all'acquacoltura - **c)**	5.917.474,39	2
Art. 48 - Investimenti produttivi destinati all'acquacoltura - **a)**	5.000.000,00	2
Art. 32 - Salute e sicurezza	1.874.089,40	1

Art. 41 - par. 1 Efficienza energetica e mitigazione dei cambiamenti climatici	1.874.308,05	1
Art. 42 - Valore aggiunto, qualità dei prodotti e utilizzo delle catture indesiderate	1.874.089,40	1
Art.26 - Innovazione	937.044,70	1
Art.47 - Innovazione	312.348,23	2
TOTALE	**28.461.176,54**	

Si è inoltre provveduto ad approvare le Strategie di Sviluppo Locale dei n. 9 Gruppi d'azione locale che operano il pluri-fondo FEASR/FEAMP per complessivi 12 milioni di euro.
Complessivamente, quindi, le attività finanziarie del FEAMP hanno raggiunto il 45% (ossia euro 40.461.176,54) del budget allocato per la Puglia, pari a euro 89.828.134.

1.4 Patto per la Puglia

Il 10 settembre 2016 è stato sottoscritto il "Patto per la Puglia" tra la Presidenza del Consiglio dei Ministri e la Regione Puglia ai sensi delle delibere CIPE n. 25 e n. 26 del 2016. Il Patto prevede lo stanziamento di risorse complessive pari a 5,7 miliardi di euro, di cui 2,071 miliardi di euro a valere sul Fondo di Sviluppo e Coesione 2014-2020 (di cui circa 57 milioni di euro destinati a cofinanziare i progetti non completati entro il termine di ammissibilità della spesa comunitaria 2007-2013, come stabilito dalla legge di stabilità per il 2016) e 3,5 miliardi di euro concernenti una parte delle risorse già programmate a valere sul Programma comunitario POR Puglia FESR-FSE 2014-2020.
Il Patto finanzia n. 47 azioni suddivise nelle seguenti aree tematiche:

- Infrastrutture (776.335.364 euro), con specifico riferimento agli interventi nel campo ferroviario e della sicurezza;
- Ambiente (505.300.000 euro), tra cui interventi per il rafforzamento della gestione integrata delle risorse idriche e dei rifiuti, e per la difesa del suolo;
- Sviluppo economico e produttivo (346.897.669 euro), con particolare riferimento agli aiuti agli investimenti produttivi, alla qualificazione delle aree di insediamento produttivo ed alle infrastrutture turistiche;
- Turismo, cultura e valorizzazione delle risorse naturali (165.000.000 euro), tra cui le attività a sostegno del settore cultura e per la rigenerazione urbana e territoriale;
- Occupazione, inclusione sociale, lotta alla povertà, istruzione e formazione (220.238.537 euro) con specifico riferimento alle azioni di formazione, di inclusione sociale e di sostegno all'occupazione.

Ad oggi il Patto risulta complessivamente in avanzata fase di attuazione come si evince dalla seguente tabella:

(dati in milioni di euro)

STATO DI ATTUAZIONE PROGETTI	COSTO TOTALE	Valore %	DI CUI FSC 2014-20	Valore %
In programmazione (*)	1.228,9	21%	230,0	11%

In avvio di progettazione (**)	600,1	10%	218,8	11%
Con progettazione in corso	723,3	13%	723,3	35%
In affidamento	1.181,8	21%	466,7	22%
Lavori in corso	2.006,0	35%	432,6	21%
TOTALE COMPLESSIVO	**5.740,2**	**100%**	**2.071,5**	**100%**

(*) progetti non ancora puntualmente individuati all'interno di interventi famiglia
(**) progetti per i quali esiste uno studio di fattibilità mentre non è ancora disponibile la progettazione preliminare.

La Regione svolge una azione di supporto e di stimolo nei confronti dei soggetti beneficiari, anche attraverso il puntuale monitoraggio dello stato di avanzamento degli interventi, al fine di evitare il disimpegno delle risorse considerando che le regole di attuazione del Patto prevedono l'obbligo del conseguimento delle obbligazioni giuridicamente vincolanti entro dicembre 2019.

1.6 Attuazione della legge 7 aprile 2014, n. 56 (Disposizioni sulle città metropolitane, sulle province, sulle unioni e fusioni di comuni) in ambito regionale

Una problematica di grande rilievo è rappresentata dal processo di riforma avviato con l'attuazione della cd. legge *Delrio* e dalla conseguente riallocazione delle funzioni delle Province.
Nella fase di attuazione del processo di riordino del sistema regionale e territoriale, tre sono stati gli interventi legislativi pugliesi:
- legge regionale 30 ottobre 2015, n. 31 recante *"Riforma del sistema di governo regionale e territoriale" in attuazione dell'articolo 118 della Costituzione, della legge 7 aprile 2014, n. 56 e delle altre disposizioni statali in materia"*, per il riordino le funzioni amministrative regionali delle Province, delle aree vaste, dei Comuni, delle forme associative comunali e della Città metropolitana di Bari;
- legge regionale 28 dicembre 2015, n. 37 recante *"Istituzione della Sezione regionale di vigilanza della regione Puglia"*, per il riordino delle funzioni di controllo e vigilanza sulle funzioni ambientali non fondamentali per province e Città metropolitana e, in particolare, per la vigilanza e salvaguardia del patrimonio ambientale, ittico e faunistico, delle acque interne, del demanio lacuale e fluviale, dei rischi e pericoli idraulici e geomorfologici, del comparto agricolo, agroalimentare, sanitario, turistico, trasporti, sicurezza rurale, protezione civile, edilizia, mineraria, caccia e pesca, ambiente, flora e fauna, aree protette del territorio regionale, nonché vigilanza, controllo, tutela e rappresentanza;
- legge regionale 27 maggio 2016, n. 9 recante *"Disposizioni per il completamento del processo di riordino previsto dalla legge regionale 30 ottobre 2015, n. 31 (Riforma del sistema di governo regionale e territoriale)"* per il completamento del processo di riordino e riallocazione delle funzioni amministrative sul territorio regionale.

Sono state trasferite dalle Province alla Regione le funzioni relative al turismo, al trasporto, all'assistenza specialistica per l'integrazione scolastica degli alunni disabili nelle scuole medie superiori, assistenza specialistica per alunni audiolesi e videolesi nelle scuole di ogni ordine e grado.
La Regione ha avocato a se anche le funzioni in materia di ambientali (vigilanza e controllo ex decreto legislativo n. 152/2006, per gli aspetti di competenza) e quelle in materia di "valorizzazione" di beni culturali, biblioteche, musei e pinacoteche. Tutte queste funzioni vengono esercitate dalla Regione anche mediante forme di avvalimento (e convenzione) alle Province e alla Città Metropolitana di Bari.
Nell'organico regionale è stato trasferito anche il personale che svolge le funzioni in materia di Vigilanza e Valorizzazione dei beni culturali dichiarato soprannumerario dalle Province.
Ai comuni sono attribuite le funzioni in materia di sport, politiche giovanili, attività culturali, agricoltura, attività produttive, protezione civile, difesa del suolo e delle coste e quelle residuali in materia di servizi sociali.
I rapporti Regione – Città Metropolitana di Bari trovano la sede istituzionale di confronto nell'Osservatorio Regionale ex deliberazione della Giunta regionale 9 ottobre 2014, n. 1956 previ-

sto dall'Accordo Stato e Regioni e sancito nella Conferenza dell'11 settembre 2014, ai sensi dell'articolo 1, comma 91, della legge n. 56/2014.
In tema di funzioni non fondamentali, alla Città Metropolitana vengono attribuite quelle in materia di attività produttive (industria, commercio, artigianato), sport e politiche giovanili, protezione civile e la gestione della pinacoteca "Giaquinto", della biblioteca "S. Teresa dei Maschi – De Gemmis", nonché del Pulo di Molfetta e della ex ICO (orchestra provinciale).
Le funzioni inerenti l'ambiente, non essendo tra le funzioni non fondamentali, sono regolate dalle leggi statali (il Codice dell'ambiente) che assegnano alcuni compiti ambientali alle Regioni e altri a diversi livelli di competenza: la Regione Puglia è orientata a gestire direttamente quelli di propria competenza anche se in precedenza erano stati delegati alle Province .
Gli immobili della Città Metropolitana di Bari e delle Province utilizzati come sedi per l'espletamento delle funzioni non fondamentali sono stati trasferiti in uso gratuito agli enti pubblici utilizzatori.
La Giunta regionale entro il mese di giugno, con cadenza annuale, e fino al completamento del percorso di riordino, trasmette al Consiglio regionale una relazione dettagliata sullo stato di attuazione della legge.
In Osservatorio Regionale, ai fini del trasferimento delle funzioni di vigilanza ambientale, sono state stipulate con le Province le convenzioni che disciplinano la effettiva decorrenza del trasferimento, le modalità operative, nonché è stata definita l'entità dei beni destinati all'esercizio dei compiti connessi; lo stesso dicasi per la funzione della formazione professionale, per le quali sono state individuate le risorse aggiuntive rinvenibili a carico del bilancio regionale con la relativa copertura finanziaria, in un quadro di piena e durevole sostenibilità.
Nel corso dell'anno 2017 sono state stipulate numerose convenzioni con le Province e la Città metropolitana di Bari:
-> 6 febbraio 2017: sottoscrizione convenzione tra Regione e Comune di Ostuni (Provincia di Brindisi), ai fini del riordino delle funzioni di controllo e vigilanza ambientale e rurale di cui all'articolo 2 della legge regionale n. 37/2015, per la allocazione di un distaccamento di Polizia di vigilanza regionale nel Comune di Ostuni.
-> 7 febbraio 2017: sottoscrizione convenzione prevista dall'articolo 6 della legge regionale n. 9/2016 , tra Regione e Provincia di Barletta - Andria - Trani, ai fini del riordino delle funzioni di controllo e vigilanza ambientale e rurale di cui all'articolo 2 della legge regionale n. 37/2015, per la disciplina della effettiva decorrenza del trasferimento, delle modalità operative dello stesso, nonch dell'entità dei beni, delle risorse umane, finanziarie, strumentali e organizzative.
-> 3 maggio 2017: approvazione della convenzione tra Regione e Comune di Tricase (Provincia di Lecce), ai fini del riordino delle funzioni di controllo e vigilanza ambientale e rurale di cui all'articolo 2 della legge regionale n. 37/2015, per la allocazione di un distaccamento di Polizia di vigilanza regionale nel Comune di Tricase. Attualmente la convenzione è in corso di sottoscrizione.
-> 14 giugno 2017: pre-accordo sullo schema di intesa (articolo 6 della legge regionalen. 9/2016) tra Regione Puglia – Città Metropolitana di Bari - Amministrazioni Provinciali di Barletta-Andria-Trani, Brindisi, Foggia, Lecce, Taranto per l'esercizio delle funzioni non fondamentali delle ex pro-

vince di cui all'articolo 2, comma 1, lettera d), della legge regionale n. 9/2016 in materia di Turismo (funzioni di classificazione delle strutture ricettive ed agenzie di viaggio).
Attualmente è in corso la quantificazione delle risorse finanziarie necessarie per la definitiva sottoscrizione della convenzione.
-> 12 ottobre 2017: sottoscrizione convenzione prevista dall'articolo 6 dellaa legge regionale n. 9/2016, tra Regione e Provincia di Foggia, nelle materie di cui all'articolo 2, comma 1, lettera b), della legge regionale n. 9/2016, ai fini del riordino in materia di valorizzazione dei beni culturali e in materia di biblioteche, musei e pinacoteche, valorizzazione dei beni culturali e in materia di biblioteche, musei e pinacoteche, in forza e secondo le modalità prescritte dal combinato disposto degli articoli 2, 6 e 10 della ridetta legge con l'obiettivo di favorire la costruzione di un sistema regionale dei musei, delle biblioteche e dei luoghi di cultura capace di dialogare con le strutture periferiche dello Stato in materia di beni culturali, uniformare gli standard dei servizi, mettere a valore il grandi patrimonio di beni , di conoscenze e di esperienze delle Province e dei comuni pugliesi in una politica unica e coordinata di valorizzazione e fruizione;
-> 18 ottobre 2017: sottoscrizione convenzione prevista dall'articolo 6 della legge regionalen. 9/2016 tra Regione e Provincia di Brindisi, nelle materie di cui all'articolo 2, comma 1, lettera b), della legge regionale n. 9/2016, ai fini del riordino in materia di valorizzazione dei beni culturali e in materia di biblioteche, musei e pinacoteche, valorizzazione dei beni culturali e in materia di biblioteche, musei e pinacoteche, in forza e secondo le modalità prescritte dal combinato disposto degli articoli 2, 6 e 10 della ridetta legge con l'obiettivo di favorire la costruzione di un sistema regionale dei musei, delle biblioteche e dei luoghi di cultura capace di dialogare con le strutture periferiche dello Stato in materia di beni culturali, uniformare gli standard dei servizi, mettere a valore il grandi patrimonio di beni , di conoscenze e di esperienze delle Province e dei comuni pugliesi in una politica unica e coordinata di valorizzazione e fruizione;
-> 13 dicembre 2017: sottoscrizione convenzione prevista dall'articolo 6 della legge regionale n. 9/2016 tra Regione e Provincia di Lecce, nelle materie di cui all'articolo 2, comma 1, lettera b), della legge regionale n. 9/2016, ai fini del riordino in materia di valorizzazione dei beni culturali e in materia di biblioteche, musei e pinacoteche, valorizzazione dei beni culturali e in materia di biblioteche, musei e pinacoteche, in forza e secondo le modalità prescritte dal combinato disposto degli articoli 2, 6 e 10 della ridetta legge con l'obiettivo di favorire la costruzione di un sistema regionale dei musei, delle biblioteche e dei luoghi di cultura capace di dialogare con le strutture periferiche dello Stato in materia di beni culturali, uniformare gli standard dei servizi, mettere a valore il grandi patrimonio di beni , di conoscenze e di esperienze delle Province e dei comuni pugliesi in una politica unica e coordinata di valorizzazione e fruizione.
Con deliberazione della Giunta regionale 12 dicembre 2017, n. 2199 avente ad oggetto "Ratifica della "Intesa U.P.I. - Puglia, Città Metropolitana di Bari e Regione Puglia, ai sensi dell'articolo 39, decreto legge n. 50/2017, convertito con legge n. 96/2017", la Regione ha assegnato contributi, complessivamente per 18 milioni di euro, a favore della Province pugliesi e della Città Metropolitana di Bari, per garantire continuità ai servizi relativi alle funzioni non fondamentali oggetto di riordino ex legge n. 56/2014 e "certificare l'avvenuta erogazione a ciascuna provincia e città metropolitana del rispettivo territorio delle risorse per l'esercizio delle funzioni ad esse conferite".

2 Leggi di bilancio e variazioni

L'articolo 18 del decreto legislativo 23 giugno 2011, n. 118 dispone, in via ordinaria, che le regioni approvino il bilancio di previsione entro il 31 dicembre dell'anno precedente.
Con **legge regionale 30 dicembre 2016, n. 40** sono state approvate le "Disposizioni per la formazione del bilancio di previsione 2017 e bilancio pluriennale 2017-2019 della Regione Puglia (Legge di stabilità regionale 2017)".
Con tale provvedimento si è provveduto, tra l'altro, a:

- disporre risorse aggiuntive correnti a favore del Servizio Sanitario Regionale;
- prevedere misure per il cofinanziamento regionale del POR Puglia 2014-2020;
- prevedere interventi in materia di trasporto pubblico locale e regionale;
- prevedere interventi in materia di centri per l'impiego;
- prevedere finanziamenti di interventi in materia di bonifiche ed irrigazione.

Con la predetta legge regionale la regione Puglia, pur in un contesto finanziario nazionale caratterizzato da rinnovate riduzioni di risorse trasferite agli enti territoriali, non ha inoltre aumentato la pressione fiscale. Sono state infatti confermate per l'anno 2017 e successivi le aliquote della addizionale regionale IRPEF e IRAP applicate nell'anno 2016 e l'ulteriore detrazione all'addizionale regionale all'IRPEF in favore delle famiglie numerose e in cui siano presenti figli diversamente abili.

Con **legge regionale 30 dicembre 2016, n. 41** è stato approvato il "Bilancio di previsione per l'esercizio finanziario 2017 e bilancio pluriennale 2017-2019 della Regione Puglia".
Con tale provvedimento si è provveduto, tra l'altro, a:

- approvare gli stati di previsione della entrata e della spesa;
- a prevedere ai fini del conseguimento degli obiettivi di finanza pubblica posti a carico della Regione da norme statali, che la Giunta regionale possa stabilire ulteriori vincoli e limitazioni all'impegno e al pagamento delle somme iscritte nello stato di previsione delle spese;
- determinare il risultato di amministrazione presunto dell'anno 2017.

Con **legge regionale 9 agosto 2017, n. 36,** a seguito della parifica del Rendiconto 2016 da parte della Sezione di Controllo per la Puglia della Corte dei Conti, si è provveduto ad approvare l'assestamento e relativa variazione al bilancio di previsione per l'esercizio finanziario 2017 e pluriennale 2017-2019 della Regione Puglia.
Con tale provvedimento si è provveduto, tra l'altro, a:

- alla presa d'atto dell'ammontare dei residui attivi e passivi risultanti alla chiusura del precedente esercizio 2016;
- alla presa d'atto dell'aggiornamento del risultato di amministrazione risultante all'inizio dell'esercizio finanziario 2016 nel relativo bilancio di previsione;
- all'aggiornamento, ancora, dell'ammontare della giacenza di cassa risultante all'inizio dell'esercizio in corso;

- alle variazioni degli stanziamenti delle missioni e dei programmi ritenute necessarie in relazione alle operazioni di assestamento di cui ai precedenti punti, nonché a quelle ulteriori in riduzione ed in aumento ritenute indispensabili in relazione all'andamento gestionale complessivo sia per l'entrata che per la spesa.

Con **legge regionale 12 dicembre 2017, n. 54** si è provveduto ad apportare una variazione al bilancio di previsione per l'esercizio finanziario 2017 e pluriennale 2017-2019 della Regione Puglia.
Con tale provvedimento si è provveduto, tra l'altro, a:

- disporre un contributo straordinario alla Città metropolitana di Bari e alle Province Pugliesi;
- a prevedere risorse aggiuntive a favore del Servizio sanitario regionale;
- a prevedere interventi in favore dei consorzi di bonifica commissariati;
- a rettificare la contabilizzazione della anticipazione di liquidità secondo le indicazioni della Sezione regionale di Controllo per la Puglia della Corte dei Conti.

Nel corso dell'esercizio inoltre sono state approvate variazioni amministrative alle previsioni finanziarie ai sensi dell'articolo 51 del decreto legislativo 23 giugno 2011, n. 118.
Le variazioni apportate con atto amministrativo (deliberazioni della Giunta regionale e determinazioni del Dirigente della Sezione Bilancio e Ragioneria) complessivamente sono state n. 6.544. L'atto più significativo è la deliberazione della Giunta regionale 24 aprile 2018, n. 678 "Riaccertamento dei residui attivi e passivi al 31 dicembre 2017 ai sensi dell'articolo 3, comma 4 del decreto legislativo 23 giugno 2011, n. 118 e successive modificazioni e integrazioni. Variazione al bilancio" con il quale, tra l'altro, sono state disposte le riduzioni degli stanziamenti del bilancio 2017 in corrispondenza delle entrate e delle spese contestualmente reimputate.
Sono state adottate n. 5 deliberazioni di Giunta regionale di prelievo dal fondo di riserva per le spese impreviste, per un totale di 2,3 milioni di euro, elencate in specifico allegato al Rendiconto di gestione.
Non è stato adottato alcun provvedimento dirigenziale di prelevamento dal fondo di riserva per le spese obbligatorie.
Per quanto riguarda l'utilizzo delle quote accantonate del risultato di amministrazione sono stati adottati n. 76 provvedimenti di prelievo dal fondo per la reiscrizione di residui perenti, per un totale di 201,56 milioni di euro; n. 33 provvedimenti di prelievo dal fondo di riserva per le partite potenziali per un totale di 15,35 milioni di euro, di cui n. 17 provvedimenti riguardanti il fondo riferito al contenzioso; n. 14 provvedimenti di prelievo dal fondo di riserva per il cofinanziamento regionale di programmi comunitari per complessivi 36,61 milioni di euro; è stato autorizzato n. 3 di prelievo dal fondo di riserva per il finanziamento di leggi regionali di spesa corrente in corso di adozione per un totale di 16 milioni di euro.
Inoltre per l'utilizzo delle quote vincolate del risultato di amministrazione, sono state adottate n. 3 deliberazioni della Giunta regionale per un totale di 8,2 milioni di euro.
Di seguito si riportano i prospetti riepilogativi delle variazioni di parte entrata e di parte spesa, di competenza e di cassa.

ESERCIZIO 2017 ENTRATE DI COMPETENZA E CASSA: PREVISIONI INIZIALI E LORO VARIAZIONI						
Titolo	Stanziamento Competenza Iniziale	Variazioni	Stanziamento Competenza al 31/12/2016	Stanziamento Cassa Iniziale	Variazioni	Stanziamento Cassa al 31/12/2017
GIACENZA DI CASSA ALL'INIZIO DELL'ESERCIZIO. DECRETO LEGISLATIVO N.76/2000.	0,00	0,00	0,00	1.964.502.183,10	-266.996.379,56	1.697.505.803,54
APPLICAZIONE AVANZO VINCOLATO	0,00	200.703.813,76	200.703.813,76	0,00	0,00	0,00
UTILIZZO FONDO ANTICIPAZIONE LIQUIDITA' (COMMA 8, ART. 1 D.L. 179/2015	490.867.978,81	0,00	490.867.978,81	0,00	0,00	0,00
DISAVANZO TECNICO DA RIACCERTAMENTO STRAORDINARIO DEI RESIDUI	0,00	0,00	0,00	0,00	0,00	0,00
APPLICAZIONE AVANZO VINCOLATO DA ACCANTONAMENTO PER RESIDUI PASSIVI PERENTI DEL BILANCIO VINCOLATO		864.797,21	864.797,21		0,00	0,00
FONDO PLURIENNALE VINCOLATO PARTE CAPITALE	3.501.266,66	126.609.637,18	130.110.903,84	0,00	0,00	0,00
FONDO PLURIENNALE VINCOLATO PARTE CORRENTE	99.208.802,98	262.048.117,66	361.256.920,64	0,00	0,00	0,00
TITOLO 1	6.508.977.143,65	424.962.424,01	6.933.939.567,66	7.502.634.976,18	261.998.696,75	7.764.633.672,93
TITOLO 2	3.131.780.337,46	-61.644.659,82	3.070.135.677,64	5.906.839.886,55	726.280.299,00	6.633.120.185,55
TITOLO 3	161.819.574,31	57.968.306,98	219.787.881,29	223.458.744,77	63.026.504,65	286.485.249,42
TITOLO 4	2.394.435.540,71	2.434.023.042,35	4.828.458.583,06	5.225.661.506,81	1.440.463.386,49	6.666.124.893,30
TITOLO 5	1.617.301.101,65	430.826,44	1.617.731.928,09	2.068.361.888,26	-199.181.168,29	1.869.180.719,97
TITOLO 6	37.000.000,00	-3.448.819,36	33.551.180,64	201.850.411,62	-164.850.411,62	37.000.000,00
TITOLO 7	0,00	0,00	0,00	0,00	0,00	0,00
TITOLO 9	2.915.165.000,00	200.000,00	2.915.365.000,00	3.275.701.994,93	208.775,16	3.275.910.770,09
TOTALE ENTRATE COMPLESSIVE	**17.360.056.746,23**	**3.442.717.486,41**	**20.802.774.232,64**	**26.369.011.592,22**	**1.860.949.702,58**	**28.229.961.294,80**

ESERCIZIO 2017 . SPESE PER COMPETENZA E CASSA: PREVISIONI INIZIALI E LORO VARIAZIONI						
Missione	Stanziamento Competenza Iniziale	Variazioni	Stanziamento Competenza al 31/12/2016	Stanziamento Cassa Iniziale	Variazioni	Stanziamento Cassa al 31/12/2017
DISAVANZO DI AMMINISTRAZIONE DA RIPIANO ANTICIPAZIONE DI LIQUIDITA'. - COMMA 698 E SEGUENTI L.208/2015	0,00	15.810.450,75	15.810.450,75	0,00	0,00	0,00
Missione 01 - Servizi istituzionali, generali e di gestione	1.913.992.927,16	68.960.105,11	1.982.953.032,27	2.091.237.693,84	-9.214.654,49	2.082.023.039,35
Missione 03 - Ordine pubblico e sicurezza	304.000,00	5.730.000,00	6.034.000,00	313.175,20	5.730.000,00	6.043.175,20
Missione 04 - Istruzione e diritto allo studio	103.296.930,52	133.146.789,96	236.443.720,48	217.703.725,24	36.853.979,08	254.557.704,32

Missione 05 - Tutela e valorizzazione dei beni e attività culturali	79.248.015,50	41.425.067,63	120.673.083,13	186.330.253,37	42.308.578,28	228.638.831,65
Missione 06 - Politiche giovanili, sport e tempo libero	7.680.914,97	8.062.237,31	15.743.152,28	11.582.566,66	4.677.338,74	16.259.905,40
Missione 07 - Turismo	23.019.668,57	86.863.571,49	109.883.240,06	47.030.273,53	84.236.302,87	131.266.576,40
Missione 08 - Assetto del territorio ed edilizia abitativa	201.117.113,04	237.514.605,53	438.631.718,57	412.933.396,90	183.577.441,18	596.510.838,08
Missione 09 - Sviluppo sostenibile e tutela del territorio e dell'ambiente	288.174.288,28	726.636.337,91	1.014.810.626,19	765.093.876,50	493.476.779,24	1.258.570.655,74
Missione 10 - Trasporti e diritto alla mobilità	897.547.261,22	378.558.644,59	1.276.105.905,81	1.380.494.256,15	165.315.200,43	1.545.809.456,58
Missione 11 - Soccorso civile	16.758.154,59	22.681.733,21	39.439.887,80	45.417.800,43	-3.692.598,87	41.725.201,56
Missione 12 - Diritti sociali, politiche sociali e famiglia	98.142.144,63	144.757.565,68	242.899.710,31	380.037.767,03	187.396.647,65	567.434.414,68
Missione 13 - Tutela della salute	7.930.312.214,28	225.105.243,03	8.155.417.457,31	9.783.168.796,66	357.780.703,14	10.140.949.499,80
Missione 14 - Sviluppo economico e competitività	1.044.273.140,61	754.788.784,86	1.799.061.925,47	1.697.380.539,68	357.511.259,91	2.054.891.799,59
Missione 15 - Politiche per il lavoro e la formazione professionale	464.774.911,63	233.280.836,79	698.055.748,42	558.601.186,57	244.396.860,67	802.998.047,24
Missione 16 - Agricoltura, politiche agroalimentari e pesca	104.488.408,68	74.826.959,39	179.315.368,07	197.725.363,44	17.091.978,75	214.817.342,19
Missione 17 - Energia e diversificazione delle fonti energetiche	217.418.893,64	143.433.360,07	360.852.253,71	272.226.461,31	137.415.353,69	409.641.815,00
Missione 18 - Relazioni con le altre autonomie territoriali e locali	26.609.642,84	12.946.655,54	39.556.298,38	33.404.497,56	26.832.707,51	60.237.205,07
Missione 19 - Relazioni internazionali	25.247.603,08	10.877.922,49	36.125.525,57	70.214.332,16	-13.639.815,04	56.574.517,12
Missione 20 - Fondi e accantonamenti	862.391.620,74	-444.953.766,24	417.437.854,50	1.746.556.721,44	208.177.509,46	1.954.734.230,90
Missione 50 - Debito pubblico	51.874.223,64	474.742.289,85	526.616.513,49	76.113.277,54	450.503.235,95	526.616.513,49
Missione 60 - Anticipazioni finanziarie	0,00	0,00	0,00	0,00	0,00	0,00
Missione 99 - Servizi per conto terzi	**2.915.165.000,00**	**200.000,00**	**2.915.365.000,00**	**6.395.445.631,01**	**-1.115.785.105,57**	**5.279.660.525,44**
TOTALE SPESE COMPLESSIVE	**17.271.837.077,62**	**3.355.395.394,95**	**20.627.232.472,57**	**26.369.011.592,22**	**1.860.949.702,58**	**28.229.961.294,80**

3 Previsioni di Bilancio. Criteri di valutazione utilizzati

Con l'entrata a regime nel 2016 del bilancio armonizzato elaborato ai sensi del decreto legislativo 23 giugno 2011, n. 118 si consolida la funzione autorizzatoria degli stanziamenti di spesa e di entrata del bilancio di previsione redatto per la spesa in missioni, programmi e titoli e per l'entrata in titoli e tipologie.

Le previsioni di bilancio 2017-2019 sono state formulate secondo i criteri di seguito riportati.

- l'entità delle previsioni di entrata del bilancio autonomo è stata quantificata nel rispetto dei criteri di veridicità ed attendibilità rappresentando quanto la Regione ritiene di poter ragionevolmente accertare in ciascuno degli esercizi del bilancio;
- le previsioni di spesa sono state predisposte nel rispetto dei principi generali della veridicità (*true and fair view*) e della coerenza, tenuto conto degli obiettivi programmatici della Regione e di quelli in corso di attuazione, pertanto sono state stanziate le sole spese impegnabili e pagabili nell'esercizio di riferimento;
- al fine di dare piena attuazione al principio della competenza finanziaria, è stato impostato nel sistema di contabilità un fondo pluriennale vincolato per ciascun capitolo di spesa allo scopo di garantire la copertura delle spese pluriennali;
- è stato previsto il pieno utilizzo delle risorse comunitarie, volte a valorizzare la creazione di sinergie finanziarie per il finanziamento degli interventi sul territorio;
- sono stati previsti gli stanziamenti per le spese obbligatorie correnti anche per gli anni successivi al primo per garantire la continuità a contratti o convenzioni già in essere e per garantire il corretto funzionamento dell'ente;
- le previsioni di entrata e di spesa sono state formulate nel rispetto del principio generale dell'equilibrio di bilancio previsto nell'allegato 1 del decreto legislativo n. 118/2011.

Le previsioni di entrata del bilancio autonomo sono state formulate sulla base della valutazione statistica del *trend* del gettito derivante da ciascun cespite nei precedenti cinque anni (2012-2016), tenendo conto dell'evoluzione delle variabili economiche correlate a detto gettito, nonché delle modifiche normative nazionali e regionali intervenute nel tempo. Dette previsioni sono state improntate a prudenza.

Nel corso del 2017, la gestione delle entrate ha visto l'applicazione dei principi contabili generali e dei principi contabili applicati concernenti la programmazione e la contabilità finanziaria di cui agli allegati 4/1 e 4/2 al decreto legislativo n. 118/11. Come per il 2016 è stata data applicazione al principio della "competenza finanziaria rafforzata" che stabilisce che tutte le obbligazioni giuridicamente perfezionate attive, da cui derivano entrate per la regione, devono essere registrate nelle scritture contabili quando l'obbligazione è perfezionata, con imputazione all'esercizio in cui l'obbligazione viene a scadenza, ivi inclusi i crediti di dubbia e difficile esazione.

Coerentemente con quanto previsto dal principio contabile applicato concernente la contabilità finanziaria, gli accertamenti dell'esercizio 2017 sono stati effettuati con i criteri di seguito sinteticamente descritti, a seconda delle diverse tipologie di entrata.

Le entrate tributarie riscosse in regime di autoliquidazione sono state accertate per cassa. I residui attivi al 31 dicembre corrispondono ai pagamenti affluiti sui conti correnti postali dedicati alla ri-

scossione dei vari tributi che non è stato tecnicamente possibile prelevare entro il termine dell'esercizio, sia per l'onerosità delle operazioni di rendicontazione sia per le disposizioni di chiusura delle operazioni di tesoreria a metà del mese di dicembre.
I proventi della lotta all'evasione fiscale gestita direttamente dall'Ente, in particolare per quanto riguarda la tassa automobilistica, sono stati accertati distintamente per quote tributo, sanzioni e interessi sulla base dei ruoli e degli avvisi di accertamento emessi nel 2017, provvedendo ai necessari accantonamenti al Fondo crediti di dubbia esigibilità. Per i tributi iscritti a ruolo negli esercizi precedenti al 2015, come da Principio contabile si è continuato ad accertare per cassa.
Le entrate derivanti dalla gestione di beni e dalla prestazione di servizi sono state accertate sulla base della idonea documentazione predisposta dai centri di responsabilità competenti e imputate all'esercizio in cui l'entrata risulta esigibile, ovvero per cassa in mancanza di tale documentazione.
Nella cessione di beni immobili e di diritti di superficie e nella concessione di diritti su beni demaniali o patrimoniali, l'entrata è stata accertata al momento della sottoscrizione del rogito/contratto con imputazione, al netto di eventuali acconti accertati per cassa, all'esercizio previsto nel contratto/atto amministrativo per l'esecuzione dell'obbligazione pecuniaria.
Gli interessi attivi sui conti correnti bancari e postali al 31 dicembre, sebbene trasferiti nel 2018, sono stati imputati all'esercizio 2017; gli altri interessi attivi, in particolare quelli su recuperi e rimborsi, sono stati accertati sulla base della scadenza dell'esigibilità dell'obbligazione giuridica in base ad apposito piano di ammortamento predisposto dalle strutture competenti; gli interessi di mora, ivi inclusi quelli su ruoli coattivi, sono stati accertati per cassa.
Le entrate da recuperi di contributi e di altre somme non dovute o incassate in eccesso, sono state accertate sulla base degli atti di revoca, notificati al destinatario da parte della struttura competente, sempre in base alla scadenza dell'obbligazione giuridica e distintamente per sorte capitale e interessi.
In caso di rateizzazione delle entrate, l'accertamento è stato imputato all'esercizio in cui l'obbligazione è nato a condizione che la scadenza dell'ultima rata non sia stata fissata oltre i 12 mesi successivi. Per rateazioni oltre tali termini, l'accertamento è stato effettuato nell'esercizio in cui l'obbligazione è sorta con imputazione agli esercizi in cui scadono le rate. Gli interessi attivi della rateizzazione sono stati imputati distintamente rispetto alle entrate cui si riferiscono.
Le entrate relative alle sanzioni amministrative pecuniarie attribuite dalla legge regionale 31 marzo 1973, n. 8 alla Regione Puglia quale "autorità competente", sono state accertate a fronte delle ordinanze di ingiunzione di cui all'articolo 18 della legge 24 novembre 1981, n. 689, emesse e notificate dalla struttura competente o per cassa in caso definizione agevolata ai sensi dell'articolo 16 della predetta legge n. 689/1981.
Le somme dovute in seguito a sentenza sono state accertate sulla base delle relative disposizioni impartite dall'Avvocatura regionale.
Le entrate riferibili al Fondo sanitario nazionale indistinto, nelle more della piena attuazione del decreto legislativo 6 maggio 2011, n. 68 sono assicurate attraverso il meccanismo previsto dal decreto legislativo 18 febbraio 2000, n. 56. Su questo punto va ricordato, in particolare, che l'articolo 1, comma 778, legge 27 dicembre 2017, n. 205 ha confermato a tutto il 2019 i criteri di determinazione dell'aliquota di compartecipazione regionale all'IVA.

Le entrate tributarie destinate a soddisfare il fabbisogno sanitario indistinto per il 2017 sono state stanziate in sede di previsione nella stessa misura riveniente dal riparto delle risorse finanziarie per l'anno 2016 giusta Intesa Stato-Regioni rep. atti n. 62/CSR del 14 aprile 2016 e ribaltate parimenti agli esercizi 2018 e 2019. In corso di esercizio è stata sottoscritta l'Intesa Stato-Regioni (rep. atti n. 184/CSR del 26 ottobre 2017) concernente il riparto delle disponibilità finanziarie per il SSN per l'anno 2017 e pertanto l'accertamento delle entrate e parimenti l'impegno delle spese è stato allibrato conformemente agli importi sanciti per la Puglia in detto documento, quantificati in complessivi 7.239,72 milioni di euro, comprensivi di fondo perequativo e mobilità sanitaria. In attuazione, infatti, dell'articolo 20 "Trasparenza dei conti sanitari e finalizzazione delle risorse al finanziamento dei singoli servizi sanitari regionali" del decreto legislativo n. 118/2011, al fine di consentire la esatta perimetrazione dei capitoli del Fondo sanitario regionale, come peraltro richiesto dai Tavoli di Verifica ministeriali, nonché la puntuale riconciliazione del bilancio regionale con i bilanci degli enti del Servizio sanitario regionale, compresa la gestione sanitaria accentrata, ed il consolidato sanitario, si è riportato nel bilancio regionale l'ammontare della quota del Fondo sanitario nazionale al lordo dei valori di mobilità quantificati sulla base delle informazioni ministeriali più aggiornate. Parallelamente sono stati stanziati i capitoli di entrata per l'iscrizione della mobilità sanitaria attiva interregionale (143.731.676 euro) e, tra le spese, i capitoli per l'iscrizione della mobilità sanitaria passiva interregionale (328.287.527 euro).

Le entrate tributarie derivanti da manovre fiscali regionali riguardano sia l'addizionale regionale all'IRPEF sia l'IRAP. In particolare, il gettito da addizionale regionale all'IRPEF quantifica gli effetti delle aliquote introdotte con l'articolo 3 della legge regionale 28 dicembre 2012, 45 modificato dall'articolo 4 della legge regionale 7 agosto 2013 n.26 e confermate da ultimo dall'articolo 2 della legge regionale 28 dicembre 2015 unitamente a quelli derivanti dalla maggiorazione delle detrazioni per carichi di famiglia, già introdotte a titolo sperimentale dall'articolo 5 della legge regionale 30 dicembre 2013 n. 45, e confermate dall'articolo 3 della citata legge regionale n. 40/2015. Il gettito IRAP, invece, quantifica gli effetti della conferma, come per gli esercizi precedenti, della maggiorazione dello 0,92% delle aliquote base.

Gli stanziamenti previsionali di entrata per questi due tributi sono stati allibrati in sede di previsione conformemente alle stime di gettito utilmente disponibili, rese note a dicembre 2016 dal Dipartimento delle Finanze del Ministero dell'Economia e delle Finanze a norma dell'articolo 77 quater del decreto legge 25 giugno 2008, n. 118 convertito con legge 6 agosto 2008, n. 133; il livello degli accertamenti di competenza è stato uniformato, in corso di esercizio, alle stime più aggiornate diramate a giugno 2017; quanto all'IRAP, è stato accertato anche il contributo erogato dallo Stato ai sensi dell'articolo 8, comma 13-duodecies, del decreto legge 19 giugno 2015, n. 78 a compensazione degli effetti delle norme dettate dalla legge n. 23 dicembre 14, n. 190 (legge di stabilità 2015) che dispongono la deduzione del costo del lavoro dalla base imponibile IRAP.

Per il dettaglio relativo agli accertamenti delle entrate tributarie, si rimanda allo specifico paragrafo della presente Relazione.

Per quanto attiene alle entrate derivanti dal Fondo nazionale trasporti di cui all'articolo 16 bis del decreto legge 6 luglio 2012, n. 85, convertito con legge 7 agosto 2012, n. 135, come sostituito dall'articolo 1, comma 301, della legge 24 dicembre 2012, n. 228 che ha istituito il "Fondo naziona-

le per il concorso finanziario dello Stato agli oneri del trasporto pubblico locale", esse sono state accertate ed interamente riscosse in misura pari a 387,33 milioni di euro.

Circa i trasferimenti da parte dello Stato e dell'Unione Europea sono state iscritte, già in sede di previsione o con specifiche variazioni di bilancio, le annualità relative ai piani operativi regionali finanziati dal FSE, dal FESR e dal PSR, quelle relative al FEAMP, al Fondo di sviluppo e coesione, al Patto per la Puglia, a programmi di cooperazione territoriale nonchè ad accordi di programma quadro relativi ad interventi a carattere pluriennale le cui obbligazioni giuridiche hanno esigibilità negli esercizi del bilancio di previsione triennale. Le altre assegnazioni statali aventi carattere di continuità sono state oggetto di specifiche variazioni di bilancio iscritte all'atto del perfezionamento dei relativi atti di riparto.

Nel corso della gestione, le entrate da trasferimenti statali, comunitari e di altri soggetti cosiddetti "a rendicontazione" sono state accertate contestualmente all'impegno della correlata spesa sulla base del cronoprogramma degli interventi da realizzare, a meno di eventuali acconti accertati sulla base delle riscossioni. I trasferimenti statali non "a rendicontazione" sono stati accertati sulla base degli atti di assegnazione/impegni di spesa da parte dell'ente finanziatore.

Le entrate per partite di giro e servizi conto terzi sono state accertate a fronte degli impegni sui corrispondenti capitoli di spesa oppure a seguito di riscossione.

Le spese di funzionamento e i trasferimenti di parte corrente sono stati calibrati in relazione alle specificità e all'organizzazione della Regione, conformandole a criteri di riordino, razionalizzazione, contenimento, efficienza, semplificazione, miglioramento della *governance*.

L'entrata del bilancio autonomo finanzia la spesa autonoma articolata per missioni e programmi indicativi delle finalità e degli obiettivi che la Regione Puglia ha perseguito nell'esercizio di riferimento.

Le spese ricorrenti sono state ordinariamente finanziate da entrate ricorrenti.

Le spese del periodo di riferimento del bilancio autorizzatorio, ripartite nelle missioni e nei programmi così come articolati nel bilancio di previsione, sono state stanziate nel rispetto della prudenza e del criterio di coerenza, sostenendo solo quelle la cui esigibilità si è manifestata nell'esercizio, sia per le spese obbligatorie e d'ordine (le spese per il personale, gli acquisti di beni e servizi, imposte e tasse, le rate di ammortamento dei mutui contratti ed altre spese di funzionamento dell'ente), che per i trasferimenti e i contributi di parte corrente.

Riguardo ai contratti di affitto e di somministrazione o altre forniture ultrannuali, la spesa è stata definita in relazione alla scadenza della stessa.

4 Situazione finanziaria complessiva. Risultanze di fine esercizio

I dati finanziari che emergono dal rendiconto 2017 in esame fanno registrare un risultato di amministrazione secondo la composizione che di seguito si rappresenta.

RISULTATO DI AMMINISTRAZIONE			
A) Fondo di cassa al 31.12.2017	(+)		1.614.537.993,82
B) Residui attivi al 31.12.2017	(+)		8.418.542.872,43
subtotale			*10.033.080.866,25*
C) Residui passivi propri al 31.12.2017	(-)		7.176.042.236,98
FONDO PLURIENNALE VINCOLATO PER SPESE CORRENTI	(-)		62.206.212,85
FONDO PLURIENNALE VINCOLATO PER SPESE IN CONTO CAPITALE	(-)		484.415.855,03
RISULTATO DI AMMINISTRAZIONE AL 31.12.2017	**A**		**2.310.416.561,39**
di cui			
Parte accantonata comprensiva del Fondo anticipazione di liquidità commi 698 e seguenti della L. 11 dicembre 2016, n. 232	B		1.263.918.361,72
PARTE VINCOLATA	**C**		**1.495.411.258,55**
di cui			
Vincoli derivanti da trasferimenti		*1.335.390.147,50*	
Vincoli di legge e da principi contabili		*160.021.111,05*	
PARTE DESTINATA AGLI INVESTIMENTI	**D**		-
Totale parte disponibile	**E=A-B-C-D**		**- 448.913.058,88**

DETTAGLIO PARTE ACCANTONATA	
Fondo crediti di dubbia esigibilità al 31/12/2017	578.111.115,49
Fondo di riserva per la reiscrizione dei residui passivi perenti derivanti da risorse con vincolo di destinazione	145.405.334,20
Fondo anticipazione di liquidità ex art. 3 decreto legge n. 35/2013 da ripianarsi ai sensi dell'art. 1, comma 698, della legge n. 208/2015	475.057.528,06
Fondo per la copertura rischi su anticipazione concessa a favore di Acquedotto pugliese	40.000.000,00
Fondo copertura rischi su anticipazione concessa a favore di Aeroporti di Puglia	3.502.749,20
Fondo globale per il finanziamento di leggi regionali di spesa corrente in corso di adozione	1.172.000,00
Fondo contenzioso	18.419.634,77
Fondo per la disciplina dei compensi professionali avvocati dell'Avvocatura regionale ai sensi della DGR n.1055/2016	2.250.000,00
TOTALE COMPLESSIVO PARTE ACCANTONATA	**1.263.918.361,72**

Il risultato di amministrazione è calcolato al lordo dell'accantonamento al fondo anticipazione di liquidità costituito ai sensi del comma 698 dell'articolo 1 della legge n. 208/2015. Per effetto del

successivo comma 699 il maggiore disavanzo di amministrazione formatosi in seguito alla applicazione del comma 698 (euro 506.337.113,01 al 31 dicembre 2015 ai sensi della deliberazione della Giunta regionale 23 novembre 2015, n. 2051) è ripianato annualmente per un importo pari all'ammontare della anticipazione rimborsata nel corso dell'esercizio precedente. Nel prospetto sotto riportato sono descritte la composizione del disavanzo, le modalità e l'importo da ripianare negli esercizi considerati nel bilancio di previsione.

	COMPOSIZIONE DEL DISAVANZO				
ANALISI DEL DISAVANZO	ALLA DATA DI RIFERIMENTO DEL RENDICONTO 2016 APPROVATO (a)	DISAVANZO RENDICONTO 2017 (b)	DISAVANZO RIPIANATO NELL'ESERCIZIO 2017 (c) = (a) - (b)	QUOTA DEL DISAVANZO DA RIPIANARE NELL'ESERCIZIO 2017 (d)	RIPIANO DISAVANZO NON EFFETTUATO NELL'ESERCIZIO (e) = (d) - (c)
Disavanzo da costituzione del fondo anticipazione di liquidità ex DL 35/2013	490.867.978,15	475.057.528,06	15.810.450,09	490.867.978,15	475.057.528,06
Totale	490.867.978,15	475.057.528,06	15.810.450,09	490.867.978,15	475.057.528,06

MODALITA' DI COPERTURA DEL DISAVANZO	**COMPOSIZIONE DISAVANZO**	COPERTURA DEL DISAVANZO PER ESERCIZIO			
		ESERCIZIO 2018	ESERCIZIO 2019	ESERCIZIO 2020	ESERCIZI SUCCESSIVI
Disavanzo da costituzione del fondo anticipazione di liquidità ex DL 35/2013	475.057.528,06	16.160.428,14	16.519.309,71	16.887.346,03	425.490.444,18
Totale	475.057.528,06	16.160.428,14	16.519.309,71	16.887.346,03	425.490.444,18

Il risultato di amministrazione esposto segna, secondo il "trend" che di seguito si riporta, certamente una condizione finanziaria in cui sono presenti i segni positivi di un sostanziale equilibrio contabile.

A conferma di tale equilibrio, di seguito si espone un prospetto riepilogativo e dimostrativo dell'equilibrio di bilancio conseguito nella competenza, costruito secondo quanto indicato dall'articolo 40 del decreto legislativo n. 118/2011.

ANNI	**RISULTATI DI AMMINISTRAZIONE ANTE MODIFICHE L.R. 35/2013**
2000	410,73
2001	332,85
2002	857,95
2003	1.111,72
2004	1.499,75
2005	1.869,56
2006	1.515,56
2007	1.692,26
2008	1.211,94
2009	1.171,77

2010	1.115,53
2011	1.252,83
2012	1.111,35

ANNI	RISULTATO DI AMMINISTRAZIONE POST MODIFICHE L.R. 35/2013*
2013	6.053,30
2014	4.845,88

ANNI	RISULTATO DI AMMINISTRAZIONE D.LGS. N. 118/2011
2015	1.856,25
2016	2.023,59
2017	2.310,42

Valori espressi in milioni di euro.

**La L.R. 11 dicembre 2013, n. 35 modifica ed integra la L. R. n. 28/2001 prevedendo che a decorrere dall'esercizio finanziario 2014 i Residui di Stanziamento confluiscano nel Fondo delle Economie Vincolate.*

Esso è determinato in misura significativa dalla confluenza nell'avanzo di amministrazione:

a) delle economie vincolate di formazione 2017 e da quelle provenienti dagli esercizi 2016 e precedenti per complessivi **1.495,41 milioni di euro**;
b) degli accantonamenti per complessivi **1.263,92milioni di euro**;
c) dei residui passivi eliminati dal bilancio per effetto dell'applicazione dell'istituto della perenzione amministrativa che, con riferimento al 2014 (anno di ultima applicazione dell'istituto fermo restando le quote cadute in perenzione negli anni 2014 e precedenti), sono quantificati in euro **145,41** milioni di cui euro 114,76 milioni del bilancio vincolato ed euro 30,65 milioni del bilancio autonomo. Peraltro giova rammentare che, a seguito dell'entrata in vigore dell'articolo 2 della legge regionale 3 aprile 2008, n. 4 l'istituto della perenzione amministrativa non era già più applicabile sui fondi vincolati, i quali permanevano nelle scritture contabili quali residui passivi.

Il computo degli accertamenti di entrata e degli impegni di spesa relativi all'esercizio 2017 comprende, altresì, quelli derivanti dalle reimputazioni di cui al riaccertamento straordinario dei residui avvenuto nel 2015 e successivi aggiornamenti e variazioni, significando che la determinazione del risultato di amministrazione ha completamente incluso gli effetti del riaccertamento straordinario dei residui a partire dall'esercizio 2017.

5 La gestione di competenza e gli equilibri di Bilancio per l'esercizio 2017

In linea generale, il risultato finanziario di competenza è determinato dalla differenza tra il totale delle entrate accertate e il totale delle spese impegnate nel corso dell'esercizio; tenendo conto sia delle componenti di parte corrente, che di quelle di parte capitale, dall'analisi delle risultanze gestionali riferite all'esercizio 2017, si rileva un avanzo finanziario pari a euro 343.101.382,68 come di seguito determinato:

GESTIONE DI COMPETENZA 2017

A) Entrate complessivamente accertate nell'esercizio	A	13.269.310.356,32
B) Spese complessivamente impegnate nell'esercizio di competenza	B	12.926.208.973,64
Risultato della gestione di competenza	**C=A-B**	**343.101.382,68**

Attraverso la tabella degli equilibri di bilancio di seguito rappresentata, è possibile esaminare in modo puntuale le poste di entrata e di spesa che hanno generato il succitato avanzo finanziario di competenza 2017.

In primo luogo è possibile rilevare che il saldo tra i primi tre titoli delle entrate e la spesa corrente (e*quilibrio di parte corrente*) è pari a circa 440,88 milioni di euro, mentre quello tra Fondo Pluriennale Vincolato (F.P.V.) iscritto in entrata per il finanziamento delle spese correnti e F.P.V. di spesa di parte corrente risulta pari a poco più di 67,9 milioni di euro. Queste risultanze sono particolarmente significative dato che il mantenimento dell'equilibrio di bilancio di parte corrente è un elemento centrale e di fondamentale importanza nella gestione finanziaria in quanto evidenzia la capacità dell'Ente di assicurare la spesa corrente con risorse ordinarie.

Da considerare l'importo di 15.810.450,75 euro corrispondente al *ripiano del disavanzo di amministrazione per l'esercizio precedente* (ex comma 698 e seguenti legge n. 208/2015) associato all'anticipazione di liquidità di cui al decreto legge 8 aprile 2013, n. 35, convertito, con modificazioni, dalla legge 6 giugno 2013, n. 64.

Proseguendo l'analisi del prospetto degli equilibri di bilancio, rispetto all'esercizio 2016, si evidenzia la flessione di circa il 32% delle spese per rimborso mutui e prestiti. Tra queste è ricompreso per 16.160.428,14 euro la spesa di competenza relativo al rimborso della quota di disavanzo relativa all'anticipazione di liquidità.

Tra le poste che incidono sull'equilibrio di parte corrente rileva l'avanzo applicato destinato al finanziamento delle spese correnti, pari a circa 64,44 milioni di euro, con un'incidenza sull'equilibrio di parte corrente pari al 14,61%.

Con riferimento alla gestione in c/capitale emerge, invece, un avanzo di 32,7 milioni di euro. In particolare le spese in c/capitale aggregate, risultano pari a circa 2,48 miliardi di euro che si contrappongono ad entrate complessive al Titolo IV per circa 2,25 miliardi di euro.

Il miglioramento del saldo relativo alla gestione in c/capitale è da attribuirsi, non solo all'utilizzo del risultato di amministrazione per il finanziamento di spese d'investimento (applicazione avanzo) ma anche al fondo pluriennale vincolato di entrata per il finanziamento delle spese d'investimento che, sebbene assorbito interamente per 361,26 milioni di euro dal F.P.V. di spesa, incide in manie-

ra cospicua sulla determinazione dell'equilibrio di parte capitale evidenziando una piccola discrasia temporale sulla programmazione della tempistica delle scadenze riferite alle obbligazioni giuridiche.

Non significativa risulta l'incidenza delle Entrate Titolo 5.01.01 - *Alienazioni di partecipazioni* che pesano sull'equilibrio di parte capitale in misura pari allo 0,005%.

Va precisato che l'importo di circa 17,24 milioni di euro riportato al Titolo VI delle Entrate, risulta riferito, per oltre il 96%, agli accertamenti di entrata relativi al prestito ad erogazioni multiple acceso con la Banca Europea per gli Investimenti (cd. prestito a "tiraggio") destinato agli investimenti e utilizzato come quota di cofinanziamento regionale per la Programmazione 2014-2020 (articolo 11 legge regionale n. 1/2016 - Bilancio di previsione 2016).

Da rilevare, altresì, che il saldo tra le partite di natura finanziaria (variazioni in termini di incremento/riduzione di attività finanziarie e di alienazioni di partecipazioni) ha generato un valore positivo pari a 1,38 milioni di euro contribuendo, seppur in misura non determinante, alle "risultanze positive" della gestione di parte capitale.

EQUILIBRI DI BILANCIO		**COMPETENZA (ACCERTAMENTI E IMPEGNI IMPUTATI ALL'ESERCIZIO 2017)**
Utilizzo risultato di amministrazione destinato al finanziamento delle spese correnti e al rimborso di prestiti	(+)	64.444.514,39
Ripiano disavanzo di amministrazione esercizio precedente	(-)	15.810.450,75
Fondo pluriennale vincolato per spese correnti iscritto in entrata	(+)	130.110.903,84
Entrate titoli 1-2-3	(+)	9.644.225.082,74
Entrate in conto capitale per Contributi agli investimenti direttamente destinati al rimborso dei prestiti da amministrazioni pubbliche	(+)	-
Entrate Titolo 4.03 - Altri trasferimenti in conto capitale	(+)	22.088.441,80
Entrate in c/capitale destinate all'estinzione anticipata di prestiti	(+)	-
Entrate per accensioni di prestiti destinate all'estinzione anticipata di prestiti	(+)	-
Entrate di parte capitale destinate a spese correnti in base a specifiche disposizioni di legge o dei principi contabili	(+)	-
Spese correnti	(-)	9.014.753.451,99
Fondo pluriennale vincolato di parte corrente (di spesa)	(-)	62.206.212,85
Spese Titolo 2.04 - Altri trasferimenti in conto capitale	(-)	250.742.106,07
Variazioni di attività finanziarie (se negativo)	(-)	-
Rimborso prestiti	(-)	76.475.387,92
- di cui Fondo anticipazioni di liquidità (D.L. 35/2013 e successive modifiche e rifinanziamenti)		*16.160.428,14*
- di cui per estinzione anticipata di prestiti		-
A) Equilibrio di parte corrente		**440.881.333,19**
Utilizzo risultato di amministrazione per il finanziamento di spese d'investimento	(+)	137.124.096,58
Fondo pluriennale vincolato per spese in conto capitale iscritto in entrata	(+)	361.256.920,64

Entrate in conto capitale (Titolo 4)	(+)	2.248.092.270,89
Entrate Titolo 5.01.01 - Alienazioni di partecipazioni	(+)	175.614,84
Entrate per accensioni di prestiti (titolo 6)	(+)	17.236.879,24
Entrate in conto capitale per Contributi agli investimenti direttamente destinati al rimborso dei prestiti da amministrazioni pubbliche	(-)	-
Entrate in c/capitale destinate all'estinzione anticipata di prestiti	(-)	-
Entrate di parte capitale destinate a spese correnti in base a specifiche disposizioni di legge o dei principi contabili	(-)	-
Entrate per accensioni di prestiti destinate all'estinzione anticipata di prestiti	(-)	-
Entrate Titolo 4.03 - Altri trasferimenti in conto capitale	(-)	22.088.441,80
Spese in conto capitale	(-)	2.476.782.595,04
Fondo pluriennale vincolato in c/capitale (di spesa)	(-)	484.415.855,03
Spese Titolo 2.04 - Altri trasferimenti in conto capitale	(+)	250.742.106,07
Spese Titolo 3.01.01 - Acquisizioni di partecipazioni e conferimenti di capitale	(-)	-
Disavanzo pregresso derivante da debito autorizzato e non contratto	(-)	-
Variazioni di attività finanziarie (se positivo)	(+)	1.382.969,92
B) Equilibrio di parte capitale		**32.723.966,31**
Utilizzo risultato di amministrazione per l'incremento di attività finanziarie	(+)	-
Entrate titolo 5.00 - Riduzioni attività finanziarie	(+)	137.066.773,44
Spese titolo 3.00 - Incremento attività finanziarie	(-)	135.508.188,68
Entrate Titolo 5.01.01 - Alienazioni di partecipazioni	(-)	175.614,84
Spese Titolo 3.01.01 - Acquisizioni di partecipazioni e conferimenti di capitale	(+)	-
C) Variazioni attività finanziaria		**1.382.969,92**
EQUILIBRIO FINALE (D=A+B)		**473.605.299,50**

L'avanzo di parte corrente (equilibrio di parte corrente) e quello di parte capitale (equilibrio di parte capitale) concorrono alla determinazione dell'equilibrio finale della gestione complessiva in misura pari a 473.605.299,50 euro.

6 Situazione dei crediti e dei debiti

Sono state effettuate, con riferimento alla gestione 2017 le necessarie operazioni riaccertative e ricognitive dei residui attivi e passivi al fine, in particolare, di realizzare la necessaria aderenza dei dati in discorso alla realtà gestionale specie per quanto attiene le economie vincolate che richiedono una costante e puntuale verifica della effettiva e concreta accertabilità dei finanziamenti contenuti sui correlati capitoli di entrata vincolata (capitoli finanziatori) in stretta connessione con i capitoli di spesa (capitoli finanziati).

6.1 Riaccertamento ordinario dei residui attivi e passivi

Ai sensi dell'articolo 3, comma 4, del decreto legislativo n. 118/2011, prima della predisposizione del rendiconto dell'esercizio 2017, si è provveduto ad effettuare il riaccertamento dei residui attivi e passivi, verificando le ragioni del loro mantenimento nelle scritture contabili.
Come previsto anche dall'allegato n. 4/2 al decreto sopracitato e, in particolare, il paragrafo 9.1, la ricognizione dei residui è stata diretta a verificare:

- la fondatezza giuridica dei crediti accertati e dell'esigibilità del credito;
- l'affidabilità della scadenza dell'obbligazione prevista in occasione dell'accertamento o dell'impegno;
- il permanere delle posizioni debitorie effettive degli impegni assunti;
- la corretta classificazione e imputazione dei crediti e dei debiti in bilancio.

Non sono stati oggetto di riaccertamento:

- i residui attivi e passivi derivanti dal perimetro sanitario, cui si applica il titolo II (articolo 3, comma 4, del decreto legislativo 23 giugno 2011 n. 118);
- i residui attivi e passivi relativi alle partite di giro e ai servizi per conto di terzi, registrate ed imputate all'esercizio in cui l'obbligazione è perfezionata e non all'esercizio in cui l'obbligazione è esigibile (deroga al principio della competenza finanziaria);
- i residui attivi e passivi degli esercizi 2015 e precedenti, già dichiarati "esigibili" con la ricognizione straordinaria dei residui, che sono stati valutati esclusivamente per verificare la fondatezza giuridica dei crediti accertati e il permanere delle posizioni debitorie effettive degli impegni assunti e non al fine della reimputazione.

Con la nota del Dirigente della Sezione Bilancio e Ragioneria prot. AOO_116/2353 del 19 febbraio 2018, è stata richiesta alle strutture organizzative dell'ente la verifica sulla consistenza dei residui attivi e passivi e dei residui passivi perenti nonch la verifica di legittimità dei presupposti per il loro mantenimento in tutto o in parte nelle scritture contabili.
I responsabili dei centri di responsabilità amministrativa regionali hanno effettuato la puntuale verifica sulla consistenza e l'esigibilità secondo i principi contabili applicati ed hanno rilevato sia residui da eliminare definitivamente, in quanto non corrispondenti ad obbligazioni giuridiche perfezionate, sia residui da eliminare e reimputare agli esercizi successivi rispetto al 2017 nei quali l'esigibilità avrà scadenza.
Con deliberazione della Giunta regionale 24 aprile 2018, n. 678 è stato approvato il riaccertamento ordinario dei residui, acquisito il parere dell'Organo di revisione economico-finanziario espresso

con verbale n. 41 del 20 aprile 2018, il cui contenuto è sinteticamente di seguito riportato:

- euro 91.290.970,74 corrispondono a crediti insussistenti da eliminare dalle scritture contabili; euro 2.881.059,00 per variazioni per reimputazione; dei crediti inesigibili in apposito allegato alla presente si illustrano i dettagli e la motivazione della cancellazione; le eliminazioni dei residui attivi in massima parte trovano corrispondenza in eliminazione di residui passivi o di quote vincolate o accantonate nel risultato di amministrazione;
- euro 93.156.030,54 corrispondono a debiti insussistenti da eliminare dalle scritture contabili;
- si è provveduto ad effettuare la variazione del bilancio al fine di consentire: 1) l'aggiornamento del Fondo Pluriennale Vincolato, sia di parte corrente che in conto capitale, in entrata dell'esercizio 2018, derivante dai fondi costituiti o incrementati nella spesa dell'esercizio 2017 e l'aggiornamento del disavanzo ed avanzo "tecnico" conseguente alle entrate ed alle spese reimputate; 2) l'adeguamento degli stanziamenti riguardanti il Fondo Pluriennale Vincolato iscritto nella spesa dell'esercizio 2018 e in entrata e in spesa degli esercizi successivi; 3) l'adeguamento degli stanziamenti di entrata e di spesa (di competenza e di cassa per il 2018) agli importi da re-imputare agli esercizi 2018-2020, nonché la riduzione degli stanziamenti di bilancio per l'esercizio 2017 in corrispondenza delle entrate e delle spese contestualmente reimputate.

Quanto al Fondo pluriennale vincolato, in relazione agli impegni da reimputare e alle spese già prenotate sulla base delle gare per l'affidamento dei lavori, formalmente indette ai sensi dell'articolo 53, comma 2, del decreto legislativo 12 aprile 2006, n. 163, ad esclusione degli impegni che trovano copertura finanziaria nella contestuale reimputazione delle entrate, esso è stato aggiornato al 1° gennaio 2018 nell'entrata del bilancio di previsione 2018-2020, distintamente per la parte corrente e per il conto capitale come di seguito riportato:

- esercizio 2018 pari ad euro 58.938.785,55 per la parte corrente ed euro 438.304.959,23 per la parte in conto capitale;
- dell'esercizio 2019 pari ad euro 2.884.940,00 per la parte corrente ed euro 4.692.413,79 per la parte in conto capitale;
- dell'esercizio 2020 pari ad euro 900.000,00 per la parte corrente ed euro 410.340,91 per la parte in conto capitale;

La deliberazione di Giunta regionale di riaccertamento ordinario ha definito l'ammontare dei residui attivi e passivi al 31 dicembre 2017 come segue:

- residui attivi al 1 gennaio 2017 euro 6.449.187.276,56; al 31 dicembre 2017 euro 8.418.542.872,43;
- residui attivi di formazione 2017 euro 4.227.728.490,16;
- residui passivi al 1 gennaio 2017 euro 5.631.739.834,31; al 31 dicembre 2017 euro 7.176.042.236,98;
- residui passivi di formazione 2017 euro 3.711.951.942,04.

6.2 Residui attivi

Per quanto attiene ai residui attivi le modificazioni intervenute, anche per effetto dell'attività ricognitiva, possono così riassumersi:

RESIDUI ATTIVI

Valore iniziale dei residui come da rendiconto 2016		6.449.187.276,56
Variazioni:		
- per riaccertamento residui	-94.172.029,74	
Totale variazioni		-94.172.029,74
Riscossioni in c/residui realizzatesi nel 2017		-2.164.200.864,55
Totale residui attivi esercizi 2016 e retro	**A**	**4.190.814.382,27**
Accertamenti		13.269.310.356,32
Riscossioni in c/competenza		-9.041.581.866,16
Totale residui attivi da esercizio di competenza	**B**	**4.227.728.490,16**
Totale residui attivi al 31.12.2017	**C=A+B**	**8.418.542.872,43**

I dati manifestano un incremento dei residui attivi rispetto a quelli in essere al 31 dicembre 2016 di circa il 30%, in massima parte derivanti dalla gestione di competenza riferita al Titolo 2 e al Titolo 4 e dunque collegati al maturarsi delle condizioni per l'accertamento e il relativo impegno dei contributi cd. "a rendicontazione" effetto della realizzazione di interventi correlati alla programmazione comunitaria e ad altri trasferimenti vincolati. Un notevole rilievo assume anche l'importo residuo del Titolo II riferito al fondo perequativo nazionale di cui al decreto legislativo 18 febbraio 2000, n. 56 (Disposizioni in materia di federalismo fiscale, a norma dell'articolo 10 della legge 13 maggio 1999, n. 133) pari a 2,9 miliardi di euro in massima parte corrispondente a somme iscritte in partita di giro in parte spesa a titolo restituzioni di anticipazioni mensili per il finanziamento della spesa sanitaria in attesa di regolarizzazione da parte dello Stato e che, pertanto, non costituiscono un vero e proprio credito ma un mero giro contabile.

Per i casi in cui la cancellazione per insussistenza di un residuo attivo ha riguardato assegnazioni statali o comunitarie con vincolo di destinazione, si è proceduto contestualmente alla cancellazione in parte spesa delle correlate quote dell'avanzo vincolato (laddove le risorse non risultassero già impegnate in favore di terzi), o dei corrispondenti residui passivi propri (nel caso le risorse risultassero impegnate), previo accertamento della insussistenza di obbligazioni vincolanti verso terzi. Ai fini di una valutazione più appropriata della massa delle partite creditorie, si riporta di seguito un riepilogo delle stesse per esercizio di formazione:

RESIDUI ATTIVI PER ESERCIZIO DI FORMAZIONE RISULTANTI A SEGUITO DEL RIACCERTAMENTO ORDINARIO DI CUI ALL'ART. 3 COMMA 4 DEL D.LGS N. 118/2011 E SS.MM.II.

Anno Formazione Residuo Attivo	*Titolo 1*	*Titolo 2*	*Titolo 3*	*Titolo 4*	*Titolo 5*	*Titolo 6*	*Titolo 9*	*Totale complessivo*
1999	-	2.704.256,99	-		-	-	4.111,67	2.708.368,66

2001	-	-	-	966.430,74	-	-	1.042.311,96	2.008.742,70
2002	-	-	-	2.400.197,22	-	-	6.169.106,54	8.569.303,76
2003	-	1.643.055,04	-		-	-	34.563,58	1.677.618,62
2004	-	1.422.836,51	-	170.430,78	-	-	1.648,04	1.594.915,33
2005	-	-	-		-	-	3.468,63	3.468,63
2006	-	61.203.518,66	-	186.610,95	-	-		61.390.129,61
2007	-	2.639,92	-	2.917.586,72	-	-	24.265.114,25	27.185.340,89
2008	-	52.000,00	-	3.759.698,09	-	-	28.009.725,42	31.821.423,51
2009	-	-	-	324.054.135,34	-	-	33.799.008,56	357.853.143,90
2010	-	1.077.468,35	-		-	-	41.383.254,74	42.460.723,09
2011	-	3.462.088,10	-	489.996,99	-	-	15.893.417,97	19.845.503,06
2012	-	6.327.644,74	31.428,54	8.547.855,87	-	-	2.582,16	14.909.511,31
Totale residui Anni 1999-2012	**-**	**77.895.508,31**	**31.428,54**	**343.492.942,70**	**-**	**-**	**150.608.313,52**	**572.028.193,07**
2013	-	98.273.124,01	9.836,25	11.394.969,96	-	-	4.000.000,00	113.677.930,22
2014	-	451.656.802,14	61.241,43	-	-	-	-	451.718.043,57
2015	127.297.836,87	770.001.751,30	11.797.521,64	27.998.529,08	174.322,14	-	-	937.269.961,03
2016	242.619.990,50	964.897.796,22	38.430.517,62	669.627.174,56	540.687,47	-	200.004.088,01	2.116.120.254,38
2017	614.035.618,19	1.363.996.891,00	78.153.258,84	2.159.712.282,36	6.277.016,84	927.872,34	4.625.550,59	4.227.728.490,16
Totale residui Anni 2013-2017	**983.953.445,56**	**3.648.826.364,67**	**128.452.375,78**	**2.868.732.955,96**	**6.992.026,45**	**927.872,34**	**208.629.638,60**	**7.846.514.679,36**
Totale complessivo	**983.953.445,56**	**3.726.721.872,98**	**128.483.804,32**	**3.212.225.898,66**	**6.992.026,45**	**927.872,34**	**359.237.952,12**	**8.418.542.872,43**

I residui attivi più vecchi di 5 anni, provenienti dalla gestione 2012 e precedenti, rappresentano il 6,8% del totale, pari a 572 milioni di euro su un totale complessivo di 8,4 miliardi di euro.
Di tali residui più datati più della metà riguarda entrate del perimetro sanitario e dunque escluse dal riaccertamento straordinario. La restante parte afferisce a trasferimenti vincolati da parte di altre pubbliche amministrazioni; la ricognizione di merito in ordine alle ragioni e alla fondatezza di ciascun residuo attivo ha portato ad evidenziare che le principali fattispecie che ne giustificano il mantenimento in bilancio sono: interventi c.d. "a rendicontazione" non ancora conclusi, perfezionamento delle procedure di rendicontazione delle somme e dunque di trasferimento dei contributi da parte dell'ente finanziatore, mutui riferiti ad interventi di edilizia sanitaria in corso di realizzazione, qualche caso di contenzioso in essere.

6.3 Economie vincolate

Per quanto attiene le Economie vincolate le relative quantificazioni possono così riassumersi:

Economie Vincolate	
Esercizio Economia	**Importo Economie Vincolate**
2002	2.606.752,19
2003	802.444,34
2004	3.037.012,66
2005	60.911.844,37
2006	8.318.134,69

2007	52.138.900,51
2008	24.762.716,58
2009	35.012.184,31
2010	123.457.100,34
2011	4.015.713,31
2012	12.846.296,49
2013	490.257.310,54
2014	61.650.009,12
2015	161.919.017,11
2016	252.317.641,43
Economie Vincolate da Esercizio 2016 e precedenti	**1.294.053.077,99**
Economie Vincolate da Esercizio 2017	**201.358.180,56**
Totale Economie Vincolate al 31 dicembre 2017	**1.495.411.258,55**

Dai dati quivi contenuti si evidenzia un ammontare complessivo di risorse pari ad **euro 1.495.411.258,55** .

Una massa rilevante di mezzi finanziari, come può valutarsi dai relativi allegati , essenzialmente connessa a spese di investimento tra le quali assumono particolare rilievo quelle derivanti dai fondi comunitari, dagli accordi di programma quadro e dalle risorse liberate dalle precedenti programmazioni comunitarie.

Al fine di fornire un'analisi di dettaglio delle risorse finanziarie di bilancio rimaste da utilizzare al termine dell'esercizio 2017 in esame, si è provveduto a predisporre il quadro di seguito riportato nel quale sono indicate, per centro di responsabilità di competenza, le economie vincolate alla data del 31 dicembre 2017.

Economie Vincolate per Struttura Autonoma / Dipartimento - Sezione		
Struttura Autonoma / Dipartimento	**Sezione**	**Importo**
30 - CONSIGLIO REGIONALE	01 - CONSIGLIO REGIONALE	100.990,26
	Totale	**100.990,26**
41 - GABINETTO DEL PRESIDENTE	02 - DIREZIONE AMMINISTRATIVA DEL GABINETTO	278.219,13
	Totale	**278.219,13**
42 - SEGRETERIA GENERALE DELLA PRESIDENZA	03 - SEZIONE RACCORDO AL SISTEMA REGIONALE	1.385.122,35
	05 - SEZIONE GESTIONE INTEGRATA ACQUISTI	199.101,65
	06 - SEZIONE - SICUREZZA DEL CITTADINO, POLITICHE PER LE MIGRAZIONI E ANTIMAFIA SOCIALE	627.784,90
	07 - SEZIONE PROTEZIONE CIVILE	7.353.868,44
	Totale	**9.565.877,34**
44 - COORDINAMENTO DELLE POLITICHE INTERNAZIONALI	02 - SEZIONE COOPERAZIONE TERRITORIALE	14.016.853,46
	Totale	**14.016.853,46**
45 - STRUTTURA AUTONOMA - AVVOCATURA REGIONALE	01 - SEZIONE - AVVOCATURA REGIONALE	941.182,09
	Totale	**941.182,09**
61 - DIPARTIMENTO PROMOZIONE DELLA SALUTE, DEL BENESSERE SOCIALE E DELLO SPORT PER TUTTI	02 - SEZIONE INCLUSIONE SOCIALE ATTIVA E INNOVAZIONE DELLE RETI SOCIALI	28.627.302,88
	03 - SEZIONE STRATEGIE E GOVERNO DELL'OFFERTA	6.131.401,22
	04 - SEZIONE PROMOZIONE DELLA SALUTE E DEL BENESSERE	28.416.652,07
	05 - SEZIONE RISORSE STRUMENTALI E TECNOLOGICHE	7.735.525,05
	06 - SEZIONE AMMINISTRAZIONE, FINANZA E CONTROLLO	2.685.779,31
	Totale	**73.596.660,53**

62 - DIPARTIMENTO SVILUPPO ECONOMICO , INNOVAZIONE, ISTRUZIONE, FORMAZIONE E LAVORO	01 - DIREZIONE DIPARTIMENTO SVILUPPO ECONOMICO , INNOVAZIONE, ISTRUZIONE, FORMAZIONE E LAVORO	16.553.926,44
	03 - SEZIONE POLITICHE GIOVANILI E INNOVAZIONE SOCIALE	655.449,27
	05 - SEZIONE RICERCA INNOVAZIONE E CAPACITA' ISTITUZIONALE	32.172.081,05
	06 - SEZIONE PROGRAMMAZIONE UNITARIA	242.112.362,57
	07 - SEZIONE COMPETITIVITA' E RICERCA DEI SISTEMI PRODUTTIVI	155.335.181,21
	08 - SEZIONE INFRASTRUTTURE ENERGETICHE E DIGITALI	2.485.565,75
	09 - SEZIONE ATTIVITA' ECONOMICHE ARTIGIANALI E COMMERCIALI	37.311.832,60
	10 - SEZIONE ISTRUZIONE E UNIVERSITA'	8.318.094,96
	11 - SEZIONE FORMAZIONE PROFESSIONALE	20.951.633,99
	12 - SEZIONE PROMOZIONE E TUTELA DEL LAVORO	31.131.990,40
	Totale	**547.028.118,24**
63 - DIPARTIMENTO TURISMO,ECONOMIA DELLA CULTURA E VALORIZZAZIONE DEL TERRITORIO	01 - DIREZIONE DIPARTIMENTO TURISMO, ECONOMIA DELLA CULTURA E VALORIZZAZIONE DEL TERRITORIO	39.067,38
	02 - SEZIONE ECONOMIA DELLA CULTURA	40.376,45
	03 - SEZIONE VALORIZZAZIONE TERRITORIALE	6.521.896,31
	04 - SEZIONE TURISMO	3.592.544,16
	Totale	**10.193.884,30**
64 - DIPARTIMENTO AGRICOLTURA,SVILUPPO RURALE E AMBIENTALE	01 - DIPARTIMENTO AGRICOLTURA,SVILUPPO RURALE E AMBIENTALE	552.132,64
	02 - SEZIONE RISORSE IDRICHE	7.560.768,61
	03 - SEZIONE ATTUAZIONE DEI PROGRAMMI COMUNITARI PER L'AGRICOLTURA E LA PESCA (STRUTTURA TECNICA)	23.263.704,68
	04 - SEZIONE GESTIONE SOSTENIBILE E TUTELA DELLE RISORSE FORESTALI E NATURALI	5.500.141,42
	05 - SEZIONE COMPETITIVITA' DELLE FILIERE AGROALIMENTARI	18.089.664,85
	06 - SEZIONE COORDINAMENTO DEI SERVIZI TERRITORIALI	23.286.586,98
	07 - SEZIONE OSSERVATORIO FITOSANITARIO	2.182.241,58
	Totale	**80.435.240,76**
65 - DIPARTIMENTO MOBILITA',QUALITA' URBANA, OPERE PUBBLICHE ECOLOGIA E PAESAGGIO	01 - DIREZIONE DIPARTIMENTO MOBILITA',QUALITA' URBANA, OPERE PUBBLICHE ECOLOGIA E PAESAGGIO	801.410,50
	02 - SEZIONE TRASPORTO PUBBLICO LOCALE E GRANDI PROGETTI	39.955.952,31
	03 - SEZIONE MOBILITA' SOSTENIBILE E VIGILANZA DEL TRASPORTO PUBBLICO LOCALE	715.759,40
	04 - SEZIONE INFRASTRUTTURE PER LA MOBILITA'	11.915.475,45
	05 - SEZIONE CICLO RIFIUTI E BONIFICHE	38.877.012,74
	06 - SEZIONE AUTORIZZAZIONI AMBIENTALI	43.510.825,79
	07 - SEZIONE DIFESA DEL SUOLO E RISCHIO SISMICO	18.680.245,66
	08 - SEZIONE LAVORI PUBBLICI	265.171.017,95
	09 - SEZIONE TUTELA E VALORIZZAZIONE DEL PAESAGGIO	5.035.845,20
	10 - SEZIONE URBANISTICA	4.905.884,20
	11 - SEZIONE POLITICHE ABITATIVE	162.537.271,58
	Totale	**592.106.700,78**
66 - DIPARTIMENTO RISORSE FINANZIARIE E STRUMENTALI, PERSONALE E ORGANIZZAZIONE	01 - DIREZIONE DIPARTIMENTO RISORSE FINANZIARIE E STRUMENTALI, PERSONALE E ORGANIZZAZIONE	1.187.589,20
	02 - SEZIONE FINANZE	1.969.852,29
	03 - SEZIONE BILANCIO E RAGIONERIA	158.871.717,66
	04 - SEZIONE PROVVEDITORATO - ECONOMATO	65.385,88
	05 - SEZIONE PERSONALE E ORGANIZZAZIONE	841.686,67
	06 - SEZIONE DEMANIO E PATRIMONIO	4.211.299,96
	Totale	**167.147.531,66**
	Totale generale	**1.495.411.258,55**

6.4 Residui passivi propri e consistenza Fondo residui perenti

Per quanto attiene ai **residui passivi** le relative quantificazioni possono così riassumersi:

RESIDUI PASSIVI PROPRI

A) Somme rimaste da pagare sulle spese impegnate per la competenza propria dell'esercizio 2017		3.711.951.942,04
B) Somme rimaste da pagare sui residui degli esercizi 2016 e retro:		
a) Valore iniziale come da Rendiconto 2016	5.631.739.834,31	
b) Cancellazione per:		
- riaccertamento residuo		-93.156.030,54
c) Riduzioni per pagamenti in c/residui		-2.074.493.508,83
Totale residui passivi da esercizi 2016 e retro		**3.464.090.294,94**
Totale residui passivi propri al 31.12.2017		**7.176.042.236,98**

I residui passivi a carico della gestione 2017, provenienti dagli esercizi 2016 e precedenti, ammontavano a 3.464,10 milioni di euro. Nel corso del 2017 sono stati eliminati complessivamente residui passivi per 93,16 milioni di euro per insussistenza e sono stati pagati 2.074,49 milioni di euro, portando il dato finale in chiusura dell'esercizio 2017 ad un totale di 7.176,042 milioni, con un incremento rispetto alla consistenza del 2016 del 27,42%.

Sulla consistenza dei residui passivi finali dell'esercizio hanno inciso in modo determinante i residui in partita di giro per 2.764 milioni di euro (corrispondenti al 38,5% del totale), di cui 2.530 milioni di euro attengono alla restituzione allo Stato dell'anticipazione mensile per il finanziamento della spesa sanitaria che, tuttavia essendo un mero giro contabile che trova corrispondenza in parte entrata nei residui attivi del titolo II destinati al finanziamento della sanità, non rappresentano una pendenza debitoria in senso stretto ma solo una posta in attesa di regolarizzazione; vi sono inoltre 200 milioni di impegni 2016, sempre in partita di giro, riferiti alla restituzione di anticipazioni temporanee di liquidità effettuate dal conto ordinario al conto sanitario.

Si riporta, di seguito, ai fini di una più appropriata valutazione, un riepilogo dei residui passivi per esercizio di formazione.

RESIDUI PASSIVI PER ESERCIZIO DI FORMAZIONE RISULTANTI A SEGUITO DEL RIACCERTAMENTO ORDINARIO DI CUI ALL'ART. 3 COMMA 4 DEL D.LGS N. 118/2011 E SS.MM.II.

Anno formazione residuo passivo	*Titolo 1*	*Titolo 2*	*Titolo 3*	*Titolo 4*	*Titolo 5*	*Titolo 7*	*Totale complessivo*
1998						516,46	516,46
1999						619,75	619,75
2000						167.173,79	167.173,79
2001						6.449,97	6.449,97
2002		75.916,26				3.848,10	79.764,36
2003		3.502.298,49				123.805,62	3.626.104,11
2004		820.099,62				344.462,20	1.164.561,82
2005		8.979.489,94				35.088,14	9.014.578,08
2006	48.676,47	52.668.423,35				343.106,85	53.060.206,67
2007	1.581.716,39	13.370.713,37				93.903,44	15.046.333,20
2008	232.556,70	3.823.913,69				491.776,46	4.548.246,85
2009	756.150,70	230.390.947,20				175.763,32	231.322.861,22
2010	731.155,59	1.514.544,99				320.869,60	2.566.570,18
2011	1.914.075,85	56.942.613,24				511.172,93	59.367.862,02
2012	1.482.854,74	8.594.815,69				4.113.136,20	14.190.806,63
Totale residui Anni 1998-2012	**6.747.186,44**	**380.683.775,84**	**0,00**	**0,00**	**0,00**	**6.731.692,83**	**394.162.655,11**
2013	13.728.144,45	10.821.951,14				575.381,24	25.125.476,83
2014	76.545.369,96	58.433.018,95	32.486.254,00			421.209.803,21	588.674.446,12
2015	215.192.670,55	185.792.450,55				427.699.042,23	828.684.163,33
2016	200.190.479,44	606.774.490,19	420.000,00			820.058.583,92	1.627.443.553,55
2017	708.413.644,43	1.915.571.053,91	500.000,00			1.087.467.243,70	3.711.951.942,04
Totale residui Anni 2013-2017	**1.214.070.308,83**	**2.777.392.964,74**	**33.406.254,00**	**0,00**	**0,00**	**2.757.010.054,30**	**6.781.879.581,87**
Totale complessivo	**1.220.817.495,27**	**3.158.076.740,58**	**33.406.254,00**	**0,00**	**0,00**	**2.763.741.747,13**	**7.176.042.236,98**

I residui passivi più vecchi di 5 anni, provenienti dalla gestione 2012 e precedenti, rappresentano il 5,49% del totale, pari a 394 milioni di euro su un totale complessivo di 7,176 miliardi di euro.

Come per i residui attivi, anche per i residui passivi vetusti di importo più rilevante, si è proceduto ad una valutazione di merito in ordine al mantenimento degli stessi in bilancio. Dei residui passivi più da-

tati, escluse le partite di giro, l'86,4% (334,8 milioni di euro) riguarda entrate del perimetro sanitario e dunque escluse dal riaccertamento straordinario, in massima parte riferiti ad interventi di edilizia sanitaria. La restante parte, pari a 52,7 milioni di euro (l'14,6%, escluso le partite di giro) afferisce a interventi in conto capitale in corso di completamento tra cui rilevano, per entità delle somme residue, gli interventi infrastrutturali per la mobilità e il trasporto e quelli per la riqualificazione delle periferie.

Per quanto attiene ai **residui perenti**, si fa presente che, in aderenza a quanto disposto dall'articolo 60, comma 3, del decreto legislativo n. 118/2011, per la determinazione della consistenza dei residui passivi al 31 dicembre 2017 l'istituto della perenzione amministrativa non è stato applicato. L'ultimo esercizio in cui è stato possibile applicare la perenzione, infatti, è stato quello in cui si è provveduto alla predisposizione del rendiconto dell'esercizio 2014. Tutte le somme eliminate dalle scritture finanziarie negli esercizi precedenti al 2015 continueranno, tuttavia, a gravare (ad esaurimento) sui futuri bilanci nei quali potranno riprodursi mediante riassegnazione ai pertinenti capitoli previo attingimento, degli importi occorrenti, da appositi fondi speciali attualmente distinti a seconda che provengano dal bilancio autonomo o da quello vincolato.

Sui fondi per la reiscrizione dei residui passivi perenti del bilancio preventivo 2018 sono state accantonate risorse per 82,09 milioni di euro pari al 69,52% dell'intera platea degli impegni di spesa caduti in perenzione amministrativa. Nell'ultimo quinquennio la percentuale media di copertura dei perenti è stata pari al 46,01% e la percentuale media di reiscrizione di perenti pari al 11,81%. Sulla base delle indicazioni dell'articolo 60 del decreto legislativo n. 118 del 2011 sarebbe stata sufficiente appostare una copertura di circa il 14,70%.

Di seguito si riporta una tabella riepilogativa attestante la consistenza dei fondi suddetti nonché il grado di copertura assicurato e l'ammontare, in termini percentuali, delle reiscrizioni rispetto alla consistenza complessiva.

CONSISTENZA E GRADO DI COPERTURA DEL FONDO PER LA REISCRIZIONE DEI RESIDUI PASSIVI PERENTI

Esercizio Finanziario	*Consistenza dei RR.PP. perenti (al 31.12) -Stock finale-*	*Anno di copertura*	*Copertura RR.PP. perenti*	*Grado di copertura*	*RR.PP. perenti reiscritti*	*% reiscrizioni RR.PP. perenti su stock finale*
	(a)		*(b)*	*(c)=(b/a)*	*(d)*	*(e)=(d/a)*
2011	629.077	2012	244.267	38,83%	43.556	6,92%
2012	565.780	2013	252.710	44,67%	93.034	16,44%
2013	570.066	2014	295.000	51,75%	51.342	9,01%
2014	463.022	2015	219.538	47,41%	54.371	11,74%
2015	326.352	2016	150.497	46,11%	22.007	6,74%
2016	220.844	2017	69.577	31,51%	32.774	14,84%
2017	145.405	2018	82.094	56,46%	28.157	19,36%

Dati in migliaia di euro.

Fonte: elaborazioni su dati di consuntivo aggiornati al 07/05/2018

Dai dati suesposti emerge in evidenza come il grado di copertura dei fondi per la reiscrizione dei residui passivi perenti assicurati dalla Regione Puglia sia **mediamente circa quattro volte** superiore alle richieste di pagamento degli aventi diritto.

Può evidenziarsi dai dati quivi esposti che residuano, al termine dell'esercizio 2017, a seguito delle operazioni di smaltimento e regolazione, **145,40 milioni di euro** di cui **114,77** provenienti dal bilancio autonomo e **30,63** da quello vincolato.

7 Situazione di Cassa

Per ciò che attiene alla situazione di cassa alla chiusura dell'esercizio 2017 possono desumersi le seguenti risultanze complessive:

FONDO DI CASSA

A) Fondo di cassa al 31.12.2016		1.697.505.803,54
B) Carte contabili non regolarizzate al 31.12.2016		0,00
	Totale	1.697.505.803,54
C) Riscossioni:		
a) in conto competenza	9.041.581.866,16	
b) in conto residui	2.164.200.864,55	
	Totale	11.205.782.730,71
TOTALE		**12.903.288.534,25**
D) Pagamenti:		
a) in conto competenza	9.214.257.031,60	
b) in conto residui	2.074.493.508,83	
	Totale	11.288.750.540,43
DIFFERENZA		**1.614.537.993,82**
E) Pagamenti per "carte contabili" non regolarizzate al 31.12.2017		0,00
Fondo di cassa al 31.12.2017		**1.614.537.993,82**

La posta relativa alle "carte contabili " - costituite, come è noto, da pagamenti senza mandato effettuati dal Tesoriere a seguito essenzialmente di provvedimenti esecutivi di pignoramento dell'autorità giudiziaria – trova definitiva soluzione secondo le prescrizioni contenute nell'articolo 82 bis della legge regionale 16 novembre 2001, n. 28 (così come introdotto dall'articolo 4, comma 1, lettera b), della legge regionale 2 dicembre 2005, n. 17).

La Ragioneria provvede d'ufficio, ad avvenuta acquisizione degli atti di riferimento, all'emissione dei relativi mandati di pagamento in favore del Tesoriere regionale a regolarizzazione dei sospesi di tesoreria.

Resta fermo ovviamente l'obbligo del Servizio Ragioneria di inviare gli atti prodotti al servizio regionale di spesa alla cui competenza inerisce la partita regolarizzata al fine di disporre i consequenziali adempimenti. Tale nuovo sistema normativo ha consentito di realizzare sin dall'esercizio 2005 una gestione sostanzialmente sgravata da tale annosa questione. Può, infatti, rilevarsi che l'ammontare dei sospesi di tesoreria risulta, già dalla fine del 2009, completamente azzerato.

L'indicatore di tempestività dei pagamenti per la gestione ordinaria e sanitaria ai sensi del DPCM 22 settembre 2014 è riportato nel prospetto che segue.

INDICATORE DI TEMPESTIVITA' DEI PAGAMENTI AI SENSI DEL DPCM 22 Settembre 2014

(art.9 c.1, art. 10)

L'indicatore annuale di tempestività dei pagamenti per il 2017, calcolato come previsto dalla circolare del MEF n. 3 del 14 gennaio 2015 è pari a:

Gestione Ordinaria

-6,10

Gestione Sanitaria
-43,11

8 Fondo crediti di dubbia esigibilità

In attuazione del disposto normativo di cui all'articolo. 46 del decreto legislativo n. 118/2011 e del relativo allegato 4/2 riguardante il "Principio contabile applicato concernente la contabilità finanziaria", d'ora in avanti "Principio contabile", una quota del risultato di amministrazione è stata accantonata al fondo crediti di dubbia esigibilità (FCDE), suddiviso in "parte corrente" e "parte capitale".
Come previsto dal principio contabile, in occasione della redazione del rendiconto per l'esercizio finanziario 2017 è stata verificata la congruità dell'accantonamento al FCDE nel risultato di amministrazione al 31 dicembre 2016, facendo riferimento all'importo complessivo dei residui attivi, di competenza dell'esercizio 2017 e degli esercizi precedenti.
Pertanto, nel rispetto del principio contabile, paragrafo 3.3 e esempio n. 5, si è provveduto:

a) ad individuare i crediti di dubbia e difficile esazione; a tal proposito sono stati esclusi i crediti vantati nei confronti di altre amministrazioni pubbliche nonché le entrate tributarie che, sulla base dei principi contabili, sono accertate per cassa; sono state escluse le entrate tributarie che finanziano la sanità e le manovre fiscali regionali accertate, rispettivamente, sulla base degli atti di riparto e delle stime diramate dal Dipartimento delle finanze; prudenzialmente nessuna esclusione è stata operata nei confronti dei crediti garantiti da fidejussione;
b) a determinare, per ciascuna delle entrate di cui al punto a), l'importo dei residui complessivo come risulta alla data del 31 dicembre 2017, a seguito dell'operazione di riaccertamento ordinario;
c) a calcolare la media del rapporto tra gli incassi in c/residui e l'importo dei residui attivi all'inizio di ogni anno degli ultimi 5 esercizi (2013-2017). A tal proposito non si è ritenuto di avvalersi della possibilità di ridurre l'importo dei residui attivi all'inizio di ciascuno degli esercizi precedenti alla riforma della percentuale pari all'incidenza dei residui attivi cancellati e dei

residui attivi re-imputati in sede di riaccertamento straordinario dei residui al 1° gennaio 2015 rispetto al totale dei residui attivi risultante dal rendiconto 2014 (tale possibilità è espressamente prevista nel citato esempio n. 5, punto b2);

d) ad applicare all'importo complessivo dei residui riferiti ai crediti di dubbia e difficile esazione di cui al precedente punto b) una percentuale pari al complemento a 100 delle medie di cui al punto c).

Per quanto riguarda la scelta della media, in continuità con quanto già fatto in occasione delle precedenti determinazioni del FCDE da stanziare nel bilancio di previsione nonché del primo accantonamento del FCDE nel risultato di amministrazione operato alla data del 1° gennaio 2015, si è optato per l'utilizzo, per tutte le tipologie di entrata classificate come di dubbia e difficile esazione, della media aritmetica semplice calcolata come rapporto tra i totali del quinquennio, così conformandosi, sin da subito, a quanto prescritto dal Principio contabile in ordine all'utilizzo a regime di detta media in via esclusiva.

L'importo del FCDE calcolato secondo il metodo sopradescritto pari ad euro 578.111.115,49 totalmente di parte corrente è stato accantonato nel risultato di amministrazione secondo la quantificazione dettagliatamente esposta nell'Allegato C al rendiconto per l'esercizio finanziario 2017 concernente la "Composizione dell'accantonamento al fondo crediti di dubbia esigibilità e al fondo svalutazione crediti". Alla luce di quanto esposto, si può concludere che l'accantonamento nel risultato di amministrazione 2017 deliberato a titolo di FCDE risulta massimamente prudenziale rispetto alle alternative consentite dal Principio contabile.

9 Politiche di Indebitamento

L'orientamento delle politiche di indebitamento della Regione Puglia alla riduzione dello stock di debito ed al sostegno degli investimenti produttivi è stato perseguito nel rispetto dei limiti consentiti dalla vigente normativa.

In particolare si evidenzia che, a valere sul prestito ad erogazioni multiple autorizzato dall'articolo 11 della legge regionale 15 febbraio 2016, n. 1 stipulato con la Banca Europea per gli Investimenti (BEI) giusta atto repertorio n. 65/2016, è stata richiesta nel 2017 l'erogazione di una seconda tranche del finanziamento di importo pari a euro 15.689.011,68 in relazione alle effettive esigenze di liquidità della spesa di investimento finanziata dal prestito.

La somma erogata il 22 dicembre 2017 è assoggettata al rimborso in rate semestrali posticipate al tasso fisso dello 0,798 % per quindici anni, come stabilito dall'atto di erogazione repertorio n. 121 del 14 dicembre 2017.

Il grafico che segue illustra l'andamento dello stock di debito a carico della Regione dal 2008 al 2017.

LO STOCK DI DEBITO DELLA REGIONE PUGLIA

2008	2009	2010	2011	2012	2013	2014	2015	2016	2017
2.310.528.686	2.206.833.445	2.100.270.702	1.988.145.119	1.871.282.106	2.083.861.235	2.267.083.762	1.707.529.149	1.655.249.133	1.592.940.419

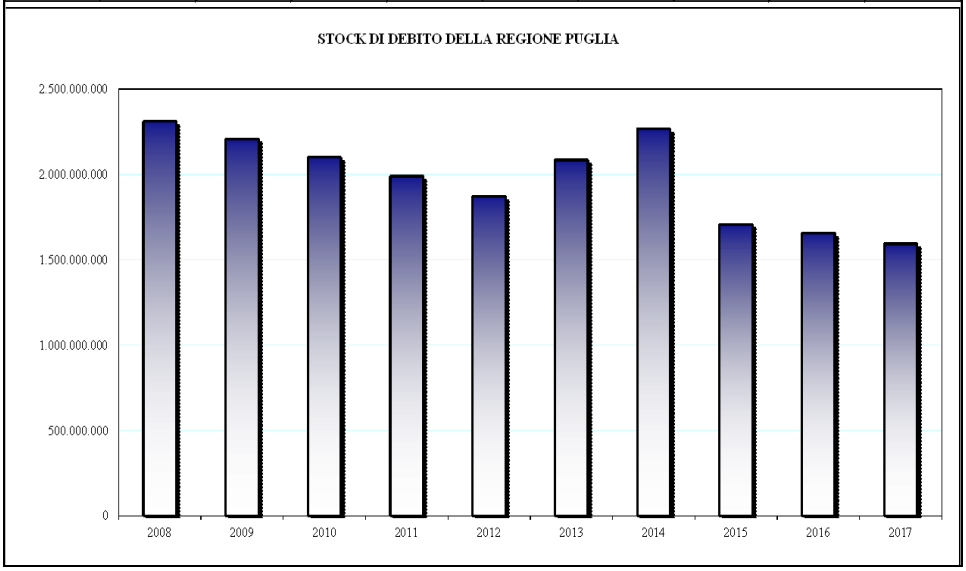

Con riguardo alla spesa 2017 per gli oneri finanziari dovuti sul debito regionale in ammortamento, si precisa che il servizio del debito ha registrato l'esborso di 110,347 milioni di euro su mutui, prestiti e anticipazioni contratti dalla Regione, con un debito residuo al 31 dicembre 2017 di 1.592,94 milioni di euro, oltre al pagamento delle rate per mutui assistiti da contributo statale (1,232 milioni di euro) e quelli non più assistiti da contributo statale (13,751 milioni di euro).

Nel seguito, attraverso le tabelle allegate, si dà evidenza del dettaglio della suddetta spesa.

Mutui e prestiti a carico della Regione

Ident. n. Ruolo	Istituto Mutuante	Capitoli di spesa	Causale	Scadenza	Tasso	Capitale Nominale Mutuato	2017			2018			2019		
							Q.C.	Q.I.	Totale	Q.C.	Q.I.	Totale	Q.C.	Q.I.	Totale
199	CDP	594008 594009	Eventi calamitosi ottobre 1996 Lit. 3,6 MLD (10%carico Regione) -L.677/96	31/12/2018	fisso	170.487,89	0,013	0,002	**0,015**	0,014	0,001	**0,015**	0,00	0,00	**0.00**
201	CDP	1122020 1122021	Ripiano disavanzo amministrazione al 31/12/1992 - L.68/93	31/12/2037	fisso	108.655.934,85	2,387	5,279		2,525	5,141		2,671	4,995	
				31/12/2037	fisso	119.675.848,74	2,605	5,929	**32,339**	2,758	5,776	**32,339**	2,921	5,613	**32,339**
				31/12/2019	fisso	208.132.130,33	14,102	2,037		14,751	1,388		15,430	0,710	
233	B.E.I.	1122030 1122031	Prestito finanziamento Programmi Comunitari	15/6/2023	fisso	85.000.000,00	4,905	1,537	**6,442**	5,126	1,318	**6,444**	5,346	1,090	**6,436**
243	CDP	1122060 1122061	Acquisto Sede Regione-Costruzione Sede Cons.reg.le	31/12/2024	fisso	100.000.000,00	5,391	2,049	**7,440**	5,620	1,820	**7,440**	5,859	1,581	**7,440**
247	CDP	1122025 1122026	Ripiani disavanzi sanitari 2000 e pregressi	31/12/2037	fisso	155.000.000,00	3,540	6,546	**10,086**	3,723	6,363	**10,086**	3,916	6,170	**10,086**
248	CDP	1122062 1122063	Completamento nuova sede regionale. L.R. 18/2008.	30/6/2028	fisso	50.000.000,00	2,500	1,192	**3,692**	2,500	1,086	**3,586**	2,500	0,980	**3,480**
252	MEF	1121072 1121071	Mutuo per riacquisto del titolo obbligazionario	11/12/2045	fisso	397.676.776,00	9,433	8,602	**18,035**	9,646	8,389	**18,035**	9,864	8,171	**18,035**
252	MEF	1121072 1121071	Mutuo per riacquisto del titolo obbligazionario	16/12/1946	fisso	25.829.186,67	0,617	0.568	**1,185**	0,631	0,555	**1,185**	0,644	0,541	**1,185**
254	B.E.I.	1122035 1122036	Prestito finanziamento Programmi Comunitari	DIVERSE	fisso	150.000.000,00	0,656	0,074	**0,730**	4,500	1,500	**6,000**	7,000	2,000	**9,000**
249	MEF	1122072 1122073	Anticipazione di liquidità - Art. 3 d.l.. 35/2013	30/6/2043	fisso	185.975.000,00	4,045	5,605	**9,650**	4,177	5,473	**9,650**	4,314	5,336	**9,650**
250	MEF	1121060 1121061	Anticipazione di liquidità - Art.13, co. 6, d.l. 102/2013	1/2/2044	fisso	148.780.000,00	3,316	4,279	**7,595**	3,415	4,179	**7,595**	3,518	4,077	**7,595**
251	MEF	1122076 1122077	Anticipazione di liquidità - Art.13, co. 6, d.l. 102/2013	30/6/2044	fisso	318.171.000,00	8,800	4,340	**13,140**	8,927	4,213	**13,140**	9,056	4,084	**13,140**
			Totale				**62,309**	**48,038**	**110,347**	**68,312**	**47,201**	**115,513**	**73,037**	**45,347**	**118,385**

Mutui non più assistiti da contributo statale

Ident. n. Ruolo	Istituto Mutuante	Capitoli di spesa	Causale	Scadenza	Tasso	Capitale Nominale Mutuato	2017			2018			2019		
							Q.C.	Q.I.	Totale	Q.C.	Q.I.	Totale	Q.C.	Q.I.	Totale
231	DEPFA	592044 592043	L.194/1998 - Investimenti nel trasporto pubblico locale.	31/12/2017	fisso	68.678.752,98	6,233	0,225	**6,458**	0,00	0,00	**0.00**	0,00	0,00	**0.00**
244	B.I.I.S.	592045 592046	Mutuo per interventi nel settore Trasporti. L. 194/98 e L. 166/2002.	30/06/2019	fisso	29.496.871,33	2,450	0,196	**2,646**	2,535	0,111	**2,646**	1,301	0,023	**1,323**
245	B.I.I.S.	592047 592048	Mutuo per interventi nel settore Trasporti. L. 194/98 e L. 166/2002.	30/06/2019	fisso	22.122.653,50	1,837	0,148	**1,985**	1,901	0,083	**1,985**	0,976	0,017	**0,992**
238	B.I.I.S.	114219 114299	Mutuo per prosecuzione interven-ti a favore delle imprese agricole. D.l. 138/02- conv. L. 178/02	31/12/2018	fisso	11.853.206,47	2,470	0,192	**2,662**	2,578	0,084	**2,662**	0,00	0,00	**0.00**
Totale							**12,990**	**0,761**	**13,751**	**7,015**	**0,279**	**7,293**	**2,276**	**0,039**	**2,316**

Mutui con oneri a carico dello Stato

Ident. n. Ruolo	Istituto Mutuante	Capitoli di spesa	Causale	Scadenza	Tasso	Capitale Nominale Mutuato	2017			2018			2019		
							Q.C.	Q.I.	Totale	Q.C.	Q.I.	Totale	Q.C.	Q.I.	Totale
199	CDP	594013 594014	L.677/96 Eventi calamitosi Ottobre 1996 Lit. 3.600.000.000 (90% carico Stato)	31/12/2018	fisso	1.534.390,99	0,119	0,014	**0,133**	0,127	0,006	**0,133**	0,00	0,00	**0.00**
230	B.I.I.S.	511041 511044	Interventi per la ricostruzione nei territori interessati dagli eventi sismici 1980-1981-1982	31/12/2017	fisso	11.161.390,00	0,999	0,034	**1,033**	0,00	0,00	**0.00**	0,00	0,00	**0.00**
246	B.I.I.S.	592060 592061	Interventi per la mobilità ciclistica	30/06/2020	fisso	773.400,93	0,059	0,007	**0,066**	0,061	0,005	**0,066**	0,064	0,003	**0,067**
Totale							**1,177**	**0,055**	**1,232**	**0,188**	**0,011**	**0,199**	**0,064**	**0,003**	**0,067**

ANDAMENTO ESPOSIZIONE DEBITORIA 2016 - 2019

Mutui, prestiti e anticipazioni di liquidità a carico Regione

Ruolo	Istituto Mutuante	Capitoli di spesa	Causale	Scadenza	Capitale Nominale Mutuato	Tasso	31/12/2016 01/01/2017	31/12/2017 01/01/2018	31/12/2018 01/01/2019	31/12/2019 01/01/2020
219	CDP	594010 594011	LL.RR.37/78 - 27/85 Mutui indiretti per contributi OO.PP	31/12/2016	502.224.431,30	*fisso*	0,00	0,00	0,00	0,00
199	CDP	594008 594009	L.677/96 Eventi calamitosi 1996 Lit. 3.600.000.000 (10% carico Regione)	31/12/2018	170.487,89	*fisso*	27.264,43	14.068,06	0,00	0,00
201	CDP	1122020 1122021	Ripiano disavanzo di amministrazione al 31/12/1992 - L.68/93	31/12/2037 31/12/2037 31/12/2019	108.655.934,85 119.675.848,74 208.132.130,33	*fisso*	240.256.243,46	221.162.435,96	201.128.530,36	180.107.674,25
					436.463.913,92					
220	B.I.I.S. spa - Capofila	1121040 1121041	Consolidamento esposizione debitoria diversi Istituti di credito	31/12/2016	1.129.232.280,47	*variabile*	0,00	0,00	0,00	0,00
221	B.I.I.S. spa - Capofila	1121040 1121041	Consolidamento nuova debitoria in Agricoltura ed ERP	31/12/2016	234.646.595,72	*variabile*	0,00	0,00	0,00	0,00
233	B.E.I.	1122030 1122031	Prestito Coofinanziamento Programmi Comunitari	15/06/2023	85.000.000,00	*fisso*	36.065.500,00	31.161.000,00	26.035.500,00	20.689.000,00
243	CDP	1122060 1122061	Acq. sede Regione-Costruz. sede Consiglio Reg.le	31/12/2024	100.000.000,00	*fisso*	50.111.099,59	44.719.768,25	39.099.623,41	33.240.954,01
247	CDP	1122025 1122026	Ripiani disavanzi sanitari 2000 e pregressi	31/12/2037	155.000.000,00	*fisso*	128.955.846,48	125.416.279,59	121.693.493,88	117.778.005,41
248	CDP	1122062 1122063	Completamento nuova sede Regione	30/06/2028	50.000.000,00	*fisso*	28.750.000,00	26.250.000,00	23.750.000,00	21.250.000,00
252	MEF	1121070 1121071	Mutuo per riacquisto obbligazioni-art. 45 dl 66/2014	11/12/2045	397.676.776,00	*fisso*	380.620.763,07	371.187.801,64	361.541.655,27	351.677.506,00
252	MEF	1121070 1121071	Mutuo per riacquisto obbligazioni-art. 45 dl 66/2014	16/12/2046	25.829.186,67	*fisso*	25.829.186,67	25.212.201,39	24.581.642,43	23.937.211,17
254	B.E.I.	1122035 1122036	Prestito coofinanziamento Programmi Comunitari	diverse	150.000.000,00	*fisso*	150.000.000,00	149.344.063,58	144.844.063,58	137.844.063,58
249	MEF	1122072 1122073	Anticipazione di liquidità - Art. 3 d.l. 35/2013	30/06/2043	185.975.000,00	*fisso*	171.253.237,09	167.208.706,83	163.031.799,09	158.718.181,16
250	MEF	1121060 1121061	Anticipazione di liquidità- Art. 13, comma 6, d.l. 102/2013	01/02/2044	148.780.000,00	*fisso*	142.435.679,44	139.119.876,57	135.704.466,98	132.186.458,49
251	MEF	1122076 1122077	Anticipazione di liquidità- Art. 13, comma 6, d.l. 102/2013	30/06/2044	318.171.000,00	fisso	300.944.312,34	292.144.217,34	283.217.224,96	274.161.505,35
234 (*)	Merrill Lynch - Deutsche Bank	1121050 1121051 1121052	Prestito obbligazionario -Ripiani disavanzi sanitari 2000 e pregressi	06/02/2023	600.000.000,00	*Variabile*	0,00	0,00	0,00	0,00
239 (*)	Merrill Lynch Deutsche Bank	1122070 1122071 1122074	Prestito obbligazionario Rifinanziamento debiti regionali per spese di investimento.	06/02/2023	270.000.000,00	*variabile*	0,00	0,00	0,00	0,00
TOTALE							**1.655.249.132,52**	**1.592.940.419,17**	**1.524.627.999,96**	**1.451.590.559,42**

Mutui non più assistiti da contributo statale

Ruolo	Istituto Mutuante		Causale	Scadenza	Capitale Nominale Mutuato	Tasso	31/12/2016 01/01/2017	31/12/2017 01/01/2018	31/12/2018 01/01/2019	31/12/2019 01/01/2020
231	DEPFA	592044 592043	L.194/1998 - Investimenti nel trasporto pubblico locale.	31/12/2017	68.678.752,98	*fisso*	6.232.976,57	0,00	0,00	0,00
244	B.I.I.S.	592045 592046	Mutuo per interventi nel settore Trasporti. L. 194/98 e L. 166/2002.	30/06/2019	29.496.871,33	*fisso*	6.285.658,76	3.835.961,74	1.300.672,35	0,00
245	B.I.I.S.	592047 592048	Mutuo per interventi nel settore Trasporti. L. 194/98 e L. 166/2002.	30/06/2019	22.122.653,50	*fisso*	4.714.244,07	2.876.971,31	975.504,27	0,00
238	B.I.I.S.	114219 114299	Mutuo per prosecuzione interventi a favore delle imprese agricole. D.l. 138/02- conv. L. 178/02	31/12/2018	11.853.206,47	*fisso*	5.048.051,27	2.578.117,17	0,00	0,00
TOTALE							**22.280.930,67**	**9.291.050,22**	**2.276.176,62**	**0,00**

Mutui a carico dello Stato

Ruolo	Istituto Mutuante		Causale	Scadenza	Capitale Nominale Mutuato	tasso	31/12/2016 01/01/2017	31/12/2017 01/01/2018	31/12/2018 01/01/2019	31/12/2019 01/01/2020
199	CDP	594013 594014	L.677/96 Eventi calamitosi Ottobre 1996 Lit. 3.600.000.000 (90% carico Stato)	31/12/2018	1.534.390,99	*fisso*	245.379,85	126.612,58	0,00	0,00
230	B.I.I.S.	511041 511044	Interventi per la ricostruzione nei territori interessati dagli eventi sismici 1980-1981-1982	31/12/2017	11.161.390,00	*fisso*	998.874,72	0,00	0,00	0,00
246	B.I.I.S.	592060 592061	Interventi per la mobilità ciclistica	30/06/2020	773.400,93	*fisso*	216.644,99	157.492,91	96.183,15	32.637,02
TOTALE							**1.460.899,56**	**284.105,49**	**96.183,15**	**32.637,02**

Considerando il rapporto tra stock di debito e prodotto interno lordo (PIL) regionale è possibile osservare, per la Regione Puglia, una dinamica particolarmente virtuosa a partire dal 2005, in virtù della quale l'indicatore è passato dal valore di 4,15% del 2004 a quello di 2,09% del 2012 per attestarsi al 2,23% nel 2017, tenuto conto della peculiarità delle tre anticipazioni di liquidità contratte nel 2013 e 2014.

LO STOCK DI DEBITO DELLA REGIONE PUGLIA IN RAPPORTO AL PIL REGIONALE			
Anni	***Stock debito***	***Pil***	***Stock debito/Pil***
2002	1.911.389.641	60.761.358.337	3,15%
2003	2.471.753.549	62.584.356.185	3,95%
2004	2.680.467.940	64.581.631.144	4,15%
2005	2.515.112.098	65.834.454.515	3,82%
2006	2.344.632.650	68.853.173.900	3,41%
2007	2.173.945.700	70.749.705.347	3,07%
2008	2.081.581.318	70.186.390.194	2,97%
2009	1.933.675.550	68.410.285.551	2,83%
2010	1.782.902.281	69.138.118.607	2,58%
2011	1.626.566.171	70.109.425.356	2,32%
2012	1.465.492.632	70.197.600.000	2,09%
2013	1.633.720.891	68.557.000.000	2,38%
2014	1.772.873.236	68.931.100.000	2,57%
2015	1.670.398.905	70.560.600.000	2,37%
2016	1.655.249.133	70.827.800.000	2,34%
2017	1.592.940.419	71.465.250.200	2,23%

Nota

Per i dati sul PIL, si è fatto riferimento alla serie a prezzi ai prezzi di mercato contenuta nei conti economici territoriali pubblicata dall'ISTAT a dicembre 2017, che riporta i dati sul PIL sino al 2016 . Per l'anno 2017 si è proceduto ad una stima del valore relativo al PIL regionale ipotizzando un aumento rispetto all'anno precedente del 0,9%.

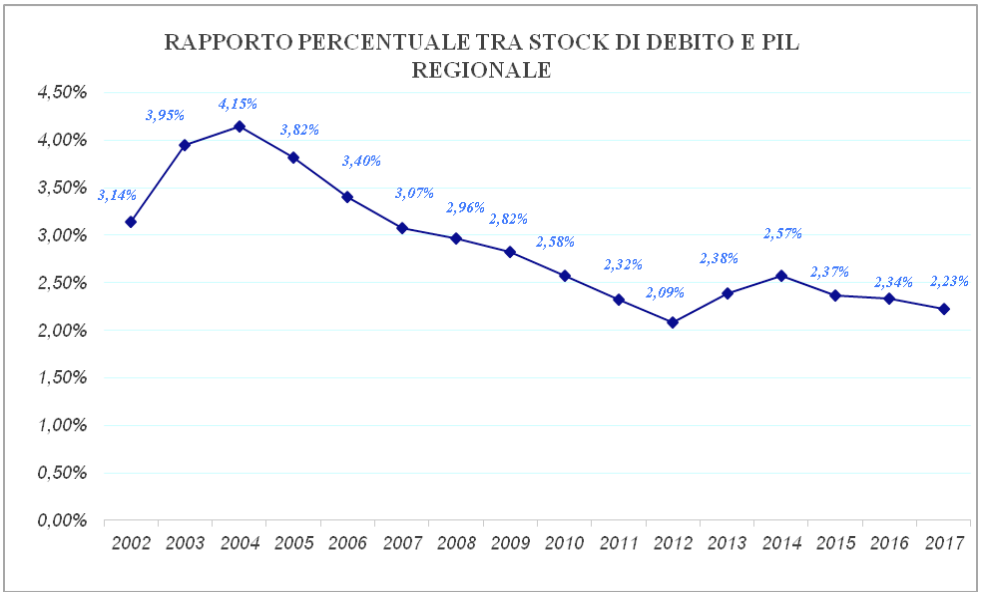

Con riferimento all'indebitamento della Regione Puglia e al merito di credito riconosciuto dall'agenzia di rating Moody's Investors Service, si evidenzia che in data 26 ottobre 2017 la società Moody's ha confermato il rating Baa2 alla Regione Puglia con *outlook* negativo in allineamento a quello della Repubblica Italiana.

Il rating Baa2 colloca la Puglia nella parte alta della fascia dei rating assegnati alle Regioni italiane (compresi tra Baa1 e Ba2) e riflette margini correnti positivi e risultati di bilancio soddisfacenti, una solida situazione di liquidità e un debito più basso rispetto alla mediana delle regioni italiane con rating assegnato da Moody's.

Peraltro l'agenzia di rating attesta una capacità fiscale e istituzionale della Puglia notevolmente migliorata negli ultimi anni, dando atto che l'attuale amministrazione ha dimostrato di osservare un maggiore rispetto della disciplina di bilancio attraverso controlli più rigorosi dei costi.

Moody's riporta nella propria *credit opinion* il riconoscimento della forza dell'attuale management finanziario, ben orientato nei diversi settori operativi e supportato da una prudente pianificazione, con una sempre migliore capacità di rendere l'informativa finanziaria in termini di tempestività e completezza.

Si riporta di seguito la tabella dimostrativa del rispetto del limite di indebitamento a consuntivo 2017 che evidenzia una percentuale realizzata del 11,15%.

Limiti di indebitamento PROSPETTO DIMOSTRATIVO DEL RISPETTO DEI VINCOLI DI INDEBITAMENTO Dati consuntivi bilancio 2017		
ENTRATE TRIBUTARIE NON VINCOLATE art. 62, c. 6 del D.lgs 118/2011		2017
A) Entrate correnti di natura tributaria, contributiva e perequativa (Titolo I)		*€ 6.914.160.476,96*
B) Tributi destinati al finanziamento della sanità e con destinazione specifica		*€ 5.328.527.013,26*
C) TOTALE ENTRATE TRIBUTARIE AL NETTO DELLA SANITA'(A-B)		***€ 1.585.633.463,70***
SPESA ANNUALE PER RATE MUTUI/OBBLIGAZIONI		
D) Livello massimo di spesa annuale (pari al 20% di C)		*€ 317.126.692,74*
E) Ammontare rate per mutui e prestiti autorizzati fino al 31/12/2017		*€ 125.330.559,60*
F) Ammontare rate per mutui e prestiti autorizzati nell'esercizio in corso		*€ 0,00*
G) Ammontare rate per mutui e prestiti che costituiscono debito potenziale		*€ 93.179.360,00*
H) Ammontare rate per mutui e prestiti autorizzati con la Legge in esame		*€ 0,00*
I) Contributi erariali sulle rate di ammortamento dei mutui in essere al momento della sottoscrizione finanziamento		*€ 1.232.185,66*
L) Ammontare rate riguardanti debiti espressamente esclusi dai limiti di indebitamento a carico del bilancio regionale		*€ 40.484.532,92*
M) Ammontare disponibile per nuove rate di ammortamento (M = D-E-F-G-H+I+L)		***€ 140.333.491,72***
TOTALE DEBITO		
Debito contratto al 31/12/2017		*€ 1.602.515.574,88*
Debito autorizzato nell'esercizio in corso		*€ 0,00*
Debito autorizzato dalla Legge in esame		*€ 0,00*
U) TOTALE DEBITO (U=P+Q+R+S-T)		***€ 1.602.515.574,88***
DEBITO POTENZIALE		
Garanzie principali o sussidiarie prestate dalla Regione a favore di altre Amministrazioni pubbliche e di altri soggetti		*€ 108.012.960,00*
di cui, garanzie per le quali è stato costituito accantonamento		*€ 0,00*
Garanzie che concorrono al limite di indebitamento		*€ 108.012.960,00*

Sebbene la garanzia regionale prestata dalla regione Puglia ai sensi dell'articolo 3 della legge regionale 10 dicembre 2012, n. 38 in favore della Società controllata Acquedotto Pugliese S.p.A. (della quale regione Puglia è azionista unico) di importo iniziale pari a 172,50 milioni di euro, riferita a contratto di mutuo di ammontare pari a 150 milioni di euro acceso con la Banca europea per gli investimenti (B.E.I.) per il finanziamento di specifico programma di investimenti in opere del servizio idrico, nel corso della gestione abbia concorso alla determinazione dei limiti di indebitamento 2017, si fa presente che la società controllata Acquedotto Pugliese S.p.A. ha eseguito il versamento dell'ultima rata in scadenza al 15 dicembre 2017 e, pertanto, alla data del 31 dicembre 2017 non sussistono garanzie prestate a favore di società controllate e/o partecipate, ivi inclusa quella verso la controllata Acquedotto Pugliese S.p.A. .

10 I vincoli del pareggio di bilancio

La legge di bilancio statale 2017 (legge 11 dicembre 2016, n. 232) ha introdotto, ancora una volta, anche a seguito della approvazione della legge 12 agosto 2016, n. 164 di modifica della legge 24 dicembre 2012, n. 243, rilevanti modificazioni alle modalità con le quali le regioni a statuto ordinario concorrono agli obiettivi di risanamento della finanza pubblica.
Dall'esercizio finanziario 2017, il comma 465 dell'articolo unico della predetta legge n. 232/2016 prevede che gli enti territoriali concorrono alla realizzazione degli obiettivi di finanza pubblica nel rispetto delle disposizioni di cui ai commi da 463 a 484 di detta legge.
Il comma 466 prevede, in particolare, che gli enti devono conseguire un saldo non negativo, in termini di competenza, tra le entrate finali e le spese finali intendendosi entrate finali quelle ascrivibili ai titoli da 1 a 5 dello schema di bilancio previsto dal decreto legislativo 23 giugno 2011, n. 118 e spese finali quelle ascrivibili ai titoli da 1 a 3 del medesimo schema di bilancio.
Viene confermato l'abbandono del controllo del saldo di cassa (riscossioni e pagamenti) quale parametro rilevante ai fini del concorso al conseguimento degli obiettivi di finanza pubblica. Una volta che le obbligazioni giuridiche siano state assunte e siano divenute esigibili, la successiva fase della liquidazione non sarà più sottoposta ai limiti ai pagamenti come prima imposto dalle norme vincolistiche. A questo risultato concorre altresì la previsione contenuta nel medesimo comma 466 per la quale per gli anni 2017-2019, nelle entrate e nelle spese finali in termini di competenza è considerato il fondo pluriennale vincolato, di entrata e di spesa, al netto della quota riveniente dal ricorso all'indebitamento. A decorrere dall'esercizio 2020, tra le entrate e le spese finali è incluso il fondo pluriennale vincolato di entrata e di spesa, finanziato dalle entrate finali.
Residuano peraltro rilevanti criticità che non hanno trovato soluzione nell'ambito della legge di bilancio 2017. Si fa particolare riferimento:

- alla mancata considerazione dell'avanzo di amministrazione, almeno per la parte vincolata, quale voce di entrata rilevante ai fini del saldo ovvero alla esclusione della corrispondente spesa ove con essa finanziata;

- alla mancata esclusione dal saldo rilevante ai fini del pareggio di bilancio del cofinanziamento regionale degli interventi cofinanziati dall'Unione Europea.

Si attendono in materia gli effetti che deriveranno dall'attuazione dei principi enunciati dalla Corte Costituzionale con le sentenze n. 247 e n. 274 del 2017 in materia di utilizzo (e di vincoli al suo utilizzo) del risultato di amministrazione anche relativamente alle quote vincolate cui si è aggiunta da ultimo la sentenza n. 101 del 2018.

Alle perduranti criticità irrisolte dal nuovo quadro normativo in tema di pareggio di bilancio si aggiunge un ulteriore profilo di criticità rappresentato da quanto previsto dai commi 680 e 682 dell'articolo unico della legge n. 208/2015 (legge di stabilità 2016) in relazione alle modalità di attuazione delle ulteriori disposizioni in materia di concorso delle regioni agli obiettivi di finanza pubblica. Per l'anno 2017 le regioni devono assicurare un contributo attraverso la riduzione di risorse trasferite per complessivi **euro 2.691,80 milioni** sia in termini di saldo netto da finanziare (con riflessi sulla iscrizione dei relativi stanziamenti nel bilancio di previsione) che di indebitamento netto (con riflesso sugli obiettivi di saldo da conseguire ai fini del pareggio di bilancio). Con atto della Conferenza Stato/Regioni rep. n. 19/CSR del 9 febbraio 2017, il Governo e le regioni a statuto ordinario hanno convenuto sulle modalità del concorso regionale alla finanza pubblica per l'anno 2017 per il predetto importo di **euro 2.691,80 milioni**.

Per quanto attiene gli effetti in termini di indebitamento netto (che qui rilevano in relazione alla determinazione del saldo rilevante ai fini del pareggio di bilancio) delle modalità del concorso regionale a conseguimento degli obiettivi di finanza pubblica per l'anno 2017 il predetto atto prevede:

a. il conseguimento di un valore positivo del saldo di cui all'articolo 1, comma 466, della legge n. 232/2016 per un importo complessivo di **euro 1.706.603.614,38** (**euro 139.134.003,41** per la regione Puglia) per garantire gli effetti in termini di indebitamento netto della riduzione delle risorse relative al contributo statale di cui all'articolo 1, comma 433, della legge n. 232/2016;
b. il conseguimento di un ulteriore valore positivo del saldo di cui all'articolo 1, comma 466, della legge n. 232/2016 per un importo complessivo di **euro 267.578.947,367** (**euro 21.814.866,59** per la regione Puglia) per garantire gli effetti in termini di indebitamento netto della riduzione delle risorse relative al contributo statale di cui all'articolo 1, comma 140, della legge n. 232/2016 come definito a seguito della approvazione dell'emendamento (art. 2) allegato all'atto in argomento;
c. investimenti, con risorse proprie, nuovi ed aggiuntivi esigibili nell'anno 2017, nell'ambito del saldo di all'articolo 1, comma 466, della legge n. 232/2016, riferibili alle finalità di cui all'articolo 1, comma 140, della legge n. 232/2016 come definito a seguito della approvazione dell'emendamento (art. 2) allegato all'atto in argomento per un importo complessivo di **euro 132.421.052,63** (**euro 10.795.870,25** per la Regione Puglia). In caso di mancata o parziale attivazione degli investimenti dovrà essere conseguito, per la differenza, un ulteriore valore positivo del saldo di cui all'articolo 1, comma 466, della legge n. 232/2016;

d. la rinuncia, per le regioni che lo abbiano richiesto, del contributo di cui all'articolo 1, comma 541, della legge n. 190/2014 per complessivi **euro 100 milioni**;
e. la riduzione dei trasferimenti indicati alla tabella 3 dell'atto CSR per complessivi **euro 485.196.385,62**.

La regione Puglia è tenuta ad assicurare un risultato positivo del saldo di competenza di cui al predetto comma 466 per un importo complessivo di euro **171.744.740,25**.

Viene altresì previsto al comma 468 che gli enti allegano al bilancio di previsione il prospetto dimostrativo del rispetto del saldo di cui al citato comma 466.

Gli adempimenti relativi al monitoraggio dei risultati conseguiti, anche parziali, da inviarsi al Ministero dell'Economia e delle Finanze sono effettuati sulla base di apposito decreto ministeriale che definisce tempi e modalità dell'adempimento.

La struttura del sistema sanzionatorio in caso di mancato conseguimento a rendiconto del saldo di cui al comma 466 è il seguente:

" a) nel triennio successivo la regione è tenuta ad effettuare un versamento all'entrata del bilancio dello Stato, di importo corrispondente a un terzo dello scostamento registrato, che assicura il recupero di cui all'articolo 9, comma 2, della legge 24 dicembre 2012, n. 243…….;

b) nell'anno successivo a quello di inadempienza l'ente non può impegnare spese correnti, al netto delle spese per la sanità, in misura superiore all'importo dei corrispondenti impegni dell'anno precedente ridotti dell'1 per cento…….;

c) nell'anno successivo a quello di inadempienza la regione non può ricorrere all'indebitamento per gli investimenti…..;

d) nell'anno successivo a quello di inadempienza l'ente non può procedere ad assunzioni di personale a qualsiasi titolo, con qualsivoglia tipologia contrattuale, compresi i rapporti di collaborazione coordinata e continuativa e di somministrazione, anche con riferimento ai processi di stabilizzazione in atto. ….;

e) nell'anno successivo a quello di inadempienza, il presidente e i componenti della giunta in carica nell'esercizio in cui è avvenuta la violazione sono tenuti a versare al bilancio dell'ente il 30 per cento delle indennità di funzione e dei gettoni di presenza spettanti nell'esercizio della violazione."

Con legge regionale 30 dicembre 2016, n. 41 (pubblicata sul Burp n. 150 del 30 dicembre 2016) è stato approvato il bilancio di previsione per l'esercizio finanziario 2017 e bilancio pluriennale 2017-2019 della Regione Puglia.

Con deliberazione della Giunta regionale 17 gennaio 2017, n. 16 (pubblicata sul Burp n. 14 del 3 febbraio 2017) sono stati approvati il Documento tecnico di accompagnamento ed il Bilancio finanziario gestionale del bilancio di previsione della Regione Puglia per l'esercizio finanziario 2017 e pluriennale 2017-2019.

Il comma 6 dell'articolo 2 della predetta legge regionale n. 41/2016 autorizza la Giunta regionale a stabilire ulteriori vincoli e limitazioni all'impegno ed al pagamento delle somme iscritte nello stato di previsione della spesa del bilancio di previsione dell'esercizio finanziario 2017

qualora necessari a garantire il conseguimento degli obiettivi di finanza pubblica posti a carico della regione Puglia dalle norme statali.

Il controllo della spesa mediante la regola del saldo finanziario consente, per quanto attiene gli interventi finanziati con trasferimenti di altre amministrazioni, di autorizzare la corrispondente spesa qualora i flussi finanziari di entrata e di spesa si realizzino entrambi, in base ad una qualificata previsione effettuata sulla base di una prudente valutazione che tenga conto della natura ricorrente o meno della entrata, delle serie storiche riferibili agli accertamenti ed a ogni altra utile e qualificata informazione disponibile, nel corso del medesimo esercizio finanziario in relazione alla esigibilità delle stesse come prescritto dal principio della contabilità finanziaria cd. "potenziata". I dirigenti competenti in relazione alla specifica entrata comunicano alla Sezione Bilancio e Ragioneria la ricorrenza di tali presupposti, specificando i capitoli di entrata e di spesa interessati. Nei provvedimenti di impegno della spesa dovrà essere attestata la predetta circostanza. In corso d'anno i predetti dirigenti provvederanno ad aggiornare le previsioni dei flussi di entrata e contestualmente, ove ne ricorrano le condizioni, sarà autorizzata ulteriore spesa.

Nel corso dell'esercizio finanziario 2017 la Giunta regionale ha emanato atti di indirizzo generali in materia di pareggio di bilancio, il cui contenuto è schematizzato sinteticamente nelle seguenti schede.

N° Deliberazione	Data	Oggetto della Deliberazione
637	02/05/2017	Concorso delle regioni a statuto ordinario alla realizzazione degli obiettivi di finanza pubblica per l'anno 2017. Articolo 1, commi 463 e seguenti, della legge 11 dicembre 2016, n. 232 (Bilancio di previsione dello Stato per l'anno finanziario 2017 e bilancio pluriennale per il triennio 2017-2019). Pareggio di bilancio. Primo provvedimento.
Con tale provvedimento, in aderenza a quanto previsto dal comma 6, dell'articolo 2, della legge regionale 30 dicembre 2016, n. 41 di approvazione del bilancio di previsione per l'esercizio finanziario 2017 e bilancio pluriennale 2017-2019 della Regione Puglia (che prevede che la Giunta regionale possa stabilire ulteriori vincoli e limitazioni all'impegno ed al pagamento delle somme iscritte nello stato di previsione della spesa del bilancio di previsione dell'esercizio finanziario 2017 qualora necessari a garantire il conseguimento degli obiettivi di finanza pubblica posti a carico della regione Puglia dalle norme statali), la Giunta regionale ha formulato un primo atto di indirizzo in ordine alla destinazione della spesa regionale per l'anno 2017 ed al perseguimento del rispetto del saldo finanziario di cui all'articolo 1, comma 466, della legge 11 dicembre 2016, n. 232 contenente "Disposizioni per la formazione del bilancio annuale e pluriennale dello Stato (legge di stabilità 2017)". In particolare ha manifestato l'indirizzo di perseguire il rispetto del saldo finanziario di cui all'articolo 1, comma 710, della 28 dicembre 2015, n. 208, in relazione alle previsioni di accertamento delle entrate in conto competenza (imputazione di entrate accertate ai sensi della contabilità armonizzata ex decreto legislativo n. 118/2011) attraverso una modulazione degli impegni come di seguito		

specificato:

- ***sono state autorizzate le spese relative al titolo II del decreto legislativo n. 118/2011 (spese perimetro sanitario)*** *nell'ambito degli stanziamenti in termini di competenza finanziati con le risorse del Fondo sanitario nazionale come previsti nel bilancio di previsione dell'esercizio finanziario 2017. Eventuali spese che trovano finanziamento con l'utilizzo dell'avanzo di amministrazione, anche vincolato, ovvero con risorse proprie dovranno essere preventivamente assentite dalla Giunta regionale.*
- ***sono state autorizzate*** *nel limite degli importi indicati a fianco di ciascun capitolo di spesa elencato nello specifico allegato "A" alla deliberazione in argomento.*
- ***sono state autorizzate spese per interventi relativi alla programmazione comunitaria 2014-2020, acconsentendo*** *la spesa per cofinanziamento regionale entro il limite complessivo di 76 milioni di euro.*
- ***sono state autorizzate spese per interventi finanziati con trasferimenti da parte di altre amministrazioni*** *per i quali i corrispondenti flussi finanziari di entrata si realizzano, in base ad una qualificata previsione, nel corso del corrente esercizio finanziario.*
- *è stata autorizzata la reiscrizione dei residui passivi caduti in perenzione entro il limite complessivo di* ***30 milioni*** *di euro.*

N° Deliberazione	Data	Oggetto della Deliberazione
1679	24/10/2017	Concorso delle regioni a statuto ordinario alla realizzazione degli obiettivi di finanza pubblica per l'anno 2017. Articolo 1, commi 463 e seguenti, della legge 11 dicembre 2016, n. 232 (Bilancio di previsione dello Stato per l'anno finanziario 2017 e bilancio pluriennale per il triennio 2017-2019). Pareggio di bilancio. Secondo provvedimento.

Con tale provvedimento, la Giunta regionale ha formulato un secondo atto di indirizzo in ordine alla destinazione della spesa regionale per l'anno 2017. In particolare:

- *sono state autorizzate, in termini di competenza finanziaria ai fini del pareggio di bilancio, le spese per interventi relativi alla programmazione comunitaria – ciclo di programmazione 2014-2020.*
- *sono state autorizzate, in termini di competenza finanziaria ai fini del pareggio di bilancio, le spese obbligatorie e di funzionamento e per contratti di servizio di cui ai capitoli indicati nell'allegato A alla deliberazione n. 637/2017.*
- *sono state autorizzate, in termini di competenza finanziaria ai fini del pareggio di bilancio, le altre spese previste dal bilancio di previsione del corrente esercizio finanziario entro il limite che assicura il rispetto del saldo finanziario di cui all'articolo 1, comma 466, della legge n. 232/2016. Con riferimento alla predetta autorizzazione, le strutture dell'Assessorato al Bilancio e per esso la Sezione Bilancio e Ragioneria provvede alla lavorazione ed alla registrazione dei provvedimenti di impegno fino alla saturazione degli spazi disponibili ai sensi del citato comma 466 dell'articolo 1 della legge n. 232/2016.*
- *Si dispone che al fine di evitare il formarsi di situazioni debitorie e l'accumulo di residui passivi, di formulare indirizzo alle strutture regionali di sostenere in via prioritaria le spese inderogabili, ricorrenti e certe. A tale scopo potrà provvedersi all'impegno delle spese solo nell'eventualità che sia consentito il pagamento delle posizioni creditorie entro i termini previsti dal decreto legislativo 9 ottobre 2002, n. 231 e nel rispetto dei vin-*

coli previsti dall'articolo 56, comma 6, del decreto legislativo 23 giugno 2011, n. 118.

Nel rispetto di quanto stabilito dall'articolo 1, comma 466 e seguenti, della legge 11 dicembre 2016, n. 232, nell'esercizio finanziario 2017 la Regione Puglia ha perseguito gli obiettivi posti dalla disciplina del pareggio di bilancio conseguendo un saldo di bilancio positivo, in termini di competenza, tra le entrate finali e le spese finali.

Entro i termini di legge, in data 29 marzo 2018 - protocollo M.E.F. N. 51977 - la Regione Puglia ha certificato il risultato conseguito per l'anno 2017 attraverso il Modello 2C/17 relativo alla "certificazione digitale" dei risultati del Pareggio di bilancio per l'esercizio 2017, attestante il rispetto del saldo finanziario di cui all'articolo 1, comma 466 e seguenti, della legge 11 dicembre 2016, n. 232, nonché l'integrale realizzazione degli investimenti nuovi e aggiuntivi ed il pieno utilizzo degli spazi destinati agli investimenti esigibili nel 2017 di cui rispettivamente ai commi 140-bis, 495 e 495-bis, dell'articolo unico della succitata legge n. 232/2016.

Allegato B - Modello 2C/17

Saldo di bilancio 2017 (Art. 1, comma 463 e seguenti, della legge n. 232/2016)

PROSPETTO per la CERTIFICAZIONE della verifica del rispetto degli obiettivi di saldo 2017

da trasmettere entro il termine perentorio del 31 marzo 2018

REGIONE PUGLIA

VISTI i risultati della gestione di competenza finanziaria dell'esercizio 2017;

VISTE le informazioni sul monitoraggio degli equilibri tra entrate e spese finali 2017 trasmesse da questo Ente all'apposito sito web

SI CERTIFICANO LE SEGUENTI RISULTANZE:

Importi in migliaia di euro

	RISULTATI 2017	dati di competenza finanziaria	dati di cassa (facoltativo)
A	FONDO PLURIENNALE VINCOLATO DI ENTRATA	477.779	
B+C+D+E+F	ENTRATE FINALI	12.037.246	9.967.800
G	TOTALE SPAZI FINANZIARI ACQUISITI	40.763	
H+I+L	SPESE FINALI	12.189.284	10.395.976
M	TOTALE SPAZI FINANZIARI CEDUTI	0	
N	SPAZI ACQUISITI NON UTILIZZATI	2.103	
O	SALDO TRA ENTRATE E SPESE FINALI VALIDE AI FINI DEI SALDI DI FINANZA PUBBLICA (O=A+B+C+D+E+F+G-H-I-L-M-N)	364.401	-22.175
P	OBIETTIVO DI SALDO	160.949	
Q	DIFFERENZA TRA IL SALDO TRA ENTRATE E SPESE FINALI NETTO E OBIETTIVO (Q=O-P)	203.452	-22.175

Sulla base delle predette risultanze si certifica che nell'esercizio 2017:

X	*è stato conseguito l'obiettivo di competenza finanziaria tra entrate finali e spese finali (Q è pari a 0 o positivo)*
	l'obiettivo di competenza finanziaria è stato conseguito lasciando spazi finanziari inferiori all'1% degli accertamenti delle entrate finali (1)
	è stato conseguito anche il saldo di cassa tra entrate finali e spese finali di cui al comma 479, L 232/2016 (Q è pari a 0 o positivo) (1)
	non è stato conseguito l'obiettivo di competenza finanziaria tra entrate finali e spese finali (Q è negativo - si applicano le sanzioni di cui al comma 475, L 232/2016) (2)
	il mancato conseguimento dell'obiettivo di competenza finanziaria è inferiore al 3% degli accertamenti delle entrate finali (si applicano le sanzioni di cui al comma 476, L 232/2016) (1)
	gli spazi di cui al comma 502, L 232/2016 non sono stati interamente utilizzati (3)
X	*gli spazi destinati agli investimenti esigibili nel 2017 di cui ai commi 495 e 495-bis, L 232/2016 sono stati interamente utilizzati (se non sono stati utilizzati si applicano le sanzioni di cui ai commi 475)*
	gli spazi acquisiti con le intese regionali o con il patto nazionale orizzontale non sono stati interamente utilizzati (l'ente non può beneficiare di spazi finanziari nell'esercizio 2018)
X	*gli investimenti nuovi e aggiuntivi di cui al comma 140-bis, L 232/2016 sono stati interamente realizzati (se non sono stati realizzati l'obiettivo è stato incrementato per la quota di investimenti non realizzati)*

11 Patti di solidarietà regionali 2017

Come noto, ai fini della tutela dell'unità economica della Repubblica, gli enti di cui al comma 1 dell'articolo 9 della legge 24 dicembre 2012, n. 243 concorrono alla realizzazione degli obiettivi di finanza pubblica nel rispetto delle disposizioni di cui ai commi da 463 a 484 dell'articolo unico della legge 11 dicembre 2016, n. 232 che costituiscono principi fondamentali di coordinamento della finanza pubblica, ai sensi degli articoli 117, terzo comma, e 119, secondo comma, della Costituzione.

Con la legge 28 dicembre 2015, n. 208 (legge di stabilità 2016) è stata confermata la previgente disciplina inerente i cd. *Patti di solidarietà* a livello regionale, articolati secondo meccanismi di flessibilità di tipo **orizzontale** e di tipo **verticale**. Si tratta, in sostanza, di una metodologia finalizzata ad aggregare a livello regionale i singoli obiettivi definiti a livello statale consentendo, sulla stessa base territoriale, gli scambi all'interno dell'obiettivo che, fatto salvo il risultato complessivo, permettano in ciascun anno agli enti più in difficoltà di raggiungere il loro target, di utilizzare parte degli spazi finanziari lasciati liberi da enti dello stesso territorio, siano essi comuni, città metropolitana, province o la regione evitando così la dispersione di preziose risorse.

L'articolo 10 della legge 24 dicembre 2012, n. 243 come novellato dalla legge 12 agosto 2016, n. 164, ha introdotto disposizioni tese a consentire, attraverso lo strumento dei patti regionali, l'effettuazione di operazioni di investimento finanziate con il ricorso ad operazioni di indebitamento ovvero mediante l'utilizzo del risultato di amministrazione degli esercizi precedenti. A tal fine le regioni possono sancire apposite intese in ambito regionale che garantiscano, per l'anno di riferimento, il rispetto del saldo di cui all'articolo 9, comma 1, del complesso degli enti territoriali della regione interessata, compresa la medesima regione.

È, inoltre, previsto che le operazioni di indebitamento di cui al comma 2 e le operazioni di investimento realizzate attraverso l'utilizzo dei risultati di amministrazione degli esercizi precedenti, non soddisfatte dalle intese di cui al comma 3, siano effettuate sulla base dei patti di solidarietà nazionali nel rispetto del saldo di cui all'articolo 9, comma 1.

Con Decreto del Presidente del Consiglio dei Ministri (D.P.C.M.) 21 febbraio 2017, n. 21 si è provveduto a dare attuazione all'articolo 10, comma 5, della legge n. 243/2012 e, per l'anno 2017, le regioni entro il termine perentorio del 15 marzo, avrebbero dovuto avviare l'iter delle intese attraverso la pubblicazione sul proprio sito istituzionale di apposito avviso contenente le modalità di presentazione delle domande di cessione ed acquisizione degli spazi finanziari nonché le informazioni utili al rispetto dei vincoli e dei criteri dei commi 6 e 7 del predetto D.P.C.M. comunicando contestualmente alla Ragioneria Generale dello Stato l'avvio dell'iter. Entro il termine del 30 aprile la regione e gli enti locali avrebbero formulato, con le modalità indicate dalla Regione in specifici avvisi, istanza di cessione od acquisizione di spazi finanziari. Per l'anno 2017, è stato previsto che le intese in questione, avrebbero dovuto concludersi entro il 31 maggio con apposita deliberazione della Giunta regionale, previo parere favore dei

rappresentanti regionali delle autonomie locali, con contestuale comunicazione agli enti interessati ed alla Ragioneria generale dello Stato dei saldi obiettivo rideterminati.
All'esito della consultazione con i rappresentanti regionali delle autonomie locali la Giunta regionale, con deliberazione n. 333/2017, ha approvato l'avviso di avvio dell'iter dell'intesa in recepimento del testo condiviso in sede politica con i rappresentanti regionali delle autonomie locali nella riunione del 10 marzo 2017.
Con deliberazione del 2 maggio 2017, n. 639, la Giunta regionale, a causa delle rilevanti modificazioni introdotte dalla legge di bilancio statale 2017 (legge 11 dicembre 2016, n. 232), sia in termini quantitativi che di modalità di concorso delle regioni a statuto ordinario agli obiettivi di risanamento della finanza pubblica, ha stabilito l'impossibilità di cedere spazi finanziari e di produrre istanza di acquisizione di spazi finanziari.
Per quanto attiene il cd. *Patto di solidarietà orizzontale*, non essendo intervenute da parte degli enti locali richieste di cessione di spazi finanziari con deliberazione del 7 giugno 2017, n. 893 la Giunta regionale ha preso atto della conclusione con esito negativo dell'Intesa avviata con la precedente deliberazione del 14 marzo 2017, n. 333.
Successivamente, il decreto legge 20 giugno 2017, n. 91 contenente *Disposizioni urgenti per la crescita economica nel Mezzogiorno*, convertito dalla legge 3 agosto 2017, n. 123 ha ulteriormente disposto in materia di "intese" regionali. In particolare, l'articolo 6-bis ha stabilito che *"Al fine di favorire gli investimenti, per le regioni che rendono disponibili spazi finanziari per gli enti locali del proprio territorio nell'ambito delle intese territoriali di cui all'articolo 10 della legge 24 dicembre 2012, n. 243, per gli anni 2017-2019, è autorizzato lo svincolo di destinazione delle somme alle stesse spettanti dallo Stato nel limite del doppio degli spazi finanziari resi disponibili, purch non esistano obbligazioni sottostanti già contratte ovvero purch le suddette somme non siano relative ai livelli essenziali delle prestazioni, per le quali rimane l'obbligo a carico della regione di farvi fronte. Le risorse svincolate sono destinate dalle regioni alla riduzione del debito e agli investimenti, nel rispetto del saldo di cui all'articolo 1, comma 466, della legge 11 dicembre 2016, n. 232*."
Tale disposizione, concepita per favorire gli investimenti da parte degli enti locali, ha introdotto un incentivo "parametrato" all'ammontare degli spazi finanziari messi a disposizione dalle regioni a favore degli enti locali.
Inoltre, con l'articolo 15-sexsies, al fine di favorire il pieno utilizzo degli spazi finanziari disponibili nel comparto regionale e per rilanciare gli investimenti degli enti territoriali nei settori strategici del proprio territorio, è stata data facoltà alle Regioni e alle province autonome di Trento e Bolzano, in via straordinaria e per il solo anno 2017, di avviare un secondo iter per la conclusione di nuove intese, rendendo disponibili, senza obbligo di restituzione negli esercizi successivi, ulteriori spazi finanziari per gli enti locali del proprio territorio ai sensi dell'articolo 2, comma 8, del regolamento di cui al decreto del Presidente del Consiglio dei Ministri 21 febbraio 2017, n. 21, nell'ambito delle intese regionali di cui all'articolo 10 della legge 24 dicembre 2012, n. 243.

Per quest'ultima finalità ciascuna regione interessata, entro il termine perentorio del 30 settembre, con le modalità di cui all'articolo 2, comma 6 del richiamato D.P.C.M., avrebbe dovuto approvare una Intesa regionale "verticale" 2017 per l'attribuzione degli spazi finanziari disponibili, secondo quanto disposto dal citato articolo 15-sexsies.
Entro lo stesso termine, le regioni avrebbero dovuto comunicare agli enti locali interessati i saldi obiettivo rideterminati e al Ministero dell'Economia e gli elementi informativi occorrenti per la verifica del rispetto del saldo di cui all'articolo 9, comma 1, della citata legge n. 243 del 2012.
Con riferimento alle novità legislative introdotte va rilevato che per la regione Puglia si sono mantenute le rilevanti criticità già evidenziate nella deliberazione della Giunta regionale n. 639/2017, consistenti sinteticamente nella mancata esclusione dal saldo rilevante ai fini del pareggio di bilancio del cofinanziamento regionale degli interventi cofinanziati dall'Unione Europea e nelle disposizioni contenute nei commi 680 e 682 dell'articolo unico della legge n. 208/2015 (legge di stabilità 2016) in relazione alle modalità di attuazione delle ulteriori disposizioni in materia di concorso delle regioni agli obiettivi di finanza pubblica che hanno costretto le regioni ad assicurare un rilevante saldo positivo del parametro di rilevazione del pareggio di bilancio (per la regione Puglia circa 171 milioni di euro) anzich del saldo non negativo tout court.
Con deliberazione della Giunta regionale n. 1485/2017 la Regione Puglia ha deliberato, pertanto, l'impossibilità a cedere spazi finanziari ai sensi degli articoli 6-bis e 15-sexsies del decreto legge 20 giugno 2017, n. 91 convertito dalla legge 3 agosto 2017, n. 123.

12 Contabilizzazione dell'anticipazione di liquidità – decreto legge n. 35/2013

Con riferimento alla contabilizzazione della anticipazione di liquidità di cui al decreto legge 8 aprile 2013, n. 35, convertito con legge 6 giugno 2013 n. 64, la Sezione Regionale di Controllo per la Puglia della Corte dei Conti, nella bozza di relazione al bilancio di previsione per l'esercizio finanziario 2017 e pluriennale 2017-2019, partecipava alcune osservazioni in ordine alle modalità seguite dalla Regione Puglia. In particolare veniva evidenziato come non fossero valorizzati, nel prospetto degli equilibri di bilancio, le poste in parte spesa relative alla voce "Disavanzo di Amministrazione" per l'importo di euro 15.810.450,75 pari alla quota capitale delle anticipazioni di liquidità rimborsata nell'anno precedente e alla voce "di cui fondo anticipazione di liquidità (DL – 35/2013)" nel campo delle spese del titolo IV per l'importo di euro 475.057.528,06 con ciò determinando l'ipotesi di un eventuale ampliamento delle capacità di spesa dell'Ente. Con memorie inviate dalla Regione Puglia si precisava che le relative poste erano state contabilizzate nel titolo I nell'ambito della missione "Fondi ed accantonamenti". Nel condividere le osservazioni della Corte dei Conti la Regione si impegnava altresì a rettificare la contabilizzazione con una legge regionale di variazione al bilancio di prossima approvazione. Si assicurava altresì che la diversa modalità di contabilizzazione della

anticipazione non aveva prodotto ampliamento della capacità di spesa dell'Ente. Di tanto si dava atto nella pronuncia della Sezione Regionale di Controllo per la Regione Puglia 157/PRSP/2017 depositata l'11 dicembre 2017. Alla rettifica contabile, in senso adesivo alla richiesta della Corte, si provvedeva con legge regionale 12 dicembre 2017, n. 54 .

13 Entrate regionali di natura tributaria

Nel quadro di sintesi di seguito riportato si fornisce, per ciascun cespite di entrata di natura tributaria, l'ammontare delle risorse affluite al bilancio regionale nella fase di accertamento.

RENDICONTO 2017	ACCERTAMENTI (*)
Totale gettito IRAP (1011048, 1011060 – 1011061 – 1011062 - 1011068 – 1011069 - 1017002)	1.141.646.081,87
Totale gettito addizionale IRPEF (1011047 – 1011050 – 1011051 -1011054 – 1017001 - 1021000)	498.962.525,76
Compartecipazione IVA (1011080 – 1011084)	4.316.738.190,85
Tassa Automobilistica Regionale (1013000 – 1013001 - 1017003)	543.027.185,51
Addizionale reg.le accisa sul gas naturale (1013200 – 1013201 - 1017004)	18.798.413,58
Tributo speciale deposito in Discarica rifiuti solidi – art. 3 L.549/95 (1013400 – 1013401 - 1017005)	17.387.851,45
Tassa sulle Concessioni regionali (1012000, 1017007)	1.726.367,67
Tassa sulle concessioni venatorie (1012010)	1.825.175,94
Imposte sulle concessioni di beni del demanio e del patrimonio (1018000 – 2032000)	1.644.944,89
Trasporto pubblico locale, accisa benzina e gasolio (2053457)	387.335.434,10
Altre entrate di natura tributaria	4.359.399,23
TOTALE TITOLO I - Entrate di natura tributaria	**6.933.451.570,85**

(*) importi in euro, al lordo del fondo crediti di dubbia esigibilità

Va precisato che, del totale accertato al titolo 1, le entrate afferenti alla gestione sanitaria ammontano a euro 5.328.527.013,26 (capitoli 1011050, 1011060, 1011080, 1011088), le entrate vincolate al finanziamento del trasporto pubblico locale sono pari a euro 387.335.434,10 (cap. 2053457).

Manovre tributarie

L'articolo 1, comma 42, della legge n. 232/2016 (legge di bilancio 2017) ha confermato anche per l'anno 2017 il blocco degli aumenti dei tributi e delle addizionali delle regioni e degli enti locali.

Con particolare riguardo all'IRAP e all'Addizionale regionale all'IRPEF le aliquote vigenti anche per l'anno 2017 sono quelle stabilite già con legge regionale 29 dicembre 2015, n. 40, qui di seguito sintetizzate:

- maggiorazione dell'aliquota IRAP nella misura di +0,92%;
- aliquote dell'Addizionale regionale all'IRPEF: 0,1% per i redditi fino a 15.000,00 euro; 0,2% per i redditi fino a 28.000,00 euro; 0,48% per i redditi fino a 55.000,00 euro; 0,49% per i redditi fino a 75.000,00 euro; 0,50 per i redditi superiori a 75.000,00 euro;
- maggiorazione alle detrazioni previste dall'articolo 12, comma 1, lettera c) del Decreto del Presidente della Repubblica 22 dicembre 1986, n. 917 nella misura di 20 euro per i contribuenti con più di tre figli a carico, per ciascun figlio, a partire dal primo, cui si aggiungono 375 euro per ogni figlio con diversa abilità ai sensi dell'articolo 3 della legge 5 febbraio 1992, n. 104.

Disposizioni regionali di carattere tributario

Con la legge regionale n. 20/2017 è stata modificata la disciplina in materia di esenzione dal pagamento della tassa automobilistica dei veicoli di proprietà delle associazioni di volontariato iscritte nell'elenco regionale del volontariato di protezione civile di cui alla legge regionale n. 7/2014.

Con deliberazione della Giunta regionale n. 1031/2017 sono state approvate le modalità applicative contenute nell'articolo 65 della legge regionale n. 40/2016 relativamente alla definizione agevolata dei carichi inclusi nei ruoli affidati all'egente della riscossione dal 2005 al 2016 per la riscossione della tassa automobilistica.

Con deliberazione della Giunta regionale n. 1322/2017 è stata approvata la definizione agevolata delle controversie tributarie in materia di tassa automobilistica, secondo quanto previsto dall'articolo 11 del decreto legge n. 50/2017 convertito con legge n. 96/2017.

Con deliberazione della Giunta regionale n. 1915/2017 è stata approvato l'affidamento della riscossione coattiva delle entrate tributarie e patrimoniali gestite dalla Sezione Finanze all'Agente della riscossione Agenzia dell'Entrate- Riscossione, secondo quanto previsto dall'articolo 35 del decreto legge n. 50/2017 di modifica dell'art. 11 del decreto legge n. 193/2016.

Con il disegno di legge regionale n. 115/2017 è stato avviato l'iter per la revisione della legge regionale n. 38/2011 di disciplina del tributo speciale per il deposito in discarica dei rifiuti solidi in adeguamento alle disposizioni contenute nella legge 221/2015 (Disposizioni in materia ambientale per promuovere misure di green economy e per il coordinamento dell'uso eccessivo delle risorse naturali).

Nella tabella che segue viene comparato il gettito riferito all'anno 2017 con quello dell'anno precedente con riferimento ai cespiti relativi a talune entrate tributarie di particolare interesse:

Tributo	Accertamenti	
	E.F. 2016	E.F. 2017
Add.le reg.le IRPEF manovra propria	€ 61.720.000,00	€ 62.383.000,00
IRAP manovra propria (inclusa compensazione statale)	€ 82.697.500,00	€ 86.631.438,59
Tasse concessioni reg. (CCRR)	€ 1.771.902,26	€ 1.726.367,67
Tassa auto	€ 278.369.519,06	€ 269.858.775,60
Ecotassa	€ 14.216.816,78	€ 15.810.625,73
Addizionale accisa gas naturale	€ 29.089.518	€ 18.798.413,58
Entrate da attività di verifica e controllo e iscrizione a ruolo, comprese sanzioni e interessi di mora (importi al lordo del Fondo crediti di dubbia esigibilità)	€ 372.338.942,49	€ 269.840.478,78
TOTALE	€ 840.204.198,71	€ 725.049.099,95

14 Entrate tributarie ed azioni di contrasto all'evasione fiscale

Tassa automobilistica

- Avvisi bonari. Sono stati inviati, in convenzione con ACI, n. 441.782 avvisi bonari relativi al periodo d'imposta 2016, volti a consentire il pagamento spontaneo da parte dei contribuenti con l'abbattimento della sanzione al 10% rispetto a quella del 30% dovuta a seguito della notifica di avviso di accertamento per omesso versamento.
- Avvisi di accertamento. Sono stati notificati, in convenzione con ACI, n. 693.314 avvisi accertamento relativi all'omesso o insufficiente versamento della tassa dovuta per l'anno di imposta 2015.
- Cartelle di pagamento. Sono state notificate, tramite Equitalia SpA, cartelle di pagamento relative all'anno di imposta 2011 contenenti 275.889 partite.

Tributo speciale per il deposito in discarica dei rifiuti solidi (Ecotassa)

- **Discariche autorizzate** Sono state controllate n. 37 dichiarazioni fiscali presentate dai gestori delle discariche autorizzate relative agli anni di imposta 2015 - 2017. A seguito del controllo sono stati emessi 6 avvisi di accertamento per omesso, insufficiente o ritardato versamento del tributo per un importo totale di euro 3.645.357,00.
- **Discariche abusive** è proseguita anche nell'anno 2017 l'attività di collaborazione con la Guardia di Finanza finalizzata a contrastare il fenomeno delle discariche abusive e il conseguente recupero del tributo evaso. Nello specifico l'attività di accertamento fiscale ha riguardato lo smaltimento non autorizzato di rifiuti urbani provenienti dal ciclo di trattamento avvenuto fuori Regione Puglia che ha interessato in particolare tre discariche di rifiuti speciali non pericolosi. Sono stati emessi due atti di accertamento con il quali è stato contesto lo smaltimento di 536.355 tonnellate di rifiuti urbani indifferenziati. Con deliberazione della Giunta regionale n. 1027/2017 è stato rinnovato l'accordo di Programma Quadro "Tutela Ambientale" con le Forze dell'ordine finalizzato anche al contrasto delle discariche abusive e all'emersione del tributo evaso.

IRAP e Addizionale regionale all'IRPEF

Le entrate da manovra propria regionale IRAP e Addizionale regionale all'IRPEF sono state accertate nella misura del gettito utilmente stimato dal Dipartimento Finanze del Ministero dell'economia e delle finanze, ai sensi dell'articolo 77-quater del decreto legge 25 giugno 2008, n. 112/2008 convertito con legge 6 agosto 2008, n. 133.

Si riportano di seguito gli importi delle stime dei gettiti riferiti al triennio 2016-2018 (importi espressi in migliaia di euro):

- IRAP 2016: 68.704; 2017: 71.927; 2018: 76.371
- Addizionale regionale all'IRPEF: 2016: 61.670, 2017: 61.558; 2018: 62.759.

Quanto all'IRAP, è stato accertato anche il contributo erogato dallo Stato ai sensi dell'articolo 8, comma 13-duodecies, del decreto legge n. 78/2015 a compensazione degli effetti delle norme dettate dalla legge n. 190/14 (legge di stabilità 2015) che hanno disposto la deduzione del costo del lavoro dalla base imponibile IRAP in misura pari a euro 18.052.440.

Le entrate da IRAP e addizionale regionale all'IRPEF sono gestite, come da previsione di legge, in convenzione con l'Agenzia delle Entrate.

Per quanto riguarda l'IRAP ordinariamente l'Agenzia effettua circa 9.000 controlli annui per un maggior imposta definita pari a circa 2 milioni di euro e circa 1.300 accertamenti definiti.

Per quanto riguarda l'Addizionale regionale all'IRPEF ordinariamente l'Agenzia effettua circa 18.000 controlli annui per una maggior imposta definita pari a circa 600 mila euro e circa 5.000 accertamenti definiti.

In seno alla Commissione Paritetica costituita fra Regione e Agenzia vengono condivise le linee guida per l'attività di verifica fiscale e di controllo con verifica dell'andamento del gettito.

A tal fine, nell'ottica della condivisa azione di contrasto all'evasione fiscale nei confronti di soggetti che percepiscono contributi economici relativi a programmi europei di finanziamento, si è provveduto a fornire un elenco contenente la banca dati dei mandati di pagamento eseguiti da parte di Regione Puglia nell'anno 2016 costituita da n. 2.759 posizioni per un totale pagato pari a euro 161.311.759,95.

Addizionale regionale all'accisa sul gas naturale (ARISGAN)

E' stata svolta ordinariamente l'attività di controllo sulle dichiarazioni presentate dalla società erogatrici, pari a n. 117 per l'anno di imposta in considerazione.

Prosegue ordinariamente l'attività di interazione con l'Agenzia delle Dogane al fine di effettuare le verifiche fiscali di competenza anche attraverso il collegamento con la banca dati della stessa Agenzia indispensabile per la corretta attività di verifica fiscale.

Imposta regionale sulla benzina per autotrazione (IRBA)

L'imposta è stata abrogata dal 2013, pertanto il recupero del tributo evaso prosegue, per i residuali periodi fiscali, in collaborazione con l'Agenzia delle Dogane la quale, a seguito dei controlli, provvede ad emettere gli atti di accertamento dandone comunicazione agli uffici regionali per il relativo riscontro.

Tasse sulle concessioni regionali

Sono stati inviati 1.795 bollettini precompilati per agevolare il versamento da parte dei contribuenti.

Si è proceduto all'aggiornamento della banca dati provvedendo a variare n. 197 posizioni a seguito della compilazione dell'apposito format da parte dei contribuenti e sono lavorate circa 500 istanze presentate dai contribuenti.

15 Stato patrimoniale e conto economico

Come noto, il decreto legislativo n. 118/2011 prevede all'articolo 2, comma 1, che le Regioni e gli enti locali adottino la contabilità finanziaria "*cui affiancano, ai fini conoscitivi, un sistema di contabilità economico-patrimoniale, garantendo la rilevazione unitaria dei fatti gestionali sia sotto il profilo finanziario che sotto il profilo economico-patrimoniale*."

Il "Principio contabile applicato concernente la contabilità economico-patrimoniale degli enti in contabilità finanziaria" (allegato n. 4/3 al decreto legislativo n. 118/2011) stabilisce che la contabilità economico-patrimoniale affianchi la contabilità finanziaria, che costituisce il sistema contabile principale e fondamentale ai fini autorizzatori e di rendicontazione dei risultati della gestione finanziaria, per rilevare i costi/oneri e i ricavi/proventi derivanti dalle transazioni poste in essere da una amministrazione pubblica, anche al fine di:

- rappresentare le "utilità economiche" acquisite ed utilizzate nel corso di un esercizio;
- partecipare alla costruzione del conto del patrimonio e rilevare, in particolare, le variazioni del patrimonio dell'ente come effetto dei risultati della gestione;
- consentire ai vari portatori d'interesse di acquisire ulteriori informazioni concernenti la gestione della singola amministrazione pubblica.

L'integrazione dei sistemi di contabilità finanziaria ed economico-patrimoniale è favorita dall'adozione del piano dei conti integrato di cui all'articolo 4 del decreto legislativo sopra richiamato, costituito dall'elenco delle articolazioni delle unità elementari del bilancio finanziario gestionale e dei conti economico-patrimoniali.

L'allegato 4/3 fa esplicito riferimento a un sistema contabile integrato, dove si prevede che le entrate generino scritture economico-patrimoniali al momento dell'accertamento mentre le spese generano scritture al momento della liquidazione passiva, fatta eccezione per le spese attinenti al perimetro sanitario, i trasferimenti e i contributi, le partite finanziarie e le partite di giro che si alimentano al momento dell'impegno. Questa correlazione porta di fatto a una derivazione della contabilità economico-patrimoniale dalla contabilità finanziaria. Le scritture in partita doppia devono essere adeguate alle esigenze della contabilità economico-patrimoniale per avvicinare il più possibile la competenza finanziaria alla competenza economica.

Ai sensi dell'articolo 63 del decreto legislativo n. 118/2011, il rendiconto generale delle Regioni è composto anche dal Conto Economico e dallo Stato Patrimoniale (comma 2).

In particolare, il Conto Economico "evidenzia i componenti positivi e negativi della gestione di competenza economica dell'esercizio considerato, rilevati dalla contabilità economico patrimoniale" (comma 6); lo Stato Patrimoniale "rappresenta la consistenza del patrimonio al termine dell'esercizio. Il patrimonio delle regioni è costituito dal complesso dei beni e dei rapporti giuridici, attivi e passivi, di pertinenza della Regione, attraverso la cui rappresentazione contabile è determinata la consistenza netta della dotazione patrimoniale comprensiva del risultato economico dell'esercizio" (comma 7).

Inoltre, sulla base dei riferimenti all'articolo 2427 e agli altri articoli del codice civile richiamati alla lettera n), comma 6, dell'articolo 11 del decreto legislativo n. 118/2011, è stata rilevata l'esigenza di redigere la Nota integrativa secondo le indicazioni del codice civile e dei principi civilistici stabiliti dall'O.I.C., per quanto compatibili con la specificità degli enti pubblici.

Va segnalato che il decreto ministeriale del 18 maggio 2017 ha introdotto alcune modifiche al *Principio contabile applicato concernente la contabilità economico-patrimoniale degli enti in contabilità finanziaria* di cui all'Allegato n. 4/3 al decreto legislativo n. 118/2011.

In sintesi, le modifiche hanno interessato il criterio di valutazione delle immobilizzazioni finanziarie col metodo del patrimonio netto nel caso di rivalutazioni, la valorizzazione delle immobilizzazioni finanziarie non societarie, il principio di equivalenza tra accantonamenti nel risultato di amministrazione e fondo rischi dello stato patrimoniale, l'introduzione delle riserve indisponibili di patrimonio netto per beni demaniali e patrimoniali indisponibili e per i beni culturali, e di altre riserve indisponibili da costituirsi in caso di conferimenti al fondo di dotazione di enti le cui partecipazioni non hanno valore di liquidazione o le stesse costituite dagli utili derivanti dall'applicazione del metodo del patrimonio netto, in quanto riserve vincolate all'utilizzo previsto dall'applicazione di tale metodo. Per le informazioni di dettaglio riferite alla contabilità economico-patrimoniale armonizzata ed ai fatti gestionali più rilevanti che hanno contribuito alla determinazione del risultato economico della gestione dell'esercizio 2017, si rimanda alla Nota integrativa allegata al Bilancio d'esercizio 2017.

È possibile fare alcune considerazioni di carattere generale sulle maggiori problematicità che hanno caratterizzato il percorso di adozione della contabilità economico-patrimoniale nel corso degli ultimi due esercizi rendicontati.

Sebbene il decreto legislativo n. 118/2011 abbia il merito di delineare strumenti e principi tra loro profondamente integrati, tali integrazioni, però, devono essere recepite anche nel tessuto operativo degli enti che per implementare efficacemente le disposizioni del decreto legislativo n. 118/2011, e in particolare quelle connesse alla contabilità economico-patrimoniale, devono assicurare la sinergia tra le proprie strutture organizzative e garantire la corretta integrazione dei relativi pacchetti software applicativi. La difficoltà maggiore che si riscontra per le predisposizione corretta dei documenti di contabilità generale (conto economico e stato patrimoniale) è spesso riconducibile al difficile dialogo, in senso informatico, tra moduli di bilancio regolarmente utilizzati in contabilità finanziaria e quelli propri della gestione dell'inventario e del patrimonio. Si tratta di operazioni complesse che richiedono anche tempi piuttosto lunghi di progettazione ed implementazione.

È noto che l'adozione della contabilità economico-patrimoniale impone il rispetto di un corpo di regole di integrazione contenute all'interno del relativo *Principio contabile applicato concernente la contabilità economico-patrimoniale degli enti in contabilità finanziaria* di cui all'Allegato n. 4/3 al decreto legislativo n. 118/2011. Va, tuttavia, precisato come l'adozione di tali norme e il contestuale utilizzo della matrice di transizione (in continuo aggiornamento per integrazioni e modifiche derivanti da errori) e dei moduli del piano dei conti pubblicate sul sito della Ragioneria generale dello Stato – Arconet, da sole non siano sufficienti per la redazione

del Conto economico e dello Stato patrimoniale. Sono necessari, infatti, ulteriori operazioni di carattere operativo utili per imputare a competenza le operazioni di gestione (scritture di assestamento, ammortamento, integrazione tipiche del modello contabile). Questi passaggi, esulano dagli automatismi garantiti dalla norma e demandano all'esperienza e alla sensibilità degli operatori quelle ulteriori operazioni tipiche della contabilità economico-patrimoniale. Queste problematiche per una concreta ed efficace adozione del nuovo assetto contabile delineato dal decreto legislativo n. 118/2011 sembrano evidenziare la necessità di ulteriori momenti di confronto e di sviluppo, ed attribuiscono agli Enti la necessità di investire in modo attento sullo sviluppo tecnico e organizzativo interni.

15.1 La gestione del patrimonio immobiliare

L'attuale governance regionale assegna un ruolo centrale alle politiche di recupero e valorizzazione - intesa in senso fisico, economico e funzionale - del cospicuo patrimonio immobiliare pubblico.
Nel 2017 la gestione del demanio (forestale, armentizio, irriguo ed anche marittimo) ha perseguito l'obiettivo strategico di coniugare la libera fruizione, la tutela e l'uso privato dei beni pubblici per integrare questi ultimi con l'economia locale, al fine di realizzare concrete forme di sviluppo autocentrato, sostenibile e durevole.
In tal senso ha assunto un ruolo fondamentale l'attività di pianificazione, con il coinvolgimento degli Enti locali e degli altri *stakeholders* territoriali.
Nel 2017 si sono svolte, infatti, le attività conclusive di pianificazione del demanio armentizio e di sviluppo del progetto sperimentale Filiera bosco–legno– energia", con le analisi di laboratorio e la formalizzazione dei primi risultati.
Per quanto riguarda, poi, l'edilizia pubblica strumentale (sedi uffici), l'azione regionale è stata improntata alla programmazione, progettazione ed esecuzione interventi di manutenzione straordinaria delle sedi uffici regionali e alla razionalizzazione degli spazi utilizzati per una progressiva riduzione dei costi di funzionamento, con particolare riferimento a quelli derivanti dalle locazioni passive (cd. spending review, avviata con il decreto legge 6 luglio 2012, n. 95).
E' proseguita inoltre la razionalizzazione degli archivi correnti e di deposito, attraverso l'intensificazione delle attività di sfoltimento e scarto della documentazione.
Infine, con riferimento al patrimonio disponibile è proseguita la politica di progressiva dismissione dei cespiti improduttivi di reddito (c.d. rami secchi), attraverso la predisposizione di specifici piani alienativi in alternativa alla valorizzazione mediante locazioni.
Ai fini gestionali assume un ruolo fondamentale il "Catalogo dei beni immobili regionali", inserito all'interno della piattaforma del Sistema Informativo Territoriale (SIT). Esso costituisce, infatti, uno strumento basilare di conoscenza della consistenza del patrimonio immobiliare regionale e delle sue caratteristiche fisico-giuridiche, in grado di orientare efficacemente l'azione amministrativa e gli specifici interventi di valorizzazione.

Nel corso dell'anno si è proceduto quindi con l'attività di popolamento dati, in modo da garantirne un costante aggiornamento.

Va evidenziata, perché di particolare rilevanza, l'attività svolta per la ricognizione e la registrazione dei beni ex ERSAP, tuttora in corso.

La ricognizione e il censimento del patrimonio regionale, consentono una più agevole ed efficace attuazione degli interventi di valorizzazione territoriale ed edilizia, lungo le direttrici dell'amministrazione trasparente, partecipata, efficiente degli immobili con la rivalutazione dei beni demaniali nei possibili diversi utilizzi pubblici e privati, la conservazione fisica degli edifici strumentali attraverso interventi edilizi di manutenzione e ristrutturazione, la dismissione dei beni risultanti non più necessari alle esigenze regionali, l'incremento delle concessioni e le locazioni attive dei beni regionali, in modo da garantire un innalzamento del livello delle entrate finanziarie provenienti dai canoni concessori e di locazione.

L'attività svolta si è stata articolata come segue:

- redazione dello schema di legge di disciplina dei beni della ex Riforma Fondiaria;
- redazione del Quadro di Assetto dei Tratturi di cui all'articolo 6 della legge regionale n. 4/2013, per la definizione delle destinazioni di tali beni culturali;
- regolarizzazione ipo-catastale dei beni regionali, e aggiornamento del Catalogo informatico alla luce delle nuove dismissioni/acquisizioni;
- razionalizzazione della logistica, ai fini del miglioramento organizzativo e della progressiva riduzione strutturale dei costi derivanti dalle locazioni passive e di funzionamento (cd. *spending review*), attraverso attività di ridistribuzione del personale incentrata sull'ottimizzazione del parametro di occupazione per addetto, nonché di reperimento di ulteriori spazi, *in primis* con il recupero di immobili di proprietà non utilizzati e permute fra enti, con l'ausilio della la rilevazione planimetrica digitale di tutte le strutture regionali destinate a Uffici, anche ai fini dell'esatta determinazione dei tributi connessi all'uso (TARI);
- utilizzo di applicativi informatici (SI.DE.PA. - Sistema informativo di inventariazione del patrimonio regionale - e SE.PA.COM. - Applicativo finalizzato alla corretta gestione economica delle entrate regionali per locazione/concessione attive) - (http://www.sit.puglia.it/portal/portale_patrimonio_regionale/);
- reingegnerizzazione dei procedimenti, con riduzione dei termini di conclusione e previsione di meccanismi interni di controllo, ai fini della trasparenza e dell'efficienza dei servizi;
- smaltimento di una notevole massa cartacea priva di valore legale, presente negli archivi correnti e di deposito regionali, attraverso la formale attivazione dei procedimenti di sfoltimento e scarto, costituendo essa un elemento di notevole costo per la tenuta e conservazione e la riduzione del rischio da incendi;
- implementazione della Sezione Archivio storico sulla pagina web "Archivi della Giunta Regionale";
- sperimentazione della filiera Bosco/legno/energia nell'ambito del compendio forestale

di “Umbra”, allo scopo di verificare la fattibilità di un suo utilizzo produttivo, ma compatibile con la destinazione ambientale del bosco, quale la produzione di manufatti edilizi, che, come è noto, hanno positivi requisiti di efficienza energetica e resistenza sismica, da diffondere nei territori interessati, con utilizzo dei sottoprodotti di lavorazione ai fini della produzione di energia pulita;

- implementazione della dismissione dei beni regionali sulla base di piani alienativi, in particolar modo quella relativa alla alienazione già disposta da apposita normativa regionale; ciò anche al fine del raggiungimento di due obiettivi:
  - dispensare la Regione dai costi di manutenzione per esosi, stante la vetustà degli immobili medesimi;
  - evitare imposte e tasse variamente gravanti su quei cespiti.
- recupero delle morosità pregresse, che ha comportato una sensibile riduzione degli utilizzi *sine titulo* dei beni regionali e il recupero di somme per indennizzi e locazioni;
- la programmazione annuale dei lavori di manutenzione e adeguamento alle norme vigenti in materia di sicurezza sugli immobili strumentali, attuata con l’esecuzione (progettazione, affidamento, realizzazione e collaudo/regolare esecuzione) degli interventi previsti;
- aggiornamento della piattaforma telematica (Webgis), per il supporto tecnico e cartografico ai comuni costieri per la redazione dei Piani Comunali delle Coste;
- ricognizione e formulazione della proposta di ridefinizione della dividente demaniale marittima in ottemperanza alla legge n. 125/2015 (articolo 7 – comma 9 – septiesdecies).

15.2 Valorizzazione del patrimonio immobiliare regionale ai fini dello stato patrimoniale

Come è noto il decreto legislativo n. 118/2011 ha introdotto significativi cambiamenti nei sistemi contabili e negli schemi di Bilancio con l’obiettivo primario del raggiungimento dell’armonizzazione contabile. Nell’ambito di tale sistema integrato la Contabilità economico – patrimoniale affianca la Contabilità finanziaria prevedendo la redazione dello Stato del Patrimonio (che oggi ha sostituito a seguito della riforma armonizzata il Conto Patrimoniale) per la rilevazione delle variazioni del patrimonio dell’Ente, quale esito della gestione operativa.

Nella direzione dell’adeguamento alla Contabilità economico – patrimoniale, si sta compiendo innanzitutto un notevole sforzo di ricognizione e inventariazione fisica, con riferimento in particolare agli immobili di recente acquisizione, per disposizione di legge, generalmente a titolo gratuito, senza alcuna formale consegna e individuazione delle relative specificità strutturali e amministrative. Mentre quindi sono compiute le attività di inventariazione per la formazione del Catalogo informatico dei beni immobili regionali, risultano invece ancora in corso gli accertamenti relativi ai beni demaniali e patrimoniali sopravvenuti, appartenenti al demanio ferroviario, al demanio irriguo, agli immobili ex ERSAP.

Sono stati compiuti ulteriori passi necessari per la piena attuazione e messa a regime del sistema di reporting economico – patrimoniale, infatti dopo la riclassificazione delle voci Conto del Patrimonio dell'esercizio 2015 secondo classificazione del Piano dei conti integrato e le voci dello Stato Patrimoniale di apertura 2016, nel corso del 2017 si è delineato un percorso che prevede l'introduzione del registro dei beni ammortizzabili integrato con la contabilità generale e la definizione delle procedure operative finalizzate alla corretta determinazione delle scritture di assestamento.

Riguardo alle voci riportate per le immobilizzazioni materiali ci si è adeguati alla classificazione prevista al comma 6.1.2 dell'allegato n. 4/3 al decreto legislativo n. 118/2011, tenendo ben distinte le voci relative ai beni demaniali e quelle relative ai beni patrimoniali, questi ultimi suddivisi in beni disponibili e indisponibili.

Secondo i principi contabili di riferimento, per gli immobili acquisiti a titolo gratuito, il valore è stato determinato a prezzi di mercato (adottando il criterio parametrico), mentre, per gli immobili recentemente acquistati a titolo oneroso direttamente dalla Regione, a costo di acquisto/produzione.

Nelle seguenti tabelle, si riportano le variazioni gestionali avvenute nel corso dell'anno 2017 più significative ai fini della stesura dello Stato patrimoniale e del Conto economico.

(dati un euro)

Proventi da dismissioni a titolo oneroso				
N.	*Denominazione immobile*	*Importo fabbricati*	*Importo terreni e aree urbane*	*Importo totale*
1	Patrimonio disponibile – ex ONC	68.866,68	29.423,34	98.290,02
2	Patrimonio disponibile – ex ERSAP	208.772,78	746.914,99	955.687,77
3	Patrimonio disponibile	0	23.050,00	23.050,00
4	Demanio armentizio	0	33.276,69	33.276,69
5	Demanio forestale	87.600,00	158.400,00	246.000,00
Totale complessivo €.		**365.239,46**	**991.065,02**	**1.356.304,48**

Dismissioni di immobili a titolo gratuito a Enti		
N.	*Denominazione immobile*	*Diritto trasferito*
1	Ostello della gioventù di Brindisi	Proprietà
2	Campo sportivo di Sansevero (FG)	Proprietà

Fabbricati dichiarati "culturali"		
N.	*Denominazione immobile*	*Comune*
1	Immobile ex Palazzo Opere Pubbliche	BARI
2	Immobile ex Palazzo dell'Agricoltura	BARI

Fabbricati dichiarati "culturali"		
N.	*Denominazione immobile*	*Comune*
3	Immobile "Kursaal"	BARI
4	Immobile ex G.I. Colonia Damaso	FASANO
5	Immobile ex G.I. Colonia Bianchi	FASANO
6	Immobile ex G.I. Colonia Coppolicchio	FASANO
7	Immobile ex G.I. Tommaseo	BRINDISI
8	Palestra G.I.	FOGGIA
9	Palestra G.I.	FOGGIA
10	Immobile ex G.I. Fiorini	LECCE
11	Ex G.I. Colonia collinare "Motolese"	MARTINA FRANCA
12	Ex G.I. Colonia collinare	MOTTOLA
13	Azienda Forestale "Russoli"	MARTINA FRANCA
14	Azienda Forestale "Tagliente"	CRISPIANO
15	Palazzo della Bella (EX C.M.)	VICO G.
16	Masseria "Dolcemorso"	MOTTOLA
17	Palazzo Uffici I.P.A.	FOGGIA
18	Palazzo Uffici U.P.T.	FOGGIA

(dati in euro)

PROVENTI DA CONCESSIONI E LOCAZIONI	
DEMANIO ARMENTIZIO	608.897,55
BENI EX ERSAP	30.953,40
BENI EX ONC	51.260,25
ALTRI BENI DEL DEMANIO E PATRIMONIO REGIONALI	363.562,58
IMPOSTA REGIONALE SU CONCESSIONI RILASCIATE SUL DEMANIO MARITTIMO	122.710,91
Totale	**1.177.384,69**

TABELLE CONSISTENZA BENI IMMOBILI
ai valori di catalogo (al lordo degli ammortamenti)

LEGENDA

FABBRICATI DICHIARATI CULTURALI"
IMMOBILI VENDUTI
IMMOBILI DATI IN CONCESSIONE IN DIRITTO DI SUPERFICIE 99 ANNI
IMMOBILI ACQUISITI

TAB. 1: DEMANIO ARMENTIZIO - TERRENI

N°	DENOMINAZIONE TRATTURO	CONSISTENZA	VALORE STIMATO (€)	N°	DENOMINAZIONE TRATTURO	CONSISTENZA	VALORE STIMATO (€)
		Ha)				Ha)	
1	Tratturo Aquila - Foggia	592,1156	1.256.232,46	42	Tratturello Foggia - Tressanti - Barletta	8,9046	18.892,00
2	Tratturo Centurelle - Montesecco	3,7066	7.956,44	43	Tratturello Foggia - Zapponeta	5,4651	11.594,76
3	Tratturo Celano - Foggia	492,6676	1.045.243,58	44	Tratturello Trinitapoli - Zapponeta	1,5622	3.509,33
4	Tratturo Lucera – Castel di Sangro	449,6299	953.934,80	45	Tratturello Foggia - Ciccalente	16,5785	37.241,94
5	Tratturo Pescasseroli - Candela	284,6246	610.963,78	46	Tratturello Cerignola - Ponte di Bovino	3,1204	7.009,67
6	Tratturello Ururi - Serracapriola	18,5241	39.763,09	47	Tratturello Candela - Montegentile	9,9151	22.273,28
7	Braccio Nunziatella - Stignano	182,599	391.959,71	48	Tratturello Stornara - Lavello	0,2313	519,59
8	Braccio Pozzo delle Capre - Fiume Triolo	16,3618	35.121,59	49	Tratturello Ponte di Canosa - Trinitapoli	0,0004	0,82
9	Tratturo Foggia - Campolato	67,5925	145.091,36	50	Tratturello Canosa - Monteserico - Palmira	11,7031	23.991,36
10	Braccio Lenzalonga	76,873	165.012,51	51	Tratturello Montecarafa - Minervino	8,6169	14.648,73
11	Tratturo Foggia - Ofanto	261,7635	555.357,44	52	Tratturello Tolve - Gravina	10,6765	18.150,05
12	Braccio Candelaro - Cervaro	81,8099	183.777,76	53	Tratturello Santeramo in Colle - Laterza	17,2115	29.087,44
13	Braccio Cerignola - Ascoli	111,7449	251.023,74	54	Tratturello Martinese	147,0174	248.459,41
14	Tratturello Orta - Tressanti	8,2416	18.513,93	55	Tratturello Gorgo - Parco	23,5052	39.958,84
15	Tratturo Barletta - Grumo	58,3241	119.564,41	56	Tratturello Tarantino	43,2229	73.046,70
16	Tratturello Canosa - Ruvo	58,0271	118.955,56	57	Tratturello Delle Ferre	2,0586	3.479,03
17	Braccio Canosa - Montecarafa	10,1248	20.755,84	58	Tratturello Palagiano - Bradano	40,2465	68.419,05
18	Tratturo Melfi - Castellaneta	365,5989	749.477,75	59	Tratturello Quero	0,192	326,4
19	Tratturello alle Murge	15,3684	26.126,28	60	Tratturello Pineto	6,3902	10.863,34
20	Tratturello Orsanese	37,905	65.281,51	61	Tratturello Bernalda - Ginosa - Laterza	1,51	2.551,90
21	Tratturello dei Pini	12,3277	27.692,95	62	Tratturello Foggia - Sannicandro	1,7262	3.662,31
22	Tratturello Foggia - Camporeale	0,1844	391,22	63	Tratturello La Ficora	1,9482	4.376,44
23	Tratturello Troia - Incoronata	4,8026	10.788,56	64	Tratturello Cassano Murge - Canneto	1,1095	2.274,48
24	Tratturello Foggia - Ascoli - Lavello	63,5792	142.824,31	65	Tratturello Grumo Appula - Santeramo in Colle	0,9458	1.938,89
25	Tratturello Foggia - Ordona - Lavello	17,0675	38.340,43	66	Riposo Colapazzo	0,1921	393,81
26	Tratturello Cervaro - Candela - Sant'Agata	38,0685	85.517,08	67	Riposo Arneo	14,3597	26.910,08
CONSISTENZA TOTALE (Ha)		3.708,04					
VALORE COMPLESSIVO euro)		7.739.247,74					

TAB. 2 DEMANIO FERROVIARIO - INFRASTRUTTURE		
N°	**TRATTA FERROVIARIA**	**CONSISTENZA TRATTE ACQUISITE (km)**
FERROVIE DEL GARGANO S.R.L.		
1	FOGGIA – LUCERA	19,65
2	SAN SEVERO - RODI - PESCHICI – CALENELLA	78
FERROVIE SUD-EST		
1	BARI – TARANTO	IN FASE DI ACQUISIZIONE
2	CASARANO – GALLIPOLI	22
3	LECCE – GALLIPOLI	53
4	MAGLIE – OTRANTO	18
5	MARTINA FRANCA – LECCE	102
6	MUNGIVACCA – PUTIGNANO	IN FASE DI ACQUISIZIONE
7	NOVOLI – GAGLIANO	74
8	ZOLLINO – GAGLIANO	46
FERROTRAMVIARIA		
1	BARI – BARLETTA	IN FASE DI ACQUISIZIONE
FERROVIE APPULO-LUCANE		
1	BARI – MATERA	-
CONSISTENZA TOTALE (Km)		**412,65**
VALORE COMPLESSIVO (euro)		**378.000.000,00**

TAB. 3A DEMANIO FORESTALE - TERRENI			
N°	**COMPLESSO FORESTALE**	**COMUNE**	**CONSISTENZA (Ha)**
FORESTA MERCADANTE			
1	MERCANTE	ALTAMURA	201.73.46
		CASSANO MURGE	876.17.38
2	PULICCHIE	ALTAMURA	367.26.44
		GRAVINA DI PUGLIA	515.7.73
3	ACQUATETTA	MINERVINO MURGE	648.65.97
		SPINAZZOLA	147.12.04
TOTALE PARZIALE			**2756.3.02**
FORESTA UMBRA			
4	ISCHITELLA - CARPINO	ISCHITELLA	738.91.43
		CARPINO	408.42.57
5	UMBRA	VICO DEL GARGANO	4203.68.71
		VIESTE	873.69.31
		MONTE SANT'ANGELO	1484.5.24
6	MONTE BARONE	MATTINATA	688.25.94
7	MANATECCO	PESCHICI	881.46.76
8	ARENILE FANTINA	SERRACAPRIOLA	22.80.62
9	FOCE VARANO	CHIEUTI	21.48.22
TOTALE PARZIALE			**9322.78.80**
AZIENDE FORESTALI			

10	AZIENDA PILOTA SILVO-PASTORALE “CAVONE”	SPINAZZOLA (BARI)	283.29.49
11	AZIENDA PILOTA SILVO-PASTORALE “SENARICO”	SPINAZZOLA (BARI)	373.71.95
12	AZIENDA FORESTALE “RESTINCO”	BRINDISI	0.26.60
13	COMPLESSO “KANNITI” (CAMPEGGIO HYDRUSA)	OTRANTO (LECCE)	1.20.50
14	AZIENDA FORESTALE “RUSSOLI”	MARTINA FRANCA (TARANTO)	89.0.59
		CRISPIANO (TARANTO)	102.88.17
15	AZIENDA FORESTALE “MEDICHICCHIO”	CRISPIANO TARANTO)	37.97.48
16	AZIENDA FORESTALE “TAGLIENTE”	CRISPIANO (TARANTO)	53.86.85
TOTALE PARZIALE			**942.21.63**
BOSCHI/PINETE			
17	BOSCO “PADULA DI CRISTO”	RUVO DI PUGLIA (BARI)	52.86.34
18	BOSCO “SCOPARELLE 1”	RUVO DI PUGLIA (BARI)	191.1.88
19	BOSCO “SCOPARELLE 2”	RUVO DI PUGLIA (BARI)	84.97.51
20	BOSCO “ROGADEO”	BITONTO (BARI)	93.17.00
21	BOSCO “I PRETI”	BRINDISI	15.64.53
22	BOSCO “COLEMI”	BRINDISI	10.79.12
23	BOSCO “CERVALURA”	LECCE (LOCALITA' FRIGOLE)	22.61.15
24	BOSCO “TAMERICI”	LECCE (LOCALITA' FRIGOLE)	1.58.22
25	TERRENO ADIACENTE LAGO ACQUATINA	LECCE (LOCALITA' FRIGOLE)	2.47.45
26	OASI DELLE CESINE	VERNOLE – LECCE	348.67.03
27	PINETA “CAPOJALE”	CAGNANO VARANO – FOGGIA	79.43.32
28	PINETA “PAGLIARULI”	OTRANTO – LECCE	28.82.45
29	PINETA “FRASSANITO”	OTRANTO – LECCE	33.62.92
30	PINETA “SERRA DEGLI ANGELI”	PORTO CESAREO-LECCE	44.61.73
31	PINETA “REGINA”	GINOSA – TARANTO	328.80.13
TOTALE PARZIALE			**1339.10.78**
CONSISTENZA TOTALE (Ha)			**14360.14.23**
VALORE COMPLESSIVO (euro)			**41.032.600,00**

TAB . 3B DEMANIO FORESTALE - FABBRICATI			
	COMPLESSO FORESTALE	**CONSISTENZA (N° FABBRICATI)**	**VALORE COMPLESSIVO (€.)**
	FORESTA MERCADANTE		
1	MERCANTE	2	205.093,35
2	ACQUATETTA	1	50.405,35
	FORESTA UMBRA		
3	UMBRA	20	111.905,65
4	MONTE BARONE	2	236.817,00
	AZIENDE FORESTALI		
5	AZIENDA PILOTA SILVO-PASTORALE “CAVONE”	2	1.234.012,50
6	AZIENDA PILOTA SILVO-PASTORALE “SENARICO”	1	42.167,16

7	AZIENDA FORESTALE “RESTINCO”	1	8.290.296,00
8	AZIENDA FORESTALE “RUSSOLI”	5	559.476,12
9	AZIENDA FORESTALE “MEDICHICCHIO”	3	534.939,72
10	AZIENDA FORESTALE “TAGLIENTE”	1	43.843,80
	BOSCHI/PINETE		
11	BOSCO “SCOPARELLE 2”	1	12.222,00
12	OASI DELLE CESINE	1	435.983,18
TOTALE		**37**	**11.222.222,11**

TAB. 4 ACQUEDOTTI REGIONALI AD USO IRRIGUO - INFRASTRUTTURE			
N°	**DENOMINAZIONE IMPIANTO**	**COMUNE**	**IMPIANTI ACQUISITI**
PROVINCIA DI BARI			
1	CONVERSANO	CONVERSANO	**1-3 LOTTO**
2	ADELFIA	ADELFIA - CASAMASSIMA	
PROVINCIA DI BAT			
3	ANDRIA	ANDRIA	
4	BARLETTA	BARLETTA	
PROVINCIA DI LECCE			
5	CASTRI CALIMERA - SAN BIAGIO	CALIMERA	
6	CASTRI CALIMERA - MAZZARELLA	CAPRARICA	
7	CASTRI CALIMERA - ARGENTIERI	CAPRARICA	
8	CASTRI CALIMERA - POZZO QUATTRO LE CHIUSE	CAPRARICA	
9	CASTRI CALIMERA - INSIDE	CAPRARICA	
10	CASTRI CALIMERA - STALI	CAPRARICA	
11	CASTRI CALIMERA - ROSESI	CASTRI	
12	CASTRI CALIMERA - ANGELILLE	CAVALLINO	
13	CICCIOPRETE	LECCE	
14	ROMATELLE	LECCE - LOC. CASALABATE - BRINDISI	**RAMO LECCE**
15	GIAMMATTEO	LECCE - LOC. FRIGOLE	
16	CASTRI CALIMERA - CASINO GRILLO	LIZZANELLO	
17	CASE ARSE	NARDO'	
18	ASCANIO	NARDO'	
19	RODEGALETO	NARDO'	
20	BUILLI	NARDO'	
21	PITTUINI	NARDO'	
22	TERMITE - PENDINELLO	NARDO'	
23	FONTANELLE SUD	OTRANTO	
24	FONTANELLE EST	OTRANTO	
25	FRASSANITO	OTRANTO	
26	CASTRI CALIMERA - PISIGNANO	VERNOLE	
PROVINCIA DI TARANTO			
27	TARA - BORGO PERRONE	CASTELLANETA MARINA	
28	TARA - PEZZAROSSA	MASSAFRA	
29	TARA - CONOCCHIELLA	PALAGIANELLO	
30	TARA	TARANTO - MASSAFRA - PALAGIANO	
31	SAN MARZANO DI SAN GIUSEPPE	FRAGAGNANO	
32	CRISPIANO	CRISPIANO	
33	CAROSINO	CAROSINO	
34	FAGGIANO - SAN CRISPIERI	FAGGIANO	
35	MONTEIASI	MONTEIASI	
36	MONTEPARANO	MONTEPARANO	
37	SAN GIORGIO	SAN GIORGIO	

TOTALE CONSISTENZA (Ha)	**131.09.20**
VALORE COMPLESSIVO (euro)	**393.957,00**

TAB. 5 PATRIMONIO INDISPONIBILE - SEDI UFFICI			
N°	**DENOMINAZIONE IMMOBILE**	**COMUNE**	**VALORE DI MERCATO**
PROVINCIA DI BARI			
1	PALAZZO OO.PP.	BARI	16.550.000,00
2	IMMOBILE EX C.I.A.P.I.	BARI	22.350.000,00
3	NUOVA SEDE UFFICI REGIONALI	BARI	59.700.000,00
4	APPARTAMENTO EX A.A.I.	BARI	420.000,00
5	APPARTAMENTO EX ENTE IRRIGAZIONE	BARI	1.908.400,00
6	SEDE UFFICI REGIONALI EX E.R.S.A.P.	BARI	712.000,00
7	PALAZZO AGRICOLTURA	BARI	12.071.000,00
8	IMMOBILE EX E.N.A.L.C.	BARI	4.350.000,00
9	SEDE UFFICI REGIONALI EX E.R.S.A.P.	BARI	7.650.687,00
10	OSSERVATORIO FAUNISTICO REGIONALE	BITETTO	320.198,00
11	UFFICI EX E.N.A.I.P.	MODUGNO	14.675.000,00
12	EDIFICIO POLIFUNZIONALE	BARI	3.146.694,00
PROVINCIA DI BAT			
12	SEDE UFFICI REGIONALI	MINERVINO MURGE	156.000,00
PROVINCIA DI BRINDISI			
13	SEDE UFFICI REGIONALI	BRINDISI	8.022.212,00
PROVINCIA DI FOGGIA			
14	SEDE UFFICI REGIONALI (DEMANIO E PATRIMONIO)	FOGGIA	777.400,00
15	SEDE UFFICI REGIONALI - EX GENIO CIVILE	FOGGIA	5.290.200,00
16	SEDE UFFICI REGIONALI - I.R.F.	FOGGIA	2.501.900,00
17	SEDE UFFICI REGIONALI EX E.R.S.A.P.	FOGGIA	1.708.200,00
18	SEDE UFFICI REGIONALI - I.P.A.	FOGGIA	1.648.290,00
19	SEDE UFFICI REGIONALI - U.P.T.	FOGGIA	1.040.500,00
20	COMEPNDIO IMMOBILIARE EX I.R.I.P. E SEDE UNIVERSITA'	FOGGIA	36.446.600,00
21	EX PALAZZO DUCALE U.A.Z.	CERIGNOLA	163.350,00
22	ARCHIVIO REGIONALE	FOGGIA	75.000,00
PROVINCIA DI LECCE			
23	SEDE UFFICI REGIONALI	LECCE	15.388.000,00
24	SEDE UFFICI REGIONALI - SEDE I.R.I.F.	LECCE	863.376,00
PROVINCIA DI TARANTO			
25	UFFICI EX GENIO CIVILE	TARANTO	2.340.000,00
26	IMMOBILE EX I.N.A.P.L.I.	TARANTO	3.500.000,00
SEDI DI RAPPRESENTANZA			
27	SEDE UFFICI REGIONALI	ROMA	9.500.000,00
28	SEDE UFFICI REGIONALI	BRUXELLES	1.855.000,00
VALORE COMPLESSIVO AL NETTO DELLE RISTRUTTURAZIONI (euro)			**235.130.007,00**

TAB. 6 PATRIMONIO INDISPONIBILE - SEDI UFFICI ALTRI ENTI			
N°	**DENOMINAZIONE IMMOBILE**	**COMUNE**	**VALORE DI MERCATO**
PROVINCIA DI BARI			
1	COLONIA HANSENIANI	GIOIA DEL COLLE	6.249.000,00
2	LOCALI A PIANO TERRA - SEDE (EX C.M.)	GIOIA DEL COLLE	350.000,00
3	UFFICIO SEDE AMMINISTRATIVA A.P.T. BARI (EX A.P.T.)	BARI	560.000,00
4	CASA DELLO STUDENTE RENATO DELL'ANDRO - ADISU	BARI	17.407.600,00
5	CASA DELLO STUDENTE - ADISU	BARI	22.350.000,00
6	Sede ADISU	BARI	4.357.006,00
PROVINCIA DI FOGGIA			
7	CENTRO SOCIALE COMUNITARIO - SEDE COMUNITA' (EX C.M.)	BOVINO	3.500.000,00
8	CENTRO COMUNITARIO - SEDE (EX C.M.)	MONTE SANT'ANGELO	1.033.000,00
9	PALAZZO DELLA BELLA (EX C.M.)	VICO DEL GARGANO	1.800.000,00
10	SEDE AMMINISTRAZIONE I.A.T. (EX A.P.T.)	SAN GIOVANNI ROTONDO	300.000,00
11	SEDE AMMINISTRAZIONE A.P.T. + DEPOSITO (EX A.P.T.)	FOGGIA	485.000,00
PROVINCIA DI LECCE			
12	SEDE ADISU	LECCE	448.000,00
13	SEDE ADISU	LECCE	2.321.770,00
14	SEDE ADISU	LECCE	3.495.135,00
15	UFFICIO SEDE APT	LECCE	545.000,00
PROVINCIA DI TARANTO			
16	SEDE AMMINISTRAZIONE I.A.T. (EX A.P.T.)	TARANTO	270.000,00
17	SEDE AMMINISTRAZIONE A.P.T. (EX A.P.T.)	TARANTO	390.000,00
18	DEPOSITO AMMINISTRAZIONE A.P.T. (EX A.P.T.)	TARANTO	15.000,00
19	SEDE MOSTRE AMMINISTRAZIONE A.P.T. (EX A.P.T.)	TARANTO	175.000,00
VALORE COMPLESSIVO (euro)			**66.051.511,00**

TAB. 7 PATRIMONIO INDISPONIBILE - VIVAI FORESTALI - TERRENI				
N°	**DENOMINAZIONE**	**COMUNE**	**INDIRIZZO**	**VALORE STIMATO**
PROVINCIA DI FOGGIA				
1	VIVAIO EX C.A.S.M.E.Z.	CHIEUTI	VIA DEL TRITONE	119.590,00
2	AZIENDA AGRICOLA "VULGANO"	LUCERA	STRADA STATALE 17 - LOCALITA' VACCARELLA	504.118,00
3	ACCOGLIENZA EXTRA COMUNITARI - AZIENDA AGRICOLA "FORTORE"	SAN SEVERO	STRADA STATALE 16	450.000,00
PROVINCIA DI LECCE				
4	VIVAIO GALIO'	LECCE	VIALE LIBERTA'	400.248,00
PROVINCIA DI TARANTO				
5	VIVAIO LEGGIADREZZE	TARANTO	VIA DELLE CITREZZE	225.000,00
VALORE COMPLESSIVO (euro)				**1.698.956,00**

TAB. 8: PATRIMONIO DISPONIBILE - EX O.N.C.					
TERRENI		FABBRICATI		UNITA' COLLABENTI E AREE URBANE	
SUPERFICIE (Ha)	VALORE STIMATO	N°	VALORE STIMATO)	N°	VALORE STIMATO
573,43,73	6.884.287,98	50	1.709.900	13	39.900,00
VALORE COMPLESSIVO (euro)		8.634.087,98			

TAB. 9: PATRIMONIO DISPONIBILE - EX ERSAP -						
PROVINCIA	TERRENI		FABBRICATI		STRADE INTERPODERALI	
	SUPERFICIE (Ha)	VALORE STIMATO	N° UNITA' IMMOBILIARI	VALORE STIMATO	SUPERFICIE (Ha)	VALORE STIMATO
BARI/BAT	997,8119	€ 2.151.282,46	170	€ 5.169.621,96	81,4413	€ 176.238,97
BRINDISI	572,1769	€ 813.635,55	378	€ 6.486.781,21	80,4702	€ 174.137,51
FOGGIA	1276,9010	€ 4.217.399,70	342	€ 4.319.730,77	582,5224	€ 1.126.545,89
LECCE	703,5788	€ 1.263.627,52	80	€ 7.618.916,63	30,1691	€ 65.285,93
TARANTO	187,9501	€ 300.156,31	91	€ 5.933.355,38	153,9857	€ 333.225,05
TOTALE PARZIALE euro)	3738,4187	8.746.101,54	1061	€ 29.528.405,95	928,5887	€ 1.875.433,37
VALORE COMPLESSIVO euro)	40.149.940,86					

TAB. 10 PATRIMONIO DISPONIBILE - FABBRICATI			
N°	DENOMINAZIONE IMMOBILE	COMUNE	VALORE DI MERCATO
PROVINCIA DI BARI			
1	STRUTTURA SPORTIVA EX C.I.A.P.I.	BARI	1.717.000,00
2	KURSAAL SANTA LUCIA	BARI	7.500.000,00
3	DEPOSITI	BARI	3.280.000,00
4	IMMOBILE EX G.I. COLONIA MARINA	GIOVINAZZO	1.120.000,00
5	OSTELLO DELLA GIOVENTU'	ALBEROBELLO	1.235.000,00
6	IMMOBILE EX F.A.P.L.	GIOIA DEL COLLE	196.400,00
7	LOCALE AL P.S. (EX A.P.T.)	BARI	34.000,00
8	OSTELLO DELLA GIOVENTU'(EX A.P.T.)	BARI	900.000,00
9	TORRI DI AVVISTAMENTO	RUVO E GRAVINA	26.481,00
PROVINCIA BAT			
10	IMMOBILE CENTRO SERVIZI CULTURALI	CANOSA	1.080.000,00
11	OPIFICIO	ANDRIA	2.050.000,00
12	LOCALE AL P.I.(EX A.P.T.)	BARLETTA	45.000,00
13	LOCALE AL P.T.(EX A.P.T.)	BARLETTA	23.000,00
14	ABITAZIONE AL P.I.(EX A.P.T.)	BARLETTA	15.000,00
15	COMPLESSO BALNEARE "LIDO MATINELLE"(EX A.P.T.)	TRANI	600.000,00
PROVINCIA DI BRINDISI			
16	IMMOBILE EX GENIO CIVILE	BRINDISI	832.000,00
17	IMMOBILE EX I.N.A.P.L.I.	BRINDISI	1.570.000,00
18	IMMOBILE EX A.A.I.	BRINDISI	170.000,00
19	IMMOBILE EX C.P.P.S.	BRINDISI	42.000,00
20	IMMOBILE EX G.I. TOMMASEO	BRINDISI	4.400.000,00
21	IMMOBILE EX G.I. COLONIA BIANCHI	FASANO	215.000,00
22	IMMOBILE EX G.I. COLONIA DAMASO	FASANO	400.000,00
23	IMMOBILE EX G.I. COLONIA COPPOLICCHIO	FASANO	175.000,00
24	CIRCOLO TENNIS	BRINDISI	357.000,00
25	OSTELLO DELLA GIOVENTU'	BRINDISI	513.830,00
PROVINCIA DI FOGGIA			
26	IMMOBILE EX E.N.A.L.	FOGGIA	305.000,00
27	PALESTRA EX G.I.	FOGGIA	468.000,00
28	PALESTRA EX G.I.	FOGGIA	4167000
29	PALESTRA EX G.I.	FOGGIA	358000
30	CAMPO SPORTIVO	SAN SEVERO	600.000,00
31	IMMOBILE EX F.A.P.L.	TORREMAGGIORE	100.000,00
32	EX G.I. COLONIA POSTIGLIONE	VICO DEL GARGANO	1.200.000,00
33	CENTRO PILOTA PER IL TURISMO "BAIA DEI CAMPI"	VIESTE	9.400.000,00
34	C.A.R.F. AMENDOLA	MANFREDONIA	100.000,00
35	OPIFICIO	POGGIO IMPERIALE	3.600.000,00
36	SPORTING CLUB (EX A.P.T.)	MANFREDONIA	350.000,00
PROVINCIA DI LECCE			

34	IMMOBILE EX I.N.A.P.L.I.	LECCE	7.550.000,00
35	OSTELLO DELLA GIOVENTU'	LECCE	470.000,00
36	IMMOBILE EX G.I. FIORINI	MONTERONI DI LECCE	7.750.000,00
37	IMMOBILE EX C.P.P.S.	SANNICOLA	1.135.000,00
PROVINCIA DI TARANTO			
38	FABBRICATO EX G.I.	TARANTO	1.120.000,00
39	FABBRICATO EX O.M.N.	TARANTO	85.000,00
40	LOCALE EX O.M.N.	TARANTO	10.500,00
41	EX G.I. COLONIA COLLINARE	LATERZA	660.000,00
42	EX G.I. COLONIA COLLINARE-MOTOLESE	MARTINA FRANCA	1.100.000,00
43	EX G.I. COLONIA COLLINARE	MOTTOLA	497.000,00
44	MASSERIA "DOLCEMORSO"	MOTTOLA	787.843,00
VALORE COMPLESSIVO PRIMA DELLE DISMISSIONI (euro)			**69.196.224,00**

TAB. 11 PATRIMONIO DISPONIBILE - AREE URBANE					
N°	**DENOMINAZIONE**	**COMUNE**	**INDIRIZZO**	**VALORE STIMATO**	**UTILIZZAZIONE**
PROVINCIA DI BARI					
1	SUOLO ZONA INDUSTRIALE	BARI	VIALE ACCOLTI G.I.L.	242.423,00	CONCESSIONE
2	SUOLO EX G.I.	BITONTO	VIA MASSIMO D'AZEGLIO	21.450,00	NESSUNA
PROVINCIA DI FOGGIA					
3	SUOLO EX C.A.S.M.E.Z.	FOGGIA	- - -	3.500.000,00	DIRETTA REGIONALE
VALORE COMPLESSIVO PRIMA DELLE DISMISSIONI (euro)				**3.742.423,00**	

TAB. 12 PATRIMONIO DISPONIBILE – TERRENI				
N°	**DENOMINAZIONE**	**COMUNE**	**INDIRIZZO**	**VALORE STIMATO**
PROVINCIA DI BARI				
1	AZIENDA AGRICOLA "CESANO"	TERLIZZI	CONTRADA CESANO - COMPLANARE S.P. 231	65.000,00
2	TERRENO (PINETA EX A.P.T.)	ALBEROBELLO	CONTRADA COLTELLA	43.940,00
3	TERRENI IN VARI AGRI (EX C.M.)	VARI	VARIE	141.976,00
4	ACQUEDOTTO RURALE (EX C.M. MURGIA BARESE)	VARI	VARIE	230.006,85
5	EX CONDOTTA DI ALIMENTAZIONE IDRICA DI SAN VITO	POLIGNANO A MARE	VARIE	72.423,00
PROVINCIA DI FOGGIA				
2	EX ORFANOTROFIO MILITARE	STORNARA	LOCALITA' PORCARECCIA	24.500,00
3	AZIENDA AGRICOLA "VULGANO"	LUCERA	STRADA STATALE 17 - LOCALITA' VACCARELLA	545.882,00
4	TERRENI AGRICOLI(EX C.M.)	VOLTURINO	-	4.025,00
5	TERRENI AGRICOLI(EX C.M.)	CASTELNUOVO DELLA DAUNIA	-	3.050,00
PROVINCIA DI TARANTO				

6	AZIENDA AGRICOLA "CAMPO TARA"	CASTELLANETA MARINA	LOCALITA' FRISINI	100.000,00
7	TERRENO (EX A.P.T. - P.LLA 335)	MARUGGIO	CONTRADA CIRENAICA (LOC. TORRE OVO)	395.000,00
8	TERRENO (EX A.P.T. - P.LLA 337)	MARUGGIO	CONTRADA CIRENAICA (LOC. TORRE OVO)	300.000,00
VALORE COMPLESSIVO (euro)				**1.925.802,85**

Incrementi

Si rilevano i seguenti interventi sui beni del patrimonio indisponibile regionale: Sedi Uffici con l'inserimento del Centro Polifunzionale e le seguenti manutenzioni straordinarie di incremento di valore degli immobili

DENOMINAZIONE CESPITE	COMUNE	DOCUMENTI DI RIFERIMENTO: DGR o A.D. AUTORIZZATIVO e ESTREMI CONTRATTO RELATIVI AGLI INCREMENTI	DESCRIZIONE INTERVENTO	DATA COLLAUDO	-IMPEGNI - LIQUIDAZIONI - ESTREMI FATTURE	IMPORTO (€)
Immobile regionale sede di uffici in via Torpisana	Brindisi	con A.D. n. 931 in data 04.12.2014 è stata approvata la perizia lavori. Contratto rep. n.58 del 05.04.2016	Lavori di manutenzione straordinaria per impermeabilizzazione lastrico solare e interventi di adeguamento a norma €. 85.000,00	Certificato di Regolare Esecuzione in data 27.01.17	AD. n.942 del 04.12.14 impegna €.85.000,00 sul cap. 3430 bil. es. 2014 -fatt. n.81 del 22.09.16 lavori di €.54.161,90 -fatt. n.2 del 27.01.17 saldo di €.6,825,90 -fatt. n.80 in data 19.09.16 lav. extracontratt.di €. 10.010,10 -fatt. n.03 del 27.01.17 lav.extracontratt. di €.11.956,00	€. 84.318,58
Immobile regionale sede di uffici Sezione Personale	Bari	con AD. n. 959 in data 11.12.2014 è stata approvata la perizia lavori. Contratto rep. n.87 del 19.10.2016	Lavori urgenti di manutenzione all'immobile regionale sito in Bari alla via Celso Ulpiani per realizzazione impianto antincendio €.12.000,00	Certificato di Regolare Esecuzione in data 24.02.17	AD. n. 959 del 11.12.14 impegna €12.000,00 sul cap. 3430 bil. es. 2014 -fatt. n.01-2017-E in data 24.02.17 lavori di €.10.292,01 -fatt. n.2-2017-E del 24.02.17 lav.extracontratt.di €.427,00 -fatt. n.03 del 27.01.17 di €.11.956,00	€. 10.719,01
Osservatorio Faunistico Regionale	Bitetto (BA)	con AD. n.428 in data 19.11.2015 è stata approvata la perizia lavori. Contratto rep. n.61 del 13.04.2016	Lavori di impermeabilizzazione e dipintura delle facciate esterne dell'immobile regionale, adibito ad ufficio e casa custode	Certificato di Regolare Esecuzione in data 19.01.17	AD. n. 483 in data 30.12.15 impegna €.60.000,00 sul cap. 3430 bil. es. 2015 -fatt. n.06/2016/PA del 26.07.16 di €.29.260,00 , -fatt.n.8/2016/PA del 22.12.16 di €.8.580,00 -fatt. n.9/2016/PA del 22.12.16 lav. extracontratt. di €.2.867,00	€. 41.879,65
Complesso edilizio regionale in località San Vito - Taranto denominato "Il Delfino"	Taranto	con AD. n. 390 in data 29.10.2015 è stata approvata la perizia lavori. Contratto rep. n.57 del 17.03.2016	Lavori di completamento corpo di fabbrica facente parte del complesso edilizio regionale €.100.000,00	Certificato di Regolare Esecuzione in data 01.12.16	AD. n.464 del 18.12.15 impegna €.100.000,00 sul cap. 3430 bil. es. 2015 -fatt. n.2 /16 in data 20.04.16 1SAL di €.69.871,84 -fatt. n.6/16 del 20.07.16 di €.21.179,20 -n.FATTPA11-16 del 09.12.16 di €.452,62 -fatt.n.7/16 in data 20.07.16 lav. extracontratt di €.6.832,00	€. 99.948,47
Immobile regionale sede di uffici denominato ex INAPLI	Taranto	con AD. n. 415 in data 10.11.2015 è stata approvata la perizia lavori. Contratto rep. n.69 del 13.04.2016	Lavori di smontaggio vecchio e installazione nuovo impianto elevatore conforme alle norme per il superamento delle barriere architettoniche €. 100.000,00	Certificato di Regolare Esecuzione in data 22.10.16	AD. n.465 in data 31.12.2015 impegna €.100.000,00 sul cap. 3430 bil. es. 2015 -fatt. n.93459657 del 29.08.16, 1°SAL di €.72.600,00, -fat. n.93461648 del 31.08.16, 2SAL di €.16.540,00 -fatt. n.93484819 del 25.10.2016 saldo di €.610,00 -fatt. n.1E del 14.11.16 lav. extra di €.3.538,00	€. 95.397,87

Immobile regionale sede di uffici di Presidenza	Bari	con AD. n. 475 del 21.12.2015 è stata approvata la perizia lavori. Contratto rep. n.74 del 24.06.2016	Lavori di ristrutturazione degli uffici allocati al 3° piano dell'immobile regionale sito in Bari al lungomare Nazario Sauro n. 33 €. 250.000,00	Certificato di Regolare Esecuzione in data 01.03.17	AD. 533 del 06.12.16 impegna €250.000,00 sul cap.3430 bil. es. 2016 -fatt. n.68/FEL 1SAL del 27.09.16 di €.46.360,00, -fatt.n.74/FEL 2SAL del 27.10.16, emessa di €.50.996,00, -fatt. n.18/FEL del 08.03.17 saldo di €.1.028,56 -fatt. n.75/FEL del 27.10.16 lav. extracontratt. di €.4.880,00, -fatt. n.3/FEL del 16.01.17 lav. extracontratt. di €.3.416,00	€. 218.932,06
Immobile regionale sede di rappresentanza e uffici	Roma	con AD. n. 301 in data 01.07.2016 è stata approvata la perizia lavori. Contratto rep. n.85 del 03.10.2015	Lavori di ridistribuzione degli spazi interni della sede di rappresentanza romana della Regione Puglia. €.40.000,00	Certificato di Regolare Esecuzione in data 03.01.17	AD. n.535 del 06.12.2016 impegna €.40.000,00 sul cap.3430 bil. es. 2016 -fatt. n.Fat/PAM1 del 29.11.16 1SAL di €.20.374,00, -fatt. n.Fat/PAM2 del 09.12.16 2SAL di €.16.409,00, fatt. n.FatPAM2 del 22.02.17 saldo di €.793,00 -fatt. n.Fat/PAM3 del 09.12.16, lav. extracontratt.di €.1.543,30	€. 39.759,30
Complesso edilizio regionale in località San Vito - Taranto denominato "Il Delfino"	Taranto	con AD. n. 605 del 22.12.2016 è stata approvata la perizia lavori. Contratto	Lavori di somma urgenza per pericolo caduta intonaci esterni fabbricato €.11.468,00	Certificato di Regolare Esecuzione in data 28.12.16	AD. n.605 del 22.12.2016 impegna €.11.468,00 sul cap. 3430 bil. es. 2016 -fatt. n.FATTPA3/17 del 27.01.17 di €.11.468,00	€. 11.468,00
Immobile regionale sede di uffici reg.li denominato ex INAPLI	Taranto	con AD. n. 474 in data 18.12.2015 è stata approvata la perizia lavori. Contratto rep. n.73 del 22.06.2016	Lavori di ristrutturazione del 1° piano dell'immobile regionale ex INAPLI sito in Taranto alla via Tirrenia n. 4. €.180.000,00	Certificato di Regolare Esecuzione in data 21.04.2017	AD. n. 474 in data 18.12.2015 impegna €.180.000,00 sul cap. 3430 bil. es. 2015 - 1SAL fatt. n. 4/2016 in data 10.11.2016 di €.68.200,00 -2 SAL fatt. n.1/2017 del 13.01.17 di €.31.900,00 -3 SAL fatt. n.2/2017 del 01.02.17 di €.20.900,00 - saldo fatt. n.3/2017 del 23.04.17 di €.1.133,00 -lav extraconttrat. fatt. n.26/2016 in data 23.10.15 di €. 2.196,00	€. 127.501,00
Immobile regionale sede anche di uffici reg.li denominato ex IRIIP	Foggia	con AD. n. 588 in data 22.09.14 è stata approvata la perizia lavori. Contratto rep. n.88 del 25.10.2016	Lavori di manutenzione straordinaria immobili ex IRIIP di Foggia. - Sostituzioni portoni ingresso scuderie "Colosseo e Angelo" e palazzina uffici di €.120.000,00	Certificato di Regolare Esecuzione in data 25.05.2017	AD. n. 861 del 28.10.2014 impegna €.120.000,00 sul cap. 3430 bil. es. 2014 -anticipazione fatt. n.15 del 30.11.16 di €. 15.067,80 - 1SAL fatt. n.2 del 13.03.17 di €. 35.087,80 -2 SAL fatt. n. 7 in data 24.05.17 di €.24.792,90 -saldo fatt. n.11 del 04.07.17 di €. 377,63 -lav extracontrat. fatt. n.8 del 24.05.17 in data 23.10.15 di €. 6.415,52	€. 81.741,65
Immobile regionale sede di uffici reg.li in Viale A. Moro	Lecce	con AD. n.480 in data 25.11.2016 è stata approvata la perizia lavori. Contratto rep. n.19099 del 22.02.2017	Lavori di adeguamento impiantistico per ampliamento, ad uso archivio, di un locale ubicato a piano terra dell'immobile regionale sito in Lecce a via Aldo Moro di €.50.000,00	Certificato di Regolare Esecuzione in data 13.09.2017	n.570 del 15.12.2016 impegna €.50.000,00 sul cap. 3430 bil. es. 2016 - 1SAL fatt. n. FATTPA20-17 del 10.07.17 di €.46.848,00 -saldo fatt. n.FATTPA30-17 del 23.10.17 di €.243,90 -lav extraconttrat. fatt. FATTPA21-17 del 10.07.17 in data 23.10.15 di €. 2.013,00	€. 49.104,90

Dettaglio vendite beni ex ERSAP

REGIONE PUGLIA Struttura Prov.le - Foggia

Elenco degli assegnatari che hanno stipulato l'atto di Cessione -ART.3 e 4

ANNO 2017

	COGNOME	NOME	Delibera N°	Delibera Data	Agro	Podere/ quota	Superficie	Data stipula	Prezzo riscatto terreno ed opere	Oneri Fondiari I.C.I.	Spese di Istruttoria	Debiti di c/corrente e di con-to/scorte	TOTALE	somme ra-teizzate	Note P.V.	Note P.N.
1	GIAMBATTISTA	MARIA LUCIA R.	2010	13/12/2016	LUCERA	65-B	0.36.40	24/03/2017	1.691,91	260,15	100,00	0,00	2.052,06	0,00		X
2	NOVIELLO	FRANCESCO	2009	13/12/2016	ASCOLI SATRIANO	97-B	1.92.78	24/03/2017	2.489,06	469,20	100,00	129,63	3.187,89	0,00		X
3	MAGALDI	MARIA ROSARIA	188	05/04/2006	FOGGIA	437-B	2.57.21	07/04/2017	7.230,39	1.213,60	100,00	0,00	8.543,99	0,00		X
4	SANTOLUPO	MARIA LEONARDA	102	22/03/2013	ORSARA DI PUGLIA	33	7.13.30	07/04/2017	€ -	€ -	0,00	0,00	0,00	33.408,51		X°
5	ROMANO	FILOMENA	84	30/06/2016	POGGIO IMPERIALE	377	6.55.40	19/04/2017	2.365,91	3.060,90	85,22	0,00	5.512,03	0,00	X	
6	PERICOLO	MICHELE	10	16/03/2016	LUCERA	5/B	4.81.58	19/05/2017	854,58	11.593,29	50,00	0,00	12.497,87	0,00	X	
7	PERICOLO	LUCIA ANGELA	10	16/03/2016	LUCERA	5/B	0.81.95	19/05/2017	145,42	1.931,33	50,00	0,00	2.126,75	0,00	X	
8	SARCINA	FRANCESCO	130	30/07/2015	MANFREDONIA	401	7.61.28	31/05/2017	0,00	0,00	0,00	0,00	0,00	25.223,48	X°	
9	CAPPIELLO	ANGELO	417	26/10/2010	SERRACAPRIOLA	1145/B	3.89.50	26/07/2017	0,00	0,00	0,00	0,00	0,00	21.286,33	X°	
10	TROMBACCO	MICHELE ANTONIO	348	14/03/2017	ASCOLI SATRIANO	736-B	1.64.04	02/10/2017	982,04	433,22	100,00	0,00	1.515,26	0,00	X	
11	TARONNA	MICHELE	1055	04/07/2017	ASCOLI SATRIANO	58/B	2.63.77	09/10/2017	828,36	1.073,27	100,00	0,00	2.001,63	0,00	X	
12	FERRARA	LAURA	537	11/04/2017	CERIGNOLA	173/C	0.99.00	09/10/2017	5.112,92	368,72	100,00	0,00	5.581,64	0,00		X
13	DIRIENZO	ANTONIO	347	14/03/2017	ASCOLI SATRIANO	613/B	0.93.99	09/10/2017	5.525,67	85,26	100,00	0,00	5.710,93	0,00		X
14	AMMOLLO	SABINO	1236	28/07/2017	S. SEVERO-TORREMAGGIORE	3/AB	7.34.69	27/10/2017	19.625,00	8.855,17	100,00	0,00	28.580,17	0,00	X	
15	MAGNIFICO	DOMENICO	1174	18/07/2017	FOGGIA	55/B-161-B	4.52.61	23/11/2017	€ -	€ -	0,00	0,00	0,00	16.790,36		X°
16	ACOCELLA	ANGELO	1190	18/07/2017	ASCOLI SATRIANO	364	5.72.66	23/11/2017	€ -	€ -	0,00	0,00	0,00	17.535,18	X°	
17	RUBIO	DIONISIO	1705	30/10/2017	ASCOLI SATRIANO	208-B	0.97.76	07/12/2017	2.653,08	390,11	100,00	0,00	3.143,19	0,00		X
18	AVELLA	ANGIOLINA	1707	30/10/2017	ASCOLI SATRIANO	456-B	0.89.74	07/12/2017	8.069,76	726,39	100,00	0,00	8.896,15	0,00	X	
19	COCO	PASQUALE	1059	04/07/2017	SAN SEVERO	303	6.94.16	07/12/2017	0,00	0,00	0,00	0,00	0,00	25.754,84	X°	
20	GIOVANDITTI	MICHELINA	542	28/09/2017	LESINA	QUOTE VARIE	8.50.37	13/12/2017	0,00	0,00	0,00	0,00	0,00	40.325,57	X°	
								TOTALI	57.574,10	30.460,61	1.185,22	129,63	**89.349,56**	**180.324,27**		

LEGENDA	
P.V. =	Prezzo Vecchio art. 3 L.R. 20/99
P.N. =	Prezzo Nuovo art. 4 L.R. 20/99
X =	Pagamento in unica soluzione
X° =	Pagamento rateizzato anni 10

Totale complessivo € 269.363,83

REGIONE PUGLIA Struttura Prov.le - Foggia

Elenco degli assegnatari che hanno stipulato l'atto di Cessione - Art.13

ANNO 2017

Nr.	COGNOME	NOME	Delibera N°	Delibera Data	Agro	Podere/quota	Superficie	Notaio	Data stipula	Prezzo terreno e fabbricati	somme versate	Spese Missioni	somme rateizzate	TOTALE	Note Pagamento prezzo divendita
1	ALBANESE	ROSA	339	20/04/2004	CERIGNOLA	FABB.+TERR.	F.428 part.145-144-208-209-222	GENGHINI	19/05/2017	€ -	€ 37.725,56	€ -	€ -	€ 37.725,56	x°
2	DE GIANNI	MICHELE	984	25/11/2004	CERIGNOLA	FABBRICATO	F.350 PART.95 Sub.4	SIMONETTI	08/11/2017	€ -	€ -	€ -	€ 43.069,25	€ -	x°
3	D'EMILIO	SAVERIO	925	13/10/2005	ASCOLI S.NO	FABBRICATO	F.99 PART.162 SUB 4	BONADIES	30/11/2017	€ -	€ -	€ -	€ 16.125,20	€ -	x°
4	RUSSO	CARLO	963	26/10/2005	ASCOLI S.NO	FABBRICATO	F.99 PART.162 SUB 6	BONADIES	30/11/2017	€ -	€ -	€ -	€ 14.069,30	€ -	x°
												totali	**€ 73.263,75**	**€ 37.725,56**	

Totale complessivo **€.110.989,31**

LEGENDA

Pag. prezzo di vendita = art. 13 comma 3 L.R. 20/99

X = Pagamento in unica soluzione

X° = Pagamento rateizzato anni 10

REGIONE PUGLIA Struttura Prov.le di Bari

N.	Acquirente	Immobile	Agro	Località	Superficie	Delibera/Detrmina		Data stipula	Notaio	Art.	Prezzo di vendita
1	**ALTOMARE Vita Maria**	Q.ta 120	Spinazzola	Costa delle Macine	1 60 56	818	7-giu-16	15/05/2017	Digiesi	Art.2 e 4	13.628,83
2	**LOGLISCI EREDI VENEZIANO**	Pod.37	Gravina in P.	Lama Cipriani	5 12 93	349	14-mar-17	25/10/2017	Santacroce	Art.2 e 4	59.258,67
3	**NINIVAGGI Chiara**	Q.ta 227/int	Altamura	Lucia Vecchia	0 67 48	363	16-set-10	05/10/2017	La Serra	Art.2 e 4	5.945,41
4	**PATRUNO Michele**	Ptc 189 Fg 161	Andria	Bosco di Spirito	0 54 40	1077	4-lug-17	05/10/2017	La Serra	Art.2 e 4	6.564,75
5	**LOBIFARO Angela**	Q.ta 440/int	Gravina in P.	San Felice /Pescarella	0 05 16	55	4-mag-15	29/11/2017	Santacroce	Art.2 e 4	397,71
6	**GESUALDO Pasquale**	Q.ta 274/int	Altamura	San Giovanni	0 24 13	1425	14-set-17	19/12/2017	Speranza	Art.2 e 4	2.456,31
7	**DI NOIA Gaetano**	Ptc 49 Fg 162	Andria	Bosco di Spirito	0 06 06	2003	13-dic-16	26/06/2017	Zinni	Art.2 e 4	473,25
	Totale				8 30 72						88.724,93

REGIONE PUGLIA Struttura Prov.le di Taranto

N.	**VENDITA E RISCATTO ARTT. 2-3-4-5**	AGRO	POD/QUOTA	Foglio	P.lla	Su-perf/HA	Prezzo Terr.	Debiti Pod.	Totale	Stipula	Notaio
1	**CIARDO QUINTINO**	CASTELLANETA	POD. 310/Int.	77	74 Sub.11	00.00.90	€ 926,10	€ 100,00	€ 1.026,10	31/10/2017	Giada MOBILIO
2	**DELL'ORCO GIOVANNI**	LATERZA	POD.15/Int.	90	109-113-310-311-312-313-316- 323-	04.75.17	€ 20.308,90	€ 2.173,10	€ 22.482,00	31/10/2017	Giada MOBILIO
				90	323/sub.2-3-4						
3	**PASTORE PASQUALINA**	MOTTOLA	POD. 5/Int.	1	172 sub.5 -4 -299 sub.1-2 - 299	00.40.28	€ 4.780,11	€ 268,00	€ 5.048,11	31/10/2017	Giada MOBILIO
	VENDITA RATEALE ARTT. 2-3-4-5										
4	**LUISI LAURA**	CASTELLANETA	POD. 224	116	4-5-6-7-98-98/sub.2 -99-	08,20,21	€ 58.038,34	€ 3.607,09	€ 61.645,43	31/10/2017	Giada MOBILIO
				116	121-340-341-441-443-444						
				117	99-100-129-222-223						
5	**LUISI LAURA**	CASTELLANETA	154	108	545-547-84-238-239-240-374-375	05.20.35	€ 43.728,00	€ 4.188,14	€ 47.916,14	31/10/2017	Giada MOBILIO
				120	100						
		TOTALI				18.56.91			€ 138.117,78		

REGIONE PUGLIA Struttura Prov.le di Lecce

N.	Acquirente	Immobile	Agro	Foglio	Particella	Ha	Prezzo di vendita €	Stipulato il
1	**DE GABRIELE Giuseppe**	Terreno	Porto Cesareo	6	57-70-87-88-97-1049-1050(EU)-1051(EU)	18.09.04	50.467,85	23/05/2017
2	**SPEDICATI Ornella**	Terreno	Lecce	84	93	0.03.63	12.655,11	27/06/2017
3	**MACI Oronzo**	Terreno	Porto Cesareo	16	5752	0.01.02	15.246,13	27/06/2017
4	**CHIUMMO Ruggiero**	Terreno	Trepuzzi	42	957 sub 1-3 2-4	0.01.72	33.686,25	12/12/2017
5	**PANZANARO Roberto**	Terreno	Porto Cesareo	14	2175	0.01.36	11.707,11	12/12/2017
6	**PASQUALINI Marino**	Terreno	Lecce	84	136	0.30.45	126.946,00	12/12/2017
7	**RUBINI Maria Rosaria**	Fabbricato	Lecce	100	C.F.-257 sub 3 C.T. - 309	0.01.45 0.00.80	97.783,47	12/12/2017
Totali							**348.491,92**	

15.3 Immobilizzazioni finanziarie

15.3.1 Partecipazioni azionarie

Il prospetto che segue riepiloga le partecipazioni azionarie possedute dalla Regione Puglia.

Denominazione Società/Ente	Tipologia	Quota di partecipazione posseduta (%)	Patrimonio netto al 31/12/2016	Valore partecipazione con il metodo del Patrimonio netto
INNOVAPUGLIA SPA - Società in house	Società controllata	100,00	€ 2.520.583,00	€ 2.520.583,00
PUGLIASVILUPPO SPA - Società in house	Società controllata	100,00	€ 10.990.107,00	€ 10.990.107,00
PUGLIA VALORE IMMOBILIARE Società di Cartolarizzazione S.r.l.	Società controllata	100,00	€ 79.705,00	€ 79.705,00
ACQUEDOTTO PUGLIESE SPA	Società controllata	100,00	€ 323.644.979,00	€ 323.644.979,00
AEROPORTI DI PUGLIA SPA	Società controllata	99,41	€ 20.970.964,00	€ 20.848.074,15
TOTALE				**€ 358.083.448,15**

Per quanto concerne le immobilizzazioni finanziarie, in continuità con quanto già riportato nelle precedenti relazioni, la Regione Puglia conferma un quadro di partecipazioni azionarie dimensionato e coerente con le proprie finalità istituzionali e nel rispetto della normativa vigente.

Il decreto legislativo 19 agosto 2016, n. 175 recante "*Testo unico in materia di società partecipate*"(TUSP) all'art. 24 "*Revisione straordinaria delle partecipazioni*" prevede che entro il termine di sei mesi dall'entrata in vigore del medesimo decreto legislativo ciascuna amministrazione pubblica debba effettuare, con provvedimento motivato, la ricognizione di tutte le partecipazioni possedute alla medesima data, individuando quelle da alienare, entro un anno dalla predetta ricognizione ovvero da assoggettare alle misure di cui all'articolo 20, commi 1 e 2. L'articolo 24 citato precisa che per le amministrazioni di cui all'articolo 1, comma 611, della legge 23 dicembre 2014, n. 190 il provvedimento di ricognizione costituisce aggiornamento del piano operativo di razionalizzazione adottato ai sensi del comma 612 dello stesso articolo .

La Regione Puglia, con decreto del Presidente della Giunta regionale 31 marzo 2015, n. 191, in attuazione dell'articolo 1, commi 611 e ss., della legge 23 dicembre 2014, n. 190 ha approvato il Piano operativo di razionalizzazione delle partecipate, in uno con la Relazione tecnica. Entro i termini di cui alla medesima legge n. 190/2014, si è provveduto all'aggiornamento del suddetto Piano di Razionalizzazione, approvato con decreto del Presidente della Giunta regionale 31 marzo 2016, n. 192.

In ordine all'adempimento previsto dall'articolo 24 del decreto legislativo n. 175/2016, la Giunta Regionale con deliberazione 25 settembre 2017, n. 1473 ha approvato il "*Piano operativo di razionalizzazione delle società partecipate- Aggiornamento ex art. 24 D.lgs. n. 175/2016*".

Relativamente alle Società di cui la Regione intende mantenere la partecipazione, i risultati della ricognizione effettuata ai fini del suddetto aggiornamento ex articolo 24 del decreto legislativo n. 175/2016, hanno evidenziato la sussistenza in capo alle stesse società delle condizioni previste dalla vigente normativa.
Le Società di cui la Regione Puglia intende mantenere la partecipazione sono di seguito elencate.

15.3.2 Società in house INNOVAPUGLIA SpA e PUGLIASVILUPPO SpA

InnovaPuglia S.p.A., società *in house* a socio unico Regione Puglia, ha per oggetto esclusivo le seguenti attività unicamente in favore, per conto e su richiesta del socio Regione Puglia:

- ✓ supporto tecnico alla PA regionale per la definizione;
- ✓ realizzazione e gestione di progetti di innovazione basati sulle ICT per la PA regionale;
- ✓ supporto alla programmazione strategica regionale a sostegno dell'innovazione.

In questo ambito, le attività caratteristiche della Società sono:

- ✓ svolgimento di compiti di centrale unica di committenza e/o di stazione unica appaltante;
- ✓ gestione di banche dati strategiche anche per il conseguimento di obiettivi economico-finanziari;
- ✓ sviluppo, realizzazione, conduzione e gestione delle componenti del sistema informativo regionale e di infrastrutture pubbliche di servizio della Società dell'informazione;
- ✓ assistenza tecnica finalizzata a supportare dall'interno i processi di innovazione della PA regionale e la definizione di interventi finalizzati ad agevolare l'adozione e l'impatto delle ICT e di modelli operativi/gestionali innovativi nell'amministrazione pubblica;
- ✓ assistenza tecnica alla PA regionale nella definizione, attuazione, monitoraggio, verifica e controllo degli interventi previsti dalla programmazione strategica regionale a sostegno dell'innovazione.

Con legge Regionale 1 agosto 2014, n. 37 la società in house InnovaPuglia S.p.A. è stata designata soggetto aggregatore della Regione Puglia, nella sua qualità di centrale di committenza, costituita ai sensi del comma 455 dell'articolo 1 della legge n. 296/2006, e di centrale di acquisto territoriale ai sensi dell'articolo 33 del decreto legislativo n. 163/2006.

PugliaSviluppo S.p.A., società *in house*, a socio unico Regione Puglia ha per oggetto esclusivo unicamente in favore, per conto e su richiesta del socio unico, lo svolgimento di attività tutte riconducibili alla gestione di servizi di interesse generale svolti per conto della stessa Regione e in particolare:

- ✓ la realizzazione di attività di interesse generale in favore della Regione Puglia;
- ✓ la promozione, nel territorio della Regione Puglia, della nascita di nuove imprese e dello sviluppo delle imprese esistenti;

- ✓lo sviluppo della domanda di innovazione e dei sistemi locali di impresa, anche nei settori agricolo, turistico e del commercio; la progettualità dello sviluppo.

15.3.3 Acquedotto Pugliese S.p.A.

Acquedotto Pugliese S.p.A., gestisce il Servizio Idrico Integrato (S.I.I.) nell'Ambito Territoriale Ottimale Puglia, e il servizio idrico integrato in alcuni comuni della Campania (aderenti all'ATO Calore-Irpino). Fornisce altresì, risorsa idrica in sub-distribuzione ad Acquedotto Lucano S.p.A., gestore del S.I.I. per l'ATO Basilicata.
La Società Acquedotto Pugliese S.p.A. (AQP) deriva dalla trasformazione dell'Ente Autonomo Acquedotto Pugliese, Ente pubblico costituito con regio decreto legge 19 ottobre 1919, n. 2060 convertito con legge 22 settembre 1920, n. 1365, in virtù del decreto legislativo 11 maggio 1999, n. 141.
La scadenza della concessione del Servizio Idrico Integrato prevista al 31 dicembre 2018, è stata prorogata al 31 dicembre 2021.

15.3.4 Aeroporti di Puglia S.p.A.

La Società Aeroporti di Puglia S.p.A. gestisce in concessione gli Aeroporti di Bari, Brindisi, Foggia e Taranto-Grottaglie sulla base della convenzione stipulata con ENAC il 25 gennaio 2002 con scadenza in data 11 febbraio 2043.
Si evidenzia che al fine di rafforzare la capacità di investimenti della Società Aeroporti di Puglia S.p.A. e per identificare un partner industriale in grado di abilitare la medesima società per l'interfacciamento con attori di larga dimensione del sistema aeroportuale a livello nazionale e internazionale, sui segmenti passeggeri e merci, oltre che per attrarre fondi per la realizzazione di investimenti, attese le limitazioni connesse alla totale dipendenza da fondi pubblici già a far data da luglio 2012, l'amministrazione regionale (deliberazione della Giunta regionale n. 1711/2012) si è determinata nel progetto di ricerca di partner industriale. Nell'ambito degli indirizzi stabiliti dall'amministrazione regionale, nel corso dell'esercizio 2016, la società Aeroporti di Puglia S.p.A. ha selezionato un *advisor* specializzato, al fine di formulare un piano industriale da porre a base per la selezione di un partner industriale.

15.3.5 Puglia Valore Immobiliare S.r.l.

La Puglia Valore Immobiliare Società di Cartolarizzazione S.r.l., è una società veicolo che ha per oggetto esclusivo la realizzazione di una o più operazioni di cartolarizzazione, ai sensi dell'articolo 84 della legge 27 dicembre 2002, n. 289 e delle disposizioni ivi richiamate, dei proventi derivanti dalla dismissione del patrimonio immobiliare non strumentale già di proprietà delle Aziende Sanitarie Locali (ASL) e delle Aziende Ospedaliere Pugliesi, ai fini del ripianamento del disavanzo sanitario 2006 di cui alla legge regionale 5 giugno 2017, n. 16.

L'attività svolta dalla società controllata Puglia Valore Immobiliare Società di cartolarizzazione S.r.l. non rientra tra quelle indicate dall'articolo 4, commi 2 e 3, del TUSP, è tuttavia qualificabile come attività strettamente necessaria per il perseguimento di finalità istituzionali della regione Puglia di cui alla legge regionale n. 10/2009 che ne prevede la costituzione. Ritenuta la ricorrenza dei presupposti di cui all'articolo 4, comma 9, del TUSP, con la citata deliberazione della Giunta regionale n. 1473/2017 è stata deliberata l'esclusione totale dell'applicazione delle disposizioni di cui all'articolo 4 alla società in oggetto.

15.3.6 Partecipazioni non azionarie

Il prospetto che segue riporta le partecipazioni non azionarie della Regione Puglia.

Denominazione Società/Ente	Tipologia	Partecipazione in termini %	Patrimonio netto al 31/12/2016	Valore partecipazione con il metodo del Patrimonio netto
Agenzia regionale strategica per lo sviluppo ecosostenibile del territorio - ASSET (ex AREM)	Ente strumentale controllato	100	€ 1.878.741,00	€ 1.878.741,00
Agenzia regionale per le attività irrigue e forestali - ARIF	Ente strumentale controllato	100	€ 4.938.835,23	€ 4.938.835,23
Agenzia regionale per la protezione ambientale - ARPA	Ente strumentale controllato	100	€ 7.328.826,29	€ 7.328.826,29
Agenzia regionale per la tecnologia e innovazione - ARTI	Ente strumentale controllato	100	€ 177.141,00	€ 177.141,00
Agenzia regionale per il diritto allo studio - ADISU	Ente strumentale controllato	100	€ 11.321.539,96	€ 11.321.539,96
Agenzia regionale per il turismo - ARET Pugliapromozione	Ente strumentale controllato	100	€ 2.733.500,08	€ 2.733.500,08
Agenzia regionale strategica per la salute ed il sociale - ARESS (ex ARES)	Ente strumentale controllato	100	€ 2.392.632,93	€ 2.392.632,93
Agenzia per la casa e l'abitare di Foggia - ARCA NORD SALENTO	Ente strumentale controllato	100	€ 279.080.217,53	€ 279.080.217,53
Agenzia per la casa e l'abitare di Bari - ARCA PUGLIA CENTRALE	Ente strumentale controllato	100	€ 267.043.339,83	€ 267.043.339,83
Agenzia per la casa e l'abitare di Foggia - ARCA CAPITANATA	Ente strumentale controllato	100	€ 53.960.573,96	€ 53.960.573,96
Agenzia per la casa e l'abitare di Lecce - ARCA SUD SALENTO	Ente strumentale controllato	100	€ 227.350.938,55	€ 227.350.938,55
Agenzia per la casa e l'abitare di Taranto - ARCA IONICA	Ente strumentale controllato	100	€ 103.650.659,00	€ 103.650.659,00
Istituto Pugliese di ricerche economiche e sociali - IPRES	Ente strumentale controllato	100	€ 758.028,00	€ 758.028,00
Consorzio Teatro Pubblico Pugliese	Ente strumentale controllato	64	€ 104.922,00	€ 67.527,80
Fondazione Apulia Film Commission	Ente strumentale controllato	87	€ 10.859.359,00	€ 9.415.064,25
Fondazione Carnevale di Putignano	Ente strumentale partecipato	10	-€ 33.664,00	€ -
Fondazione Focara di Novoli	Ente strumentale partecipato	20	€ 92.992,00	€ 18.598,40
Fondazione Lirico-sinfonica Petruzzelli e Teatri di Bari	Ente strumentale partecipato	17	1.015.883,00	€ 169.347,70
Fondazione Notte della Taranta	Ente strumentale partecipato	20	€ 158.435,00	€ 31.687,00
Fondazione Paolo Grassi Onlus	Ente strumentale partecipato	20	€ 1.157.669,00	€ 231.533,80
Fondazione Pino Pascali, Museo d'arte contemporanea	Ente strumentale partecipato	33	€ 389.868,00	€ 129.943,00
TOTALE				**€ 972.678.675,31**

Le partecipazione nell'IPRES, nel Consorzio Teatro Pubblico Pugliese e in tutte le Fondazioni sono rappresentate tra le immobilizzazioni finanziarie dell'attivo patrimoniale e come contro-partita una quota del patrimonio netto deve essere vincolata come riserva indisponibile, in quanto trattasi di enti che non hanno valore di liquidazione, ai sensi delle previsioni di cui al 6.1.3, lettera b), del Principio contabile allegato 4/3 al decreto legislativo n. 118/2011.

Rappresentazione grafica delle partecipazioni dirette e indirette detenute al 31/03/2018

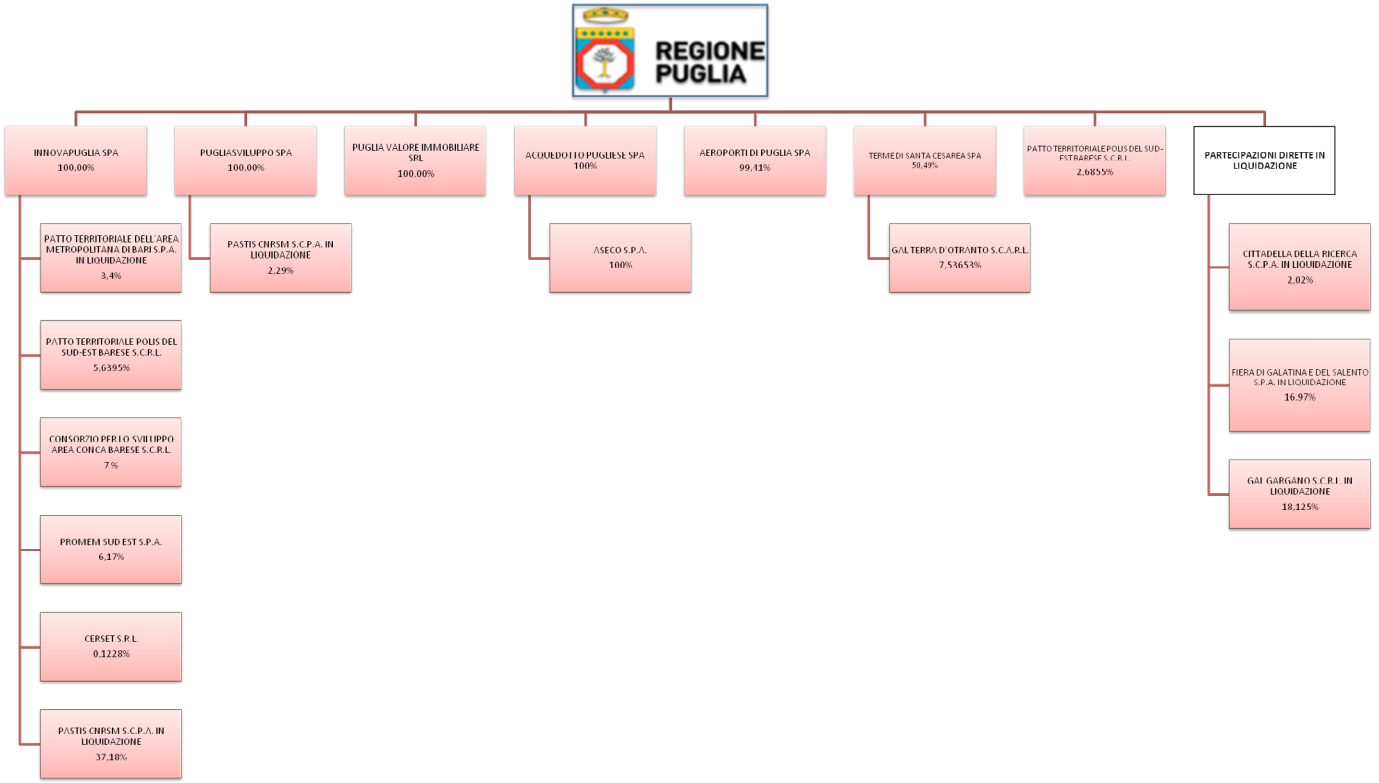

15.4 Elementi richiesti alla Sezione Raccordo al Sistema Regionale per relazione rendiconto 2016 ai sensi del decreto legislativo n. 118/2011 (art. 11, comma 6)

Articolo 11, comma 6, lett. h), decreto legislativo n. 118/2011
Elenco degli enti e organismi strumentali, con la precisazione che i relativi rendiconti o bilanci di esercizio sono consultabili nel proprio sito internet

SOCIETÀ PARTECIPATE	BILANCI CONSULTABILI SU INTERNET	LINK SEZIONE TRASPARENZA
Innovapuglia Spa – Società in house	SI	https://www.innova.puglia.it/amministrazione-trasparente
Puglia Sviluppo Spa – Società in house	SI	http://www.pugliasviluppo.eu/it/societa-trasparente
Puglia Valore Immobiliare Srl – Società per la cartolarizzazione	SI	http://www.pugliavalore.it/amministrazione-trasparente/
Acquedotto pugliese Spa	SI	http://www.aqp.it/portal/page/portal/MYAQP/Trasparenza
Aeroporti di Puglia Spa	SI	http://www.aeroportidipuglia.it/info
Terme Santa Cesarea Spa	SI	http://www.termesantacesarea.it/amministrazione-trasparente-2/
STP Terra d'Otranto Spa	SI	http://www.stplecce.it/stp/taxonomy/term/7
ENTI STRUMENTALI	**BILANCI CONSULTABILI SU INTERNET**	**LINK SEZIONE TRASPARENZA**
Agenzia regionale per il turismo Pugliapromozione	SI	http://www.agenziapugliapromozione.it/portal/trasparenza
Agenzia regionale Strategica per lo Sviluppo Ecosostenibile del Territorio - A.S.S.E.T.	SI	http://asset.regione.puglia.it/?amministrazione-trasparente-bilancio-preventivo-e-consuntivo
Agenzia regionale per l'ambiente ARPA	SI	http://www.arpa.puglia.it/web/guest/trasparenza
Agenzia Regionale Sanitaria della Puglia - A.Re.S.S.	SI	https://www.sanita.puglia.it/web/aress/amministrazione-trasparente
Agenzia regionale per la tecnologia ARTI	SI	http://www.arti.puglia.it/amministrazione-trasparente
Agenzia regionale per le attività irrigue e forestali ARIF	SI	http://www.arifpuglia.it/index.php/amministrazione-trasparente
Agenzia regionale per lo studio ADISU	SI	http://web.adisupuglia.it/trasparenza-valutazione-e-merito.html
Agenzie per la casa ARCA	SI	http://www.iacpbrindisi.it/navigazione/

Nord Salento		
Agenzie per la casa ARCA Puglia Centrale	SI	https://www.trasparenza33.it/appcontainer/?keyUrl=ARCAPUGLIACENTRALE
Agenzie per la casa ARCA Capitanata	SI	http://www.arcacapitanata.gov.it/index.php?option=com_content&view=categories&id=54&Itemid=1357
Agenzie per la casa ARCA Sud Salento	SI	http://www.arcasudsalento.it/accesso-rapido/trasparenza-amministrativa
Agenzie per la casa ARCA Ionica	SI	http://www.arcajonica.gov.it/amministrazione-trasparente
Fondazione AFC – Apulia Film Commission	SI	http://www.apuliafilmcommission.it/ente/amministrazione-trasparente
Istituto per le ricerche economiche e sociali - IPRES	SI	http://www.ipres.it/index.php?option=com_content&view=article&id=1702&Itemid=276
Consorzio Teatro Pubblico Pugliese	SI	http://www.teatropubblicopugliese.it/amministrazione_trasparente.php
Fondazione Carnevale di Putignano	SI	http://www.carnevalediputignano.it/trasparenza/
Fondazione Focara di Novoli	NO	
Fondazione Lirico-sinfonica Petruzzelli e Teatri di Bari	SI	https://www.fondazionepetruzzelli.com/amministrazione/
Fondazione Notte della Taranta	NO	
Fondazione Paolo Grassi Onlus	SI	http://www.fondazionepaolograssi.it/amministrazione-trasparente.aspx
Fondazione Pino Pascali, Museo d'arte contemporanea	SI	http://www.museopinopascali.it/chi-siamo/fondazione-trasparente-2/amministrazione-trasparente/
Consorzio di bonifica ARNEO	SI	http://www.consorziobonificadiarneo.it/accesso-rapido/trasparenza-amministrativa
Consorzio di bonifica del GARGANO	SI	http://www.bonificadelgargano.it/cms/index.php?option=com_content&view=article&id=106&Itemid=90
Consorzio di bonifica di CAPITANATA	SI	http://consorzio.fg.it/index.php?option=com_content&view=article&id=1469&Itemid=133
Consorzio di bonifica di STORNARA e TARA	SI	http://ww2.gazzettaamministrativa.it/opencms/opencms/_gazzet-ta_amministrativa/amministrazione_trasparente/_puglia/_consorzio_di_bonifica_stornara_e_tara_di_taranto
Consorzio di bonifica TERRE d'APULIA	SI	http://www.terreapulia.it/amministrazione_trasparente/
Consorzio di bonifica UGENTO lì FOGGI	SI	http://www.bonificaugento.it/default.asp?idlingua=1&idCanale=79

15.5 Nota informativa attestante posizioni debitorie e creditorie verso le società controllate, società' partecipate e gli enti pubblici dipendenti (articolo 11, comma 6, lett. j), decreto legislativo n. 118/2011)

L'articolo 11, comma 6, lett j), del decreto legislativo n. 118/2011, prevede che la relazione sulla gestione allegata al rendiconto delle amministrazioni pubbliche di cui all'articolo 2 del medesimo decreto (regioni ed enti locali) illustri tra l'altro "*gli esiti della verifica dei crediti e debiti reciproci con i propri enti strumentali e le società controllate e partecipate. La predetta informativa, asseverata dai rispettivi organi di revisione, evidenzia analiticamente eventuali discordanze e ne fornisce la motivazione; in tal caso l'ente assume senza indugio, e comunque non oltre il termine dell'esercizio finanziario in corso, i provvedimenti necessari ai fini della riconciliazione delle partite debitorie e creditorie".*

Con riferimento a tale adempimento la Sezione Raccordo al Sistema Regionale, con note trasmesse a marzo 2018, ha richiesto alle società e agli enti interessati la trasmissione dell'elenco delle posizioni creditorie/debitorie nei confronti della Regione Puglia al 31 dicembre 2017.

Le note sono state trasmesse alle seguenti società ed enti strumentali:

- Acquedotto Pugliese S.p.A.;
- Aeroporti di Puglia S.p.A.;
- InnovaPuglia S.p.A.;
- PugliaSviluppo S.p.A.;
- Puglia Valore Immobiliare S.r.l.;
- Terme di Santa Cesarea SpA;
- Agenzia Regionale strategica per lo sviluppo ecosostenibile del territorio - ASSET;
- Agenzia Regionale per le attività irrigue e forestali – ARIF;
- Agenzia Regionale per la tecnologia e l'innovazione – ARTI;
- Agenzia Regionale per il diritto allo studio –ADISU;
- Agenzia Regionale per il turismo - ARET-Pugliapromozione;
- Agenzia Regionale per la prevenzione e la protezione dell'ambiente – ARPA
- Agenzia Regionale strategica per la salute ed il sociale – ARESS;
- Agenzia per la casa e l'abitare – ARCA Nord Salento;
- Agenzia per la casa e l'abitare – ARCA Puglia Centrale;
- Agenzia per la casa e l'abitare – ARCA Sud Salento;
- Agenzia per la casa e l'abitare – ARCA Capitanata;
- Agenzia per la casa e l'abitare – ARCA Jonica;
- Fondazione Apulia Film Commission;Fondazione Carnevale di Putignano;
- Fondazione Focara di Novoli;
- Fondazione Lirico-sinfonica Petruzzelli e Teatri di Bari;
- Fondazione Notte della Taranta;
- Fondazione Paolo Grassi Onlus;
- Fondazione Pino Pascali, Museo d'arte contemporanea;

- Istituto Pugliese di ricerche economiche e sociali – IPRES;
- Consorzio Teatro Pubblico Pugliese;
- Consorzio di bonifica Arneo;
- Consorzio di bonifica del Gargano;
- Consorzio di bonifica di Capitanata;
- Consorzio di bonifica di Stornara e Tara;
- Consorzio di bonifica Terre d'Apulia;
- Consorzio di bonifica Ugento Li Foggi.

In relazione ai riscontri pervenuti alla Sezione Raccordo al Sistema Regionale è stata avviata l'attività di riconciliazione delle partite creditorie/debitorie con il coinvolgimento dei Dirigenti delle Sezioni e dei Servizi competenti *rationae materie* .

In relazione ai riscontri pervenuti alla Sezione Raccordo al Sistema Regionale è stata avviata l'attività di riconciliazione delle partite creditorie/debitorie ad opera del gruppo di lavoro istituito con deliberazione della Giunta regionale 28 dicembre 2016, n. 2193 con il coinvolgimento dei Dirigenti delle Sezioni e dei Servizi competenti *rationae materie* .

Di seguito vengono dettagliate le risultanze dell'attività svolta, analiticamente per ciascuna società ed ente pubblico dipendente:

a) Acquedotto Pugliese S.p.A.

La Società Acquedotto Pugliese S.p.A., con nota acquisita agli atti della Sezione raccordo al Sistema Regionale in data 23 aprile 2014 al prot.AOO_92/0000648, ha trasmesso il Prospetto dei saldi a credito e debito con Regione Puglia.

Allo stato le attività di riconciliazione sono in corso di svolgimento.

b) Aeroporti di Puglia S.p.A.

Riconciliazione debiti Regione Puglia/crediti Aeroporti di Puglia S.p.A.

Debito Regione	**47.268.517,97**
Credito attestato dalla Società	**30.352.461,93**
Differenza riconciliata	**16.916.056,04**

Lo scostamento, pari a euro 16.916.056,04, è riconducibile: per circa euro 3.011 mila a crediti iscritti dalla Società a fronte di impegni parzialmente assunti da Regione Puglia e comunque reimputati all'esercizio 2018, per circa euro 12.559 mila netti a crediti iscritti dalla Società per competenza nell'esercizio 2017 ma reimputati dalla Regione Puglia all'esercizio 2018 e per circa euro 32.486 mila al residuo passivo iscritto da Regione Puglia a fronte dell'anticipazione finanziaria non ancora erogata in quanto non ancora richiesta dalla Società in oggetto.

Riconciliazione crediti Regione Puglia/debiti Aeroporti di Puglia S.p.A.

Credito Regione	0
Debito attestato dalla Società	37.304.352,31
Differenza riconciliata	(37.304.352,31)

Lo scostamento, pari a euro 37.304.352,31 è riconducibile: per circa euro 17.514 mila al credito di Regione Puglia per l'anticipazione finanziaria concessa, importo reimputato all'esercizio 2019, anno di scadenza per la restituzione delle somme in oggetto, come previsto dalla relativa convenzione sottoscritta, per circa 19.790 mila a crediti di cui è riconosciuta la spettanza ma che saranno oggetto di accertamento all'atto della definizione delle attività funzionali al riconoscimento e alla quantificazione puntuale dell'obbligazione giuridica.

c) InnovaPuglia S.p.A.

Con pec del 19 aprile 2018 la Sezione Raccordo al Sistema Regionale ha sollecitato la società Innovapuglia S.p.A. a fornire riscontro in ordine alla richiesta, già formulata in data 1 marzo 2018, dell'elenco delle posizioni creditorie/debitorie nei confronti della Regione Puglia al 31 dicembre 2017.

Allo stato la società InnovaPuglia S.p.A. non ha ancora riscontrato la richiesta formulata.

d) PugliaSviluppo S.p.A.

Allo stato le attività di riconciliazione sono in corso di svolgimento.

e) Puglia Valore Immobiliare S.r.l.

Riconciliazione debiti Regione Puglia/crediti Puglia Valore Immobiliare S.r.l.

Debito Regione	1.650.000,00
Credito attestato dall'Agenzia	470.000,00
Differenza riconciliata	1.180.000,00

Lo scostamento pari a euro 1.180.000,00 è riconducibile principalmente all'iscrizione da parte della Regione Puglia di importi impegnati a fronte di attività che saranno oggetto di rendicontazione da parte della Società nell'esercizio 2018 e seguenti e pertanto non iscritti tra i crediti al 31 dicembre 2017 dello stesso ente.

Riconciliazione crediti Regione Puglia/debiti Puglia Valore Immobiliare S.r.l.

Non risultano a chiusura dell'esercizio 2017 crediti della Regione Puglia nei confronti della Società ed allo stesso tempo questa non presenta debiti nei confronti di Regione.

f) Terme di Santa Cesarea S.p.A.

Riconciliazione debiti Regione Puglia/crediti Terme di Santa Cesarea S.p.A.

Debito Regione	**1.000,00**
Credito attestato dall'Agenzia	**1.000,00**
Differenza riconciliata	**0**

Riconciliazione crediti Regione Puglia/debiti Terme di Santa Cesarea S.p.A.

Non risultano a chiusura dell'esercizio 2017 crediti della Regione Puglia nei confronti della Società ed allo stesso tempo questa non presenta debiti nei confronti di Regione.

g) Agenzia Regionale Strategica per lo Sviluppo Ecosostenibile – ASSET

Riconciliazione debiti Regione Puglia/crediti ASSET

Debito Regione	**112.225,68**
Credito attestato dall'Agenzia	**212.225,68**
Differenza riconciliata	**(100.000,00)**

Lo scostamento pari a euro 100.000 è riconducibile all'iscrizione da parte dell'Agenzia di un credito, peraltro interamente riscontato, che la Regione Puglia ha reimputato all'esercizio 2018.

Riconciliazione crediti Regione Puglia/debiti ASSET

Credito Regione	**0**
Debito attestato dall' Agenzia	**266.140,09**
Differenza riconciliata	**(266.140,09)**

Lo scostamento pari a euro 266.140,09 è riconducibile al disallineamento temporale in termini di competenza tra l'Agenzia e la Regione Puglia nella rilevazione dei relativi importi dovuti, da accertare in entrata.

h) Agenzia Regionale per le attività irrigue e forestali – ARIF

Riconciliazione debiti Regione Puglia/crediti ARIF

Debito Regione	**470.801,84**
Credito attestato dall'Agenzia	**2.810.142,20**
Differenza riconciliata	**(2.339.340,36)**

Lo scostamento, pari a euro 2.339.340,36 è riconducibile: per circa euro 1.555 mila a crediti iscritti dall'Agenzia non coperti allo stato da impegno nel bilancio della Regione Puglia, e per circa euro 785 mila a crediti coperti da impegno reimputato dalla Regione all'esercizio 2018.

Riconciliazione crediti Regione Puglia/debiti ARIF

Credito Regione	**0**
Debito attestato dall' Agenzia	**342.696,38**
Differenza riconciliata	**(342.696,38)**

Lo scostamento pari a euro 342.696,38 è riconducibile al disallineamento temporale in termini di competenza tra l'Agenzia e la Regione Puglia nella rilevazione dei relativi importi dovuti, da accertare in entrata.

i) Agenzia Regionale per la tecnologia e l'innovazione – ARTI

Riconciliazione debiti Regione Puglia/crediti ARTI

Debito Regione	**7.100.653,61**
Credito attestato dall'Agenzia	**260.833,70**
Differenza riconciliata	**6.839.819,91**

Lo scostamento pari a euro 6.839.819,91 è riconducibile principalmente all'iscrizione da parte della Regione Puglia di importi impegnati a fronte di attività che saranno oggetto di rendicontazione da parte dell'Agenzia nell'esercizio 2018 e pertanto non iscritti tra i crediti al 31 dicembre 2017 dello stesso ente.

Riconciliazione crediti Regione Puglia/debiti ARTI

Credito Regione	**0**
Debito attestato dall' Agenzia	**3.936.008,00**
Differenza riconciliata	**3.936.008,00**

Lo scostamento pari a euro 3.936.008 è riconducibile all'iscrizione da parte dell'Agenzia di debiti verso la Regione Puglia per acconti ricevuti in relazione alle convenzioni di durata ultrannuale che la Regione non rileva in accertamento.

j) Agenzia Regionale per il diritto allo studio –ADISU

Riconciliazione debiti Regione Puglia/crediti ADISU

Debito Regione	**0**
Credito attestato dall'Agenzia	**9.000.000,00**
Differenza riconciliata	**(9.000.000,00)**

Lo scostamento pari a euro 9 milioni è riconducibile al disallineamento temporale in termini di competenza tra l'Agenzia e la Regione Puglia nella rilevazione dei relativi importi dovuti; in particolare l'importo in oggetto rappresenta un impegno assunto dalla Regione Puglia nel 2017 ma imputato all'esercizio 2018.

Riconciliazione crediti Regione Puglia/debiti ADISU

Non risultano a chiusura dell'esercizio 2017 crediti della Regione Puglia nei confronti dell'Agenzia ed allo stesso tempo questa non presenta debiti nei confronti di Regione.

k) Agenzia Regionale per il turismo - ARET-Pugliapromozione

Riconciliazione debiti Regione Puglia/crediti Pugliapromozione

Debito Regione	**4.369.336,48**
Credito attestato dall'Agenzia	**7.217.520,21**
Differenza riconciliata	**(2.848.183,73)**

Lo scostamento netto pari a euro 2.848.183,73 è riconducibile: per circa euro 4.319 mila a crediti iscritti dall'Agenzia ma coperti da impegno reimputato dalla Regione all'esercizio 2018 e per circa euro 1.485 mila, è riconducibile principalmente all'iscrizione da parte della Regione Puglia di importi impegnati a fronte di attività che saranno oggetto di rendicontazione da parte dell'Agenzia negli esercizi successivi e pertanto non iscritti tra i crediti al 31 dicembre 2017 dello stesso ente.

Riconciliazione crediti Regione Puglia/debiti Pugliapromozione

Non risultano a chiusura dell'esercizio 2017 crediti della Regione Puglia nei confronti dell'Agenzia ed allo stesso tempo questa non presenta debiti nei confronti di Regione.

l) **Agenzia Regionale per la prevenzione e la protezione dell'ambiente - ARPA**

Riconciliazione debiti Regione Puglia/crediti ARPA

Debito Regione	**12.767.490,59**
Credito attestato dall'Agenzia	**16.863.226,22**
Differenza riconciliata	**(4.095.735,63)**

Lo scostamento pari a euro 4.095.735,63 è riconducibile principalmente: per circa euro 2.948 mila a crediti iscritti dall'Agenzia per competenza nell'esercizio 2017 ma reimputati dalla Regione Puglia all'esercizio 2018, per circa euro 1.224 mila a crediti iscritti dall'Agenzia nell'esercizio 2017 ma solo parzialmente coperti da impegni che la Regione Puglia ha rilevato e imputato all'esercizio 2018.

Riconciliazione crediti Regione Puglia/debiti ARPA

Non risultano a chiusura dell'esercizio 2017 crediti della Regione Puglia nei confronti dell'Agenzia ed allo stesso tempo questa non presenta debiti nei confronti di Regione.

m) Agenzia Regionale Strategica per la Salute e il Sociale – ARESS

Riconciliazione debiti Regione Puglia/crediti ARESS

Debito Regione	**3.279.370,69**
Credito attestato dall'Agenzia	**3.289.713,97**
Differenza riconciliata	**(10.343,18)**

Riconciliazione crediti Regione Puglia/debiti ARPA

Non risultano a chiusura dell'esercizio 2017 crediti della Regione Puglia nei confronti dell'Agenzia ed allo stesso tempo questa non presenta debiti nei confronti di Regione.

n) Fondazione Apulia Film Commission

Riconciliazione debiti Regione Puglia/crediti Fondazione Apulia Film Commission

Debito Regione	**7.935.118,28**
Credito attestato dall'Agenzia	**6.648.966,22**
Differenza riconciliata	**1.286.152,06**

Lo scostamento pari a euro 1.286.152,06 è riconducibile principalmente è riconducibile principalmente all'iscrizione da parte della Regione Puglia di importi impegnati a fronte di attività che saranno oggetto di rendicontazione da parte della Fondazione negli esercizi successivi e pertanto non iscritti tra i crediti al 31 dicembre 2017 dello stesso ente.

Riconciliazione crediti Regione Puglia/debiti Fondazione Apulia Film Commission

Non risultano a chiusura dell'esercizio 2017 crediti della Regione Puglia nei confronti della Fondazione ed allo stesso tempo questa non presenta debiti nei confronti di Regione.

o) Fondazione Carnevale di Putignano

Riconciliazione debiti Regione Puglia/crediti Fondazione Carnevale di Putignano

Debito Regione	**182.115,00**
Credito attestato dall'Agenzia	**185.867,00**
Differenza riconciliata	**(3.752,00)**

Lo scostamento pari a euro 3.752,00 è riconducibile a importi che non risultano impegnati da Regione Puglia e conseguentemente da rettificare a cura della Fondazione in oggetto.

Riconciliazione crediti Regione Puglia/debiti Fondazione Carnevale di Putignano

Non risultano a chiusura dell'esercizio 2017 crediti della Regione Puglia nei confronti della Fondazione ed allo stesso tempo questa non presenta debiti nei confronti di Regione.

p) Fondazione Lirico-sinfonica Petruzzelli e Teatri di Bari

Non risultano a chiusura dell'esercizio 2017 crediti e debiti della Regione Puglia nei confronti della Fondazione ed allo stesso tempo questa non presenta debiti e crediti nei confronti di Regione.

q) Fondazione La Notte della Taranta

Riconciliazione debiti Regione Puglia/crediti Fondazione La Notte della Taranta

Debito Regione	**1.670.000,00**
Credito attestato dall'Agenzia	**1.700.000,00**
Differenza riconciliata	**(30.000,00)**

Lo scostamento pari a euro 30 mila è riconducibile a importi non impegnati da Regione Puglia e conseguentemente da rettificare a cura della Fondazione in oggetto.

Riconciliazione crediti Regione Puglia/debiti Fondazione La Notte della Taranta

Non risultano a chiusura dell'esercizio 2017 crediti della Regione Puglia nei confronti della Fondazione ed allo stesso tempo questa non presenta debiti nei confronti di Regione.

r) Fondazione Paolo Grassi Onlus

Riconciliazione debiti Regione Puglia/crediti Fondazione Paolo Grassi Onlus

Debito Regione	**600.000,00**
Credito attestato dall'Agenzia	**600.000,00**
Differenza riconciliata	**0**

Riconciliazione crediti Regione Puglia/debiti Fondazione Paolo Grassi Onlus

Non risultano a chiusura dell'esercizio 2017 crediti della Regione Puglia nei confronti della Fondazione ed allo stesso tempo questa non presenta debiti nei confronti di Regione.

s) Fondazione Museo Pino Pascali Polignano a Mare

Riconciliazione debiti Regione Puglia/crediti Fondazione Pino Pascali Polignano a mare

Debito Regione	**1.804.965,10**
Credito attestato dall'Agenzia	**304.965,10**
Differenza riconciliata	**1.500.000,00**

Lo scostamento pari a euro 1 milione e 500 mila è riconducibile principalmente all'iscrizione da parte della Regione Puglia di importi impegnati a fronte di attività che saranno oggetto di rendicontazione da parte della Fondazione nell'esercizio 2018 e 2019 e pertanto non iscritti tra i crediti al 31 dicembre 2017 dello stesso ente.

Riconciliazione crediti Regione Puglia/debiti Pino Pascali Polignano a mare

Non risultano a chiusura dell'esercizio 2017 crediti della Regione Puglia nei confronti della Fondazione ed allo stesso tempo questa non presenta debiti nei confronti di Regione.

t) Fondazione Focara di Novoli

Riconciliazione debiti Regione Puglia/crediti Fondazione Focara di Novoli

Debito Regione	**50.000,00**
Credito attestato dall'Agenzia	**50.000,00**
Differenza riconciliata	**0**

Riconciliazione crediti Regione Puglia/debiti Fondazione Focara di Novoli

Non risultano a chiusura dell'esercizio 2017 crediti della Regione Puglia nei confronti della Fondazione ed allo stesso tempo questa non presenta debiti nei confronti di Regione.

u) IPRES

Riconciliazione debiti Regione Puglia/crediti IRPES

Debito Regione	**233.882,23**
Credito attestato dall'Agenzia	**15.318,84**
Differenza riconciliata	**218.563,39**

Lo scostamento pari a euro 218.563,39 è riconducibile principalmente all'iscrizione da parte della Regione Puglia di un residuo passivo in ordine ad attività che saranno svolte e contabilizzate dall'IPRES nell'esercizio 2018.

Riconciliazione crediti Regione Puglia/debiti IPRES

Credito Regione	**0**
Debito attestato dall' Agenzia	**1.602.616,45**
Differenza riconciliata	**(1.602.616,45)**

Lo scostamento pari a euro 1.602.616,45 è riconducibile all'iscrizione da parte dell'IPRES di debiti verso la Regione Puglia per acconti ricevuti in relazione alle convenzioni di durata ultrannuale che la Regione non rileva in accertamento.

v) Teatro Pubblico Pugliese –Consorzio Regionale per le Arti e la Cultura

Riconciliazione debiti Regione Puglia/crediti Teatro Pubblico Pugliese-Consorzio Regionale per le Arti e la Cultura

Debito Regione	**6.467.579,28**
Credito attestato dall'Agenzia	**3.967.507,16**
Differenza riconciliata	**2.500.072,12**

Lo scostamento pari a euro 2.500.072,12 è riconducibile principalmente all'iscrizione da parte della Regione Puglia di importi impegnati a fronte di attività che saranno oggetto di rendicontazione da parte del Consorzio nell'esercizio 2018 e pertanto non iscritti tra i crediti al 31 dicembre 2017 dello stesso ente.

Riconciliazione crediti Regione Puglia/debiti Teatro Pubblico Pugliese-Consorzio Regionale per le Arti e la Cultura

Credito Regione	**121.113,31**
Debito attestato dall' Agenzia	**51.294,00**
Differenza riconciliata	**69.819,31**

Lo scostamento pari a euro 69.819,31 è riconducibile alla mancata iscrizione da parte del Consorzio di debiti verso la Regione Puglia.

w) Agenzia per la casa e l'abitare – ARCA Nord Salento

Allo stato l' ARCA Nord Salento non ha ancora riscontrato la richiesta formulata.

x) Agenzia per la casa e l'abitare – ARCA Puglia Centrale
Allo stato l' ARCA Puglia Centrale non ha ancora riscontrato la richiesta formulata.

y) Agenzia per la casa e l'abitare – ARCA Puglia Centrale
Riconciliazione debiti Regione Puglia/crediti ARCA Puglia Centrale

Debito Regione	**13.436.608,55**
Credito attestato dall'Agenzia	**13.426.942,94**
Differenza riconciliata	**9.665,61**

Lo scostamento pari a euro 9.665,61 è riconducibile al disallineamento temporale in termini di competenza tra l'Agenzia e la Regione Puglia nella rilevazione dei relativi importi dovuti.

Riconciliazione crediti Regione Puglia/debiti ARCA Puglia Centrale
Non risultano a chiusura dell'esercizio 2017 crediti della Regione Puglia nei confronti dell'Agenzia ed allo stesso tempo questa non presenta debiti nei confronti di Regione.

z) Agenzia per la casa e l'abitare – ARCA Sud Salento
Allo stato le attività di riconciliazione sono in corso di svolgimento.

aa) Agenzia per la casa e l'abitare – ARCA Capitanata
Riconciliazione debiti Regione Puglia/crediti ARCA Capitanata

Debito Regione	**6.335.987,62**
Credito attestato dall'Agenzia	**6.335.987,62**
Differenza riconciliata	**0**

Riconciliazione crediti Regione Puglia/debiti ARCA Capitanata
Non risultano a chiusura dell'esercizio 2017 crediti della Regione Puglia nei confronti dell'ARCA ed allo stesso tempo questa non presenta debiti nei confronti di Regione.

bb) Agenzia per la casa e l'abitare – ARCA Jonica
Riconciliazione debiti Regione Puglia/crediti ARCA Jonica

Debito Regione	**5.548.771,47**
Credito attestato dall'Agenzia	**5.548.771,47**
Differenza riconciliata	**0**

Riconciliazione crediti Regione Puglia/debiti ARCA Jonica

Credito Regione	**1.750.010,50**
Debito attestato dall' Agenzia	**1.750.010,50**
Differenza riconciliata	**0**

cc) Consorzio di bonifica Arneo

Allo stato il Consorzio di bonifica Arneo non ha ancora riscontrato la richiesta formulata.

dd) Consorzio di bonifica del Gargano

Allo stato il Consorzio di bonifica Gargano non ha ancora riscontrato la richiesta formulata.

ee) Consorzio di bonifica di Capitanata

Allo stato il Consorzio di bonifica Capitanata non ha ancora riscontrato la richiesta formulata.

ff) Consorzio di bonifica di Stornara e Tara

Allo stato le attività di riconciliazione sono in corso di svolgimento.

gg) Consorzio di bonifica Terre d'Apulia

Allo stato il Consorzio di bonifica Terre d'Apulia non ha ancora riscontrato la richiesta formulata.

hh) Consorzio di bonifica Ugento Li Foggi.

Allo stato il Consorzio di bonifica Ugenti Li Foggi non ha ancora riscontrato la richiesta formulata.

15.6 Attività finanziarie che non costituiscono immobilizzazioni

15.6.1 Partecipazioni

Le partecipazioni della Regione Puglia sono riportate di seguito.

Denominazione Società/Ente	Tipologia	Quota di partecipazione posseduta (%)	Valutazione al costo
TERME DI SANTA CESAREA SPA	Società controllata	50,49	€ 3.938.040,37
STP TERRA D'OTRANTO SPA	Intervenuta cessazione ope legis della qualità di socio di RP	29,20	€ 35.040,00
CITTADELLA della RICERCA S.c.p.a. in liq. Sentenza di fallimento Tribunale di Brindisi n. 35/2013	Società partecipata<20%	2,02	€ 1,00
FIERA DI GALATINA E DEL SALENTO SPA in liq. Sentenza di fallimento Tribunale di Lecce n. 3/2016	Società partecipata<20%	16,97	€ 1,00
PATTO TERRITORIALE POLIS DEL SUD EST BARESE SCRL	Società partecipata<20%	2,69	€ 12,50
Gruppo di Azione Locale Gargano scrl IN LIQUIDAZIONE	Società partecipata<20%	18,13	€ 29.000,00
TOTALE			**€ 4.002.094,87**

Le partecipazioni nelle società Terme di Santa Cesarea S.p.A., Stp Terra d'Otranto S.p.A., Cittadella della Ricerca S.c.p.a. in liquidazione, Fiera di Galatina e del Salento S.p.A. in liquidazione, Patto territoriale Polis del Sud Est Barese Scrl e Gruppo di Azione Locale Gargano Scrl in liquidazione, rappresentano Attività finanziarie che non costituiscono immobilizzazioni da iscrivere nell'Attivo circolante dello Stato patrimoniale, in quanto oggetto di cessione ai sensi del Piano di razionalizzazione approvato dalla Regione Puglia con deliberazione della Giunta reginale n. 1473/2017 e sono valutate al minore fra il costo di acquisizione e il presumibile valore di realizzo desumibile dall'andamento del mercato ai sensi del 6.2., lettera c), del Principio contabile allegato 4/3 al decreto legislativo n. 118/2011.
In particolare con riferimento alle partecipazioni nelle Società Terme di Santa Cesarea S.p.A. e Stp Terra d'Otranto S.p.A. si rappresenta quanto di seguito.

15.6.2 Terme di Santa Cesarea SpA (quota azionaria: 50,4876%)

La Società Terme di Santa Cesarea S.p.A., si occupa della gestione attività termale, sfruttamento in concessione fonti minerarie, gestione in concessione di stabilimenti balneari, gestione alberghiera, bar e ristorazione, commercializzazione prodotti di dermocosmesi, centro benessere, gestioni eventi e ricevimenti.
Il Piano di Razionalizzazione approvato con decreto del Presidente della Giunta regionale n. 191/2015, riporta che a seguito dell'aggiornamento del quadro delle partecipazioni regionali (effettuata con deliberazione della Giunta regionale n. 2121/2014) era stato avviato il procedimento di dismissione della quota azionaria, rilevando la non ricorrenza dei caratteri di strumentalità normativamente sanciti agli scopi istituzionali della Regione. Nel Documento di Aggiornamento del Piano di Razionalizzazione approvato con decreto del Presidente della Giunta regionale n. 192/2016, è stato evidenziato che ricevuti i risultati della *due diligence*, affidata a soggetto specializzato individuato con apposita selezione pubblica, nel dicembre 2014 era stato adottato l'atto dirigenziale di approvazione dell'Avviso a manifestare interesse

all'acquisizione della quota azionaria. Su tale procedimento è intervenuta la deliberazione della Giunta regionale 19 ottobre 2015, n. 1875 con la quale, tenuto conto della circostanza che alla Società Termale afferisce un patrimonio immobiliare di particolare valore storico ed architettonico e che rilevano aspetti connessi alla tutela e salvaguardia ambientale e paesaggistica, si è deliberato di avviare un percorso teso alla "*separazione tra proprietà dell'azienda (comprendente il patrimonio immobiliare, mobiliare e le concessioni) e gestione della stessa*", e si è dato atto che "*nel quadro della razionalizzazione delle partecipate, con successivi provvedimenti saranno adottati indirizzi e decisioni in merito al mantenimento della quota di controllo attualmente detenuta dalla Regione nella Società Terme di Santa Cesarea S.p.A.*". Allo stato il percorso di separazione fra proprietà e gestione dell'azienda è stato sospeso, come da deliberazione di Giunta regionale 31 gennaio 2017, n. 42.

La Società in oggetto non persegue finalità e non svolge attività ammesse ai sensi degli articoli 4 e 26 del TUSP, non è indispensabile per il perseguimento delle finalità dell'Ente Regione ed ha altresì registrato perdite in 4 dei 5 esercizi precedenti (dell'articolo 20, comma 2, lettera e), decreto legislativo n. 175/2015). Con deliberazione di Giunta regionale n. 1898/2017 la Giunta ha demandato alla Sezione Raccordo al Sistema Regionale, l'adozione dei provvedimenti necessari per la prosecuzione della procedura di dismissione dell'intera quota azionaria di partecipazione nella Società Terme di Santa Cesarea S.p.A. detenuta dalla Regione Puglia, mediante asta pubblica nel rispetto dei principi di pubblicità, trasparenza e non discriminazione di cui all'articolo 10 del decreto legislativo n. 175/2016, da aggiudicare esclusivamente sulla base del criterio del maggior prezzo rispetto all'importo di euro 17.040.375, fermo restando il diritto di prelazione degli azionisti da esercitarsi nei modi e nei termini previsti dall'articolo 5 dello Statuto Sociale.

Sono in corso le attività relative alla pubblicazione del relativo bando di asta pubblica.

15.6.3 STP Terra d'Otranto SpA (quota azionaria: 29,20%)

La società STP Terra d'Otranto S.p.A. espleta servizi di trasporto pubblico locale su concessione a seguito di specifica procedura di gara.

Come evidenziato del Piano di razionalizzazione approvato con decreto del Presidente della Giunta regionale n. 191/2015 e nel successivo Documento di Aggiornamento approvato con decreto del Presidente della Giunta regionale n. 192/2016, per la società STP Terra d'Otranto SpA (confluita nel patrimonio della Regione a seguito della messa in liquidazione dell'Ente Regionale Trasporti), in attuazione delle disposizioni di cui all'articolo 3 della legge 24 dicembre 2007 n. 244, con apposita norma regionale (articolo 17 legge regionale n. 14/2011) è stato da tempo attivato l'iter per la dismissione poiché la partecipazione della Regione Puglia non trova ragione alcuna di carattere istituzionale, attesa la natura dell'attività facente capo alla stessa. A riguardo si evidenzia che, nonostante l'Amministrazione provinciale di Lecce avesse formalmente manifestato interesse all'acquisizione delle quote di partecipazione azionaria detenute dalla Regione Puglia (nota prot. n. 50865 del 4 luglio 2014, a firma del Presidente della Provincia di Lecce) e nonostante reiterate interlocuzioni fra i competenti Uffici delle Amministrazioni inte-

ressate, la procedura di dismissione non si è conclusa. In tal senso, atteso che la fattispecie assume rilievo tanto con riferimento alla disposizioni in tema di coordinamento della finanza pubblica e razionalizzazione delle partecipate, quanto, e più specificamente, nel contesto del citato Piano di razionalizzazione, la Regione Puglia, ai sensi dell'articolo 2367 cod. civ. ha formalmente richiesto di iscrivere all'Ordine del Giorno dell'Assemblea (tenutasi il 14 marzo 2016) l'argomento "Decadenza del Socio Regione Puglia ai sensi dei comma 569 e 569 bis, art. 1, della L. 147/2013". In sede assembleare il Socio Regione dopo aver specificato che l'articolo 1, comma 569 bis, della legge n. 147/2013 reca la fattispecie della decadenza opelegis, ha richiamato il carattere dichiarativo del pronunciamento assembleare previsto dal comma 569-bis. Tuttavia, stante la volontà contraria alla decadenza del socio Regione espressa dalla Provincia di Lecce, che detiene la maggioranza del capitale (70,15%), l'assemblea ha deliberato, con specifica eccezione sollevata dalla Regione Puglia, di non approvare la decadenza.

A riguardo, la Corte dei Conti- Sezione Regionale di controllo per la Puglia, nel Giudizio di parificazione del rendiconto generale per l'esercizio finanziario 2015, ha rilevato che, conformemente all'orientamento espresso dalla deliberazione della Sezione di Controllo della Regione Friuli Venezia Giulia n. 158/2015/PAR, il ruolo dell'assemblea previsto dall'articolo 1, comma 569 bis, della legge n. 147/2013 si incentra esclusivamente sulle modalità attuative di dismissione della partecipazione confermate dall'Ente in sede di piano di razionalizzazione e sulla conseguente liquidazione del valore della quota e non può certo concretarsi in una decisione contraria alla volontà dell'ente pubblico partecipante di recedere dalla compagine societaria poich , in tal caso, le valutazioni dell'Ente territoriale circa la dismissione di partecipazioni non indispensabili alle proprie finalità istituzionali (articolo 1, comma 611, lett. a) della legge n. 190/2014) risulterebbero condizionate alla volontà di un soggetto terzo (l'assemblea) in palese contraddizione con la stessa ratio normativa in materia di organismi partecipati volta ad assicurare il contenimento della spesa, il buon andamento dell'azione amministrativa e la tutela della concorrenza.
La Corte dei Conti ha altresì rilevato che la norma deve essere letta in stretta connessione con il disposto del comma 569 dell'articolo 1 della legge n. 147/2013 a cui si richiama e che prevede la cessazione "ad ogni effetto" della partecipazione non alienata mediante procedura di evidenza pubblica. Da ultimo la Corte ha rammentato che l'articolo 569 bis, con norma di chiusura, pone l'accento sulla preminenza del ruolo dei piani di razionalizzazione delle partecipazioni societarie previsti dall'articolo 1, comma 611 e ss., della legge n.190/2014 e prevede che "qualunque delibera degli organi amministrativi e di controllo interni alle società oggetto di partecipazione che si ponga in contrasto con le determinazioni assunte e contenute nel piano operativo di razionalizzazione è nulla e inefficace".
Con nota del 16 maggio 2017 la Regione Puglia, rilevando la cessazione ope legis della predetta partecipazione in virtù della dichiarazione resa in sede assembleare, ha richiesto alla STP Terra d'Otranto S.p.A. la liquidazione della quota di partecipazione.
Sono attualmente in corso le attività necessarie alla liquidazione della quota di partecipazione per effetto della decadenza ope legis della Regione Puglia.

16 Condizione finanziaria del sistema sanitario pugliese

Negli ultimi anni a livello nazionale si è susseguita una serie di provvedimenti legislativi ed economici che hanno prodotto una riduzione dell'incremento delle risorse destinate alle Regioni per il funzionamento del Servizio Sanitario.

Si riporta l'andamento temporale dei valori del finanziamento statale per il SSN (valori in miliardi di euro). Dal grafico si evince che l'andamento in crescita del periodo 2001-2012 è stato interrotto nel 2013, anno in cui per la prima volta il Fondo Sanitario Nazionale si è ridotto rispetto all'anno precedente per riprendere nell'esercizio successivo ad una crescita tendenzialmente inferiore al decennio precedente.

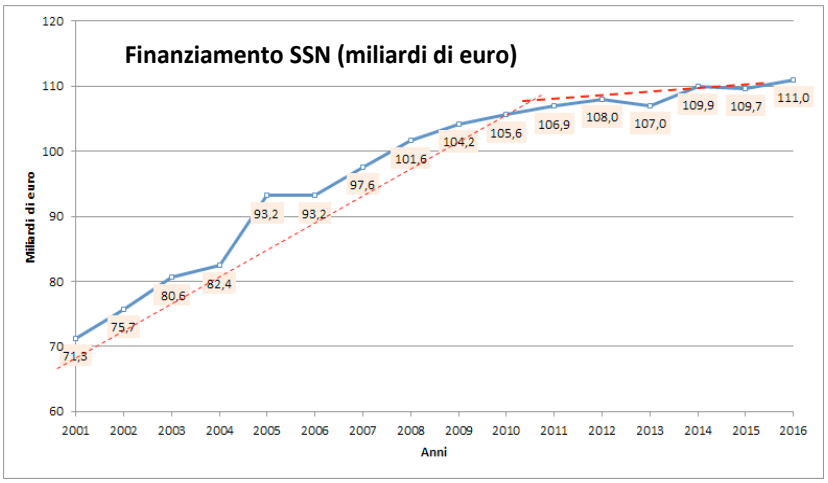

Occorre invero evidenziare che gli incrementi degli ultimi anni, dopo la riduzione registrata nel 2013, hanno interessato in particolare specifiche voci di bilancio come il finanziamento dei farmaci innovativi, vaccinazioni e nuovi lea (nuove prestazioni garantite come livelli essenziali di assistenza).

A tale contesto nazionale va aggiunto che la Regione Puglia, nel 2010, ha sottoscritto il primo Piano di Rientro, non per il mancato equilibrio economico del Servizio Sanitario Regionale (SSR) ma per non aver rispettato il Patto di stabilità interno per gli anni 2006 e 2008.

Attraverso il Piano di Rientro 2010-2012 ed il Piano Operativo 2013-2015 e poi 2016-2018, sono state attivate azioni di contenimento della spesa nonché di qualificazione dell'assistenza sanitaria che hanno caratterizzato e caratterizzeranno la riorganizzazione e lo sviluppo della sanità pugliese.

Sulla base del Piano Operativo regionale, nonch di quanto previsto dalla normativa nazionale, alla verifica circa l'effettivo conseguimento degli obiettivi e dei relativi adempimenti si provvede annualmente nell'ambito del Tavolo tecnico congiunto - di cui all'articolo 12 dell'Intesa 23 marzo 2005 e successive modificazioni ed integrazioni - e Comitato LEA.

Analizzando i risultati del Bilancio Consolidato del Servizio Sanitario Regionale degli ultimi anni, si possono evidenziare i notevoli risultati raggiunti sia dal punto di vista dell'equilibrio eco-

nomico che dei livelli di assistenza.

Nella riunione del 29 marzo 2018 del Tavolo tecnico per la verifica degli adempimenti regionali con il Comitato permanente per la verifica dei livelli essenziali di assistenza si è dato atto del risultato positivo sulla base dei conti economici preconsuntivi al IV trimestre 2017; parallelamente il Ministero della Salute ha comunicato il risultato positivo per la verifica LEA (ultimi dati 2016), per la quale la Regione ha conseguito 169 punti sulla griglia di valutazione (la soglia per l'adempienza è di 160 punti).

La verifica del 29 marzo u.s ha certificato inoltre, ai sensi dell'articolo 1, comma 174, della legge 30 dicembre 2014, n. 311, che la Regione Puglia ha assicurato l'equilibrio economico anche per l'esercizio 2017, risultato raggiunto senza il contributo in conto esercizio da parte della regione, a differenza di quanto accaduto nei due anni precedenti. La regione ha previsto per il 2017 un contributo di 30 milioni di euro in conto capitale per gli investimenti non coperti da altre fonti di finanziamento statale o dell'Unione Europea.

Si riporta un grafico con l'andamento dei risultati di esercizi degli ultimi anni.

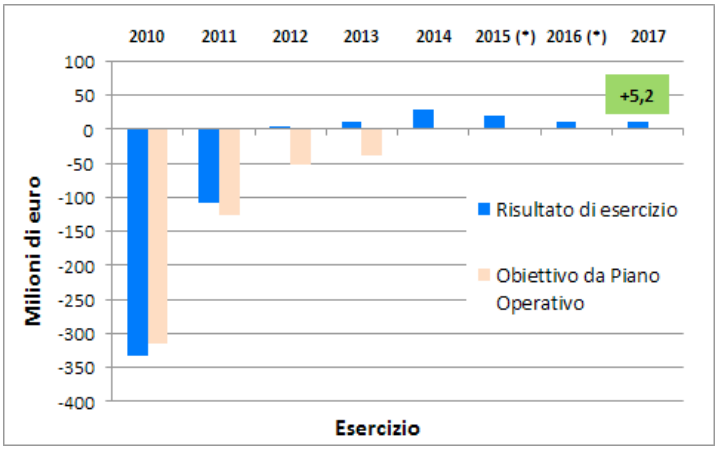

(*) = Per il 2015 e 2016 incluso contributo in c/esercizio regionale.

Esercizio 2017, risultato preconsuntivo.

Sebbene risulti ancora sospeso il Payback per il superamento dei tetti di spesa 2015 e 2016 (contenzioso tra Aziende farmaceutiche ed AIFA), nonostante l'accantonamento per il rinnovo del contratto del personale dipendente e convenzionato, oltre all'equilibrio di bilancio, si è registrato:

- ✓ Inversione della spesa farmaceutica convenzionata, grazie alle misure avviate dalla Regione, con un risparmio annuo di 34 milioni con una significativa incidenza nell'ultimo trimestre dell'anno;
- ✓ Maggiore "payback" altro incassato, ulteriori 25 milioni di euro nell'ultimo trimestre;
- ✓ Riduzione del File F (somministrazione farmaci) da privati (EE e IRCCS privati);
- ✓ Incremento dei costi del personale per le nuove assunzioni;
- ✓ Miglioramento delle poste straordinarie;

✓ Riduzione netta degli interessi di mora addebitati per competenza.

La successiva tabella pone a raffronto i risultati economici della gestione degli ultimi sei anni di Piano di Rientro (per il 2017 come evidenziato si tratta del preconsuntivo).

RISULTATI 2011 - 2017

	2011	2012	2013	2014	2015 (1)	2016 (2)	PreCons. 2017	2017/2016
	Euro/000	Euro/000	Euro/000	Euro/000	Euro/000	Euro/000	Euro/000	%
Totale valore della produzione	7.340.344	7.399.339	7.412.955	7.590.247	7.724.921	7.719.661	7.823.105 (*)	1,34%
Totale costi della produzione	-7.254.937	-7.246.051	-7.251.000	-7.411.560	-7.577.191	-7.564.573	-7.665.150	1,33%
Risultato gestione caratterisitca	**85.407**	**153.288**	**161.955**	**178.687**	**147.730**	**155.088**	**157.955**	**1,85%**
Totale proventi ed oneri finanziari	-15.669	-10.701	-11.774	-7.374	-4.111	-3.855	-4.840	25,55%
Totale imposte e tasse	-153.002	-148.912	-145.477	-144.544	-143.850	-142.532	-144.812	1,60%
Risultato al netto della gest. straordinaria	**-83.264**	**-6.325**	**4.704**	**26.769**	**-231**	**8.701**	**8.303**	
Totale proventi ed oneri straordinari	-62.874	10.276	600	-12.092	7.509	-3.886	-3.089	
Risultato	**-146.138**	**3.951**	**5.304**	**14.677**	**7.278**	**4.815**	**5.214**	

(1) = per il 2015 incluso il contributo di 60 milioni da Bilancio Autonomo

(2) = per il 2016 inclusi contributi in c/esercizio da Bilancio Autonomo e riserve GSA per complessivi 32 mln

I dati 2017 definitivi saranno riportati nel Bilancio di Esercizio Consolidato (consuntivo) che è predisposto ai sensi del decreto legislativo n. 118/2011 entro il 30 giugno 2018.

I risultati degli ultimi tre anni sia in termini economici che in termini di qualità dell'assistenza (adempimenti LEA, Griglia LEA ed obiettivi da Piano Operativo) hanno permesso anche una significativa diminuzione dei crediti verso Stato e conseguentemente una sensibile riduzione dei debiti verso fornitori.

Nella riunione del Tavolo di Verifica del 29 marzo 2018 il Comitato LEA ha comunicato, oltre al superamento delle inadempienze (sanitarie), anche il rispetto degli impegni ed obiettivi previsti dal Piano Operativo 2016-2018.

16.1 Pagamento dei fornitori del SSR

La Regione anche nel 2017 ha posto in essere misure che hanno consentito l'immissione di ulteriore liquidità nel sistema sanitario.

Le aziende sanitarie regionali, pur con difficoltà derivanti dai complessi adempimenti amministrativi, aggravati dalla costante carenza di personale, sono riuscite a migliorare amministrativamente e finanziariamente la gestione del ciclo passivo ed attraverso un processo di monitoraggio regionale, prima trimestrale e poi mensile, delle fatture registrate e da liquidare con analisi delle singole situazioni di criticità da parte della GSA, l'Indice di Tempestività dei Pagamenti (ITP) al 31 dicembre 2017, calcolato ex articolo 9 del DPCM 22 settembre 2014, per la Regione Puglia è risultato pari a 4 giorni (media ponderata).

Si registrano aziende sanitarie regionali che, grazie agli sforzi interni ed agli investimenti di impegno e tempo, pagano prima della scadenza di legge (60 giorni).

L'indice rappresenta il ritardo medio dei pagamenti, ovvero i giorni effettivi medi intercorrenti tra la data di scadenza della fattura o richiesta equivalente di pagamento e la data di paga-

mento ai fornitori. Dal 2012 ad oggi, la Regione Puglia, riparametrando i dati 2012 e 2013 secondo il nuovo indice, e sulla base dei dati puntuali e completi rilevati nel 2014, ha ridotto i tempi di pagamento dei fornitori in sanità da un ritardo medio di 290 giorni del dicembre 2012 ai 4 giorni di fine 2017 (-85% rispetto al 2016).
Occorre infine evidenziare che tutti gli sforzi compiuti rappresentano un importante risultato, non solo perché è stato sanato quasi definitivamente un problema di sostenibilità finanziaria di moltissime aziende private, ma anche in considerazione della procedura di infrazione aperta dall'Unione Europea nei confronti dell'Italia per il mancato rispetto della Direttiva in materia di riduzione dei tempi di pagamento dei fornitori.
Si riporta un grafico riepilogativo dei risultati ottenuti (ITP = giorni di ritardo medi).

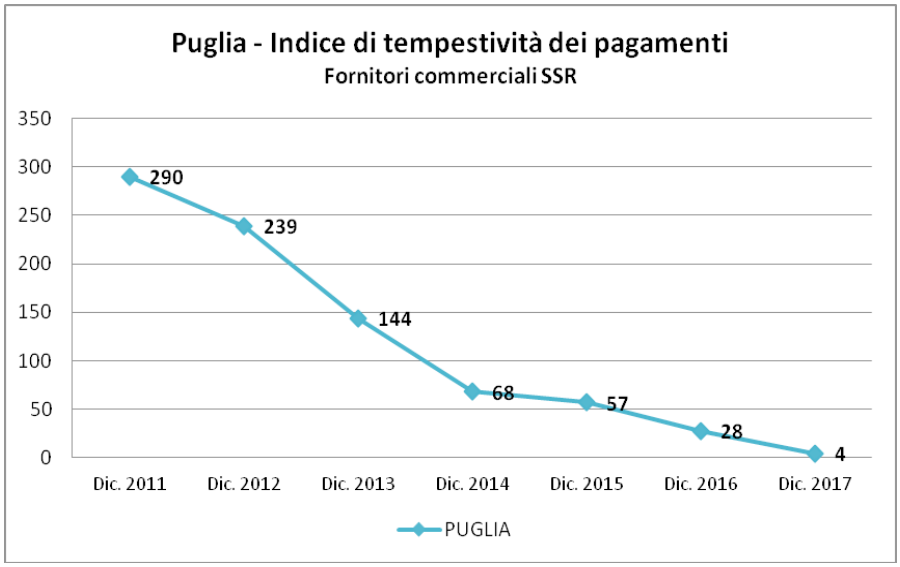

16.2 Indicatori di qualità dell'assistenza sanitaria

Il percorso di miglioramento della qualità dell'assistenza sanitaria in atto viene confermato da alcuni degli indicatori del Sistema di Valutazione degli Adempimenti inerente i Livelli Essenziali di Assistenza.
L'ultimo anno validato dal Ministero, recentemente durante la citata verifica del 29 marzo u.s., è il 2016. Nel 2016 si è registrata una ulteriore riduzione del tasso di ospedalizzazione, ormai abbondantemente entro i limiti stabiliti dal Ministero della Salute ed in particolare, si riduce ancora la quota di ricoveri potenzialmente inappropriati (dal 30% del 2013 al 20% del 2016).

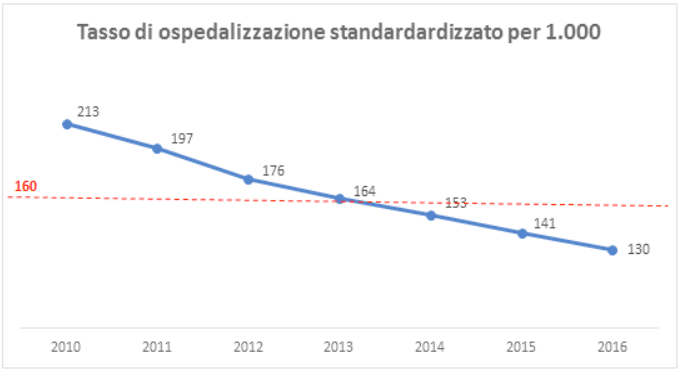

Migliora l'indicatore relativo al tasso di ospedalizzazione in età adulta per alcune patologie croniche (diabete, scompenso cardicaco e broncopneumopatia cronica ostruttiva), che vengono gestite in maniera più appropriata dalla strutture territoriali.

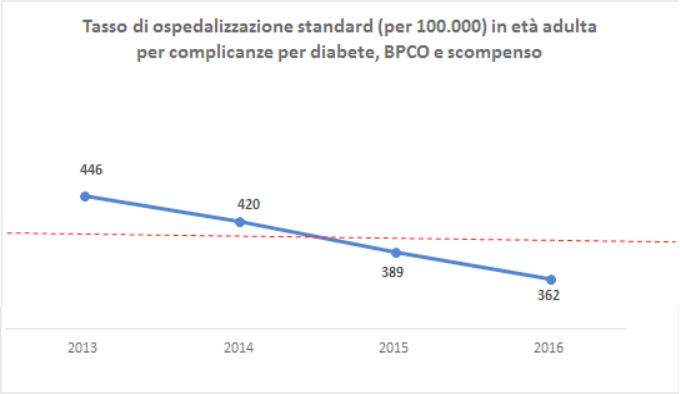

Anche gli indicatori dell'assistenza territoriale mostrano importanti miglioramenti: la percentuale di anziani assistiti con Assistenza Domiciliare Integrata, che era l'0,8% nel 2013 è nel 2016 il 3%. Sono aumentati i posti letto per anziani >65 enni in strutture residenziali e i posti letto in Hospice.

Nell'ambito degli indicatori di qualità dell'assistenza, i risultati del Programma Nazionale Esiti certificano i progressi compiuti dalla Sanità pugliese, che consolidano il trend in miglioramento degli indicatori di esito delle cure in tutte le aree cliniche esplorate.

Migliora la tempestività di intervento chirurgico sulle fratture del collo del femore sopra i 65 anni di età, essenziale per ridurre gli esiti negativi dopo il trauma e consentire il migliore recupero funzionale: se nel 2010 solo il 14% dei pazienti pugliesi veniva operato entro due giorni, nel 2016 la proporzione di interventi tempestivi è del 53%.

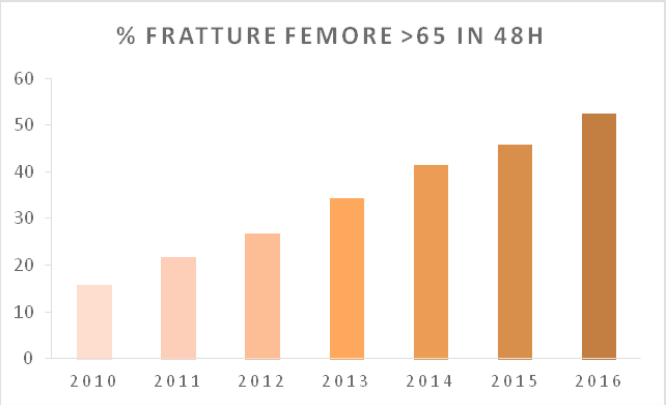

In esito al processo di valutazione, come già evidenziato, il Sistema Sanitario della Regione Puglia ha conseguito un punteggio sulla griglia LEA di 169, ovvero di piena adempienza agli standard ministeriali la cui soglia è fissata a 160. La griglia LEA è composta da un set di indicatori, ripartiti tra l'attività di assistenza negli ambienti di vita e di lavoro, l'assistenza territoriale e l'assistenza ospedaliera erogati dalle Regioni, e consente sia di individuare per le singole realtà regionali quelle aree di criticità in cui si ritiene compromessa un'adeguata erogazione dei livelli essenziali di assistenza, sia di evidenziare i punti di forza della stessa erogazione.

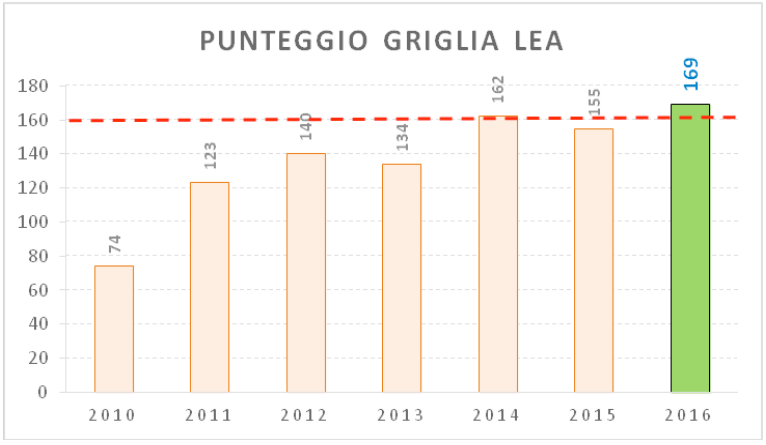

16.3 Spesa farmaceutica e acquisti di beni e servizi

Nel corso dell'anno 2017, la Giunta Regionale della Puglia ha adottato diverse misure urgenti finalizzate al miglioramento dell'appropriatezza prescrittiva dei farmaci ed al contenimento della spesa farmaceutica convenzionata, ossia della spesa sostenuta per l'erogazione dei farmaci da parte delle farmacie pubbliche e private convenzionate con il SSR.

Tali disposizioni, emanate nel corso del primo semestre dell'anno 2017, hanno interessato le categorie di medicinali caratterizzate da un maggior disallineamento sia in termini di spesa che di consumo rispetto alla media nazionale italiana. Si tratta di farmaci per i quali si registrava a livello regionale un elevato grato di inappropriatezza, sulla base di indicatori calcolati dall'AIFA (Agenzia Italiana per il Farmaco) nell'annuale rapporto dell'Osservatorio sull'impiego dei medicinali (OsMed).

A fronte dell'adozione di tali misure urgenti, nel corso dell'anno 2017 la spesa farmaceutica convenzionata netta regionale ha registrato una rilevante diminuzione su base annua rispetto al 2016 che si è accentuata negli ultimi mesi dell'anno, in virtù della progressiva diffusione sul territorio regionale delle misure adottate dalla Giunta regionale. In particolare nel mese di novembre 2017 si è registrato una diminuzione di quasi il 10% rispetto allo stesso mese del 2016, e nel mese di dicembre la diminuzione è stata quasi del 15% Tale riduzione della spesa farmaceutica convenzionata netta nel 2017, in termini di risparmio annuo, è quantificabile in circa 34 milioni di euro rispetto al 2016.

Ulteriori risparmi si sono ottenuti mediante la rinegoziazione dell'accordo con le farmacie convenzionate pubbliche e private per la distribuzione per conto dei farmaci prevedendo una rilevante riduzione del costo del servizio, con un risparmio su base annua di circa 5,6 milioni di euro.

Sul fronte della spesa ospedaliera e diretta di farmaci sono stati determinati i tetti di spesa per singola Azienda sanitaria, è stata implementata l'informatizzazione di tutti i piani terapeutici al fine di un maggiore controllo delle prescrizioni e si sono intensificati i controlli rispetto alla corretta compilazione dei registri di monitoraggio AIFA per l'accesso ai rimborsi da parte delle aziende farmaceutiche.

Con riferimento all'acquisto diretto di farmaci il soggetto aggregatore regionale (InnovaPuglia S.p.A.) ha avviato nel 2017 il primo appalto specifici per l'acquisto di farmaci per oltre 1,17 miliardi di euro, le cui aggiudicazioni sono previste nel corso del 2018.

Sono state inoltre bandite le seguenti gare per le ulteriori categorie merceologiche di cui al DPCM 24/12/2015:

- ✓ Fornitura di guanti;
- ✓ Servizi integrati di raccolta e trasferimento rifiuti;
- ✓ Fornitura di stent coronarici;
- ✓ Gestione apparecchiature medicali;
- ✓ Aghi e siringhe;
- ✓ Ausili per incontinenti;
- ✓ Pacemaker e defibrillatori;
- ✓ Medicazioni generali;
- ✓ Protesi ortopediche.

17 Azioni per il contenimento delle spese

L'attività della Regione Puglia, in particolare per mezzo della struttura "Sezione Provveditorato Economato", coerentemente con il programma di governo regionale, si è focalizzata, nel corso del 2017, principalmente sui seguenti obiettivi: ottimizzazione e qualificazione della spesa di funzionamento, valorizzazione del patrimonio regionale, con particolare attenzione al recupero e valorizzazione degli immobili, razionalizzazione e semplificazione delle procedure di gara attraverso una migliore *governance* del *procurement*.

17.1 Azioni per l'ottimizzazione e qualificazione della spesa

Nel corso dell'annualità 2017 la Sezione si è proattivamente impegnata nell'analisi, studio, organizzazione ed implementazione di nuovi sistemi e modelli di gestione della spesa (di investimento e di funzionamento), al fine di perseguire reali e concreti obiettivi di razionalizzazione e di efficientamento della stessa, oltre che a consolidare ed implementare le manovre finalizzate a mantenere gli standard di efficientamento energetico prescritti dalla normativa. Com'è noto, fin dall'avvio del cd. ciclo di "spending review", nel 2012 (si fa riferimento nello specifico al decreto legge 6 luglio 2011, n. 98 "Disposizioni urgenti per la stabilizzazione finanziaria" convertito, con modificazioni, dalla legge 15 luglio 2011, n. 111), la Regione Puglia, nell'intento di riqualificare la propria spesa, ha proceduto, infatti, a ridefinire i propri fabbisogni (economici, finanziari e tecnici) ed i relativi programmi di bilancio, superando per un verso logiche legate a politiche di stanziamento fondate sulla "spesa storica", e cogliendo l'occasione, per l'altro, per porre in essere interventi di riqualificazione e quantificazione della spesa, modificando ove necessario le priorità. Agli obblighi di contenimento e restrizione della spesa già previsti, si sono aggiunte ulteriori norme (si fa riferimento in particolare al sopravvenuto articolo 4 del successivo decreto legge n. 16/2014 convertito in legge n. 68/2014) miranti all'adozione di misure di recupero attivate dall'Amministrazione regionale a valere sui fondi del comparto del personale dipendente, conseguente a superamento dei limiti consentiti (rif. decreto legge n. 244/2016 modificato dalla legge di conversione n. 19/2017).
Nel 2017, quindi, obiettivo sfidante della sezione Provveditorato Economato è stato quello di mettere a punto e dare attuazione ad un vero e proprio ***Piano di razionalizzazione della spesa per il triennio 2017-2019***. Il Piano, elaborato in risposta ad specifico mandato della Giunta (deliberazione della Giunta regionale 7 giugno 2017, n. 904), contempla obiettivi di riduzione della spesa (affitti, missioni, consumi utenze ecc), attraverso misure, che coinvolgono in primis la Sezione Provveditorato, la cui concreta implementazione, soprattutto a partire dall'annualità 2018, comporterà per un verso il conseguimento di risparmi effettivi nella spesa, dall'altro ricadute positive sull'utilizzo dei fondi destinati alla contrattazione integrativa. Le misure in cui si articola il Piano, adottato ed approvato dall'organo di governo con deliberazione 28 settembre 2017, n. 1488, sono riconducibili ad azioni già da qualche tempo intraprese, quali la riorganizzazione degli spazi, le dismissioni di uffici e di immobili, la riduzione della spesa per locazioni passive e l'abbattimento graduale di quelle per l'energia elettrica, la centralizzazione

delle gare per i servizi alla logistica ed economali; altre, di nuova concezione, quali la riduzione della spesa per missioni (alcune tipologie), la razionalizzazione degli acquisti per attrezzature informatiche e servizi in genere, il contenimento delle spese per telefonia e l'ottimizzazione di sistemi di connettività, solo per citare alcuni. Sempre a titolo di esempio, non può non menzionarsi l'intervento di ristrutturazione del Padiglione 152 della Regione Puglia presso la Fiera del Levante, conclusosi alla vigilia della Campionaria di settembre, i cui costi di investimento saranno rapidamente ammortizzati da una sensibile riduzione della spesa per la locazione dell'immobile (percentuale di assorbimento pari a circa il 50%) e, contestualmente, dal risparmio conseguente all'abbattimento delle spese per allestimento ed alla disponibilità per le strutture regionali di nuovi ampi spazi attrezzati per l'organizzazione di sessioni di formazione, seminari, convegni ed eventi che rende non più necessario il ricorso a strutture esterne.

La Sezione Provveditorato Economato, quindi, oltre a dover garantire i livelli di performance correlati alla propria "*mission*" in qualità di tecnostruttura strumentale trasversalmente funzionale a servizio di tutta l'amministrazione regionale, si è ritrovata ancora una volta, a doversi confrontare con le nuove disposizioni normative assicurando un utilizzo strutturato e consapevole delle risorse disponibili.

In quest'ottica, focus del Piano di razionalizzazione è stato la ripresa, il potenziamento e lo sviluppo di pratiche di efficientamento energetico in parte già intraprese negli anni precedenti, dove il perseguimento dell'efficientamento energetico e, più in generale, di scelte rivolte a privilegiare forme di energia pulita, anche a fini di salvaguardia e tutela dell'ambiente - si pone tra le azioni strategiche che, in ossequio alla specifica legislazione europea ed alle disposizioni recate dal decreto legislativo n. 102/2014, più impattano sulle attività afferenti alla Sezione Provveditorato Economato. Detta azione, oltre a configurare un miglior grado di affidabilità degli impianti (minori costi di gestione, minore inquinamento con significativo risparmio di TEP, migliore rispondenza ai fabbisogni ecc.) sta di fatto contribuendo, in una logica di empowerment, alla crescita ed allo sviluppo del settore impiantistico (in particolare il coinvolgimento di fornitori sempre nuovi, in uno con la professionalità della direzione lavori, sta di fatto assicurando una disseminazione delle competenze, che trova riscontri favorevoli da parte degli ordini professionali ed oltre negli ambiti applicativi), e tanto in considerazione della particolare innovatività degli impianti oggetto di realizzazione. I dati più salienti di tale politica sono riportati nel paragrafo successivo (17.2).

Anche il **parco auto** è stato interessato da interventi di "efficientamento" e riduzione dei consumi e di emissioni ad impatto ambientale, in linea con l'orientamento generale espresso dall'amministrazione regionale. In particolare, sono proseguite le azioni di ammodernamento dell'autoparco, sostituendo le autovetture a trazione tradizionale con auto ibride ed elettriche. In questo quadro, nel 2017 si è proceduto ad implementare il numero di autovetture elettriche. Inoltre, si è realizzato un risparmio, in termini relativi, dei costi del noleggio (parità di costi a fronte di aumento del numero delle autovetture disponibili), privilegiando tale formula a quella dell'acquisto.

Un'altra manovra di risparmio è stata quella riguardante la spesa per **locazioni passive** di cui al capitolo 3400, in dotazione nel bilancio assegnato alla Sezione Provveditorato Economato a partire dal 2017. Tale spesa, già in passato, **ha fatto** registrare un *trend* in diminuzione, precisamente un calo di circa il 13,5% nel periodo 2014-2015 e più attenuato nel biennio 2015-2016 (-3,25%). Nel 2017, la Sezione Provveditorato Economato, di concerto con la Sezione Demanio e Patrimonio, ha intrapreso un ben definito programma di interventi di **razionalizzazione degli spazi** con specifico riguardo alle sedi di ufficio, finalizzato ad ottimizzare il parametro fabbisogno allocativo/spazi disponibili. Tale programma per un verso mira ad una migliore utilizzazione degli spazi in un'ottica rispettosa dei principi dell'ergonomia, per l'altro a recuperare immobili di proprietà non utilizzati. Tanto, al fine di dismettere la locazione di immobili con contratti prossimi alla scadenza. Nel 2017, il risparmio si è attestato intorno allo 0,08%, in prospettiva, per il biennio 2018-2019, s'ipotizza di salire di circa 10 punti percentuali, con sensibile riduzione dei costi per i fitti a carico della Regione (fra cui il rilascio Via Positano, Via Gobetti).

Si sintetizza nello schema che segue la quantificazione dei risparmi, nel triennio 2017-2019, sulla base dei recessi e del rilascio degli immobili ipotizzati:

CAPITOLO	LOCAZIONI PASSIVE	2017	2018	2019
3400	FITTO LOCALI	8.000<10.000<12.000 (RANGE PARI AL 20%)	108.000<135.000<162.000 (RANGE PARI AL 20%)	152.000<190.000<228.000 (RANGE PARI AL 20%)

In questo contesto, la Sezione Provveditorato Economato, di concerto con la Sezione Demanio e Patrimonio e la Sezione Lavori Pubblici, ha altresì lavorato alla definizione di un **piano di razionalizzazione logistica** e di fattibilità tecnica ed economica (detto piano è stato effettivamente formalizzato nel corso del 2018) che contempla la **dismissione di ulteriori immobili** in locazione, l'accorpamento delle Sezioni presso i Dipartimenti di appartenenza, la realizzazione di una struttura di servizio (nido, scuola materna, ludoteca, scuola per la prima infanzia) e di un archivio di consultazione aperto al pubblico in via Gentile, la realizzazione di un polo logistico in via Origliano, la realizzazione di un polo delle agenzie in viale delle Magnolie e di un polo per la cultura presso Fiera del Levante.

Per quanto attiene gli archivi regionali, è stata studiata e progettata una soluzione tecnologica web, contrattualizzata solo a cavallo del 2017/2018, attraverso i quali si provvederà alla completa digitalizzazione degli archivi storici di delibere e determina, alla conservazione a norma. Tanto, se per un verso migliora l'accessibilità a documenti che ordinariamente richiedono un lunghissimo tempo di latenza dalla richiesta, per l'altro comporterà una riduzione dei costi di gestione, atteso che la documentazione potrà essere archiviata nel polo logistico, che viene individuato in Via Corigliano.

Anche le spese per missioni, in applicazione della disciplina di spending review, hanno subito, negli ultimi anni, una sensibile contrazione, soprattutto in virtù dell'applicazione dei limiti disposti dall'articolo 6, commi da 7 a 9 e commi da 12 a 14, del decreto legge n. 78/2010, dall'articolo 5, comma 2, del decreto legge n. 95/2012, nonché dall'articolo 1, commi 141 e 143, della legge n. 228/2012, tenuto conto dei principi espressi dalla Corte Costituzionale con

sentenze n. 182/2011 e n. 139/2012. La riduzione più significativa si è registrata nei volumi di spesa dal 2015 al 2016, attestandosi intorno al 28%. Si consideri che, in termini assoluti, solo nel 2009 la spesa per missioni era pari ad euro 3.830.000,00, e che la contrazione è stata determinata oltre che dall'applicazione di drastici tagli alla spesa (imposti dalla normativa), anche dall'adozione di misure contenitive quali quelle recate dal decreto del Presidente della Giunta regionale 6 giugno 2011, n. 631 "Disciplina per il trattamento di trasferta co. 6 art. 11 L.R. 4 gennaio 2001, n.1". Il trend di spesa per missioni in prospettiva è in costante riduzione, precisamente del 5% ogni anno rispetto al volume registrato nell'anno "n-1". Tale contrazione può ipotizzarsi, in termini di spesa, soprattutto con riferimento alle "missioni a carattere cd. continuativo", in virtù dell'opera di sensibilizzazione operata negli anni precedenti, nonché alla ormai consolidata attenzione da parte di tutto il personale che effettua servizio "in missione" per l'espletamento sistematico delle proprie attività. In questo caso, infatti, è possibile ipotizzare ulteriori, seppure lievi, margini di risparmio. La spesa riguardante le missioni che rivestono carattere "eccezionale" (capitolo 3059 per sopralluoghi o ispezioni finalizzate al rilascio di certificazioni e/o capitolo 3062, per missioni all'estero) non risultano invece suscettibili di ulteriori "tagli", anche in considerazione dello stanziamento di bilancio, giunto già ai limiti. Medesima considerazione vale anche per il capitolo 1220, riguardante le missioni del Presidente e degli Assessori e/o Consiglieri, relativamente alle quali appare opportuno e prudenziale non prevedere riduzioni in ragione della esigenza di garantire la continuità di esercizio del mandato istituzionale.

In termini assoluti, il risparmio del volume di spesa sui capitoli 3060 e 3061, è pari a circa 100.000 euro annui, nei primi due anni (2017 e 2018), con un intervallo di confidenza del 5% e di circa 200.000 euro nel 2019, con un range del 10%, come riportato nella tabella seguente.

Capitolo	SPESE PER MISSIONI	2017	2018	2019
3060	INDENNITA' E RIMBORSO SPESE DI TRASPORTO PER MISSIONI A CARATTERE NON CONTINUATIVE ESPLETATE IN ITALIA LL.RR. 18 E 23/74, 16/80, 22/81 E 26/84 E SUCCESSIVE MODIFICAZIONI.	19.000<20.000<21.000 (RANGE PARI AL 5%)	23.750<25.000<26.250 (RANGE PARI AL 5%)	45.000<50.000<55.000 (RANGE PARI AL 10%)
3061	INDENNITA' E RIMBORSO SPESE DI TRASPORTO PER MISSIONI A CARATTERE CONTINUATIVO ESPLETATE IN ITALIA. L.R. 42/79 E SUCCESSIVE MODIFICAZIONI	76.000<80.000<84.000 (RANGE PARI AL 5%)	95.000<100.000<105.000 (RANGE PARI AL 5%)	135.000<150.000<165.000 (RANGE PARI AL 10%)

Va segnalato che gli sforzi profusi dalla Sezione nel corso di tutto il 2017 hanno riguardato la necessità di prevedere ed organizzare nuove sedi, funzioni e luoghi di lavoro, ed ulteriori dotazioni strumentali, servizi e forniture aggiuntive rispetto agli "standard" degli anni precedenti, a seguito dell'assunzione di nuove importanti funzioni in capo alla Regione, in applicazione della vigente normativa in materia di riordino delle competenze a livello locale: ci si vuol riferire, in particolare, alle attività e funzioni della neo-istituita Sezione Vigilanza Ambientale, nonché al trasferimento delle funzioni in materia di Valorizzazione dei beni culturali, biblioteche, musei e pinacoteche (di cui alla legge regionale n. 9/2016).

Merita particolare menzione, infine, l'importante attività svolta per conto di tutta l'amministrazione regionale, finalizzata a definire con modalità agevolate le posizioni debitorie sottoposte a ingiunzioni fiscali notificate da Agenzia delle entrate Riscossione (già Equitalia) negli anni dal 2000 al 2016, in applicazione dell'articolo 6 del decreto legge n. 193/2016 cosiddetto "Decreto Rottamazione". Cogliendo tale opportunità, infatti, la Regione Puglia ha

presentato, nel mese di aprile 2017, alcune istanze di adesione alla definizione agevolata, riuscendo ad abbattere il carico fiscale di ben il 50%: il debito di maggior rilievo posto a carico della Regione ammontava , alla data del 14 giugno 2017, ad euro 560.815,49 ed è stato ridotto ad euro 250.203,76 a seguito dell'accoglimento dell'istanza presentata (rif. prot. AOO_107/26/04/2017/7311) con provvedimento AP dell'Agenzia delle Entrate - Riscossione, Area Territoriale Bari/BAT – 01490201702444506301 del 2 agosto 2017. Il procedimento istruttorio, svolto dall'A.P. Pianificazione, controllo e affari legali, su impulso del Direttore del Dipartimento Finanze, Personale e Organizzazione, si è dimostrato particolarmente complesso e articolato, in ragione del differenziato carico fiscale riguardante la competenza di diverse Sezioni oltre quella ascrivibile al Provveditorato Economato (Avvocatura Regionale, Sezione Personale, Sezione Gestione integrata Acquisti, Sezione Demanio e Patrimonio, solo per citarne alcune). Con le suddette Sezioni si è dovuta avviare una fitta interlocuzione mirante ad ottenere in tempi celeri la conferma di competenza del carico e la definizione della debenza complessiva, in virtù dello storno di eventuali partite poste a carico ma nel frattempo già oggetto di sgravio.

Successivamente, nel mese di novembre 2017, in attuazione del decreto legge 16 ottobre 2017, n. 148 "Disposizioni urgenti in materia finanziaria e per esigenze indifferibili" cd. "Decreto rottamazione bis", che estende ai contribuenti la possibilità di optare per la definizione agevolata dei carichi affidati dall'Agente della riscossione dal 1 gennaio al 30 settembre 2017, ha richiesto una nuova estrazione dei carichi fiscali in capo alla Regione, per i quali si sta provvedendo ad elaborare, entro i termini prescritti, (maggio 2018) nuove istanze di adesione con previsioni di ulteriori risparmi nella spesa per imposte pari a circa il 40%.

17.2 L'efficientamento energetico per la valorizzazione degli immobili del patrimonio regionale

Nel contesto finora delineato l'azione regionale è stata indirizzata al consolidamento ed al rafforzamento dell'applicazione dei menzionati obiettivi strategici, orientandosi sempre di più alla razionalizzazione, ed al monitoraggio della spesa, alla qualità ed alla eco-sostenibilità dei beni e dei servizi forniti per il funzionamento degli uffici regionali, all'osservanza ed applicazione della vigente normativa, peraltro in continua evoluzione, in materia di legalità, trasparenza e tutela della concorrenza, contenimento dei tempi di pagamento, con uno stile *customer oriented*.

Di seguito si riportano alcuni dei risultati più significativi.

L'abbattimento della CO2 rispetto al 2016 è stato di circa il 27% a fronte del 10% previsto con un totale di riduzione di produzione di anidride carbonica complessivamente pari al 63% rispetto al 2013.

Con specifico riferimento alle azioni intraprese sul piano dell'efficientamento energetico, e, più in particolare, nell'ambito del processo di redazione (con progetti pilota sperimentali) del Piano di Energy management, sono stati realizzati importanti interventi ed opere sulle sedi

degli uffici regionali relativamente al 2017, fra cui particolarmente rilevanti risultano quelli di seguito riportati:

- impianto di cogenerazione presso sede uffici regionali di via Gentile in Bari;
- attivazione di impianto fotovoltaico presso sede di via Tirrenia in Taranto;
- attivazione impianto a pompe di calore ad elevata efficienza presso uffici di via Volta in Foggia;
- attivazione di impianto fotovoltaico su immobile denominato pad. 152 presso Fiera del Levante in Bari.

I dati di riferimento, in termini di energia annua risparmiata, grazie ai suddetti interventi sono riportati nella tabella seguente:

	tipo impianto	energia annua risparmiata [MWh]	minore tCO_2 anno	tep risparmiate	riduzione % CO_2
Via Gentile - Bari	impianto cogenerazione	701	311,5	133,69	
via tirrenia . Taranto	fotovoltaico	131,4	58,4	25,06	
via volta foggia	GHAP-aerotermiche, vrf, LED	650	285	122,32	
pad. 152 fiera	fotovoltaico + pdc	109,5	48,66	20,88	
	totale 2016-2017	1591,9	703,56	158,76	27%

Tali interventi consentono una significativa riduzione in termini di emissioni di tCO_2 e di consumo di energia come di seguito indicato[1]:

	produzione CO_2	consumo tep	riduzione % CO_2
2013	5243,80	2250,56	
2014	3858,95	1656,2	26%
2015	2917,56	1252,17	24%
2016	2619,55	1124,27	10%
2017	1915,99	822,31	27%
riduzione 2013 vs 2017			**63%**

[1] Al fine di attivare, inoltre, sinergie e collaborazioni con altre Amministrazioni, questa Sezione ha partecipato nell'ambito del Programma Operativo Interregionale (POI) Energia alla presentazione di *best practices* a livello nazionale organizzate dal Ministero dell'Ambiente ed in ambito internazionale in collaborazione con l'Agenzia europea dell'ambiente in uno scambio di esperienze internazionale tenutosi a Copenaghen il 20 ottobre 2015. I metodi ed i contenuti innovativi del Piano di Energy management della Regione sono stati esposti nella conferenza internazionale sul clima e l'ambiente (S.D.E.W.E.S.) di Dubrovnik.

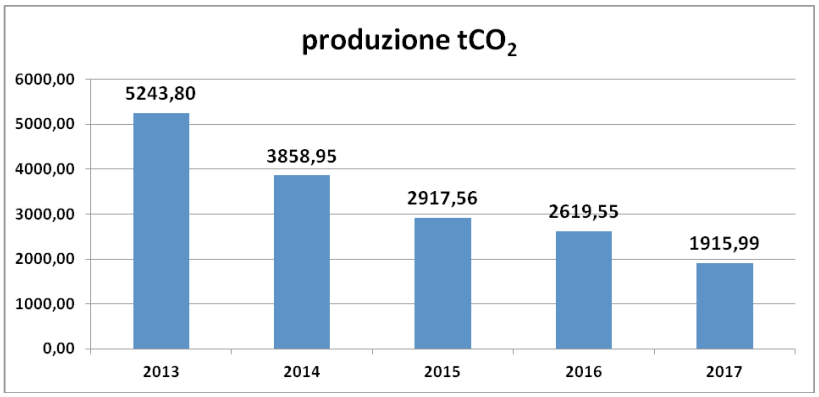

In termini di efficientamento della spesa, appaiono di particolare rilevanza gli impianti di seguito riportati, accanto a ciascuno dei quali è riportato **il volume di risparmio conseguito nel 2017:**

Interventi realizzati su sede uffici regionali in via Tirrenia – Taranto

Impianto geotermico a pdc di potenza 248kWp → risparmio = euro 89.000,00

Interventi realizzati su sede uffici regionali in via Corigliano – Bari

Impianto geotermico a pdc di potenza 248kWp → risparmio = euro 79.000,00

Interventi realizzati su sede uffici regionali in viale Aldo Moro – Lecce

Impianto geotermico a pdc di potenza 294kWp + solar cooling 140kW→ risparmio = euro 104.000,00

Interventi realizzati su sede uffici regionali in via Torpisana – Brindisi

Impianto fotovoltaico su tetto di potenza 66kWp → risparmio = euro 36.880,00

Nuovo impianto a pdc aerotermiche ad elevata efficienza → risparmio = euro 23.000,00

Interventi realizzati su sede Presidenza Giunta Regionale - Lungomare Nazario Sauro in Bari

Nuovo impianto a pdc geotermiche + aerotermiche ad elevata efficienza + trigeneratore → risparmio = euro 125.600,00

Impianto cogenerazione di potenza 100kWe → risparmio = euro 16.000,00

Interventi realizzati su sede uffici regionali in via Dante – Taranto

Impianto geotermico a pdc di potenza 204kWp → risparmio = euro 74.000,00

Interventi realizzati su sede uffici regionali in via Tirrenia – Taranto

Impianto fotovoltaico su tetto di potenza 20kWp → risparmio = euro 11.175,00

Interventi realizzati su sede uffici regionali in via Volta – Foggia

Impianto a pdc e VRF di potenza 260kWp → risparmio = euro 58.000,00

Superata la fase di avviamento nell'anno 2017, i suddetti impianti saranno pienamente operativi negli esercizi futuri, definendo un risparmio economico, dovuto a minore energia elettrica e da gas acquistata, pari ad un totale stimato di euro 473.480,00.

Infine, nell'annualità 2018, si è programmato di realizzare ulteriori gli interventi di efficientamento energetico di seguito indicati:

I*nterventi realizzati su sede uffici regionali in via delle Magnolie – Modugno*

Impianto geotermico a pdc di potenza 248kWp → risparmio annuo atteso = euro 79.000,00
Impianto cogenerazione di potenza 60kWe → risparmio annuo atteso = euro 12.000,00
Interventi realizzati su sede Presidenza Giunta Regionale - Lungomare Nazario Sauro in Bari
Impianto fotovoltaico a film sottile di potenza 25kWp → risparmio annuo atteso = euro 14.000,00
Interventi realizzati su uffici via Gentile in Bari
Impianto fotovoltaico su pensiline da parcheggio di potenza 300kWp → risparmio annuo atteso = euro 165.000,00
Interventi di efficientamento sistemi di illuminazione su vari edifici → risparmio annuo atteso = euro 55.000,00

17.3 La "nuova" governance del procurement: centralizzazione e ottimizzazione delle procedure di gara

In prosecuzione del percorso strategico avviato in precedenza, nel corso di tutto il 2017 è stata rafforzata l'attività di centralizzazione ed ottimizzazione delle procedure di gara, al fine di conseguire contestualmente due importanti risultati:

- quello di dare piena applicazione alla vigente normativa in materia di appalti pubblici di lavori, servizi e forniture, introdotta dal decreto legislativo n. 50/2016, nonché in applicazione delle disposizioni riportate nelle recenti circolari e raccomandazioni ANAC;
- quello di ottenere standard qualitativi soddisfacenti di gestione delle diverse procedure ad evidenza pubblica (adesioni CONSIP, MEPA, EmPULIA..) in virtù di una delle funzioni principali a cui la Sezione Provveditorato è deputata vale a dire quella di garantire quotidianamente e razionalmente il soddisfacimento di bisogni "operativi" di tutta l'amministrazione regionale, nel rispetto della sostenibilità ambientale.
- In ordine al primo, particolare attenzione è stata dedicata ad uniformare l'operatività della Sezione in applicazione della vigente normativa in materia di trasparenza, legalità e tutela della concorrenza, con particolare riferimento alle norme recate dal decreto legislativo n. 50/2016 "*Attuazione delle direttive 2014/23/UE, 2014/24/UE e 2014/25/UE sull'aggiudicazione dei contratti di concessione, sugli appalti pubblici e sulle procedure d'appalto degli enti erogatori nei settori dell'acqua, dell'energia, dei trasporti e dei servizi postali, nonch per il riordino della disciplina vigente in materia di contratti pubblici relativi a lavori, servizi e forniture*" procedendo ad attivare nuove procedure di evidenza pubblica per il rinnovo dell'affidamento di servizi fondamentali per il funzionamento degli uffici, procedendo per quanto possibile a centralizzare i servizi al fine di un più efficace controllo e monitoraggio degli acquisti e delle spese.

In particolare, sono state messe a punto ed attuate procedure uniformi di gara ad evidenza pubblica, effettuando a monte la programmazione dei fabbisogni, ed a livello territoriale (singoli presidi) l'utilizzo dei servizi/forniture, nonché la ricognizione del trend di spesa degli anni precedenti per l'erogazione di beni e servizi.

Sulla base del fabbisogno stimato e della spesa sostenuta, sono stati predisposti i capitolati, sono state indette le procedure ad evidenza pubblica ex articolo 36, comma 2, lettera B, del decreto legislativo n. 50/2016 e si è giunti all'aggiudicazione, solo per citare le più significative, delle seguenti forniture di beni e/o servizi:

- distributori automatici presso gli uffici di Via Gentile (Sezione Lavori Pubblici);
- apparecchiature informatiche per l'ordinario esercizio delle articolazioni organizzative dell'ente;
- uniformi e accessori per il personale regionale avente diritto (principalmente addetti ai servizi di vigilanza, custodia e portierato o vigilanza ambientale),
- servizi di facchinaggio, movimentazione, trasporto, trasloco, magazzinaggi vari ed affini;
- servizi di noleggio veicoli senza conducente a lungo termine;
- servizio di ristoro mediante installazione e gestione di distributori automatici presso la sede di rappresentanza romana di via Barberini;
- cancelleria ed articoli vari;
- adozione buoni pasto elettronici al personale dipendente (Adesione Convenzione CONSIP);
- kit di reintegro delle cassette di pronto soccorso;
- toner e cartucce.

Ciascuna delle procedure innanzi indicate, ha visto il coinvolgimento della Sezione Provveditorato Economato (sede centrale e periferiche), non soltanto nelle fasi di analisi dei fabbisogni e pubblicazione delle gare ma, e soprattutto, in termini di gestione operativa della fase di esecuzione contrattuale (rilevazione delle richieste provenienti da tutti gli uffici regionali all'erogazione del servizio o fornitura contrattualizzata).

Tale attività si è svolta in parallelo alla riorganizzazione degli uffici afferenti alla Sezione alla luce delle competenze attribuite alla Sezione come da Decreto del Presidente della Giunta regionale n. 316/2016.

Il processo di centralizzazione delle gare per beni, servizi e lavori, oltre a favorire l'ottenimento di condizioni di prezzo più favorevoli, ha consentito una gestione più razionale delle commesse e, conseguentemente, una più efficace programmazione dei fabbisogni e di controllo dei consumi, ponendosi come efficace risposta all'obiettivo strategico del programma di governo regionale di "migliore governance del procurement". L'orientamento della Sezione alla centralizzazione delle procedure di evidenza pubblica ha avuto una notevole ricaduta in termini di prevenzione del rischio di corruzione, dal momento che trattasi di un processo di "reenginering" dell'assetto organizzativo che, per un verso tiene conto in modo "univoco" dei fabbisogni dell'Amministrazione Regionale su tutto il territorio, per l'altro consente l'uniformità operativa delle procedure di gara per l'acquisizione di beni, servizi e lavori. Evitandosi, infatti, che le procedure di che trattasi siano attuate autonomamente dalle sedi economali distaccate (plessi sul territorio barese, plessi nelle altre 4 sedi provinciali, sedi di rappresentanza di Roma, Bruxelles e Tirana), salvo limitatissimi ed eccezionali casi di urgenza o di

forza maggiore, mantenendo in capo alla struttura economale centrale la funzione di gestione e di controllo delle procedure di acquisizione, si persegue in maniera più efficace l'azione di prevenzione, contrazione e riduzione del grado di rischio, oltre a far conseguire sensibili margini di risparmio. Al proposito, corre l'obbligo di evidenziare un dato particolarmente significativo che è quello della percentuale di riduzione della spesa complessivamente sostenuta tramite la Cassa centrale, pari al 38% rispetto all'esercizio precedente. Questo dato riflette il risultato delle azioni poste in essere per l'ottimizzazione delle procedure, in termini di contenimento e razionalizzazione delle spese oltre che in termini di trasparenza e legalità.

17.4 Trasporto pubblico locale e grandi progetti

Sicurezza, interoperabilità, investimenti, qualità dei servizi, sostenibilità dei contratti.
Sono queste le parole chiave che rappresentano in modo sintetico l'azione amministrativa e di governo dei trasporti pugliesi.
La tragedia del 12 luglio 2016, le vittime dell'incidente, hanno determinato un cambiamento epocale nella storia trasportistica non solo della Regione Puglia, ma dell'intero paese.
Il decreto Delrio del 5 agosto 2016, con l'annessione delle ferrovie regionali nel novero delle ferrovie interconnesse sotto il controllo dell'Agenzia Nazionale per la Sicurezza ferroviaria, ha comportato una serie di obblighi e difficoltà che porteranno nel breve e medio periodo un rilevante, quanto decisivo salto di qualità.
Il Sole 24 ore in un articolo del 25 ottobre scorso, ha riportato i dati sulle attività di messa a norma delle ferrovie regionali ad un anno dal passaggio sotto la vigilanza dell'ANSF.
In Italia, sulle 41 tratte delle nuove reti interconnesse, solo 5 hanno ottenuto o stanno per ottenere l'autorizzazione che attesta l'aggiornamento delle infrastrutture agli standard della rete nazionale. Di queste, una appartiene proprio alla Ferrotramviaria sulla linea Bari-Barletta, tre appartengono a Ferrovie Nord (il collegamento con Malpensa, la Milano-Saronno e la Milano-Erba-Asso) e l'ultima ad alcuni raccordi di stazione in Emilia Romagna.
Ciò significa che gli interventi di messa in sicurezza programmati in Puglia hanno radici lontane. La programmazione dei fondi strutturali dello scorso ciclo 2007/2013 (83 milioni di euro per la sicurezza) e di quello in corso 2014/2020 (ulteriori 171 milioni di euro) hanno cominciato a dare i primi frutti.
Sulla linea Bari-Barletta l'intervento di raddoppio dei binari è stato completato sino a Corato; il sistema di controllo marcia treno SCMT è stato completato ed in esercizio sino a Ruvo. Entro l'anno corrente le velocità commerciali ed il regime di circolazione della linea ritornerà alla normalità almeno sino a Corato, mentre il raddoppio sulla Corato-Andria vedrà la luce nel 2019.
Allo stesso modo si sta operando sulle altre reti; le Ferrovie del Gargano sono già interoperabili ed adeguate agli standard RFI ad eccezione della marittima Rodi-Peschici Calenelle; le Ferrovie del Sud Est hanno i cantieri aperti per il rinnovo dell'armamento e per l'installazione dell'SCMT sull'anello di Bari, lavori che verranno completati entro il 2018 mentre il 2019 sarà l'anno di conclusione degli adeguamenti SCMT sulle linee Salentine, linee che hanno già visto nello scorso ciclo di programmazione 2007/2013 il completo rinnovo dell'armamento.
Sulla Bari Gravina delle FAL, infine, bench si tratti di linea non interconnessa, con risorse tutte regionali abbiamo attivato il sistema di supporto alla condotta: SSC_Train stop, mentre procedono gli interventi infrastrutturali di potenziamento della linea per aumentarne la capacità.
Sul tema della sicurezza ferroviaria anche il Governo nazionale sta facendo la sua parte.
Il Piano Nazionale della Sicurezza Ferroviaria ha previsto interventi per circa 700 milioni di euro.

Di queste risorse, 300 milioni di euro sono per le ferrovie interconnesse alla rete nazionale (tra cui le nostre FSE, FdG e FNB) e 398 milioni per le ferrovie isolate (la nostra FAL)
Il Piano interviene per allineare le reti regionali ai livelli tecnologici e di sicurezza della rete nazionale sui sistemi di attrezzaggio e protezione della marcia treno, quali:

- Sistemi di protezione e controllo della Marcia del Treno (SCMT)
- Sistemi di Supporto Condotta (SSC)
- Sistemi di protezione dei passaggi a livello
- Apparati unificati per più impianti (ACC) o più stazioni (ACCM)

Le risorse sono quelle della delibera Cipe n. 54 del 1 dicembre 2016.
L'incremento del livello di sicurezza delle ferrovie interconnesse e la loro integrazione alla rete nazionale determina oltre alle positive ricadute per il sistema di trasporto pubblico locale e nazionale, molteplici altri benefici quali: la riduzione della congestione stradale, della incidentalità, delle emissioni di CO2, nonché del contenimento dei costi sociali connessi alla mobilità privata.
La Regione Puglia di questi 300 milioni di euro, ne riceverà ben 115.224.000,00, risorse destinate al potenziamento e miglioramento del servizio di trasporto pubblico ed in particolare al miglioramento della sicurezza ferroviaria, così ripartiti: Ferrotramviaria 27.490.000,00 euro, Ferrovie del Gargano 11.950.000,00 euro, Ferrovie Sud Est 75.300.000,00 euro
Si perseguirà così l'obiettivo di incrementare significativamente il livello di sicurezza del trasporto ferroviario e i meccanismi di allocazione della capacità ferroviaria con un auspicabile recupero di tracce orarie potenzialmente competitive, proprio sulle relazioni ad alta frequentazione.
E' poi in corso anche la definizione degli interventi di messa in sicurezza anche per le Ferrovie non interconnesse, rappresentate per la Puglia dalla Società FAL (Ferrovie Appulo Lucane).
La Regione Puglia ha proposto al Ministero interventi di messa in sicurezza per complessivi euro 23.940.000,00
Un disegno che vedrà la Puglia, regione dotata di una rete di 1500 Km di ferrovia, disporre di un'infrastruttura completamente interconnessa, sicura, dotata di tecnologie di controllo omogenee, diffuse ed efficienti, con la possibilità di generare una permeabilità dei servizi ferroviari a tutto tondo per tutti i concessionari.
Quali prospettive dunque per il miglioramento dei servizi al termine di questo processo di potenziamento dell'infrastruttura?
Il governo regionale si sta muovendo in due specifiche direzioni: la prima, con una campagna di rinnovo del materiale rotabile, sia automobilistico che ferroviario; la seconda con l'imposizione, nei nuovi contratti, di obbligazioni di servizio pubblico orientati sempre più alla qualità, alla quantità dei servizi, al loro accesso smart, all'intermodalità efficace.
L'obiettivo più volte dichiarato è quello di rinnovare completamente la flotta dei treni regionali da qui al 2023. Saranno investiti complessivamente 400 milioni di euro per i nuovi treni, di cui 100 milioni di euro quale quota di cofinanziamento delle Società di trasporto. Quello pubblico, sarà denaro proveniente dalle risorse del PO FESR 2014/2020, dalle risorse del Fondo

per lo Sviluppo e la Coesione (sia in quota Patto per la Puglia che in quota delibera Cipe) e dalle risorse proprie regionali e dello Stato.
Un piano di investimenti che non ha precedenti e che, per la prima volta, vede il trasporto regionale assumere dignità pari a quella dei migliori servizi ferroviari a mercato, in uno scenario all'interno del quale si inserirà un nuovo modello di offerta, più performante nelle velocità commerciali, cadenzato negli orari, e coordinato con i servizi automobilistici di adduzione alle stazioni.
Questo sforzo di cambiamento è stato chiesto a tutti i concessionari e da tutti è stata raccolta la disponibilità a fare la propria parte. E' questa la ragione per la quale con la massima trasparenza è stato pre-informato il mercato dell'intendimento di riaffidare ai concessionari in posizione dominante, che ne avevano mostrato interesse, i servizi di trasporto ferroviario per i prossimi 10 anni.
E' stato fatto nell'interesse dei pugliesi guardando solo all'efficienza, all'efficacia ed all'economicità dell'azione amministrativa.
Giova ricordare che la Puglia è l'unica regione ad aver anticipato, sia con la deliberazione della Giunta regionale n. 2085/2016, per il contratto Trenitalia che con la deliberazione della Giunta regionale n. 1480/2017, per i contratti FdG, FAL e FNB, gli orientamenti di AGCM (Autorità Garante della Concorrenza e del mercato), ANAC (Autorità Nazionale Anticorruzione) e ART (Autorità di Regolazione dei Trasporti).
Le tre Autorità infatti, lo scorso 25 ottobre, hanno congiuntamente precisato (vedi allegato n. 1) che gli affidamenti diretti dei servizi di trasporto ferroviario regionale, pur legittimati dal Reg. CE n. 1370/2007, non sono esentati dal rispetto dei principi generali di economicità, efficacia, imparzialità, parità di trattamento, trasparenza, proporzionalità e pubblicità degli stessi.
Gli attuali contratti di servizio (che sarebbero spirati nel 2021) verranno riassorbiti in nuovi contratti pluriennali (sino al 2027) e saranno negoziati nel rispetto del rinnovato quadro normativo che impone, appunto, trasparenza, parità di trattamento, efficacia dell'azione amministrativa, massima considerazione delle esigenze e delle necessità dell'utenza.
Laddove arrivassero manifestazioni di interesse da parte del mercato, la Regione metterà a disposizione degli interessati tutte le informazioni che verranno richieste per poi valutare con il massimo rigore se perfezionare l'affidamento diretto o, piuttosto, procedere con un confronto competitivo.
Di pari passo l'amministrazione sta portando avanti anche l'attività di rinegoziazione dei contratti per la gestione dell'infrastruttura, improntata anche questa nel rispetto rigoroso dei regolamenti europei e nella normativa nazionale di settore.
Sul fronte dei servizi automobilistici, nell'ultimo anno, le vicende che hanno interessato la profonda rivisitazione dei modelli gestionali del sistema del trasporto pubblico pugliese spiegano, tutt'ora, effetti critici sulla solidità del processo di soddisfazione dei bisogni delle comunità.
Le ripercussioni principali sono state assorbite primariamente da questa Regione, che ha visto limitarsi di molto l'autonomia programmatoria delle reti di proprio interesse, in ragione degli

interventi dello Stato circa le modalità di finanziamento del trasporto pubblico, nonché in materia di regolazione della circolazione ferroviaria.
Non in ultimo deve ricordarsi la definitiva manifestazione della crisi aziendale delle Ferrovie del Sud-Est che ha generato impeditive e protratte condizioni di esercizio dei relativi servizi su una vasta rete di competenza regionale.
A ciò devono aggiungersi gli obblighi di legge tesi a vincolare la riclassificazione dei servizi automobilistici sostitutivi/integrativi della rete regionale cui, già con deliberazione della Giunta regionale n. 1221/2012, la Regione ha attivato, di concerto con gli operatori, le conseguenti, opportune ed inevitabili riconfigurazioni.
Inoltre, il progressivo completamento degli interventi infrastrutturali programmati sia da questa Regione che dallo Stato (vedi la Bari-Napoli, la Termoli-Lesina, la Bari-Taranto (linea RFI e linea FSE), la Bari-Barletta, la Bari-Gravina, etc..), e tutt'ora in corso, genera continue necessità riorganizzative dei livelli di servizio del trasporto pubblico in molte aree della regione.
Stante le condizione di stress del sistema pugliese dei trasporti, in questo quadro di complesse ed interlacciate attività decisionali, la politica regionale di indirizzo alla programmazione del trasporto pubblico automobilistico ha auspicato da parte degli ATO l'adozione di condizioni di flessibilità e scalabilità pianificatoria nella attuale fase di definizione delle relative reti di competenza.
La definizione, ancorché in itinere, dei Piani di Bacino provinciali, secondo i criteri descritti dalla deliberazione della Giunta regionale n. 2086/2016, auspica di ottenere i già più volte richiesti "estratti di Piano" per consentire agli Uffici regionali, l'avvio della fase definitoria dei servizi minimi e completare la redazione dei documenti di gara per i prossimi affidamenti.
Sarà un percorso complesso ed impegnativo che vedrà le stazioni appaltanti impegnate in uno sforzo procedimentale da compiersi nel rispetto rigoroso della norma e dei regolamenti di settore. Verranno affidati al mercato circa 100 milioni di chilometri all'anno che le imprese, ne sono certo, sapranno raccogliere proponendo le migliori soluzioni tese ad assicurare tanto l'equilibrio economico di gestione, quanto il miglioramento della qualità del servizio erogato.
Si consideri che l'indirizzo espresso da questa Regione, anche attraverso la deliberazione della Giunta regionale n. 1480/2017, conclama l'influenza socio-territoriale entro cui il sistema del trasporto pubblico pugliese si instrada: ulteriori investimenti a carico degli operatori, miglioramento dei livelli di servizio, minimizzazione del concorso regionale e delle Autonomie locali alla spesa per il trasporto pubblico.
Su questo fronte, saranno 130 i milioni di euro che saranno investiti in nuovi bus: ecologici, moderni, sicuri ed adeguati all'utenza con mobilità ridotta. Di questi, i primi 56 milioni sono già stati programmati ed assegnati con la deliberazione della Giunta regionale n. 325/2017. Le imprese assegnatarie del contributo, garantiranno un cofinanziamento del 30%; le procedure di gara sono già state concluse e nel corso del primo semestre 2018 verranno consegnati ai pugliesi 378 nuovi bus.

A questi poi, sempre nel 2018, ne aggiungeremo altri 200, rigenerando il 30% dell'attuale flotta del bus adibiti ai servizi interurbani e migliorando l'attuale anzianità media dei 1700 bus in circolazione, portandola dagli attuali 16 anni a meno di 10 anni.
Ecco dunque in sintesi lo stato dei trasporti pubblici: diligente intercettazione di tutte le risorse possibili per gli investimenti, riorganizzazione dei modelli di esercizio, completamento del trasferimento delle competenze pianificatorie agli Enti di prossimità (ATO), scrupolosa osservanza delle norme in materia di sicurezza. C'è ancora da stringere i denti è vero, e di questo chiediamo ai cittadini pazienza, ma abbiamo imboccato la strada giusta.

17.5 Mobilità sostenibile e vigilanza del trasporto pubblico locale

A seguito del protocollo d'intesa (articolo 1, comma 640, legge di stabilità 2016) sottoscritto in data 5 agosto 2016 tra MIT, MIBACT, Regione Puglia, Campania e Basilicata nel quale la Regione Puglia è stata individuata quale Regione capofila, con deliberazione della Giunta regionale n. 1282/2017 si è dato attuazione al suddetto protocollo d'intesa istituendo i capitoli di entrata e di spesa atti ad incassare le somme trasferire dal MIT per la ciclovia in questione. Si è confermato il ruolo della società AQP quale stazione appaltante per tutto il tratto di ciclovia ricadente sul canale principale, mentre per il tratto restante sino a S. Maria di Leuca la sezione Mobilità Sostenibile e Vigilanza del TPL deve dotarsi del progetto di fattibilità tecnico economica. Al fine di proseguire nella realizzazione della ciclovia dell'Acquedotto pugliese, riconosciuta di interesse nazionale, con deliberazione della Giunta regionale n. 690/2017 sono state assegnate alla società AQP euro 450 mila dal bilancio autonomo per la progettazione e realizzazione del lotto C, oltre alle economie rivenienti dai lotti A e B.
Con deliberazione della Giunta regionale n. 1140/2017 sono state assegnate le risorse rivenienti dal decreto ministeriale n. 481/2016, pari a circa euro 520 mila, mediante procedura concertativa ai Comuni di Grottaglie, Villa Castelli e Martina Franca, al fine di realizzare il tratto di percorso di ciclabile da Monte Fellone a Grottaglie, per collegare la ciclovia dell'Acquedotto Pugliese alla stazione di Grottaglie e favorire la intermodalità bici-treno.
In data 14 ottobre 2017 la Regione ha firmato il protocollo con il MIT che stabilisce le modalità e i tempi per la erogazione delle risorse e per l'attuazione dell'intervento.
Con deliberazione della Giunta regionale n. 1141/2017 sono state approvate le modalità e i criteri per l'assegnazione delle risorse pari a euro 50 mila provenienti dal bilancio autonomo (articolo 34 della legge regionale n. 40/2016) per finanziare a privati cittadini e condomini residenti in Puglia punti di ricarica domestica per la ricarica di veicoli elettrici, con la finalità di favorire la diffusione della mobilità elettrica e ridurre l'inquinamento atmosferico. Con atto dirigenziale n. 38/2017 è stato approvato l'avviso pubblico (pubblicato sul BURP n. 133 del 23 novembre 2017) volto alla selezione degli interventi.
A seguito dell'emanazione del Decreto direttoriale del MIT 22 dicembre 2015, n. 503 è stato approvato con deliberazione della Giunta regionale n. 448/2017 il Piano di interventi regionale

per installazione di impianti di ricarica per veicoli elettrici che vede la partecipazione dei seguenti enti locali: Comune di Lecce, Comune di Foggia, Comune di Taranto, Comune di Andria, Città Metropolitana di Bari. Tale piano prevede interventi di installazione di punti di ricarica per veicoli elettrici sia in aree pubbliche che private, con un finanziamento complessivo di euro 3.275.298,14, di cui euro 1.637.649,07 cofinanziati dal MIT. Si è in attesa di sottoscrivere la convenzione tra Regione e MIT.

Nel corso del 2017, in attuazione della deliberazione della Giunta regionale n. 2151/2016, sono state firmate le convenzioni per la realizzazione di interventi infrastrutturali cofinanziati mediante il IV programma di attuazione del Piano Nazionale della Sicurezza Stradale tra Regione e i comuni di: Cassano Murge, Castellana Grotte, Conversano, Gioia del Colle, Lucera, Martano, Massafra, S. Ferdinando di Puglia, Surano, Città Metropolitana di Bari, Provincia di Brindisi. La finalità del programma che cofinanzia al 50% gli interventi degli Enti Locali mediante risorse statali è di ridurre l'incidentalità e migliorare le condizioni di sicurezza stradale. L'importo complessivo del IV programma è pari a euro 2.801.734,82, con cofinanziamento del MIT pari a euro 1.400.867,41.

La sezione Mobilità Sostenibile e Vigilanza del TPL ha attuato la vigilanza sui servizi di tpl regionali svolti da: FSE, Ferrotramviaria, Ferrovie del Gargano, Ferrovie Appulo Lucane, Trenitalia, Cotrap, in applicazione della legge regionale n. 18/2002 e dei contrati di servizio.

Tale attività è stata svolta con ispezioni sia in loco che presso le aziende di trasporto mediante un nucleo di 6 unità di personale.

Lo scopo di tale attività è quello di verificare la qualità e la regolarità dei servizi, con l'applicazione di sanzioni se si riscontrano irregolarità. La programmazione delle visite stesse tiene conto delle percorrenze in treni/km e bus/km previste nei contratti di servizio e delle segnalazioni provenienti dall'utenza.

Programmazione comunitaria 2014-2020 –azione 4.4 – asse IV

In particolare nell'ambito dell'Asse prioritario IV "Energia sostenibile e qualità della vita" del P.O.R. Puglia FESR - FSE 2014-2020, è prevista l'Azione 4.4 "Interventi per l'aumento della mobilità sostenibile nelle aree urbane e sub urbane", che persegue il risultato di aumentare la mobilità sostenibile nelle aree urbane attraverso le seguenti attività:

- Realizzazione di infrastrutture e nodi di interscambio finalizzati all'incremento della mobilità collettiva e alla distribuzione ecocompatibile delle merci e relativi sistemi di trasporto (azione da Adp 4.6.1);
- Interventi di mobilità sostenibile urbana e suburbana anche promuovendo l'utilizzo di sistemi di trasporto a basso impatto ambientale - rinnovo del materiale rotabile (azione da Adp 4.6.2);
- Sistemi infrastrutturali e tecnologici di gestione del traffico e per l'integrazione tariffaria (azione da Adp 4.6.3);
- Sviluppo delle infrastrutture necessarie all'utilizzo del mezzo a basso impatto ambientale anche attraverso iniziative di charginghub (azione da Adp 4.6.4).

Con deliberazione di Giunta regionale 18 settembre 2015, n. 1643 si è dato atto che per l'attuazione degli interventi a valere sull'Azione 4.4 si procederà con appositi avvisi a cura del Servizio.

Con deliberazione di Giunta regionale 23 novembre 2016, n. 1773 sono state approvate le linee di indirizzo dell'Asse IV – Azione 4.4 "Interventi per l'aumento della mobilità sostenibile nelle aree urbane" del P.O.R. Puglia FESR FSE 2014 – 2020 e sono stati individuati sulla suddetta Azione, i seguenti interventi per un totale di euro 122 milioni con le relative dotazioni finanziarie:

(importi in euro)

Intervento	Beneficiario	Importo
Velostazioni	Amministrazioni Pubbliche	3.000.000,00
Riqualificazione funzionale e urbana delle stazioni	Amministrazioni Pubbliche	5.000.000,00
Ammodernamento del parco mezzi del trasporto pubblico locale tramite il ricorso a mezzi a basso carico inquinante di emissioni ed espansione della rete delle corsie preferenziali e dei sistemi di priorità semaforica sul "sistema nodo" per accrescere la performance del TPL.	Amministrazioni Pubbliche	78.000.000,00
Sistemi infrastrutturali e tecnologici di gestione del traffico per l'infomobilità e l'integrazione tariffaria.	Regione Puglia, Amministrazioni Pubbliche, PMI	5.000.000,00
Percorsi ciclabili e/o ciclopedonali sia su scala micro locale che di medio lungo raggio.	Amministrazioni Pubbliche	12.000.000,00
Interventi sulla mobilità ciclistica previsti nel PA –PRT 2015-2019	Regione Puglia, Amministrazioni Pubbliche	19.000.000,00
Totale		122.000.000,00

A seguito della deliberazione della Giunta regionale n. 1773/2016, nel corso del 2017, sono state avviate a valere sull'Azione 4.4 del P.O.R. FESR 2014-2020 con indizione di un Avviso pubblico per percorsi ciclabili e/o ciclopedonali sia su scala micro locale che di medio lungo raggio.

Con deliberazione della Giunta regionale n. 1855/2016, al fine di consentire l'adozione del suddetto avviso pubblico, la Giunta regionale ha provveduto ad apportare la variazione al Bilancio di Previsione 2016 e Pluriennale 2016-2018 e ad imputare la somma di euro 12 milioni sui relativi capitoli di spesa.

Con determinazione dirigenziale 24 marzo 2017, n. 11 la Sezione Mobilità Sostenibile e Vigilanza del TPL ha approvato "l'Avviso Pubblico di manifestazione di interesse per la realizzazio-

ne di progetti di percorsi ciclabili e/o ciclo pedonali" con una dotazione di euro 12 milioni. Tale Avviso è stato pubblicato sul BURP n. 45 del 13 aprile 2017.

Con determinazione dirigenziale 12 dicembre 2017, n. 43, pubblicata sul BURP n. 144 del 21 dicembre 2017, si è proceduto ad approvare, ai sensi dell'articolo 8, comma 8, dell'Avviso pubblico, la graduatoria riferita ai progetti ammessi alla successiva fase negoziale, sino alla concorrenza delle risorse disponibili, nonché l'elenco dei progetti che non hanno superato la fase di ammissibilità con l'indicazione sintetica della motivazione di esclusione e l'elenco dei progetti ritenuti ammissibili, ma che non hanno conseguito il punteggio minimo previsto all'articolo 8, comma 5, dell'Avviso pubblico.

Con determinazione 7 marzo 2018, n. 5 si è proceduto all'approvazione della graduatoria rettificata riferita ai progetti risultati ammissibili.

1. Velostazioni

Con deliberazione della Giunta regionale n. 1434/2017, la Giunta regionale ha dato mandato al Dirigente della Sezione Mobilità Sostenibile e Vigilanza del Trasporto Pubblico Locale di predisporre, secondo i criteri di selezione delle operazioni approvati dal Comitato di Sorveglianza del POR Puglia FESR-FSE 2014/2020, apposito Avviso pubblico per la selezione degli interventi di realizzazione di velostazioni a valere sull'Azione 4.4 del P.O.R. PUGLIA FESR 2014/2020 per l'importo complessivo di euro 3 milioni, ed a porre in essere tutti gli adempimenti consequenziali, secondo specifiche indicazioni programmatiche.

Con determinazione dirigenziale 30 ottobre 2017, n. 33 la Sezione Mobilità Sostenibile e Vigilanza del TPL ha approvato l'Avviso Pubblico di selezione di "Interventi per la realizzazione di velostazioni all'interno o in prossimità di stazioni ferroviarie" con una dotazione di euro 3 milioni. Il suddetto Avviso è stato pubblicato sul BURP n. 127 del 9 novembre 2017.

Con determinazione dirigenziale 22 marzo 2018, n. 7 si è proceduto ad individuare e nominare i componenti della Commissione di valutazione al fine dell'espletamento dell'istruttoria di valutazione delle proposte progettuali.

2. Ammodernamento del parco mezzi del trasporto pubblico locale tramite il ricorso a mezzi a basso carico inquinante di emissioni

L'Azione 4.4 del POR PUGLIA FESR-FSE 2014/2020 contribuisce al perseguimento della priorità d'investimento 4e) "Promuovere strategie di bassa emissione di carbonio per tutti i tipi di territorio, in particolare per le aree urbane, inclusa la promozione della mobilità urbana multimodale sostenibile e di pertinenti misure di adattamento e mitigazione", da attuarsi anche mediante la Sub Azione 4.4.b "Rinnovo del materiale rotabile" attraverso interventi di mobilità sostenibile urbana e suburbana di promozione dell'utilizzo di sistemi di trasporto a basso impatto ambientale.

Considerato che la Regione Puglia intende promuovere strategie a bassa emissione di carbonio per tutti i tipi di territorio, in particolare per le aree urbane, attraverso l'aggiornamento degli standard qualitativi dei parchi mezzi dedicati ai servizi di trasporto pubblico locale, la Sezione Mobilità Sostenibile e Vigilanza del TPL con determinazione del Dirigente 12 giugno 2017, n. 20 del ha proceduto all'approvazione della manifestazione d'interesse finalizzata alla

ricognizione a livello regionale dei fabbisogni d'intervento sia in termini qualitativi che quantitativi del parco rotabile del trasporto pubblico locale nei Comuni dotati di servizi minimi di TPL, propedeutica della selezione delle operazioni da ammettere a finanziamento per mezzo di Avviso pubblico.

17.6 Misure in materia di Centrale di committenza regionale

La Regione Puglia, al fine del perseguimento degli obiettivi di finanza pubblica e di trasparenza, regolarità ed economicità della gestione dei contratti pubblici, ha inteso promuovere e sviluppare, nel rispetto della normativa nazionale, il processo di razionalizzazione dell'acquisizione di lavori, beni e servizi delle amministrazioni e degli enti aventi sede nel territorio regionale attraverso il ricorso alla centrale di committenza regionale.
Per i suddetti scopi, la Regione, in attuazione dell'articolo 9, comma 5, del decreto legge 24 aprile 2014, n. 66 convertito con legge 23 giugno 2014, n. 89 ha designato, con legge regionale 1 agosto 2014, n. 37, la società *in house* InnovaPuglia S.p.A. quale soggetto aggregatore regionale, nella sua qualità di centrale di committenza, costituita ai sensi del dell'articolo 1, comma 455, della legge 27 dicembre 2006 n. 296 e di centrale di acquisto territoriale ai sensi dell'articolo 37 del decreto legislativo 18 aprile 2016 n. 50.
Nello specifico, il soggetto aggregatore della Regione Puglia gestisce le seguenti attività assegnate dall'articolo 20, comma 3, della legge regionale 1 agosto 2014, n. 37:

- stipula di convenzioni quadro di cui all'articolo 26 della legge 23 dicembre 1999 n. 488 e accordi quadro di cui all'articolo 54 del decreto legislativo 18 aprile 2016 n. 50;
- gestisce sistemi dinamici di acquisizione ai sensi dell'articolo 55 del decreto legislativo 18 aprile 2016 n. 50;
- gestisce le procedure di gara, svolgendo le attività ed i servizi di stazione unica appaltante ai sensi del decreto del Presidente del Consiglio dei Ministri 30 giugno 2011, procedendo all'aggiudicazione del contratto;
- cura la gestione dell'albo dei fornitori "*on line*" di cui al regolamento regionale 11 novembre 2008, n. 22;
- assicura lo svolgimento delle attività di committenza ausiliarie ai sensi della Direttiva 2014/24/UE del Parlamento europeo e del Consiglio del 26 febbraio 2014 sugli appalti pubblici e dell'articolo 39 del decreto legislativo 18 aprile 2016, n. 50;
- assicura la continuità di esercizio, sviluppo e promozione del servizio telematico denominato EmPULIA.

Tali attività sono svolte in favore delle strutture regionali, delle aziende ed Enti del SSR e, previa stipula di apposita convenzione, sono erogate anche a favore dei soggetti di cui all'articolo 20, comma 5, della legge regionale 1 agosto 2014, n. 37:

- enti e agenzie regionali;
- enti locali, nonché loro consorzi, unioni o associazioni;
- ulteriori soggetti interessati di cui agli articoli 1 e 3 del decreto legislativo 18 aprile 2016 n. 50.

La Giunta Regionale, con deliberazione 25 novembre 2014, n. 2461 ha approvato la convenzione per la disciplina delle modalità operative per l'utilizzo dei servizi del soggetto

aggregatore da parte dei soggetti di cui all'articolo 20, comma 5, della legge regionale 1 agosto 2014, n. 37 e relativo piano tariffario.
Con deliberazione della Giunta regionale 29 luglio 2016, n. 1176 è stata istituita la Sezione Gestione Integrata Acquisti, incardinata nella Segreteria Generale della Presidenza, avente anche il compito di curare la programmazione degli acquisti della Regione Puglia e del sistema integrato regionale in accordo con il soggetto aggregatore.
Al 31 dicembre 2017 risultano convenzionate con InnovaPuglia complessivamente n. 80 Amministrazioni. Le nuove convenzioni stipulate nel corso del 2017 sono state n. 12.
Con riferimento alle iniziative di acquisto aggregato di cui al DPCM 24 dicembre 2015, si segnalano importanti procedure di centralizzazione della spesa specifica della Sanità realizzate dal Soggetto Aggregatore nel corso del 2017:

(dati in euro)

Nome iniziativa	Data indizione	Valore Iniziativa (base d'asta)
Procedura aperta per la fornitura in somministrazione di STENT Intracranici e Vascolari per i fabbisogni delle Aziende Sanitarie della regione Puglia	01/12/2017	48.291.810,00
Gara per l'affidamento del servizio di noleggio, lavaggio, disinfezione, preparazione, consegna e ritiro di biancheria piana e confezionata per le AA.SS. della regione Puglia	01/12/2017	133.697.355,00
Appalto Specifico N° 2 per l'acquisizione di Farmaci per gli enti e le aziende del SSR Puglia nell'ambito del Sistema Dinamico di Acquisizione "PRODOTTI FARMACEUTICI"	13/12/2017	417.982.124,97
Fornitura di vaccini antinfluenzali necessari per soddisfare le esigenze delle Aziende Sanitarie della regione Puglia	19/10/2017	10.943.992,80
Procedura aperta per l'affidamento di Servizi integrati di Raccolta, trasporto e smaltimento di rifiuti ospedalieri per le Aziende Sanitarie della regione Puglia	04/08/2017	59.238.349,97
Procedura aperta per la fornitura in somministrazione di STENT Coronarici per i fabbisogni delle Aziende Sanitarie della regione Puglia	02/08/2017	16.484.060,00
Appalto Specifico N° 1 per l'acquisizione di Farmaci per gli enti e le aziende del SSR Puglia nell'ambito del Sistema Dinamico di Acquisizione "PRODOTTI FARMACEUTICI"	30/06/2017	1.775.405.674,67
Procedura aperta per il Servizio Integrato per la gestione di apparecchiature elettromedicali per i fabbisogni delle AA. SS. della regione Puglia	26/06/2017	57.375.500,00

Si evidenzia inoltre un'altra importante iniziativa realizzata dal Soggetto Aggregatore ovvero la gara telematica a procedura aperta per l'affidamento, mediante l'utilizzo dell'Accordo Quadro multi fornitore, di cui all'articolo 54 del decreto legislativo n. 50/2016, di servizi di sviluppo,

manutenzione, assistenza ed altri servizi in ambito ICT di importo complessivo di oltre 100 milioni di euro e durata di 48 mesi. La gara è stata indetta il 21 dicembre 2017.
InnovaPuglia è parte proattiva del Tavolo Tecnico dei Soggetti Aggregatori di cui all'articolo 9, comma 2, del decreto legge 24 aprile 2014, n. 66, contribuendo tra l'altro alla pianificazione integrata e coordinata nazionale per l'anno 2018.
Tramite la piattaforma EmPULIA, il Soggetto Aggregatore eroga i seguenti servizi integrati per la:

- Gestione del sistema regionale delle Convenzioni con possibilità di emissione di ordini a partire dai relativi cataloghi pubblicati (negozio elettronico);
- Gestione del Sistema dinamico di acquisizione (SDA);
- Gestione dell'Albo on line dei Fornitori per beni, servizi e lavori; l'iscrizione delle imprese all'Albo avviene esclusivamente on line;
- Gestione dell'elenco dei professionisti per l'affidamento di servizi attinenti all'architettura, all'ingegneria e alla geologia, collaudi ed altri servizi tecnici di importo fino ad € 100.000,00; il servizio è stato introdotto nel corso del 2017; il ricorso all'elenco professionisti è obbligatorio per gli Enti del Servizio Sanitario Regionale (deliberazione della Giunta regionale n. 354/2017);Gestione completamente telematica delle procedure di gara (aperte, ristrette e negoziate, sia sopra che sotto soglia comunitaria) con criteri di aggiudicazione basati sul prezzo più basso o sull'offerta economicamente più vantaggiosa;
- Raccolta ed analisi dei fabbisogni finalizzata alla predisposizione di iniziative di acquisto aggregate; il sistema di raccolta dei fabbisogni è utilizzato sia dal Soggetto Aggregatore che dagli Enti del SSR.

Agli utenti di EmPULIA, oltre ai servizi di *e-procurement*, sono offerti:

- l'assistenza specialistica per l'utilizzo ottimale dei servizi e l'addestramento di Buyer ed Operatori Economici,
- servizi di *Help desk*, accessibili attraverso numero verde gratuito e posta elettronica.

I buyer registrati ad EmPULIA sono oltre 1.800, mentre gli operatori economici iscritti in Albo sono circa 8.500 (valori a dicembre 2017).
Nel 2017 sulla piattaforma EmPULIA si sono svolte oltre 4.100 procedure per un importo totale posto a base d'asta di 3,5 miliardi di euro (nel 2016 erano stati poco più di euro 700 milioni).
Le assistenze per lo svolgimento di procedure telematiche - assicurate dal Soggetto aggregatore - sono state n. 290, così distribuite: n. 125 per Enti del Servizio Sanitario regionale, n. 44 per Regione ed Enti regionali, n. 97 per Enti Locali, n. 13 per InnovaPuglia, n. 11 per altri soggetti; per l'iscrizione in Albo le assistenze sono state complessivamente n. 95.
Sono stati formati al corretto utilizzo delle procedure telematiche n. 399 *buyer*, così distribuiti: n. 228 degli Enti del SSR, n. 48 della Regione Puglia, n. 128 degli Enti Convenzionati.
Il servizio di *Help Desk* ha registrato n. 1.000-1.500 contatti/mese.
Il Servizio EmPULIA ha predisposto, inoltre, nel corso del 2017, gli strumenti di *e-procurement* per:

- la gestione delle Consultazioni preliminari di mercato, ai sensi dell'articolo 66 del decreto legislativo n. 50/2016, che il Soggetto Aggregatore indice per le proprie iniziative di acquisto, con gestione telematica della compilazione questionario ed invio istanza di partecipazione;
- la Programmazione degli acquisti di beni e servizi gestiti dalla Sezione Integrata Acquisti della Regione Puglia;
- l'adeguamento di tutte le procedure al decreto correttivo del Codice degli Appalti.

Nel corso del 2017 sono state avviate le integrazioni di EmPULIA con il Sistema Pubblico di Identità Digitale (SPID) e con il documento di gara unico europeo **(**DGUE); tali integrazioni saranno completate nel primo quadrimestre del 2018.

18 Spesa del personale

Il governo regionale prosegue nell'attuazione di diverse azioni atte al controllo della spesa del personale, che si illustrano secondo i dettagli che di seguito si rappresentano.
A tale proposito, si riportano i dati riferiti alla consistenza del personale regionale al 31 dicembre 2017, rilevati in vista dell'elaborazione del Conto Annuale 2017, ma da intendersi non definitivi in quanto elaborati in sede di pre-certificazione.
Relativamente al personale in servizio nell'anno 2017, si rappresenta quanto segue:

- personale in servizio al 1 gennaio 2017, n. 3.042 unità;
- personale in servizio al 31 dicembre 2017 (Conto Annuale, tab. 1, tab. 2), n. 2.936 unità, così distribuite:
  - ✓ n. 12 Direttori Generali, cui n. 7 Direttori di Dipartimento, n. 1 Capo di Gabinetto, n. 3 Segretari Generali (Giunta regionale, Consiglio regionale e Presidenza Giunta regionale) e n. 1 Avvocato Coordinatore;
  - ✓ n. 108 dirigenti a tempo indeterminato;
  - ✓ n. 2 dirigenti a tempo determinato;
  - ✓ n. 2.518 unità di personale del comparto a tempo indeterminato (cat. A, B, C, D);
  - ✓ n. 11 unità di personale con contratto giornalistico a tempo indeterminato;
  - ✓ n. 285 unità di personale con contratto di lavoro subordinato a tempo determinato (cat. C e D).

In ordine all'andamento della spesa di personale, che costituisce un rilevante aspetto gestionale dell'Ente, si richiama il parametro di contenimento stabilito dall'articolo 3, comma 5-bis, del decreto legge n. 90 del 24 giugno 2014, convertito, con modificazioni, nella legge n. 114 dell'11 agosto 2014. Lo stesso consiste nel divieto di superamento della spesa di personale media riferita al triennio 2011/2013.
In merito ai criteri generali di determinazione delle spese di personale, ai fini del rispetto dei predetti limiti di contenimento, appare utile richiamare che, sulla base di quanto disposto dal comma 424, articolo unico, della legge 24 dicembre 2014, n. 190, le spese per il personale delle ex Province assorbite dalla Regione Puglia non si calcolano ai fini del rispetto del tetto di

spesa. Altresì, sono escluse dai limiti le spese del personale appartenente alle categorie protette.

Di seguito si rappresenta la quantificazione della spesa di personale (calcolata nel rispetto dell'articolo 1, comma 557 bis, della legge n. 296/2006), distinta per ciascuna voce impegnata nell'esercizio 2017 e raffrontata con la media del dato degli impegni del triennio 2011/2013 (già determinato in euro 156.533.181,00). Si precisa che il dato relativo all'esercizio 2017 non comprende la spesa relativa al personale delle ex Province.

La spesa sostenuta risulta rispettosa delle disposizioni vincolistiche ex articolo 1, comma 557-quater, della legge n. 296/2006. Infatti, l'ammontare della spesa del personale impegnata nell'esercizio 2017, pari ad euro 150.265.009,12, è inferiore al valore medio degli impegni del triennio 2011/2013.

Quantificazione della Spesa di Personale - Impegni da rendiconto							
Spese	**2011**	**2012**	**2013**	**2014**	**2015**	**2016**	**2017**
Retribuzioni - Retribuzioni per personale a t.d. - Assegni per nucleo familiare	81.942.601,55	76.340.269,42	75.286.158,87	76.731.698,04	75.878.260,19	79.961.890,66	69.783.670,69
Compensi accessori e indennità varie	31.589.593,14	31.208.062,22	32.256.501,87	29.198.551,73	29.935.926,81	27.698.392,21	37.168.706,33
Contributi a carico dell'Amm.ne su competenze fisse ed accessorie	41.875.054,00	51.075.029,88	36.507.798,17	38.129.665,44	30.964.351,94	25.693.664,94	30.622.372,82
IRAP					8.345.977,59	7.946.257,86	8.892.662,15
Rimborsi alle Amm.ni per personale comandato	482.049,23	700.000,00	700.000,00	810.599,00	578.605,33	1.857.934,35	715.458,27
Altre somme rimborsate alle Amm.ni	289.243,29	607.174,22	431.361,05	865.000,00	680.075,16	431.361,15	431.361,15
Rimborsi ricevuti dalle Amm.ni per personale comandato	-427.992,24	-205.328,11	-345.734,21	-137.981,00	-105.255,63	-177.741,58	-424.014,99
Altri rimborsi ricevuti dalle Amm.ni	-	-	-	-	-	-	-
Cofinanziamenti ricevuti dalla U.E. e/o privati	-	-	-	-	-	-	-
Erogazione buoni pasto	3.090.000,00	2.571.866,00	3.200.000,00	2.491.000,00	2.294.950,41	2.280.000,00	2.777.127,29
Equo indennizzo al personale	3.116,12	17.845,81	3.361,96	9.641,58	0,00	4.754,42	10.000,00
Contratti di collaborazione coordinata e continuativa	141.510,00	260.000,00	-	160.000,00	94.000,00	135.999,88	287.665,41
Totale Spesa di Personale	**158.985.175,09**	**162.574.919**	**148.039.447,71**	**148.258.174,79**	**148.666.891,80**	**145.832.513,89**	**150.265.009,12**
Spesa di personale media triennio 2011/2013 (ex art. 3 co. 5-bis del D.L. n. 90/2014)	**156.533.181**						

Per quanto attiene ai dati per cassa della spesa di personale, si precisa che, allo stato, considerando che la quantificazione della spesa di personale a consuntivo sarà determinabile solo in occasione della prossima elaborazione del Conto Annuale 2017, l'ammontare presuntivo risulta pari a euro 137.900.357, comprensivo delle spese sostenute per il personale provinciale.

Tale importo si attesta su un valore inferiore rispetto a quello medio del triennio 2011/2013, pari ad euro 145.826.252.

QUANTIFICAZIONE DEL COSTO DEL LAVORO E DELLE SPESE DI PERSONALE
(Fonte: dati di pre-certificazione Conto Annuale 2017) – Anni 2011/2017

Anni	2011	2012	2013	2014	2015	2016	2017
Spesa del personale	155.229.163	141.171.090	141.078.502	142.557.640	142.697.177	132.592.959	137.900.357
Costo del lavoro	167.732.647	151.549.447	148.772.166	148.739.561	150.201.472	139.237.874	144.935.980
Spesa media triennio 2011-2013	145.826.252						

Quantificazione delle Spese di Personale - (Circolare MEF n. 9/2006) - Conto Annuale

Spese	2011	2012	2013	2014	2015	2016	2017
Retribuzioni	79.896.952	73.972.081	72.049.140	70.382.986	69.086.386	68.583.546	69.794.541
Compensi accessori e indennità varie	33.184.239	25.818.693	30.098.587	27.491.946	30.020.204	24.063.212	25.423.367
Contributi a carico dell'Amm.ne su competenze fisse ed accessorie	32.111.597	29.030.987	25.696.787	31.488.504	29.503.110	27.090.029	27.742.260
IRAP	10.026.684	9.031.637	9.157.445	8.307.551	9.450.399	8.227.719	8.457.427
Rimborsi alle Amm.ni per personale comandato	343.691	340.005	109.528	1.045.696	153.251	372.372	502.434
Altre somme rimborsate alle Amm.ni	240.431	655.986	431.361	431.361	431.361	431.361	408.042
Rimborsi ricevuti dalle Amm.ni per personale comandato	-814.785	-173.364	-345.734	-137.981	-105.257	-354.252	-424.016
Altri rimborsi ricevuti dalle Amm.ni	-1.272.140	-271.632	-341.510	-248.553	-322.018	-413.055	-1.037.669
Cofinanziamenti ricevuti dalla U.E. e/o privati	-4.772.666	-4.395.070	-4.360.445	-4.484.781	-4.539.792	-2.078.185	-949.607
Erogazione buoni pasto/Gestione mense	3.078.415	2.571.478	2.756.074	2.061.464	2.066.047	1.814.369	2.957.127
Equo indennizzo al personale	3.116	17.846	3.362	9.642	0	4.754	0
Assegni per il nucleo familiare	410.486	346.578	288.206	260.942	213.399	215.134	253.295
Contratti di collaborazione coordinata e continuativa	572.995	540.688	506.078	400.430	1.157.745	821.428	867.057
Retribuzioni del personale a t.d.	2.220.148	3.685.177	5.029.623	5.548.433	5.582.342	3.814.527	3.906.099
Totale Spesa del Personale	**155.229.163**	**141.171.090**	**141.078.502**	**142.557.640**	**142.697.177**	**132.592.959**	**137.900.357**
Spesa di personale media triennio 2011/2013 (ex art. 3 co. 5-bis del D.L. n. 90/2014)	**145.826.252**						
Indennità di missione	2.890.274	2.832.197	2.789.536	2.366.943	2.082.768	1.234.067	1.345.799
Benessere del personale	0	0	0	0	0	0	0
Formazione del personale	530.899	326.580	260.670	148.899	26.704	54.842	57.697
Quote annue di accantonamento del T.F.R. o altra indennità di fine servizio	4.857.114	3.199.125	1.316.087	773.662	1.655.465	2.807.130	2.315.069
Incarichi di studio/ricerca/consulenza	1.082.559	302.541	382.958	257.732	150.440	162.332	131.825
Contratti per resa servizi/adempimenti obbligatori per legge	0	0	0	0	0	0	0
Altre spese	3.142.638	3.717.914	2.944.413	2.634.685	3.588.918	2.386.544	3.185.233
Totale Costo del Lavoro	**167.732.647**	**151.549.447**	**148.772.166**	**148.739.561**	**150.201.472**	**139.237.874**	**144.935.980**

Il trattamento economico in godimento per i Direttori di Dipartimento è fissato in euro 120.000,00 annui lordi di parte fissa e massimo euro 30.000,00 a titolo di retribuzione di risul-

tato. Tale trattamento economico è il medesimo di quello fissato per i Direttori di Area previsti nel precedente modello organizzativo denominato GAIA e non ha subito variazioni nel triennio 2015/2017.

In ordine alle questioni relative alle politiche assunzionali poste in essere dall'Ente, si rappresenta quanto segue.

Preliminarmente, è necessario far riferimento a quanto stabilito dall'articolo 6, comma 3, del decreto legislativo 30 marzo 2001, n. 165. Tale disposizione ha posto l'obbligo, in capo alle Pubbliche Amministrazioni, di eseguire una ricognizione annuale del personale occupante posto in dotazione organica (con contratto di lavoro subordinato a tempo indeterminato), finalizzata alla dichiarazione di eventuale soprannumero e/o eccedenze di personale rispetto alla dotazione stessa. L'articolo 33, comma 2, del predetto decreto legislativo dispone, inoltre, che il mancato rispetto di detta ricognizione comporta il divieto di effettuare assunzioni o instaurare rapporti di lavoro con qualunque tipologia di contratto, pena la nullità degli atti posti in essere.

In conformità ai suddetti obblighi, la Giunta regionale, con deliberazione 14 settembre 2017, n. 1435 recante "*Ricognizione annuale della consistenza del personale regionale con contratto di lavoro subordinato a tempo indeterminato, in relazione ai posti in Dotazione Organica - Dichiarazione di non eccedenza anno* 2017", ha attestato l'assenza di eccedenza e di soprannumero del personale in ruolo ed ha verificato, mediante le dichiarazioni sottoscritte dai dirigenti, il pieno e migliore impiego delle risorse umane assegnate a ciascuna struttura, nonostante il numero non sia sufficientemente adeguato alle attività poste in capo alle stesse. Infatti, la Giunta ha dato atto che la consistenza del personale con contratto di lavoro subordinato a tempo indeterminato è inferiore, per ciascuna categoria e per la dirigenza, ai corrispondenti posti fissati in dotazione organica della Regione Puglia.

Il quadro legislativo di riferimento per l'anno 2017 è stato caratterizzato dall'entrata in vigore della Riforma del Pubblico impiego di cui al decreto legislativo 25 maggio 2017, n. 75. La sopravvenienza di detta disciplina ha comportato numerose novità in materia di gestione delle risorse umane e di politiche del personale, dalla quale deriva un nuovo concetto di dotazione organica.

In particolare, si supera il concetto di limite dei posti in dotazione organica nel senso che i nuovi limiti sono determinati dalle risorse quantificate sulla base della spesa per il personale in servizio e di quelle connesse alle facoltà assunzionali previste dalla legislazione vigente (articolo 6 del decreto legislativo 30 marzo 2001, n. 165).

La consistenza della dotazione organica e la sua rimodulazione, sulla base dei fabbisogni programmati prevista dalla Riforma, soggiace alle linee di indirizzo di cui agli emanandi decreti ministeriali di natura non regolamentare di cui al comma 1 dell'articolo 6-ter del decreto legislativo n. 165/2001.

In assenza dei suddetti decreti, è stata adottata la deliberazione della Giunta regionale 14 settembre 2017, n. 1436 avente ad oggetto "*Art. 39 L. 24/12/1997 n. 449 programmazione triennale del fabbisogno del personale 2017/2019 – Definizione Piano assunzionale 2017*" successivamente modificata ed integrata dalla deliberazione 30 ottobre 2017, n. 1752 recante "*Inte-*

grazione e modifica del Piano assunzionale 2017 – deliberazione di Giunta regionale 14/09/2017, n. 1436".

Pertanto, la Giunta regionale, in applicazione del combinato disposto dell'articolo 39 della legge 27 dicembre 1997, n. 449 e dell'articolo 6 del decreto legislativo 30 marzo 2001, n. 165, ha approvato il Piano triennale del fabbisogno del personale 2017-2019, finalizzato a colmare il divario esistente tra la dotazione organica e il contingente effettivo del personale con contratto di lavoro subordinato a tempo indeterminato.

I suddetti provvedimenti di programmazione assunzionale hanno previsto di effettuare, nel corso dell'esercizio 2017, le seguenti procedure di reclutamento:

- assunzioni programmate obbligatorie di n. 35 unità di categoria B, posizione economica B1, a conclusione della correlata procedura per assunzioni ai sensi della legge n. 68/1999;
- assunzioni di n. 91 unità di categoria D, posizione economica D1, secondo le graduatorie del concorso Ripam Puglia, di cui: n. 34 unità utilmente collocate per l'area tecnica (TC8) e n. 57 unità utilmente collocate nella graduatoria dell'area amministrativa (AG8);
- n. 1 dirigente "dedicato in via esclusiva" alle funzioni di Autorità di Audit a cui assegnare l'incarico di direzione del Servizio Controllo e Verifica delle Politiche comunitarie, che assolve alle funzioni di Audit;

per complessive n. 126 unità di personale del comparto e n. 1 dirigente con contratto a tempo determinato.

In attuazione di quanto definito in sede di programmazione, l'Amministrazione regionale ha proceduto, nel corso del 2017, all'assunzione di complessive n. 91 unità di categoria D, posizione economica D1, secondo le graduatorie del concorso Ripam Puglia, di cui: n. 34 unità utilmente collocate per l'area tecnica (TC8) e n. 57 unità utilmente collocate nella graduatoria dell'area amministrativa (AG8), con decorrenza dal 20 novembre 2017.

Le procedure assunzionali programmate e riferite al personale appartenente alle categorie protette si sono perfezionate nel corso dell'anno successivo, con immissione in ruolo con decorrenza dal 1 marzo 2018, a seguito di nulla osta all'assunzione nominativa rilasciato dall'Ufficio di Collocamento obbligatorio della Città Metropolitana di Bari.

Per quanto attiene al reclutamento di n. 1 unità dirigenziale con contratto a tempo determinato, le relative procedure concorsuali sono state espletate nel corso del 2018 ed il relativo procedimento è in fase di conclusione.

In riferimento agli aspetti attinenti alla gestione del personale ex provinciale, ricollocato nell'organico regionale ai sensi delle disposizioni normative di cui alla legge n. 56/2014, al D.M. 14 settembre 2015 ed alle leggi regionali n. 37/2015, 9/2016, n. 23/2016, si riferisce quanto segue.

Per quanto riguarda il salario accessorio del personale in questione, l'articolo 96 della legge n. 56/2014 e l'articolo 10 del decreto ministeriale 14 settembre 2015 hanno stabilito che: <<*I compensi di produttività, la retribuzione di risultato e le indennità accessorie del personale trasferito rimangono determinati negli importi goduti antecedentemente al trasferimento e non*

possono essere incrementati fino all'applicazione del contratto collettivo decentrato integrativo sottoscritto conseguente al primo contratto collettivo nazionale di lavoro stipulato dopo l'entrata in vigore della legge n. 56/2014>>.

Inoltre, la legge regionale n. 23/2016 ha previsto che: *<< Dalla data di trasferimento del personale di cui al comma 1, l'ammontare delle risorse corrispondenti a quelle erogate dalle Province nell'anno 2014 per le politiche di sviluppo delle risorse umane e della produttività, nonché per la retribuzione di posizione e di risultato delle posizioni organizzative, di cui ai contratti collettivi nazionali vigenti, incrementa le risorse della Regione già destinate alle medesime finalità. Tali risorse vanno a costituire specifici fondi distinti per singola Provincia, destinati esclusivamente al personale trasferito…… I fondi per il trattamento accessorio, per ciascuna delle amministrazioni di provenienza, sono ridotti in misura pari all'incremento del fondo regionale di cui al presente comma>>*.

Infatti, nell'anno 2017, ai sensi della richiamata normativa, il trattamento accessorio è stato determinato, sulla base degli importi erogati dalle Province di provenienza nell'anno 2014, costituendo singoli Fondi distinti per Provincia, approvati con le determinazioni dirigenziali di seguito indicate, certificati dal Collegio dei revisori dei Conti:

- determinazione del Dirigente della Sezione Personale ed Organizzazione n. 42/2017 – Costituzione Fondo trattamento accessorio parte stabile del personale ex Provincia di Barletta - Trani – Andria – parte stabile – anno 2017, di ammontare pari ad euro 26.751,63;
- determinazione del Dirigente della Sezione Personale ed Organizzazione n. 43/2017 – Costituzione Fondo trattamento accessorio parte stabile del personale ex Provincia di Brindisi – parte stabile – anno 2017, di ammontare pari ad euro 241.824,97;
- determinazione del Dirigente della Sezione Personale ed Organizzazione n. 44/2017 – Costituzione Fondo trattamento accessorio parte stabile del personale ex Provincia di Foggia – parte stabile – anno 2017, di ammontare pari ad euro 354.416,18;
- determinazione del Dirigente della Sezione Personale ed Organizzazione n. 45/2017 – Costituzione Fondo trattamento accessorio parte stabile del personale ex Provincia di Lecce – parte stabile – anno 2017, di ammontare pari ad euro 198.254,72;
- determinazione del Dirigente della Sezione Personale ed Organizzazione n. 46/2017 – Costituzione Fondo trattamento accessorio parte stabile del personale ex Provincia di Taranto – parte stabile – anno 2017, di ammontare pari ad euro 157.813,58.

A seguito della costituzione dei predetti fondi e dell'applicazione dei diversi istituti contrattuali (turnazione, reperibilità, specifiche responsabilità, ecc.) da parte delle strutture regionali di appartenenza, alle quali risulta assegnato il personale di che trattasi, si è proceduto all'erogazione in favore dei dipendenti ex provinciali delle voci del salario accessorio, nell'ambito della disponibilità della quota di fondo destinata a copertura della rispettiva spesa.

Per quanto riguarda, invece, le risorse destinate, nell'anno 2017, alle prestazioni di lavoro straordinario per il personale ex provinciale, le stesse sono state definite dall'Amministrazione regionale, tenendo conto dell'esito della Conferenza Stato Regioni - riunione tecnica del 25

maggio 2016 – che stabiliva gli stessi criteri per la quantificazione delle voci del trattamento accessorio, ossia che le risorse da destinare al fondo per il lavoro straordinario restano determinate negli importi goduti antecedentemente al trasferimento.

Di seguito si riportano le determinazioni dirigenziali di costituzione dei Fondi per le prestazioni di lavoro straordinario personale ex provinciale, distinti per Provincia:

- determinazione del Dirigente della Sezione Personale ed Organizzazione n. 181/2017 – Costituzione Fondo per le prestazioni di lavoro straordinario per il personale proveniente dalla Provincia di Brindisi, di ammontare pari ad euro 10.515,34;
- determinazione del Dirigente della Sezione Personale ed Organizzazione n. 182/2017 – Costituzione Fondo per le prestazioni di lavoro straordinario per il personale proveniente dalla Provincia di Barletta – Andria – Trani, di ammontare pari ad euro 14.480,80;
- determinazione del Dirigente della Sezione Personale ed Organizzazione n. 183/2017 – Costituzione Fondo per le prestazioni di lavoro straordinario per il personale proveniente dalla Provincia di Lecce, di ammontare complessivo pari ad euro 21.386,23;
- determinazione del Dirigente della Sezione Personale ed Organizzazione n. 314/2017 – Costituzione Fondo per le prestazioni di lavoro straordinario per il personale proveniente dalla Provincia di Taranto, di ammontare pari ad euro 18.818,76;
- determinazione del Dirigente della Sezione Personale ed Organizzazione n. 773/2017 – Costituzione Fondo per le prestazioni di lavoro straordinario per il personale proveniente dalla Provincia di Foggia, di ammontare pari ad euro 12.959,63.

Un ulteriore aspetto relativo alla gestione del personale di che trattasi, riguarda i dipendenti ex province in part-time, in particolare, n. 35 dipendenti ex Provincia di Foggia con contratto di lavoro part-time a 26 ore settimanali (di cui n. 30 addetti alla funzione “Museo biblioteche e pinacoteche”, n. 3 addetti alla funzione “Caccia e pesca” e n. 2 addetti alla funzione “Turismo”) e n. 3 dipendenti ex Provincia di Lecce, con contratto di lavoro part-time a 18 ore settimanali, addetti alla funzione ”polizia provinciale”.

Infatti, le strutture regionali di appartenenza, che utilizzano tale personale in relazione all’assetto organizzativo e gestionale nonché sulla base delle esigenze lavorative necessarie per assolvere le funzioni alle stesse assegnate hanno espresso, con diverse comunicazioni, la necessità di incrementare il numero di ore lavorative del personale di che trattasi in regime di part-time.

Pertanto, con la deliberazione della Giunta regionale 29 novembre 2017, n. 2062 è stato stabilito di apportare variazioni in aumento alla durata della prestazione lavorativa dei dipendenti ex province in part-time fino a 30 ore settimanali, al fine di conseguire un’articolazione dell’orario di lavoro meglio rispondente alle esigenze di organizzazione e svolgimento dei servizi espletati.

Successivamente, con la determinazione del Dirigente della Sezione Personale ed Organizzazione 30 novembre 2017, n. 969 sono state impegnate le risorse necessarie per la corresponsione dell’incremento delle voci della retribuzione del predetto personale ex provinciale con

contratto part-time ed infine, si è proceduto alla sottoscrizione dei relativi contratti di incremento dell'orario settimanale fino a 30 ore settimanali, a decorrere dal 1° dicembre 2017.
Nell'ambito delle questioni relative alla gestione dei fondi per il trattamento accessorio, si illustrano le misure adottate dall'Ente nel corso dell'esercizio 2017.
Con riferimento agli adempimenti ordinari relativi alla costituzione dei fondi del salario accessorio, il dirigente della Sezione Personale e Organizzazione, nel corso del 2017, ha adottato i provvedimenti che di seguito si indicano.
Per il personale delle categorie:

- determinazione del Dirigente della Sezione Personale ed Organizzazione 21 giugno 2017, n. 463, avente ad oggetto: "Determinazione del fondo delle risorse per le politiche di sviluppo delle risorse umane e per la produttività per l'anno 2017";
- determinazione del Dirigente della Sezione Personale ed Organizzazione 12 maggio 2017, n. 350, recante: "Determinazione del fondo delle risorse per le politiche di sviluppo delle risorse umane e per la produttività per l'anno 2016. Rettifica determinazione del Dirigente della Sezione Personale ed Organizzazione 30 dicembre 2016, n. 1011".

Per il personale dirigenziale:

- determinazione del Dirigente della Sezione Personale ed Organizzazione 20 ottobre 2017, n. 805 avente ad oggetto: "Determinazione del fondo delle risorse per il finanziamento della retribuzione di posizione e di risultato dell'anno 2016 del personale dirigenziale. Parziale rettifica della determinazione del Dirigente della Sezione Personale ed Organizzazione 30 dicembre 2016, n. 1010";
- determinazione del Dirigente della Sezione Personale ed Organizzazione 18 dicembre 2017, n. 1021 recante: "Determinazione del fondo delle risorse per il finanziamento della retribuzione di posizione e di risultato del personale dirigenziale per l'anno 2017".

All'esito delle verifiche effettuate e dirette alla quantificazione delle somme indebitamente erogate, negli anni dal 2011 al 2015, come rilevate dalla determinazione del dirigente della Sezione Personale e Organizzazione 31 gennaio 2017, n. 64 l'Ente ha intrapreso azioni di intervento finalizzate all'attivazione delle procedure di recupero delle stesse. Nel corso del 2017, sono state approntate misure finalizzate al rispetto delle norme legislative vigenti in materia, come stabilite dall'articolo 4, del decreto legge 6 marzo 2014, n. 16 convertito, con modificazioni, dalla legge 2 maggio 2014, n. 68 nonché dall'articolo 40, comma 3-quinquies, del decreto legislativo n. 165/2001.
La Giunta regionale ha adottato la deliberazione 7 giugno 2017, n. 904 recante "*Presa d'atto delle risultanze amministrativo-contabili di cui alla D.D. n. 64 del 31/01/2017 del dirigente della Sezione Personale e Organizzazione – Misure conseguenti al mancato rispetto di vincoli finanziari posti alla contrattazione decentrata integrativa e all'utilizzo dei relativi fondi*". Detto provvedimento, recependo gli esiti delle verifiche che hanno condotto all'individuazione del montante da sottoporre a recupero, ha demandato alle competenti Strutture regionali della Giunta e del Consiglio regionale di predisporre specifiche proposte di piani di razionalizzazione

e riqualificazione della spesa, al fine di individuare e conseguire i possibili risparmi da destinare alle finalità di cui all'articolo 4, comma 2, del decreto legge 6 marzo 2014, n. 16. La deliberazione n. 904/2017 ha, inoltre, demandato al Coordinamento dei Direttori di Dipartimento, la predisposizione di una proposta di riduzione della dotazione organica dei dirigenti e della spesa complessiva del personale non dirigenziale nella misura, rispettivamente, del 20% e del 10%, nonché proposte relative alle fattispecie contemplate dalla nuova formulazione dell'articolo 40, comma 3-quinquies, del decreto legislativo n. 165/2001 e finalizzate al "*conseguimento di ulteriori riduzioni di spesa derivanti dall'adozione di misure di razionalizzazione relative ad altri settori anche con riferimento a processi di soppressione e fusione di società, enti o agenzie strumentali*". In virtù della deliberazione di cui trattasi, il medesimo Coordinamento dei Direttori di Dipartimento è stato incaricato inoltre, anche ai sensi dell'articolo 8, comma 3, della legge regionale 9 agosto 2016, n. 23, di predisporre una proposta di razionalizzazione delle Alte Professionalità e delle Posizioni Organizzative.

In attuazione delle misure stabilite dalla deliberazione n. 904/2017, le competenti Strutture della Giunta e del Consiglio regionale hanno elaborato appositi piani di razionalizzazione e riqualificazione della spesa, conformi alla normativa vigente in materia.

Con la deliberazione della Giunta regionale 28 settembre 2017, n. 1488 è stato varato il "*Piano triennale 2017-2019 di razionalizzazione e contenimento delle spese di funzionamento della Regione Puglia. Interventi di competenza delle Sezioni Provveditorato Economato e Demanio e Patrimonio*". Gli stessi sono rivenienti dalla programmazione di molteplici misure di razionalizzazione della spesa a vario titolo, quali le spese per missioni, per autovetture, per efficientamento energetico, per macchine fotocopiatrici, per attrezzature informatiche, per spese telefoniche, per locazioni passive, stimando i risparmi ottenibili annualmente dalle varie azioni di razionalizzazione della spesa.

In via analoga, l'Ufficio di Presidenza del Consiglio regionale ha adottato la deliberazione 31 luglio 2017 , n. 118 recante "*Articolo 4 del decreto legge 6 marzo 2014, n. 16, convertito, con modificazioni, dalla legge 2 maggio 2014, n. 68 – Approvazione Piano triennale di razionalizzazione e riqualificazione della spesa 2018-2020, ai sensi dell'articolo 16, comma 4, del decreto legge 6 luglio 2011, n. 98, convertito, con modificazioni, dalla legge 15 luglio 2011, n. 111. Seguito della Deliberazione della Giunta regionale n. 904 del 7 giugno 2017*". I risparmi annui, come stimati dalla predetta deliberazione n. 118/2017, sono derivanti dalla cessazione anticipata dei contratti di locazione passiva e conseguente chiusura delle sedi degli Uffici del Consiglio regionale e del Co.Re.Com., in vista del trasferimento degli stessi presso la nuova sede di proprietà regionale.

Per quanto attiene all'applicazione delle sanzioni per gli Enti che non abbiano rispettato i vincoli finanziari posti alla contrattazione collettiva integrativa, come previste dall'articolo 4 del decreto legge n. 16/2014, la Giunta regionale ha adottato la deliberazione 24 ottobre 2017, n. 1657 recante: "*Deliberazione della Giunta regionale 7 giugno 2017, n. 904 – Rideterminazione della dotazione organica della Regione Puglia in attuazione delle misure di contenimento della spesa del personale previste dall'articolo 4, comma 1, del decreto legge 6 marzo 2014, n. 16.*

Modificazioni alle deliberazioni di Giunta regionale 8 aprile 2016, n. 458 e s.m.i. e 24 gennaio 2017, n. 20".

In tale evenienza, infatti, l'articolo 4, comma 1, del decreto legge n. 16/2014 impone alle amministrazioni l'obbligo di adottare misure di contenimento della spesa del personale, ulteriori rispetto a quelle già previste dalla normativa vigente, consistenti nella riduzione del 10% della spesa complessiva del personale non dirigenziale e nello snellimento dell'apparato burocratico amministrativo, anche mediante accorpamenti di strutture dirigenziali finalizzati alla riduzione del 20% dei posti della dotazione organica dei dirigenti.

In data 25 settembre 2017, il Coordinamento dei Direttori di Dipartimento, in composizione allargata al Segretario Generale del Consiglio regionale, ha approvato la proposta di razionalizzazione in adempimento a quanto stabilito dalla citata deliberazione n. 904/2017, disponendo l'applicazione delle misure sanzionatorie previste dall'articolo 4, comma 1, del decreto legge n. 16/2014, quali l'adozione sia di una proposta di riduzione del 10% della spesa del personale non dirigenziale, sia di un'ipotesi concernente la riduzione del 20% dei posti della dotazione organica dei dirigenti.

Con la predetta deliberazione n. 1657/2017, la Giunta regionale ha condiviso le decisioni assunte dal Coordinamento dei Direttori di Dipartimento ed approvato la riduzione del 10% della spesa complessiva della dotazione organica del personale non dirigenziale come a suo tempo determinata dalla deliberazione della Giunta regionale 24 aprile 2007, n. 523, la riduzione delle Strutture dirigenziali da n. 209 a n. 167 – procedendo a ripartire le stesse fra i vari Dipartimenti/Strutture autonome (compreso il Consiglio regionale) – nonch la rideterminazione della dotazione organica complessiva in n. 3.283 posti per il personale delle categorie e n. 167 posti per il personale dirigenziale. La Giunta regionale ha, altresì, stabilito che i Direttori di Dipartimento/Strutture autonome della Giunta regionale (considerando che il Consiglio regionale debba conformarsi agli indirizzi formulati dall'organo esecutivo, secondo il proprio ordinamento) debbano procedere, ai sensi dell'articolo 19 del decreto del Presidente della Giunta regionale 31 luglio 2015, n. 443, ad adottare le conseguenti decisioni organizzative in materia di ridefinizione dei Servizi regionali e delle relative funzioni, nell'ambito del rispettivo Dipartimento/Struttura autonoma ed a comunicarle alla Sezione Personale e Organizzazione per la formale istituzione dei Servizi medesimi. Contestualmente, si incaricano i Direttori a comunicare alla Sezione Personale e Organizzazione per quali Servizi sia necessario prevedere nuovi bandi per l'attribuzione della relativa titolarità, in relazione alla rilevanza delle modifiche apportate alle funzioni ad esse assegnate, nonché quelli per i quali i dirigenti preposti siano da confermare.

Nel corso dell'anno 2018, i Direttori di Dipartimento hanno elaborato la rimodulazione delle funzioni assegnate ai Servizi, procedendo contestualmente a ridurre le strutture dirigenziali, in attuazione di quanto disposto dalla deliberazione della Giunta regionale n. 1657/2017.

Di seguito si indicano i provvedimenti adottati dal dirigente della Sezione Personale e Organizzazione con i quali si è proceduto a formalizzare la razionalizzazione delle strutture dirigenziali ricadenti in ciascuna Direzione di Dipartimento, come di seguito specificato:

- determinazione del Dirigente della Sezione Personale ed Organizzazione 12 febbraio 2018, n. 114 avente ad oggetto: "Istituzione dei Servizi afferenti l'Avvocatura regionale in applicazione della deliberazione di Giunta regionale 24 ottobre 2017, n. 1657 riguardante la rideterminazione della dotazione organica della Regione Puglia, in attuazione delle misure di contenimento della spesa del personale previste dall'articolo 4, comma 1 del decreto legge 6 marzo 2014 n. 16";
- determinazione del Dirigente della Sezione Personale ed Organizzazione 12 febbraio 2018, n. 115 recante: "Istituzione dei Servizi afferenti il Dipartimento Turismo, Economia della Cultura e valorizzazione del territorio in applicazione della deliberazione di Giunta regionale 24 ottobre 2017, n. 1657 riguardante la rideterminazione della dotazione organica della Regione Puglia, in attuazione delle misure di contenimento della spesa del personale previste dall'articolo 4, comma 1 del decreto legge 6 marzo 2014 n. 16";
- determinazione del Dirigente della Sezione Personale ed Organizzazione 22 marzo 2018, n. 316 avente ad oggetto: "Istituzione dei Servizi afferenti il Dipartimento Sviluppo economico, innovazione, istruzione, formazione e lavoro in applicazione della deliberazione di Giunta regionale 24 ottobre 2017, n. 1657 riguardante la rideterminazione della dotazione organica della Regione Puglia, in attuazione delle misure di contenimento della spesa del personale previste dall'articolo 4, comma 1 del decreto legge 6 marzo 2014 n. 16", successivamente modificata dalla determinazione del Dirigente della Sezione Personale ed Organizzazione 11 aprile 2018, n. 385;
- determinazione del Dirigente della Sezione Personale ed Organizzazione 4 aprile 2018, n. 353 recante: "Istituzione dei Servizi afferenti il Dipartimento Agricoltura, Sviluppo rurale ed ambientale in applicazione della deliberazione di Giunta regionale 24 ottobre 2017, n. 1657 riguardante la rideterminazione della dotazione organica della Regione Puglia, in attuazione delle misure di contenimento della spesa del personale previste dall'articolo 4 , comma 1 del decreto legge 6 marzo 2014 n. 16";
- determinazione del Dirigente della Sezione Personale ed Organizzazione 4 aprile 2018, n. 354 avente ad oggetto: "Istituzione dei Servizi afferenti il Dipartimento Risorse Finanziarie e strumentali, personale e organizzazione in applicazione della deliberazione di Giunta regionale 24 ottobre 2017, n. 1657 riguardante la rideterminazione della dotazione organica della Regione Puglia, in attuazione delle misure di contenimento della spesa del personale previste dall'articolo 4 , comma 1 del decreto legge 6 marzo 2014 n. 16".

Allo stato, la Presidenza della Giunta regionale e il Dipartimento Promozione della salute, del benessere sociale e dello sport per tutti stanno provvedendo all'elaborazione di una proposta di razionalizzazione delle strutture dirigenziali. Dal Dipartimento Mobilità, Qualità Urbana, Opere Pubbliche, Ecologia e Paesaggio non è, allo stato, pervenuto riscontro completo.

In attuazione della deliberazione di Giunta regionale n. 904/2017, è stato dato mandato al Coordinamento dei Direttori di Dipartimento di predisporre un piano per la razionalizzazione delle Alte Professionalità e delle Posizioni Organizzative. Con la già citata deliberazione della

Giunta regionale n. 1657/2017, come si è illustrato precedentemente, è stata disposta la riduzione del numero delle strutture dirigenziali mediante accorpamenti di Servizi e la sua attuazione, tuttora in atto, determinerà a sua volta la necessità di una revisione delle funzioni da assegnare a ciascuna Posizione Organizzativa ed Alta Professionalità.
Il Direttore del Dipartimento Risorse Finanziarie e Strumentali, Personale e Organizzazione, con propria nota ed a seguito della fase di approfondimento e di studio della problematica, ha rimesso all'esame ed alle conseguenti decisioni del Coordinamento dei Direttori di Dipartimento, la proposta complessiva di revisione della disciplina delle Posizioni Organizzative anche in ragione dell'intervenuto mutamento del quadro normativo di riferimento.
Inoltre, occorre considerare che nel corso dell'esercizio 2018, la Giunta regionale, con deliberazione 31 gennaio 2018, n. 100 ha varato un'ulteriore misura, già oggetto degli indirizzi formulati con la deliberazione n. 904/2017. Il provvedimento concerne "Direttive in materia di spese di funzionamento delle Società controllate dalla Regione Puglia – Adempimenti ex articolo 19 decreto legislativo n. 175/2016 – deliberazione della Giunta regionale n. 904/2017", il quale costituisce adempimento che consente all'Ente di avvalersi della proroga dei termini di recupero di ulteriori massimo cinque anni, in conformità ai dettami stabiliti dall'art. 40, comma 3-quinquies, del decreto legislativo n. 165/2001.
In considerazione dei procedimenti e delle azioni di intervento programmate dall'Amministrazione regionale ed attesa la necessità di completare l'*iter* per il relativo perfezionamento, si sta provvedendo alla definizione di apposito piano di rientro finalizzato all'attuazione del processo di recupero delle somme per il trattamento accessorio indebitamente corrisposte.

Il disegno di legge di approvazione del rendiconto generale per l'esercizio finanziario 2017 dovrà essere inviato, ai sensi dell'articolo 1, comma 5, del decreto legge 10 ottobre 2012, n. 174 convertito con legge 7 dicembre 2012, n. 213 alla Sezione regionale di controllo della Corte dei Conti per la Puglia per la prescritta procedura di parifica ed al Collegio dei Revisori dei Conti della Regione Puglia affinch possa esprimere il parere sul consuntivo 2017 con apposita relazione tecnica.

Bari, 29 maggio 2018

IL DIRIGENTE DELLA SEZIONE
BILANCIO E RAGIONERIA
- Nicola PALADINO -

IL DIRETTORE DEL DIPARTIMENTO
RISORSE FINANZIARIE E STRUMENTALI,
PERSONALE E ORGANIZZAZIONE
- Angelosante ALBANESE -

L'ASSESSORE AL BILANCIO
- Raffaele PIEMONTESE -

REGIONE PUGLIA

RENDICONTO GENERALE 2017

ELENCO ANALITICO VARIAZIONI FONDO CAPITOLO 1110030 "FONDO DI RISERVA PER LE SPESE IMPREVISTE. (ART. 50, L.R. N. 28/2001)."

MISSIONE	PROG-RAMMA	TITOLO	CAPITOLO	OGGETTO	NUMERO DELIBERA	DATA DELIBERA	TIPO DELIBERA	DESCRIZIONE DELIBERA	IMPORTO RESIDUO
1	3	1	3048	SERVIZIO MENSA DIPENDENTI REGIONALI COMPRESO PERSONALE DIRIGENZIALE. ART.28 L.R. 26/84.	434	28/03/2017	DG	ARTICOLO 48 COMMA 1 LETTERA B) DLGS N118/2011 BILANCIO DI PREVISIONE 2017/2019 APPROVATO CON LR 30122016 N 41 PRELEVAMENTO DAL FONDO DI RISERVA PER SPESE IMPREVISTE VARIAZIONE DI BILANCIO ESERCIZIO FINANZIARIO 2017	200.000,00
1	3	1	3780	SPESE PER IL SERVIZIO DI TESORERIA, DI C/C POSTALI E RIMBORSO RELATIVE SPESE FORZOSE.	309	07/03/2017	DG	SERVIZIO DI TESORERIA DELLA REGIONE PUGLIA 2017-2021 AVVIO SECONDA PROCEDURA DI GARA AD EVIDENZA PUBBLICA VARIAZIONE AL BILANCIO DI PREVISIONE MEDIANTE PRELEVAMENTO DAL FONDO DI RISERVA CAPITOLO N 1110030	400.000,00
1	3	1	3780	SPESE PER IL SERVIZIO DI TESORERIA, DI C/C POSTALI E RIMBORSO RELATIVE SPESE FORZOSE.	309	07/03/2017	DG	SERVIZIO DI TESORERIA DELLA REGIONE PUGLIA 2017-2021 AVVIO SECONDA PROCEDURA DI GARA AD EVIDENZA PUBBLICA VARIAZIONE AL BILANCIO DI PREVISIONE MEDIANTE PRELEVAMENTO DAL FONDO DI RISERVA CAPITOLO N 1110030	400.000,00
1	3	1	3780	SPESE PER IL SERVIZIO DI TESORERIA, DI C/C POSTALI E RIMBORSO RELATIVE SPESE FORZOSE.	309	07/03/2017	DG	SERVIZIO DI TESORERIA DELLA REGIONE PUGLIA 2017-2021 AVVIO SECONDA PROCEDURA DI GARA AD EVIDENZA PUBBLICA VARIAZIONE AL BILANCIO DI PREVISIONE MEDIANTE	400.000,00
16	1	1	111155	SPESE PER AZIONI PROMOZIONALI E PUBBLICITARIE PER I PRODOTTI AGRICOLI - MARCHIO PRODOTTI DI PUGLIA.	1683	24/10/2017	DG	VARIAZIONE AL DOCUMENTO TECNICO DI ACCOMPAGNAMENTO E AL BILANCIO GESTIONALE APPROVATO CON DGR N 159 DEL 23/02/2016 AI SENSI DEL DLGS N 118/2011 E SSMMII PRELIEVO DELLA SOMMA DI 50000000 DAL FONDO DI RISERVA PER LE SPESE IMPREVISTE AI SENSI DELL ARTICOLO 50 DELLA LR 28/2001 DA DESTINARE AL CAPITOLO 111155 - MISSIONE 16 PROGRAMMA 1	500.000,00
16	1	2	112110	SPESE PER IL RIPRISTINO, AMMODERNAMENTO E RIFUNZIONAMENTO DELLA RETE IRRIGUA DEL COMPRENSORIO DELL'MPIANTO DI AFFINAMENTO DELLE ACQUE REFLUE DI BARLETTA E REALIZZAZIONE DELLA RETE IRRIGUA PER IL RIUSO DELLE ACQUE DEPURATE RILASCIATE DAL DEPURATORE DI CIS	1284	02/08/2017	DG	VARIAZIONE AL DOCUMENTO TECNICO DI ACCOMPAGNAMENTO E AL BILANCIO GESTIONALE APPROVATO CON DGR N 16 DEL 17/01/2017 AI SENSI DELL ART51 CO 2DEL DLGS N 118/2011 E SSMMII PRELIEVO DAL CAPITOLO 1110030 FONDO DI RISERVA PER LE SPESE IMPREVISTE	200.000,00
7	1	1	311011	SPESE PER ADEMPIMENTI INERENTI GLI ESAMI RELATIVI ALLE PROFESSIONI TURISTICHE (ART. 6 L.R. 1/2016 - BILANCIO DI PREVISIONE 2016)	875	07/06/2017	DG	MODIFICA BANDI PER L ABILITAZIONE ALL ESERCIZIO DELLE PROFESSIONI TURISTICHE DI CUI ALLA DGR N 1510/2016 RIAPERTURA TERMINI PRELIEVO DAL CAPITOLO FONDO DI RISERVA PER LE SPESE IMPREVISTE VARIAZIONE DI BILANCIO	200.000,00
								TOTALE	**2.300.000,00**

REGIONE PUGLIA

RENDICONTO GENERALE 2017

ELENCO ANALITICO VARIAZIONI FONDO CAPITOLO 1110070 "FONDO GLOBALE PER IL FINANZIAMENTO DI LEGGI REGIONALI DI SPESA CORRENTE IN CORSO DI ADOZIONE."

MISSIONE	PROG-RAMMA	TITOLO	CAPITOLO	OGGETTO	NUMERO DELIBERA	DATA DELIBERA	TIPO DELIBERA	DESCRIZIONE DELIBERA	IMPORTO RESIDUO
16	1	1	111180	SOSTEGNO ALLA PROMOZIONE E VALORIZZAZIONE DEGLI ELEMNTI DISTINTIVI DEI TERRITORI RURALI. (ART. 4 L.R. N. /2016)	180	14/02/2017	DG	BILANCIO DI PREVISIONE E BILANCIO GESTIONALE 2017-2019 VARIAZIONE AI SENSI DELL ART 51 COMMA 2 DEL D LGS N 118/2011 E SSMMII	500.000,00
16	1	1	1601003	CONTRIBUTO REGIONALE STRAORDINARIO IN FAVORE DEI CONSORZI DI BONIFICA (ART. 12 L.R. N. 1/2017)	323	07/03/2017	DG	LEGGE REGIONALE N1 DEL 3 FEBBRAIO 2017 NORME STRAORDINARIE IN MATERIA DI CONSORZI DI BONIFICA COMMISSARIATI ART 13 DISPOSIZIONI FINANZIARIE VARIAZIONE AL BILANCIO 2017 E PLURIENNALE 2017-2019 AUTORIZZAZIONE AGLI SPAZI FINANZIARI	15.000.000,00
8	2	1	411191	INTERVENTI DI SOSTEGNO ALLA LOCAZIONE A FAVORE DEI CONIUGI SEPARATI O DIVORZIATI CHE VERSANO IN PARTICOLARI CONDIZIONI DI DISAGIO ECONOMICO (ART. 9 L.R. /2017)	45	15/11/2017	LR	INTERVENTI A SOSTEGNO DEI CONIUGI SEPARATI O DIVORZIATI CHE VERSANO IN PARTICOLARI CONDIZIONI DI DISAGIO ECONOMICO	360.000,00
12	5	1	783033	INTERVENTI A SOSTEGNO DEI CONIUGI SEPARATI O DIVORZIATI CHE VERSANO IN PARTICOLARI CONDIZIONI DI DISAGIO ECONOMICO (ART. 9, COMMA 1, L.R. /2017)	45	15/11/2017	LR	INTERVENTI A SOSTEGNO DEI CONIUGI SEPARATI O DIVORZIATI CHE VERSANO IN PARTICOLARI CONDIZIONI DI DISAGIO ECONOMICO	140.000,00
								TOTALE	**16.000.000,00**

REGIONE PUGLIA

RENDICONTO GENERALE 2017

ELENCO ANALITICO VARIAZIONI FONDO CAPITOLO 1110045 "FONDO DI RISERVA PER LA REISCRIZIONE DEI RESIDUI PASSIVI PERENTI DI PARTE CORRENTE. (ART. 95, L.R. N. 28/2001)."

MISSIONE	PROG-RAMMA	TITOLO	CAPITOLO	OGGETTO	NUMERO DELIBERA	DATA DELIBERA	TIPO DELIBERA	DESCRIZIONE DELIBERA	IMPORTO RESIDUO
1	11	1	1300	SPESE PER COMPETENZE PROFESSIONALI RELATIVE A LITI ARBITRATI RISARCIMENTI PENALITA' ED ACCESSORI PER L'ESERCIZIO CORRENTE. ACCONTI ED ANTICIPAZIONI.	824	07/06/2017	DG	CONT N 2991/07/B TRIBUNALE DI LECCE SEZ LAVORO AD + ALTRI C/RP E INPS SALDO COMPETENZE PROFESSIONALI AVV SABRINA PASCALI DIFENSORE REGIONE VARIAZIONE AL BILANCIO DI PREVISIONE PER LA REISCRIZIONE DI RESIDUI PASSIVI PERENTI EF 2008 (AD 024/2008/00915) ART 51 COMMA 2 LETTERA G) DEL D LGS 118/2011 E SSMMII - DGR N 637/2017	500,00
1	11	1	1300	SPESE PER COMPETENZE PROFESSIONALI RELATIVE A LITI ARBITRATI RISARCIMENTI PENALITA' ED ACCESSORI PER L'ESERCIZIO CORRENTE. ACCONTI ED ANTICIPAZIONI.	1432	14/09/2017	DG	CONT N 11228/02/SI- TRIBBARI -RP C/ CSG COMPETENZE PROFESSIONALI AVV FILIBERTO PALUMBO DIFENSORE REGIONE VARIAZIONE AL BILANCIO DI PREVISIONE PER LA REISCRIZIONE DI RESIDUI PASSIVI PERENTI- ART51COMMA 2LETTG DEL DLGS 118/2011 E SSMMII - DGR N 637 DEL 02/05/2017	1.000,00
1	11	1	1300	SPESE PER COMPETENZE PROFESSIONALI RELATIVE A LITI ARBITRATI RISARCIMENTI PENALITA' ED ACCESSORI PER L'ESERCIZIO CORRENTE. ACCONTI ED ANTICIPAZIONI.	1431	14/09/2017	DG	CONT N 1399/09/TO TAR LECCE ASSOCIAZIONE COMMERCIO E TURISMO E SERVIZI DELLA PROVINCIA DI LECCE C/REGIONE PUGLIA SALDO COMPETENZE PROFESSIONALI AVV EDOARDO SANTORO DIFENSORE REGIONE VARIAZIONE AL BILANCIO DI PREVISIONE PER LA REISCRIZIONE DI RESIDUI PASSIVI PERENTI EF 2011 (AD 024/2011/01154) ART 51 COMMA 2 LETTERA G) DEL D LGS 118/2011 E SSMMII - DGR N 637/2017	1.000,00
1	11	1	1300	SPESE PER COMPETENZE PROFESSIONALI RELATIVE A LITI ARBITRATI RISARCIMENTI PENALITA' ED ACCESSORI PER L'ESERCIZIO CORRENTE. ACCONTI ED ANTICIPAZIONI.	822	07/06/2017	DG	CONT 1654/08/GA TRIB LECCE SIG FF G C/ REGIONE PUGLIA COMPETENZE PROFESSIONALI AVV ANTONELLA INDIRLI DIFENSORE REGIONE REISCRIZIONE DEL RESIDUO PASSIVO PERENTO EF 2008 (EX AD 024/1156/2008)	500,00
1	11	1	1300	SPESE PER COMPETENZE PROFESSIONALI RELATIVE A LITI ARBITRATI RISARCIMENTI PENALITA' ED ACCESSORI PER L'ESERCIZIO CORRENTE. ACCONTI ED ANTICIPAZIONI.	1760	30/10/2017	DG	CONT N1995/07/L-TAR LAZIO -ROMA- B LNG SPA C/ MINISTERO DELLO SVILUPPO ECONOMICO COMPETENZE PROFESSIONALI AVVANDREA ABBAMONTE DIFENSORE REGIONE VARIAZIONE AL BILANCIO DI PREVISIONE PER LA REISCRIZIONE DI RESIDUI PASSIVI PERENTI- ART51COMMA 2LETTG DEL DLGS 118/2011 E SSMMII - DGR N 637 DEL 02/05/2017	1.000,00
1	11	1	1300	SPESE PER COMPETENZE PROFESSIONALI RELATIVE A LITI ARBITRATI RISARCIMENTI PENALITA' ED ACCESSORI PER L'ESERCIZIO CORRENTE. ACCONTI ED ANTICIPAZIONI.	2137	12/12/2017	DG	CONT 1098/15/GR TRIBUNALE DI BARI COMPETENZE PROFESSIONALI AVV LUIGI VOLPE DIFENSORE REGIONE (589/10/GR CDS) REISCRIZIONE DEL RESIDUO PASSIVO PERENTO EF 2011 (EX AD 024/2011/128)	2.000,00

REGIONE PUGLIA

RENDICONTO GENERALE 2017

ELENCO ANALITICO VARIAZIONI FONDO CAPITOLO 1110045 "FONDO DI RISERVA PER LA REISCRIZIONE DEI RESIDUI PASSIVI PERENTI DI PARTE CORRENTE. (ART. 95, L.R. N. 28/2001)."

MISSIONE	PROG-RAMMA	TITOLO	CAPITOLO	OGGETTO	NUMERO DELIBERA	DATA DELIBERA	TIPO DELIBERA	DESCRIZIONE DELIBERA	IMPORTO RESIDUO
1	11	1	1300	SPESE PER COMPETENZE PROFESSIONALI RELATIVE A LITI ARBITRATI RISARCIMENTI PENALITA' ED ACCESSORI PER L'ESERCIZIO CORRENTE. ACCONTI ED ANTICIPAZIONI.	2129	12/12/2017	DG	CONT N 1368/2006/GATRIBFOGGIA SEZIONE LAVORO-RICORSO EX ART414 CPC MA C/ REGIONE PUGLIA COMPETENZE PROFESSIONALI AVV NICOLA COLELLA(STUDIO ASSOCIATO) DIFENSORE REGIONE VARIAZIONE AL BILANCIO DI PREVISIONE PER LA REISCRIZIONE DI RESIDUI PASSIVI PERENTI- ART51COMMA 2LETTG DEL DLGS 118/2011 E SSMMII - DGR N 637 DEL 02/05/2017	1.000,00
1	11	1	1300	SPESE PER COMPETENZE PROFESSIONALI RELATIVE A LITI ARBITRATI RISARCIMENTI PENALITA' ED ACCESSORI PER L'ESERCIZIO CORRENTE. ACCONTI ED ANTICIPAZIONI.	828	07/06/2017	DG	CONT N3090/07 CDS SOCIET 13 MAGGIO SRL C/REGIONE PUGLIA SALDO COMPETENZE PROFESSIONALI AVV MASSIMO MORETTI DIFENSORE REGIONE VARIAZIONE AL BILANCIO DI PREVISIONE PER LA REISCRIZIONE DI RESIDUI PASSIVI PERENTI EF 2009 (AD 024/2009/01212) ART 51 COMMA 2 LETTERA G) DEL D LGS 118/2011 E SSMMII - DGR N 637/2017	1.000,00
1	11	1	1312	SPESE PER COMPETENZE PROFESSIONALI DOVUTE A PROFESSIONISTI ESTERNI,RELATIVE A LITI, ARBITRATI ED ONERI ACCESSORI, IVI COMPRESI I CONTENZIOSI RIVENIENTI DAGLI ENTI SOPPRESSI.	1994	29/11/2017	DG	CONT N613/09/GA TAR BARI NG C/REGIONE PUGLIA SALDO COMPETENZE PROFESSIONALI AVV PIERLUIGI BALDUCCI DIFENSORE REGIONE VARIAZIONE AL BILANCIO DI PREVISIONE PER LA REISCRIZIONE DI RESIDUI PASSIVI PERENTI EF 2009 (AD 024/2009/00892) ART 51 COMMA 2 LETTERA G) DEL D LGS 118/2011 E SSMMII - DGR N 637/2017	3.599,18
1	11	1	1312	SPESE PER COMPETENZE PROFESSIONALI DOVUTE A PROFESSIONISTI ESTERNI,RELATIVE A LITI, ARBITRATI ED ONERI ACCESSORI, IVI COMPRESI I CONTENZIOSI RIVENIENTI DAGLI ENTI SOPPRESSI.	1839	17/11/2017	DG	CONT 902/09/L TAR PUGLIA BARI COMPETENZE PROFESSIONALI AVV MARCO LANCIERI DIFENSORE REGIONE REISCRIZIONE DEL RESIDUO PASSIVO PERENTO ES FINANZ 2009 (EX AD 024/1299/2009)	4.000,00
1	11	1	1312	SPESE PER COMPETENZE PROFESSIONALI DOVUTE A PROFESSIONISTI ESTERNI,RELATIVE A LITI, ARBITRATI ED ONERI ACCESSORI, IVI COMPRESI I CONTENZIOSI RIVENIENTI DAGLI ENTI SOPPRESSI.	1838	17/11/2017	DG	CONT 900/09/L TAR PUGLIA BARI COMPETENZE PROFESSIONALI AVV MARCO LANCIERI DIFENSORE REGIONE REISCRIZIONE DEL RESIDUO PASSIVO PERENTO ES FINANZ 2009 (EX AD 024/1301/2009)	4.000,00
1	11	1	1312	SPESE PER COMPETENZE PROFESSIONALI DOVUTE A PROFESSIONISTI ESTERNI,RELATIVE A LITI, ARBITRATI ED ONERI ACCESSORI, IVI COMPRESI I CONTENZIOSI RIVENIENTI DAGLI ENTI SOPPRESSI.	1837	17/11/2017	DG	CONT 1990/08/GR TAR PUGLIA BARI COMPETENZE PROFESSIONALI AVV RAFFAELE DALOISO DIFENSORE REGIONE REISCRIZIONE DEL RESIDUO PASSIVO PERENTO ES FINANZ 2009 (EX AD 024/856/2009)	4.000,00
1	11	1	1312	SPESE PER COMPETENZE PROFESSIONALI DOVUTE A PROFESSIONISTI ESTERNI,RELATIVE A LITI, ARBITRATI ED ONERI ACCESSORI, IVI COMPRESI I CONTENZIOSI RIVENIENTI DAGLI ENTI SOPPRESSI.	1836	17/11/2017	DG	CONT 901/09/L TAR PUGLIA BARI COMPETENZE PROFESSIONALI AVV MARCO LANCIERI DIFENSORE REGIONE REISCRIZIONE DEL RESIDUO PASSIVO PERENTO ES FINANZ 2009 (EX AD 024/1300/2009)	4.000,00

REGIONE PUGLIA

RENDICONTO GENERALE 2017

ELENCO ANALITICO VARIAZIONI FONDO CAPITOLO 1110045 "FONDO DI RISERVA PER LA REISCRIZIONE DEI RESIDUI PASSIVI PERENTI DI PARTE CORRENTE. (ART. 95, L.R. N. 28/2001)."

MISSIONE	PROG-RAMMA	TITOLO	CAPITOLO	OGGETTO	NUMERO DELIBERA	DATA DELIBERA	TIPO DELIBERA	DESCRIZIONE DELIBERA	IMPORTO RESIDUO
1	11	1	1312	SPESE PER COMPETENZE PROFESSIONALI DOVUTE A PROFESSIONISTI ESTERNI,RELATIVE A LITI, ARBITRATI ED ONERI ACCESSORI, IVI COMPRESI I CONTENZIOSI RIVENIENTI DAGLI ENTI SOPPRESSI.	999	27/06/2017	DG	CONT 1233/08/TR CONSIGLIO DI STATO 6^ SEZ (FASE DI MERITO) FLLI D ADDATO SNC C/ REGIONE PUGLIA - COMPENSI PROFESSIONALI SPETTANTI ALL AVV NICOLA CALVANI PER L ATTIVIT SVOLTA QUALE DIFENSORE DELLA REGIONE IN VIRT DI INCARICO CONFERITO SENZA PREVENTIVO E/O ADEGUATO IMPEGNO DI SPESA VARIAZIONE AL BILANCIO DI PREVISIONE PER LA REISCRIZIONE DI RESIDUO PASSIVO PERENTO AI SENSI	1.818,19
1	11	1	1312	SPESE PER COMPETENZE PROFESSIONALI DOVUTE A PROFESSIONISTI ESTERNI,RELATIVE A LITI, ARBITRATI ED ONERI ACCESSORI, IVI COMPRESI I CONTENZIOSI RIVENIENTI DAGLI ENTI SOPPRESSI.	998	27/06/2017	DG	CONT 1640/08/SH - TRIBUNALE DI LECCE - COMUNE DI LIZZANELLO C/ REGIONE PUGLIA - COMPETENZE PROFESSIONALI AVV DONATO DE MITRI DIFENSORE REGIONE REISCRIZIONE DEL RESIDUO PASSIVO PERENTO EF 2009 (EX AD 024/2009/752)	12.054,29
1	11	1	1312	SPESE PER COMPETENZE PROFESSIONALI DOVUTE A PROFESSIONISTI ESTERNI,RELATIVE A LITI, ARBITRATI ED ONERI ACCESSORI, IVI COMPRESI I CONTENZIOSI RIVENIENTI DAGLI ENTI SOPPRESSI.	996	27/06/2017	DG	CONT N 3367/99 CORTE DI APPELLO BARI PUTIGNANO G C/RP SALDO COMPETENZE PROFESSIONALI AVV GAETANO CASTELLANETA DIFENSORE REGIONE VARIAZIONE AL BILANCIO DI PREVISIONE PER LA REISCRIZIONE DI RESIDUI PASSIVI PERENTI EF 2004 (AD 024/2004/00323) ART 51 COMMA 2 LETTERA G) DEL D LGS 118/2011 E SSMMII - DGR N 637/2017	600,00
1	11	1	1312	SPESE PER COMPETENZE PROFESSIONALI DOVUTE A PROFESSIONISTI ESTERNI,RELATIVE A LITI, ARBITRATI ED ONERI ACCESSORI, IVI COMPRESI I CONTENZIOSI RIVENIENTI DAGLI ENTI SOPPRESSI.	994	27/06/2017	DG	CONTT N 5839/01/L E N 5840/01/L COMPETENZE PROFESSIONALI AVVENRICO DEL MONACODIFENSORE REGIONE VARIAZIONE AL BILANCIO DI PREVISIONE PER LA REISCRIZIONE DI RESIDUI PASSIVI PERENTI- ART51COMMA 2LETTG DEL DLGS 118/2011 E SSMMII - DGR N 637 DEL 02/05/2017	16.698,62
1	11	1	1312	SPESE PER COMPETENZE PROFESSIONALI DOVUTE A PROFESSIONISTI ESTERNI,RELATIVE A LITI, ARBITRATI ED ONERI ACCESSORI, IVI COMPRESI I CONTENZIOSI RIVENIENTI DAGLI ENTI SOPPRESSI.	954	13/06/2017	DG	CONT N 1247/10/GI TAR LECCE ML C/RP SALDO COMPETENZE PROFESSIONALI AVV MAURO FINOCCHITO DIFENSORE REGIONE VARIAZIONE AL BILANCIO DI PREVISIONE PER LA REISCRIZIONE DI RESIDUI PASSIVI PERENTI EF 2010 (AD 024/2010/00846) ART 51 COMMA 2 LETTERA G) DEL D LGS 118/2011 E SSMMII - DGR N 637/2017	1.670,01
1	11	1	1312	SPESE PER COMPETENZE PROFESSIONALI DOVUTE A PROFESSIONISTI ESTERNI,RELATIVE A LITI, ARBITRATI ED ONERI ACCESSORI, IVI COMPRESI I CONTENZIOSI RIVENIENTI DAGLI ENTI SOPPRESSI.	953	13/06/2017	DG	CONT N 398/09/RM - TRIBUNALE DI BARI RV+1 C/RP SALDO COMPETENZE PROFESSIONALI AVV FRANCESCO MARZULLO DIFENSORE REGIONE VARIAZIONE AL BILANCIO DI PREVISIONE PER LA REISCRIZIONE DI RESIDUI PASSIVI PERENTI EF 2009 (AD 024/2009/01222) ART 51 COMMA 2 LETTERA G) DEL D LGS 118/2011 E SSMMII - DGR N 637/2017	8.000,00
1	11	1	1312	SPESE PER COMPETENZE PROFESSIONALI DOVUTE A PROFESSIONISTI ESTERNI,RELATIVE A LITI, ARBITRATI ED ONERI ACCESSORI, IVI COMPRESI I CONTENZIOSI RIVENIENTI DAGLI ENTI SOPPRESSI.	918	13/06/2017	DG	CONT 1576/00/CA E 4898/00/CA CORTE DI APPELLO EF SRL C/ SIG PC E REGIONE PUGLIA COMPETENZE PROFESSIONALI AVV LUIGI LIBERTI DIFENSORE REGIONE REISCRIZIONE DEL RESIDUO PASSIVO PERENTO EF 2010 (EX AD 024/82/2010)	14.307,94

REGIONE PUGLIA

RENDICONTO GENERALE 2017

ELENCO ANALITICO VARIAZIONI FONDO CAPITOLO 1110045 "FONDO DI RISERVA PER LA REISCRIZIONE DEI RESIDUI PASSIVI PERENTI DI PARTE CORRENTE. (ART. 95, L.R. N. 28/2001)."

MISSIONE	PROG-RAMMA	TITOLO	CAPITOLO	OGGETTO	NUMERO DELIBERA	DATA DELIBERA	TIPO DELIBERA	DESCRIZIONE DELIBERA	IMPORTO RESIDUO
1	11	1	1312	SPESE PER COMPETENZE PROFESSIONALI DOVUTE A PROFESSIONISTI ESTERNI,RELATIVE A LITI, ARBITRATI ED ONERI ACCESSORI, IVI COMPRESI I CONTENZIOSI RIVENIENTI DAGLI ENTI SOPPRESSI.	821	07/06/2017	DG	CONT 1108/06/GA SUPREMA CORTE DI CASSAZIONE COMPETENZE PROFESSIONALI AVV NICOLA DE PIETRO DIFENSORE REGIONE REISCRIZIONE DEL RESIDUO PASSIVO PERENTO EF 2010 (EX AD 024/98/2010)	1.670,01
1	11	1	1312	SPESE PER COMPETENZE PROFESSIONALI DOVUTE A PROFESSIONISTI ESTERNI,RELATIVE A LITI, ARBITRATI ED ONERI ACCESSORI, IVI COMPRESI I CONTENZIOSI RIVENIENTI DAGLI ENTI SOPPRESSI.	820	07/06/2017	DG	CONT 1073/94/TO CORTE DI APPELLO DI LECCE RP C/ COMUNE DI ALEZIO COMPETENZE PROFESSIONALI AVV ALFREDO CACCIAPAGLIA DIFENSORE REGIONE REISCRIZIONE DEL RESIDUO PASSIVO PERENTO EF 2009 (EX AD 024/1172/2009)	1.849,02
1	11	1	1312	SPESE PER COMPETENZE PROFESSIONALI DOVUTE A PROFESSIONISTI ESTERNI,RELATIVE A LITI, ARBITRATI ED ONERI ACCESSORI, IVI COMPRESI I CONTENZIOSI RIVENIENTI DAGLI ENTI SOPPRESSI.	819	07/06/2017	DG	CONT 2333/08/GR CONSIGLIO DI STATO COMPETENZE PROFESSIONALI PROF AVV GENNARO TERRACCIANO DIFENSORE REGIONE REISCRIZIONE DEL RESIDUO PASSIVO PERENTO EF 2011 (EX AD 024/506/2011)	3.000,00
1	11	1	1312	SPESE PER COMPETENZE PROFESSIONALI DOVUTE A PROFESSIONISTI ESTERNI,RELATIVE A LITI, ARBITRATI ED ONERI ACCESSORI, IVI COMPRESI I CONTENZIOSI RIVENIENTI DAGLI ENTI SOPPRESSI.	818	07/06/2017	DG	CONT 656/04/GA TRIB TARANTO SIG U F C/ REGIONE PUGLIA COMPETENZE PROFESSIONALI AVV ANTONELLA INDIRLI DIFENSORE REGIONE REISCRIZIONE DEL RESIDUO PASSIVO PERENTO EF 2009 (EX AD 024/920/2009)	2.885,24
1	11	1	1312	SPESE PER COMPETENZE PROFESSIONALI DOVUTE A PROFESSIONISTI ESTERNI,RELATIVE A LITI, ARBITRATI ED ONERI ACCESSORI, IVI COMPRESI I CONTENZIOSI RIVENIENTI DAGLI ENTI SOPPRESSI.	788	29/05/2017	DG	COMPETENZE PROFESSIONALI A DIVERSI AVVOCATI ESTERNI - VARIAZIONE DI BILANCIO: PRELIEVO DAI FONDI PER LA COPERTURA DEI RESIDUI PERENTI DI CUI ALL ART51 CO2 LETTG) DEL DLGS	105.774,69
1	11	1	1312	SPESE PER COMPETENZE PROFESSIONALI DOVUTE A PROFESSIONISTI ESTERNI,RELATIVE A LITI, ARBITRATI ED ONERI ACCESSORI, IVI COMPRESI I CONTENZIOSI RIVENIENTI DAGLI ENTI SOPPRESSI.	786	29/05/2017	DG	CONTN904/10/TC/RM-COSTITUZIONE DI PARTE CIVILE NEL PROCPENN5760/08 RGNR-N2137/09 RG GIP DINANZI AL TRIBUNALE DI BRINDISI GUP A CARICO DI AN + ALTRICOMPETENZE	2.000,00
1	11	1	1312	SPESE PER COMPETENZE PROFESSIONALI DOVUTE A PROFESSIONISTI ESTERNI,RELATIVE A LITI, ARBITRATI ED ONERI ACCESSORI, IVI COMPRESI I CONTENZIOSI RIVENIENTI DAGLI ENTI SOPPRESSI.	785	29/05/2017	DG	CONT N 25/2010/GATRIBUNALE DI BRINDISI-RICORSO EX ART 700 CPC E RECLAMO EX ART 669 TERDECIES CPC MA C/ REGIONE PUGLIA COMPETENZE PROFESSIONALI AVV COLOMBA VALENTINI DIFENSORE	3.835,82
1	11	1	1312	SPESE PER COMPETENZE PROFESSIONALI DOVUTE A PROFESSIONISTI ESTERNI,RELATIVE A LITI, ARBITRATI ED ONERI ACCESSORI, IVI COMPRESI I CONTENZIOSI RIVENIENTI DAGLI ENTI SOPPRESSI.	2136	12/12/2017	DG	CONT2512/07/TR-SH IMPRESA IGECO COSTRUZIONI C/REGIONE PUGLIA - CORTE D APPELLO DI ROMA 3^ SEZ CIVILE RG3212/2011 IMPUGNAZIONE LODO ARBITRALE N 161/2010 COMPENSI	4.000,00
1	11	1	1312	SPESE PER COMPETENZE PROFESSIONALI DOVUTE A PROFESSIONISTI ESTERNI,RELATIVE A LITI, ARBITRATI ED ONERI ACCESSORI, IVI COMPRESI I CONTENZIOSI RIVENIENTI DAGLI ENTI SOPPRESSI.	1989	29/11/2017	DG	CONT 169/09/FR CORTE CASS - DGR N719/2012 - COMPETENZE PROFESSIONALI AVV LUIGI QUERCIA - VARIAZIONE DI BILANCIO: PRELIEVO DAI FONDI PER LA COPERTURA DEI RESIDUI PERENTI DI	4.399,19
1	11	1	1312	SPESE PER COMPETENZE PROFESSIONALI DOVUTE A PROFESSIONISTI ESTERNI,RELATIVE A LITI, ARBITRATI ED ONERI ACCESSORI, IVI COMPRESI I CONTENZIOSI RIVENIENTI DAGLI ENTI SOPPRESSI.	1988	29/11/2017	DG	CONT N 1466/10/GR TAR BARI GESTIONE MANAGEMENT SANITARIO SPA C/REGIONE PUGLIA SALDO COMPETENZE PROFESSIONALI AVV FULVIO MASTROVITI DIFENSORE REGIONE	3.000,00
1	11	1	1312	SPESE PER COMPETENZE PROFESSIONALI DOVUTE A PROFESSIONISTI ESTERNI,RELATIVE A LITI, ARBITRATI ED ONERI ACCESSORI, IVI COMPRESI I CONTENZIOSI RIVENIENTI DAGLI ENTI SOPPRESSI.	1688	30/10/2017	DG	CONT 9731/02/SI-CA CORTE D APPLE DGR N467/2012 - COMPETENZE PROFESSIONALI AVV ALFREDO CACCIAPAGLIA - VARIAZIONE DI BILANCIO: PRELIEVO DAI FONDI PER LA COPERTURA	4.000,00

REGIONE PUGLIA

RENDICONTO GENERALE 2017

ELENCO ANALITICO VARIAZIONI FONDO CAPITOLO 1110045 "FONDO DI RISERVA PER LA REISCRIZIONE DEI RESIDUI PASSIVI PERENTI DI PARTE CORRENTE. (ART. 95, L.R. N. 28/2001)."

MISSIONE	PROG-RAMMA	TITOLO	CAPITOLO	OGGETTO	NUMERO DELIBERA	DATA DELIBERA	TIPO DELIBERA	DESCRIZIONE DELIBERA	IMPORTO RESIDUO
1	11	1	1312	SPESE PER COMPETENZE PROFESSIONALI DOVUTE A PROFESSIONISTI ESTERNI,RELATIVE A LITI, ARBITRATI ED ONERI ACCESSORI, IVI COMPRESI I CONTENZIOSI RIVENIENTI DAGLI ENTI SOPPRESSI.	1687	30/10/2017	DG	CONT N230/10/CE TRIBUNALE DI FOGGIA SEZ LAVORO RICORSO EX ART 414 DEL CPC OI C/REGIONE PUGLIA SALDO COMPETENZE PROFESSIONALI AVV PASQUA TRIGGIANI DIFENSORE REGIONE	9.647,56
1	11	1	1312	SPESE PER COMPETENZE PROFESSIONALI DOVUTE A PROFESSIONISTI ESTERNI,RELATIVE A LITI, ARBITRATI ED ONERI ACCESSORI, IVI COMPRESI I CONTENZIOSI RIVENIENTI DAGLI ENTI SOPPRESSI.	1689	30/10/2017	DG	CONT N511/10/L ASSOCAVE PUGLIA C/REGIONE PUGLIA TAR BARI - FASE CAUTELARE SALDO COMPETENZE PROFESSIONALI AVV MARCO LANCIERI DIFENSORE REGIONE VARIAZIONE AL BILANCIO DI	6.640,97
1	11	1	1312	SPESE PER COMPETENZE PROFESSIONALI DOVUTE A PROFESSIONISTI ESTERNI,RELATIVE A LITI, ARBITRATI ED ONERI ACCESSORI, IVI COMPRESI I CONTENZIOSI RIVENIENTI DAGLI ENTI SOPPRESSI.	1691	30/10/2017	DG	CONT N2787/07/GI TAR BARI - EPASS + ALTRI C/REGIONE PUGLIA SALDO COMPETENZE PROFESSIONALI AVV PIERLUIGI ROSSI DIFENSORE REGIONE VARIAZIONE AL BILANCIO DI PREVISIONE PER	3.010,82
1	11	1	1312	SPESE PER COMPETENZE PROFESSIONALI DOVUTE A PROFESSIONISTI ESTERNI,RELATIVE A LITI, ARBITRATI ED ONERI ACCESSORI, IVI COMPRESI I CONTENZIOSI RIVENIENTI DAGLI ENTI SOPPRESSI.	1759	30/10/2017	DG	CONT 214/12/CA CASSCIV - DGR N613/2012 - COMPETENZE PROFESSIONALI AVV LUIGI MARINO - VARIAZIONE DI BILANCIO: PRELIEVO DAI FONDI PER LA COPERTURA DEI RESIDUI PERENTI DI	8.000,00
1	11	1	1312	SPESE PER COMPETENZE PROFESSIONALI DOVUTE A PROFESSIONISTI ESTERNI,RELATIVE A LITI, ARBITRATI ED ONERI ACCESSORI, IVI COMPRESI I CONTENZIOSI RIVENIENTI DAGLI ENTI SOPPRESSI.	67	29/12/2017	LR	DISPOSIZIONI PER LA FORMAZIONE DEL BILANCIO DI PREVISIONE 2018 E BILANCIO PLURIENNALE 2018 2020 DELLA REGIONE PUGLIA (LEGGE DI STABILIT REGIONALE 2018	472.620,14
1	11	1	1312	SPESE PER COMPETENZE PROFESSIONALI DOVUTE A PROFESSIONISTI ESTERNI,RELATIVE A LITI, ARBITRATI ED ONERI ACCESSORI, IVI COMPRESI I CONTENZIOSI RIVENIENTI DAGLI ENTI SOPPRESSI.	1429	14/09/2017	DG	CONT N 140/2010/RO TAR BARI GESTIONE MANAGEMENT SANITARIO SPA C/REGIONE PUGLIA SALDO COMPETENZE PROFESSIONALI AVV FULVIO MASTROVITI DIFENSORE REGIONE	3.000,00
1	11	1	1312	SPESE PER COMPETENZE PROFESSIONALI DOVUTE A PROFESSIONISTI ESTERNI,RELATIVE A LITI, ARBITRATI ED ONERI ACCESSORI, IVI COMPRESI I CONTENZIOSI RIVENIENTI DAGLI ENTI SOPPRESSI.	1430	14/09/2017	DG	CONT N2740/07/GI TAR BARI - EPASS C/REGIONE PUGLIA SALDO COMPETENZE PROFESSIONALI AVV PIERLUIGI ROSSI DIFENSORE REGIONE VARIAZIONE AL BILANCIO DI PREVISIONE PER LA	3.599,18
1	11	1	1312	SPESE PER COMPETENZE PROFESSIONALI DOVUTE A PROFESSIONISTI ESTERNI,RELATIVE A LITI, ARBITRATI ED ONERI ACCESSORI, IVI COMPRESI I CONTENZIOSI RIVENIENTI DAGLI ENTI SOPPRESSI.	995	27/06/2017	DG	CONTN23/17/FO/MED(RIFCONTT NN476/08/B E 1449/10/B/FO)-TRIBUNALE DI BARI- SEZLAVORO- COMPETENZE PROFESSIONALI AVV MARIA GRAZIA DE SIMINI A SEGUITO PROCEDURA DI	3.516,56
1	11	1	1312	SPESE PER COMPETENZE PROFESSIONALI DOVUTE A PROFESSIONISTI ESTERNI,RELATIVE A LITI, ARBITRATI ED ONERI ACCESSORI, IVI COMPRESI I CONTENZIOSI RIVENIENTI DAGLI ENTI SOPPRESSI.	1431	14/09/2017	DG	CONT N 1399/09/TO TAR LECCE ASSOCIAZIONE COMMERCIO E TURISMO E SERVIZI DELLA PROVINCIA DI LECCE C/REGIONE PUGLIA SALDO COMPETENZE PROFESSIONALI AVV EDOARDO SANTORO	3.599,18
1	11	1	1312	SPESE PER COMPETENZE PROFESSIONALI DOVUTE A PROFESSIONISTI ESTERNI,RELATIVE A LITI, ARBITRATI ED ONERI ACCESSORI, IVI COMPRESI I CONTENZIOSI RIVENIENTI DAGLI ENTI SOPPRESSI.	1394	05/09/2017	DG	CONT 1793/11/LO TRIBBA- II SEZPEN- DGR N1491/2012 - COMPETENZE PROFESSIONALI AVV MARIANO FIORE - VARIAZIONE DI BILANCIO: PRELIEVO DAI FONDI PER LA COPERTURA DEI RESIDUI	10.418,63
1	11	1	1312	SPESE PER COMPETENZE PROFESSIONALI DOVUTE A PROFESSIONISTI ESTERNI,RELATIVE A LITI, ARBITRATI ED ONERI ACCESSORI, IVI COMPRESI I CONTENZIOSI RIVENIENTI DAGLI ENTI SOPPRESSI.	1395	05/09/2017	DG	CONT N 597/09/GI-TAR PUGLIA SEDE DI BARI-SCSRL C/ RPE COMUNE DI C COMPETENZE PROFESSIONALI AVV SABINO PERSICHELLA DIFENSORE REGIONE VARIAZIONE AL BILANCIO DI PREVISIONE PER	3.599,18
1	11	1	1312	SPESE PER COMPETENZE PROFESSIONALI DOVUTE A PROFESSIONISTI ESTERNI,RELATIVE A LITI, ARBITRATI ED ONERI ACCESSORI, IVI COMPRESI I CONTENZIOSI RIVENIENTI DAGLI ENTI SOPPRESSI.	823	07/06/2017	DG	CONT 2138/01/N/DL TAR PUGLIA BARI COMPETENZE PROFESSIONALI AVV PAOLA GIURATO DIFENSORE REGIONE REISCRIZIONE DEL RESIDUO PASSIVO PERENTO ES FINANZ 2007 (EX	2.742,27
1	11	1	1312	SPESE PER COMPETENZE PROFESSIONALI DOVUTE A PROFESSIONISTI ESTERNI,RELATIVE A LITI, ARBITRATI ED ONERI ACCESSORI, IVI COMPRESI I CONTENZIOSI RIVENIENTI DAGLI ENTI SOPPRESSI.	2137	12/12/2017	DG	CONT 1098/15/GR TRIBUNALE DI BARI COMPETENZE PROFESSIONALI AVV LUIGI VOLPE DIFENSORE REGIONE (589/10/GR CDS) REISCRIZIONE DEL RESIDUO PASSIVO PERENTO EF 2011 (EX AD	12.167,96
1	11	1	1312	SPESE PER COMPETENZE PROFESSIONALI DOVUTE A PROFESSIONISTI ESTERNI,RELATIVE A LITI, ARBITRATI ED ONERI ACCESSORI, IVI COMPRESI I CONTENZIOSI RIVENIENTI DAGLI ENTI SOPPRESSI.	2131	12/12/2017	DG	CONT N2744/07/B/GA CDA LECCE AL+ ALTRI C/REGIONE PUGLIA SALDO COMPETENZE PROFESSIONALI AVV QUINTINO LOBELLO DIFENSORE REGIONE VARIAZIONE AL BILANCIO DI PREVISIONE PER	3.338,93

REGIONE PUGLIA

RENDICONTO GENERALE 2017

ELENCO ANALITICO VARIAZIONI FONDO CAPITOLO 1110045 "FONDO DI RISERVA PER LA REISCRIZIONE DEI RESIDUI PASSIVI PERENTI DI PARTE CORRENTE. (ART. 95, L.R. N. 28/2001)."

MISSIONE	PROG-RAMMA	TITOLO	CAPITOLO	OGGETTO	NUMERO DELIBERA	DATA DELIBERA	TIPO DELIBERA	DESCRIZIONE DELIBERA	IMPORTO RESIDUO
1	11	1	1312	SPESE PER COMPETENZE PROFESSIONALI DOVUTE A PROFESSIONISTI ESTERNI,RELATIVE A LITI, ARBITRATI ED ONERI ACCESSORI, IVI COMPRESI I CONTENZIOSI RIVENIENTI DAGLI ENTI SOPPRESSI.	2130	12/12/2017	DG	CONT 1761/06/SC - TRIBUNALE ACQUE PUBBLICHE NAPOLI - COMPETENZE PROFESSIONALI AL CONSULENTE TECNICO DI PARTE ING AGOSTINO CHIARADIA REISCRIZIONE DEL RESIDUO PASSIVO	9.000,00
1	11	1	1312	SPESE PER COMPETENZE PROFESSIONALI DOVUTE A PROFESSIONISTI ESTERNI,RELATIVE A LITI, ARBITRATI ED ONERI ACCESSORI, IVI COMPRESI I CONTENZIOSI RIVENIENTI DAGLI ENTI SOPPRESSI.	838	07/06/2017	DG	CONT 270/10/TO TAR PUGLIA BARI COMPETENZE PROFESSIONALI AVV SALVATORE SANGIORGI DIFENSORE REGIONE REISCRIZIONE DEL RESIDUO PASSIVO PERENTO EF 2010 (EX AD 024/709/2010)	7.334,98
1	11	1	1312	SPESE PER COMPETENZE PROFESSIONALI DOVUTE A PROFESSIONISTI ESTERNI,RELATIVE A LITI, ARBITRATI ED ONERI ACCESSORI, IVI COMPRESI I CONTENZIOSI RIVENIENTI DAGLI ENTI SOPPRESSI.	837	07/06/2017	DG	CONT N 1451/09/GA TRIBUNALE DI BARI SEZ LAVORO RECLAMO EX ART 669 TERDIECES CPC LL C/RP SALDO COMPETENZE PROFESSIONALI AVV ROBERTO SAVINO DIFENSORE REGIONE VARIAZIONE AL BILANCIO DI PREVISIONE PER LA REISCRIZIONE DI RESIDUI PASSIVI PERENTI EF 2010 (AD 024/2010/00297) ART 51 COMMA 2 LETTERA G) DEL D LGS 118/2011 E SSMMII - DGR N 637/2017	2.904,75
1	11	1	1312	SPESE PER COMPETENZE PROFESSIONALI DOVUTE A PROFESSIONISTI ESTERNI,RELATIVE A LITI, ARBITRATI ED ONERI ACCESSORI, IVI COMPRESI I CONTENZIOSI RIVENIENTI DAGLI ENTI SOPPRESSI.	836	07/06/2017	DG	CONT N 3416/2000/CO CASSAZIONE MM + VS C/ ASL FG 3 + AZIENDA OSPEDALI RIUNITI DI FOGGIA + PG C/REGIONE PUGLIA SALDO COMPETENZE PROFESSIONALI AVV ROBERTO SAVINO DIFENSORE REGIONE VARIAZIONE AL BILANCIO DI PREVISIONE PER LA REISCRIZIONE DI RESIDUI PASSIVI PERENTI EF 2009 (AD 024/2009/00881) ART 51 COMMA 2 LETTERA G) DEL D LGS 118/2011	6.866,51
1	11	1	1312	SPESE PER COMPETENZE PROFESSIONALI DOVUTE A PROFESSIONISTI ESTERNI,RELATIVE A LITI, ARBITRATI ED ONERI ACCESSORI, IVI COMPRESI I CONTENZIOSI RIVENIENTI DAGLI ENTI SOPPRESSI.	835	07/06/2017	DG	CONTT NN 1994/92/L E 50/91/C/SH-TAR LECCE- COMPETENZE PROFESSIONALI AVV LUIGI SEMERARODIFENSORE REGIONE VARIAZIONE AL BILANCIO DI PREVISIONE PER LA REISCRIZIONE DI RESIDUI PASSIVI PERENTI- ART51COMMA 2LETTG DEL DLGS 118/2011 E SSMMII - DGR N637 DEL 2/5/2017RIPROPOSIZIONE	2.121,48
1	11	1	1312	SPESE PER COMPETENZE PROFESSIONALI DOVUTE A PROFESSIONISTI ESTERNI,RELATIVE A LITI, ARBITRATI ED ONERI ACCESSORI, IVI COMPRESI I CONTENZIOSI RIVENIENTI DAGLI ENTI SOPPRESSI.	832	07/06/2017	DG	CONT N 9831/02/CO + 13 COMPETENZE PROFESSIONALI AVV MARIA GRAZIA MAGAZZINO DIFENSORE REGIONE VARIAZIONE AL BILANCIO DI PREVISIONE PER LA REISCRIZIONE DI RESIDUI PASSIVI PERENTI- ART51COMMA 2LETTG DEL DLGS 118/2011 E SSMMII - DGR N 637 DEL 2/5/2017	35.169,73
1	11	1	1312	SPESE PER COMPETENZE PROFESSIONALI DOVUTE A PROFESSIONISTI ESTERNI,RELATIVE A LITI, ARBITRATI ED ONERI ACCESSORI, IVI COMPRESI I CONTENZIOSI RIVENIENTI DAGLI ENTI SOPPRESSI.	861	07/06/2017	DG	CONT N 1215/09/GI CDS RG 4709/10 DA C/AUSL TA E REGIONE PUGLIA SALDO COMPETENZE PROFESSIONALI AVV ROBERTO SAVINO DIFENSORE REGIONE VARIAZIONE AL BILANCIO DI PREVISIONE PER LA REISCRIZIONE DI RESIDUI PASSIVI PERENTI EF 2010 (AD 024/2010/00297) ART 51 COMMA 2 LETTERA G) DEL D LGS 118/2011 E SSMMII - DGR N 637/2017	2.652,89

REGIONE PUGLIA

RENDICONTO GENERALE 2017

ELENCO ANALITICO VARIAZIONI FONDO CAPITOLO 1110045 "FONDO DI RISERVA PER LA REISCRIZIONE DEI RESIDUI PASSIVI PERENTI DI PARTE CORRENTE. (ART. 95, L.R. N. 28/2001)."

MISSIONE	PROG-RAMMA	TITOLO	CAPITOLO	OGGETTO	NUMERO DELIBERA	DATA DELIBERA	TIPO DELIBERA	DESCRIZIONE DELIBERA	IMPORTO RESIDUO
1	11	1	1312	SPESE PER COMPETENZE PROFESSIONALI DOVUTE A PROFESSIONISTI ESTERNI,RELATIVE A LITI, ARBITRATI ED ONERI ACCESSORI, IVI COMPRESI I CONTENZIOSI RIVENIENTI DAGLI ENTI SOPPRESSI.	831	07/06/2017	DG	CONT N 1215/09/GI CDS RG 8364/09 DA C/AUSL TA E REGIONE PUGLIA SALDO COMPETENZE PROFESSIONALI AVV ROBERTO SAVINO DIFENSORE REGIONE VARIAZIONE AL BILANCIO DI PREVISIONE PER LA REISCRIZIONE DI RESIDUI PASSIVI PERENTI EF 2009 (AD 024/2009/01196) ART 51 COMMA 2 LETTERA G) DEL D LGS 118/2011 E SSMMII - DGR N 637/2017	1.867,79
1	11	1	1312	SPESE PER COMPETENZE PROFESSIONALI DOVUTE A PROFESSIONISTI ESTERNI,RELATIVE A LITI, ARBITRATI ED ONERI ACCESSORI, IVI COMPRESI I CONTENZIOSI RIVENIENTI DAGLI ENTI SOPPRESSI.	830	07/06/2017	DG	CONT N 124/10/GI+ 11 COMPETENZE PROFESSIONALI AVV ROBERTA GUIDA DIFENSORE REGIONE VARIAZIONE AL BILANCIO DI PREVISIONE PER LA REISCRIZIONE DI RESIDUI PASSIVI PERENTI-ART51COMMA 2LETTG DEL DLGS 118/2011 E SSMMII - DGR N637 DEL 2/5/2017	20.874,90
1	11	1	1312	SPESE PER COMPETENZE PROFESSIONALI DOVUTE A PROFESSIONISTI ESTERNI,RELATIVE A LITI, ARBITRATI ED ONERI ACCESSORI, IVI COMPRESI I CONTENZIOSI RIVENIENTI DAGLI ENTI SOPPRESSI.	860	07/06/2017	DG	CONT N 1452/09/GA TRIBUNALE DI BARI SEZ LAVORO RECLAMO EX ART 669 TERDIECES CPC PC C/RP SALDO COMPETENZE PROFESSIONALI AVV ROBERTO SAVINO DIFENSORE REGIONE VARIAZIONE AL BILANCIO DI PREVISIONE PER LA REISCRIZIONE DI RESIDUI PASSIVI PERENTI EF 2010 (AD 024/2010/00298) ART 51	2.654,96
1	11	1	1312	SPESE PER COMPETENZE PROFESSIONALI DOVUTE A PROFESSIONISTI ESTERNI,RELATIVE A LITI, ARBITRATI ED ONERI ACCESSORI, IVI COMPRESI I CONTENZIOSI RIVENIENTI DAGLI ENTI SOPPRESSI.	829	07/06/2017	DG	CONT N1192/09/GI TAR BARI DG C/REGIONE PUGLIA SALDO COMPETENZE PROFESSIONALI AVV PIERLUIGI ROSSI DIFENSORE REGIONE VARIAZIONE AL BILANCIO DI PREVISIONE PER LA REISCRIZIONE DI RESIDUI PASSIVI PERENTI EF 2009 (AD 024/2009/00984) ART 51 COMMA 2 LETTERA G) DEL D LGS	2.836,66
1	11	1	1312	SPESE PER COMPETENZE PROFESSIONALI DOVUTE A PROFESSIONISTI ESTERNI,RELATIVE A LITI, ARBITRATI ED ONERI ACCESSORI, IVI COMPRESI I CONTENZIOSI RIVENIENTI DAGLI ENTI SOPPRESSI.	828	07/06/2017	DG	CONT N3090/07 CDS SOCIET 13 MAGGIO SRL C/REGIONE PUGLIA SALDO COMPETENZE PROFESSIONALI AVV MASSIMO MORETTI DIFENSORE REGIONE VARIAZIONE AL BILANCIO DI PREVISIONE PER LA REISCRIZIONE DI RESIDUI PASSIVI PERENTI EF 2009 (AD 024/2009/01212) ART 51 COMMA 2 LETTERA G) DEL D LGS	2.959,19
1	11	1	1312	SPESE PER COMPETENZE PROFESSIONALI DOVUTE A PROFESSIONISTI ESTERNI,RELATIVE A LITI, ARBITRATI ED ONERI ACCESSORI, IVI COMPRESI I CONTENZIOSI RIVENIENTI DAGLI ENTI SOPPRESSI.	827	07/06/2017	DG	CONT N 404/11/SH TAR LECCE TERME DI TORRE CANNE C/REGIONE PUGLIA SALDO COMPETENZE PROFESSIONALI AVV MAURIZIO DI CAGNO DIFENSORE REGIONE VARIAZIONE AL BILANCIO DI PREVISIONE PER LA REISCRIZIONE DI RESIDUI PASSIVI PERENTI EF 2011 (AD 024/2011/00173) ART 51 COMMA 2 LETTERA G) DEL D LGS 118/2011 E SSMMII - DGR N 637/2017	2.999,98
1	11	1	1312	SPESE PER COMPETENZE PROFESSIONALI DOVUTE A PROFESSIONISTI ESTERNI,RELATIVE A LITI, ARBITRATI ED ONERI ACCESSORI, IVI COMPRESI I CONTENZIOSI RIVENIENTI DAGLI ENTI SOPPRESSI.	826	07/06/2017	DG	CONT N 799/04/B TRIBUNALE DI TARANTO SEZ LAVORO LR C/REGIONE PUGLIA SALDO COMPETENZE PROFESSIONALI AVV COSIMO ROMANO DIFENSORE REGIONE VARIAZIONE AL BILANCIO DI PREVISIONE PER LA REISCRIZIONE DI RESIDUI PASSIVI PERENTI EF 2006 (AD 024/2006/00196) ART 51 COMMA 2 LETTERA G) DEL D LGS 118/2011 E SSMMII - DGR N 637/2017	600,00

REGIONE PUGLIA

RENDICONTO GENERALE 2017

ELENCO ANALITICO VARIAZIONI FONDO CAPITOLO 1110045 "FONDO DI RISERVA PER LA REISCRIZIONE DEI RESIDUI PASSIVI PERENTI DI PARTE CORRENTE. (ART. 95, L.R. N. 28/2001)."

MISSIONE	PROG-RAMMA	TITOLO	CAPITOLO	OGGETTO	NUMERO DELIBERA	DATA DELIBERA	TIPO DELIBERA	DESCRIZIONE DELIBERA	IMPORTO RESIDUO
1	11	1	1318	SPESA FINANZIATA CON PRELIEVO SOMME DAL CAPITOLO 1110090 - FONDO DI RISERVA PER LA DEFINIZIONE DELLE PARTITE POTENZIALI-.	1690	30/10/2017	DG	CONT 2658/08/SI CORTE DI APPELLO DI BARI COMPETENZE PROFESSIONALI AVV NICOLA DESINA DIFENSORE REGIONE REISCRIZIONE DEL RESIDUO PASSIVO PERENTO EF 2010 (EX AD 024/330 /2010)	1.098,65
1	11	1	1318	SPESA FINANZIATA CON PRELIEVO SOMME DAL CAPITOLO 1110090 - FONDO DI RISERVA PER LA DEFINIZIONE DELLE PARTITE POTENZIALI-.	1000	27/06/2017	DG	CONT N 1305/09/SH CORTE DI APPELLO DI LECCE TSH C/RP RECLAMO EX ART 825 CPC SALDO COMPETENZE PROFESSIONALI AVV GIAMPIETRO ROSSIELLO DIFENSORE REGIONE VARIAZIONE AL BILANCIO DI PREVISIONE PER LA REISCRIZIONE DI RESIDUI PASSIVI PERENTI EF 2010 (AD 024/2010/00109) ART 51 COMMA 2 LETTERA G) DEL D LGS 118/2011 E SSMMII - DGR N 637/2017	14.595,30
1	11	1	1320	FONDO PER I COMPENSI PROFESSIONALI AGLI AVVOCATI DELL'AVVOCATURA REGIONALE (REGOLAMENTO REG.LE N. 2/2010) - SPESE RECUPERATE EX ART. 9 COMMA 3 DL. 90/14 (COLLEGATO AL	920	13/06/2017	DG	DIPENDENTE AVV LUCREZIA GAETANO - COMPENSI PROFESSIONALI RELATIVI ALL ANNO 2012 A VALERE SUL FONDO PER I COMPENSI PROFLI DEGLI AVVOCATI DELL AVVOCATURA REGIONALE IN	4.527,79
1	11	1	1320	FONDO PER I COMPENSI PROFESSIONALI AGLI AVVOCATI DELL'AVVOCATURA REGIONALE (REGOLAMENTO REG.LE N. 2/2010) - SPESE RECUPERATE EX ART. 9 COMMA 3 DL. 90/14 (COLLEGATO AL	817	07/06/2017	DG	DIPENDENTE AVV MARCO CARLETTI - COMPENSI PROFESSIONALI RELATIVI ALL ANNO 2012 A VALERE SUL FONDO PER I COMPENSI PROFESSIONALI DEGLI AVVOCATI DELL AVVOCATURA REGIONALE IN	52.694,36
1	11	1	1320	FONDO PER I COMPENSI PROFESSIONALI AGLI AVVOCATI DELL'AVVOCATURA REGIONALE (REGOLAMENTO REG.LE N. 2/2010) - SPESE RECUPERATE EX ART. 9 COMMA 3 DL. 90/14 (COLLEGATO AL	816	07/06/2017	DG	DIPENDENTE AVV MADDALENA TORRENTE - COMPENSI PROFESSIONALI RELATIVI ALL ANNO 2012 A VALERE SUL FONDO PER I COMPENSI PROFESSIONALI DEGLI AVVOCATI DELL AVVOCATURA	50.780,56
1	11	1	1320	FONDO PER I COMPENSI PROFESSIONALI AGLI AVVOCATI DELL'AVVOCATURA REGIONALE (REGOLAMENTO REG.LE N. 2/2010) - SPESE RECUPERATE EX ART. 9 COMMA 3 DL. 90/14 (COLLEGATO AL CAP. ENTRATA 3062300).	1761	30/10/2017	DG	ULTERIORI COMPENSI PROFESSIONALI SPETTANTI ALL AVV MARINA ALTAMURA PER L ANNO 2012 IN APPLICAZIONE DELL ART 7 CO 4 REGOLAMENTO REG N 2/2010 - VARIAZIONE AL BILANCIO DI PREVISIONE PER LA REISCRIZIONE PARZIALE DEL RESIDUO PASSIVO PERENTO EF 2012 (EX AD 024/590/2012) ART 51 COMMA 2 LETTERA G) DEL D LGS 118/2011 E SSMMII	38.648,83
1	11	1	1320	FONDO PER I COMPENSI PROFESSIONALI AGLI AVVOCATI DELL'AVVOCATURA REGIONALE (REGOLAMENTO REG.LE N. 2/2010) - SPESE RECUPERATE EX ART. 9 COMMA 3 DL. 90/14 (COLLEGATO AL CAP. ENTRATA 3062300).	919	13/06/2017	DG	DIPENDENTE AVV ISABELLA FORNELLI - COMPENSI PROFESSIONALI RELATIVI ALL ANNO 2012 A VALERE SUL FONDO PER I COMPENSI PROFESSIONALI DEGLI AVVOCATI DELL AVVOCATURA REGIONALE IN APPLICAZIONE DELL ART 7 CO 1 REGOLAMENTO REG N 2/2010 - VARIAZIONE AL BILANCIO DI PREVISIONE PER LA REISCRIZIONE	29.671,06
1	11	1	1320	FONDO PER I COMPENSI PROFESSIONALI AGLI AVVOCATI DELL'AVVOCATURA REGIONALE (REGOLAMENTO REG.LE N. 2/2010) - SPESE RECUPERATE EX ART. 9 COMMA 3 DL. 90/14 (COLLEGATO AL CAP. ENTRATA 3062300).	787	29/05/2017	DG	ULTERIORI COMPENSI PROFESSIONALI SPETTANTI AGLI AVVOCATI INTERNI TORRENTE E FRANCESCONI PER L ANNO 2011 IN APPLICAZIONE DELL ART 7 CO 4 REGOLAMENTO REG N 2/2010 - VARIAZIONE AL BILANCIO DI PREVISIONE PER LA REISCRIZIONE PARZIALE DEL RESIDUO PASSIVO PERENTO EF 2011 (EX AD	21.721,39
1	11	1	1320	FONDO PER I COMPENSI PROFESSIONALI AGLI AVVOCATI DELL'AVVOCATURA REGIONALE (REGOLAMENTO REG.LE N. 2/2010) - SPESE RECUPERATE EX ART. 9 COMMA 3 DL. 90/14 (COLLEGATO AL CAP. ENTRATA 3062300).	784	29/05/2017	DG	DIPENDENTE AVV LEONILDE FRANCESCONI - COMPENSI PROFESSIONALI RELATIVI ALL ANNO 2012 A VALERE SUL FONDO PER I COMPENSI PROFESSIONALI DEGLI AVVOCATI DELL AVVOCATURA REGIONALE IN APPLICAZIONE DELL ART 7 CO 1 REGOLAMENTO REG N 2/2010 - VARIAZIONE AL BILANCIO DI PREVISIONE PER LA	72.074,41

REGIONE PUGLIA

RENDICONTO GENERALE 2017

ELENCO ANALITICO VARIAZIONI FONDO CAPITOLO 1110045 "FONDO DI RISERVA PER LA REISCRIZIONE DEI RESIDUI PASSIVI PERENTI DI PARTE CORRENTE. (ART. 95, L.R. N. 28/2001)."

MISSIONE	PROG-RAMMA	TITOLO	CAPITOLO	OGGETTO	NUMERO DELIBERA	DATA DELIBERA	TIPO DELIBERA	DESCRIZIONE DELIBERA	IMPORTO RESIDUO
1	11	1	1320	FONDO PER I COMPENSI PROFESSIONALI AGLI AVVOCATI DELL'AVVOCATURA REGIONALE (REGOLAMENTO REG.LE N. 2/2010) - SPESE RECUPERATE EX ART. 9 COMMA 3 DL. 90/14 (COLLEGATO AL CAP. ENTRATA 3062300).	783	29/05/2017	DG	DIPENDENTE AVV MARIA GRIMALDI - COMPENSI PROFESSIONALI RELATIVI ALL ANNO 2012 A VALERE SUL FONDO PER I COMPENSI PROFESSIONALI DEGLI AVVOCATI DELL AVVOCATURA REGIONALE IN APPLICAZIONE DELL ART 7 CO 1 REGOLAMENTO REG N 2/2010 - VARIAZIONE AL BILANCIO DI PREVISIONE PER LA REISCRIZIONE	65.741,03
1	11	1	1320	FONDO PER I COMPENSI PROFESSIONALI AGLI AVVOCATI DELL'AVVOCATURA REGIONALE (REGOLAMENTO REG.LE N. 2/2010) - SPESE RECUPERATE EX ART. 9 COMMA 3 DL. 90/14 (COLLEGATO AL CAP. ENTRATA 3062300).	782	29/05/2017	DG	DIPENDENTE AVV MARIA LIBERTI - COMPENSI PROFESSIONALI RELATIVI ALL ANNO 2012 A VALERE SUL FONDO PER I COMPENSI PROFESSIONALI DEGLI AVVOCATI DELL AVVOCATURA REGIONALE IN APPLICAZIONE DELL ART 7 CO 1 REGOLAMENTO REG N 2/2010 - VARIAZIONE AL BILANCIO DI PREVISIONE PER LA REISCRIZIONE PARZIALE DEL RESIDUO PASSIVO PERENTO EF 2012 (EX AD 024/590/2012) ART 51 COMMA 2 LETTERA G) DEL D	79.192,84
1	11	1	1320	FONDO PER I COMPENSI PROFESSIONALI AGLI AVVOCATI DELL'AVVOCATURA REGIONALE (REGOLAMENTO REG.LE N. 2/2010) - SPESE RECUPERATE EX ART. 9 COMMA 3 DL. 90/14 (COLLEGATO AL	781	29/05/2017	DG	DIPENDENTE AVV MARIA SCATTAGLIA - COMPENSI PROFESSIONALI RELATIVI ALL ANNO 2012 A VALERE SUL FONDO PER I COMPENSI PROFESSIONALI DEGLI AVVOCATI DELL AVVOCATURA REGIONALE IN	50.718,89
1	11	1	1320	FONDO PER I COMPENSI PROFESSIONALI AGLI AVVOCATI DELL'AVVOCATURA REGIONALE (REGOLAMENTO REG.LE N. 2/2010) - SPESE RECUPERATE EX ART. 9 COMMA 3 DL. 90/14 (COLLEGATO AL CAP. ENTRATA 3062300).	779	29/05/2017	DG	DIPENDENTE AVV SABINA DI LECCE - COMPENSI PROFESSIONALI RELATIVI ALL ANNO 2012 A VALERE SUL FONDO PER I COMPENSI PROFESSIONALI DEGLI AVVOCATI DELL AVVOCATURA REGIONALE IN APPLICAZIONE DELL ART 7 CO 1 REGOLAMENTO REG N 2/2010 -	87.036,49
1	11	1	1320	FONDO PER I COMPENSI PROFESSIONALI AGLI AVVOCATI DELL'AVVOCATURA REGIONALE (REGOLAMENTO REG.LE N. 2/2010) - SPESE RECUPERATE EX ART. 9 COMMA 3 DL. 90/14 (COLLEGATO AL	780	29/05/2017	DG	DIPENDENTE AVV LUCREZIA GIRONE - COMPENSI PROFESSIONALI RELATIVI ALL ANNO 2012 A VALERE SUL FONDO PER I COMPENSI PROFESSIONALI DEGLI AVVOCATI DELL AVVOCATURA REGIONALE IN	125.914,12
1	11	1	1320	FONDO PER I COMPENSI PROFESSIONALI AGLI AVVOCATI DELL'AVVOCATURA REGIONALE (REGOLAMENTO REG.LE N. 2/2010) - SPESE RECUPERATE EX ART. 9 COMMA 3 DL. 90/14 (COLLEGATO AL CAP. ENTRATA 3062300).	778	29/05/2017	DG	DIPENDENTE AVV ADRIANA SHIROKA - COMPENSI PROFESSIONALI RELATIVI ALL ANNO 2012 A VALERE SUL FONDO PER I COMPENSI PROFESSIONALI DEGLI AVVOCATI DELL AVVOCATURA REGIONALE IN APPLICAZIONE DELL ART 7 CO 1 REGOLAMENTO REG N 2/2010 - VARIAZIONE AL BILANCIO DI PREVISIONE PER LA REISCRIZIONE PARZIALE DEL RESIDUO PASSIVO PERENTO EF 2012 (EX AD 024/590/2012) ART 51 COMMA 2 LETTERA G) DEL	55.572,49
1	11	1	1320	FONDO PER I COMPENSI PROFESSIONALI AGLI AVVOCATI DELL'AVVOCATURA REGIONALE (REGOLAMENTO REG.LE N. 2/2010) - SPESE RECUPERATE EX ART. 9 COMMA 3 DL. 90/14 (COLLEGATO AL CAP. ENTRATA 3062300).	2135	12/12/2017	DG	VARIAZIONE AL BILANCIO DI PREVISIONE PER LA REISCRIZIONE PARZIALE DEL RESIDUO PASSIVO PERENTO EF 2012 (EX AD 024/590/2012) SEGUITO DGR N 1401 DEL 5/9/2017 ART 51 COMMA 2 LETTERA G) DEL D LGS 118/2011 E SSMMII - DGR N 637/2017	5.578,97
1	11	1	1320	FONDO PER I COMPENSI PROFESSIONALI AGLI AVVOCATI DELL'AVVOCATURA REGIONALE (REGOLAMENTO REG.LE N. 2/2010) - SPESE RECUPERATE EX ART. 9 COMMA 3 DL. 90/14 (COLLEGATO AL CAP. ENTRATA 3062300).	2134	12/12/2017	DG	VARIAZIONE AL BILANCIO DI PREVISIONE PER LA REISCRIZIONE PARZIALE DEL RESIDUO PASSIVO PERENTO EF 2012 (EX AD 024/590/2012) SEGUITO DGR N 1398 DEL 5/9/2017 ART 51 COMMA 2 LETTERA G) DEL D LGS 118/2011 E SSMMII - DGR N 637/2017	8.670,37

REGIONE PUGLIA

RENDICONTO GENERALE 2017

ELENCO ANALITICO VARIAZIONI FONDO CAPITOLO 1110045 "FONDO DI RISERVA PER LA REISCRIZIONE DEI RESIDUI PASSIVI PERENTI DI PARTE CORRENTE. (ART. 95, L.R. N. 28/2001)."

MISSIONE	PROG-RAMMA	TITOLO	CAPITOLO	OGGETTO	NUMERO DELIBERA	DATA DELIBERA	TIPO DELIBERA	DESCRIZIONE DELIBERA	IMPORTO RESIDUO
1	11	1	1320	FONDO PER I COMPENSI PROFESSIONALI AGLI AVVOCATI DELL'AVVOCATURA REGIONALE (REGOLAMENTO REG.LE N. 2/2010) - SPESE RECUPERATE EX ART. 9 COMMA 3 DL. 90/14 (COLLEGATO AL CAP. ENTRATA 3062300).	2133	12/12/2017	DG	VARIAZIONE AL BILANCIO DI PREVISIONE PER LA REISCRIZIONE PARZIALE DEL RESIDUO PASSIVO PERENTO EF 2012 (EX AD 024/590/2012) SEGUITO DGR N 1397 DEL 5/9/2017 ART 51 COMMA 2 LETTERA G) DEL D LGS 118/2011 E SSMMII - DGR N 637/2017	75.106,00
1	11	1	1320	FONDO PER I COMPENSI PROFESSIONALI AGLI AVVOCATI DELL'AVVOCATURA REGIONALE (REGOLAMENTO REG.LE N. 2/2010) - SPESE RECUPERATE EX ART. 9 COMMA 3 DL. 90/14 (COLLEGATO AL CAP. ENTRATA 3062300).	2132	12/12/2017	DG	VARIAZIONE AL BILANCIO DI PREVISIONE PER LA REISCRIZIONE PARZIALE DEL RESIDUO PASSIVO PERENTO EF 2012 (EX AD 024/590/2012) SEGUITO DGR N 1396 DEL 5/9/2017 ART 51 COMMA 2 LETTERA G) DEL D LGS 118/2011 E SSMMII - DGR N 637/2017	13.181,89
1	11	1	1320	FONDO PER I COMPENSI PROFESSIONALI AGLI AVVOCATI DELL'AVVOCATURA REGIONALE (REGOLAMENTO REG.LE N. 2/2010) - SPESE RECUPERATE EX ART. 9 COMMA 3 DL. 90/14 (COLLEGATO AL CAP. ENTRATA 3062300).	834	07/06/2017	DG	DIPENDENTE AVV MARIA R AVAGLIANO - COMPENSI PROFESSIONALI RELATIVI ALL ANNO 2012 A VALERE SUL FONDO PER I COMPENSI PROFESSIONALI DEGLI AVVOCATI DELL AVVOCATURA REGIONALE IN APPLICAZIONE DELL ART 7 CO 1 REGOLAMENTO REG N 2/2010 - VARIAZIONE AL BILANCIO DI PREVISIONE PER LA REISCRIZIONE	29.971,35
1	11	1	1320	FONDO PER I COMPENSI PROFESSIONALI AGLI AVVOCATI DELL'AVVOCATURA REGIONALE (REGOLAMENTO REG.LE N. 2/2010) - SPESE RECUPERATE EX ART. 9 COMMA 3 DL. 90/14 (COLLEGATO AL CAP. ENTRATA 3062300).	833	07/06/2017	DG	DIPENDENTE AVV GIOVANNI SIVO - COMPENSI PROFESSIONALI RELATIVI ALL ANNO 2012 A VALERE SUL FONDO PER I COMPENSI PROFESSIONALI DEGLI AVVOCATI DELL AVVOCATURA REGIONALE IN APPLICAZIONE DELL ART 7 CO 1 REGOLAMENTO REG N 2/2010 - VARIAZIONE AL BILANCIO DI PREVISIONE PER LA REISCRIZIONE PARZIALE DEL RESIDUO PASSIVO PERENTO EF 2012 (EX AD 024/590/2012) ART 51 COMMA 2 LETTERA G) DEL D	38.996,69
1	11	1	1320	FONDO PER I COMPENSI PROFESSIONALI AGLI AVVOCATI DELL'AVVOCATURA REGIONALE (REGOLAMENTO REG.LE N. 2/2010) - SPESE RECUPERATE EX ART. 9 COMMA 3 DL. 90/14 (COLLEGATO AL	1401	05/09/2017	DG	DIPENDENTE AVV ANNA BUCCI-COMPENSI PROFESSIONALI RELATIVI ALL ANNO 2012 A VALERE SUL FONDO PER I COMPENSI PROFESSIONALI DEGLI AVVOCATI DELL AVVOCATURA REGLE IN	28.320,93
1	11	1	1320	FONDO PER I COMPENSI PROFESSIONALI AGLI AVVOCATI DELL'AVVOCATURA REGIONALE (REGOLAMENTO REG.LE N. 2/2010) - SPESE RECUPERATE EX ART. 9 COMMA 3 DL. 90/14 (COLLEGATO AL CAP. ENTRATA 3062300).	1400	05/09/2017	DG	DIPENDENTE AVV TIZIANA COLELLI-COMPENSI PROFESSIONALI RELATIVI ALL ANNO 2012 A VALERE SUL FONDO PER I COMPENSI PROFESSIONALI DEGLI AVVOCATI DELL AVVOCATURA REGLE IN APPLICAZIONE DELL ART7CO1 REGOLAMENTO REG N 2/2010 - VARIAZIONE AL BILANCIO DI PREVISIONE PER LA REISCRIZIONE PARZIALE DEL RESIDUO PASSIVO PERENTO EF 2012 (EX AD 024/590/2012) - DGR N 637/2017	32.112,39
1	11	1	1320	FONDO PER I COMPENSI PROFESSIONALI AGLI AVVOCATI DELL'AVVOCATURA REGIONALE (REGOLAMENTO REG.LE N. 2/2010) - SPESE RECUPERATE EX ART. 9 COMMA 3 DL. 90/14 (COLLEGATO AL CAP. ENTRATA 3062300).	1399	05/09/2017	DG	DIPENDENTE AVV PASQUALE TROIANO-COMPENSI PROFESSIONALI RELATIVI ALL ANNO 2012 A VALERE SUL FONDO PER I COMPENSI PROFESSIONALI DEGLI AVVOCATI DELL AVVOCATURA REGLE IN APPLICAZIONE DELL ART7CO1 REGOLAMENTO REG N 2/2010 -	1.469,33

REGIONE PUGLIA

RENDICONTO GENERALE 2017

ELENCO ANALITICO VARIAZIONI FONDO CAPITOLO 1110045 "FONDO DI RISERVA PER LA REISCRIZIONE DEI RESIDUI PASSIVI PERENTI DI PARTE CORRENTE. (ART. 95, L.R. N. 28/2001)."

MISSIONE	PROG-RAMMA	TITOLO	CAPITOLO	OGGETTO	NUMERO DELIBERA	DATA DELIBERA	TIPO DELIBERA	DESCRIZIONE DELIBERA	IMPORTO RESIDUO
1	11	1	1320	FONDO PER I COMPENSI PROFESSIONALI AGLI AVVOCATI DELL'AVVOCATURA REGIONALE (REGOLAMENTO REG.LE N. 2/2010) - SPESE RECUPERATE EX ART. 9 COMMA 3 DL. 90/14 (COLLEGATO AL CAP. ENTRATA 3062300).	1398	05/09/2017	DG	DIPENDENTE AVV ANTONELLA LOFFREDO-COMPENSI PROFESSIONALI RELATIVI ALL ANNO 2012 A VALERE SUL FONDO PER I COMPENSI PROFESSIONALI DEGLI AVVOCATI DELL AVVOCATURA REGLE IN APPLICAZIONE DELL ART7 CO1 REGOLAMENTO REG N 2/2010 - VARIAZIONE AL BILANCIO DI PREVISIONE PER LA REISCRIZIONE PARZIALE DEL RESIDUO PASSIVO PERENTO EF 2012 (EX AD 590/2012) - DGR N 637/2017	28.320,93
1	11	1	1320	FONDO PER I COMPENSI PROFESSIONALI AGLI AVVOCATI DELL'AVVOCATURA REGIONALE (REGOLAMENTO REG.LE N. 2/2010) - SPESE RECUPERATE EX ART. 9 COMMA 3 DL. 90/14 (COLLEGATO AL CAP. ENTRATA 3062300).	1397	05/09/2017	DG	DIPENDENTE AVV MARIANGELA ROSATO-COMPENSI PROFESSIONALI RELATIVI ALL ANNO 2012 A VALERE SUL FONDO PER I COMPENSI PROFESSIONALI DEGLI AVVOCATI DELL AVVOCATURA REGLE IN APPLICAZIONE DELL ART7CO1 REGOLAMENTO REG N2/2010- VARIAZIONE AL BILANCIO DI PREVISIONE PER LA REISCRIZIONE PARZIALE DEL RESIDUO PASSIVO PERENTO EF 2012 (EX AD	28.320,93
1	11	1	1320	FONDO PER I COMPENSI PROFESSIONALI AGLI AVVOCATI DELL'AVVOCATURA REGIONALE (REGOLAMENTO REG.LE N. 2/2010) - SPESE RECUPERATE EX ART. 9 COMMA 3 DL. 90/14 (COLLEGATO AL	1396	05/09/2017	DG	DIPENDENTE AVV MARINA ALTAMURA-COMPENSI PROFESSIONALI RELATIVI ALL ANNO 2012 A VALERE SUL FONDO PER I COMPENSI PROFESSIONALI DEGLI AVVOCATI DELL AVVOCATURA REGLE IN	28.320,93
1	11	1	1320	FONDO PER I COMPENSI PROFESSIONALI AGLI AVVOCATI DELL'AVVOCATURA REGIONALE (REGOLAMENTO REG.LE N. 2/2010) - SPESE RECUPERATE EX ART. 9 COMMA 3 DL. 90/14 (COLLEGATO AL	1433	14/09/2017	DG	COMPENSI PROFESSIONALI SPETTANTI AD AVVOCATI INTERNI PER L ANNO 2012 IN APPLICAZIONE DELL ART 7 CO 4 REGOLAMENTO REG N 2/2010 - VARIAZIONE AL BILANCIO DI PREVISIONE PER LA	441.623,16
1	11	1	1322	SPESE PER PAGAMENTO COMPETENZE PROFESSIONALI AI LEGALI INTERNI . ART. 7 L.R. 18/2006. IMPOSTA REGIONALE SULLE ATTIVITA' PRODUTTIVE (IRAP)	1761	30/10/2017	DG	ULTERIORI COMPENSI PROFESSIONALI SPETTANTI ALL AVV MARINA ALTAMURA PER L ANNO 2012 IN APPLICAZIONE DELL ART 7 CO 4 REGOLAMENTO REG N 2/2010 - VARIAZIONE AL BILANCIO DI PREVISIONE PER LA REISCRIZIONE PARZIALE DEL RESIDUO PASSIVO PERENTO EF 2012 (EX AD 024/590/2012) ART 51 COMMA 2 LETTERA G) DEL D LGS 118/2011 E SSMMII	3.285,15
1	11	1	1322	SPESE PER PAGAMENTO COMPETENZE PROFESSIONALI AI LEGALI INTERNI . ART. 7 L.R. 18/2006. IMPOSTA REGIONALE SULLE ATTIVITA' PRODUTTIVE (IRAP)	1396	05/09/2017	DG	DIPENDENTE AVV MARINA ALTAMURA-COMPENSI PROFESSIONALI RELATIVI ALL ANNO 2012 A VALERE SUL FONDO PER I COMPENSI PROFESSIONALI DEGLI AVVOCATI DELL AVVOCATURA REGLE IN APPLICAZIONE DELL ART7CO1REGOLAMENTO REG N2/2010- VARIAZIONE AL BILANCIO DI PREVISIONE PER LA REISCRIZIONE PARZIALE DEL RESIDUO PASSIVO PERENTO EF2012(EX AD 590/2012-DGR N637/2017	2.407,28
1	11	1	1322	SPESE PER PAGAMENTO COMPETENZE PROFESSIONALI AI LEGALI INTERNI . ART. 7 L.R. 18/2006. IMPOSTA REGIONALE SULLE ATTIVITA' PRODUTTIVE (IRAP)	2132	12/12/2017	DG	VARIAZIONE AL BILANCIO DI PREVISIONE PER LA REISCRIZIONE PARZIALE DEL RESIDUO PASSIVO PERENTO EF 2012 (EX AD 024/590/2012) SEGUITO DGR N 1396 DEL 5/9/2017 ART 51 COMMA 2 LETTERA G) DEL D LGS 118/2011 E SSMMII - DGR N 637/2017	1.120,46

REGIONE PUGLIA

RENDICONTO GENERALE 2017

ELENCO ANALITICO VARIAZIONI FONDO CAPITOLO 1110045 "FONDO DI RISERVA PER LA REISCRIZIONE DEI RESIDUI PASSIVI PERENTI DI PARTE CORRENTE. (ART. 95, L.R. N. 28/2001)."

MISSIONE	PROG-RAMMA	TITOLO	CAPITOLO	OGGETTO	NUMERO DELIBERA	DATA DELIBERA	TIPO DELIBERA	DESCRIZIONE DELIBERA	IMPORTO RESIDUO
1	11	1	1322	SPESE PER PAGAMENTO COMPETENZE PROFESSIONALI AI LEGALI INTERNI . ART. 7 L.R. 18/2006. IMPOSTA REGIONALE SULLE ATTIVITA' PRODUTTIVE (IRAP)	1397	05/09/2017	DG	DIPENDENTE AVV MARIANGELA ROSATO-COMPENSI PROFESSIONALI RELATIVI ALL ANNO 2012 A VALERE SUL FONDO PER I COMPENSI PROFESSIONALI DEGLI AVVOCATI DELL AVVOCATURA REGLE IN APPLICAZIONE DELL ART7CO1 REGOLAMENTO REG N2/2010- VARIAZIONE AL BILANCIO DI PREVISIONE PER LA REISCRIZIONE	2.407,28
1	11	1	1322	SPESE PER PAGAMENTO COMPETENZE PROFESSIONALI AI LEGALI INTERNI . ART. 7 L.R. 18/2006. IMPOSTA REGIONALE SULLE ATTIVITA' PRODUTTIVE (IRAP)	2135	12/12/2017	DG	VARIAZIONE AL BILANCIO DI PREVISIONE PER LA REISCRIZIONE PARZIALE DEL RESIDUO PASSIVO PERENTO EF 2012 (EX AD 024/590/2012) SEGUITO DGR N 1401 DEL 5/9/2017 ART 51 COMMA 2 LETTERA G) DEL D LGS 118/2011 E SSMMII - DGR N 637/2017	474,21
1	11	1	1322	SPESE PER PAGAMENTO COMPETENZE PROFESSIONALI AI LEGALI INTERNI . ART. 7 L.R. 18/2006. IMPOSTA REGIONALE SULLE ATTIVITA' PRODUTTIVE (IRAP)	1401	05/09/2017	DG	DIPENDENTE AVV ANNA BUCCI-COMPENSI PROFESSIONALI RELATIVI ALL ANNO 2012 A VALERE SUL FONDO PER I COMPENSI PROFESSIONALI DEGLI AVVOCATI DELL AVVOCATURA REGLE IN APPLICAZIONE DELL ART7 CO 1 REGOLAMENTO REG N 2/2010 - VARIAZIONE AL BILANCIO DI PREVISIONE PER LA REISCRIZIONE	2.407,28
1	11	1	1322	SPESE PER PAGAMENTO COMPETENZE PROFESSIONALI AI LEGALI INTERNI . ART. 7 L.R. 18/2006. IMPOSTA REGIONALE SULLE ATTIVITA' PRODUTTIVE (IRAP)	2133	12/12/2017	DG	VARIAZIONE AL BILANCIO DI PREVISIONE PER LA REISCRIZIONE PARZIALE DEL RESIDUO PASSIVO PERENTO EF 2012 (EX AD 024/590/2012) SEGUITO DGR N 1397 DEL 5/9/2017 ART 51 COMMA 2 LETTERA G) DEL D LGS 118/2011 E SSMMII - DGR N 637/2017	6.384,01
1	11	1	1322	SPESE PER PAGAMENTO COMPETENZE PROFESSIONALI AI LEGALI INTERNI . ART. 7 L.R. 18/2006. IMPOSTA REGIONALE SULLE ATTIVITA' PRODUTTIVE (IRAP)	1399	05/09/2017	DG	DIPENDENTE AVV PASQUALE TROIANO-COMPENSI PROFESSIONALI RELATIVI ALL ANNO 2012 A VALERE SUL FONDO PER I COMPENSI PROFESSIONALI DEGLI AVVOCATI DELL AVVOCATURA REGLE IN APPLICAZIONE DELL ART7CO1 REGOLAMENTO REG N 2/2010 - VARIAZIONE AL BILANCIO DI PREVISIONE PER LA REISCRIZIONE	124,89
1	11	1	1322	SPESE PER PAGAMENTO COMPETENZE PROFESSIONALI AI LEGALI INTERNI . ART. 7 L.R. 18/2006. IMPOSTA REGIONALE SULLE ATTIVITA' PRODUTTIVE (IRAP)	1433	14/09/2017	DG	COMPENSI PROFESSIONALI SPETTANTI AD AVVOCATI INTERNI PER L ANNO 2012 IN APPLICAZIONE DELL ART 7 CO 4 REGOLAMENTO REG N 2/2010 - VARIAZIONE AL BILANCIO DI PREVISIONE PER LA REISCRIZIONE PARZIALE DEL RESIDUO PASSIVO PERENTO EF 2012 (EX AD 024/590/2012) - ART 51 COMMA 2 LETTERA G) DEL D LGS	37.537,99
1	11	1	1322	SPESE PER PAGAMENTO COMPETENZE PROFESSIONALI AI LEGALI INTERNI . ART. 7 L.R. 18/2006. IMPOSTA REGIONALE SULLE ATTIVITA' PRODUTTIVE (IRAP)	1400	05/09/2017	DG	DIPENDENTE AVV TIZIANA COLELLI-COMPENSI PROFESSIONALI RELATIVI ALL ANNO 2012 A VALERE SUL FONDO PER I COMPENSI PROFESSIONALI DEGLI AVVOCATI DELL AVVOCATURA REGLE IN APPLICAZIONE DELL ART7CO1 REGOLAMENTO REG N 2/2010 - VARIAZIONE AL BILANCIO DI PREVISIONE PER LA REISCRIZIONE	2.729,55
1	11	1	1322	SPESE PER PAGAMENTO COMPETENZE PROFESSIONALI AI LEGALI INTERNI . ART. 7 L.R. 18/2006. IMPOSTA REGIONALE SULLE ATTIVITA' PRODUTTIVE (IRAP)	2134	12/12/2017	DG	VARIAZIONE AL BILANCIO DI PREVISIONE PER LA REISCRIZIONE PARZIALE DEL RESIDUO PASSIVO PERENTO EF 2012 (EX AD 024/590/2012) SEGUITO DGR N 1398 DEL 5/9/2017 ART 51 COMMA 2 LETTERA G) DEL D LGS 118/2011 E SSMMII - DGR N 637/2017	736,98

REGIONE PUGLIA

RENDICONTO GENERALE 2017

ELENCO ANALITICO VARIAZIONI FONDO CAPITOLO 1110045 "FONDO DI RISERVA PER LA REISCRIZIONE DEI RESIDUI PASSIVI PERENTI DI PARTE CORRENTE. (ART. 95, L.R. N. 28/2001)."

MISSIONE	PROG-RAMMA	TITOLO	CAPITOLO	OGGETTO	NUMERO DELIBERA	DATA DELIBERA	TIPO DELIBERA	DESCRIZIONE DELIBERA	IMPORTO RESIDUO
1	11	1	1322	SPESE PER PAGAMENTO COMPETENZE PROFESSIONALI AI LEGALI INTERNI . ART. 7 L.R. 18/2006. IMPOSTA REGIONALE SULLE ATTIVITA' PRODUTTIVE (IRAP)	1398	05/09/2017	DG	DIPENDENTE AVV ANTONELLA LOFFREDO-COMPENSI PROFESSIONALI RELATIVI ALL ANNO 2012 A VALERE SUL FONDO PER I COMPENSI PROFESSIONALI DEGLI AVVOCATI DELL AVVOCATURA REGLE IN APPLICAZIONE DELL ART7 CO1 REGOLAMENTO REG N 2/2010 - VARIAZIONE AL BILANCIO DI PREVISIONE PER LA	2.407,28
1	11	1	1323	SPESE PER PAGAMENTO COMPETENZE PROFESSIONALI AI LEGALI INTERNI . ART. 7 L.R. 18/2006. CONTRIBUTI SOCIALI EFFETTIVI A CARICO DELL'ENTE	1396	05/09/2017	DG	DIPENDENTE AVV MARINA ALTAMURA-COMPENSI PROFESSIONALI RELATIVI ALL ANNO 2012 A VALERE SUL FONDO PER I COMPENSI PROFESSIONALI DEGLI AVVOCATI DELL AVVOCATURA REGLE IN APPLICAZIONE DELL ART7CO1REGOLAMENTO REG N2/2010- VARIAZIONE AL BILANCIO DI PREVISIONE PER LA REISCRIZIONE	6.766,72
1	11	1	1323	SPESE PER PAGAMENTO COMPETENZE PROFESSIONALI AI LEGALI INTERNI . ART. 7 L.R. 18/2006. CONTRIBUTI SOCIALI EFFETTIVI A CARICO DELL'ENTE	1397	05/09/2017	DG	DIPENDENTE AVV MARIANGELA ROSATO-COMPENSI PROFESSIONALI RELATIVI ALL ANNO 2012 A VALERE SUL FONDO PER I COMPENSI PROFESSIONALI DEGLI AVVOCATI DELL AVVOCATURA REGLE IN APPLICAZIONE DELL ART7CO1 REGOLAMENTO REG N2/2010- VARIAZIONE AL BILANCIO DI PREVISIONE PER LA REISCRIZIONE	6.766,72
1	11	1	1323	SPESE PER PAGAMENTO COMPETENZE PROFESSIONALI AI LEGALI INTERNI . ART. 7 L.R. 18/2006. CONTRIBUTI SOCIALI EFFETTIVI A CARICO DELL'ENTE	1398	05/09/2017	DG	DIPENDENTE AVV ANTONELLA LOFFREDO-COMPENSI PROFESSIONALI RELATIVI ALL ANNO 2012 A VALERE SUL FONDO PER I COMPENSI PROFESSIONALI DEGLI AVVOCATI DELL AVVOCATURA REGLE IN APPLICAZIONE DELL ART7 CO1 REGOLAMENTO REG N 2/2010 - VARIAZIONE AL BILANCIO DI PREVISIONE PER LA	6.766,72
1	11	1	1323	SPESE PER PAGAMENTO COMPETENZE PROFESSIONALI AI LEGALI INTERNI . ART. 7 L.R. 18/2006. CONTRIBUTI SOCIALI EFFETTIVI A CARICO DELL'ENTE	1399	05/09/2017	DG	DIPENDENTE AVV PASQUALE TROIANO-COMPENSI PROFESSIONALI RELATIVI ALL ANNO 2012 A VALERE SUL FONDO PER I COMPENSI PROFESSIONALI DEGLI AVVOCATI DELL AVVOCATURA REGLE IN APPLICAZIONE DELL ART7CO1 REGOLAMENTO REG N 2/2010 - VARIAZIONE AL BILANCIO DI PREVISIONE PER LA REISCRIZIONE	351,07
1	11	1	1323	SPESE PER PAGAMENTO COMPETENZE PROFESSIONALI AI LEGALI INTERNI . ART. 7 L.R. 18/2006. CONTRIBUTI SOCIALI EFFETTIVI A CARICO DELL'ENTE	1400	05/09/2017	DG	DIPENDENTE AVV TIZIANA COLELLI-COMPENSI PROFESSIONALI RELATIVI ALL ANNO 2012 A VALERE SUL FONDO PER I COMPENSI PROFESSIONALI DEGLI AVVOCATI DELL AVVOCATURA REGLE IN APPLICAZIONE DELL ART7CO1 REGOLAMENTO REG N 2/2010 - VARIAZIONE AL BILANCIO DI PREVISIONE PER LA REISCRIZIONE	7.672,61
1	11	1	1323	SPESE PER PAGAMENTO COMPETENZE PROFESSIONALI AI LEGALI INTERNI . ART. 7 L.R. 18/2006. CONTRIBUTI SOCIALI EFFETTIVI A CARICO DELL'ENTE	1401	05/09/2017	DG	DIPENDENTE AVV ANNA BUCCI-COMPENSI PROFESSIONALI RELATIVI ALL ANNO 2012 A VALERE SUL FONDO PER I COMPENSI PROFESSIONALI DEGLI AVVOCATI DELL AVVOCATURA REGLE IN APPLICAZIONE DELL ART7 CO 1 REGOLAMENTO REG N 2/2010 - VARIAZIONE AL BILANCIO DI PREVISIONE PER LA REISCRIZIONE	6.766,72
1	11	1	1323	SPESE PER PAGAMENTO COMPETENZE PROFESSIONALI AI LEGALI INTERNI . ART. 7 L.R. 18/2006. CONTRIBUTI SOCIALI EFFETTIVI A CARICO DELL'ENTE	2132	12/12/2017	DG	VARIAZIONE AL BILANCIO DI PREVISIONE PER LA REISCRIZIONE PARZIALE DEL RESIDUO PASSIVO PERENTO EF 2012 (EX AD 024/590/2012) SEGUITO DGR N 1396 DEL 5/9/2017 ART 51 COMMA 2 LETTERA G) DEL D LGS 118/2011 E SSMMII - DGR N 637/2017	3.149,55

REGIONE PUGLIA

RENDICONTO GENERALE 2017

ELENCO ANALITICO VARIAZIONI FONDO CAPITOLO 1110045 "FONDO DI RISERVA PER LA REISCRIZIONE DEI RESIDUI PASSIVI PERENTI DI PARTE CORRENTE. (ART. 95, L.R. N. 28/2001)."

MISSIONE	PROG-RAMMA	TITOLO	CAPITOLO	OGGETTO	NUMERO DELIBERA	DATA DELIBERA	TIPO DELIBERA	DESCRIZIONE DELIBERA	IMPORTO RESIDUO
1	11	1	1323	SPESE PER PAGAMENTO COMPETENZE PROFESSIONALI AI LEGALI INTERNI . ART. 7 L.R. 18/2006. CONTRIBUTI SOCIALI EFFETTIVI A CARICO DELL'ENTE	2133	12/12/2017	DG	VARIAZIONE AL BILANCIO DI PREVISIONE PER LA REISCRIZIONE PARZIALE DEL RESIDUO PASSIVO PERENTO EF 2012 (EX AD 024/590/2012) SEGUITO DGR N 1397 DEL 5/9/2017 ART 51 COMMA 2 LETTERA G) DEL D LGS 118/2011 E SSMMII - DGR N 637/2017	17.945,08
1	11	1	1323	SPESE PER PAGAMENTO COMPETENZE PROFESSIONALI AI LEGALI INTERNI . ART. 7 L.R. 18/2006. CONTRIBUTI SOCIALI EFFETTIVI A CARICO DELL'ENTE	2134	12/12/2017	DG	VARIAZIONE AL BILANCIO DI PREVISIONE PER LA REISCRIZIONE PARZIALE DEL RESIDUO PASSIVO PERENTO EF 2012 (EX AD 024/590/2012) SEGUITO DGR N 1398 DEL 5/9/2017 ART 51 COMMA 2 LETTERA G) DEL D LGS 118/2011 E SSMMII - DGR N 637/2017	2.071,61
1	11	1	1323	SPESE PER PAGAMENTO COMPETENZE PROFESSIONALI AI LEGALI INTERNI . ART. 7 L.R. 18/2006. CONTRIBUTI SOCIALI EFFETTIVI A CARICO DELL'ENTE	2135	12/12/2017	DG	VARIAZIONE AL BILANCIO DI PREVISIONE PER LA REISCRIZIONE PARZIALE DEL RESIDUO PASSIVO PERENTO EF 2012 (EX AD 024/590/2012) SEGUITO DGR N 1401 DEL 5/9/2017 ART 51 COMMA 2 LETTERA G) DEL D LGS 118/2011 E SSMMII - DGR N 637/2017	1.332,98
1	11	1	1323	SPESE PER PAGAMENTO COMPETENZE PROFESSIONALI AI LEGALI INTERNI . ART. 7 L.R. 18/2006. CONTRIBUTI SOCIALI EFFETTIVI A CARICO DELL'ENTE	1433	14/09/2017	DG	COMPENSI PROFESSIONALI SPETTANTI AD AVVOCATI INTERNI PER L ANNO 2012 IN APPLICAZIONE DELL ART 7 CO 4 REGOLAMENTO REG N 2/2010 - VARIAZIONE AL BILANCIO DI PREVISIONE PER LA REISCRIZIONE PARZIALE DEL RESIDUO PASSIVO PERENTO EF 2012 (EX AD 024/590/2012) - ART 51 COMMA 2 LETTERA G) DEL D LGS	105.516,03
1	11	1	1323	SPESE PER PAGAMENTO COMPETENZE PROFESSIONALI AI LEGALI INTERNI . ART. 7 L.R. 18/2006. CONTRIBUTI SOCIALI EFFETTIVI A CARICO DELL'ENTE	1761	30/10/2017	DG	ULTERIORI COMPENSI PROFESSIONALI SPETTANTI ALL AVV MARINA ALTAMURA PER L ANNO 2012 IN APPLICAZIONE DELL ART 7 CO 4 REGOLAMENTO REG N 2/2010 - VARIAZIONE AL BILANCIO DI PREVISIONE PER LA REISCRIZIONE PARZIALE DEL RESIDUO PASSIVO PERENTO EF 2012 (EX AD 024/590/2012) ART 51 COMMA 2 LETTERA	9.234,37
1	8	1	351035	COSTI RELATIVI ALLA MANUTENZIONE DELLE FIBRE OTTICHE REGIONALI	2067	29/11/2017	DG	PIANO NAZIONALE BANDA LARGA APPROVAZIONE SCHEMA DI CONTRATTO DI COMODATO D USO GRATUITO PER L UTILIZZO DELL INFRASTRUTTURA REALIZZATA NELL AMBITO DEL PIANO E PRELIEVO DAL FONDO DEI RESIDUI PASSIVI PERENTI EF 2014 DI CUI ALL ART 51 COMMA 2 LETT G) DEL DLGS 118/2011 E SS MM E II	71.462,50
13	1	1	741012	ASSEGNAZIONE ALLE AUSL DELLE QUOTE DI SPESA PER L'ASSISTENZA A RILIEVO SANITARIO FORNITA ALLE PERSONE NON AUTOSUFFICIENTI OSPITATE NELLE STRUTTURE RESIDENZIALI PROTETTE. (ART.4, PUNTO B, L.R. 20/95)	2162	12/12/2017	DG	RIASSEGNAZIONE RISORSE PRELIEVO DAI FONDI PER LA COPERTURA DEI RESIDUI PERENTI DI CUI ALL ART51 COMMA2 LETTG) DEL DLGS 118/2011 E SSMM	2.500.000,00
13	1	1	741090	TRASFERIMENTI E SPESE DI PARTE CORRENTE PER IL FUNZIONAMENTO DEL SERVIZIO SANITARIO REGIONALE COMPRESO GLI INTERVENTI DI CUI ALL'ART. 10 L.R.38/94 E ART. 5 L.R. 10/89. INIZIATIVE STRAORDINARIE DI ATTIVITA' SANITARIA E CONVEGNI DELLA REGIONE PUGLIA.	1404	05/09/2017	DG	VARIAZIONE AL BILANCIO DI PREVISIONE 2017 2019 E AL DOCUMENTO TECNICO DI ACCOMPAGNAMENTO EX ART 51 COMMA 2 LETTERA G DEL DLGS 118/2011 E SSMMII PRELIEVO DAL FONDO PER LA COPERTURA DEI RESIDUI PERENTI PER OBBLIGAZIONI INERENTI ALLA CERTIFICAZIONE DI BILANCIO DELLE AZIENDE	33.651,26

REGIONE PUGLIA

RENDICONTO GENERALE 2017

ELENCO ANALITICO VARIAZIONI FONDO CAPITOLO 1110045 "FONDO DI RISERVA PER LA REISCRIZIONE DEI RESIDUI PASSIVI PERENTI DI PARTE CORRENTE. (ART. 95, L.R. N. 28/2001)."

MISSIONE	PROG-RAMMA	TITOLO	CAPITOLO	OGGETTO	NUMERO DELIBERA	DATA DELIBERA	TIPO DELIBERA	DESCRIZIONE DELIBERA	IMPORTO RESIDUO
13	1	1	741090	TRASFERIMENTI E SPESE DI PARTE CORRENTE PER IL FUNZIONAMENTO DEL SERVIZIO SANITARIO REGIONALE COMPRESO GLI INTERVENTI DI CUI ALL'ART. 10 L.R.38/94 E ART. 5 L.R. 10/89. INIZIATIVE STRAORDINARIE DI ATTIVITA' SANITARIA E CONVEGNI DELLA REGIONE PUGLIA.	2162	12/12/2017	DG	RIASSEGNAZIONE RISORSE PRELIEVO DAI FONDI PER LA COPERTURA DEI RESIDUI PERENTI DI CUI ALL ART51 COMMA2 LETTG) DEL DLGS 118/2011 E SSMM	2.115.807,43
12	3	1	785000	AZIONI MIRATE PER LA NON AUTOSUFFICIENZA E LE NUOVE POVERTA' (ART. 33 DELLA L.R. N. 19/2006).	765	19/05/2017	DG	VARIAZIONE AMMINISTRATIVA AL BILANCIO DI PREVISIONE PER LESERCIZIO FINANZIARIO 2017 - PRELIEVO DAI FONDI PER LA COPERTURA DEI RESIDUI PERENTI DI CUI ALL ART 51 COMMA 2 LETTERA G) DLGS 118/2011 E SMI AUTORIZZAZIONE CON RIFERIMENTO AL CAP 785000 PER RIMBORSO PAZIENTI BENEFICIARI	17.803.157,32
5	2	1	813020	DISCIPLINA TRANSITORIA DELLE ATTIVITA' CULTURALI. LEGGE REGIONALE N. 6 DEL 29/04/2004 ART. 14 E ART. 42 L.R. 14/2004.	1410	05/09/2017	DG	VARIAZIONE DI BILANCIO PRELIEVO DAL FONDO PER LA COPERTURA DEI RESIDUI PASSIVI PERENTI DI CUI ALL ART 51 COMMA 2 LETT G) DEL DLGS 118/2011 E SS MM E II	180.257,80
5	2	1	813025	FONDO UNICO REGIONALE DELLO SPETTACOLO. ART. 10 LEGGE REGIONALE N. 6 DEL 29/04/2004.	1410	05/09/2017	DG	VARIAZIONE DI BILANCIO PRELIEVO DAL FONDO PER LA COPERTURA DEI RESIDUI PASSIVI PERENTI DI CUI ALL ART 51 COMMA 2 LETT G) DEL DLGS 118/2011 E SS MM E II	221.173,97
5	2	1	813025	FONDO UNICO REGIONALE DELLO SPETTACOLO. ART. 10 LEGGE REGIONALE N. 6 DEL 29/04/2004.	67	29/12/2017	LR	DISPOSIZIONI PER LA FORMAZIONE DEL BILANCIO DI PREVISIONE 2018 E BILANCIO PLURIENNALE 2018 2020 DELLA REGIONE PUGLIA (LEGGE DI STABILIT REGIONALE 2018	15.644,19
5	2	1	813047	SPESE PER LA RIEVOCAZIONE STORICA DELLA DISFIDA DI BARLETTA (L.R. 6/2004 E L.R. 38/2011)	1410	05/09/2017	DG	VARIAZIONE DI BILANCIO PRELIEVO DAL FONDO PER LA COPERTURA DEI RESIDUI PASSIVI PERENTI DI CUI ALL ART 51 COMMA 2 LETT G) DEL DLGS 118/2011 E SS MM E II	50.000,00
5	2	1	813087	CONTRIBUTO STRAORDINARIO PER EVENTI TURISTICO-CULTURALI (ART. 10 L.R. 3 LUGLIO 2012, N0 18).	1410	05/09/2017	DG	VARIAZIONE DI BILANCIO PRELIEVO DAL FONDO PER LA COPERTURA DEI RESIDUI PASSIVI PERENTI DI CUI ALL ART 51 COMMA 2 LETT G) DEL DLGS 118/2011 E SS MM E II	17.865,00
6	2	1	814031	SPESA RELATIVA A SERVIZI PER LE POLITICHE GIOVANILI - TRASFERIMENTI CORRENTI A IMPRESE CONTROLLATE	2038	29/11/2017	DG	VARIAZIONE AMMINISTRATIVA AL BILANCIO DI PREVISIONE PER LESERCIZIO FINANZIARIO 2017 E PLURIENNALE 2017-2019 AI SENSI DEL DLGS N118/2011 E SMI - DGR N 637/17 E DGR 1679/17 REISCRIZIONE SOMME NEI RESIDUI PERENTI E PRELIEVO DAI FONDI PER LA COPERTURA DEI RESIDUI PERENTI DI CUI ALL ART 51 COMMA	194.461,99

REGIONE PUGLIA

RENDICONTO GENERALE 2017

ELENCO ANALITICO VARIAZIONI FONDO CAPITOLO 1110045 "FONDO DI RISERVA PER LA REISCRIZIONE DEI RESIDUI PASSIVI PERENTI DI PARTE CORRENTE. (ART. 95, L.R. N. 28/2001)."

MISSIONE	PROG-RAMMA	TITOLO	CAPITOLO	OGGETTO	NUMERO DELIBERA	DATA DELIBERA	TIPO DELIBERA	DESCRIZIONE DELIBERA	IMPORTO RESIDUO
5	2	1	911090	CONTRIBUTI PER LA PROMOZIONE E LA TUTELA DELLE LINGUE MINORITARIE IN PUGLIA, ART.2, L.R. N. 5/2012	802	29/05/2017	DG	VARIAZIONE AL BILANCIO DI PREVISIONE 2017 AL DOCUMENTO TECNICO DI ACCOMPAGNAMENTO AL BILANCIO GESTIONALE 2017-2019 APPROVATO CON DGR N 16 DEL 17/01/2017 APPLICAZIONE DELL AVANZO DI AMMINISTRAZIONE AI SENSI DELL ART42 COMMA 8 DEL DLGS 118/2011 E SSMMII	7.500,00
4	4	1	915010	SPESE PER INTERVENTI IN ATTUAZIONE DELLE LEGGI REGIONALI NN. 17/2005 E N. 20/2005.	1408	05/09/2017	DG	VARIAZIONE AL BILANCIO DI PREVISIONE PRELIEVO DAI FONDI PER LA COPERTURA DEI RESIDUI PERENTI DI CUI ALL ART51 COMMA 2 LETTERA G) DEL DLGS118/2011 E SS MM II ARTI A SCUOLA DI RICERCA	17.500,00
4	4	1	915010	SPESE PER INTERVENTI IN ATTUAZIONE DELLE LEGGI REGIONALI NN. 17/2005 E N. 20/2005.	1409	05/09/2017	DG	VARIAZIONE AL BILANCIO DI PREVISIONE PRELIEVO DAI FONDI PER LA COPERTURA DEI RESIDUI PERENTI DI CUI ALL ART51 COMMA 2 LETTERA G) DEL D LGS118/2011 E SS MM II ARTI - PROCESSO VALUTATIVO DEL SISTEMA UNIVERSITARIO LINEE DI REVISIONE DELLA RETE SCOLASTICA REGIONALE ALLA LUCE DELLA POSSIBILE	48.178,81
								TOTALE	**25.888.912,29**

REGIONE PUGLIA

RENDICONTO GENERALE 2017

ELENCO ANALITICO VARIAZIONI FONDO CAPITOLO 1110044 "FONDO DI RISERVA PER LA REISCRIZIONE DEI RESIDUI PASSIVI PERENTI C/CAPITALE. (ART. 95, L.R. N. 28/2001)."

MISSIONE	PROG-RAMMA	TITOLO	CAPITOLO	OGGETTO	NUMERO DELIBERA	DATA DELIBERA	TIPO DELIBERA	DESCRIZIONE DELIBERA	IMPORTO RESIDUO
8	2	2	411015	CONTRIBUTI A COOPERATIVE E IMPRESE PER LA NUOVA COSTRUZIONE ED IL RECUPERO DI ALLOGGI DI EDILIZIA CONVENZIONATA, DESTINATI ALL'AFFITTO E VENDITA. (ART. 13, COMMA 3, L.R. N. 20/2005 - COLLEGATO AL CAPITOLO DI ENTRATA 4114300)	1824	07/11/2017	DG	PRELIEVO DAL CAP 1110044 FONDO DI RISERVA PER LA REISCRIZIONE DEI RESIDUI PASSIVI PERENTI C/CAPITALE (ART 95 LR N 28/2001) DI CUI ALL ART 51 COMMA 2 LETT G) DEL DLGS 118/2011 E SSMMII E ISCRIZIONE IN TERMINI DI COMPETENZA E CASSA SUL CAPITOLO 411015 DEL BILANCIO DI PREVISIONE 2017	2.705.163,22
8	1	2	411025	CONTRIBUTI AI COMUNI PER INTERVENTI DI RECUPERO EDILIZIO PROPOSTI DA PRIVATI, COMUNI ED I.A.C.P. NELL'AMBITO DEI P.I.R.P. (ART. 13, COMMA 3, L.R. N. 20/2005).	1098	04/07/2017	DG	PRELIEVO DAL CAP 1110045 FONDO DI RISERVA PER LA REISCRIZIONE DEI RESIDUI PASSIVI PERENTI DI CUI ALL ART51 COMMA 2 LETT G) DEL DLGS 118/2011 E SSMMII E ISCRIZIONE IN TERMINI DI COMPETENZA E CASSA SUL CAPITOLO 411025 DEL BILANCIO DI PREVISIONE 2017	54.657,41
8	2	2	411030	TRASFERIMENTO FONDI ALLE ARCA E AI COMUNI PER IL RECUPERO DI IMMOBILI RESIDENZIALI. (COLLEGATO AL CAPITOLO DI ENTRATA 4114300)	2223	21/12/2017	DG	PRELIEVO DAL CAP 1110044 FONDO DI RISERVA PER LA REISCRIZIONE DEI RESIDUI PASSIVI PERENTI C/CAPITALE (ART 95 LR N 28/2001) DI CUI ALL ART 51 COMMA 2 LETT G) DEL DLGS 118/2011 E SSMMII E ISCRIZIONE IN TERMINI DI COMPETENZA E CASSA SUL CAPITOLO 411030 DEL BILANCIO DI PREVISIONE 2017	7.228.758,86
8	2	2	411030	TRASFERIMENTO FONDI ALLE ARCA E AI COMUNI PER IL RECUPERO DI IMMOBILI RESIDENZIALI. (COLLEGATO AL CAPITOLO DI ENTRATA 4114300)	1926	21/11/2017	DG	PRELIEVO DAL CAP 1110044 FONDO DI RISERVA PER LA REISCRIZIONE DEI RESIDUI PASSIVI PERENTI C/CAPITALE (ART 95 LR N 28/2001) DI CUI ALL ART 51 COMMA 2 LETT G) DEL DLGS 118/2011 E SSMMII E ISCRIZIONE IN TERMINI DI COMPETENZA E CASSA SUL CAPITOLO 411030 DEL BILANCIO DI PREVISIONE 2017	96.034,64
5	1	2	811025	SPESE PER RECUPERO E VALORIZZAZIONE DEI BENI CULTURALI MOBILI (PITTORICI, MUSICALI, ECC.) AVENTI CARATTERE DI RARITA' E DI PREGIO, ART. 19 LETT. A L.R. 24/2000.	761	19/05/2017	DG	VARIAZIONI DI BILANCIO - PRELIEVO DAI FONDI PER LA COPERTURA DEI RESIDUI PERENTI DI CUI ALL ART 51 COMMA 2 LETT G) DEL DLGS 118/2011 E SSMMII	25.000,00
5	1	2	811026	SPESE PER RECUPERO E VALORIZZAZIONE DEI BENI CULTURALI MOBILI (PITTORICI, MUSICALI, ECC.) AVENTI CARATTERE DI RARITA' E DI PREGIO, ART. 19 LETT. A L.R. 24/2000 - CONTRIBUTI AGLI INVESTIMENTI A ALTRE IMPRESE	761	19/05/2017	DG	VARIAZIONI DI BILANCIO - PRELIEVO DAI FONDI PER LA COPERTURA DEI RESIDUI PERENTI DI CUI ALL ART 51 COMMA 2 LETT G) DEL DLGS 118/2011 E SSMMII	106.955,87
6	1	2	873010	CONTRIBUTI IN CONTO CAPITALE PER COSTRUZIONE, COMPLETAMENTO, AMPLIAMENTO E MIGLIORAMENTO DI IMPIANTI SPORTIVI - ART. 8 L.R. N. 33/2006.	967	13/06/2017	DG	VARIAZIONE AMMINISTRATIVA AL BILANCIO DI PREVISIONE PER L ESERCIZIO FINANZIARIO 2017 - CRA 6104 INTERVENTI REGIONALI PER LO SPORT -DGR N 637 DEL 02/05/2017 - PRELIEVO DAI FONDI PER LA COPERTURA DEI RESIDUI PERENTI DI CUI ALL EX ART 51 COMMA 2 LETT G DLGS 118/2011 E SSMMII - AUTORIZZAZIONE	1.333.430,00
								TOTALE	**11.550.000,00**

REGIONE PUGLIA

RENDICONTO GENERALE 2017

ELENCO ANALITICO VARIAZIONI FONDO CAPITOLO 1110090 "FONDO PER LA DEFINIZIONE DELLE PARTITE POTENZIALI."

MISSIONE	PROG-RAMMA	TITOLO	CAPITOLO	OGGETTO	NUMERO DELIBERA	DATA DELIBERA	TIPO DELIBERA	DESCRIZIONE DELIBERA	IMPORTO RESIDUO
1	11	1	1318	SPESA FINANZIATA CON PRELIEVO SOMME DAL CAPITOLO 1110090 - FONDO DI RISERVA PER LA DEFINIZIONE DELLE PARTITE POTENZIALI-.	2	06/03/2017	LR	RICONOSCIMENTO DI DEBITO FUORI BILANCIO AI SENSI DELL ART73 COMMA LETTA) DEL DLGS 23 GIUGNO 2011 N118 SENTENZA ESECUTIVA DELLA CORTE DI APPELLO DI ROMA N 6573/15	3.780,00
1	11	1	1318	SPESA FINANZIATA CON PRELIEVO SOMME DAL CAPITOLO 1110090 - FONDO DI RISERVA PER LA DEFINIZIONE DELLE PARTITE POTENZIALI-.	2	06/03/2017	LR	RICONOSCIMENTO DI DEBITO FUORI BILANCIO AI SENSI DELL ART73 COMMA LETTA) DEL DLGS 23 GIUGNO 2011 N118 SENTENZA ESECUTIVA DELLA CORTE DI APPELLO DI ROMA N 6573/15	3.780,00
1	11	1	1318	SPESA FINANZIATA CON PRELIEVO SOMME DAL CAPITOLO 1110090 - FONDO DI RISERVA PER LA DEFINIZIONE DELLE PARTITE POTENZIALI-.	2	06/03/2017	LR	RICONOSCIMENTO DI DEBITO FUORI BILANCIO AI SENSI DELL ART73 COMMA LETTA) DEL DLGS 23 GIUGNO 2011 N118 SENTENZA ESECUTIVA DELLA CORTE DI APPELLO DI ROMA N 6573/15	3.780,00
9	5	1	4120	SPESA PER COMPETENZE AGLI OPERAI IMPIEGATI DIRETTAMENTE PER LAVORI FORESTALI. L.R. 22/82 E ART. 19 L.R. 9/2000.	2	06/03/2017	LR	RICONOSCIMENTO DI DEBITO FUORI BILANCIO AI SENSI DELL ART73 COMMA LETTA) DEL DLGS 23 GIUGNO 2011 N118 SENTENZA ESECUTIVA DELLA CORTE DI APPELLO DI ROMA N 6573/15	63.076,79
9	5	1	4120	SPESA PER COMPETENZE AGLI OPERAI IMPIEGATI DIRETTAMENTE PER LAVORI FORESTALI. L.R. 22/82 E ART. 19 L.R. 9/2000.	2	06/03/2017	LR	RICONOSCIMENTO DI DEBITO FUORI BILANCIO AI SENSI DELL ART73 COMMA LETTA) DEL DLGS 23 GIUGNO 2011 N118 SENTENZA ESECUTIVA DELLA CORTE DI APPELLO DI ROMA N 6573/15	63.076,79
9	5	1	4120	SPESA PER COMPETENZE AGLI OPERAI IMPIEGATI DIRETTAMENTE PER LAVORI FORESTALI. L.R. 22/82 E ART. 19 L.R. 9/2000.	2	06/03/2017	LR	RICONOSCIMENTO DI DEBITO FUORI BILANCIO AI SENSI DELL ART73 COMMA LETTA) DEL DLGS 23 GIUGNO 2011 N118 SENTENZA ESECUTIVA DELLA CORTE DI APPELLO DI ROMA N 6573/15	63.076,79
10	2	1	553023	SPESE PER LA DEFINIZIONE DELLE PENDENZE RESIDUALI DELLE CESSATE AZIENDE AFFIDATARIE DI AUTOSERVIZI INTERURBANI E DEL DISCIOLTO ERPT. L.R. 37/95 ART. 3	2	06/03/2017	LR	RICONOSCIMENTO DI DEBITO FUORI BILANCIO AI SENSI DELL ART73 COMMA LETTA) DEL DLGS 23 GIUGNO 2011 N118 SENTENZA ESECUTIVA DELLA CORTE DI APPELLO DI ROMA N 6573/15	374.213,08
10	2	1	553023	SPESE PER LA DEFINIZIONE DELLE PENDENZE RESIDUALI DELLE CESSATE AZIENDE AFFIDATARIE DI AUTOSERVIZI INTERURBANI E DEL DISCIOLTO ERPT. L.R. 37/95 ART. 3	2	06/03/2017	LR	RICONOSCIMENTO DI DEBITO FUORI BILANCIO AI SENSI DELL ART73 COMMA LETTA) DEL DLGS 23 GIUGNO 2011 N118 SENTENZA ESECUTIVA DELLA CORTE DI APPELLO DI ROMA N 6573/15	374.213,08
10	2	1	553023	SPESE PER LA DEFINIZIONE DELLE PENDENZE RESIDUALI DELLE CESSATE AZIENDE AFFIDATARIE DI AUTOSERVIZI INTERURBANI E DEL DISCIOLTO ERPT. L.R. 37/95 ART. 3	2	06/03/2017	LR	RICONOSCIMENTO DI DEBITO FUORI BILANCIO AI SENSI DELL ART73 COMMA LETTA) DEL DLGS 23 GIUGNO 2011 N118 SENTENZA ESECUTIVA DELLA CORTE DI APPELLO DI ROMA N 6573/15	374.213,08
9	5	1	4120	SPESA PER COMPETENZE AGLI OPERAI IMPIEGATI DIRETTAMENTE PER LAVORI FORESTALI. L.R. 22/82 E ART. 19 L.R. 9/2000.	12	18/05/2017	LR	RICONOSCIMENTO DEL DEBITO FUORI BILANCIO DERIVANTE DALLESECUZIONE DELLA SENTENZA EMESSA DAL TRIBUNALE DI BARI N 6005/2015	12.159,48

REGIONE PUGLIA

RENDICONTO GENERALE 2017

ELENCO ANALITICO VARIAZIONI FONDO CAPITOLO 1110090 "FONDO PER LA DEFINIZIONE DELLE PARTITE POTENZIALI."

MISSIONE	PROG-RAMMA	TITOLO	CAPITOLO	OGGETTO	NUMERO DELIBERA	DATA DELIBERA	TIPO DELIBERA	DESCRIZIONE DELIBERA	IMPORTO RESIDUO
16	1	1	114055	TRASFERIMENTI AD OPERATORI IN ATTUAZIONE DELLE LEGGI NN. 590/81, 198/85 E 286/89 PER LA SICCITA' 1988/89.	12	18/05/2017	LR	RICONOSCIMENTO DEL DEBITO FUORI BILANCIO DERIVANTE DALLESECUZIONE DELLA SENTENZA EMESSA DAL TRIBUNALE DI BARI N 6005/2015	32.753,20
1	10	1	3025	DIFFERENZE RETRIBUTIVE AL PERSONALE DI COMPARTO A SEGUITO CONCILIAZIONI O PROVVEDIMENTI GIUDIZIARI.	307	07/03/2017	DG	SENTENZA N5439/2015 TRIBUNALE DI BARI/SEZ LAVORO - RICONOSCIMENTO DEBITO FUORI BILANCIO DELL IMPORTO DI 34588479 DI CUI ALLA LR N40 DEL 30122016 VARIAZIONE AL BILANCIO REGIONALE 2017 E PLURIENNALE 2017-2019 AI SENSI DELL ART 51 COMMA 2 DEL D LGS N 118/2011 E SSMMII	345.884,79
1	11	1	1318	SPESA FINANZIATA CON PRELIEVO SOMME DAL CAPITOLO 1110090 - FONDO DI RISERVA PER LA DEFINIZIONE DELLE PARTITE POTENZIALI-.	19	06/06/2017	LR	RICONOSCIMENTO AI SENSI DELL ART 73 COMMA 1 LETT E) DEL D LGS 23 GIUGNO 2011 N 118 INTEGRATO E MODIFICATO DAL DLGS 10/08/2014 N 126 DI DEBITI FUORI BILANCIO RELATIVI AI SERVIZI AFFERENTI L AVVOCATURA REGIONALE- VARIAZIONE AL BILANCIO DI PREVISIONE NONO PROVVEDIMENTO 2017	6.307,61
1	11	1	1318	SPESA FINANZIATA CON PRELIEVO SOMME DAL CAPITOLO 1110090 - FONDO DI RISERVA PER LA DEFINIZIONE DELLE PARTITE POTENZIALI-.	22	13/07/2017	LR	RICONOSCIMENTO DI DEBITI FUORI BILANCIO AI SENSI DELL ART 73 COMMA 1 LETT A) DEL DLGS 23 GIUGNO 2011 N 118 CONTT NN 118/10/AL; 1063/10/AL; 1428/09/DL (SEZIONE FORMAZIONE PROFESSIONALE N 2)	1.150,00
1	11	1	1318	SPESA FINANZIATA CON PRELIEVO SOMME DAL CAPITOLO 1110090 - FONDO DI RISERVA PER LA DEFINIZIONE DELLE PARTITE POTENZIALI-.	22	13/07/2017	LR	RICONOSCIMENTO DI DEBITI FUORI BILANCIO AI SENSI DELL ART 73 COMMA 1 LETT A) DEL DLGS 23 GIUGNO 2011 N 118 CONTT NN 118/10/AL; 1063/10/AL; 1428/09/DL (SEZIONE FORMAZIONE PROFESSIONALE N 2)	1.374,88
9	5	1	4120	SPESA PER COMPETENZE AGLI OPERAI IMPIEGATI DIRETTAMENTE PER LAVORI FORESTALI. L.R. 22/82 E ART. 19 L.R. 9/2000.	22	13/07/2017	LR	RICONOSCIMENTO DI DEBITI FUORI BILANCIO AI SENSI DELL ART 73 COMMA 1 LETT A) DEL DLGS 23 GIUGNO 2011 N 118 CONTT NN 118/10/AL; 1063/10/AL; 1428/09/DL (SEZIONE FORMAZIONE PROFESSIONALE N 2)	3.811,35
15	2	1	961120	ONERI DERIVANTI DA SENTENZE DI CONDANNA DELL'AMMINISTRAZIONE REGIONALE IN MATERIA DI FORMAZIONE PROFESSIONALE.	22	13/07/2017	LR	RICONOSCIMENTO DI DEBITI FUORI BILANCIO AI SENSI DELL ART 73 COMMA 1 LETT A) DEL DLGS 23 GIUGNO 2011 N 118 CONTT NN 118/10/AL; 1063/10/AL; 1428/09/DL (SEZIONE FORMAZIONE PROFESSIONALE N 2)	1.643.046,09
1	11	1	1318	SPESA FINANZIATA CON PRELIEVO SOMME DAL CAPITOLO 1110090 - FONDO DI RISERVA PER LA DEFINIZIONE DELLE PARTITE POTENZIALI-.	27	13/07/2017	LR	RICONOSCIMENTO DI DEBITO FUORI BILANCIO AI SENSI DELL ART 73 COMMA 1 LETT A) D LGS N 118/2011 CONTENZIOSO N 64/11/SH/SC _ SINESI GIOVANNI C/ REGIONE PUGLIA - SENTENZA N 213 DEL 27062016 DEL TRIBUNALE SUPERIORE DELLE ACQUE PUBBLICHE TSAP DI ROMA	8.695,05
16	1	1	114055	TRASFERIMENTI AD OPERATORI IN ATTUAZIONE DELLE LEGGI NN. 590/81, 198/85 E 286/89 PER LA SICCITA' 1988/89.	27	13/07/2017	LR	RICONOSCIMENTO DI DEBITO FUORI BILANCIO AI SENSI DELL ART 73 COMMA 1 LETT A) D LGS N 118/2011 CONTENZIOSO N 64/11/SH/SC _ SINESI GIOVANNI C/ REGIONE PUGLIA - SENTENZA N 213 DEL 27062016 DEL TRIBUNALE SUPERIORE DELLE ACQUE PUBBLICHE TSAP DI ROMA	84.733,45

REGIONE PUGLIA

RENDICONTO GENERALE 2017

ELENCO ANALITICO VARIAZIONI FONDO CAPITOLO 1110090 "FONDO PER LA DEFINIZIONE DELLE PARTITE POTENZIALI."

MISSIONE	PROG-RAMMA	TITOLO	CAPITOLO	OGGETTO	NUMERO DELIBERA	DATA DELIBERA	TIPO DELIBERA	DESCRIZIONE DELIBERA	IMPORTO RESIDUO
15	2	1	961120	ONERI DERIVANTI DA SENTENZE DI CONDANNA DELL'AMMINISTRAZIONE REGIONALE IN MATERIA DI FORMAZIONE PROFESSIONALE.	27	13/07/2017	LR	RICONOSCIMENTO DI DEBITO FUORI BILANCIO AI SENSI DELL ART 73 COMMA 1 LETT A) D LGS N 118/2011 CONTENZIOSO N 64/11/SH/SC _ SINESI GIOVANNI C/ REGIONE PUGLIA - SENTENZA N 213 DEL 27062016 DEL TRIBUNALE SUPERIORE DELLE ACQUE PUBBLICHE TSAP DI ROMA	4.500,00
1	11	1	1318	SPESA FINANZIATA CON PRELIEVO SOMME DAL CAPITOLO 1110090 - FONDO DI RISERVA PER LA DEFINIZIONE DELLE PARTITE POTENZIALI-.	32	07/08/2017	LR	RICONOSCIMENTO AI SENSI DELL ART 73 COMMA 1 LETT E) DEL D LGS 23 GIUGNO 2011 N 118 DI DEBITO FUORI BILANCIO RELATIVO A SERVIZI AFFERENTI L AVVOCATURA REGIONALE E VARIAZIONE AL BILANCIO DI PREVISIONE DICIASSETTESIMO PROVVEDIMENTO 2017	149.027,21
9	5	1	4120	SPESA PER COMPETENZE AGLI OPERAI IMPIEGATI DIRETTAMENTE PER LAVORI FORESTALI. L.R. 22/82 E ART. 19 L.R. 9/2000.	32	07/08/2017	LR	RICONOSCIMENTO AI SENSI DELL ART 73 COMMA 1 LETT E) DEL D LGS 23 GIUGNO 2011 N 118 DI DEBITO FUORI BILANCIO RELATIVO A SERVIZI AFFERENTI L AVVOCATURA REGIONALE E VARIAZIONE AL BILANCIO DI PREVISIONE DICIASSETTESIMO PROVVEDIMENTO 2017	13.751,70
1	11	1	1318	SPESA FINANZIATA CON PRELIEVO SOMME DAL CAPITOLO 1110090 - FONDO DI RISERVA PER LA DEFINIZIONE DELLE PARTITE POTENZIALI-.	39	13/10/2017	LR	RICONOSCIMENTO DI LEGITTIMIT DI DEBITI FUORI BILANCIO AI SENSI DELL ART 73 COMMA 1 LETT A) DEL D LGSVO 23 GIUGNO 2011 N 118 E SMI RELATIVI A SENTENZE ESECUTIVE AFFERENTI LA SEZIONE AMMINISTRAZIONE FINANZA E CONTROLLOSECONDO PROVVEDIMENTO	1.733,16
1	11	1	1318	SPESA FINANZIATA CON PRELIEVO SOMME DAL CAPITOLO 1110090 - FONDO DI RISERVA PER LA DEFINIZIONE DELLE PARTITE POTENZIALI-.	39	13/10/2017	LR	RICONOSCIMENTO DI LEGITTIMIT DI DEBITI FUORI BILANCIO AI SENSI DELL ART 73 COMMA 1 LETT A) DEL D LGSVO 23 GIUGNO 2011 N 118 E SMI RELATIVI A SENTENZE ESECUTIVE AFFERENTI LA SEZIONE AMMINISTRAZIONE FINANZA E CONTROLLOSECONDO PROVVEDIMENTO	5.186,28
1	11	1	1318	SPESA FINANZIATA CON PRELIEVO SOMME DAL CAPITOLO 1110090 - FONDO DI RISERVA PER LA DEFINIZIONE DELLE PARTITE POTENZIALI-.	39	13/10/2017	LR	RICONOSCIMENTO DI LEGITTIMIT DI DEBITI FUORI BILANCIO AI SENSI DELL ART 73 COMMA 1 LETT A) DEL D LGSVO 23 GIUGNO 2011 N 118 E SMI RELATIVI A SENTENZE ESECUTIVE AFFERENTI LA SEZIONE AMMINISTRAZIONE FINANZA E CONTROLLOSECONDO PROVVEDIMENTO	36.303,75
1	11	1	1318	SPESA FINANZIATA CON PRELIEVO SOMME DAL CAPITOLO 1110090 - FONDO DI RISERVA PER LA DEFINIZIONE DELLE PARTITE POTENZIALI-.	39	13/10/2017	LR	RICONOSCIMENTO DI LEGITTIMIT DI DEBITI FUORI BILANCIO AI SENSI DELL ART 73 COMMA 1 LETT A) DEL D LGSVO 23 GIUGNO 2011 N 118 E SMI RELATIVI A SENTENZE ESECUTIVE AFFERENTI LA SEZIONE AMMINISTRAZIONE FINANZA E CONTROLLOSECONDO PROVVEDIMENTO	3.189.326,94
9	5	1	4120	SPESA PER COMPETENZE AGLI OPERAI IMPIEGATI DIRETTAMENTE PER LAVORI FORESTALI. L.R. 22/82 E ART. 19 L.R. 9/2000.	39	13/10/2017	LR	RICONOSCIMENTO DI LEGITTIMIT DI DEBITI FUORI BILANCIO AI SENSI DELL ART 73 COMMA 1 LETT A) DEL D LGSVO 23 GIUGNO 2011 N 118 E SMI RELATIVI A SENTENZE ESECUTIVE AFFERENTI LA SEZIONE AMMINISTRAZIONE FINANZA E CONTROLLOSECONDO PROVVEDIMENTO	7.149,32

REGIONE PUGLIA

RENDICONTO GENERALE 2017

ELENCO ANALITICO VARIAZIONI FONDO CAPITOLO 1110090 "FONDO PER LA DEFINIZIONE DELLE PARTITE POTENZIALI."

MISSIONE	PROG-RAMMA	TITOLO	CAPITOLO	OGGETTO	NUMERO DELIBERA	DATA DELIBERA	TIPO DELIBERA	DESCRIZIONE DELIBERA	IMPORTO RESIDUO
15	3	1	953077	SPESE PER IL FUNZIONAMENTO DELLE ATTIVIT L DI CONSIGLIERI REGIONALI E PROVINCIALI DI PARIT L. ART. 3 E 9 DEL D.LVO N.196/2000. - SPESE PER CONSULENZE.	39	13/10/2017	LR	RICONOSCIMENTO DI LEGITTIMIT DI DEBITI FUORI BILANCIO AI SENSI DELL ART 73 COMMA 1 LETT A) DEL D LGSVO 23 GIUGNO 2011 N 118 E SMI RELATIVI A SENTENZE ESECUTIVE AFFERENTI LA SEZIONE AMMINISTRAZIONE FINANZA E CONTROLLOSECONDO PROVVEDIMENTO	2.951,34
1	11	1	1318	SPESA FINANZIATA CON PRELIEVO SOMME DAL CAPITOLO 1110090 - FONDO DI RISERVA PER LA DEFINIZIONE DELLE PARTITE POTENZIALI-.	44	15/11/2017	LR	RICONOSCIMENTO AI SENSI DELL ART 73 COMMA 1 LETT E) DEL D LGS 23 GIUGNO 2011 N 118 INTEGRATO E MODIFICATO DAL DLGS 10/08/2014 N 126 DI DEBITI FUORI BILANCIO RELATIVI AI SERVIZI AFFERENTI L AVVOCATURA REGIONALE- VARIAZIONE AL BILANCIO DI PREVISIONEQUARANTUNESIMO PROVVEDIMENTO 2017	17.879,20
1	11	1	1318	SPESA FINANZIATA CON PRELIEVO SOMME DAL CAPITOLO 1110090 - FONDO DI RISERVA PER LA DEFINIZIONE DELLE PARTITE POTENZIALI-.	55	12/12/2017	LR	RICONOSCIMENTO DI LEGITTIMIT DI DEBITI FUORI BILANCIO AI SENSI DELL ART 73 COMMA 1 LETT A) DEL D LGSVO 23 GIUGNO 2011 N 118 E SMI RELATIVI A SENTENZE ESECUTIVE AFFERENTI LA SEZIONE AMMINISTRAZIONE FINANZA E CONTROLLO TERZO PROVVEDIMENTO	4.301,92
1	11	1	1318	SPESA FINANZIATA CON PRELIEVO SOMME DAL CAPITOLO 1110090 - FONDO DI RISERVA PER LA DEFINIZIONE DELLE PARTITE POTENZIALI-.	55	12/12/2017	LR	RICONOSCIMENTO DI LEGITTIMIT DI DEBITI FUORI BILANCIO AI SENSI DELL ART 73 COMMA 1 LETT A) DEL D LGSVO 23 GIUGNO 2011 N 118 E SMI RELATIVI A SENTENZE ESECUTIVE AFFERENTI LA SEZIONE AMMINISTRAZIONE FINANZA E CONTROLLO TERZO PROVVEDIMENTO	545.925,97
15	2	1	961120	ONERI DERIVANTI DA SENTENZE DI CONDANNA DELL'AMMINISTRAZIONE REGIONALE IN MATERIA DI FORMAZIONE PROFESSIONALE.	55	12/12/2017	LR	RICONOSCIMENTO DI LEGITTIMIT DI DEBITI FUORI BILANCIO AI SENSI DELL ART 73 COMMA 1 LETT A) DEL D LGSVO 23 GIUGNO 2011 N 118 E SMI RELATIVI A SENTENZE ESECUTIVE AFFERENTI LA SEZIONE AMMINISTRAZIONE FINANZA E CONTROLLO TERZO PROVVEDIMENTO	7.467,75
15	2	1	961120	ONERI DERIVANTI DA SENTENZE DI CONDANNA DELL'AMMINISTRAZIONE REGIONALE IN MATERIA DI FORMAZIONE PROFESSIONALE.	55	12/12/2017	LR	RICONOSCIMENTO DI LEGITTIMIT DI DEBITI FUORI BILANCIO AI SENSI DELL ART 73 COMMA 1 LETT A) DEL D LGSVO 23 GIUGNO 2011 N 118 E SMI RELATIVI A SENTENZE ESECUTIVE AFFERENTI LA SEZIONE AMMINISTRAZIONE FINANZA E CONTROLLO TERZO PROVVEDIMENTO	70.531,34
1	11	1	1318	SPESA FINANZIATA CON PRELIEVO SOMME DAL CAPITOLO 1110090 - FONDO DI RISERVA PER LA DEFINIZIONE DELLE PARTITE POTENZIALI-.	47	01/12/2017	LR	RICONOSCIMENTO AI SENSI DELL ART 73 COMMA 1 LETT E) DEL D LGS 23 GIUGNO 2011 N 118 DI DEBITO FUORI BILANCIO RELATIVO A SERVIZI AFFERENTI L AVVOCATURA REGIONALE E VARIAZIONE AL BILANCIO DI PREVISIONE TRENTAQUATTRESIMO PROVVEDIMENTO 2017	294.977,47
1	11	1	1318	SPESA FINANZIATA CON PRELIEVO SOMME DAL CAPITOLO 1110090 - FONDO DI RISERVA PER LA DEFINIZIONE DELLE PARTITE POTENZIALI-.	57	12/12/2017	LR	RICONOSCIMENTO AI SENSI DELL ART 73 COMMA 1 LETT A) DEL DLGS 23 GIUGNO 2011 N 118 DI DEBITO FUORI BILANCIO RELATIVO A SERVIZI AFFERENTI L AVVOCATURA REGIONALE - QUARANTOTTESIMO PROVVEDIMENTO 2017	54.711,17

REGIONE PUGLIA

RENDICONTO GENERALE 2017

ELENCO ANALITICO VARIAZIONI FONDO CAPITOLO 1110090 "FONDO PER LA DEFINIZIONE DELLE PARTITE POTENZIALI."

MISSIONE	PROG-RAMMA	TITOLO	CAPITOLO	OGGETTO	NUMERO DELIBERA	DATA DELIBERA	TIPO DELIBERA	DESCRIZIONE DELIBERA	IMPORTO RESIDUO
9	4	1	131091	SPESE PER LA GESTIONE DEGLI IMPIANTI IRRIGUI REGIONALI , COMPRESI ONERI PER TRANSAZIONI GIUDIZIALI E SENTENZE L.R.15/94. - ONERI DA CONTENZIOSO	57	12/12/2017	LR	RICONOSCIMENTO AI SENSI DELL ART 73 COMMA 1 LETT A) DEL DLGS 23 GIUGNO 2011 N 118 DI DEBITO FUORI BILANCIO RELATIVO A SERVIZI AFFERENTI L AVVOCATURA REGIONALE - QUARANTOTTESIMO PROVVEDIMENTO 2017	71.886,96
1	11	1	1318	SPESA FINANZIATA CON PRELIEVO SOMME DAL CAPITOLO 1110090 - FONDO DI RISERVA PER LA DEFINIZIONE DELLE PARTITE POTENZIALI-.	56	12/12/2017	LR	RICONOSCIMENTO DI DEBITI FUORI BILANCIO AI SENSI DELL ARTICOLO 73 COMMA 1 LETTERA A) DEL D LGS 23 GIUGNO 2011 N 118; RICONOSCIMENTO SOMME PER REGOLARIZZAZIONE PPUU NN 2349 2350 2351- 2352 2384 2385 - 2479/2017; SENTENZA N 83/2017 EMESSA DAL GDP DI BARLETTA; SPESE DI REGISTRAZIONE SENTENZA 3719/2016 EMESSA DAL GDP DI LECCE	10.471,08
1	11	1	1318	SPESA FINANZIATA CON PRELIEVO SOMME DAL CAPITOLO 1110090 - FONDO DI RISERVA PER LA DEFINIZIONE DELLE PARTITE POTENZIALI-.	56	12/12/2017	LR	RICONOSCIMENTO DI DEBITI FUORI BILANCIO AI SENSI DELL ARTICOLO 73 COMMA 1 LETTERA A) DEL D LGS 23 GIUGNO 2011 N 118; RICONOSCIMENTO SOMME PER REGOLARIZZAZIONE PPUU NN 2349 2350 2351- 2352 2384 2385 - 2479/2017; SENTENZA N 83/2017 EMESSA DAL GDP DI BARLETTA; SPESE DI REGISTRAZIONE SENTENZA 3719/2016 EMESSA DAL GDP DI LECCE	204.688,96
1	11	1	1318	SPESA FINANZIATA CON PRELIEVO SOMME DAL CAPITOLO 1110090 - FONDO DI RISERVA PER LA DEFINIZIONE DELLE PARTITE POTENZIALI-.	1899	17/11/2017	DG	CONT531/16/CA - TRIBUNALE ORDINARIO DI BARI - RICONOSCIMENTO DEBITO FUORI BILANCIO DELLIMPORTO DI 764981 DI CUI ALLA LR N40 DEL 30122016 VARIAZIONE AL BILANCIO REGIONALE 2017 E PLURIENNALE 2017-2019 AI SENSI DELLART 51 COMMA 2 DEL D LGS N 118/2011 E SSMMII	7.649,81
1	11	1	1318	SPESA FINANZIATA CON PRELIEVO SOMME DAL CAPITOLO 1110090 - FONDO DI RISERVA PER LA DEFINIZIONE DELLE PARTITE POTENZIALI-.	1900	17/11/2017	DG	TRANSAZIONE ITALSCAVI COSTRUZIONI SRL C/REGIONE PUGLIA AUTORIZZAZIONE ALLA CONCILIAZIONE GIUDIZIALE APPROVAZIONE SCHEMA DI VERBALE DI CONCILIAZIONE	1.800.000,00
1	11	1	1317	ONERI PER RITARDATI PAGAMENTI SPESE PROCEDIMENTALI E LEGALI.	67	29/12/2017	LR	DISPOSIZIONI PER LA FORMAZIONE DEL BILANCIO DI PREVISIONE 2018 E BILANCIO PLURIENNALE 2018 2020 DELLA REGIONE PUGLIA (LEGGE DI STABILIT REGIONALE 2018	983.336,19
1	11	1	1318	SPESA FINANZIATA CON PRELIEVO SOMME DAL CAPITOLO 1110090 - FONDO DI RISERVA PER LA DEFINIZIONE DELLE PARTITE POTENZIALI-.	67	29/12/2017	LR	DISPOSIZIONI PER LA FORMAZIONE DEL BILANCIO DI PREVISIONE 2018 E BILANCIO PLURIENNALE 2018 2020 DELLA REGIONE PUGLIA (LEGGE DI STABILIT REGIONALE 2018	87.369,22
9	5	1	4120	SPESA PER COMPETENZE AGLI OPERAI IMPIEGATI DIRETTAMENTE PER LAVORI FORESTALI. L.R. 22/82 E ART. 19 L.R. 9/2000.	67	29/12/2017	LR	DISPOSIZIONI PER LA FORMAZIONE DEL BILANCIO DI PREVISIONE 2018 E BILANCIO PLURIENNALE 2018 2020 DELLA REGIONE PUGLIA (LEGGE DI STABILIT REGIONALE 2018	309,31
								TOTALE	**11.034.561,56**

REGIONE PUGLIA

RENDICONTO GENERALE 2016

ELENCO ANALITICO VARIAZIONI FONDO CAPITOLO 1110091 "FONDO PER LA DEFINIZIONE DELLE PARTITE POTENZIALI DELL'AVVOCATURA"

MISSIONE	PROG-RAMMA	TITOLO	CAPITOLO	OGGETTO	NUMERO DELIBERA	DATA DELIBERA	TIPO DELIBERA	DESCRIZIONE DELIBERA	IMPORTO RESIDUO
1	11	1	1312	SPESE PER COMPETENZE PROFESSIONALI DOVUTE A PROFESSIONISTI ESTERNI,RELATIVE A LITI, ARBITRATI ED ONERI ACCESSORI, IVI COMPRESI I CONTENZIOSI RIVENIENTI DAGLI ENTI SOPPRESSI.	6	02/05/2017	LR	RICONOSCIMENTO AI SENSI DELL ART 73 COMMA 1 LETT A) DEL DLGS 23 GIUGNO 2011 N 118 DI DEBITI FUORI BILANCIO RELATIVI A SERVIZI AFFERENTI L AVVOCATURA REGIONALE - SETTANTACINQUESIMO PROVVEDIMENTO 2016 (DDL 283 DEL 21/12/2016)	3.949,24
1	11	1	1312	SPESE PER COMPETENZE PROFESSIONALI DOVUTE A PROFESSIONISTI ESTERNI,RELATIVE A LITI, ARBITRATI ED ONERI ACCESSORI, IVI COMPRESI I CONTENZIOSI RIVENIENTI DAGLI ENTI SOPPRESSI.	12	18/05/2017	LR	RICONOSCIMENTO DEL DEBITO FUORI BILANCIO DERIVANTE DALLESECUZIONE DELLA SENTENZA EMESSA DAL TRIBUNALE DI BARI N 6005/2015	48.054,32
1	11	1	1312	SPESE PER COMPETENZE PROFESSIONALI DOVUTE A PROFESSIONISTI ESTERNI,RELATIVE A LITI, ARBITRATI ED ONERI ACCESSORI, IVI COMPRESI I CONTENZIOSI RIVENIENTI DAGLI ENTI SOPPRESSI.	12	18/05/2017	LR	RICONOSCIMENTO DEL DEBITO FUORI BILANCIO DERIVANTE DALLESECUZIONE DELLA SENTENZA EMESSA DAL TRIBUNALE DI BARI N 6005/2015	149.565,64
1	11	1	1312	SPESE PER COMPETENZE PROFESSIONALI DOVUTE A PROFESSIONISTI ESTERNI,RELATIVE A LITI, ARBITRATI ED ONERI ACCESSORI, IVI COMPRESI I CONTENZIOSI RIVENIENTI DAGLI ENTI SOPPRESSI.	19	06/06/2017	LR	RICONOSCIMENTO AI SENSI DELL ART 73 COMMA 1 LETT E) DEL D LGS 23 GIUGNO 2011 N 118 INTEGRATO E MODIFICATO DAL DLGS 10/08/2014 N 126 DI DEBITI FUORI BILANCIO RELATIVI AI SERVIZI AFFERENTI L AVVOCATURA REGIONALE- VARIAZIONE AL BILANCIO DI PREVISIONE NONO PROVVEDIMENTO 2017	13.254,62
1	11	1	1312	SPESE PER COMPETENZE PROFESSIONALI DOVUTE A PROFESSIONISTI ESTERNI,RELATIVE A LITI, ARBITRATI ED ONERI ACCESSORI, IVI COMPRESI I CONTENZIOSI RIVENIENTI DAGLI ENTI SOPPRESSI.	22	13/07/2017	LR	RICONOSCIMENTO DI DEBITI FUORI BILANCIO AI SENSI DELL ART 73 COMMA 1 LETT A) DEL DLGS 23 GIUGNO 2011 N 118 CONTT NN 118/10/AL; 1063/10/AL; 1428/09/DL (SEZIONE FORMAZIONE PROFESSIONALE N 2)	8.401,41
1	11	1	1312	SPESE PER COMPETENZE PROFESSIONALI DOVUTE A PROFESSIONISTI ESTERNI,RELATIVE A LITI, ARBITRATI ED ONERI ACCESSORI, IVI COMPRESI I CONTENZIOSI RIVENIENTI DAGLI ENTI SOPPRESSI.	26	13/07/2017	LR	RICONOSCIMENTO AI SENSI DELL ART 73 COMMA 1 LETT E) DEL D LGS 23 GIUGNO 2011 N 118 DI DEBITO FUORI BILANCIO RELATIVO A SERVIZI AFFERENTI L AVVOCATURA REGIONALE E VARIAZIONE AL BILANCIO DI PREVISIONE SETTIMO PROVVEDIMENTO 2017	981.996,64
1	11	1	3130	SPESE PER PATROCINIO LEGALE A FAVORE DI AMMINISTRATORI E DIPENDENTI REGIONALI.	26	13/07/2017	LR	RICONOSCIMENTO AI SENSI DELL ART 73 COMMA 1 LETT E) DEL D LGS 23 GIUGNO 2011 N 118 DI DEBITO FUORI BILANCIO RELATIVO A SERVIZI AFFERENTI L AVVOCATURA REGIONALE E VARIAZIONE AL BILANCIO DI PREVISIONE SETTIMO PROVVEDIMENTO 2017	43.189,79
1	11	1	1312	SPESE PER COMPETENZE PROFESSIONALI DOVUTE A PROFESSIONISTI ESTERNI,RELATIVE A LITI, ARBITRATI ED ONERI ACCESSORI, IVI COMPRESI I CONTENZIOSI RIVENIENTI DAGLI ENTI SOPPRESSI.	27	13/07/2017	LR	RICONOSCIMENTO DI DEBITO FUORI BILANCIO AI SENSI DELL ART 73 COMMA 1 LETT A) D LGS N 118/2011 CONTENZIOSO N 64/11/SH/SC _ SINESI GIOVANNI C/ REGIONE PUGLIA - SENTENZA N 213 DEL 27062016 DEL TRIBUNALE SUPERIORE DELLE ACQUE PUBBLICHE TSAP DI ROMA	162.196,41
1	11	1	1312	SPESE PER COMPETENZE PROFESSIONALI DOVUTE A PROFESSIONISTI ESTERNI,RELATIVE A LITI, ARBITRATI ED ONERI ACCESSORI, IVI COMPRESI I CONTENZIOSI RIVENIENTI DAGLI ENTI SOPPRESSI.	32	07/08/2017	LR	RICONOSCIMENTO AI SENSI DELL ART 73 COMMA 1 LETT E) DEL D LGS 23 GIUGNO 2011 N 118 DI DEBITO FUORI BILANCIO RELATIVO A SERVIZI AFFERENTI L AVVOCATURA REGIONALE E VARIAZIONE AL BILANCIO DI PREVISIONE DICIASSETTESIMO PROVVEDIMENTO 2017	498.859,62

REGIONE PUGLIA

RENDICONTO GENERALE 2016

ELENCO ANALITICO VARIAZIONI FONDO CAPITOLO 1110091 "FONDO PER LA DEFINIZIONE DELLE PARTITE POTENZIALI DELL'AVVOCATURA"

MISSIONE	PROG-RAMMA	TITOLO	CAPITOLO	OGGETTO	NUMERO DELIBERA	DATA DELIBERA	TIPO DELIBERA	DESCRIZIONE DELIBERA	IMPORTO RESIDUO
1	11	1	1312	SPESE PER COMPETENZE PROFESSIONALI DOVUTE A PROFESSIONISTI ESTERNI,RELATIVE A LITI, ARBITRATI ED ONERI ACCESSORI, IVI COMPRESI I CONTENZIOSI RIVENIENTI DAGLI ENTI SOPPRESSI.	995	27/06/2017	DG	CONTN23/17/FO/MED(RIFCONTT NN476/08/B E 1449/10/B/FO)-TRIBUNALE DI BARI- SEZLAVORO- COMPETENZE PROFESSIONALI AVV MARIA GRAZIA DE SIMINI A SEGUITO PROCEDURA DI NEGOZIAZIONE ASSISTITAAUTORIZZAZIONE ALLA NEGOZIAZIONE RATIFICA PROCURA SPECIALE AVV ISABELLA FORNELLILEGALE INTERNO VARIAZIONE AL BILANCIO DI PREVISIONE PER LA REISCRIZIONE DI RESIDUI PASSIVI PERENTI- ART51COMMA 2LETTG	3.918,71
1	11	1	1312	SPESE PER COMPETENZE PROFESSIONALI DOVUTE A PROFESSIONISTI ESTERNI,RELATIVE A LITI, ARBITRATI ED ONERI ACCESSORI, IVI COMPRESI I CONTENZIOSI RIVENIENTI DAGLI ENTI SOPPRESSI.	997	27/06/2017	DG	CONT039/16/MED COLLEGATO AI CONTT NN 1011/01/P E 1733/89/P 597/97/S 2311/97/DL 1178/98/N-SH 518/95/CO COMPETENZE PROFESSIONALI AVV RAFFAELE BALDASSARRE DIFENSORE REGIONE A SEGUITO DI PROCEDURA DI NEGOZIAZIONE ASSISTITA VARIAZIONE AL BILANCIO DI PREVISIONE	30.022,48
1	11	1	1312	SPESE PER COMPETENZE PROFESSIONALI DOVUTE A PROFESSIONISTI ESTERNI,RELATIVE A LITI, ARBITRATI ED ONERI ACCESSORI, IVI COMPRESI I CONTENZIOSI RIVENIENTI DAGLI ENTI SOPPRESSI.	39	13/10/2017	LR	RICONOSCIMENTO DI LEGITTIMIT DI DEBITI FUORI BILANCIO AI SENSI DELL ART 73 COMMA 1 LETT A) DEL D LGSVO 23 GIUGNO 2011 N 118 E SMI RELATIVI A SENTENZE ESECUTIVE AFFERENTI LA SEZIONE AMMINISTRAZIONE FINANZA E CONTROLLOSECONDO PROVVEDIMENTO	837.308,92
1	11	1	1313	SPESE PER COMPETENZE PROFESSIONALI AI LEGALI INTERNI ANTE REGOLAMENTO REG.LE N. 2/2010.	39	13/10/2017	LR	RICONOSCIMENTO DI LEGITTIMIT DI DEBITI FUORI BILANCIO AI SENSI DELL ART 73 COMMA 1 LETT A) DEL D LGSVO 23 GIUGNO 2011 N 118 E SMI RELATIVI A SENTENZE ESECUTIVE AFFERENTI LA SEZIONE AMMINISTRAZIONE FINANZA E CONTROLLOSECONDO PROVVEDIMENTO	198.086,26
1	11	1	1312	SPESE PER COMPETENZE PROFESSIONALI DOVUTE A PROFESSIONISTI ESTERNI,RELATIVE A LITI, ARBITRATI ED ONERI ACCESSORI, IVI COMPRESI I CONTENZIOSI RIVENIENTI DAGLI ENTI SOPPRESSI.	1289	02/08/2017	DG	CONT 05/17/TO/MED (CONT 284/09/TO) TRIB DI TARANTO COMPETENZE PROFESSIONALI AVV VALERIA PRIORE A SEGUITO PROCEDURA DI NEGOZIAZIONE ASSISTITA RATIFICA DELLA PROCURA SPECIALE AVV MADDALENA TORRENTE LEGALE INTERNO E DELLA PROCEDURA DI NEGOZIAZIONE VARIAZIONE AL BILANCIO IN CORSO EX ART 51 COMMA 2 LETT G) DEL DLGS 118/2011 E SSMMII	7.715,98
1	11	1	1312	SPESE PER COMPETENZE PROFESSIONALI DOVUTE A PROFESSIONISTI ESTERNI,RELATIVE A LITI, ARBITRATI ED ONERI ACCESSORI, IVI COMPRESI I CONTENZIOSI RIVENIENTI DAGLI ENTI SOPPRESSI.	1290	02/08/2017	DG	CONT 07/17/TO/MED (CONT 314/04/TO) TRIBUNALE DI LUCERA COMPETENZE PROFESSIONALI AVV PASQUALE CASO A SEGUITO PROCEDURA DI NEGOZIAZIONE ASSISTITA RATIFICA DELLA PROCURA SPECIALE AVV MADDALENA TORRENTE LEGALE INTERNO E DELLA PROCEDURA DI NEGOZIAZIONE VARIAZIONE AL BILANCIO IN CORSO EX ART 51 COMMA 2 LETT G) DEL DLGS 118/2011 E SSMMII	11.500,96

REGIONE PUGLIA

RENDICONTO GENERALE 2016

ELENCO ANALITICO VARIAZIONI FONDO CAPITOLO 1110091 "FONDO PER LA DEFINIZIONE DELLE PARTITE POTENZIALI DELL'AVVOCATURA"

MISSIONE	PROG-RAMMA	TITOLO	CAPITOLO	OGGETTO	NUMERO DELIBERA	DATA DELIBERA	TIPO DELIBERA	DESCRIZIONE DELIBERA	IMPORTO RESIDUO
1	11	1	1312	SPESE PER COMPETENZE PROFESSIONALI DOVUTE A PROFESSIONISTI ESTERNI,RELATIVE A LITI, ARBITRATI ED ONERI ACCESSORI, IVI COMPRESI I CONTENZIOSI RIVENIENTI DAGLI ENTI SOPPRESSI.	44	15/11/2017	LR	RICONOSCIMENTO AI SENSI DELL ART 73 COMMA 1 LETT E) DEL D LGS 23 GIUGNO 2011 N 118 INTEGRATO E MODIFICATO DAL DLGS 10/08/2014 N 126 DI DEBITI FUORI BILANCIO RELATIVI AI SERVIZI AFFERENTI L AVVOCATURA REGIONALE- VARIAZIONE AL BILANCIO DI PREVISIONEQUARANTUNESIMO PROVVEDIMENTO 2017	19.849,11
1	11	1	1312	SPESE PER COMPETENZE PROFESSIONALI DOVUTE A PROFESSIONISTI ESTERNI,RELATIVE A LITI, ARBITRATI ED ONERI ACCESSORI, IVI COMPRESI I CONTENZIOSI RIVENIENTI DAGLI ENTI SOPPRESSI.	44	15/11/2017	LR	RICONOSCIMENTO AI SENSI DELL ART 73 COMMA 1 LETT E) DEL D LGS 23 GIUGNO 2011 N 118 INTEGRATO E MODIFICATO DAL DLGS 10/08/2014 N 126 DI DEBITI FUORI BILANCIO RELATIVI AI SERVIZI AFFERENTI L AVVOCATURA REGIONALE- VARIAZIONE AL BILANCIO DI PREVISIONEQUARANTUNESIMO PROVVEDIMENTO 2017	44.730,97
1	11	1	1312	SPESE PER COMPETENZE PROFESSIONALI DOVUTE A PROFESSIONISTI ESTERNI,RELATIVE A LITI, ARBITRATI ED ONERI ACCESSORI, IVI COMPRESI I CONTENZIOSI RIVENIENTI DAGLI ENTI SOPPRESSI.	44	15/11/2017	LR	RICONOSCIMENTO AI SENSI DELL ART 73 COMMA 1 LETT E) DEL D LGS 23 GIUGNO 2011 N 118 INTEGRATO E MODIFICATO DAL DLGS 10/08/2014 N 126 DI DEBITI FUORI BILANCIO RELATIVI AI SERVIZI AFFERENTI L AVVOCATURA REGIONALE- VARIAZIONE AL BILANCIO DI PREVISIONEQUARANTUNESIMO PROVVEDIMENTO 2017	351.441,33
1	11	1	1313	SPESE PER COMPETENZE PROFESSIONALI AI LEGALI INTERNI ANTE REGOLAMENTO REG.LE N. 2/2010.	47	01/12/2017	LR	RICONOSCIMENTO AI SENSI DELL ART 73 COMMA 1 LETT E) DEL D LGS 23 GIUGNO 2011 N 118 DI DEBITO FUORI BILANCIO RELATIVO A SERVIZI AFFERENTI L AVVOCATURA REGIONALE E VARIAZIONE AL BILANCIO DI PREVISIONE TRENTAQUATTRESIMO PROVVEDIMENTO 2017	1.391,46
1	11	1	1312	SPESE PER COMPETENZE PROFESSIONALI DOVUTE A PROFESSIONISTI ESTERNI,RELATIVE A LITI, ARBITRATI ED ONERI ACCESSORI, IVI COMPRESI I CONTENZIOSI RIVENIENTI DAGLI ENTI SOPPRESSI.	47	01/12/2017	LR	RICONOSCIMENTO AI SENSI DELL ART 73 COMMA 1 LETT E) DEL D LGS 23 GIUGNO 2011 N 118 DI DEBITO FUORI BILANCIO RELATIVO A SERVIZI AFFERENTI L AVVOCATURA REGIONALE E VARIAZIONE AL BILANCIO DI PREVISIONE TRENTAQUATTRESIMO PROVVEDIMENTO 2017	26.654,13
1	11	1	1313	SPESE PER COMPETENZE PROFESSIONALI AI LEGALI INTERNI ANTE REGOLAMENTO REG.LE N. 2/2010.	47	01/12/2017	LR	RICONOSCIMENTO AI SENSI DELL ART 73 COMMA 1 LETT E) DEL D LGS 23 GIUGNO 2011 N 118 DI DEBITO FUORI BILANCIO RELATIVO A SERVIZI AFFERENTI L AVVOCATURA REGIONALE E VARIAZIONE AL BILANCIO DI PREVISIONE TRENTAQUATTRESIMO PROVVEDIMENTO 2017	36.312,21
1	11	1	1312	SPESE PER COMPETENZE PROFESSIONALI DOVUTE A PROFESSIONISTI ESTERNI,RELATIVE A LITI, ARBITRATI ED ONERI ACCESSORI, IVI COMPRESI I CONTENZIOSI RIVENIENTI DAGLI ENTI SOPPRESSI.	47	01/12/2017	LR	RICONOSCIMENTO AI SENSI DELL ART 73 COMMA 1 LETT E) DEL D LGS 23 GIUGNO 2011 N 118 DI DEBITO FUORI BILANCIO RELATIVO A SERVIZI AFFERENTI L AVVOCATURA REGIONALE E VARIAZIONE AL BILANCIO DI PREVISIONE TRENTAQUATTRESIMO PROVVEDIMENTO 2017	166.212,75
1	11	1	1312	SPESE PER COMPETENZE PROFESSIONALI DOVUTE A PROFESSIONISTI ESTERNI,RELATIVE A LITI, ARBITRATI ED ONERI ACCESSORI, IVI COMPRESI I CONTENZIOSI RIVENIENTI DAGLI ENTI SOPPRESSI.	57	12/12/2017	LR	RICONOSCIMENTO AI SENSI DELL ART 73 COMMA 1 LETT A) DEL DLGS 23 GIUGNO 2011 N 118 DI DEBITO FUORI BILANCIO RELATIVO A SERVIZI AFFERENTI L AVVOCATURA REGIONALE - QUARANTOTTESIMO PROVVEDIMENTO 2017	1.546,69

REGIONE PUGLIA

RENDICONTO GENERALE 2016

ELENCO ANALITICO VARIAZIONI FONDO CAPITOLO 1110091 "FONDO PER LA DEFINIZIONE DELLE PARTITE POTENZIALI DELL'AVVOCATURA"

MISSIONE	PROG-RAMMA	TITOLO	CAPITOLO	OGGETTO	NUMERO DELIBERA	DATA DELIBERA	TIPO DELIBERA	DESCRIZIONE DELIBERA	IMPORTO RESIDUO
1	11	1	1312	SPESE PER COMPETENZE PROFESSIONALI DOVUTE A PROFESSIONISTI ESTERNI,RELATIVE A LITI, ARBITRATI ED ONERI ACCESSORI, IVI COMPRESI I CONTENZIOSI RIVENIENTI DAGLI ENTI SOPPRESSI.	57	12/12/2017	LR	RICONOSCIMENTO AI SENSI DELL ART 73 COMMA 1 LETT A) DEL DLGS 23 GIUGNO 2011 N 118 DI DEBITO FUORI BILANCIO RELATIVO A SERVIZI AFFERENTI L AVVOCATURA REGIONALE - QUARANTOTTESIMO PROVVEDIMENTO 2017	4.997,00
1	11	1	1312	SPESE PER COMPETENZE PROFESSIONALI DOVUTE A PROFESSIONISTI ESTERNI,RELATIVE A LITI, ARBITRATI ED ONERI ACCESSORI, IVI COMPRESI I CONTENZIOSI RIVENIENTI DAGLI ENTI SOPPRESSI.	57	12/12/2017	LR	RICONOSCIMENTO AI SENSI DELL ART 73 COMMA 1 LETT A) DEL DLGS 23 GIUGNO 2011 N 118 DI DEBITO FUORI BILANCIO RELATIVO A SERVIZI AFFERENTI L AVVOCATURA REGIONALE - QUARANTOTTESIMO PROVVEDIMENTO 2017	4.999,07
1	11	1	1312	SPESE PER COMPETENZE PROFESSIONALI DOVUTE A PROFESSIONISTI ESTERNI,RELATIVE A LITI, ARBITRATI ED ONERI ACCESSORI, IVI COMPRESI I CONTENZIOSI RIVENIENTI DAGLI ENTI SOPPRESSI.	57	12/12/2017	LR	RICONOSCIMENTO AI SENSI DELL ART 73 COMMA 1 LETT A) DEL DLGS 23 GIUGNO 2011 N 118 DI DEBITO FUORI BILANCIO RELATIVO A SERVIZI AFFERENTI L AVVOCATURA REGIONALE - QUARANTOTTESIMO PROVVEDIMENTO 2017	14.466,05
1	11	1	1312	SPESE PER COMPETENZE PROFESSIONALI DOVUTE A PROFESSIONISTI ESTERNI,RELATIVE A LITI, ARBITRATI ED ONERI ACCESSORI, IVI COMPRESI I CONTENZIOSI RIVENIENTI DAGLI ENTI SOPPRESSI.	57	12/12/2017	LR	RICONOSCIMENTO AI SENSI DELL ART 73 COMMA 1 LETT A) DEL DLGS 23 GIUGNO 2011 N 118 DI DEBITO FUORI BILANCIO RELATIVO A SERVIZI AFFERENTI L AVVOCATURA REGIONALE - QUARANTOTTESIMO PROVVEDIMENTO 2017	17.423,02
1	11	1	1312	SPESE PER COMPETENZE PROFESSIONALI DOVUTE A PROFESSIONISTI ESTERNI,RELATIVE A LITI, ARBITRATI ED ONERI ACCESSORI, IVI COMPRESI I CONTENZIOSI RIVENIENTI DAGLI ENTI SOPPRESSI.	57	12/12/2017	LR	RICONOSCIMENTO AI SENSI DELL ART 73 COMMA 1 LETT A) DEL DLGS 23 GIUGNO 2011 N 118 DI DEBITO FUORI BILANCIO RELATIVO A SERVIZI AFFERENTI L AVVOCATURA REGIONALE - QUARANTOTTESIMO PROVVEDIMENTO 2017	27.524,22
1	11	1	1312	SPESE PER COMPETENZE PROFESSIONALI DOVUTE A PROFESSIONISTI ESTERNI,RELATIVE A LITI, ARBITRATI ED ONERI ACCESSORI, IVI COMPRESI I CONTENZIOSI RIVENIENTI DAGLI ENTI SOPPRESSI.	57	12/12/2017	LR	RICONOSCIMENTO AI SENSI DELL ART 73 COMMA 1 LETT A) DEL DLGS 23 GIUGNO 2011 N 118 DI DEBITO FUORI BILANCIO RELATIVO A SERVIZI AFFERENTI L AVVOCATURA REGIONALE - QUARANTOTTESIMO PROVVEDIMENTO 2017	30.739,90
1	11	1	1312	SPESE PER COMPETENZE PROFESSIONALI DOVUTE A PROFESSIONISTI ESTERNI,RELATIVE A LITI, ARBITRATI ED ONERI ACCESSORI, IVI COMPRESI I CONTENZIOSI RIVENIENTI DAGLI ENTI SOPPRESSI.	57	12/12/2017	LR	RICONOSCIMENTO AI SENSI DELL ART 73 COMMA 1 LETT A) DEL DLGS 23 GIUGNO 2011 N 118 DI DEBITO FUORI BILANCIO RELATIVO A SERVIZI AFFERENTI L AVVOCATURA REGIONALE - QUARANTOTTESIMO PROVVEDIMENTO 2017	42.209,62
1	11	1	1312	SPESE PER COMPETENZE PROFESSIONALI DOVUTE A PROFESSIONISTI ESTERNI,RELATIVE A LITI, ARBITRATI ED ONERI ACCESSORI, IVI COMPRESI I CONTENZIOSI RIVENIENTI DAGLI ENTI SOPPRESSI.	57	12/12/2017	LR	RICONOSCIMENTO AI SENSI DELL ART 73 COMMA 1 LETT A) DEL DLGS 23 GIUGNO 2011 N 118 DI DEBITO FUORI BILANCIO RELATIVO A SERVIZI AFFERENTI L AVVOCATURA REGIONALE - QUARANTOTTESIMO PROVVEDIMENTO 2017	83.258,53
1	11	1	1312	SPESE PER COMPETENZE PROFESSIONALI DOVUTE A PROFESSIONISTI ESTERNI,RELATIVE A LITI, ARBITRATI ED ONERI ACCESSORI, IVI COMPRESI I CONTENZIOSI RIVENIENTI DAGLI ENTI SOPPRESSI.	57	12/12/2017	LR	RICONOSCIMENTO AI SENSI DELL ART 73 COMMA 1 LETT A) DEL DLGS 23 GIUGNO 2011 N 118 DI DEBITO FUORI BILANCIO RELATIVO A SERVIZI AFFERENTI L AVVOCATURA REGIONALE - QUARANTOTTESIMO PROVVEDIMENTO 2017	126.464,47
1	11	1	1312	SPESE PER COMPETENZE PROFESSIONALI DOVUTE A PROFESSIONISTI ESTERNI,RELATIVE A LITI, ARBITRATI ED ONERI ACCESSORI, IVI COMPRESI I CONTENZIOSI RIVENIENTI DAGLI ENTI SOPPRESSI.	67	29/12/2017	LR	DISPOSIZIONI PER LA FORMAZIONE DEL BILANCIO DI PREVISIONE 2018 E BILANCIO PLURIENNALE 2018 2020 DELLA REGIONE PUGLIA (LEGGE DI STABILIT REGIONALE 2018	311.881,96
								TOTALE	**4.310.123,49**

REGIONE PUGLIA

RENDICONTO GENERALE 2016

ELENCO ANALITICO VARIAZIONI FONDO CAPITOLO 1110050 "FONDO DI RISERVA PER IL COFINANZIAMENTO REGIONALE DI PROGRAMMI COMUNITARI (ART. 54, COMMA 1 LETT. A - L.R. N. 28/2001)."

MISSIONE	PROG-RAMMA	TITOLO	CAPITOLO	OGGETTO	NUMERO DELIBERA	DATA DELIBERA	TIPO DELIBERA	DESCRIZIONE DELIBERA	IMPORTO RESIDUO
14	5	2	1163221	POR 2014-2020. FONDO FESR. AZIONE 2.2. INTERVENTI PER LA DIGITALIZZAZIONE DEI PROCESSI AMMINISTRATIVI E DIFFUSIONE DI SERVIZI DIGITALI DELLA PA A CITTADINI E IMPRESE. CONTRIBUTI AGLI INVESTIMENTI A IMPRESE CONTROLLATE. COFINANZIAMENTO REGIONALE	180	14/02/2017	DG	BILANCIO DI PREVISIONE E BILANCIO GESTIONALE 2017-2019 VARIAZIONE AI SENSI DELL ART 51 COMMA 2 DEL D LGS N 118/2011 E SSMMII	2.937.059,54
14	5	1	1163352	POR 2014-2020. FONDO FESR. AZIONE 3.5 INTERVENTI DI RAFFORZAMENTO DEL LIVELLO DI INTERNAZIONALIZZAZIONE DEI SISTEMI PRODUTTIVI. ALTRI SERVIZI DIVERSI N.A.C. - COFINANZIAMENTO REGIONALE	180	14/02/2017	DG	BILANCIO DI PREVISIONE E BILANCIO GESTIONALE 2017-2019 VARIAZIONE AI SENSI DELL ART 51 COMMA 2 DEL D LGS N 118/2011 E SSMMII	60.000,00
7	2	2	1163680	POR 2014-2020. FONDO FESR. AZIONi 6.8 INTERVENTI PER IL RIPOSIZIONAMENTO COMPETITIVO DELLE DESTINAZIONI TURISTICHE. CONTRIBUTI AGLI INVESTIMENTI A AMMINISTRAZIONI LOCALI. COFINANZIAMENTO REGIONALE	180	14/02/2017	DG	BILANCIO DI PREVISIONE E BILANCIO GESTIONALE 2017-2019 VARIAZIONE AI SENSI DELL ART 51 COMMA 2 DEL D LGS N 118/2011 E SSMMII	315.000,00
15	4	1	1167100	POR PUGLIA 2014-2020. FONDO FSE. AZIONE 10.6 INTERVENTI DI FORMAZIONE CONTINUA E/O SPECIALISTICA E PROFESSIONALIZZANTE - TRASFERIMENTI CORRENTI AD ALTRE IMPRESE. QUOTA REGIONE	180	14/02/2017	DG	BILANCIO DI PREVISIONE E BILANCIO GESTIONALE 2017-2019 VARIAZIONE AI SENSI DELL ART 51 COMMA 2 DEL D LGS N 118/2011 E SSMMII	118.595,99
15	4	1	1167102	POR 2014-2020. FONDO FSE. AZIONE 10.2 INTERVENTI PER IL RAFFORZAMENTO DELLE COMPETENZE DI BASE - TRASFERIMENTI CORRENTI A AMMINISTRAZIONI CENTRALI. QUOTA REGIONE	180	14/02/2017	DG	BILANCIO DI PREVISIONE E BILANCIO GESTIONALE 2017-2019 VARIAZIONE AI SENSI DELL ART 51 COMMA 2 DEL D LGS N 118/2011 E SSMMII	5.550.000,00
15	4	1	1167103	POR PUGLIA 2014-2020. FONDO FSE. AZIONE 10.3. AZIONI VOLTE A FAVORIRE LA TRANSIZIONE FRA ISTRUZIONE E MERCATO DEL LAVORO - TRASFERIMENTI CORRENTI A AMMINISTRAZIONI CENTRALI. QUOTA REGIONE	180	14/02/2017	DG	BILANCIO DI PREVISIONE E BILANCIO GESTIONALE 2017-2019 VARIAZIONE AI SENSI DELL ART 51 COMMA 2 DEL D LGS N 118/2011 E SSMMII	1.275.000,00
15	4	1	1167105	POR 2014-2020. FONDO FSE. AZIONE 10.5 INTERVENTI DI FORMAZIONE PERMANENTE - TRASFERIMENTI CORRENTI A ISTITUZIONI SOCIALI PRIVATE. QUOTA REGIONE	311	07/03/2017	DG	POR PUGLIA FESR-FSE 2014-2020 AZIONI 94 INTERVENTI DI PRESA IN CARICO FINALIZZATI ALLINCLUSIONE SOCIO LAVORATIVA E 105 INTERVENTI DI FORMAZ PERMAN : ADOZIONE AVVISO PUBBLICO N 1/2017 - INIZIATIVA SPERIMLE DI INCLUSIONE SOCIALE PER LE PERSONE IN ESECUZIONE PENALE LR N 41/2016 VARIAZIONE BILANCIO DI PREVISIONE 2017 E PLURIENNALE 2017 2019 AI SENSI DEL DLGS N118/2011 E SSMMII	356.062,50
15	4	1	1167106	POR PUGLIA 2014-2020. FONDO FSE. AZIONE 10.6 INTERVENTI DI FORMAZIONE CONTINUA E/O SPECIALISTICA E PROFESSIONALIZZANTE - TRASFERIMENTI CORRENTI AD ISTITUZIONI SOCIALI PRIVATE. QUOTA REGIONE	180	14/02/2017	DG	BILANCIO DI PREVISIONE E BILANCIO GESTIONALE 2017-2019 VARIAZIONE AI SENSI DELL ART 51 COMMA 2 DEL D LGS N 118/2011 E SSMMII	121.250,17
15	4	1	1167107	POR PUGLIA 2014-2020. FONDO FSE. AZIONE 10.6 INTERVENTI DI FORMAZIONE CONTINUA E/O SPECIALISTICA E PROFESSIONALIZZANTE - TRASFERIMENTI CORRENTI A AMMINISTRAZIONI LOCALI. COFINANZIAMENTO REGIONALE	180	14/02/2017	DG	BILANCIO DI PREVISIONE E BILANCIO GESTIONALE 2017-2019 VARIAZIONE AI SENSI DELL ART 51 COMMA 2 DEL D LGS N 118/2011 E SSMMII	600.000,00

REGIONE PUGLIA

RENDICONTO GENERALE 2016

ELENCO ANALITICO VARIAZIONI FONDO CAPITOLO 1110050 "FONDO DI RISERVA PER IL COFINANZIAMENTO REGIONALE DI PROGRAMMI COMUNITARI (ART. 54, COMMA 1 LETT. A - L.R. N. 28/2001)."

MISSIONE	PROG-RAMMA	TITOLO	CAPITOLO	OGGETTO	NUMERO DELIBERA	DATA DELIBERA	TIPO DELIBERA	DESCRIZIONE DELIBERA	IMPORTO RESIDUO
15	4	1	1167110	POR 2014-2020. FONDO FSE. AZIONE 10.3 AZIONI VOLTE A FAVORIRE LA TRANSAZIONE FRA ISTRUZIONE E MERCATO DEL LAVORO - TRASFERIMENTI CORRENTI AD ENTI E AGENZIE REGIONALI.	180	14/02/2017	DG	BILANCIO DI PREVISIONE E BILANCIO GESTIONALE 2017-2019 VARIAZIONE AI SENSI DELL ART 51 COMMA 2 DEL D LGS N 118/2011 E SSMMII	180.000,00
15	4	1	1167116	POR 2014-2020. FONDO FSE. AZIONE 11.1 AUMENTO DELLA TRASPARENZA E INTEROPERABILITÀ E DELL'ACCESSO AI DATI - TRASFERIMENTI CORRENTI A IMPRESE CONTROLLATE.	180	14/02/2017	DG	BILANCIO DI PREVISIONE E BILANCIO GESTIONALE 2017-2019 VARIAZIONE AI SENSI DELL ART 51 COMMA 2 DEL D LGS N 118/2011 E SSMMII	667.889,64
15	4	1	1167130	POR PUGLIA 2014-2020. FONDO FSE. AZIONE 10.3 AZIONI VOLTE A FAVORIRE LA TRANSIZIONE FRA ISTRUZIONE E MERCATO DEL LAVORO - TRASFERIMENTI CORRENTI AD ISTITUZIONI SOCIALI	180	14/02/2017	DG	BILANCIO DI PREVISIONE E BILANCIO GESTIONALE 2017-2019 VARIAZIONE AI SENSI DELL ART 51 COMMA 2 DEL D LGS N 118/2011 E SSMMII	225.000,00
1	12	2	1167131	POR 2014-2020. FONDO FESR. AZIONE 13.1 ASSISTENZA TECNICA. CONTRIBUTI AGLI INVESTIMENTI A AMMINISTRAZIONI LOCALI. COFINANZIAMENTO REGIONALE	1279	02/08/2017	DG	POR PUGLIA FESR FSE 2014-2020 - APPROVAZIONE SCHEMA DI CONVENZIONE PER LA DELEGA DELLE FUNZIONI DI ORGANISMO INTERMEDIO TRA REGIONE PUGLIA E L AGENZIA REGIONALE PER LA	82.500,00
1	12	2	1167131	POR 2014-2020. FONDO FESR. AZIONE 13.1 ASSISTENZA TECNICA. CONTRIBUTI AGLI INVESTIMENTI A AMMINISTRAZIONI LOCALI. COFINANZIAMENTO REGIONALE	180	14/02/2017	DG	BILANCIO DI PREVISIONE E BILANCIO GESTIONALE 2017-2019 VARIAZIONE AI SENSI DELL ART 51 COMMA 2 DEL D LGS N 118/2011 E SSMMII	30.000,00
15	4	1	1167140	POR PUGLIA 2014-2020. FONDO FSE. AZIONE 10.7 AZIONI DI SISTEMA - SPESE PER ALTRI SERVIZI/CONSULENZE. COFINANZIAMENTO REGIONALE	643	02/05/2017	DG	POR PUGLIA FESR FSE 2014-2020 ASSE X INVESTIRE NELLISTRUZIONE NELLA FORMAZ E NELL APPREND PERMANENTE AZIONE 107 AZIONI DI SISTEMA PROCEDURA DI ACQUIS MEDIANTE GARA DEL SERV DI ASSIST TECN SPECIAL PER LA GESTIONE ED IL MONIT DEL SISTEMA REG DELLE COMPETENZE VARIAZ AL BIL DI PREV 2017 E	71.809,20
15	4	1	1167142	POR PUGLIA 2014-2020. FONDO FSE. AZIONE 10.2 INTERVENTI PER IL RAFFORZAMENTO DELLE COMPETENZE DI BASE - TRASFERIMENTI CORRENTI AD ISTITUZIONI SOCIALI PRIVATE. QUOTA REGIONE	312	07/03/2017	DG	POR PUGLIA FESR-FSE 2014-2020 ASSE X INVESTIRE NELLISTRUZ NELLA FORMAZ E NELL APPREND PERM AZIONE 102 INTERVENTI PER IL RAFFORZ DELLE COMPETENZE DI BASE AVVISO N 7/2016 PROGETTI DI RAFFORZ DELLE COMPETENZE LING : SCORR DELLE GRADUAT APPROVATE CON AD N 1123/2016 - LR N 41/2016 VARIAZ	783.759,36
15	4	1	1167142	POR PUGLIA 2014-2020. FONDO FSE. AZIONE 10.2 INTERVENTI PER IL RAFFORZAMENTO DELLE COMPETENZE DI BASE - TRASFERIMENTI CORRENTI AD ISTITUZIONI SOCIALI PRIVATE. QUOTA REGIONE	180	14/02/2017	DG	BILANCIO DI PREVISIONE E BILANCIO GESTIONALE 2017-2019 VARIAZIONE AI SENSI DELL ART 51 COMMA 2 DEL D LGS N 118/2011 E SSMMII	225.000,00
14	5	2	1167160	POR 2014-2020. FONDO FESR. AZIONE 1.6 - INTERVENTI PER IL RAFFORZAMENTO DEL SISTEMA INNOVATIVO REGIONALE E NAZIONALE E INCREMENTO DELLA COLLABORAZIONE TRA IMPRESE E STRUTTURE DI RICERCA E IL LORO POTENZIAMENTO. CONTRIBUTI AGLI INVESTIMENTI A ALTRE IMPRESE.COFINANZIAMENTO REGIONALE	180	14/02/2017	DG	BILANCIO DI PREVISIONE E BILANCIO GESTIONALE 2017-2019 VARIAZIONE AI SENSI DELL ART 51 COMMA 2 DEL D LGS N 118/2011 E SSMMII	119.274,92
14	5	2	1167350	POR 2014-2020. FONDO FESR. AZIONE 3.5 ¿ INTERVENTI DI RAFFORZAMENTO DEL LIVELLO DI INTERNAZIONALIZZAZIONE DEI SISTEMI PRODUTTIVI. CONTRIBUTI AGLI INVESTIMENTI A ALTRE	180	14/02/2017	DG	BILANCIO DI PREVISIONE E BILANCIO GESTIONALE 2017-2019 VARIAZIONE AI SENSI DELL ART 51 COMMA 2 DEL D LGS N 118/2011 E SSMMII	66.000,00

REGIONE PUGLIA

RENDICONTO GENERALE 2016

ELENCO ANALITICO VARIAZIONI FONDO CAPITOLO 1110050 "FONDO DI RISERVA PER IL COFINANZIAMENTO REGIONALE DI PROGRAMMI COMUNITARI (ART. 54, COMMA 1 LETT. A - L.R. N. 28/2001)."

MISSIONE	PROG-RAMMA	TITOLO	CAPITOLO	OGGETTO	NUMERO DELIBERA	DATA DELIBERA	TIPO DELIBERA	DESCRIZIONE DELIBERA	IMPORTO RESIDUO
14	5	2	1167351	POR 2014-2020. FONDO FESR. AZIONE 3.5 ¿ INTERVENTI DI RAFFORZAMENTO DEL LIVELLO DI INTERNAZIONALIZZAZIONE DEI SISTEMI PRODUTTIVI. INCARICHI PROFESSIONALI PER LA REALIZZAZIONE DI INVESTIMENTI. COFINANZIAMENTO REGIONALE	180	14/02/2017	DG	BILANCIO DI PREVISIONE E BILANCIO GESTIONALE 2017-2019 VARIAZIONE AI SENSI DELL ART 51 COMMA 2 DEL D LGS N 118/2011 E SSMMII	793.500,00
16	3	1	1167500	QUOTA REGIONE PER L'ATTUAZIONE DEL PROGRAMMA FONDO EUROPEO PER GLI AFFARI MARITTIMI E LA PESCA (FEAMP) PER IL PERIODO DI PROGRAMMAZIONE 2014-2020. DECISIONE C(2015) 8452 DEL 25/11/2015 - SPESE PER RAPPRESENTANZA, ORGANIZZAZIONE DI EVENTI, PUBBLICITA' E SERVIZI PER TRASFERTA	492	07/04/2017	DG	PROGRAMMA OPERATIVO FEAMP 2014 - 2020 VARIAZIONE AL DOCUMENTO TECNICO DI ACCOMPAGNAMENTO E AL BILANCIO GESTIONALE APPROVATO CON DGR N 16 DEL 17/01/2017 AI SENSI DELL ART51 CO 2DEL DLGS N 118/2011 E SSMMII PRELIEVO PER GLI ESERCIZI 2017 2018 E 2019 DAL CAPITOLO 1110050 FONDO DI	7.500,00
16	3	1	1167501	QUOTA REGIONE PER L'ATTUAZIONE DEL PROGRAMMA FONDO EUROPEO PER GLI AFFARI MARITTIMI E LA PESA (FEAMP) PER IL PERIODO DI PROGRAMMAZIONE 2014-2020. DECISIONE C(2015) 8452 DEL 25/11/2015 - RETRIBUZIONI IN DENARO	492	07/04/2017	DG	PROGRAMMA OPERATIVO FEAMP 2014 - 2020 VARIAZIONE AL DOCUMENTO TECNICO DI ACCOMPAGNAMENTO E AL BILANCIO GESTIONALE APPROVATO CON DGR N 16 DEL 17/01/2017 AI SENSI DELL ART51 CO 2DEL DLGS N 118/2011 E SSMMII PRELIEVO PER GLI ESERCIZI 2017 2018 E 2019 DAL CAPITOLO 1110050 FONDO DI	20.250,00
16	3	1	1167502	QUOTA REGIONE PER L'ATTUAZIONE DEL PROGRAMMA FONDO EUROPEO PER GLI AFFARI MARITTIMI E LA PESA (FEAMP) PER IL PERIODO DI PROGRAMMAZIONE 2014-2020. DECISIONE C(2015) 8452 DEL 25/11/2015 - CONTRIBUTI SOCIALI A CARICO DELL'ENTE	492	07/04/2017	DG	PROGRAMMA OPERATIVO FEAMP 2014 - 2020 VARIAZIONE AL DOCUMENTO TECNICO DI ACCOMPAGNAMENTO E AL BILANCIO GESTIONALE APPROVATO CON DGR N 16 DEL 17/01/2017 AI SENSI DELL ART51 CO 2DEL DLGS N 118/2011 E SSMMII PRELIEVO PER GLI ESERCIZI 2017 2018 E 2019 DAL CAPITOLO 1110050 FONDO DI	4.050,00
16	3	2	1167503	QUOTA REGIONE PER L'ATTUAZIONE DEL PROGRAMMA FONDO EUROPEO PER GLI AFFARI MARITTIMI E LA PESA (FEAMP) PER IL PERIODO DI PROGRAMMAZIONE 2014-2020. DECISIONE C(2015) 8452 DEL 25/11/2015 - CONTRIBUTI A IMPRESE PRIVATE	492	07/04/2017	DG	PROGRAMMA OPERATIVO FEAMP 2014 - 2020 VARIAZIONE AL DOCUMENTO TECNICO DI ACCOMPAGNAMENTO E AL BILANCIO GESTIONALE APPROVATO CON DGR N 16 DEL 17/01/2017 AI SENSI DELL ART51 CO 2DEL DLGS N 118/2011 E SSMMII PRELIEVO PER GLI ESERCIZI 2017 2018 E 2019 DAL CAPITOLO 1110050 FONDO DI	1.500.000,00
16	3	2	1167504	QUOTA REGIONE PER L'ATTUAZIONE DEL PROGRAMMA FONDO EUROPEO PER GLI AFFARI MARITTIMI E LA PESA (FEAMP) PER IL PERIODO DI PROGRAMMAZIONE 2014-2020. DECISIONE C(2015) 8452 DEL 25/11/2015 - CONTRIBUTI AGLI INVESTIMENTI AD AMMINISTRAZIONI LOCALI	492	07/04/2017	DG	PROGRAMMA OPERATIVO FEAMP 2014 - 2020 VARIAZIONE AL DOCUMENTO TECNICO DI ACCOMPAGNAMENTO E AL BILANCIO GESTIONALE APPROVATO CON DGR N 16 DEL 17/01/2017 AI SENSI DELL ART51 CO 2DEL DLGS N 118/2011 E SSMMII PRELIEVO PER GLI ESERCIZI 2017 2018 E 2019 DAL CAPITOLO 1110050 FONDO DI	450.000,00
16	3	1	1167505	QUOTA REGIONE PER L'ATTUAZIONE DEL PROGRAMMA FONDO EUROPEO PER GLI AFFARI MARITTIMI E LA PESCA (FEAMP) PER IL PERIODO DI PROGRAMMAZIONE 2014-2020. DECISIONE C(2015) 8452 DEL 25/11/2015 - TRASFERIMENTI COORENTI AD AMMINISTRAZIONI LOCALI	492	07/04/2017	DG	PROGRAMMA OPERATIVO FEAMP 2014 - 2020 VARIAZIONE AL DOCUMENTO TECNICO DI ACCOMPAGNAMENTO E AL BILANCIO GESTIONALE APPROVATO CON DGR N 16 DEL 17/01/2017 AI SENSI DELL ART51 CO 2DEL DLGS N 118/2011 E SSMMII PRELIEVO PER GLI ESERCIZI 2017 2018 E 2019 DAL CAPITOLO 1110050 FONDO DI	45.000,00
16	3	1	1167506	QUOTA REGIONE PER L'ATTUAZIONE DEL PROGRAMMA FONDO EUROPEO PER GLI AFFARI MARITTIMI E LA PESCA (FEAMP) PER IL PERIODO DI PROGRAMMAZIONE 2014-2020. DECISIONE C(2015) 8452 DEL 25/11/2015 - ALTRE SPESE PER SERVIZI	492	07/04/2017	DG	PROGRAMMA OPERATIVO FEAMP 2014 - 2020 VARIAZIONE AL DOCUMENTO TECNICO DI ACCOMPAGNAMENTO E AL BILANCIO GESTIONALE APPROVATO CON DGR N 16 DEL 17/01/2017 AI SENSI DELL ART51 CO 2DEL DLGS N 118/2011 E SSMMII PRELIEVO PER GLI ESERCIZI 2017 2018 E 2019 DAL CAPITOLO 1110050 FONDO DI	73.200,00

REGIONE PUGLIA

RENDICONTO GENERALE 2016

ELENCO ANALITICO VARIAZIONI FONDO CAPITOLO 1110050 "FONDO DI RISERVA PER IL COFINANZIAMENTO REGIONALE DI PROGRAMMI COMUNITARI (ART. 54, COMMA 1 LETT. A - L.R. N. 28/2001)."

MISSIONE	PROG-RAMMA	TITOLO	CAPITOLO	OGGETTO	NUMERO DELIBERA	DATA DELIBERA	TIPO DELIBERA	DESCRIZIONE DELIBERA	IMPORTO RESIDUO
15	4	1	1167801	POR 2014-2020. FONDO FSE. AZIONE 8.10 INTERVENTI DI RAFFORZAMENTO DEI CPI PUBBLICI E PRIVATI - TRASFERIMENTI CORRENTI A AMMINISTRAZIONI LOCALI. COFINANZIAMENTO REGIONALE	180	14/02/2017	DG	BILANCIO DI PREVISIONE E BILANCIO GESTIONALE 2017-2019 VARIAZIONE AI SENSI DELL ART 51 COMMA 2 DEL D LGS N 118/2011 E SSMMII	2.565.000,01
15	4	1	1167801	POR 2014-2020. FONDO FSE. AZIONE 8.10 INTERVENTI DI RAFFORZAMENTO DEI CPI PUBBLICI E PRIVATI - TRASFERIMENTI CORRENTI A AMMINISTRAZIONI LOCALI. COFINANZIAMENTO REGIONALE	947	13/06/2017	DG	POR PUGLIA FESR FSE 2014-2020 OT 8 OBIETTIVO SPECIFICO 87 AZIONE PO 810CITT METROPOLITANA DI BARI PROSECUZIONE DEGLI INTERVENTI DI RAFFORZAMENTO DEI CPI PUBBLICI CON L UTILIZZO DI PERSONALE DEGLI ENTI DI FORMAZIONE PROFESSIONALEVARIAZIONEBILANCIO DI PREVISIONE 2017 E	41.951,23
15	4	1	1167803	POR PUGLIA 2014-2020. FONDO FSE. AZIONE 8.10 INTERVENTI DI RAFFORZAMENTO DEI CPI PUBBLICI E PRIVATI - GESTIONE E MANUTENZIONE APPLICAZIONI - QUOTA REGIONE	1388	08/08/2017	DG	POR PUGLIA 2014-2020 - AZIONE 810 APPROVAZIONE SCHEMA DI PROTOCOLLO D INTESA PER LA COSTITUZIONE DEL GRUPPO DI COORDINAMENTO DI ACQUISTO FINALIZZATO ALL ACQUISIZIONE MEDIANTE GARA UNICA DEL SERVIZIO DI ASSISTENZA TECNICA VARIAZIONE AL BILANCIO DI PREVISIONE ANNUALE 2017 E	4.390,42
15	4	1	1167820	POR 2014-2020. FONDO FSE. AZIONE 8.2 INTERVENTI RIVOLTI AI DISOCCUPATI - TRASFERIMENTI CORRENTI AD ISTITUZIONI SOCIALI PRIVATE. COFINANZIAMENTO REGIONALE	180	14/02/2017	DG	BILANCIO DI PREVISIONE E BILANCIO GESTIONALE 2017-2019 VARIAZIONE AI SENSI DELL ART 51 COMMA 2 DEL D LGS N 118/2011 E SSMMII	1.425.000,00
15	4	1	1167821	POR 2014-2020. FONDO FSE. AZIONE 8.2 INTERVENTI RIVOLTI AI DISOCCUPATI - TRASFERIMENTI CORRENTI AD ISTITUZIONI SCOLASTICHE. COFINANZIAMENTO REGIONALE	180	14/02/2017	DG	BILANCIO DI PREVISIONE E BILANCIO GESTIONALE 2017-2019 VARIAZIONE AI SENSI DELL ART 51 COMMA 2 DEL D LGS N 118/2011 E SSMMII	225.000,00
15	4	1	1167822	POR 2014-2020. FONDO FSE. AZIONE 8.2 INTERVENTI RIVOLTI AI DISOCCUPATI - TRASFERIMENTI CORRENTI A AMMINISTRAZIONI LOCALI. COFINANZIAMENTO REGIONALE	180	14/02/2017	DG	BILANCIO DI PREVISIONE E BILANCIO GESTIONALE 2017-2019 VARIAZIONE AI SENSI DELL ART 51 COMMA 2 DEL D LGS N 118/2011 E SSMMII	900.000,00
15	4	1	1167941	POR 2014-2020. FONDO FSE. AZIONE 9.4 INTERVENTI DI PRESA IN CARICO FINALIZZATI ALL'INCLUSIONE SOCIO LAVORATIVA - TRASFERIMENTI CORRENTI AD ISTITUZIONI SOCIALI PRIVATE. QUOTA REGIONE	311	07/03/2017	DG	POR PUGLIA FESR-FSE 2014-2020 AZIONI 94 INTERVENTI DI PRESA IN CARICO FINALIZZATI ALLINCLUSIONE SOCIO LAVORATIVA E 105 INTERVENTI DI FORMAZ PERMAN : ADOZIONE AVVISO PUBBLICO N 1/2017 - INIZIATIVA SPERIMLE DI INCLUSIONE SOCIALE PER LE PERSONE IN ESECUZIONE PENALE LR N 41/2016 VARIAZIONE	299.025,00
1	12	1	1169339	POR 2014-2020. FONDO FESR. ASSISTENZA TECNICA. RIMBORSI PER SPESE DI PERSONALE. COFINANZIAMENTO REGIONALE.	756	19/05/2017	DG	POR PUGLIA 2014-2020 ASSE XIII ASSISTENZA TECNICA AZIONE 131 INTERVENTI A SOSTEGNO DELLATTUAZIONE EFFICACE ED EFFICIENTE DEL PROGRAMMA OPERATIVO PERSONALE IN DISTACCO DI INNOPUGLIA SPA VARIAZIONE BILANCIO DI PREVISIONE 2017 E PLURIENNALE 2017-2019 AI SENSI DEL DLGS N 118/2011 E SSMMII	22.500,00

REGIONE PUGLIA

RENDICONTO GENERALE 2016

ELENCO ANALITICO VARIAZIONI FONDO CAPITOLO 1110050 "FONDO DI RISERVA PER IL COFINANZIAMENTO REGIONALE DI PROGRAMMI COMUNITARI (ART. 54, COMMA 1 LETT. A - L.R. N. 28/2001)."

MISSIONE	PROG-RAMMA	TITOLO	CAPITOLO	OGGETTO	NUMERO DELIBERA	DATA DELIBERA	TIPO DELIBERA	DESCRIZIONE DELIBERA	IMPORTO RESIDUO
1	12	2	1169340	POR 2014-2020. COFINANZIAMENTO REGIONALE. AZIONE 13.1 ASSISTENZA TECNICA. INCARICHI PROFESSIONALI PER LA REALIZZAZIONE DI INVESTIMENTI.	180	14/02/2017	DG	BILANCIO DI PREVISIONE E BILANCIO GESTIONALE 2017-2019 VARIAZIONE AI SENSI DELL ART 51 COMMA 2 DEL D LGS N 118/2011 E SSMMII	1.997.791,63
1	12	1	1169341	POR 2014-2020. FONDO FESR. COFINANZIAMENTO REGIONALE. AZIONE 13.1 ASSISTENZA TECNICA. RETRIBUZIONI IN DENARO	970	13/06/2017	DG	PROGRAMMA OPERATIVO FESR-FSE 2014-2020 ATTO DI ORGANIZZAZIONE PER L ATTUAZIONE DEL PROGRAMMA	2.102,29
1	12	1	1169341	POR 2014-2020. FONDO FESR. COFINANZIAMENTO REGIONALE. AZIONE 13.1 ASSISTENZA TECNICA. RETRIBUZIONI IN DENARO	180	14/02/2017	DG	BILANCIO DI PREVISIONE E BILANCIO GESTIONALE 2017-2019 VARIAZIONE AI SENSI DELL ART 51 COMMA 2 DEL D LGS N 118/2011 E SSMMII	1.030.000,00
1	12	1	1169342	POR 2014-2020. FONDO FESR. COFINANZIAMENTO REGIONALE. AZIONE 13.1 ASSISTENZA TECNICA. ALTRE SPESE PER IL PERSONALE	180	14/02/2017	DG	BILANCIO DI PREVISIONE E BILANCIO GESTIONALE 2017-2019 VARIAZIONE AI SENSI DELL ART 51 COMMA 2 DEL D LGS N 118/2011 E SSMMII	56.583,89
1	12	1	1169343	POR 2014-2020. FONDO FESR. COFINANZIAMENTO REGIONALE. AZIONE 13.1 ASSISTENZA TECNICA. CONTRIBUTI SOCIALI EFFETTIVI A CARICO DELL'ENTE	180	14/02/2017	DG	BILANCIO DI PREVISIONE E BILANCIO GESTIONALE 2017-2019 VARIAZIONE AI SENSI DELL ART 51 COMMA 2 DEL D LGS N 118/2011 E SSMMII	301.121,83
1	12	1	1169343	POR 2014-2020. FONDO FESR. COFINANZIAMENTO REGIONALE. AZIONE 13.1 ASSISTENZA TECNICA. CONTRIBUTI SOCIALI EFFETTIVI A CARICO DELL'ENTE	970	13/06/2017	DG	PROGRAMMA OPERATIVO FESR-FSE 2014-2020 ATTO DI ORGANIZZAZIONE PER L ATTUAZIONE DEL PROGRAMMA	562,85
1	12	1	1169344	POR 2014-2020. FONDO FESR. COFINANZIAMENTO REGIONALE. AZIONE 13.1 ASSISTENZA TECNICA. IRAP	180	14/02/2017	DG	BILANCIO DI PREVISIONE E BILANCIO GESTIONALE 2017-2019 VARIAZIONE AI SENSI DELL ART 51 COMMA 2 DEL D LGS N 118/2011 E SSMMII	90.437,14
1	12	1	1169344	POR 2014-2020. FONDO FESR. COFINANZIAMENTO REGIONALE. AZIONE 13.1 ASSISTENZA TECNICA. IRAP	970	13/06/2017	DG	PROGRAMMA OPERATIVO FESR-FSE 2014-2020 ATTO DI ORGANIZZAZIONE PER L ATTUAZIONE DEL PROGRAMMA	178,70

REGIONE PUGLIA

RENDICONTO GENERALE 2016

ELENCO ANALITICO VARIAZIONI FONDO CAPITOLO 1110050 "FONDO DI RISERVA PER IL COFINANZIAMENTO REGIONALE DI PROGRAMMI COMUNITARI (ART. 54, COMMA 1 LETT. A - L.R. N. 28/2001)."

MISSIONE	PROG-RAMMA	TITOLO	CAPITOLO	OGGETTO	NUMERO DELIBERA	DATA DELIBERA	TIPO DELIBERA	DESCRIZIONE DELIBERA	IMPORTO RESIDUO
1	12	1	1169345	POR 2014-2020. FONDO FESR. COFINANZIAMENTO REGIONALE. AZIONE 13.1 ASSISTENZA TECNICA. SPESE DI RAPPRESENTANZA, ORGANIZZAZIONE EVENTI, PUBBLICITA' E SERVIZI PER TRASFERTA	180	14/02/2017	DG	BILANCIO DI PREVISIONE E BILANCIO GESTIONALE 2017-2019 VARIAZIONE AI SENSI DELL ART 51 COMMA 2 DEL D LGS N 118/2011 E SSMMII	20.000,00
1	12	2	1169346	POR 2014-2020. FONDO FESR. COFINANZIAMENTO REGIONALE. AZIONE 13.1 ASSISTENZA TECNICA. HARDWARE	180	14/02/2017	DG	BILANCIO DI PREVISIONE E BILANCIO GESTIONALE 2017-2019 VARIAZIONE AI SENSI DELL ART 51 COMMA 2 DEL D LGS N 118/2011 E SSMMII	50.000,00
1	12	1	1169348	POR 2014-2020. FONDO FESR. AZIONE 13.1 ASSISTENZA TECNICA. ALTRI BENI DI CONSUMO. COFINANZIAMENTO REGIONALE	180	14/02/2017	DG	BILANCIO DI PREVISIONE E BILANCIO GESTIONALE 2017-2019 VARIAZIONE AI SENSI DELL ART 51 COMMA 2 DEL D LGS N 118/2011 E SSMMII	5.000,00
1	12	2	1169349	POR 2014-2020. FONDO FESR. AZIONE 13.1 ASSISTENZA TECNICA. CONTRIBUTI AGLI INVESTIMENTI A IMPRESE CONTROLLATE. COFINANZIAMENTO REGIONALE	1047	04/07/2017	DG	POR PUGLIA ASSE I RICERCA SVILUPPO TECNOLOGICO E INNOVAZIONE AZIONI 14-16-17 ASSE XIII ASSISTENZA TECNICA VARIAZIONE AL BILANCIO DI PREVISIONE 2017 E PLURIENNALE 2017-2019 AI SENSI DEL DLGS N 118/2011 E SSMMII	112.358,34
1	12	2	1169349	POR 2014-2020. FONDO FESR. AZIONE 13.1 ASSISTENZA TECNICA. CONTRIBUTI AGLI INVESTIMENTI A IMPRESE CONTROLLATE. COFINANZIAMENTO REGIONALE	180	14/02/2017	DG	BILANCIO DI PREVISIONE E BILANCIO GESTIONALE 2017-2019 VARIAZIONE AI SENSI DELL ART 51 COMMA 2 DEL D LGS N 118/2011 E SSMMII	230.345,03
16	3	2	1603000	QUOTA REGIONALE PER L'ATTUAZIONE DEL PROGRAMMA DI SVILUPPO RURALE (FEASR) DELLA REGIONE PUGLIA PER IL PERIODO DI PROGRAMMAZIONE 2014-2020	1684	24/10/2017	DG	VARIAZIONE AL DOCUMENTO TECNICO DI ACCOMPAGNAMENTO E AL BILANCIO GESTIONALE APPROVATO CON DGR N 16 DEL 17/01/2017 AI SENSI DEL DLEGS N 118/2011 E SSMMII MISSIONE 16 PROGRAMMA 1 - CAPITOLO 111157 SPESE PER L ATTUAZIONE DEL PROGRAMMA INTERREGIONALE SISTEMA DI INTERSCAMBIO NEL	2.655.077,93
16	3	2	1603000	QUOTA REGIONALE PER L'ATTUAZIONE DEL PROGRAMMA DI SVILUPPO RURALE (FEASR) DELLA REGIONE PUGLIA PER IL PERIODO DI PROGRAMMAZIONE 2014-2020	494	07/04/2017	DG	PROGRAMMA DI SVILUPPO RURALE DELLA PUGLIA 2014 - 2020 VARIAZIONE AL DOCUMENTO TECNICO DI ACCOMPAGNAMENTO E AL BILANCIO GESTIONALE APPROVATO CON DGR N 16 DEL 17/01/2017 AI SENSI DELL ART51 CO 2DEL DLGS N 118/2011 E SSMMII PRELIEVO DAL CAPITOLO 1110050 FONDO DI RISERVA PER	4.900.000,00
16	3	2	1603000	QUOTA REGIONALE PER L'ATTUAZIONE DEL PROGRAMMA DI SVILUPPO RURALE (FEASR) DELLA REGIONE PUGLIA PER IL PERIODO DI PROGRAMMAZIONE 2014-2020	2249	19/12/2017	DG	PROGRAMMA DI SVILUPPO RURALE DELLA PUGLIA 2014 - 2020 PRELIEVO DELLA SOMMA DI EURO 300000000 DAL FONDO DI RISERVA PER IL COFINANZIAMENTO REGIONALE DEI PROGRAMMI COMUNITARI AI SENSI DELL ARTICOLO 54 COMMA 1 LETTA) DELLA LR 28/2001 DA DESTINARE AL CAPITOLO 1603000 (FEASR) DELLA	3.000.000,00

REGIONE PUGLIA

RENDICONTO GENERALE 2016

ELENCO ANALITICO VARIAZIONI FONDO CAPITOLO 1110050 "FONDO DI RISERVA PER IL COFINANZIAMENTO REGIONALE DI PROGRAMMI COMUNITARI (ART. 54, COMMA 1 LETT. A - L.R. N. 28/2001)."

MISSIONE	PROG-RAMMA	TITOLO	CAPITOLO	OGGETTO	NUMERO DELIBERA	DATA DELIBERA	TIPO DELIBERA	DESCRIZIONE DELIBERA	IMPORTO RESIDUO
								TOTALE	36.612.127,61

REGIONE PUGLIA

RENDICONTO GENERALE 2017

ELENCO ANALITICO APPLICAZIONE AVANZO VINCOLATO

MISSIONE	PROG-RAMMA	TITOLO	CAPITOLO	OGGETTO	NUMERO DELIBERA	DATA DELIBERA	TIPO DELIBERA	DESCRIZIONE DELIBERA	IMPORTO RESIDUO
12	4	1	1204002	SPESE PER INTERVENTI A SOSTEGNO DEL RECUPERO E RIUTILIZZO DI ECCEDENZE ALIMENTARI	13	18/05/2017	LR	LEGGE REGIONALE "RECUPERO E RIUTILIZZO DI ECCEDENZE, SPRECHI ALIMENTARI E PRODOTTI FARMACEUTICI"	600.000,00
9	2	1	611121	SPESE PER ONERI DI FUNZIONAMENTO IN ATTUAZIONE DEL DECRETO L.VO 112/98 IN MATERIA DI TUTELA AMBIENTALE. IRAP	153	13/10/2017	AD	DLGS 112/98 E SSMMII IN MATERIA DI TUTELA AMBIENTALE ATTUAZIONE LR N 17/2000 - PROGRAMMA REGIONALE DI AZIONI PER LAMBIENTE (PTA) - DGR N 1440/2003 E SSMMII - REISCRIZIONE AI SENSI DELL ART51 COMMA 4 DEL DECRETO LEGISLATIVO DEL 23 GIUGNO 2011 N 118 ED IMPEGNO DI EURO 4755000 SUL CAPITOLO 611121	47.550,00
15	4	1	787050	SCHEDA ASSISTENZA TECNICA ALLA REGIONE PUGLIA PER L'ATTUAZIONE DELLA GARANZIA GIOVANI	178	14/02/2017	DG	PIANO DI ATTUAZIONE REGIONALE DELLA REGIONE PUGLIA PER LATTUAZIONE DELLA GARANZIA GIOVANI APPLICAZIONE DELL AVANZO DI AMMINISTRAZIONE VINCOLATO AI SENSI DELL ART 42 COMMA 8 DEL DLGS N118/2011 COME INTEGRATO DAL DLGS N 126/2014 CORRISPONDENTE ALLE SOMME STANZIATE SUL CAPITOLO 787050 CON LA DGR N 670 DEL 17/05/2016 NON IMPEGNATE ENTRO IL 31/12/2016	1.891.756,00
15	4	1	787051	ASSISTENZA TECNICA ALLA REGIONE PUGLIA PER L'ATTUAZIONE DELLA GARANZIA GIOVANI - SPESE PER IL PERSONALE	178	14/02/2017	DG	PIANO DI ATTUAZIONE REGIONALE DELLA REGIONE PUGLIA PER LATTUAZIONE DELLA GARANZIA GIOVANI APPLICAZIONE DELL AVANZO DI AMMINISTRAZIONE VINCOLATO AI SENSI DELL ART 42 COMMA 8 DEL DLGS N118/2011 COME INTEGRATO DAL DLGS N 126/2014 CORRISPONDENTE ALLE SOMME STANZIATE SUL CAPITOLO 787050 CON LA DGR N 670 DEL 17/05/2016 NON IMPEGNATE ENTRO IL 31/12/2016	358.827,03
15	4	1	787052	ASSISTENZA TECNICA ALLA REGIONE PUGLIA PER L'ATTUAZIONE DELLA GARANZIA GIOVANI - CONTRIBUTI SOCIALI A CARICO DELL'ENTE	178	14/02/2017	DG	PIANO DI ATTUAZIONE REGIONALE DELLA REGIONE PUGLIA PER LATTUAZIONE DELLA GARANZIA GIOVANI APPLICAZIONE DELL AVANZO DI AMMINISTRAZIONE VINCOLATO AI SENSI DELL ART 42 COMMA 8 DEL DLGS N118/2011 COME INTEGRATO DAL DLGS N 126/2014 CORRISPONDENTE ALLE SOMME STANZIATE SUL CAPITOLO 787050 CON LA DGR N 670 DEL 17/05/2016 NON IMPEGNATE ENTRO IL 31/12/2016	91.511,65
15	4	1	787053	ASSISTENZA TECNICA ALLA REGIONE PUGLIA PER L'ATTUAZIONE DELLA GARANZIA GIOVANI - IRAP	178	14/02/2017	DG	PIANO DI ATTUAZIONE REGIONALE DELLA REGIONE PUGLIA PER LATTUAZIONE DELLA GARANZIA GIOVANI APPLICAZIONE DELL AVANZO DI AMMINISTRAZIONE VINCOLATO AI SENSI DELL ART 42 COMMA 8 DEL DLGS N118/2011 COME INTEGRATO DAL DLGS N 126/2014 CORRISPONDENTE ALLE SOMME STANZIATE SUL CAPITOLO 787050 CON LA DGR N 670 DEL 17/05/2016 NON IMPEGNATE ENTRO IL 31/12/2016	30.500,30
10	2	2	551055	L.144/99 -TRASFERIMENTO IN CONTO CAPITALE DI FONDI STATALI ALLE PROVINCE E AI COMUNI BENEFICIARI DEGLI INTERVENTI FINANZIATI NELL'AMBITO DEI PROGRAMMI DI ATTUAZIONE DEL PIANO DI SICUREZZA STRADALE.	183	14/02/2017	DG	AUTORIZZAZIONE DELLO SPAZIO FINANZIARIO SUI CAPITOLI: 551005 1005000 551055	35.000,00

REGIONE PUGLIA

RENDICONTO GENERALE 2017

ELENCO ANALITICO APPLICAZIONE AVANZO VINCOLATO

MISSIONE	PROG-RAMMA	TITOLO	CAPITOLO	OGGETTO	NUMERO DELIBERA	DATA DELIBERA	TIPO DELIBERA	DESCRIZIONE DELIBERA	IMPORTO RESIDUO
13	1	1	751085	SPESA PER PROGETTI IN MATERIA DI FARMACOVIGILANZA ART. 31, COMMA 14 L.449/97.	306	07/03/2017	DG	MISURE URGENTI PER LA RAZIONALIZZAZIONE DELLA SPESA FARMACEUTICA AVANZO DI AMMINISTRAZIONE VINCOLATO AI SENSI DELL ART 42 COMMA 8 DEL DLGS N118/2011 VARIAZIONE IN TERMINI DI COMPETENZA E CASSA AL BILANCIO REGIONALE 2017 E PLURIENNALE 2017-2019 (LR N 41/2016 DGR N 16/2017) AUTORIZZAZIONE AGLI SPAZI FINANZIARI DI CUI ALLA L N 232/2016	775.765,99
5	2	1	916050	EROGAZIONE FONDI STATALI PER LA TUTELA DELLE MINORANZE LINGUISTICHE. L. 482/99	313	07/03/2017	DG	FONDI STAT TUTELA MIN LING STOR - ANNUALIT 2016 L 482/99 AVANZO AMMNE VINCOLATO ART 42 CO 8 DEL DLGS N118/2011 COME INTEGRATO DAL DLGS 126/2014 VARIAZ IN TERMINI DI COMPET E CASSA AL BILREGLE 2017 E PLURLE 2017-2019 APPROVATO CON LR 41/2016 AL DOCUMENTO TECNICO DI ACCOMPAGNAMENTO E AL BIL GESTIONALE APPROVATO CON DGR 16/2017 AUTNE SPAZI FIN L 232/2016	35.191,00
15	3	1	953077	SPESE PER IL FUNZIONAMENTO DELLE ATTIVIT L DI CONSIGLIERI REGIONALI E PROVINCIALI DI PARIT L. ART. 3 E 9 DEL D.LVO N.196/2000. - SPESE PER CONSULENZE.	314	07/03/2017	DG	ATTIVIT CONSIGLIERA DI PARIT APPLICAZIONE AL BILANCIO D ESERCIZIO 2017 DELLA QUOTA VINCOLATA DEL RISULTATO DI AMMINISTRAZIONE PRESUNTO AL 31/12/2016AUTORIZZAZIONE ALLO SPAZIO FINANZIARIO DI CUI AL COMMA463 E SEGUENTI DELLA L 232/2016	2.252,80
20	3	1	1110070	FONDO GLOBALE PER IL FINANZIAMENTO DI LEGGI REGIONALI DI SPESA CORRENTE IN CORSO DI ADOZIONE.	323	07/03/2017	DG	LEGGE REGIONALE N1 DEL 3 FEBBRAIO 2017 NORME STRAORDINARIE IN MATERIA DI CONSORZI DI BONIFICA COMMISSARIATI ART 13 DISPOSIZIONI FINANZIARIE VARIAZIONE AL BILANCIO 2017 E PLURIENNALE 2017-2019 AUTORIZZAZIONE AGLI SPAZI FINANZIARI	-15.000.000,00
16	1	1	1601002	FONDO PER LA DEFINIZIONE DELLA ESPOSIZIONE DEBITORIA PREGRESSA DEI CONSORZI DI BONIFICA SOPPRESSI (ART. 3 L.R. N. 1/2017)	323	07/03/2017	DG	LEGGE REGIONALE N1 DEL 3 FEBBRAIO 2017 NORME STRAORDINARIE IN MATERIA DI CONSORZI DI BONIFICA COMMISSARIATI ART 13 DISPOSIZIONI FINANZIARIE VARIAZIONE AL BILANCIO 2017 E PLURIENNALE 2017-2019 AUTORIZZAZIONE AGLI SPAZI FINANZIARI	5.000.000,00
16	1	1	1601003	CONTRIBUTO REGIONALE STRAORDINARIO IN FAVORE DEI CONSORZI DI BONIFICA (ART. 12 L.R. N. 1/2017)	323	07/03/2017	DG	LEGGE REGIONALE N1 DEL 3 FEBBRAIO 2017 NORME STRAORDINARIE IN MATERIA DI CONSORZI DI BONIFICA COMMISSARIATI ART 13 DISPOSIZIONI FINANZIARIE VARIAZIONE AL BILANCIO 2017 E PLURIENNALE 2017-2019 AUTORIZZAZIONE AGLI	17.000.000,00
4	7	1	916025	TRASFERIMENTO ALL'ADISU-PUGLIA E AGLI EDISU REGIONALI ASSEGNAZIONI STATALI FONDO INTERVENTO INTEGRATIVO PER LA CONCESSIONE DEI PRESTITI D'ONORE E L'EROGAZIONE DI BORSE DI STUDIO. (L.2/12/91, N.390 ART. 16 E 4)	363	21/03/2017	DG	FONDO DI INTERVENTO INTEGRATIVO DI CUI AL DLGS N 68/2012 (GI LEGGE N 390 DEL 02/12/1991) - ANNO 2015 APPLICAZIONE AL BILANCIO D ESERCIZIO 2017 DELLA QUOTA VINCOLATA DEL RISULTATO DI MINISTRAZIONE PRESUNTO AL 31/12/2016 ED AUTORIZZAZIONE SPAZI FINANZIARI	6.848.070,60

REGIONE PUGLIA

RENDICONTO GENERALE 2017

ELENCO ANALITICO APPLICAZIONE AVANZO VINCOLATO

MISSIONE	PROG-RAMMA	TITOLO	CAPITOLO	OGGETTO	NUMERO DELIBERA	DATA DELIBERA	TIPO DELIBERA	DESCRIZIONE DELIBERA	IMPORTO RESIDUO
7	1	1	701000	SPESE PER REALIZZAZIONE PROGETTO D'ECCELLENZA "SOUTH CULTURAL ROUTES"	476	28/03/2017	DG	PROGETTI DI PROMOZIONE E SVILUPPO DEL TURISMO FINANZIATI CON FONDI MINISTERIALI APPROVAZIONE SCHEMA DI ACCORDO DI COOPERAZIONE TRA REGIONE PUGLIA E AGENZIA REGIONALE DEL TURISMO PUGLIAPROMOZIONE VARIAZIONE AL BILANCIO DI PREVISIONE 2017 E PLURIENNALE 2017-2019 AUTORIZZAZIONE AGLI SPAZI FINANZIARI AI SENSI DEL COMMA 463 E SEGUENTI DELL ART UNICO DELLA LEGGE N 232 DEL 11 DICEMBRE 2016	-649.602,57
7	1	1	701001	SPESE PER ATTUAZIONE DEL PROGETTO DI ECCELLENZA INTERREGIONALE "ITALY GOLF&MORE" L. 296/2006, ART. 1 COMMA 1228 ES.M.I. QUOTA STATO. AZIONI COMUNI	476	28/03/2017	DG	PROGETTI DI PROMOZIONE E SVILUPPO DEL TURISMO FINANZIATI CON FONDI MINISTERIALI APPROVAZIONE SCHEMA DI ACCORDO DI COOPERAZIONE TRA REGIONE PUGLIA E AGENZIA REGIONALE DEL TURISMO PUGLIAPROMOZIONE VARIAZIONE AL BILANCIO DI PREVISIONE 2017 E PLURIENNALE 2017-2019 AUTORIZZAZIONE AGLI SPAZI FINANZIARI AI SENSI DEL COMMA 463 E SEGUENTI DELL ART UNICO DELLA LEGGE N 232 DEL 11 DICEMBRE 2016	60.918,74
7	1	1	701005	TRASFERIMENTI ALL'AGENZIA PUGLIAPROMOZIONE PER LA REALIZZAZIONE DEL PROGETTO D'ECCELLENZA "SOUTH CULTURALROUTES"	476	28/03/2017	DG	PROGETTI DI PROMOZIONE E SVILUPPO DEL TURISMO FINANZIATI CON FONDI MINISTERIALI APPROVAZIONE SCHEMA DI ACCORDO DI COOPERAZIONE TRA REGIONE PUGLIA E AGENZIA REGIONALE DEL TURISMO PUGLIAPROMOZIONE VARIAZIONE AL BILANCIO DI PREVISIONE 2017 E PLURIENNALE 2017-2019 AUTORIZZAZIONE AGLI SPAZI FINANZIARI AI SENSI DEL COMMA 463 E SEGUENTI DELL ART UNICO DELLA LEGGE N 232 DEL 11 DICEMBRE 2016	559.602,57
7	1	1	701006	TRASFERIMENTI ENIT PER LA REALIZZAZIONE DEL PROGETTO D'ECCELLENZA "SOUTH CULTURALROUTES"	476	28/03/2017	DG	PROGETTI DI PROMOZIONE E SVILUPPO DEL TURISMO FINANZIATI CON FONDI MINISTERIALI APPROVAZIONE SCHEMA DI ACCORDO DI COOPERAZIONE TRA REGIONE PUGLIA E AGENZIA REGIONALE DEL TURISMO PUGLIAPROMOZIONE VARIAZIONE AL BILANCIO DI PREVISIONE 2017 E PLURIENNALE 2017-2019 AUTORIZZAZIONE AGLI	90.000,00
12	4	1	784029	TRASFERIMENTI AI SOGGETTI ISCRITTI NEL REGISTRO NAZIONALE DEGLI ENTI CHE SVOLGONO ATTIVITA' IN FAVORE DEGLI STRANIERI IMMIGRATI IN ATTUAZIONE DEL PROGETTO 'LE CITTA' INVISIBILI' - L. 228/03, ART. 13.	546	11/04/2017	DG	PROGETTO LE CITTA IN-VISIBILI 7 AVANZO DI AMMNE VINCOLATO ART 42-C 8-DLGS 118/2011 COME INTEGRATO DAL DLGS 126/2014 VARIAZIONE IN TERMINI DI COMPETENZA E CASSA AL BILANCIO REGLE 2017 E PLURIENNALE 2017-19 APPROVATO CON LR 41/2016 AL DOCUMENTO TECNICO DI ACCOMPAGNAMENTO E AL BILANCIO	107.198,00
12	4	1	814047	SPESE CORRENTI PERLA REALIZZAZIONE DEL PROGETTO CITTA' IN-VISIBILI 7 - TRASFERIMENTO AD ISTITUZIONI SOCIALI	546	11/04/2017	DG	PROGETTO LE CITTA IN-VISIBILI 7 AVANZO DI AMMNE VINCOLATO ART 42-C 8-DLGS 118/2011 COME INTEGRATO DAL DLGS 126/2014 VARIAZIONE IN TERMINI DI COMPETENZA E CASSA AL BILANCIO REGLE 2017 E PLURIENNALE 2017-19 APPROVATO CON LR 41/2016 AL DOCUMENTO TECNICO DI ACCOMPAGNAMENTO E AL BILANCIO	101.556,00

REGIONE PUGLIA

RENDICONTO GENERALE 2017

ELENCO ANALITICO APPLICAZIONE AVANZO VINCOLATO

MISSIONE	PROG-RAMMA	TITOLO	CAPITOLO	OGGETTO	NUMERO DELIBERA	DATA DELIBERA	TIPO DELIBERA	DESCRIZIONE DELIBERA	IMPORTO RESIDUO
1	5	2	3431	SPESE DI GESTIONE ED INTERVENTI DIRETTI E/O TRAMITE L'AUTORITA' MILITARE (ART. 54 DEL CODICE DELLA NAVIGAZIONE) COLLEGATO AL CAP. ENTRATA 3062700.	771	23/05/2017	DG	PORTO TURISTICO DI RODI GARGANICO (FG) - RIPRISTINO DELLA TRANSITABILIT PORTUALE DESTINAZIONE DELL AVANZO VINCOLATO AUTORIZZAZIONE SPAZIO FINANZIARIO E MODIFICA LIVELLO PIANO INTEGRATO DEI CONTI	675.000,00
14	2	2	352065	TRASFERIMENTI AI COMUNI DEI PROVENTI DERIVANTI DALLE MISURE COMPENSATIVE PER LA RIQUALIFICAZIONE DELLE AREE A RISCHIO DI TENUTA DELLA RETE COMMERCIALE NEI COMUNI DI INSEDIAMENTO DELLE GRANDI STRUTTURE DI VENDITA E/O IN QUELLI LIMITROFI. (L.R. 11/2003, RR.	872	07/06/2017	DG	AVANZO DI AMMINISTRAZIONE VINCOLATO VARIAZIONE DI BILANCIO DI PREVISIONE 2017 E PLURIENNALE 2017-2019 DOCUMENTO TECNICO DI ACCOMPAGNAMENTO E AL BILANCIO GESTIONALE APPROVATO CON DGR N 16 DEL 17/01/2017 AI SENSI DELL ART 51 DEL DLGS 118/2011 E SSMMII	1.000.000,00
14	2	2	352055	SPESE PER L'ATTUAZIONE DEL PROGRAMMA DI RIQUALIFICAZIONE E RIVITALIZZAZIONE DEL SISTEMA DISTRIBUTIVO E RICETTIVO NEI CONTESTI URBANI, RURALI E MONTANI. -L.266/97 DELIBERA CIPE N. 100 DEL 05/08/1998-	873	07/06/2017	DG	AVANZO DI AMMINISTRAZIONE VINCOLATO VARIAZIONE DI BILANCIO DI PREVISIONE 2017 E PLURIENNALE 2017-2019 DOCUMENTO TECNICO DI ACCOMPAGNAMENTO E AL BILANCIO GESTIONALE APPROVATO CON DGR N 16 DEL 17/01/2017 AI SENSI DELL ART 51 DEL DLGS 118/2011 E SSMMII	500.000,00
12	2	1	1202003	SPESE PER IL CONTRIBUTO ALL'ACQUISTO DI PARRUCCHE PER PAZIENTI ONCOLOGICI (L.R. N. 8/2017)	898	07/06/2017	DG	L R N 8 DEL 2 MAGGIO 2017 CONTRIBUTI A SOSTEGNO DELL ACQUISTO DI PARRUCCHE A FAVORE DI PAZIENTI ONCOLOGICI SOTTOPOSTI A CHEMIOTERAPIA APPROVAZIONE INDIRIZZI OPERATIVI PER L ATTUAZIONE DELLA MISURA E APPROVAZIONE DELLA VARIAZIONE COMPENSATIVA AL BILANCIO DI PREVISIONE	600.000,00
15	2	1	961070	TRASFERIMENTO AI SOGGETTI ATTUATORI DEI FINANZIAMENTI IINIZIATIVE OBBLIGO FORMATIVO (ART.68 L. 144/99 DD. 370/SEGR/2000 DEL 13/11/2000.	942	13/06/2017	DG	DECRETO DIRETTORIALE N 6/SEGR DG /2014 DEL 07/10/2014 DEL MLPS FINANZIAMENTO DEI PERCORSI TRIENNALI FINALIZZATI ALL ASSOLVIMENTO DEL DIRITTO-DOVERE NELL IEFP 1 VARIAZIONE AL	665.862,30
15	3	1	953078	SPESE PER IL FUNZIONAMENTO DELLE ATTIVIT L DI CONSIGLIERI REGIONALI E PROVINCIALI DI PARIT L. ART. 3 E 9 DEL D.LVO N.196/2000. - SPESE PER INDENNITA' DI MISSIONE -	948	13/06/2017	DG	ATTIVIT CONSIGLIERA DI PARIT APPLICAZIONE AL BILANCIO D ESERCIZIO 2017 DELL AVANZO DI AMMINISTRAZIONE VINCOLATO VARIAZIONI AL DOCUMENTO TECNICO DI ACCOMPAGNAMENTO E	9.000,00
15	3	1	953078	SPESE PER IL FUNZIONAMENTO DELLE ATTIVIT L DI CONSIGLIERI REGIONALI E PROVINCIALI DI PARIT L. ART. 3 E 9 DEL D.LVO N.196/2000. - SPESE PER INDENNITA' DI MISSIONE -	949	13/06/2017	DG	ATTIVIT CONSIGLIERA DI PARIT APPLICAZIONE AL BILANCIO D ESERCIZIO 2017DELL AVANZO DI AMMINISTRAZIONE VINCOLATO VARIAZIONI AL DOCUMENTO TECNICO DI ACCOMPAGNAMENTO E	10.000,00
15	3	1	953078	SPESE PER IL FUNZIONAMENTO DELLE ATTIVIT L DI CONSIGLIERI REGIONALI E PROVINCIALI DI PARIT L. ART. 3 E 9 DEL D.LVO N.196/2000. - SPESE PER INDENNITA' DI MISSIONE -	950	13/06/2017	DG	ATTIVIT CONSIGLIERA DI PARIT APPLICAZIONE AL BILANCIO D ESERCIZIO 2017DELL AVANZO DI AMMINISTRAZIONE VINCOLATO VARIAZIONI AL DOCUMENTO TECNICO DI ACCOMPAGNAMENTO E	15.000,00
9	1	2	511047	FONDO PER LA PREVENZIONE DEL RISCHIO SISMICOART. 11 D.L. 28 APRILE 2009 N.39 CONVERTITO CON MODIFICAZIONI DALLA LEGGE 77/2009. INTERVENTI STRUTTURALI DI OPERE PUBBLICHE	966	13/06/2017	DG	INTERVENTI DI PREVENZIONE DEL RISCHIO SISMICO AI SENSI DELL ART 2 COMMA 1 LETT B) DELL OCDPC N 171/2014 VARIAZIONE AL BILANCIO DI PREVISIONE PER L APPLICAZIONE DELL AVANZO DI	2.649.500,00
15	3	1	953072	PIANO DI INCENTIVAZIONE ALLA STABILIZZAZIONE DEI LAVORATORI SOCIALMENTE UTILI - TRASFERIMENTI CORRENTI ALLE AMMINISTRAZIONI LOCALI	1024	27/06/2017	DG	ESTENSIONE DELPIANO DI INCENTIVAZIONE ALLA STABILIZZAZIONE DEI LAVORATORI SOCIALMENTE UTILI DI CUI ALLE DGR NN 1302/2016 E 468/2017 EDAPPLICAZIONE AL BILANCIO D ESERCIZIO	3.000.000,00
8	2	2	411115	PROGRAMMA DI RIQUALIFICAZIONE URBANA PER ALLOGGI A CANONE SOSTENIBILE. (L.R. 18/2008 DI ASSESTAMENTO BILANCIO 2008)	1041	04/07/2017	DG	VARIAZIONE AL BILANCIO DI PREVISIONE 2017 AL DOCUMENTO TECNICO DI ACCOMPAGNAMENTO E AL BILANCIO GESTIONALE APPROVATO CON DGR N 16 DEL 17/01/2017 APPLICAZIONE DELL	196.667,57
8	2	2	411135	CONTRIBUTI A FAVORE DI COMUNI E ARCA PER INTERVENTI DI RECUPERO E RAZIONALIZZAZIONE DEGLI IMMOBILI E DEGLI ALLOGGI DI EDILIZIA RESIDENZIALE PUBBLICA. - ART. 4 DL N. 47/2014	1041	04/07/2017	DG	VARIAZIONE AL BILANCIO DI PREVISIONE 2017 AL DOCUMENTO TECNICO DI ACCOMPAGNAMENTO E AL BILANCIO GESTIONALE APPROVATO CON DGR N 16 DEL 17/01/2017 APPLICAZIONE DELL	1.603.332,43

REGIONE PUGLIA

RENDICONTO GENERALE 2017

ELENCO ANALITICO APPLICAZIONE AVANZO VINCOLATO

MISSIONE	PROG-RAMMA	TITOLO	CAPITOLO	OGGETTO	NUMERO DELIBERA	DATA DELIBERA	TIPO DELIBERA	DESCRIZIONE DELIBERA	IMPORTO RESIDUO
8	2	1	411192	COFINANZIAMENTO PER IL SOSTEGNO ALL'ACCESSO DELLE ABITAZIONI IN LOCAZIONE - L.431/98.-	1041	04/07/2017	DG	VARIAZIONE AL BILANCIO DI PREVISIONE 2017 AL DOCUMENTO TECNICO DI ACCOMPAGNAMENTO E AL BILANCIO GESTIONALE APPROVATO CON DGR N 16 DEL 17/01/2017 APPLICAZIONE DELL	5.000.000,00
9	9	2	611069	TRASFERIMENTI AGLI ENTI BENEFICIARI PER L'ATTUAZIONE PROGETTO LIFE + NATURA & BIODIVERSITA' N. LIFE 09 NAT/IT/000150 - INTERVENTI DI CONSERVAZIONE DEGLI HABITAT	1148	11/07/2017	DG	PROGETTO LIFE+09 NAT/IT/000150 ZONE UMIDE SIPONTINE AVANZO DI AMMNE VINCOLATOART42-C 8-DLGS 118/2011 COME INTEGRATO DLGS 126/2014VARIAZIONE IN TERMINI DI	280.000,00
9	2	1	611072	SPESE PER ONERI DI FUNZIONAMENTO IN ATTUAZIONE DEL DECRETO L.VO 112/98 IN MATERIA DI TUTELA AMBIENTALE. RETRIBUZIONI IN DENARO	1153	13/07/2017	DG	VARIAZ AL BILANCIO DI PREVISIONE 2017ED AL BILANCIO PLURIENNALE 2017-2019 DOCUMENTO TECNICO DI ACCOMPAGNAMENTO ED AL BILANCIO GESTIONALE APPROVATO	97.019,00
9	2	1	611073	SPESE PER ONERI DI FUNZIONAMENTO IN ATTUAZIONE DEL DECRETO L.VO 112/98 IN MATERIA DI TUTELA AMBIENTALE. CONTRIBUTI SOCIALI EFFETTIVI A CARICO DELL'ENTE	1153	13/07/2017	DG	VARIAZ AL BILANCIO DI PREVISIONE 2017ED AL BILANCIO PLURIENNALE 2017-2019 DOCUMENTO TECNICO DI ACCOMPAGNAMENTO ED AL BILANCIO GESTIONALE APPROVATO	24.739,00
9	2	1	611121	SPESE PER ONERI DI FUNZIONAMENTO IN ATTUAZIONE DEL DECRETO L.VO 112/98 IN MATERIA DI TUTELA AMBIENTALE. IRAP	1153	13/07/2017	DG	VARIAZ AL BILANCIO DI PREVISIONE 2017ED AL BILANCIO PLURIENNALE 2017-2019 DOCUMENTO TECNICO DI ACCOMPAGNAMENTO ED AL BILANCIO GESTIONALE APPROVATO	8.242,00
9	1	2	611111	SIN BRINDISI ┐ ATTUAZIONE INTERVENTI DI MESSA IN SICUREZZA IN ATTUAZIONE DELL'APQ DEL 18/12/2007	1155	13/07/2017	DG	VARIAZIONE AL BILANCIO DI PREVISIONE 2017E AL DOCUMENTO TECNICO DI ACCOMPAGNAMENTO AL BILANCIO GESTIONALE 2017-2019 APPROVATO CON DGR N 16 DEL 17/01/2017APPLICAZIONE	1.500.000,00
9	8	2	611135	SPESE IN CONTO CAPITALE DESTINATE AL COMMISSARIO DELEGATO PER GLI INTERVENTI URGENTI DI TARANTO PER L'ATTUAZIONE DEL PROTOCOLLO D'INTESA 26 LUGLIO 2012	1155	13/07/2017	DG	VARIAZIONE AL BILANCIO DI PREVISIONE 2017E AL DOCUMENTO TECNICO DI ACCOMPAGNAMENTO AL BILANCIO GESTIONALE 2017-2019 APPROVATO CON DGR N 16 DEL 17/01/2017APPLICAZIONE	1.000.000,00
9	8	2	611087	SPESE PER FAVORIRE LA MINORE PRODUZIONE DI RIFIUTI E LE ALTRE ATTIVITA' DI CUI ALLA L. 549/95 ART. 3 COMMA 27 - COLLEGATO AL CAPITOLO DI ENTRATA 1013400. COFINANZIAMENTO REGIONALE	1159	12/07/2017	DG	ART 37 COMMA 2 E 3 DELLA LEGGE REGIONALE 30122016 N 40 VARIAZIONE AL BILANCIO DI PREVISIONE 2017 E AL DOCUMENTO TECNICO DI ACCOMPAGNAMENTO AL BILANCIO GESTIONALE 2017-	2.000.000,00
9	8	2	611087	SPESE PER FAVORIRE LA MINORE PRODUZIONE DI RIFIUTI E LE ALTRE ATTIVITA' DI CUI ALLA L. 549/95 ART. 3 COMMA 27 - COLLEGATO AL CAPITOLO DI ENTRATA 1013400. COFINANZIAMENTO REGIONALE	1160	13/07/2017	DG	IMPIEGO DELLE RISORSE DI CUI ALL ART 3 C 27 L549/95 DISCIPLINATE DALL ART 7 C 29 DELLA LR 38/2011 COMUNE DI LESINA RELITTO NAVE EDEN VARIAZIONE AL BILANCIO DI	560.000,00
8	2	1	411192	COFINANZIAMENTO PER IL SOSTEGNO ALL'ACCESSO DELLE ABITAZIONI IN LOCAZIONE - L.431/98.-	1161	13/07/2017	DG	VARIAZIONE AL BILANCIO DI PREVISIONE 2017 AL DOCUMENTO TECNICO DI ACCOMPAGNAMENTO E AL BILANCIO GESTIONALE APPROVATO CON DGR N 16 DEL 17/01/2017 APPLICAZIONE DELL	10.000.000,00
14	2	1	353071	SPESE PER LA GESTIONE DEGLI INTERVENTI AGEVOLATI NEL SETTORE COMMERCIO. ART.5, COMMA 2, L.R. 10/2004 E ART. 47, L.R. 10/2009. RETRIBUZIONI IN DENARO	1183	18/07/2017	DG	AVANZO DI AMMINISTRAZIONE VINCOLATO VARIAZIONE DI BILANCIO DI PREVISIONE 2017 E PLURIENNALE 2017-2019 DOCUMENTO TECNICO DI ACCOMPAGNAMENTO E AL BILANCIO	109.072,00
14	2	1	353072	SPESE PER LA GESTIONE DEGLI INTERVENTI AGEVOLATI NEL SETTORE COMMERCIO. ART.5, COMMA 2, L.R. 10/2004 E ART. 47, L.R. 10/2009. CONTRIBUTI SOCIALI EFFETTIVI A CARICO DELL'ENTE	1183	18/07/2017	DG	AVANZO DI AMMINISTRAZIONE VINCOLATO VARIAZIONE DI BILANCIO DI PREVISIONE 2017 E PLURIENNALE 2017-2019 DOCUMENTO TECNICO DI ACCOMPAGNAMENTO E AL BILANCIO	28.800,00
14	2	1	353073	SPESE PER LA GESTIONE DEGLI INTERVENTI AGEVOLATI NEL SETTORE COMMERCIO. ART.5, COMMA 2, L.R. 10/2004 E ART. 47, L.R. 10/2009. IMPOSTA REGIONALE SULLE ATTIVITA' PRODUTTIVE (IRAP)	1183	18/07/2017	DG	AVANZO DI AMMINISTRAZIONE VINCOLATO VARIAZIONE DI BILANCIO DI PREVISIONE 2017 E PLURIENNALE 2017-2019 DOCUMENTO TECNICO DI ACCOMPAGNAMENTO E AL BILANCIO	9.300,00
14	2	1	353074	SPESE PER LA GESTIONE DEGLI INTERVENTI AGEVOLATI NEL SETTORE COMMERCIO. ART.5, COMMA 2, L.R. 10/2004 E ART. 47, L.R. 10/2009. ALTRE SPESE PER IL PERSONALE	1183	18/07/2017	DG	AVANZO DI AMMINISTRAZIONE VINCOLATO VARIAZIONE DI BILANCIO DI PREVISIONE 2017 E PLURIENNALE 2017-2019 DOCUMENTO TECNICO DI ACCOMPAGNAMENTO E AL BILANCIO	2.828,00

REGIONE PUGLIA

RENDICONTO GENERALE 2017

ELENCO ANALITICO APPLICAZIONE AVANZO VINCOLATO

MISSIONE	PROG-RAMMA	TITOLO	CAPITOLO	OGGETTO	NUMERO DELIBERA	DATA DELIBERA	TIPO DELIBERA	DESCRIZIONE DELIBERA	IMPORTO RESIDUO
10	2	2	551055	L.144/99 -TRASFERIMENTO IN CONTO CAPITALE DI FONDI STATALI ALLE PROVINCE E AI COMUNI BENEFICIARI DEGLI INTERVENTI FINANZIATI NELL'AMBITO DEI PROGRAMMI DI ATTUAZIONE DEL	1205	28/07/2017	DG	APPLICAZIONE AVANZO VINCOLATO (L 144/99 - 3 PROGRAMMA DI ATTUAZIONE DEL PIANO NAZIONALE DELLA SICUREZZA STRADALE) VARIAZIONE IN TERMINI DI COMPETENZA E CASSA AL BILANCIO	112.351,34
10	1	2	1142000	INTERVENTI FINALIZZATI ALL'AMMODERNAMENTO, POTENZIAMENTO E RIQUALIFICAZIONE DELLE RETI DI TRASPORTO - ACCORDO DI PROGRAMMA AI SENSI DELL'ART. 4 DEL D.L.VO N.	1206	28/07/2017	DG	DLGS 422/1997 ACCORDO DI PROGRAMMA STATO-REGIONE SOTTOSCRITTO IL 18 DICEMBRE 2014 VARIAZIONE AL DOCUMENTO TECNICO CONTABILE DI ACCOMPAGNAMENTO AL	1.738.500,00
12	5	1	781025	SPESE PER L'ATTIVAZIONE DI INTERVENTI, INIZIATIVE E AZIONI A FAVORE DELLE FAMIGLIE DI CUI ALL'ART.1, COMMA 1250 E1251,LETT. B) E C) DELLA LEGGE N. 296/2006	1256	28/07/2017	DG	APPLICAZIONE AVANZO DI AMMINISTRAZIONE VINCOLATO AI SENSI DELL ART 42 COMMA 8 DEL DLGS N118/2011 COME INTEGRATO DAL DLGS N 126/2014 VARIAZIONE IN TERMINI DI COMPETENZA E CASSA	200.000,00
9	9	2	1144210	ATTUAZIONE ACCORDO DI PROGRAMMA QUADRO RISORSE IDRICHE CON LE RISORSE RIVENIENTI DA: DELIBERE CIPE NN. 36/02-142/99-84/00-FONDI MINISTERO AMBIENTE LEGGI NN. 388/00 E 448/01-	1280	02/08/2017	DG	POR PUGLIA 2014-2020 APPLICAZIONE AVANZO DI AMMINISTRAZIONE VINCOLATO E UTILIZZO SPAZI FINANZIARI IN ATTUAZIONE DEL DL N 50 DEL 24 APRILE 2017 N 50 CONVERTITO	14.331.735,10
9	9	2	1161630	POR 2014-2020. FONDO FESR. AZIONE 6.3 - INTERVENTI DI MIGLIORAMENTO DEL SERVIZIO IDRICO INTEGRATO PER USI CIVILI E RIDUZIONE DELLE PERDITE DI RETE DI ACQUEDOTTO. CONTRIBUTI	1280	02/08/2017	DG	POR PUGLIA 2014-2020 APPLICAZIONE AVANZO DI AMMINISTRAZIONE VINCOLATO E UTILIZZO SPAZI FINANZIARI IN ATTUAZIONE DEL DL N 50 DEL 24 APRILE 2017 N 50 CONVERTITO	13.602.283,32
9	9	2	1161631	POR 2014-2020. AZIONE 6.4 ┐ INTERVENTI PER IL MANTENIMENTO E MIGLIORAMENTO DELLA QUALIT└ DEI CORPI IDRICI. CONTRIBUTI AGLI INVESTIMENTI A AMMINISTRAZIONI LOCALI. QUOTA UE	1280	02/08/2017	DG	POR PUGLIA 2014-2020 APPLICAZIONE AVANZO DI AMMINISTRAZIONE VINCOLATO E UTILIZZO SPAZI FINANZIARI IN ATTUAZIONE DEL DL N 50 DEL 24 APRILE 2017 N 50 CONVERTITO	1.237.455,62
13	8	2	1161912	POR 2014-2020. FONDO FESR. AZIONE 9.12 ┐ INTERVENTI DI RIORGANIZZAZIONE E POTENZIAMENTO DEI SERVIZI TERRITORIALI SOCIO-SANITARI E SANITARI TERRITORIALI A TITOLARIT└ PUBBLICA.	1280	02/08/2017	DG	POR PUGLIA 2014-2020 APPLICAZIONE AVANZO DI AMMINISTRAZIONE VINCOLATO E UTILIZZO SPAZI FINANZIARI IN ATTUAZIONE DEL DL N 50 DEL 24 APRILE 2017 N 50 CONVERTITO	7.058.823,53
9	9	2	1162630	POR 2014-2020. FONDO FESR. AZIONE 6.3 - INTERVENTI DI MIGLIORAMENTO DEL SERVIZIO IDRICO INTEGRATO PER USI CIVILI E RIDUZIONE DELLE PERDITE DI RETE DI ACQUEDOTTO. CONTRIBUTI	1280	02/08/2017	DG	POR PUGLIA 2014-2020 APPLICAZIONE AVANZO DI AMMINISTRAZIONE VINCOLATO E UTILIZZO SPAZI FINANZIARI IN ATTUAZIONE DEL DL N 50 DEL 24 APRILE 2017 N 50 CONVERTITO	9.521.598,32
9	9	2	1162631	POR 2014-2020. AZIONE 6.4 ┐ INTERVENTI PER IL MANTENIMENTO E MIGLIORAMENTO DELLA QUALIT└ DEI CORPI IDRICI. CONTRIBUTI AGLI INVESTIMENTI A AMMINISTRAZIONI LOCALI. QUOTA STATO	1280	02/08/2017	DG	POR PUGLIA 2014-2020 APPLICAZIONE AVANZO DI AMMINISTRAZIONE VINCOLATO E UTILIZZO SPAZI FINANZIARI IN ATTUAZIONE DEL DL N 50 DEL 24 APRILE 2017 N 50 CONVERTITO	866.218,94
13	8	2	1162912	POR 2014-2020. FONDO FESR. AZIONE 9.12 ┐ INTERVENTI DI RIORGANIZZAZIONE E POTENZIAMENTO DEI SERVIZI TERRITORIALI SOCIO-SANITARI E SANITARI TERRITORIALI A TITOLARIT└ PUBBLICA.	1280	02/08/2017	DG	POR PUGLIA 2014-2020 APPLICAZIONE AVANZO DI AMMINISTRAZIONE VINCOLATO E UTILIZZO SPAZI FINANZIARI IN ATTUAZIONE DEL DL N 50 DEL 24 APRILE 2017 N 50 CONVERTITO	4.941.176,47
19	2	1	1902000	PROGETTO CITADEL - PROGRAMMA QUADRO HORIZON 2020. SPESE PER INDENNITA' DI MISSIONE E TRASFERTA	1328	08/08/2017	DG	PROGETTI EUROPEI CITADEL E MANUNET III APPLICAZIONE AVANZO DI AMMINISTRAZIONE PRESUNTO AL 31/12/2016	9.561,70
19	2	1	1902010	PROGETTO MANUNET III - ERA-NET COFUND - PROGRAMMA QUADRO HORIZON 2020. SPESE PER INDENNITA' DI MISSIONE E TRASFERTA	1328	08/08/2017	DG	PROGETTI EUROPEI CITADEL E MANUNET III APPLICAZIONE AVANZO DI AMMINISTRAZIONE PRESUNTO AL 31/12/2016	2.000,00
9	9	2	611067	SPESE PER INVESTIMENTI IN ATTUAZIONE DEL DECRETO L.VO 112/98 IN MATERIA DI TUTELA AMBIENTALE. COFINANZIAMENTO REGIONALE ASSE IV P.O. FESR 2007-2013.	1369	08/08/2017	DG	DGR N 676/2012 CONVENZIONE CON IL CORPO FORESTALE DELLO STATO VARIAZIONE AL BILANCIO DI PREVISIONE 2017 E AL DOCUMENTO TECNICO DI ACCOMPAGNAMENTO AL BILANCIO	29.984,50
15	3	1	953077	SPESE PER IL FUNZIONAMENTO DELLE ATTIVIT└ DI CONSIGLIERI REGIONALI E PROVINCIALI DI PARIT└. ART. 3 E 9 DEL D.LVO N.196/2000. - SPESE PER CONSULENZE.	1387	08/08/2017	DG	ATTIVIT CONSIGLIERA DI PARIT APPLICAZIONE AL BILANCIO D ESERCIZIO 2017 DELL AVANZO DI AMMINISTRAZIONE VINCOLATOVARIAZIONI AL DOCUMENTO TECNICO DI	6.004,50

REGIONE PUGLIA

RENDICONTO GENERALE 2017

ELENCO ANALITICO APPLICAZIONE AVANZO VINCOLATO

MISSIONE	PROG-RAMMA	TITOLO	CAPITOLO	OGGETTO	NUMERO DELIBERA	DATA DELIBERA	TIPO DELIBERA	DESCRIZIONE DELIBERA	IMPORTO RESIDUO
12	1	2	781055	SPESE IN CONTO CAPITALE PER L'ATTUAZIONE DEL PIANO STRAORDINARIO DEGLI ASILI NIDO E SERVIZI PER L'INFANZIA DI CUI ALL'ART. 1, COMMA 1259 DELLA LEGGE N. 296/2006 (LEGGE	1419	05/09/2017	DG	PO FESR FSE 2014 2020 COFINANZIAMENTO REGIONALE ALL AZIONE 97 APPLICAZIONE DELL AVANZO DI AMMINISTRAZIONE VINCOLATO (ART42 COMMA 8 DEL DLGS N118/2011 E SMI) VARIAZIONE IN	4.957.500,00
12	4	1	784025	FONDO NAZIONALE POLITICHE SOCIALI - L. N.328/2000 E L.R. 19/2006 - TRASFERIMENTI AI COMUNI ASSOCIATI PER IL PIANO REGIONALE DELLE POLITICHE SOCIALI.	1439	14/09/2017	DG	DGR N 1534/2013 PIANO REG POLITICHE SOCIALI E FNPS 2014 AVANZO DI AMMNE VINCOLATO ART 42-C 8-DLGS 118/2011 COME INTEGRATO DAL DLGS 126/2014 VARIAZ IN TERMINI DI	1.000.000,00
12	4	1	783155	SPESA PER IL FINANZIAMENTO DI PROGETTI DI LOTTA ALLA DROGA - ART. A27 D.P.R. N.309/90	1441	14/09/2017	DG	APPLICAZIONE DELL AVANZO DI AMMINISTRAZIONE VINCOLATO (ART 42 COMMA 8 DLGS N118/2011 E SMI) VARIAZIONE IN TERMINI DI COMPETENZA E CASSA AL BILANCIO REGIONALE 2017 E	10.795,07
12	4	1	783156	SPESA PER IL FINANZIAMENTO DI PROGETTI DI LOTTA ALLA DROGA - ART. A27 D.P.R. N.309/90 - TRASFERIMENTI CORRENTI A ISTITUZIONI SOCIALI PRIVATE	1441	14/09/2017	DG	APPLICAZIONE DELL AVANZO DI AMMINISTRAZIONE VINCOLATO (ART 42 COMMA 8 DLGS N118/2011 E SMI) VARIAZIONE IN TERMINI DI COMPETENZA E CASSA AL BILANCIO REGIONALE 2017 E	92.021,01
4	7	1	911020	CONTRIBUTI AI COMUNI PER LA FORNITURA DI LIBRI DI TESTO (L. 448/98.)	1476	25/09/2017	DG	PIANO DI AZIONE PER LA COESIONE (PAC) APPROVATO CON DECISIONE DELLA COMMISSIONE C(2016)1417 DEL 3/03/2016 APPROVAZIONE DEL FINANZIAMENTO PER LA FORNITURA	4.000.000,50
16	1	1	111176	SPESE PER L'ATTUAZIONE DEL PROGRAMMA INTERREGIONALE SISTEMA DI INTERSCAMBIO FRA SISTEMI INFORMATIVI NEL COMPARTO AGRICOLO . L.578/96 E L. 135/97 E L.423/98 -	1701	30/10/2017	DG	VARIAZIONE AL DOCUMENTO TECNICO DI ACCOMPAGNAMENTO E AL BILANCIO GESTIONALE APPROVATO CON DGR N 16 DEL 17/01/2017 AI SENSI DEL DLEGS N 118/2011 E SSMMII MISSIONE	60.000,00
16	1	1	111152	SPESE PER L'ATTUAZIONE DEL PROGRAMMA INTERREGIONALE PROMOZIONE SERVIZI ORIENTATI ALLO SVILUPPO RURALE . L.578/96 E DM 50801/97 L.135/97 E DM 52243/98.	1703	30/10/2017	DG	LEGGE REGIONALE ASSESTAMENTO E TERZA VARIAZIONE DI BILANCIO DI PREVISIONE ESERCIZIO FINANZIARIO 2005 N 17 DEL 2/12/05 - ART 29 INTERVENTO STRAORDINARIO ATTUAZIONE	190.507,35
1	8	1	3870	SPESE PER IL FUNZIONAMENTO DEL NUCLEO REGIONALE CONTI PUBBLICI TERRITORIALI. DELIBERA CIPE N. 36 DEL 03/05/01.	1757	30/10/2017	DG	APPLICAZIONE AL BILANCIO D ESERCIZIO 2017 DELL AVANZO DI AMMINISTRAZIONE VINCOLATO AI SENSI DELL ART 42 COMMA 8 DEL DLGS N 118/2001 E SSMMII	13.684,59
1	8	1	3871	SPESE PER IL FUNZIONAMENTO DEL NUCLEO REGIONALE CONTI PUBBLICI TERRITORIALI. DELIBERA CIPE N. 36 DEL 03/05/01. CONTRIBUTI SOCIALI EFFETTIVI A CARICO DELL'ENTE	1757	30/10/2017	DG	APPLICAZIONE AL BILANCIO D ESERCIZIO 2017 DELL AVANZO DI AMMINISTRAZIONE VINCOLATO AI SENSI DELL ART 42 COMMA 8 DEL DLGS N 118/2001 E SSMMII	3.337,99
1	8	1	3872	SPESE PER IL FUNZIONAMENTO DEL NUCLEO REGIONALE CONTI PUBBLICI TERRITORIALI. DELIBERA CIPE N. 36 DEL 03/05/01. IMPOSTA REGIONALE SULLE ATTIVITA' PRODUTTIVE (IRAP)	1757	30/10/2017	DG	APPLICAZIONE AL BILANCIO D ESERCIZIO 2017 DELL AVANZO DI AMMINISTRAZIONE VINCOLATO AI SENSI DELL ART 42 COMMA 8 DEL DLGS N 118/2001 E SSMMII	1.163,19
15	3	1	953077	SPESE PER IL FUNZIONAMENTO DELLE ATTIVIT L DI CONSIGLIERI REGIONALI E PROVINCIALI DI PARIT L. ART. 3 E 9 DEL D.LVO N.196/2000. - SPESE PER CONSULENZE.	1919	21/11/2017	DG	ATTIVIT CONSIGLIERA DI PARIT APPLICAZIONE AL BILANCIO D ESERCIZIO 2017 DELL AVANZO DI AMMINISTRAZIONE VINCOLATO VARIAZIONI AL DOCUMENTO TECNICO DI ACCOMPAGNAMENTO E	6.000,00
14	1	1	211095	SPESE PER LA LIQUIDAZIONE DELLE COMMISSIONI AGLI ISTITUTI DI CREDITO CONVENZIONATI - MEDIOCREDITO CENTRALE SPA E ARTIGIANCASSA SPA - PER IL SERVIZIO DI GESTIONE DEI FONDI	1932	21/11/2017	DG	VARIAZIONE AL BILANCIO DI PREVISIONE 2017 AL DOCUMENTO TECNICO DI ACCOMPAGNAMENTO E AL BILANCIO GESTIONALE APPROVATO CON DGR N 16 DEL 17/01/2017 APPLICAZIONE DELL	504.277,43
17	1	2	635080	CONTRIBUTO AI COMUNI PER IL FINANZIAMENTO DI OPERE INFRASTRUTTURALI AL SERVIZIO DI ATTIVITA' ECONOMICHE NELLE AREE DI COLTIVAZIONE IDROCARBURI. ART. 45 L.R. 7/02 COLLEGATO	1933	21/11/2017	DG	VARIAZIONE AL BILANCIO DI PREVISIONE 2017 AL DOCUMENTO TECNICO DI ACCOMPAGNAMENTO E AL BILANCIO GESTIONALE APPROVATO CON DGR N 16 DEL 17/01/2017 APPLICAZIONE DELL	10.975.581,82
10	5	2	552065	TRASFERIMENTI DALLO STATO PER INTERVENTI INFRASTRUTTURALI PER LA MOBILITA' DEL POLO FIERISTICO DELLA FIERA DI FOGGIA - L. 350/2003 ART. 4 COMMA 180, L. 311/04 ART. 1 COMMA 459, L.	1954	29/11/2017	DG	ACCORDO DI PROGRAMMA UNIFICATO PER LA REALIZZAZIONE DI INFRASTRUTTURE PER LA MOBILIT A SERVIZIO DELLA FIERA DI FOGGIA VARIAZIONE AL BILANCIO DI PREVISIONE 2017 AL	500.000,00

REGIONE PUGLIA

RENDICONTO GENERALE 2017

ELENCO ANALITICO APPLICAZIONE AVANZO VINCOLATO

MISSIONE	PROG-RAMMA	TITOLO	CAPITOLO	OGGETTO	NUMERO DELIBERA	DATA DELIBERA	TIPO DELIBERA	DESCRIZIONE DELIBERA	IMPORTO RESIDUO
10	2	1	551051	FONDO REGIONALE TRASPORTI - ESERCIZIO DEI SERVIZI DI TRASPORTO PUBBLICO AUTOMOBILISTICI REGIONALI E LOCALI - TRASFERIMENTI CORRENTI A AMMINISTRAZIONI LOCALI	1956	29/11/2017	DG	LEGGE 135/2012 - FONDO NAZIONALE TRASPORTI - AVANZO AMMNE VINCOLATO SENSI ART42 C8 DLGS N118/2011 COME INTEGRATO DLGS N 126/2014 VARIAZIONE TERMINI COMPETENZA E	1.542.332,55
10	2	1	551057	FONDO REGIONALE TRASPORTI - FRT: ESERCIZIO DEI SERVIZI FERROVIARI, AUTOMOBILISTICI, TRANVIARI, FILOTRANVIARI E LACUALI - T.P.L. AUTOMOBILISTICO.	1956	29/11/2017	DG	LEGGE 135/2012 - FONDO NAZIONALE TRASPORTI - AVANZO AMMNE VINCOLATO SENSI ART42 C8 DLGS N118/2011 COME INTEGRATO DLGS N 126/2014 VARIAZIONE TERMINI COMPETENZA E	1.442.992,90
10	3	2	1003001	INTERVENTI PER LA COMPETITIVITA' DEL SISTEMA PORTUALE	1957	29/11/2017	DG	PIC INTERREG III-A 2000/2006 GRECIA/ITALIA CBC - DGR 1138/2014 RIPROGRAMMAZIONE ECONOMIE VINCOLATE VARIAZIONE AL BILANCIO DI PREVISIONE 2017 AL DOCUMENTO TECNICO DI	12.110.161,46
16	1	1	114141	SPESE PER L'ESERCIZIO DI FUNZIONI CONNESSE ALLE INDAGINI STATISTICHE IN AGRICOLTURA.(DECISIONE CEE N.81/518).	1959	29/11/2017	DG	VARIAZIONE AL DOCUMENTO TECNICO DI ACCOMPAGNAMENTO E AL BILANCIO GESTIONALE APPROVATO CON DGR N 16 DEL 17/01/2017 AI SENSI DEL DLGS N 118/2011 E SSMMII MISSIONE 16	66.066,00
15	2	1	961070	TRASFERIMENTO AI SOGGETTI ATTUATORI DEI FINANZIAMENTI IINIZIATIVE OBBLIGO FORMATIVO (ART.68 L. 144/99 DD. 370/SEGR/2000 DEL 13/11/2000.	1964	29/11/2017	DG	DECRETO DIRETTORIALE N 6/SEGR DG /2014 DEL 07/10/2014 DEL MLPS FINANZIAMENTO DEI PERCORSI TRIENNALI FINALIZZATI ALL ASSOLVIMENTO DEL DIRITTO-DOVERE NELL IEFP VARIAZIONE AL	1.703.146,81
15	3	1	953078	SPESE PER IL FUNZIONAMENTO DELLE ATTIVIT L DI CONSIGLIERI REGIONALI E PROVINCIALI DI PARIT L. ART. 3 E 9 DEL D.LVO N.196/2000. - SPESE PER INDENNITA' DI MISSIONE -	1967	29/11/2017	DG	ATTIVIT CONSIGLIERA DI PARIT APPLICAZIONE AL BILANCIO D ESERCIZIO 2017 DELL AVANZO DI AMMINISTRAZIONE VINCOLATO VARIAZIONI AL DOCUMENTO TECNICO DI ACCOMPAGNAMENTO E	3.000,00
9	1	2	511047	FONDO PER LA PREVENZIONE DEL RISCHIO SISMICOART. 11 D.L. 28 APRILE 2009 N.39 CONVERTITO CON MODIFICAZIONI DALLA LEGGE 77/2009. INTERVENTI STRUTTURALI DI OPERE PUBBLICHE	1968	29/11/2017	DG	INTERVENTI DI PREVENZIONE DEL RISCHIO SISMICO AI SENSI DELL ART 2 COMMA 1 LETT B) DELL OCDPC N 171/2014 VARIAZIONE AL BILANCIO DI PREVISIONE PER L APPLICAZIONE DELL AVANZO DI	113.271,00
8	2	2	411022	CONTRIBUTI CONCESSI PER L'ATTUAZIONE DEL PROGRAMMA DI RIQUALIFICAZIONE URBANA PER ALLOGGI A CANONE SOSTENIBILE - DECRETO MINISTERO INFRASTRUTTURE DEL 26/03/2008 (G.U. N.	1970	29/11/2017	DG	VARIAZIONE AL BILANCIO DI PREVISIONE 2017 AL DOCUMENTO TECNICO DI ACCOMPAGNAMENTO E AL BILANCIO GESTIONALE APPROVATO CON DGR N 16 DEL 17/01/2017 APPLICAZIONE DELL	1.153.135,41
8	2	2	411155	TRASFERIMENTO A PUBBLICHE AMMINISTRAZIONI PER INTERVENTI DI CUI ALL'ART. 1, COMMA 1, LETTERE B), C), D) ED E) DEL PIANO NAZIONALE DI EDILIZIA ABITATIVA ALLEGATP AL D.C.P.M. DEL	1970	29/11/2017	DG	VARIAZIONE AL BILANCIO DI PREVISIONE 2017 AL DOCUMENTO TECNICO DI ACCOMPAGNAMENTO E AL BILANCIO GESTIONALE APPROVATO CON DGR N 16 DEL 17/01/2017 APPLICAZIONE DELL	3.018.234,61
8	3	2	803003	RIDUZIONE DEL DISAGIO ABITATIVO. COFINANZIAMENTO REGIONALE AZIONE 9.13 DEL POR PUGLIA FESR-FSE 2014-2020. CONTRIBUTI AGLI INVESTIMENTI A AMMINISTRAZIONI LOCALI	1971	29/11/2017	DG	COFINANZIAMENTO REGIONALE ALL AZIONE 913 - POR PUGLIA FESR FSE 2014 2020 VARIAZIONE AL BILANCIO DI PREVISIONE 2017 AL DOCUMENTO TECNICO DI ACCOMPAGNAMENTO E AL BILANCIO	12.855.000,00
9	3	1	903000	SPESE DI FUNZIONAMENTO DELL'OSSERVATORIO REGIONALE RIFIUTI - PAGAMENTO DELLE COMPETENZE PER CO.CO.CO.	1973	29/11/2017	DG	DDGR 1440/2003 768/2010 2645/2010 E SEGUENTI - PROGRAMMA REGIONALE PER LA TUTELA DELL AMBIENTE - LINEA 6H: FUNZIONAMENTO DELL OSSERVATORIO REGIONALE RIFIUTI	36.800,77
9	3	1	903001	SPESE DI FUNZIONAMENTO DELL'OSSERVATORIO REGIONALE RIFIUTI - CONTRIBUTI PER PERSONALE CON CONTRATTO CO.CO.CO.	1973	29/11/2017	DG	DDGR 1440/2003 768/2010 2645/2010 E SEGUENTI - PROGRAMMA REGIONALE PER LA TUTELA DELL AMBIENTE - LINEA 6H: FUNZIONAMENTO DELL OSSERVATORIO REGIONALE RIFIUTI	8.272,92
9	3	1	903002	SPESE DI FUNZIONAMENTO DELL'OSSERVATORIO REGIONALE RIFIUTI - IRAP PER PERSONALE CON CONTRATTO CO.CO.CO.	1973	29/11/2017	DG	DDGR 1440/2003 768/2010 2645/2010 E SEGUENTI - PROGRAMMA REGIONALE PER LA TUTELA DELL AMBIENTE - LINEA 6H: FUNZIONAMENTO DELL OSSERVATORIO REGIONALE RIFIUTI	3.128,04
14	2	2	352050	INTERVENTI DI RIQUALIFICAZIONE E RIVITALIZZAZIONE DEL SISTEMA DISTRIBUTIVO E RICETTIVO. - DEL. CIPE 8/8/96 L.549/95.	1975	29/11/2017	DG	AVANZO DI AMMINISTRAZIONE VINCOLATO VARIAZIONE DI BILANCIO DI PREVISIONE 2017 E PLURIENNALE 2017-2019 DOCUMENTO TECNICO DI ACCOMPAGNAMENTO E AL BILANCIO	53.790,75

REGIONE PUGLIA

RENDICONTO GENERALE 2017

ELENCO ANALITICO APPLICAZIONE AVANZO VINCOLATO

MISSIONE	PROG-RAMMA	TITOLO	CAPITOLO	OGGETTO	NUMERO DELIBERA	DATA DELIBERA	TIPO DELIBERA	DESCRIZIONE DELIBERA	IMPORTO RESIDUO
12	10	1	785050	FONDO NAZIONALE POLITICHE SOCIALI - (L. N. 328/2000) - AZIONI SPERIMENTALI E INNOVATIVE DI INIZIATIVA REGIONALE (ART. 18 COMMA 2).	1980	29/11/2017	DG	VARIAZIONE AL BILANCIO DI PREVISIONE 2017 AL DOCUMENTO TECNICO DI ACCOMPAGNAMENTO E AL BILANCIO GESTIONALE APPROVATO CON DEL GR N 16/2017 APPLICAZIONE DELL AVANZO DI	200.000,00
12	10	2	785052	AZIONI SPERIMENTALI E DI SISTEMA PER IL SISTEMA INTEGRATO DEI SERVIZI - ART. 18 DELLA L.R. N. 19/2006 . COFINANZIAMENTO REGIONALE ASSE III P.O. FESR 2007-2013. - CONTRIBUTI AGLI	1980	29/11/2017	DG	VARIAZIONE AL BILANCIO DI PREVISIONE 2017 AL DOCUMENTO TECNICO DI ACCOMPAGNAMENTO E AL BILANCIO GESTIONALE APPROVATO CON DEL GR N 16/2017 APPLICAZIONE DELL AVANZO DI	200.000,00
12	10	1	785056	FONDO NAZIONALE POLITICHE SOCIALI - (L. N. 328/2000) - AZIONI SPERIMENTALI E INNOVATIVE DI INIZIATIVA REGIONALE (ART. 18 COMMA 2) IN FAVORE DI ALTRE IMPRESE PRIVATE	1980	29/11/2017	DG	VARIAZIONE AL BILANCIO DI PREVISIONE 2017 AL DOCUMENTO TECNICO DI ACCOMPAGNAMENTO E AL BILANCIO GESTIONALE APPROVATO CON DEL GR N 16/2017 APPLICAZIONE DELL AVANZO DI	150.000,00
12	3	1	785060	SPESE PER L'ATTUAZIONE DI INIZIATIVE RELATIVE AL 'FONDO PER LE AUTOSUFFICIENZE' DI CUI ALL'ART. 1, COMMA 1264 DELLA LEGGE N. 296/2006 (LEGGE FINANZIARIA 2007).	1981	29/11/2017	DG	VARIAZIONE AL BILANCIO DI PREVISIONE 2017 AL DOCUMENTO TECNICO DI ACCOMPAGNAMENTO E AL BILANCIO GESTIONALE APPROVATO CON DEL GR N 16/2017 APPLICAZIONE DELL AVANZO DI	9.042.500,00
12	3	1	785060	SPESE PER L'ATTUAZIONE DI INIZIATIVE RELATIVE AL 'FONDO PER LE AUTOSUFFICIENZE' DI CUI ALL'ART. 1, COMMA 1264 DELLA LEGGE N. 296/2006 (LEGGE FINANZIARIA 2007).	1982	29/11/2017	DG	VARIAZIONE AL BILANCIO DI PREVISIONE 2017 AL DOCUMENTO TECNICO DI ACCOMPAGNAMENTO E AL BILANCIO GESTIONALE APPROVATO CON DEL GR N 16/2017 APPLICAZIONE DELL AVANZO DI	1.000.000,00
12	3	1	785061	SPESE PER L'ATTUAZIONE DI INIZIATIVE RELATIVE AL "FONDO PER LE AUTOSUFFICIENZE" DI CUI ALL'ART. 1, COMMA 1264 DELLA LEGGE N. 296/2006 (LEGGE FINANZIARIA 2007). TRASFERIMENTI CORRENTI	1983	29/11/2017	DG	VARIAZIONE AL BILANCIO DI PREVISIONE 2017 AL DOCUMENTO TECNICO DI ACCOMPAGNAMENTO E AL BILANCIO GESTIONALE APPROVATO CON DEL GR N 16/2017 APPLICAZIONE DELL AVANZO DI	623.000,00
1	1	1	1257	FONDO A DISPOSIZIONE DEL PRESIDENTE DELLA GIUNTA REGIONALE PER INIZIATIVE ISTITUZIONALI (CONVENZIONE REP. 005382 DEL 18 DICEMBRE 2000). COLLEGATO AL CAPITOLO DI ENTRATA 3066220. -	2024	29/11/2017	DG	APPLICAZIONE DELL AVANZO DI AMMINISTRAZIONE VINCOLATO (ART 42 COMMA 8 DLGS N118/2011 E SMI) VARIAZIONE IN TERMINI DI COMPETENZA E CASSA AL BILANCIO REGIONALE 2017 E	100.000,00
1	1	1	1258	FONDO A DISPOSIZIONE DEL PRESIDENTE DELLA GIUNTA REGIONALE PER INIZIATIVE ISTITUZIONALI (CONVENZIONE REP. 005382 DEL 18 DICEMBRE 2000). COLLEGATO AL CAPITOLO DI ENTRATA 3066220. -	2024	29/11/2017	DG	APPLICAZIONE DELL AVANZO DI AMMINISTRAZIONE VINCOLATO (ART 42 COMMA 8 DLGS N118/2011 E SMI) VARIAZIONE IN TERMINI DI COMPETENZA E CASSA AL BILANCIO REGIONALE 2017 E	5.000,00
1	1	1	1259	FONDO A DISPOSIZIONE DEL PRESIDENTE DELLA GIUNTA REGIONALE PER INIZIATIVE ISTITUZIONALI (CONVENZIONE REP. 005382 DEL 18 DICEMBRE 2000). COLLEGATO AL CAPITOLO DI ENTRATA 3066220. -	2024	29/11/2017	DG	APPLICAZIONE DELL AVANZO DI AMMINISTRAZIONE VINCOLATO (ART 42 COMMA 8 DLGS N118/2011 E SMI) VARIAZIONE IN TERMINI DI COMPETENZA E CASSA AL BILANCIO REGIONALE 2017 E	2.500,00
1	10	1	3072	RISORSE E/O INTROITI RIVENIENTI DA TERZI PER L'APPLICAZIONE DI SPECIFICHE DISPOSIZIONI DI LEGGE EX ART. 15 COMMA 1, LETT. K) DEL CCNL DEL 01/04/1009 REGIONI ED AUTONOMIE LOCALI DEL	2032	29/11/2017	DG	LIQUIDAZIONE INCENTIVI SULLA PROGETTAZIONE E COMPENSI DA ENTI TERZI UTILIZZO DELL AVANZO DI AMMINISTRAZIONE AI SENSI DELL ART 42 COMMA 8 DEL DLGS 118/2011 E SMI E DISPOSIZIONI	4.209,25
1	10	1	3073	RISORSE E/O INTROITI RIVENIENTI DA BILANCIO REGIONALE PER L'APPLICAZIONE DI SPECIFICHE DISPOSIZIONI DI LEGGE EX ART. 15 COMMA 1, LETT. K) DEL CCNL DEL 01/04/2009 REGIONI ED	2032	29/11/2017	DG	LIQUIDAZIONE INCENTIVI SULLA PROGETTAZIONE E COMPENSI DA ENTI TERZI UTILIZZO DELL AVANZO DI AMMINISTRAZIONE AI SENSI DELL ART 42 COMMA 8 DEL DLGS 118/2011 E SMI E DISPOSIZIONI	4.963,74
1	10	1	3074	RISORSE E/O INTROITI RIVENIENTI DA BILANCIO REGIONALE PER L'APPLICAZIONE DI SPECIFICHE DISPOSIZIONI DI LEGGE EX ART. 15 COMMA 1, LETT. K) DEL CCNL DEL 01/04/2009 REGIONI ED	2032	29/11/2017	DG	LIQUIDAZIONE INCENTIVI SULLA PROGETTAZIONE E COMPENSI DA ENTI TERZI UTILIZZO DELL AVANZO DI AMMINISTRAZIONE AI SENSI DELL ART 42 COMMA 8 DEL DLGS 118/2011 E SMI E DISPOSIZIONI	1.765,83
1	10	1	3075	RISORSE E/O INTROITI RIVENIENTI DA TERZI PER L'APPLICAZIONE DI SPECIFICHE DISPOSIZIONI DI LEGGE EX ART. 15 COMMA 1, LETT. K) DEL CCNL DEL 01/04/2009 REGIONI ED AUTONOMIE LOCALI DEL	2032	29/11/2017	DG	LIQUIDAZIONE INCENTIVI SULLA PROGETTAZIONE E COMPENSI DA ENTI TERZI UTILIZZO DELL AVANZO DI AMMINISTRAZIONE AI SENSI DELL ART 42 COMMA 8 DEL DLGS 118/2011 E SMI E DISPOSIZIONI	357,79
1	10	1	3076	RISORSE E/O INTROITI RIVENIENTI DA TERZI PER L'APPLICAZIONE DI SPECIFICHE DISPOSIZIONI DI LEGGE EX ART. 15 COMMA 1, LETT. K) DEL CCNL DEL 01/04/2009 REGIONI ED AUTONOMIE LOCALI DEL	2032	29/11/2017	DG	LIQUIDAZIONE INCENTIVI SULLA PROGETTAZIONE E COMPENSI DA ENTI TERZI UTILIZZO DELL AVANZO DI AMMINISTRAZIONE AI SENSI DELL ART 42 COMMA 8 DEL DLGS 118/2011 E SMI E DISPOSIZIONI	1.005,72

REGIONE PUGLIA

RENDICONTO GENERALE 2017

ELENCO ANALITICO APPLICAZIONE AVANZO VINCOLATO

MISSIONE	PROG-RAMMA	TITOLO	CAPITOLO	OGGETTO	NUMERO DELIBERA	DATA DELIBERA	TIPO DELIBERA	DESCRIZIONE DELIBERA	IMPORTO RESIDUO
1	10	1	3366	INTEGRAZIONE DEL FONDO RETRIBUZIONE DI RISULTATO AREA DIRIGENZIALE ALIMENTATO CON RISORSE DERIVANTI DA INCARICHI ESTERNI SVOLTI DAI DIRIGENTI IN RAGIONE DEL LORO UFFICIO E/O	2032	29/11/2017	DG	LIQUIDAZIONE INCENTIVI SULLA PROGETTAZIONE E COMPENSI DA ENTI TERZI UTILIZZO DELL AVANZO DI AMMINISTRAZIONE AI SENSI DELL ART 42 COMMA 8 DEL DLGS 118/2011 E SMI E DISPOSIZIONI	25.151,22
1	10	1	3367	INTEGRAZIONE DEL FONDO RETRIBUZIONE DI RISULTATO AREA DIRIGENZIALE ALIMENTATO CON RISORSE DERIVANTI DA INCARICHI ESTERNI SVOLTI DAI DIRIGENTI IN RAGIONE DEL LORO UFFICIO E/O	2032	29/11/2017	DG	LIQUIDAZIONE INCENTIVI SULLA PROGETTAZIONE E COMPENSI DA ENTI TERZI UTILIZZO DELL AVANZO DI AMMINISTRAZIONE AI SENSI DELL ART 42 COMMA 8 DEL DLGS 118/2011 E SMI E DISPOSIZIONI	6.009,38
1	10	1	3369	INTEGRAZIONE DEL FONDO RETRIBUZIONE DI RISULTATO AREA DIRIGENZIALE ALIMENTATO CON RISORSE DERIVANTI DA INCARICHI ESTERNI SVOLTI DAI DIRIGENTI IN RAGIONE DEL LORO UFFICIO E/O	2032	29/11/2017	DG	LIQUIDAZIONE INCENTIVI SULLA PROGETTAZIONE E COMPENSI DA ENTI TERZI UTILIZZO DELL AVANZO DI AMMINISTRAZIONE AI SENSI DELL ART 42 COMMA 8 DEL DLGS 118/2011 E SMI E DISPOSIZIONI	2.137,85
11	1	1	531030	EROGAZIONI IN FAVORE DELLE ASSOCIAZIONI DI VOLONTARIATO PER ATTIVITA' DI PROTEZIONE CIVILE (DPR N. 194/2001)	2033	29/11/2017	DG	APPLICAZIONE DELLAVANZO DI AMMINISTRAZIONE VINCOLATO AI SENSI DELLART 42 COMMA 8 DEL DLGS 118/2011 E SSMMII IN MATERIA DI PROTEZIONE CIVILE VARIAZIONE AL BILANCIO DI	12.317,90
11	1	1	531098	EROGAZIONI IN FAVORE DEI DEI DATORI DI LAVORI PER ATTIVITA' DI PROTEZIONE CIVILE (DPR N. 194/2001)	2033	29/11/2017	DG	APPLICAZIONE DELLAVANZO DI AMMINISTRAZIONE VINCOLATO AI SENSI DELLART 42 COMMA 8 DEL DLGS 118/2011 E SSMMII IN MATERIA DI PROTEZIONE CIVILE VARIAZIONE AL BILANCIO DI	80.252,75
10	1	2	1142000	INTERVENTI FINALIZZATI ALL'AMMODERNAMENTO, POTENZIAMENTO E RIQUALIFICAZIONE DELLE RETI DI TRASPORTO - ACCORDO DI PROGRAMMA AI SENSI DELL'ART. 4 DEL D.L.VO N.	2036	29/11/2017	DG	DLGS 422/1997 ACCORDO DI PROGR INTEGR STATO-REGIONE SOTTOSCRIL 18/12 2014 AVANZO DI AMMNE VINC SENSI ART42 C8 DLGS N118/2011 INTEGR DAL DLGS N126/2014 VARIAZ TERM DI	1.543.549,00
15	2	1	961070	TRASFERIMENTO AI SOGGETTI ATTUATORI DEI FINANZIAMENTI IINIZIATIVE OBBLIGO FORMATIVO (ART.68 L. 144/99 DD. 370/SEGR/2000 DEL 13/11/2000.	2040	24/11/2017	DG	VARIAZIONE AL BILANCIO DI PREVISIONE PER LA REISCRIZIONE DI RESIDUI PASSIVI PERENTI AI SENSI DELL ART51 COMMA 2 DEL DLGS N 118/2011 E SSMMII	765.097,21
5	3	2	503340	POR 2014-2020. FONDO FESR. AZIONE 3.4 - INTERVENTI DI SOSTEGNO ALLE IMPRESE DELLE FILIERE CULTURALI, TURISTICHE, CREATIVE E DELLO SPETTACOLO. CONTRIBUTI AGLI INVESTIMENTI A	2044	29/11/2017	DG	INDIRIZZO DELLE SOMME ASSEGNATE ALLA SEZIONE ECONOMIA DELLA CULTURA (EX SERVIZIO CULTURA E SPETTACOLO) IN QUANTO RIENTRI FINANZIARI DEL PIC INTERREG III A 2000/2006	987.617,89
9	4	1	513002	SPESE PER LIQUIDAZIONE DEL PERSONALE PER LA RETE DI MONITORAGGIO DEI CORPI IDRICI SOTTERRANEI - RETRIBUZIONI	2048	29/11/2017	DG	VARIAZIONE AL BILANCIO DI PREVISIONE PER LA REISCRIZIONE DI RESIDUI PASSIVI PERENTI AI SENSI DELL ART51 COMMA 2 DEL DLGS N 118/2011 E SSMMII	75.306,66
9	4	1	513003	SPESE PER LIQUIDAZIONE DEL PERSONALE PER LA RETE DI MONITORAGGIO DEI CORPI IDRICI SOTTERRANEI - CONTRIBUTI	2048	29/11/2017	DG	VARIAZIONE AL BILANCIO DI PREVISIONE PER LA REISCRIZIONE DI RESIDUI PASSIVI PERENTI AI SENSI DELL ART51 COMMA 2 DEL DLGS N 118/2011 E SSMMII	17.992,27
9	4	1	513004	SPESE PER LIQUIDAZIONE DEL PERSONALE PER LA RETE DI MONITORAGGIO DEI CORPI IDRICI SOTTERRANEI - IRAP	2048	29/11/2017	DG	VARIAZIONE AL BILANCIO DI PREVISIONE PER LA REISCRIZIONE DI RESIDUI PASSIVI PERENTI AI SENSI DELL ART51 COMMA 2 DEL DLGS N 118/2011 E SSMMII	6.401,07
1	6	1	511006	SPESE PER IL FUNZIONAMENTO DELLE COMMISSIONI PROVINCIALI ESPROPRI POSTI A CARICO DELLE AUTORITA' ESPROPRIANTI E DEGLI ISTANTI. (L.R. N. 3/2005 ART. 17 COMMA 7, LETT. B, C) E (REG.	2049	29/11/2017	DG	LR N3/2005 ART17 E REGOLAMENTO REGIONALE N12 DEL 2182006 - SPESE DI FUNZIONAMENTO DELLA COMMISSIONI PROVINCIALI ESPROPRI POSTE A CARICO DELLE AUTORIT ESPROPRIANTI E DEGLI	9.062,32
1	6	1	511007	SPESE PER IL FUNZIONAMENTO DELLE COMMISSIONI PROVINCIALI ESPROPRI POSTI A CARICO DELLE AUTORITA' ESPROPRIANTI E DEGLI ISTANTI. (L.R. N. 3/2005 ART. 17 COMMA 7, LETT. B, C) E (REG.	2049	29/11/2017	DG	LR N3/2005 ART17 E REGOLAMENTO REGIONALE N12 DEL 2182006 - SPESE DI FUNZIONAMENTO DELLA COMMISSIONI PROVINCIALI ESPROPRI POSTE A CARICO DELLE AUTORIT ESPROPRIANTI E DEGLI	9.947,89
1	6	1	511015	SPESE PER IL FUNZIONAMENTO DELLE COMMISSIONI PROVINCIALI ESPROPRI POSTI A CARICO DELLE AUTORITA' ESPROPRIANTI E DEGLI ISTANTI. (L.R. N. 3/2005 ART. 17 COMMA 7, LETT. B, C) E (REG.	2049	29/11/2017	DG	LR N3/2005 ART17 E REGOLAMENTO REGIONALE N12 DEL 2182006 - SPESE DI FUNZIONAMENTO DELLA COMMISSIONI PROVINCIALI ESPROPRI POSTE A CARICO DELLE AUTORIT ESPROPRIANTI E DEGLI	18.261,40

REGIONE PUGLIA

RENDICONTO GENERALE 2017

ELENCO ANALITICO APPLICAZIONE AVANZO VINCOLATO

MISSIONE	PROG-RAMMA	TITOLO	CAPITOLO	OGGETTO	NUMERO DELIBERA	DATA DELIBERA	TIPO DELIBERA	DESCRIZIONE DELIBERA	IMPORTO RESIDUO
1	6	1	511022	SPESE PER IL FUNZIONAMENTO DELLE COMMISSIONI PROVINCIALI ESPROPRI POSTI A CARICO DELLE AUTORITˡ ESPROPRIANTI E DEGLI ISTANTI. (L.R. N. 3/2005 ART. 17 COMMA 7, LETT. B, C) E (REG.	2049	29/11/2017	DG	LR N3/2005 ART17 E REGOLAMENTO REGIONALE N12 DEL 2182006 - SPESE DI FUNZIONAMENTO DELLA COMMISSIONI PROVINCIALI ESPROPRI POSTE A CARICO DELLE AUTORIT ESPROPRIANTI E DEGLI	8.512,52
1	6	1	511029	SPESE PER IL FUNZIONAMENTO DELLE COMMISSIONI PROVINCIALI ESPROPRI POSTI A CARICO DELLE AUTORITˡ ESPROPRIANTI E DEGLI ISTANTI. (L.R. N. 3/2005 ART. 17 COMMA 7, LETT. B, C) E (REG.	2049	29/11/2017	DG	LR N3/2005 ART17 E REGOLAMENTO REGIONALE N12 DEL 2182006 - SPESE DI FUNZIONAMENTO DELLA COMMISSIONI PROVINCIALI ESPROPRI POSTE A CARICO DELLE AUTORIT ESPROPRIANTI E DEGLI	1.219,69
14	5	2	1141037	INTESA ISTITUZIONALE DI PROGRAMMA STATO - REGIONE PUGLIA. ACCORDO DI PROGRAMMA QUADRO SVILUPPO LOCALE . SPESE FINANZIATE DALLA DEL. CIPE N. 138/2000 - SETTORE TURISMO	2052	29/11/2017	DG	OPERAZIONI CONTABILI PREORDINATE AL FINANZIAMENTO DI PROGETTO DI COMPLETAMENTO DEI LAVORI DI RISTRUTTURAZIONE DELLA SEDE DELLA FONDAZIONE TITO SCHIPA CON ECONOMIE PER	11.610,83
14	2	1	353071	SPESE PER LA GESTIONE DEGLI INTERVENTI AGEVOLATI NEL SETTORE COMMERCIO. ART.5, COMMA 2, L.R. 10/2004 E ART. 47, L.R. 10/2009. RETRIBUZIONI IN DENARO	2053	30/11/2017	DG	AVANZO DI AMMINISTRAZIONE VINCOLATO VARIAZIONE DI BILANCIO DI PREVISIONE 2017 E PLURIENNALE 2017-2019 DOCUMENTO TECNICO DI ACCOMPAGNAMENTO E AL BILANCIO	2.570,83
14	2	1	353072	SPESE PER LA GESTIONE DEGLI INTERVENTI AGEVOLATI NEL SETTORE COMMERCIO. ART.5, COMMA 2, L.R. 10/2004 E ART. 47, L.R. 10/2009. CONTRIBUTI SOCIALI EFFETTIVI A CARICO DELL'ENTE	2053	30/11/2017	DG	AVANZO DI AMMINISTRAZIONE VINCOLATO VARIAZIONE DI BILANCIO DI PREVISIONE 2017 E PLURIENNALE 2017-2019 DOCUMENTO TECNICO DI ACCOMPAGNAMENTO E AL BILANCIO	2.527,74
14	2	1	353073	SPESE PER LA GESTIONE DEGLI INTERVENTI AGEVOLATI NEL SETTORE COMMERCIO. ART.5, COMMA 2, L.R. 10/2004 E ART. 47, L.R. 10/2009. IMPOSTA REGIONALE SULLE ATTIVITA' PRODUTTIVE (IRAP)	2053	30/11/2017	DG	AVANZO DI AMMINISTRAZIONE VINCOLATO VARIAZIONE DI BILANCIO DI PREVISIONE 2017 E PLURIENNALE 2017-2019 DOCUMENTO TECNICO DI ACCOMPAGNAMENTO E AL BILANCIO	189,63
14	2	2	352065	TRASFERIMENTI AI COMUNI DEI PROVENTI DERIVANTI DALLE MISURE COMPENSATIVE PER LA RIQUALIFICAZIONE DELLE AREE A RISCHIO DI TENUTA DELLA RETE COMMERCIALE NEI COMUNI DI	2054	29/11/2017	DG	AVANZO DI AMMINISTRAZIONE VINCOLATO VARIAZIONE DI BILANCIO DI PREVISIONE 2017 E PLURIENNALE 2017-2019 DOCUMENTO TECNICO DI ACCOMPAGNAMENTO E AL BILANCIO	500.000,00
15	4	1	1157040	PAC PUGLIA FSE 2007-2013 - SPESE PER ALTRI SERVIZI/CONSULENZE	2072	29/11/2017	DG	PIANO DI AZIONE E COESIONE (PAC) PUGLIA FSE 2007/2013: DGR N 434 DEL 06042016 - PROGETTO FOSED 20 - INFORMATIZZAZIONE DEI PROCEDIMENTI AMMINISTRATIVI CONNESSI ALLE ATTIVIT DEL	3.550.200,00
15	3	1	956057	SPESA PER PROGETTI, ANCHE FORMATIVI, PER L'EMERSIONE DEL LAVORO NON REGOLARE. L. 236/93 E DELIB. CIPE 138/2000 E 48/2001.	2077	29/11/2017	DG	ATTIVIT FINALIZZATE ALL EMERSIONE DEL LAVORO NON REGOLARE PROGETTO LA PUGLIA NON TRATTA ED ALL ATTIVAZIONE DI SPORTELLI MOBILI APPLICAZIONE AL BILANCIO D ESERCIZIO 2017	60.000,00
15	3	1	956061	SPESA PER PROGETTI, ANCHE FORMATIVI, PER L'EMERSIONE DEL LAVORO NON REGOLARE. L. 236/93 E DELIB. CIPE 138/2000 E 48/2001. TRASFERIMENTI CORRENTI AD AMMINISTRAZIONI LOCALI	2077	29/11/2017	DG	ATTIVIT FINALIZZATE ALL EMERSIONE DEL LAVORO NON REGOLARE PROGETTO LA PUGLIA NON TRATTA ED ALL ATTIVAZIONE DI SPORTELLI MOBILI APPLICAZIONE AL BILANCIO D ESERCIZIO 2017	190.000,00
15	3	1	956062	SPESA PER PROGETTI, ANCHE FORMATIVI, PER L'EMERSIONE DEL LAVORO NON REGOLARE. L. 236/93 E DELIB. CIPE 138/2000 E 48/2001. TRASFERIMENTI CORRENTI A ISTITUZIONI SOCIALE PRIVATE	2077	29/11/2017	DG	ATTIVIT FINALIZZATE ALL EMERSIONE DEL LAVORO NON REGOLARE PROGETTO LA PUGLIA NON TRATTA ED ALL ATTIVAZIONE DI SPORTELLI MOBILI APPLICAZIONE AL BILANCIO D ESERCIZIO 2017	30.000,00
7	1	2	310140	SPESE PER L'ATTUAZIONE DEL PROGETTO DISCOVERING PUGLIA NATURA & SPORT, DECRETO MINISTERO DELL'AMBIENTE E DELLA TUTELA DEL TERRITORIO E DEL MARE PROT. 0025980/PNM DEL	2078	29/11/2017	DG	PROGETTO DENOMINATO DISCOVERING PUGLIA NATURA & SPORT DD 25980/PNM DEL 16122014 FINANZIAMENTO MINISTERO DELL AMBIENTE E TUTELA DEL TERRITORIO E DEL MARE 1 VARIAZIONE AL	16.450,00
17	1	2	635080	CONTRIBUTO AI COMUNI PER IL FINANZIAMENTO DI OPERE INFRASTRUTTURALI AL SERVIZIO DI ATTIVITA' ECONOMICHE NELLE AREE DI COLTIVAZIONE IDROCARBURI. ART. 45 L.R. 7/02 COLLEGATO	2084	29/11/2017	DG	VARIAZIONE AL BILANCIO DI PREVISIONE 2017 AL DOCUMENTO TECNICO DI ACCOMPAGNAMENTO E AL BILANCIO GESTIONALE APPROVATO CON DGR N 16 DEL 17/01/2017 APPLICAZIONE DELL	22.688.566,67
								TOTALE	**201.568.610,97**



REGIONE PUGLIA

RELAZIONE AL RENDICONTO GESTIONE 2017

ART. 11 D.LGS. 118/2011 COMMA 6 LETTERA E - RAGIONI DELLA PERSISTENZA DEL RESIDUO CON ANZIANITA' SUPERIORE A 5 ANNI

ALLEGATO N. 1 ALLA RELAZIONE SU RENDICONTO 2017

ART. 11 D.LGS. 118/2011 COMMA 6 LETTERA E - RAGIONI DELLA PERSISTENZA DEL RESIDUO CON ANZIANITA' SUPERIORE A 5 ANNI

PARTE ENTRATA

DIPARTIMENTO	44 - COORDINAMENTO DELLE POLITICHE INTERNAZIONALI
SEZIONE	02 - SEZIONE COOPERAZIONE TERRITORIALE
CAPITOLO DI ENTRATA	2053478
DECLARATORIA CAPITOLO DI ENTRATA	TRASFERIMENTI CORRENTI DA REGIONE ABRUZZO. - AUTORITA' DI GESTIONE DEL P.O. I.P.A./ADRIATIC CBC - RELATIVI AL PROGETTO ALTERENERGY .
ANNO FORMAZIONE ACCERTAMENTO	2011
NUMERO ACCERTAMENTO	312836
IMPORTO RESIDUO ATTIVO	2.173.156,65
DESCRIZIONE ACCERTAMENTO	2011/2053478/0001---FINANZIAMENTO RELATIVO AL PROGETTO ALTERENERGY - ACCERTAMENTO SOMME GIUSTA DGR 2936/11 E NOTA PROT.AOO/143/237 DEL 25/01/12
RAGIONE DELLA PERSISTENZA DEL RESIDUO	IL PROGRAMMA SI È CONCLUSO IL 31/12/2016. SONO IN CORSO LE OPERAZIONI DI RIMBORSO DA PARTE DELL'AUTORITÀ DI GESTIONE (NOTA DELLA SEZIONE COOPERAZIONE TERRITORIALE PROT.AOO_178/94 DEL 06/03/2018)

ART. 11 D.LGS. 118/2011 COMMA 6 LETTERA E - RAGIONI DELLA PERSISTENZA DEL RESIDUO CON ANZIANITA' SUPERIORE A 5 ANNI

PARTE ENTRATA

DIPARTIMENTO	44 - COORDINAMENTO DELLE POLITICHE INTERNAZIONALI
SEZIONE	03 - SEZIONE RELAZIONI INTERNAZIONALI
CAPITOLO DI ENTRATA	2053476
DECLARATORIA CAPITOLO DI ENTRATA	TRASFERIMENTI MINISTERO AFFARI ESTERI E REGIONI ITALIANE. QUOTE COFINANZIAMENTO PROGRAMMA FOSEL
ANNO FORMAZIONE ACCERTAMENTO	2010
NUMERO ACCERTAMENTO	273329
IMPORTO RESIDUO ATTIVO	1.007.113,15
DESCRIZIONE ACCERTAMENTO	2010/2053476/0001---PROGRAMMA FOSEL PRIMA FASE CONTRIBUTO DELLA DIREZIONE GENERALE PER LA COOPERAZIONE ALLO SVILUPPO DEL MINISTERO DEGLI AFFARI ESTERI DEL 23.12.2009
RAGIONE DELLA PERSISTENZA DEL RESIDUO	CON NOTA 4615/V/215555 DEL 23/11/2017 DEL MINISTERO DEGLI AFFARI ESTERI E DELLA COOPERAZIONE INTERNAZIONALE SI ATTESTA CHE NON APPENA IL MEF AVRÀ RIASSEGNATO IN BILANCIO I RESIDUI PASSIVI PERENTI RELATIVI AL PRESENTE PROGETTO PROVVEDERÀ ALLA LIQUIDAZIONE DELLA SOMMA

ART. 11 D.LGS. 118/2011 COMMA 6 LETTERA E - RAGIONI DELLA PERSISTENZA DEL RESIDUO CON ANZIANITA' SUPERIORE A 5 ANNI

PARTE ENTRATA

DIPARTIMENTO	61 - DIPARTIMENTO PROMOZIONE DELLA SALUTE, DEL BENESSERE SOCIALE E DELLO SPORT PER TUTTI
SEZIONE	02 - SEZIONE INCLUSIONE SOCIALE ATTIVA E INNOVAZIONE DELLE RETI SOCIALI
CAPITOLO DI ENTRATA	2037232
DECLARATORIA CAPITOLO DI ENTRATA	FINANZIAMENTO FONDO NON AUTOSUFFCIENZA - PROGETTO FINALIZZATO PUGLIA 2010 -
ANNO FORMAZIONE ACCERTAMENTO	2011
NUMERO ACCERTAMENTO	310816
IMPORTO RESIDUO ATTIVO	1.113.115,86
DESCRIZIONE ACCERTAMENTO	2011/2037232/0001---FINANZIAMENTO PROGETTO QUALIFY-CARE PUGLIA - ACCERTAMENTO SOMME GIUSTA DGR 2583 DEL 22/11/11
RAGIONE DELLA PERSISTENZA DEL RESIDUO	SI CONFERMA LO STESSO RESIDUO PER L'ANNO 2018, IN CONSIDERAZIONE DEL FATTO CHE NEL PRIMO SEMESTRE DEL 2018 SONO IN CORSO DI RENDICONTAZIONE LE SOMME COMPLESSIVE DEL FNA 2010 TRASFERITE ALLE ASL, IN MODO DA POTER OTTENERE IL SALDO DA PARTE DEL MLPS DELLA SOMMA FINALE. DI QUEST'ANNO

ART. 11 D.LGS. 118/2011 COMMA 6 LETTERA E - RAGIONI DELLA PERSISTENZA DEL RESIDUO CON ANZIANITA' SUPERIORE A 5 ANNI

PARTE ENTRATA

DIPARTIMENTO	61 - DIPARTIMENTO PROMOZIONE DELLA SALUTE, DEL BENESSERE SOCIALE E DELLO SPORT PER TUTTI
SEZIONE	03 - SEZIONE STRATEGIE E GOVERNO DELL'OFFERTA
CAPITOLO DI ENTRATA	2035762
DECLARATORIA CAPITOLO DI ENTRATA	FINANZIAMENTO PIANO STRAORDINARIO DI INTERVENTI PER RIQUALIFICAZIONE DELL'ASSISTENZA SANITARIA NEI GRANDI CENTRI URBANI (ART.71 L.448/98)
ANNO FORMAZIONE ACCERTAMENTO	2007
NUMERO ACCERTAMENTO	198128
IMPORTO RESIDUO ATTIVO	2.917.586,72
DESCRIZIONE ACCERTAMENTO	2007/2035762/0001---ASSEGNAZIONE STATALE PIANO STRAORDINARIO DI INTERVENTO PER RIQUALIFICAZIONE DELLASSISTENZA SANITARIA NEI GRANDI CENTRI URBANI DIFFERENZA
RAGIONE DELLA PERSISTENZA DEL RESIDUO	TRATTASI DI FINANZIAMENTO STATALE EX ART. 71 L. 448/98. GLI INTERVENTI SONO STATI PROGRAMMATI CON D.G.R. N. 644 DEL 10/05/2016. PER TALI INTERVENTI SI PROCEDE ALLA LIQUIDAZIONE PER S.A.L. FORNITI DAGLI ENTI COINVOLTI (ASL BA, ASL TA, POLICLINICO, COMUNE DI BARI E COMUNE DI TRIGGIANO ECC.). LE RICHIESTE AL MINISTERO AVVENGONO PREVIA PRESENAZIONE DELL'IDONEA DOCUMENTAZIONE DI SPESA DA PARTE DEGLI ENTI SOPRACITATI.

ART. 11 D.LGS. 118/2011 COMMA 6 LETTERA E - RAGIONI DELLA PERSISTENZA DEL RESIDUO CON ANZIANITA' SUPERIORE A 5 ANNI

PARTE ENTRATA

DIPARTIMENTO	61 - DIPARTIMENTO PROMOZIONE DELLA SALUTE, DEL BENESSERE SOCIALE E DELLO SPORT PER TUTTI
SEZIONE	03 - SEZIONE STRATEGIE E GOVERNO DELL'OFFERTA
CAPITOLO DI ENTRATA	2035762
DECLARATORIA CAPITOLO DI ENTRATA	FINANZIAMENTO PIANO STRAORDINARIO DI INTERVENTI PER RIQUALIFICAZIONE DELL'ASSISTENZA SANITARIA NEI GRANDI CENTRI URBANI (ART.71 L.448/98)
ANNO FORMAZIONE ACCERTAMENTO	2012
NUMERO ACCERTAMENTO	335548
IMPORTO RESIDUO ATTIVO	8.455.328,56
DESCRIZIONE ACCERTAMENTO	2012/2035762/0001---FINANZIAMENTO PIANO STRAORDINARIO INTERVENTI PER RIQUALIFICAZIONE ASSISTENZA SANITARIA NEI GRANDI CENTRI URBANI GIUSTA D.M.6/7/04 E NOTA PROT.3512 DEL 20/02/06
RAGIONE DELLA PERSISTENZA DEL RESIDUO	TRATTASI DI FINANZIAMENTO STATALE EX ART. 71 L. 448/98. GLI INTERVENTI SONO STATI PROGRAMMATI CON D.G.R. N. 644 DEL 10/05/2016. PER TALI INTERVENTI SI PROCEDE ALLA LIQUIDAZIONE PER S.A.L. FORNITI DAGLI ENTI COINVOLTI (ASL BA, ASL TA, POLICLINICO, COMUNE DI BARI E COMUNE DI TRIGGIANO ECC.). LE RICHIESTE AL MINISTERO AVVENGONO PREVIA PRESENAZIONE DELL'IDONEA DOCUMENTAZIONE DI SPESA DA PARTE DEGLI ENTI SOPRACITATI.

ART. 11 D.LGS. 118/2011 COMMA 6 LETTERA E - RAGIONI DELLA PERSISTENZA DEL RESIDUO CON ANZIANITA' SUPERIORE A 5 ANNI

PARTE ENTRATA

DIPARTIMENTO	61 - DIPARTIMENTO PROMOZIONE DELLA SALUTE, DEL BENESSERE SOCIALE E DELLO SPORT PER TUTTI
SEZIONE	03 - SEZIONE STRATEGIE E GOVERNO DELL'OFFERTA
CAPITOLO DI ENTRATA	2035771
DECLARATORIA CAPITOLO DI ENTRATA	ASSEGNAZIONE STATALE PROGRAMMA NAZIONALE PER LA REALIZZAZIONE DI STRUTTURE PER LE CURE PALLIATIVE. DM. DEL 28/09/99 E DM 4/05/2001
ANNO FORMAZIONE ACCERTAMENTO	2001
NUMERO ACCERTAMENTO	112386
IMPORTO RESIDUO ATTIVO	966.430,74
DESCRIZIONE ACCERTAMENTO	2001/2035771/0001---PROGRAMMA NAZIONALE PER LA REALIZZAZIONE DI STRUTTURE PER LE CURE PALLIATIVE - D.M. 28.09.99 E D.M. 4.05.01.- D.G.R. N. 2005/01 DI VARIAZ. AL BILANCIO 2001.
RAGIONE DELLA PERSISTENZA DEL RESIDUO	TRATTASI DI FINANZIAMENTO MINISTERIALE APPROVATO CON A.M. 04/05/2001. L'IMPORTO RESIDUO AFFERISCE ALL' ASL BRINDISI PER LA COSTRUZIONE DI UN HOSPICE IN MESAGNE (BR). LA PROGRAMMAZIONE REGIONALE HA CONFERMATO TALE INTERVENTO CON DGR 1193 07/07/2013. SI ALLEGA INOLTRE UNA NOTA MINISTERIALE DI CONFERMA DEL CONRIBUTO.

ART. 11 D.LGS. 118/2011 COMMA 6 LETTERA E - RAGIONI DELLA PERSISTENZA DEL RESIDUO CON ANZIANITA' SUPERIORE A 5 ANNI

PARTE ENTRATA

DIPARTIMENTO	61 - DIPARTIMENTO PROMOZIONE DELLA SALUTE, DEL BENESSERE SOCIALE E DELLO SPORT PER TUTTI
SEZIONE	05 - SEZIONE RISORSE STRUMENTALI E TECNOLOGICHE
CAPITOLO DI ENTRATA	5127214
DECLARATORIA CAPITOLO DI ENTRATA	EROGAZIONI STATALI PER PER INTERVENTI DI OPERE DI EDILIZIA SANITARIA ART. 20 L. 67/88 STRALCIO II FASE L. 449/98
ANNO FORMAZIONE ACCERTAMENTO	2009
NUMERO ACCERTAMENTO	264747
IMPORTO RESIDUO ATTIVO	324.054.135,34
DESCRIZIONE ACCERTAMENTO	2009/5127214/0001---ACCORDI DI PROGREAMMA STRALCIO 2007 PER IL SERVIZIO DEGLI INVESTIMENTI SANITARI SOTTOSCRITTO IN DATA 26.7.07 TRA IL MINISTERO DELLA SALUTE DI CONCERTO CON IL MINISTERO DELLECONOMIA E FINANZE E LA REGIONE PUGLIA E DALLA D.G.R.N.1534 DEL 7.10.2003
RAGIONE DELLA PERSISTENZA DEL RESIDUO	TRATTASI DI SOMME DOVUTE ALLA REGIONE PUGLIA PER LE OPERE DI EDILIZIA SANITARIA E POTENZIAMENTO DELLE DOTAZIONI TECNOLOGICHE DERIVANTI DALL'ACCORDO DI PROGRAMMA II STRALCIO 2007 AI SENSI DELLA LEGGE N. 67/1988. I DIVERSI INTERVENTI PREVISTI DAL PROGRAMMA SONO IN CORSO DI COMPLETAMENTO ED IL MINISTERO PROCEDE ALLE EROGAZIONI SULLA BASE DEGLI STATI DI AVANZAMENTO DEI LAVORI

ART. 11 D.LGS. 118/2011 COMMA 6 LETTERA E - RAGIONI DELLA PERSISTENZA DEL RESIDUO CON ANZIANITA' SUPERIORE A 5 ANNI

PARTE ENTRATA

DIPARTIMENTO	61 - DIPARTIMENTO PROMOZIONE DELLA SALUTE, DEL BENESSERE SOCIALE E DELLO SPORT PER TUTTI
SEZIONE	06 - SEZIONE AMMINISTRAZIONE, FINANZA E CONTROLLO
CAPITOLO DI ENTRATA	1011090
DECLARATORIA CAPITOLO DI ENTRATA	FONDO PEREQUATIVO NAZIONALE (D.LEG.VO N.56/2000 - ARTT. 2 E 7)
ANNO FORMAZIONE ACCERTAMENTO	2012
NUMERO ACCERTAMENTO	336379
IMPORTO RESIDUO ATTIVO	4.146.982,07
DESCRIZIONE ACCERTAMENTO	2012/1011090/0004---FONDO PEREQUATIVO GIUSTA CONFERENZA STATO REGIONI DEL 22/11/12 E DGR N.2590 DEL 30/11/12
RAGIONE DELLA PERSISTENZA DEL RESIDUO	TRATTASI DI CREDITO VERSO STATO GIUSTA CONFERENZA STATO REGIONI DEL 22/11/2012 E DGR N. 2590 DEL 30/11/2012

ART. 11 D.LGS. 118/2011 COMMA 6 LETTERA E - RAGIONI DELLA PERSISTENZA DEL RESIDUO CON ANZIANITA' SUPERIORE A 5 ANNI

PARTE ENTRATA

DIPARTIMENTO	62 - DIPARTIMENTO SVILUPPO ECONOMICO , INNOVAZIONE, ISTRUZIONE, FORMAZIONE E LAVORO
SEZIONE	06 - SEZIONE PROGRAMMAZIONE UNITARIA
CAPITOLO DI ENTRATA	2032360
DECLARATORIA CAPITOLO DI ENTRATA	DELIBERA CIPE N. 52/1999 - RISORSE PER OPERE DI COMPLETAMENTO AI SENSI DEL PUNTO 2.2 DELLA DELIBERA CIPE N. 70/1998.
ANNO FORMAZIONE ACCERTAMENTO	2002
NUMERO ACCERTAMENTO	124581
IMPORTO RESIDUO ATTIVO	2.400.197,22
DESCRIZIONE ACCERTAMENTO	2002/2032360/0001---DELIB. CIPE 70/1998 E DELIBERE G.R. N.70/00 E 52/99 OPERE DI COMPLETAMENTO AMMESSE A FINANZIAMENTO - FABBISOGNO 2002 PARI ALLA DIFFERENZA TRA FINANZIAMENTO COMPLESSIVO .229.056.670.000 E TOTALE ANNO 99-2000-2001 GI ACCERTATO .188.988.276.000
RAGIONE DELLA PERSISTENZA DEL RESIDUO	I CREDITI IN QUESTIONE APPARTENGONO ALLA FATTISPECIE DEI CONTRIBUTI A RENDICONTAZIONE E PERTANTO IL MANTENIMENTO DEI RESIDUI ATTIVI IN BILANCIO È GIUSTIFICATO DALLA SUSSISTENZA DI SOMME A CREDITO NON ANCORA INCASSATE COLLEGATE A CERTIFICAZIONI DI SPESA DA EFFETTUARE (NOTA DELLA SEZIONE PROGRAMMAZIONE UNITARIA PROT. AOO_165/1476 DEL 19/03/2018).

ART. 11 D.LGS. 118/2011 COMMA 6 LETTERA E - RAGIONI DELLA PERSISTENZA DEL RESIDUO CON ANZIANITA' SUPERIORE A 5 ANNI

PARTE ENTRATA

DIPARTIMENTO	62 - DIPARTIMENTO SVILUPPO ECONOMICO , INNOVAZIONE, ISTRUZIONE, FORMAZIONE E LAVORO
SEZIONE	11 - SEZIONE FORMAZIONE PROFESSIONALE
CAPITOLO DI ENTRATA	2050530
DECLARATORIA CAPITOLO DI ENTRATA	ASSEGNAZIONE FONDI DELLO STATO PER LA FORMAZIONE E L'ORIENTAMENTO PROFESSIONALE - POR 2000-2006
ANNO FORMAZIONE ACCERTAMENTO	2006
NUMERO ACCERTAMENTO	165349
IMPORTO RESIDUO ATTIVO	16.740.491,42
DESCRIZIONE ACCERTAMENTO	2006/2050530/0001---ASSEGNAZIONE FONDI DELLO STATO PER LA FORMAZIONE E LORIENTAMENTO PROFESSIONALE POR 2000-2006 QUOTA ANNO 2006
RAGIONE DELLA PERSISTENZA DEL RESIDUO	RESIDUO CONFERMATO POICHÉ L'IMPORTO È ACCANTONATO IN ATTESA DELLA DEFINIZIONE DEI PROCEDIMENTI GIUDIZIARI IN CORSO GIUSTA NOTA MEF PROT. 53260 DEL 20/06/2013.

ART. 11 D.LGS. 118/2011 COMMA 6 LETTERA E - RAGIONI DELLA PERSISTENZA DEL RESIDUO CON ANZIANITA' SUPERIORE A 5 ANNI

PARTE ENTRATA

DIPARTIMENTO	62 - DIPARTIMENTO SVILUPPO ECONOMICO , INNOVAZIONE, ISTRUZIONE, FORMAZIONE E LAVORO
SEZIONE	11 - SEZIONE FORMAZIONE PROFESSIONALE
CAPITOLO DI ENTRATA	2050532
DECLARATORIA CAPITOLO DI ENTRATA	ASSEGNAZIONI FONDI DELLO STATO PER IL CONFINANZIAMENTO DI INTERVENTI TENDENTI ALL'INSERIMENTO E REINSERIMENTO DI PERSONE ALLA RICERCA DI OCCUPAZIONE. OB.3, REG. CEE 2084/93 - (L.845/78)- POP 1994-99
ANNO FORMAZIONE ACCERTAMENTO	1999
NUMERO ACCERTAMENTO	80701
IMPORTO RESIDUO ATTIVO	2.333.157,33
DESCRIZIONE ACCERTAMENTO	1999/2050532/0001---FINANZIAMENTO DEL PROGRAMMA DEGLI INTERVENTI FINANZIARI DA EFFETTUARSI PER LANNO 1999 CON IL CONCORSO DEL F.S.E.
RAGIONE DELLA PERSISTENZA DEL RESIDUO	RESIDUO CONFERMATO IN QUANTO SUSSSITONO SITUAZIONI DI CONTENZIOSO NON ANCORA DEFINITI. (NOTA DELLA SEZIONE FORMAZIONE PROFESSIONALE PROT. AOO_137/8400 DEL 13/03/2018

ART. 11 D.LGS. 118/2011 COMMA 6 LETTERA E - RAGIONI DELLA PERSISTENZA DEL RESIDUO CON ANZIANITA' SUPERIORE A 5 ANNI

PARTE ENTRATA

DIPARTIMENTO	62 - DIPARTIMENTO SVILUPPO ECONOMICO , INNOVAZIONE, ISTRUZIONE, FORMAZIONE E LAVORO
SEZIONE	11 - SEZIONE FORMAZIONE PROFESSIONALE
CAPITOLO DI ENTRATA	2050533
DECLARATORIA CAPITOLO DI ENTRATA	ASSEGNAZIONE FONDI DELLO STATO PER IL CONFINANZIAMENTO DI INTERVENTI PER LA FORMAZIONE CONTINUA DEGLI OCCUPATI. OB 4 REG. CEE 2084/93 L.845/78-POP 1994-99
ANNO FORMAZIONE ACCERTAMENTO	1999
NUMERO ACCERTAMENTO	80702
IMPORTO RESIDUO ATTIVO	371.099,66
DESCRIZIONE ACCERTAMENTO	1999/2050533/0001---FINANZIAMENTO DEL PROGRAMMA DEGLI INTERVENTI FINANZIARI DA EFFETTUARSI PER LANNO 1999 CON IL CONCORSO DEL F.S.E.
RAGIONE DELLA PERSISTENZA DEL RESIDUO	RESIDUO CONFERMATO IN QUANTO SUSSSITONO SITUAZIONI DI CONTENZIOSO NON ANCORA DEFINITI. (NOTA DELLA SEZIONE FORMAZIONE PROFESSIONALE PROT. AOO_137/8400 DEL 13/03/2018

ART. 11 D.LGS. 118/2011 COMMA 6 LETTERA E - RAGIONI DELLA PERSISTENZA DEL RESIDUO CON ANZIANITA' SUPERIORE A 5 ANNI

PARTE ENTRATA

DIPARTIMENTO	62 - DIPARTIMENTO SVILUPPO ECONOMICO , INNOVAZIONE, ISTRUZIONE, FORMAZIONE E LAVORO
SEZIONE	11 - SEZIONE FORMAZIONE PROFESSIONALE
CAPITOLO DI ENTRATA	2050538
DECLARATORIA CAPITOLO DI ENTRATA	ASSEGNAZIONE DA PARTE DELLO STATO PER LA GESTIONE DEI FONDI RELATIVI ALL'ART. 9 COMMA 3/3 BIS L.236/93
ANNO FORMAZIONE ACCERTAMENTO	2012
NUMERO ACCERTAMENTO	315059
IMPORTO RESIDUO ATTIVO	364.627,36
DESCRIZIONE ACCERTAMENTO	2012/2050538/0001---FINANZIAMENTO INIZIATIVE A FAVORE DI LAVORATORI E IMPRESE ANNUALIT 2011 GIUSTA DECRETO DIRETTORIALE N.78/CONT/V/2011
RAGIONE DELLA PERSISTENZA DEL RESIDUO	RESIDUO CONFERMATO IN QUANTO IL TITOLO GIURIDICO È COSTITUITO DALL'AD 2097/012 DI IMPEGNO DI SPESA A SUPPORTO DEL CREDITO VANTATO NEI CONFRONTI DELLO STATO. (NOTA DELLA SEZIONE FORMAZIONE PROFESSIONALE PROT. AOO_137/8400 DEL 13/03/2018

ART. 11 D.LGS. 118/2011 COMMA 6 LETTERA E - RAGIONI DELLA PERSISTENZA DEL RESIDUO CON ANZIANITA' SUPERIORE A 5 ANNI

PARTE ENTRATA

DIPARTIMENTO	62 - DIPARTIMENTO SVILUPPO ECONOMICO , INNOVAZIONE, ISTRUZIONE, FORMAZIONE E LAVORO
SEZIONE	11 - SEZIONE FORMAZIONE PROFESSIONALE
CAPITOLO DI ENTRATA	2050540
DECLARATORIA CAPITOLO DI ENTRATA	TRASFERIMENTI DIRETTI DALLA CEE (F.S.E.) PER LA FORMAZIONE E ORIENTAMENTO PROFESSIONALE- POR 2000-2006
ANNO FORMAZIONE ACCERTAMENTO	2006
NUMERO ACCERTAMENTO	165348
IMPORTO RESIDUO ATTIVO	44.403.027,24
DESCRIZIONE ACCERTAMENTO	2006/2050540/0001---TRASFERIMENTI DIRETTI DALLA CEE FSE PER LA FORMAZIONE E LORIENTAMENTO PROFESSIONALE POR 2000-2006 QUOTA ANOO 2006
RAGIONE DELLA PERSISTENZA DEL RESIDUO	RESIDUO CONFERMATO POICHÉ L'IMPORTO È ACCANTONATO IN ATTESA DELLA DEFINIZIONE DEI PROCEDIMENTI GIUDIZIARI IN CORSO GIUSTA NOTA MEF PROT. 53260 DEL 20/06/2013.

ART. 11 D.LGS. 118/2011 COMMA 6 LETTERA E - RAGIONI DELLA PERSISTENZA DEL RESIDUO CON ANZIANITA' SUPERIORE A 5 ANNI

PARTE ENTRATA

DIPARTIMENTO	62 - DIPARTIMENTO SVILUPPO ECONOMICO , INNOVAZIONE, ISTRUZIONE, FORMAZIONE E LAVORO
SEZIONE	11 - SEZIONE FORMAZIONE PROFESSIONALE
CAPITOLO DI ENTRATA	2050544
DECLARATORIA CAPITOLO DI ENTRATA	INIZIATIVE COMUNITARIE EQUAL MISURA 1.1 . QUOTA F.S.E.
ANNO FORMAZIONE ACCERTAMENTO	2004
NUMERO ACCERTAMENTO	150156
IMPORTO RESIDUO ATTIVO	307.298,85
DESCRIZIONE ACCERTAMENTO	2004/2050544/0001---FINANZIAMENTO DELA II FASE PROGRAMMA EQUAL SU MIS. 1.1. QUOTA F.S.E.
RAGIONE DELLA PERSISTENZA DEL RESIDUO	LA SUSSISTENZA DEL CREDITO È CONFERMATO GIUSTA NOTA ANPAL REGISTRO UFFICIALE - USCITA PROT. 0001638 DEL 07/02/2018 (NOTA DELLA SEZIONE FORMAZIONE PROFESSIONALE PROT. AOO_137/8400 DEL 13/03/2018).

ART. 11 D.LGS. 118/2011 COMMA 6 LETTERA E - RAGIONI DELLA PERSISTENZA DEL RESIDUO CON ANZIANITA' SUPERIORE A 5 ANNI

PARTE ENTRATA

DIPARTIMENTO	62 - DIPARTIMENTO SVILUPPO ECONOMICO , INNOVAZIONE, ISTRUZIONE, FORMAZIONE E LAVORO
SEZIONE	11 - SEZIONE FORMAZIONE PROFESSIONALE
CAPITOLO DI ENTRATA	2050551
DECLARATORIA CAPITOLO DI ENTRATA	INIZIATIVE COMUNITARIE EQUAL MISURA 2.2 - QUOTA STATO
ANNO FORMAZIONE ACCERTAMENTO	2004
NUMERO ACCERTAMENTO	150162
IMPORTO RESIDUO ATTIVO	312.244,23
DESCRIZIONE ACCERTAMENTO	2004/2050551/0001---DISPONIBILT FINANZIARIA DELLA SECONDA FASE DELLINIZIATIVA COMUNITARIA EQUAL MIS. 2.2 - QUOTA A CARICO FONDO DI ROTAZIONE
RAGIONE DELLA PERSISTENZA DEL RESIDUO	LA SUSSISTENZA DEL CREDITO È CONFERMATO GIUSTA NOTA ANPAL REGISTRO UFFICIALE - USCITA PROT. 0001638 DEL 07/02/2018 (NOTA DELLA SEZIONE FORMAZIONE PROFESSIONALE PROT. AOO_137/8400 DEL 13/03/2018).

ART. 11 D.LGS. 118/2011 COMMA 6 LETTERA E - RAGIONI DELLA PERSISTENZA DEL RESIDUO CON ANZIANITA' SUPERIORE A 5 ANNI

PARTE ENTRATA

DIPARTIMENTO	62 - DIPARTIMENTO SVILUPPO ECONOMICO , INNOVAZIONE, ISTRUZIONE, FORMAZIONE E LAVORO
SEZIONE	11 - SEZIONE FORMAZIONE PROFESSIONALE
CAPITOLO DI ENTRATA	2050552
DECLARATORIA CAPITOLO DI ENTRATA	INIZIATIVE COMUNITARIE EQUAL MISURA 3.1 - QUOTA STATO
ANNO FORMAZIONE ACCERTAMENTO	2004
NUMERO ACCERTAMENTO	150166
IMPORTO RESIDUO ATTIVO	303.708,91
DESCRIZIONE ACCERTAMENTO	2004/2050552/0001---DISPONIBILIT FINANZIARIA PER LINIZIATIVA COMUNITARIA EQUAL MIS. 3.1. - QUOTA STATO
RAGIONE DELLA PERSISTENZA DEL RESIDUO	LA SUSSISTENZA DEL CREDITO È CONFERMATO GIUSTA NOTA ANPAL REGISTRO UFFICIALE - USCITA PROT. 0001638 DEL 07/02/2018 (NOTA DELLA SEZIONE FORMAZIONE PROFESSIONALE PROT. AOO_137/8400 DEL 13/03/2018).

ART. 11 D.LGS. 118/2011 COMMA 6 LETTERA E - RAGIONI DELLA PERSISTENZA DEL RESIDUO CON ANZIANITA' SUPERIORE A 5 ANNI

PARTE ENTRATA

DIPARTIMENTO	65 - DIPARTIMENTO MOBILITA',QUALITA' URBANA, OPERE PUBBLICHE ECOLOGIA E PAESAGGIO
SEZIONE	11 - SEZIONE POLITICHE ABITATIVE
CAPITOLO DI ENTRATA	2057015
DECLARATORIA CAPITOLO DI ENTRATA	TRASFERIMENTO DEL PROGRAMMA DI RIQUALIFICAZIONE URBANA PER ALLOGGI A CANONI SOSTENIBILI - DECRETO MINISTERO INFRASTRUTTURE DEL 26/03/2008 (G.U. N. 115/2008)
ANNO FORMAZIONE ACCERTAMENTO	2011
NUMERO ACCERTAMENTO	313102
IMPORTO RESIDUO ATTIVO	489.996,99
DESCRIZIONE ACCERTAMENTO	2011/2057015/0002---FINANZIAMENTO PROGRAMMA RIQUALIFICAZIONE URBANA PRESENTATO DAL COMUNE DI BOVINO FG
RAGIONE DELLA PERSISTENZA DEL RESIDUO	IL CREDITO È DA CONFERMARE IN QUANTO SI È IN ATTESA DI RISCONTRO DA PARTE DEL MIT IN MERITO ALLA PROPOSTA DI RIMODULAZIONE DEL PRUACS DEL COMUNE DI BOVINO.

REGIONE PUGLIA - RELAZIONE AL RENDICONTO GESTIONE 2017

ART. 11 D.LGS. 118/2011 COMMA 6 LETTERA E - RAGIONI DELLA PERSISTENZA DEL RESIDUO CON ANZIANITA' SUPERIORE A 5 ANNI

PARTE SPESA

DIPARTIMENTO	61 - DIPARTIMENTO PROMOZIONE DELLA SALUTE, DEL BENESSERE SOCIALE E DELLO SPORT PER TUTTI
SEZIONE	03 - SEZIONE STRATEGIE E GOVERNO DELL'OFFERTA
CAPITOLO SPESA	712067
DECLARATORIA CAPITOLO DI SPESA	SPESE PER FAVORIRE L'ACCESSO ALLE TECNICHE DI PROCREAZIONE ASSISTITA ART. 18 L. 40/2004.
ANNO FORMAZIONE IMPEGNO	2011
NUMERO IMPEGNO	798099
IMPORTO RESIDUO PASSIVO	412.629,00
OGGETTO DELL'IMPEGNO	2011/0712067/0008---LEGGE N. 40/2004, ART.18-NORME IN MATERIA DI PROCREAZIONE MEDICALMENTE ASSISTITA- FINANZIAMENTO MINISTERIALE-PROGETTO DI RICERCA AZIENDA OSPEDALIERA-UNIVERSITARIA POLICLINICO DI BARI- INTERVENTI PER UNA BIOBANCA PER LA CONSERVAZIONE E LO ST DEI GAMETI UMANI- DELIB. G.R. N. 764/2011. LIQUIDAZIONE PRIMA RATA.
RAGIONE DELLA PERSISTENZA DEL RESIDUO	TRATTASI DI IMPEGNO DI SPESA FINALIZZATO AL FINANZIAMENTO DI ATTIVITÀ PROGETTUALE RELATIVA ALLA CREAZIONE DI UNA BIOBANCA DI GAME PRESSO IL POLICLINICO. AD OGGI È STATA LIQUIDATA SOLTANTO LA PRIMA RATA. SIAMO IN ATTESA DELLA RENDICONTAZIONE DELLA PREDET

REGIONE PUGLIA - RELAZIONE AL RENDICONTO GESTIONE 2017

ART. 11 D.LGS. 118/2011 COMMA 6 LETTERA E - RAGIONI DELLA PERSISTENZA DEL RESIDUO CON ANZIANITA' SUPERIORE A 5 ANNI

PARTE SPESA

DIPARTIMENTO	61 - DIPARTIMENTO PROMOZIONE DELLA SALUTE, DEL BENESSERE SOCIALE E DELLO SPORT PER TUTTI
SEZIONE	03 - SEZIONE STRATEGIE E GOVERNO DELL'OFFERTA
CAPITOLO SPESA	712067
DECLARATORIA CAPITOLO DI SPESA	SPESE PER FAVORIRE L'ACCESSO ALLE TECNICHE DI PROCREAZIONE ASSISTITA ART. 18 L. 40/2004.
ANNO FORMAZIONE IMPEGNO	2011
NUMERO IMPEGNO	798096
IMPORTO RESIDUO PASSIVO	493.597,00
OGGETTO DELL'IMPEGNO	2011/0712067/0006---LEGGE N. 40/2004, ART.18-NORME IN MATERIA DI PROCREAZIONE MEDICALMENTE ASSISTITA- FINANZIAMENTO MINISTERIALE- PROGETTO DI RICERCA AZIENDA OSPEDALIERA-UNIVERSITARIA POLICLINICO DI BARI- INTERVENTI PER UNA BIOBANCA PER LA CONSERVAZIONE E LO ST DEI GAMETI UMANI- DELIB. G.R. N. 764/2011. LIQUIDAZIONE PRIMA RATA.
RAGIONE DELLA PERSISTENZA DEL RESIDUO	TRATTASI DI IMPEGNO DI SPESA FINALIZZATO AL FINANZIAMENTO DI ATTIVITÀ PROGETTUALE RELATIVA ALLA CREAZIONE DI UNA BIOBANCA DI GAME PRESSO IL POLICLINICO. AD OGGI È STATA LIQUIDATA SOLTANTO LA PRIMA RATA. SIAMO IN ATTESA DELLA RENDICONTAZIONE DELLA PREDET

REGIONE PUGLIA - RELAZIONE AL RENDICONTO GESTIONE 2017

ART. 11 D.LGS. 118/2011 COMMA 6 LETTERA E - RAGIONI DELLA PERSISTENZA DEL RESIDUO CON ANZIANITA' SUPERIORE A 5 ANNI

PARTE SPESA

DIPARTIMENTO	61 - DIPARTIMENTO PROMOZIONE DELLA SALUTE, DEL BENESSERE SOCIALE E DELLO SPORT PER TUTTI
SEZIONE	03 - SEZIONE STRATEGIE E GOVERNO DELL'OFFERTA
CAPITOLO SPESA	712067
DECLARATORIA CAPITOLO DI SPESA	SPESE PER FAVORIRE L'ACCESSO ALLE TECNICHE DI PROCREAZIONE ASSISTITA ART. 18 L. 40/2004.
ANNO FORMAZIONE IMPEGNO	2011
NUMERO IMPEGNO	798097
IMPORTO RESIDUO PASSIVO	487.580,00
OGGETTO DELL'IMPEGNO	2011/0712067/0007---LEGGE N. 40/2004, ART.18-NORME IN MATERIA DI PROCREAZIONE MEDICALMENTE ASSISTITA- FINANZIAMENTO MINISTERIALE-PROGETTO DI RICERCA AZIENDA OSPEDALIERA-UNIVERSITARIA POLICLINICO DI BARI- INTERVENTI PER UNA BIOBANCA PER LA CONSERVAZIONE E LO ST DEI GAMETI UMANI- DELIB. G.R. N. 764/2011. LIQUIDAZIONE PRIMA RATA.
RAGIONE DELLA PERSISTENZA DEL RESIDUO	TRATTASI DI IMPEGNO DI SPESA FINALIZZATO AL FINANZIAMENTO DI ATTIVITÀ PROGETTUALE RELATIVA ALLA CREAZIONE DI UNA BIOBANCA DI GAME PRESSO IL POLICLINICO. AD OGGI È STATA LIQUIDATA SOLTANTO LA PRIMA RATA. SIAMO IN ATTESA DELLA RENDICONTAZIONE DELLA PREDET

REGIONE PUGLIA - RELAZIONE AL RENDICONTO GESTIONE 2017

ART. 11 D.LGS. 118/2011 COMMA 6 LETTERA E - RAGIONI DELLA PERSISTENZA DEL RESIDUO CON ANZIANITA' SUPERIORE A 5 ANNI

PARTE SPESA

DIPARTIMENTO	61 - DIPARTIMENTO PROMOZIONE DELLA SALUTE, DEL BENESSERE SOCIALE E DELLO SPORT PER TUTTI
SEZIONE	04 - SEZIONE PROMOZIONE DELLA SALUTE E DEL BENESSERE
CAPITOLO SPESA	743000
DECLARATORIA CAPITOLO DI SPESA	FINANZIAMENTI VINCOLATI ALLA DIFFUSIONE DEGLI SREENING ONGOLOGICI. LEGGE 138/04 ART. 2 BIS.
ANNO FORMAZIONE IMPEGNO	2007
NUMERO IMPEGNO	666905
IMPORTO RESIDUO PASSIVO	802.632,60
OGGETTO DELL'IMPEGNO	2007/0743000/0001---DGR 824 DEL 28/6/2005 DI APPROVAZ.DEL PIANO REG.DELLA PREVENZ.2005/2007 ATTO DI IMPEGNO DI SPESA SUL CAP.743000 I BILANCIO DI PREVIS.2007
RAGIONE DELLA PERSISTENZA DEL RESIDUO	SI CONFERMA IN QUANTO LE ATTIVITÀ SOTTOSTANTI NON SONO ANCORA CONCLUSE

REGIONE PUGLIA - RELAZIONE AL RENDICONTO GESTIONE 2017

ART. 11 D.LGS. 118/2011 COMMA 6 LETTERA E - RAGIONI DELLA PERSISTENZA DEL RESIDUO CON ANZIANITA' SUPERIORE A 5 ANNI

PARTE SPESA

DIPARTIMENTO	61 - DIPARTIMENTO PROMOZIONE DELLA SALUTE, DEL BENESSERE SOCIALE E DELLO SPORT PER TUTTI
SEZIONE	05 - SEZIONE RISORSE STRUMENTALI E TECNOLOGICHE
CAPITOLO SPESA	734031
DECLARATORIA CAPITOLO DI SPESA	TRASFERIMENTI ALLE AA.UU.SS.LL E ALLE AZIENDE OSPEDALIERE DI SOMME TRASFERITE DALLO STATO PER INTERVENTI DI EDILIZIA SANITARIA ART. 20 STRALCIO II FASE. COFINANZIAMENTO REGIONALE ASSE III P.O. FESR 2007-2013.
ANNO FORMAZIONE IMPEGNO	2003
NUMERO IMPEGNO	535264
IMPORTO RESIDUO PASSIVO	600.222,80
OGGETTO DELL'IMPEGNO	2003/0734031/0004---IMP. DI SPESA A FAVORE AA.SS.LL. FG/2 CERIGNOLA E BA/4 E AZIENDE OSPEDALIERE OO.RR. DI FOGGIA E POLICLINICO DI BARI
RAGIONE DELLA PERSISTENZA DEL RESIDUO	SI RITIENE CHE L'IMPORTO RESIDUO PASSIVO SIA SUSSISTENTE ED ESIGIBILE IN QUANTO FINALIZZATA AL COMPLETAMENTO DEI PROGRAMMI COSTRU IN FASE DI COLLAUDO, PREVISTI NEL PROGRAMMA SPECIFICO DI INVESTIMENTI DI CUI ALLA DELIBERA CIPE DEL 6 MAGGIO 1998.

REGIONE PUGLIA - RELAZIONE AL RENDICONTO GESTIONE 2017

ART. 11 D.LGS. 118/2011 COMMA 6 LETTERA E - RAGIONI DELLA PERSISTENZA DEL RESIDUO CON ANZIANITA' SUPERIORE A 5 ANNI

PARTE SPESA

DIPARTIMENTO	61 - DIPARTIMENTO PROMOZIONE DELLA SALUTE, DEL BENESSERE SOCIALE E DELLO SPORT PER TUTTI
SEZIONE	05 - SEZIONE RISORSE STRUMENTALI E TECNOLOGICHE
CAPITOLO SPESA	734031
DECLARATORIA CAPITOLO DI SPESA	TRASFERIMENTI ALLE AA.UU.SS.LL E ALLE AZIENDE OSPEDALIERE DI SOMME TRASFERITE DALLO STATO PER INTERVENTI DI EDILIZIA SANITARIA ART. 20 STRALCIO II FASE. COFINANZIAMENTO REGIONALE ASSE III P.O. FESR 2007-2013.
ANNO FORMAZIONE IMPEGNO	2006
NUMERO IMPEGNO	614965
IMPORTO RESIDUO PASSIVO	19.215.541,94
OGGETTO DELL'IMPEGNO	2006/0734031/0004---DELIBER.DELLA GIUNTA REG. 329 DEL 24/03/04 E 1534 DEL 7/10/03 ART.20 L.67/88 20FASE ACCORDO DI PROGRAMMA STRALCI(2004 ATTIVIT@ LIBERO PROFESSIONALE IMPEGNO DI SPESA IN FAVORE DELLE AA.SS.LL.ED AA.OO.DELLA REGIONE PUGLIA
RAGIONE DELLA PERSISTENZA DEL RESIDUO	LA PERSISTENZA DEL RESIDUO PASSIVO È LEGATA ALLA INTRINSECA IMPREVEDIBILITÀ DELL'ANDAMENTO DEI LAVORI RELATIVI ALLA REALIZZAZIONE D DI EDILIZIA SANITARIA

REGIONE PUGLIA - RELAZIONE AL RENDICONTO GESTIONE 2017

ART. 11 D.LGS. 118/2011 COMMA 6 LETTERA E - RAGIONI DELLA PERSISTENZA DEL RESIDUO CON ANZIANITA' SUPERIORE A 5 ANNI

PARTE SPESA

DIPARTIMENTO	61 - DIPARTIMENTO PROMOZIONE DELLA SALUTE, DEL BENESSERE SOCIALE E DELLO SPORT PER TUTTI
SEZIONE	05 - SEZIONE RISORSE STRUMENTALI E TECNOLOGICHE
CAPITOLO SPESA	734031
DECLARATORIA CAPITOLO DI SPESA	TRASFERIMENTI ALLE AA.UU.SS.LL E ALLE AZIENDE OSPEDALIERE DI SOMME TRASFERITE DALLO STATO PER INTERVENTI DI EDILIZIA SANITARIA ART. 20 STRALCIO II FASE. COFINANZIAMENTO REGIONALE ASSE III P.O. FESR 2007-2013.
ANNO FORMAZIONE IMPEGNO	2006
NUMERO IMPEGNO	605827
IMPORTO RESIDUO PASSIVO	18.305.331,29
OGGETTO DELL'IMPEGNO	2006/0734031/0003---DELIBERAZIONE DI GIUNTA REGIONALE N0329 DEL 24/3/2004 E 1534/2003 - ART. 20 L. 67/88- II FASE -ACCORDO DI PROGRAMMA STRALCIO 2004 ATTIVIT@ LIBERO PROFESSIONALI . IMPEGNO DI E. 198.809.515,04 IN FAVORE DELLE AA.SS.LL. ED AA.OO. DELLA REGIONE PUGLIA
RAGIONE DELLA PERSISTENZA DEL RESIDUO	LA PERSISTENZA DEL RESIDUO PASSIVO È LEGATA ALLA INTRINSECA IMPREVEDIBILITÀ DELL'ANDAMENTO DEI LAVORI RELATIVI ALLA REALIZZAZIONE D DI EDILIZIA SANITARIA

REGIONE PUGLIA - RELAZIONE AL RENDICONTO GESTIONE 2017

ART. 11 D.LGS. 118/2011 COMMA 6 LETTERA E - RAGIONI DELLA PERSISTENZA DEL RESIDUO CON ANZIANITA' SUPERIORE A 5 ANNI

PARTE SPESA

DIPARTIMENTO	61 - DIPARTIMENTO PROMOZIONE DELLA SALUTE, DEL BENESSERE SOCIALE E DELLO SPORT PER TUTTI
SEZIONE	05 - SEZIONE RISORSE STRUMENTALI E TECNOLOGICHE
CAPITOLO SPESA	734031
DECLARATORIA CAPITOLO DI SPESA	TRASFERIMENTI ALLE AA.UU.SS.LL E ALLE AZIENDE OSPEDALIERE DI SOMME TRASFERITE DALLO STATO PER INTERVENTI DI EDILIZIA SANITARIA ART. 20 STRALCIO II FASE. COFINANZIAMENTO REGIONALE ASSE III P.O. FESR 2007-2013.
ANNO FORMAZIONE IMPEGNO	2007
NUMERO IMPEGNO	667505
IMPORTO RESIDUO PASSIVO	9.741.249,43
OGGETTO DELL'IMPEGNO	2007/0734031/0001---DELIBERAZIONE DELLA GIUNTA REGIONALE N. 329 DEL 24.3.2004 E N. 1534 DEL 7.10.2003. ART. 20 LEGGE 67/88 II FASE ACCORD PROGRAMMA STRALCIO 2004- ATTIVIT@ LIBERO PROFESSIONALE. IMPEGNO DI SPESA DI E.43.778.615,IN FAVORE DELLE AA.SS.LL. ED AA.OONE PUGLIA
RAGIONE DELLA PERSISTENZA DEL RESIDUO	LA PERSISTENZA DEL RESIDUO PASSIVO È LEGATA ALLA INTRINSECA IMPREVEDIBILITÀ DELL'ANDAMENTO DEI LAVORI RELATIVI ALLA REALIZZAZIONE D DI EDILIZIA SANITARIA

REGIONE PUGLIA - RELAZIONE AL RENDICONTO GESTIONE 2017

ART. 11 D.LGS. 118/2011 COMMA 6 LETTERA E - RAGIONI DELLA PERSISTENZA DEL RESIDUO CON ANZIANITA' SUPERIORE A 5 ANNI

PARTE SPESA

DIPARTIMENTO	61 - DIPARTIMENTO PROMOZIONE DELLA SALUTE, DEL BENESSERE SOCIALE E DELLO SPORT PER TUTTI
SEZIONE	05 - SEZIONE RISORSE STRUMENTALI E TECNOLOGICHE
CAPITOLO SPESA	734031
DECLARATORIA CAPITOLO DI SPESA	TRASFERIMENTI ALLE AA.UU.SS.LL E ALLE AZIENDE OSPEDALIERE DI SOMME TRASFERITE DALLO STATO PER INTERVENTI DI EDILIZIA SANITARIA ART. 20 STRALCIO II FASE. COFINANZIAMENTO REGIONALE ASSE III P.O. FESR 2007-2013.
ANNO FORMAZIONE IMPEGNO	2008
NUMERO IMPEGNO	682617
IMPORTO RESIDUO PASSIVO	3.184.424,44
OGGETTO DELL'IMPEGNO	2008/0734031/0001---DELIBERAZIONI DELLA GIUNTA REGIONALE N. 329/04, N. 520/07 E N. 1534/03-ART.20 LEGGE 67/88 II FASE ACCORDO DI PROGRA STRALCIO 2004 E 2007-ATTIVIT@ LIBERO PROFESSIONALE.IMPEGNO DI SPESA DI E.48.695.315,17 IN FAVORE DELLE AA.SS.LL. ED AA.OO. DELLA REGION PUGLIA.
RAGIONE DELLA PERSISTENZA DEL RESIDUO	LA PERSISTENZA DEL RESIDUO PASSIVO È LEGATA ALLA INTRINSECA IMPREVEDIBILITÀ DELL'ANDAMENTO DEI LAVORI RELATIVI ALLA REALIZZAZIONE D DI EDILIZIA SANITARIA

REGIONE PUGLIA - RELAZIONE AL RENDICONTO GESTIONE 2017

ART. 11 D.LGS. 118/2011 COMMA 6 LETTERA E - RAGIONI DELLA PERSISTENZA DEL RESIDUO CON ANZIANITA' SUPERIORE A 5 ANNI

PARTE SPESA

DIPARTIMENTO	61 - DIPARTIMENTO PROMOZIONE DELLA SALUTE, DEL BENESSERE SOCIALE E DELLO SPORT PER TUTTI
SEZIONE	05 - SEZIONE RISORSE STRUMENTALI E TECNOLOGICHE
CAPITOLO SPESA	734031
DECLARATORIA CAPITOLO DI SPESA	TRASFERIMENTI ALLE AA.UU.SS.LL E ALLE AZIENDE OSPEDALIERE DI SOMME TRASFERITE DALLO STATO PER INTERVENTI DI EDILIZIA SANITARIA ART. 20 STRALCIO II FASE. COFINANZIAMENTO REGIONALE ASSE III P.O. FESR 2007-2013.
ANNO FORMAZIONE IMPEGNO	2009
NUMERO IMPEGNO	728664
IMPORTO RESIDUO PASSIVO	216.146.687,10
OGGETTO DELL'IMPEGNO	2009/0734031/0001---DELIBERAZIONE DI GIUNTA REGIONALE N. 2289 DEL 24.11.2009- ART. 20 LEGGE 67/88 II0 FASE ACCORDO DI PROGRAMMA 2007-ATTIVIT@ LIBERO PROFESSIONALE-IMPEGNO DI SPESA DI E.389.148.010,00== IN FAVORE DELLE AA.SS.LL. ED AA.OO. DELLA REGIONE PUGLIA.
RAGIONE DELLA PERSISTENZA DEL RESIDUO	LA PERSISTENZA DEL RESIDUO PASSIVO È LEGATA ALLA INTRINSECA IMPREVEDIBILITÀ DELL'ANDAMENTO DEI LAVORI RELATIVI ALLA REALIZZAZIONE D DI EDILIZIA SANITARIA

REGIONE PUGLIA - RELAZIONE AL RENDICONTO GESTIONE 2017

ART. 11 D.LGS. 118/2011 COMMA 6 LETTERA E - RAGIONI DELLA PERSISTENZA DEL RESIDUO CON ANZIANITA' SUPERIORE A 5 ANNI

PARTE SPESA

DIPARTIMENTO	61 - DIPARTIMENTO PROMOZIONE DELLA SALUTE, DEL BENESSERE SOCIALE E DELLO SPORT PER TUTTI
SEZIONE	05 - SEZIONE RISORSE STRUMENTALI E TECNOLOGICHE
CAPITOLO SPESA	751095
DECLARATORIA CAPITOLO DI SPESA	FINANZIAMENTO PIANO STRAORDINARIO DI INTERVENTI PER RIQUALIFICAZIONE DELLA ASSISTENZA SANITARIA NEI GRANDI CENTRI URBANI (ART. 71 L. 448/98).
ANNO FORMAZIONE IMPEGNO	2005
NUMERO IMPEGNO	595956
IMPORTO RESIDUO PASSIVO	5.285.717,76
OGGETTO DELL'IMPEGNO	2005/0751095/0002---DGR N.1970/05 CONCERNENTE PIANO STRAORDINARIO DI INTERVENTI PER LA RIQUALIFICAZIONE DELL'ASSISTENZA SANITARIA N CITTA' DI BARI E TARANTO PRESA D'ATTO PROTOCOLLO DI INTESA. ATTUAZIONE. IMPEGNO DI SPESA.
RAGIONE DELLA PERSISTENZA DEL RESIDUO	TRATTASI DI INTERVENTI COMPLESSI IN CORSO DI ATTUAZIONE.

REGIONE PUGLIA - RELAZIONE AL RENDICONTO GESTIONE 2017

ART. 11 D.LGS. 118/2011 COMMA 6 LETTERA E - RAGIONI DELLA PERSISTENZA DEL RESIDUO CON ANZIANITA' SUPERIORE A 5 ANNI

PARTE SPESA

DIPARTIMENTO	61 - DIPARTIMENTO PROMOZIONE DELLA SALUTE, DEL BENESSERE SOCIALE E DELLO SPORT PER TUTTI
SEZIONE	05 - SEZIONE RISORSE STRUMENTALI E TECNOLOGICHE
CAPITOLO SPESA	751095
DECLARATORIA CAPITOLO DI SPESA	FINANZIAMENTO PIANO STRAORDINARIO DI INTERVENTI PER RIQUALIFICAZIONE DELLA ASSISTENZA SANITARIA NEI GRANDI CENTRI URBANI (ART. 71 L. 448/98).
ANNO FORMAZIONE IMPEGNO	2009
NUMERO IMPEGNO	711074
IMPORTO RESIDUO PASSIVO	2.874.000,00
OGGETTO DELL'IMPEGNO	2009/0751095/0001---DGR N. 1386 DEL 22.7.2008 CONCERNENTE-PROGETTO RETE DEI MEDICI DI MEDICINA GENERALE-RIMODULAZIONE QUADRO ECONOMICO E FINANZIARIO-APPROVAZIONE. IMPEGNO DI SPESA
RAGIONE DELLA PERSISTENZA DEL RESIDUO	TRATTASI DI INTERVENTI COMPLESSI IN CORSO DI ATTUAZIONE.

REGIONE PUGLIA - RELAZIONE AL RENDICONTO GESTIONE 2017

ART. 11 D.LGS. 118/2011 COMMA 6 LETTERA E - RAGIONI DELLA PERSISTENZA DEL RESIDUO CON ANZIANITA' SUPERIORE A 5 ANNI

PARTE SPESA

DIPARTIMENTO	61 - DIPARTIMENTO PROMOZIONE DELLA SALUTE, DEL BENESSERE SOCIALE E DELLO SPORT PER TUTTI
SEZIONE	05 - SEZIONE RISORSE STRUMENTALI E TECNOLOGICHE
CAPITOLO SPESA	1146055
DECLARATORIA CAPITOLO DI SPESA	SPESE PER LA COSTRUZIONE DEL NUOVO OSPEDALE SAN CATALDO A TARANTO.
ANNO FORMAZIONE IMPEGNO	2011
NUMERO IMPEGNO	794966
IMPORTO RESIDUO PASSIVO	55.800.000,00
OGGETTO DELL'IMPEGNO	2011/1146055/0001---DGR 1880/2010 - PAR FAS 2007 - 2013 - AVVIO ANTICIPATO DEL PROGRAMMA ASSE 3 - AZIONE CARDINE STRUTTURA OSPEDALIE NELLA CITT@ DI TARANTO 'SAN RAFFAELE DEL MEDITERRANEO'. IMPEGNO E PRIMA LIQUIDAZIONE.
RAGIONE DELLA PERSISTENZA DEL RESIDUO	TRATTASI DI INTERVENTI COMPLESSI IN CORSO DI ATTUAZIONE.

REGIONE PUGLIA - RELAZIONE AL RENDICONTO GESTIONE 2017

ART. 11 D.LGS. 118/2011 COMMA 6 LETTERA E - RAGIONI DELLA PERSISTENZA DEL RESIDUO CON ANZIANITA' SUPERIORE A 5 ANNI

PARTE SPESA

DIPARTIMENTO	62 - DIPARTIMENTO SVILUPPO ECONOMICO , INNOVAZIONE, ISTRUZIONE, FORMAZIONE E LAVORO
SEZIONE	06 - SEZIONE PROGRAMMAZIONE UNITARIA
CAPITOLO SPESA	1149101
DECLARATORIA CAPITOLO DI SPESA	A.P.Q. RICERCA SCIENTIFICA. SPESE FINANZIATE DALLA DELIBERA CIPE N. 17/03.
ANNO FORMAZIONE IMPEGNO	2005
NUMERO IMPEGNO	594467
IMPORTO RESIDUO PASSIVO	2.201.149,13
OGGETTO DELL'IMPEGNO	2005/1149101/0007---ACCORDO DI PROGRAMMA QUADRO IN MATERIA DI RICERCA SCIENTIFICA NELLA REGIONE PUGLIA - IMPEGNO DI SPESA.
RAGIONE DELLA PERSISTENZA DEL RESIDUO	TRATTASI DI INTERVENTI COMPLESSI IN CORSO DI ATTUAZIONE.

REGIONE PUGLIA - RELAZIONE AL RENDICONTO GESTIONE 2017

ART. 11 D.LGS. 118/2011 COMMA 6 LETTERA E - RAGIONI DELLA PERSISTENZA DEL RESIDUO CON ANZIANITA' SUPERIORE A 5 ANNI

PARTE SPESA

DIPARTIMENTO	62 - DIPARTIMENTO SVILUPPO ECONOMICO , INNOVAZIONE, ISTRUZIONE, FORMAZIONE E LAVORO
SEZIONE	06 - SEZIONE PROGRAMMAZIONE UNITARIA
CAPITOLO SPESA	1151000
DECLARATORIA CAPITOLO DI SPESA	SPESE PER L'ATTUAZIONE PROGRAMMA OPERATIVO FESR 2007-2013 - ASSE I SOCIETA' DELL'INFORMAZIONE (QUOTA REGIONE) E PER I SERVIZI INFORM REGIONALI
ANNO FORMAZIONE IMPEGNO	2012
NUMERO IMPEGNO	830045
IMPORTO RESIDUO PASSIVO	429.301,41
OGGETTO DELL'IMPEGNO	2012/1151000/0002---PO FESR 2007-2013 - PPA ASSE I - LINEA 1.5 - AZIONE 1.5.3 'SVILUPPO DI SERVIZI, CONTENUTI E PORTALI REGIONALI' - IMPEGNO SPESA.
RAGIONE DELLA PERSISTENZA DEL RESIDUO	LE ATTIVITÀ SOTTOSTANTI NON SONO ANCORA CHIUSE

REGIONE PUGLIA - RELAZIONE AL RENDICONTO GESTIONE 2017

ART. 11 D.LGS. 118/2011 COMMA 6 LETTERA E - RAGIONI DELLA PERSISTENZA DEL RESIDUO CON ANZIANITA' SUPERIORE A 5 ANNI

PARTE SPESA

DIPARTIMENTO	62 - DIPARTIMENTO SVILUPPO ECONOMICO , INNOVAZIONE, ISTRUZIONE, FORMAZIONE E LAVORO
SEZIONE	06 - SEZIONE PROGRAMMAZIONE UNITARIA
CAPITOLO SPESA	1151050
DECLARATORIA CAPITOLO DI SPESA	PROGRAMMA OPERATIVO FESR 2007-2013. SPESE PER ATTUAZIONE ASSE I LINEA DI INTERVENTO 1.5 INTERVENTI PER LO SVILUPPO DEI SERVIZI PUBBLI DIGITALI (QUOTA UE - STATO)
ANNO FORMAZIONE IMPEGNO	2012
NUMERO IMPEGNO	830043
IMPORTO RESIDUO PASSIVO	6.328.606,88
OGGETTO DELL'IMPEGNO	2012/1151050/0007---PO FESR 2007-2013 - PPA ASSE I - LINEA 1.5 - AZIONE 1.5.3 'SVILUPPO DI SERVIZI, CONTENUTI E PORTALI REGIONALI' - IMPEGNO SPESA.
RAGIONE DELLA PERSISTENZA DEL RESIDUO	TRATTASI DI INTERVENTI PER I QUALI È IN CORSO LA VERIFICA DELLA RENDICONTAZIONE FINALE E LA LIQUIDAZIONE FINALE.

REGIONE PUGLIA - RELAZIONE AL RENDICONTO GESTIONE 2017

ART. 11 D.LGS. 118/2011 COMMA 6 LETTERA E - RAGIONI DELLA PERSISTENZA DEL RESIDUO CON ANZIANITA' SUPERIORE A 5 ANNI

PARTE SPESA

DIPARTIMENTO	62 - DIPARTIMENTO SVILUPPO ECONOMICO , INNOVAZIONE, ISTRUZIONE, FORMAZIONE E LAVORO
SEZIONE	07 - SEZIONE COMPETITIVITA' E RICERCA DEI SISTEMI PRODUTTIVI
CAPITOLO SPESA	211040
DECLARATORIA CAPITOLO DI SPESA	CONTRIBUTI FINANZIARI AI CONSORZI AGRO-ALIMENTARI E TURISTICO-ALBERGHIERO - L. 394/81.
ANNO FORMAZIONE IMPEGNO	2007
NUMERO IMPEGNO	670343
IMPORTO RESIDUO PASSIVO	779.083,79
OGGETTO DELL'IMPEGNO	2007/0211040/0007---APPROVAZIONE DELL'AVVISO PUBBLICO PER LA CONCESSIONE DI CONTRIBUTI AI SENSI DELLA LEGGE 29 LUGLIO 1981, N. 394, AR IN FAVORE DEI CONSORZI AGRO - ALIMENTARI. IMPEGNO DI SPESA.
RAGIONE DELLA PERSISTENZA DEL RESIDUO	LE ATTIVITÀ SOTTOSTANTI NON SONO ANCORA CHIUSE

REGIONE PUGLIA - RELAZIONE AL RENDICONTO GESTIONE 2017

ART. 11 D.LGS. 118/2011 COMMA 6 LETTERA E - RAGIONI DELLA PERSISTENZA DEL RESIDUO CON ANZIANITA' SUPERIORE A 5 ANNI

PARTE SPESA

DIPARTIMENTO	62 - DIPARTIMENTO SVILUPPO ECONOMICO , INNOVAZIONE, ISTRUZIONE, FORMAZIONE E LAVORO
SEZIONE	07 - SEZIONE COMPETITIVITA' E RICERCA DEI SISTEMI PRODUTTIVI
CAPITOLO SPESA	215015
DECLARATORIA CAPITOLO DI SPESA	SPESE PER IL SERVIZIO DI GESTIONE DEGLI INTERVENTI AGEVOLATI DI CUI ALLA L.R. 10/2004.
ANNO FORMAZIONE IMPEGNO	2010
NUMERO IMPEGNO	731890
IMPORTO RESIDUO PASSIVO	629.123,59
OGGETTO DELL'IMPEGNO	2010/0215015/0001---D G.R. 513 DEL 24.04.2007 - ATTO DI INDIRIZZO PER LE ATTIVIT@ DI ACCERTAMENTO,VERIFICA E COLLAUDO DEGLI INTERVENTI AGEVOLATI NELL'AMBITO DELLE MISURE: 1.9,4.1,6.2 PIA-PIT - DEL P.O.R. PUGLIA 2000-2006. IMPEGNO DI SPESA.
RAGIONE DELLA PERSISTENZA DEL RESIDUO	LE ATTIVITÀ SOTTOSTANTI NON SONO ANCORA CHIUSE

REGIONE PUGLIA - RELAZIONE AL RENDICONTO GESTIONE 2017

ART. 11 D.LGS. 118/2011 COMMA 6 LETTERA E - RAGIONI DELLA PERSISTENZA DEL RESIDUO CON ANZIANITA' SUPERIORE A 5 ANNI

PARTE SPESA

DIPARTIMENTO	62 - DIPARTIMENTO SVILUPPO ECONOMICO , INNOVAZIONE, ISTRUZIONE, FORMAZIONE E LAVORO
SEZIONE	07 - SEZIONE COMPETITIVITA' E RICERCA DEI SISTEMI PRODUTTIVI
CAPITOLO SPESA	1091401
DECLARATORIA CAPITOLO DI SPESA	COFINANZIAMENTO COMUNITARIO E STATALE PER L'ATTUAZIONE DELLA MISURA 4.1 AIUTI AL SISTEMA INDUSTRIALE (PMI E ARTIGIANATO) DEL P.O.R 2006. OBIETTIVO 1 - FESR.
ANNO FORMAZIONE IMPEGNO	2003
NUMERO IMPEGNO	535472
IMPORTO RESIDUO PASSIVO	573.243,51
OGGETTO DELL'IMPEGNO	2003/1091401/0001---POR/P. 2000/06-MIS. 4.1. AIUTI AL SISTEMA INDUSTRIALE PMI E ARTIGIANATO -APPROVAZIONE E PUBBLICAZIONE GRADUATORIA IMPEGNO DI SPESA IN FAVORE DELLE IMPRESE AMMESSE.-QUOTA UE-STATO-
RAGIONE DELLA PERSISTENZA DEL RESIDUO	SI CONFERMA IN QUANTO LE ATTIVITÀ SOTTOSTANTI NON SONO ANCORA CONCLUSE

REGIONE PUGLIA - RELAZIONE AL RENDICONTO GESTIONE 2017

ART. 11 D.LGS. 118/2011 COMMA 6 LETTERA E - RAGIONI DELLA PERSISTENZA DEL RESIDUO CON ANZIANITA' SUPERIORE A 5 ANNI

PARTE SPESA

DIPARTIMENTO	62 - DIPARTIMENTO SVILUPPO ECONOMICO , INNOVAZIONE, ISTRUZIONE, FORMAZIONE E LAVORO
SEZIONE	07 - SEZIONE COMPETITIVITA' E RICERCA DEI SISTEMI PRODUTTIVI
CAPITOLO SPESA	1091401
DECLARATORIA CAPITOLO DI SPESA	COFINANZIAMENTO COMUNITARIO E STATALE PER L'ATTUAZIONE DELLA MISURA 4.1 AIUTI AL SISTEMA INDUSTRIALE (PMI E ARTIGIANATO) DEL P.O.R 2006. OBIETTIVO 1 - FESR.
ANNO FORMAZIONE IMPEGNO	2008
NUMERO IMPEGNO	680513
IMPORTO RESIDUO PASSIVO	352.328,50
OGGETTO DELL'IMPEGNO	2008/1091401/0001---POR PUGLIA 2000 - 2006 - MISURA 4.1 - AZIONE C) 'AIUTI AL SISTEMA INDUSTRIALE PMI E INDUSTRIA' - AGEVOLAZIONI ALLE IMP ARTIGIANE PER LE OPERAZIONI DI CREDITO E/O LEASING AGEVOLATO - IMPEGNO FONDI IN FAVORE DI ARTIGIANCASSA SPA.
RAGIONE DELLA PERSISTENZA DEL RESIDUO	SI CONFERMA IN QUANTO LE ATTIVITÀ SOTTOSTANTI NON SONO ANCORA CONCLUSE

REGIONE PUGLIA - RELAZIONE AL RENDICONTO GESTIONE 2017

ART. 11 D.LGS. 118/2011 COMMA 6 LETTERA E - RAGIONI DELLA PERSISTENZA DEL RESIDUO CON ANZIANITA' SUPERIORE A 5 ANNI

PARTE SPESA

DIPARTIMENTO	62 - DIPARTIMENTO SVILUPPO ECONOMICO , INNOVAZIONE, ISTRUZIONE, FORMAZIONE E LAVORO
SEZIONE	07 - SEZIONE COMPETITIVITA' E RICERCA DEI SISTEMI PRODUTTIVI
CAPITOLO SPESA	1091402
DECLARATORIA CAPITOLO DI SPESA	COFINANZIAMENTO COMUNITARIO E STATALE PER L'ATTUAZIONE DELLA MISURA 4.2 INTERVENTI DI COMPLETAMENTO E MIGLIORAMENTO DELLE INFRASTRUTTURE DI SUPPORTO E QUALIFICAZIONE DEI BACINI LOGISTICI DEI SISTEMI PRODUTTIVI LOCALI DEL P.O.R. 2000-2006. FESR OBIETTIV
ANNO FORMAZIONE IMPEGNO	2003
NUMERO IMPEGNO	546092
IMPORTO RESIDUO PASSIVO	1.543.995,49
OGGETTO DELL'IMPEGNO	2003/1091402/0057---POR/P 2000/06- MIS. 4.2- ANNUALITA' 2000/01- CONSORZIO SISRI DI BARI- REALIZZAZIONE ACQUEDOTTO IND. LE Z.I. BARI-MODAZ. C-LIQUIDAZIONE 7%- QUOTA UE-STATO -
RAGIONE DELLA PERSISTENZA DEL RESIDUO	SI CONFERMA IN QUANTO LE ATTIVITÀ SOTTOSTANTI NON SONO ANCORA CONCLUSE

REGIONE PUGLIA - RELAZIONE AL RENDICONTO GESTIONE 2017

ART. 11 D.LGS. 118/2011 COMMA 6 LETTERA E - RAGIONI DELLA PERSISTENZA DEL RESIDUO CON ANZIANITA' SUPERIORE A 5 ANNI

PARTE SPESA

DIPARTIMENTO	62 - DIPARTIMENTO SVILUPPO ECONOMICO , INNOVAZIONE, ISTRUZIONE, FORMAZIONE E LAVORO
SEZIONE	07 - SEZIONE COMPETITIVITA' E RICERCA DEI SISTEMI PRODUTTIVI
CAPITOLO SPESA	1091402
DECLARATORIA CAPITOLO DI SPESA	COFINANZIAMENTO COMUNITARIO E STATALE PER L'ATTUAZIONE DELLA MISURA 4.2 INTERVENTI DI COMPLETAMENTO E MIGLIORAMENTO DELLE INFRASTRUTTURE DI SUPPORTO E QUALIFICAZIONE DEI BACINI LOGISTICI DEI SISTEMI PRODUTTIVI LOCALI DEL P.O.R. 2000-2006. FESR OBIETTIV
ANNO FORMAZIONE IMPEGNO	2003
NUMERO IMPEGNO	546888
IMPORTO RESIDUO PASSIVO	364.073,84
OGGETTO DELL'IMPEGNO	2003/1091402/0064---POR/P. 2000/06-MIS. 4.2.-IMPEGNO DI SPESA -LIQUIDAZIONE QUALE ANTIC. DEL 75 10 ACCONTO IN FAVORE DEL COMUNE DI BA LA REALIZZAZIONE DI INFRASTRUTTURE NEL PIP DI S. CATERINA. - QUOTA UE-STATO -
RAGIONE DELLA PERSISTENZA DEL RESIDUO	SI CONFERMA IN QUANTO LE ATTIVITÀ SOTTOSTANTI NON SONO ANCORA CONCLUSE

REGIONE PUGLIA - RELAZIONE AL RENDICONTO GESTIONE 2017

ART. 11 D.LGS. 118/2011 COMMA 6 LETTERA E - RAGIONI DELLA PERSISTENZA DEL RESIDUO CON ANZIANITA' SUPERIORE A 5 ANNI

PARTE SPESA

DIPARTIMENTO	62 - DIPARTIMENTO SVILUPPO ECONOMICO , INNOVAZIONE, ISTRUZIONE, FORMAZIONE E LAVORO
SEZIONE	07 - SEZIONE COMPETITIVITA' E RICERCA DEI SISTEMI PRODUTTIVI
CAPITOLO SPESA	1091402
DECLARATORIA CAPITOLO DI SPESA	COFINANZIAMENTO COMUNITARIO E STATALE PER L'ATTUAZIONE DELLA MISURA 4.2 INTERVENTI DI COMPLETAMENTO E MIGLIORAMENTO DELLE INFRASTRUTTURE DI SUPPORTO E QUALIFICAZIONE DEI BACINI LOGISTICI DEI SISTEMI PRODUTTIVI LOCALI DEL P.O.R. 2000-2006. FESR OBIETTIV
ANNO FORMAZIONE IMPEGNO	2005
NUMERO IMPEGNO	573425
IMPORTO RESIDUO PASSIVO	776.645,61
OGGETTO DELL'IMPEGNO	2005/1091402/0012---POR PUGLIA 2000/2006-PIT N. 2, MIS. 4.2 CONSORZIO SISRI DI BARI - LAVORI DI COMPLETAMENTO DELLE INFRASTRUTTURE NELL'AGGLOMERATO INDUSTRIALE DI MOLFETTA AZIONE A) IMPEGNO DI SPESA-
RAGIONE DELLA PERSISTENZA DEL RESIDUO	SI CONFERMA IN QUANTO LE ATTIVITÀ SOTTOSTANTI NON SONO ANCORA CONCLUSE

REGIONE PUGLIA - RELAZIONE AL RENDICONTO GESTIONE 2017

ART. 11 D.LGS. 118/2011 COMMA 6 LETTERA E - RAGIONI DELLA PERSISTENZA DEL RESIDUO CON ANZIANITA' SUPERIORE A 5 ANNI

PARTE SPESA

DIPARTIMENTO	62 - DIPARTIMENTO SVILUPPO ECONOMICO , INNOVAZIONE, ISTRUZIONE, FORMAZIONE E LAVORO
SEZIONE	07 - SEZIONE COMPETITIVITA' E RICERCA DEI SISTEMI PRODUTTIVI
CAPITOLO SPESA	1091402
DECLARATORIA CAPITOLO DI SPESA	COFINANZIAMENTO COMUNITARIO E STATALE PER L'ATTUAZIONE DELLA MISURA 4.2 INTERVENTI DI COMPLETAMENTO E MIGLIORAMENTO DELLE INFRASTRUTTURE DI SUPPORTO E QUALIFICAZIONE DEI BACINI LOGISTICI DEI SISTEMI PRODUTTIVI LOCALI DEL P.O.R. 2000-2006. FESR OBIETTIV
ANNO FORMAZIONE IMPEGNO	2006
NUMERO IMPEGNO	604248
IMPORTO RESIDUO PASSIVO	394.465,71
OGGETTO DELL'IMPEGNO	2006/1091402/0012---POR PUGLIA 2000/2006-ASSE IV - MISURA 4.2 - PIT N.3- AREA METROPOLITANA DI BARI -IMPEGNO DI SPESA -
RAGIONE DELLA PERSISTENZA DEL RESIDUO	SI CONFERMA IN QUANTO LE ATTIVITÀ SOTTOSTANTI NON SONO ANCORA CONCLUSE

REGIONE PUGLIA - RELAZIONE AL RENDICONTO GESTIONE 2017

ART. 11 D.LGS. 118/2011 COMMA 6 LETTERA E - RAGIONI DELLA PERSISTENZA DEL RESIDUO CON ANZIANITA' SUPERIORE A 5 ANNI

PARTE SPESA

DIPARTIMENTO	62 - DIPARTIMENTO SVILUPPO ECONOMICO , INNOVAZIONE, ISTRUZIONE, FORMAZIONE E LAVORO
SEZIONE	07 - SEZIONE COMPETITIVITA' E RICERCA DEI SISTEMI PRODUTTIVI
CAPITOLO SPESA	1091402
DECLARATORIA CAPITOLO DI SPESA	COFINANZIAMENTO COMUNITARIO E STATALE PER L'ATTUAZIONE DELLA MISURA 4.2 INTERVENTI DI COMPLETAMENTO E MIGLIORAMENTO DELLE INFRASTRUTTURE DI SUPPORTO E QUALIFICAZIONE DEI BACINI LOGISTICI DEI SISTEMI PRODUTTIVI LOCALI DEL P.O.R. 2000-2006. FESR OBIETTIV
ANNO FORMAZIONE IMPEGNO	2006
NUMERO IMPEGNO	603889
IMPORTO RESIDUO PASSIVO	541.021,22
OGGETTO DELL'IMPEGNO	2006/1091402/0007---POR PUGLIA 2000/2006-ASSE IV - MISURA 4.2 - PIT N.4 AREA DELLA MURGIA -IMPEGNO DI SPESA -
RAGIONE DELLA PERSISTENZA DEL RESIDUO	SI CONFERMA IN QUANTO LE ATTIVITÀ SOTTOSTANTI NON SONO ANCORA CONCLUSE

REGIONE PUGLIA - RELAZIONE AL RENDICONTO GESTIONE 2017

ART. 11 D.LGS. 118/2011 COMMA 6 LETTERA E - RAGIONI DELLA PERSISTENZA DEL RESIDUO CON ANZIANITA' SUPERIORE A 5 ANNI

PARTE SPESA

DIPARTIMENTO	62 - DIPARTIMENTO SVILUPPO ECONOMICO , INNOVAZIONE, ISTRUZIONE, FORMAZIONE E LAVORO
SEZIONE	07 - SEZIONE COMPETITIVITA' E RICERCA DEI SISTEMI PRODUTTIVI
CAPITOLO SPESA	1091402
DECLARATORIA CAPITOLO DI SPESA	COFINANZIAMENTO COMUNITARIO E STATALE PER L'ATTUAZIONE DELLA MISURA 4.2 INTERVENTI DI COMPLETAMENTO E MIGLIORAMENTO DELLE INFRASTRUTTURE DI SUPPORTO E QUALIFICAZIONE DEI BACINI LOGISTICI DEI SISTEMI PRODUTTIVI LOCALI DEL P.O.R. 2000-2006. FESR OBIETTIV
ANNO FORMAZIONE IMPEGNO	2006
NUMERO IMPEGNO	603885
IMPORTO RESIDUO PASSIVO	2.536.596,46
OGGETTO DELL'IMPEGNO	2006/1091402/0004---POR PUGLIA 2000/2006-ASSE IV - MISURA 4.2 - PIT N.7- BRINDISI IMPEGNO DI SPESA -
RAGIONE DELLA PERSISTENZA DEL RESIDUO	SI CONFERMA IN QUANTO LE ATTIVITÀ SOTTOSTANTI NON SONO ANCORA CONCLUSE

REGIONE PUGLIA - RELAZIONE AL RENDICONTO GESTIONE 2017

ART. 11 D.LGS. 118/2011 COMMA 6 LETTERA E - RAGIONI DELLA PERSISTENZA DEL RESIDUO CON ANZIANITA' SUPERIORE A 5 ANNI

PARTE SPESA

DIPARTIMENTO	62 - DIPARTIMENTO SVILUPPO ECONOMICO , INNOVAZIONE, ISTRUZIONE, FORMAZIONE E LAVORO
SEZIONE	07 - SEZIONE COMPETITIVITA' E RICERCA DEI SISTEMI PRODUTTIVI
CAPITOLO SPESA	1091402
DECLARATORIA CAPITOLO DI SPESA	COFINANZIAMENTO COMUNITARIO E STATALE PER L'ATTUAZIONE DELLA MISURA 4.2 INTERVENTI DI COMPLETAMENTO E MIGLIORAMENTO DELLE INFRASTRUTTURE DI SUPPORTO E QUALIFICAZIONE DEI BACINI LOGISTICI DEI SISTEMI PRODUTTIVI LOCALI DEL P.O.R. 2000-2006. FESR OBIETTIV
ANNO FORMAZIONE IMPEGNO	2006
NUMERO IMPEGNO	603884
IMPORTO RESIDUO PASSIVO	610.433,31
OGGETTO DELL'IMPEGNO	2006/1091402/0003---POR PUGLIA 2000/2006-ASSE IV - MISURA 4.2 - PIT N.9 - TERRITORIO SALENTINO LECCESE -IMP. SPESA -
RAGIONE DELLA PERSISTENZA DEL RESIDUO	SI CONFERMA IN QUANTO LE ATTIVITÀ SOTTOSTANTI NON SONO ANCORA CONCLUSE

REGIONE PUGLIA - RELAZIONE AL RENDICONTO GESTIONE 2017

ART. 11 D.LGS. 118/2011 COMMA 6 LETTERA E - RAGIONI DELLA PERSISTENZA DEL RESIDUO CON ANZIANITA' SUPERIORE A 5 ANNI

PARTE SPESA

DIPARTIMENTO	62 - DIPARTIMENTO SVILUPPO ECONOMICO , INNOVAZIONE, ISTRUZIONE, FORMAZIONE E LAVORO
SEZIONE	07 - SEZIONE COMPETITIVITA' E RICERCA DEI SISTEMI PRODUTTIVI
CAPITOLO SPESA	1091402
DECLARATORIA CAPITOLO DI SPESA	COFINANZIAMENTO COMUNITARIO E STATALE PER L'ATTUAZIONE DELLA MISURA 4.2 INTERVENTI DI COMPLETAMENTO E MIGLIORAMENTO DELLE INFRASTRUTTURE DI SUPPORTO E QUALIFICAZIONE DEI BACINI LOGISTICI DEI SISTEMI PRODUTTIVI LOCALI DEL P.O.R. 2000-2006. FESR OBIETTIV
ANNO FORMAZIONE IMPEGNO	2007
NUMERO IMPEGNO	669843
IMPORTO RESIDUO PASSIVO	778.056,56
OGGETTO DELL'IMPEGNO	2007/1091402/0012---POR PUGLIA 2000-2006. ASSE IV - MISURA 4.2', 1^ ANNUALIT@ 2000-2001. ATTI DIRIGENZIALI NN. 228 REP./2001 E 382 REP./200 COMUNE DI CERIGNOLA: PROGETTO PER LA REALIZZAZIONE DI INFRASTRUTTURE NEL PIP (COD. 18 FG COD. MIR 402 A 0100 49), AZIONE A): PRESA D'A PERIZIA E NUOVO IMPE
RAGIONE DELLA PERSISTENZA DEL RESIDUO	SI CONFERMA IN QUANTO LE ATTIVITÀ SOTTOSTANTI NON SONO ANCORA CONCLUSE

REGIONE PUGLIA - RELAZIONE AL RENDICONTO GESTIONE 2017

ART. 11 D.LGS. 118/2011 COMMA 6 LETTERA E - RAGIONI DELLA PERSISTENZA DEL RESIDUO CON ANZIANITA' SUPERIORE A 5 ANNI

PARTE SPESA

DIPARTIMENTO	62 - DIPARTIMENTO SVILUPPO ECONOMICO , INNOVAZIONE, ISTRUZIONE, FORMAZIONE E LAVORO
SEZIONE	07 - SEZIONE COMPETITIVITA' E RICERCA DEI SISTEMI PRODUTTIVI
CAPITOLO SPESA	1091402
DECLARATORIA CAPITOLO DI SPESA	COFINANZIAMENTO COMUNITARIO E STATALE PER L'ATTUAZIONE DELLA MISURA 4.2 INTERVENTI DI COMPLETAMENTO E MIGLIORAMENTO DELLE INFRASTRUTTURE DI SUPPORTO E QUALIFICAZIONE DEI BACINI LOGISTICI DEI SISTEMI PRODUTTIVI LOCALI DEL P.O.R. 2000-2006. FESR OBIETTIV
ANNO FORMAZIONE IMPEGNO	2007
NUMERO IMPEGNO	653902
IMPORTO RESIDUO PASSIVO	1.258.727,91
OGGETTO DELL'IMPEGNO	2007/1091402/0006---POR/P 2000/06 - MIS. 4.2 - PIT 6 - TARANTO - G.R. 1461/07 - 20 IMP. DI SPESA -
RAGIONE DELLA PERSISTENZA DEL RESIDUO	SI CONFERMA IN QUANTO LE ATTIVITÀ SOTTOSTANTI NON SONO ANCORA CONCLUSE

REGIONE PUGLIA - RELAZIONE AL RENDICONTO GESTIONE 2017

ART. 11 D.LGS. 118/2011 COMMA 6 LETTERA E - RAGIONI DELLA PERSISTENZA DEL RESIDUO CON ANZIANITA' SUPERIORE A 5 ANNI

PARTE SPESA

DIPARTIMENTO	62 - DIPARTIMENTO SVILUPPO ECONOMICO , INNOVAZIONE, ISTRUZIONE, FORMAZIONE E LAVORO
SEZIONE	07 - SEZIONE COMPETITIVITA' E RICERCA DEI SISTEMI PRODUTTIVI
CAPITOLO SPESA	1091402
DECLARATORIA CAPITOLO DI SPESA	COFINANZIAMENTO COMUNITARIO E STATALE PER L'ATTUAZIONE DELLA MISURA 4.2 INTERVENTI DI COMPLETAMENTO E MIGLIORAMENTO DELLE INFRASTRUTTURE DI SUPPORTO E QUALIFICAZIONE DEI BACINI LOGISTICI DEI SISTEMI PRODUTTIVI LOCALI DEL P.O.R. 2000-2006. FESR OBIETTIV
ANNO FORMAZIONE IMPEGNO	2007
NUMERO IMPEGNO	636408
IMPORTO RESIDUO PASSIVO	744.426,64
OGGETTO DELL'IMPEGNO	2007/1091402/0005---POR/P 2000/06 - MIS. 4.2 - PIT 8 - AREA JONICO-SALENTINA - DEL. G.R. 185/05 - 236/07 - IMP. SPESA -
RAGIONE DELLA PERSISTENZA DEL RESIDUO	SI CONFERMA IN QUANTO LE ATTIVITÀ SOTTOSTANTI NON SONO ANCORA CONCLUSE

REGIONE PUGLIA - RELAZIONE AL RENDICONTO GESTIONE 2017

ART. 11 D.LGS. 118/2011 COMMA 6 LETTERA E - RAGIONI DELLA PERSISTENZA DEL RESIDUO CON ANZIANITA' SUPERIORE A 5 ANNI

PARTE SPESA

DIPARTIMENTO	62 - DIPARTIMENTO SVILUPPO ECONOMICO , INNOVAZIONE, ISTRUZIONE, FORMAZIONE E LAVORO
SEZIONE	12 - SEZIONE PROMOZIONE E TUTELA DEL LAVORO
CAPITOLO SPESA	1152500
DECLARATORIA CAPITOLO DI SPESA	COFINANZIAMENTO COMUNITARIO E STATALE PER L'ATTUAZIONE DELL' ASSE II - OCCUPABILITA' DEL POR 2007-2013. OBIETTIVO COVERGENZA - FSE
ANNO FORMAZIONE IMPEGNO	2009
NUMERO IMPEGNO	727324
IMPORTO RESIDUO PASSIVO	369.109,56
OGGETTO DELL'IMPEGNO	2009/1152500/0020---PO PUGLIA 2007/2013 - OB. 1 CONVERGENZA - APPROVATO CON DECISIONE C (2007)5767 DEL 21/11/2007 (2007IT051PO005) AS OCCUPABILIT@ AVVISO PUBBLICO N. 15/2009 - IMPEGNO DI SPESA CAPITOLO N. 1152500 - R.S. 2008 E CAPITOLO N. 1152510 - R.S. 2008.
RAGIONE DELLA PERSISTENZA DEL RESIDUO	TRATTASI DI SOMME DESTINATE AI SALDI

REGIONE PUGLIA - RELAZIONE AL RENDICONTO GESTIONE 2017

ART. 11 D.LGS. 118/2011 COMMA 6 LETTERA E - RAGIONI DELLA PERSISTENZA DEL RESIDUO CON ANZIANITA' SUPERIORE A 5 ANNI

PARTE SPESA

DIPARTIMENTO	64 - DIPARTIMENTO AGRICOLTURA,SVILUPPO RURALE E AMBIENTALE
SEZIONE	05 - SEZIONE COMPETITIVITA' DELLE FILIERE AGROALIMENTARI
CAPITOLO SPESA	111018
DECLARATORIA CAPITOLO DI SPESA	INTERVENTI A FAVORE DELLE IMPRESE AGRICOLE PER IL CREDITO DI ESERCIZIO (ART.8, CO. 4 , L.R. 34/2009 BILANCIO 2010)
ANNO FORMAZIONE IMPEGNO	2012
NUMERO IMPEGNO	841436
IMPORTO RESIDUO PASSIVO	1.000.000,00
OGGETTO DELL'IMPEGNO	2012/0111018/0001---IMPEGNO DELLA SOMMA DI ? 1.000.000,00 - CAPITOLO 111018 ESERCIZIO FINANZIARIO 2012, QUALE FONDO DI INTERVENTO PE CRISI DI MERCATO IVI COMPRESA QUELLA RIVENIENTE DAIRESCHERICHIA COLI.
RAGIONE DELLA PERSISTENZA DEL RESIDUO	CONTENZIOSO IN CORSO

REGIONE PUGLIA - RELAZIONE AL RENDICONTO GESTIONE 2017

ART. 11 D.LGS. 118/2011 COMMA 6 LETTERA E - RAGIONI DELLA PERSISTENZA DEL RESIDUO CON ANZIANITA' SUPERIORE A 5 ANNI

PARTE SPESA

DIPARTIMENTO	65 - DIPARTIMENTO MOBILITA',QUALITA' URBANA, OPERE PUBBLICHE ECOLOGIA E PAESAGGIO
SEZIONE	03 - SEZIONE MOBILITA' SOSTENIBILE E VIGILANZA DEL TRASPORTO PUBBLICO LOCALE
CAPITOLO SPESA	552058
DECLARATORIA CAPITOLO DI SPESA	SPESE PER INTERVENTI IN MATERIA DI MOBILITA' CICLISTICA REGIONALE. (ART.38, L.R. 34/2009 BILANCIO 2010)
ANNO FORMAZIONE IMPEGNO	2010
NUMERO IMPEGNO	738146
IMPORTO RESIDUO PASSIVO	600.000,00
OGGETTO DELL'IMPEGNO	2010/0552058/0002---DELIBERA REGIONALE N. 401/2010 - RETE CICLABILE REGIONALE - REALIZZAZIONE CICLOVIA LUNGO LA STRADA DI SERVIZIO DEL CANALE PRINCIPALE DELL'ACQUEDOTTO PUGLIESE TRA LOCOROTONDO E GROTTAGLIE. IMPEGNO DI SPESA.
RAGIONE DELLA PERSISTENZA DEL RESIDUO	CON D.D. 219/2010 SONO STATE IMPEGNATE RISORSE PARI A 2.400.000,00 PER FINANZIARE LA REALIZZAZIONE DI DUE LOTTI A) E B) DI CICLOVIA DELL'ACQUEDOTTO. I LAVORI DEL LOTTO B) SONO STATI ULTIMATI A FINE DICEMBRE. L'AQP NON HA ANCORA RICHIESTO IL SALDO.

REGIONE PUGLIA - RELAZIONE AL RENDICONTO GESTIONE 2017

ART. 11 D.LGS. 118/2011 COMMA 6 LETTERA E - RAGIONI DELLA PERSISTENZA DEL RESIDUO CON ANZIANITA' SUPERIORE A 5 ANNI

PARTE SPESA

DIPARTIMENTO	65 - DIPARTIMENTO MOBILITA',QUALITA' URBANA, OPERE PUBBLICHE ECOLOGIA E PAESAGGIO
SEZIONE	04 - SEZIONE INFRASTRUTTURE PER LA MOBILITA'
CAPITOLO SPESA	1142008
DECLARATORIA CAPITOLO DI SPESA	ACCORDO DI PROGRAMMA QUADRO - TRASPORTI E VIABILITA' DEL 31/03/2003. ACCORDO AGGIUNTIVO 2004 DELIBERE CIPE NN. 142/99, 84/2000, 138/ 130/03 E 20/04 E DGR 1750 DEL 19/11/2004. COFINANZIAMENTO REGIONALE ASSE VI P.O. FESR 2007-2013.
ANNO FORMAZIONE IMPEGNO	2007
NUMERO IMPEGNO	628565
IMPORTO RESIDUO PASSIVO	528.116,86
OGGETTO DELL'IMPEGNO	2007/1142008/0014---APQ TRASPORTI AEROPORTI E VIABILIT@ DEL 31/3/2003 AEROPORTI DI PUGLIA (GI@ SEAP) - RICOGNIZIONE DELLE LIQUID.ED IM DI SPESA
RAGIONE DELLA PERSISTENZA DEL RESIDUO	SI CONFERMA IN QUANTO LE ATTIVITÀ SOTTOSTANTI NON SONO ANCORA CONCLUSE

REGIONE PUGLIA - RELAZIONE AL RENDICONTO GESTIONE 2017

ART. 11 D.LGS. 118/2011 COMMA 6 LETTERA E - RAGIONI DELLA PERSISTENZA DEL RESIDUO CON ANZIANITA' SUPERIORE A 5 ANNI

PARTE SPESA

DIPARTIMENTO	65 - DIPARTIMENTO MOBILITA',QUALITA' URBANA, OPERE PUBBLICHE ECOLOGIA E PAESAGGIO
SEZIONE	04 - SEZIONE INFRASTRUTTURE PER LA MOBILITA'
CAPITOLO SPESA	1142008
DECLARATORIA CAPITOLO DI SPESA	ACCORDO DI PROGRAMMA QUADRO - TRASPORTI E VIABILITA' DEL 31/03/2003. ACCORDO AGGIUNTIVO 2004 DELIBERE CIPE NN. 142/99, 84/2000, 138/ 130/03 E 20/04 E DGR 1750 DEL 19/11/2004. COFINANZIAMENTO REGIONALE ASSE VI P.O. FESR 2007-2013.
ANNO FORMAZIONE IMPEGNO	2009
NUMERO IMPEGNO	711244
IMPORTO RESIDUO PASSIVO	10.539.783,27
OGGETTO DELL'IMPEGNO	2009/1142008/0007---RIMOD. AI SENSI AI SENSI DEL PUNTO 1.1.2 DELLA DELIBERA CIPE N. 14/06. REVOCA DELLA D.D. N. 67 DEL 03/08/2006 AVENTE P OGGETTO.' APQ TRASPORTI: 'AEROPORTI E VIABILIT@' PROVINCIA DI TARANTO APPROVAZIONE DISCIPLINARE E IMPEGNO DI SPESA - INTERVENTO TRV 'STRADA REGIONALE N. 8 TRATTO AVETRANA - TALSANO '. DISIMPEGNO E IMPEGNO DELLA SOMMA DI E.55.071.578,46.
RAGIONE DELLA PERSISTENZA DEL RESIDUO	SI CONFERMA IN QUANTO LE ATTIVITÀ SOTTOSTANTI NON SONO ANCORA CONCLUSE

REGIONE PUGLIA - RELAZIONE AL RENDICONTO GESTIONE 2017

ART. 11 D.LGS. 118/2011 COMMA 6 LETTERA E - RAGIONI DELLA PERSISTENZA DEL RESIDUO CON ANZIANITA' SUPERIORE A 5 ANNI

PARTE SPESA

DIPARTIMENTO	65 - DIPARTIMENTO MOBILITA',QUALITA' URBANA, OPERE PUBBLICHE ECOLOGIA E PAESAGGIO
SEZIONE	08 - SEZIONE LAVORI PUBBLICI
CAPITOLO SPESA	511019
DECLARATORIA CAPITOLO DI SPESA	INTERVENTI STRAORDINARI A SUPPORTO DELLE AMMINISTRAZIONI COMPETENTI (COMUNI, CONSORZI DI BONIFICA) PER LAVORI DI MANUTENZIONE ORDINARIA E STRAORDINARIA SUL DEMANIO IDRICO SUPERFICIALE.
ANNO FORMAZIONE IMPEGNO	2009
NUMERO IMPEGNO	710971
IMPORTO RESIDUO PASSIVO	361.138,58
OGGETTO DELL'IMPEGNO	2009/0511019/0004---INTERVENTI STRAORDINARI IN MATERIA DI OPERE IDRAULICHE E DI ACQUE PUBBLICHE, AI SENSI DEI REGI DECRETI N0523/1904 E N01775/1933- IMPEGNO DI SPESA DI E.1.050.000,00 SUL CAP.511019 DEL BILANCIO PER L'ES. FIN. 2009.
RAGIONE DELLA PERSISTENZA DEL RESIDUO	SI È IN ATTESA DEL PROGETTO DA PARTE DEL COMUNE DI BARI. SI È IN ATTESA DI CONTABILITÀ FINALI ALTRI ENTI BENEFICIARI.

REGIONE PUGLIA - RELAZIONE AL RENDICONTO GESTIONE 2017

ART. 11 D.LGS. 118/2011 COMMA 6 LETTERA E - RAGIONI DELLA PERSISTENZA DEL RESIDUO CON ANZIANITA' SUPERIORE A 5 ANNI

PARTE SPESA

DIPARTIMENTO	65 - DIPARTIMENTO MOBILITA',QUALITA' URBANA, OPERE PUBBLICHE ECOLOGIA E PAESAGGIO
SEZIONE	08 - SEZIONE LAVORI PUBBLICI
CAPITOLO SPESA	511019
DECLARATORIA CAPITOLO DI SPESA	INTERVENTI STRAORDINARI A SUPPORTO DELLE AMMINISTRAZIONI COMPETENTI (COMUNI, CONSORZI DI BONIFICA) PER LAVORI DI MANUTENZIONE ORDINARIA E STRAORDINARIA SUL DEMANIO IDRICO SUPERFICIALE.
ANNO FORMAZIONE IMPEGNO	2010
NUMERO IMPEGNO	792727
IMPORTO RESIDUO PASSIVO	382.130,84
OGGETTO DELL'IMPEGNO	2010/0511019/0003---INTERVENTI STRAORDINARI IN MATERIA DI OPERE IDRAULICHE E DI ACQUE PUBBLICHE, AI SENSI DEI REGI DECRETI N.523/1904 E 1775/1933 ? IMPEGNO DI SPESA DI ? 1.037.500,00 SUL CAP. 511019 DEL BILANCIO PER L?ESERCIZIO FINANZIARIO 2010
RAGIONE DELLA PERSISTENZA DEL RESIDUO	TRATTASI DI IMPEGNO CUMULATIVO I RELATIVI INTERVENTI NON RISULTANO ANCORA ULTIMATI.

REGIONE PUGLIA - RELAZIONE AL RENDICONTO GESTIONE 2017

ART. 11 D.LGS. 118/2011 COMMA 6 LETTERA E - RAGIONI DELLA PERSISTENZA DEL RESIDUO CON ANZIANITA' SUPERIORE A 5 ANNI

PARTE SPESA

DIPARTIMENTO	65 - DIPARTIMENTO MOBILITA',QUALITA' URBANA, OPERE PUBBLICHE ECOLOGIA E PAESAGGIO
SEZIONE	10 - SEZIONE URBANISTICA
CAPITOLO SPESA	1143202
DECLARATORIA CAPITOLO DI SPESA	INTESA ISTITUZIONALE DI PROGRAMMA STATO-REGIONE PUGLIA. ACCORDO DI PROGRAMMA QUADRE 'CITTA'' - I^ ATTO INTEGRATIVO. SPESE FINANZI DALLA DELIBERA CIPE N. 3/06 SERVIZIO URBANISTICA.
ANNO FORMAZIONE IMPEGNO	2011
NUMERO IMPEGNO	799001
IMPORTO RESIDUO PASSIVO	595.117,42
OGGETTO DELL'IMPEGNO	2011/1143202/0001---DELIBERA CIPE N. 3/06. ACCORDO DI PROGRAMMA QUADRO 'CITTA''. INTERVENTI PREVISTI NEL QUARTIERE TAMBURI-TARANTO-IMPEGNO DI SPESA.
RAGIONE DELLA PERSISTENZA DEL RESIDUO	SI CONFERMA IN QUANTO SONO IN CORSO VERIFICHE E CONTROLLI CON L'AMMINISTRAZIONE SULLO STATO DI ATTUAZIONE DEGLI INTERVENTI PROGRAMMATI - ATTESE LE PROBLEMATICHE AMBIENTALI E DI INQUINAMENTO CHE GRAVANO SULLA CITTÀ DI TARANTO, IN PARTICOLARE SU QUART

REGIONE PUGLIA - RELAZIONE AL RENDICONTO GESTIONE 2017

ART. 11 D.LGS. 118/2011 COMMA 6 LETTERA E - RAGIONI DELLA PERSISTENZA DEL RESIDUO CON ANZIANITA' SUPERIORE A 5 ANNI

PARTE SPESA

DIPARTIMENTO	65 - DIPARTIMENTO MOBILITA',QUALITA' URBANA, OPERE PUBBLICHE ECOLOGIA E PAESAGGIO
SEZIONE	11 - SEZIONE POLITICHE ABITATIVE
CAPITOLO SPESA	411035
DECLARATORIA CAPITOLO DI SPESA	TRASFERIMENTIO FONDI AI COMUNI PER LA REALIZZAZIONE DEI PROGRAMMI INTEGRATI DI RIQUALIFICAZIONE DELLE PERIFERIE (PIRP). (ART. 13, COM L.R. N. 20/2005). COFINANZIAMENTO REGIONALE ASSE VII P.O. FESR 2007-2013.
ANNO FORMAZIONE IMPEGNO	2006
NUMERO IMPEGNO	623542
IMPORTO RESIDUO PASSIVO	9.973.952,22
OGGETTO DELL'IMPEGNO	2006/0411035/0002---LEGGE REGIONALE N. 20/2005, ART. 13 - PROGRAMMI INTEGRATI DI RIQUALIFICAZIONE DELLE PERIFERIE (PIRP) -IMPEGNO DI E 32 MILIONI.
RAGIONE DELLA PERSISTENZA DEL RESIDUO	SI CONFERMA IN QUANTO LE ATTIVITÀ SOTTOSTANTI NON SONO ANCORA CONCLUSE

ELENCO ANALITICO QUOTE VINCOLATE DEL RISULTATO DI AMMINISTRAZIONE PER VINCOLI DERIVANTI DALLA LEGGE E DAI PRINCIPI CONTABILI

ESERCIZIO ECONOMIA	MISSIONE	PROGRAMMA	TITOLO	CAPITOLO	OGGETTO	IMPORTO RESIDUO
2002	13	1	1	742050	SPESA PER ASSISTENZA OSPEDALIERA INDIRETTA.	51.635,12
2004	4	7	1	916030	TRASFERIMENTI ALL'ADISU-PUGLIA , AI SENSI DELL'ART. 31 DELLA L.R. 18/07, DEL GETTITO DELLA TASSA PER IL RILASCIO DI CERTIFICATI UNIVERSITARI DI ABILITAZIONE PROFESSIONALE. (ART. 32 L.R. 18/07) (COLLEG. CE 1013600)	79.469,29
2009	14	5	2	1095401	QUOTA REGIONALE PER L'ATTUAZIONE DELLA MISURA 4.1 AIUTI AL SISTEMA INDUSTRIALE (PMI E ARTIGIANATO) DEL P.O.R. 2000-2006. OBIETTIVO 1 - FESR.	1.290.786,45
2010	9	9	2	1095101	QUOTA REGIONALE PER L'ATTUAZIONE DELLA MISURA 1.1 INTERVENTI DI ADEGUAMENTO E COMPLETAMENTO DEGLI SCHEMI IDRICI E DELLE RELATIVE RETI INFRASTRUTTURALI DEL P.O.R. 2000-2006. OBIETTIVO 1 - FESR.	14.354.182,42
2011	9	8	2	611087	SPESE PER FAVORIRE LA MINORE PRODUZIONE DI RIFIUTI E LE ALTRE ATTIVITA' DI CUI ALLA L. 549/95 ART. 3 COMMA 27 - COLLEGATO AL CAPITOLO DI ENTRATA 1013400. COFINANZIAMENTO REGIONALE ASSE II P.O. FESR 2007-2013.	4.656,89
2013	1	1	1	1261	FONDO A DISPOSIZIONE DEL PRESIDENTE DELLA GIUNTA REGIONALE PER INIZIATIVE ISTITUZIONALI (CONVENZIONE REP. 005382 DEL 18 DICEMBRE 2000). COLLEGATO AL CAPITOLO DI ENTRATA 3066220.	101.969,04
2013	1	3	1	3895	SPESE PER LA DEFINIZIONE DELL'ACCORDO DI TRANSAZIONE E PER IL MONITORAGGIO DEL CONTRATTO DI AMORTISING INTEREST RATE SWAP CON SINKING FUND (ART. 15 L.R. 3 LUGLIO 2012, N0 18).	239.584,36
2013	1	3	2	3610	SPESE PER GLI IMPIANTI A SERVIZIO DEGLI IMMOBILI REGIONALI AI FINI DI RISPARMIO ENERGETICO ED ECOSOSTENIBILITA'- ENERGY MANAGEMENT - L. 10/1991 - COLL. AL CAP.DI ENTRATA 3085000	13.816,48
2013	1	5	1	3446	SPESE PER L'ISTRUTTORIA DELLE PRATICHE DI CONCESSIONE LOCAZIONE DI BENI REGIONALI E FUNZIONI DI CONTROLLO L.R. 4/13. COLLEGATO AL CE 3061040	35.768,79

ELENCO ANALITICO QUOTE VINCOLATE DEL RISULTATO DI AMMINISTRAZIONE PER VINCOLI DERIVANTI DALLA LEGGE E DAI PRINCIPI CONTABILI

ESERCIZIO ECONOMIA	MISSIONE	PROGRAMMA	TITOLO	CAPITOLO	OGGETTO	IMPORTO RESIDUO
2013	1	5	1	121130	COMPENSI PERITI ISTRUTTORI NOMINATI A NORMA DEL R.D.N.332/28 PER VERIFICHE DEMANIALI EX ART.10 R.D.N.2180/25 E SUCCESSIVE MODIFICHE IN MATERIE TRASFERITE ALLE REGIONI A STATUTO ORDINARIO - ART 66 D.P.R.616/77, NONCHE' ALTRE SPESE CONNESSE ALL'ATTUAZIONE D	27.183,14
2013	1	5	2	3429	SPESE PER ATTIVITA' DI VALORIZZAZIONE DEI TRATTURI ART. 18 E L.R. N. 4 DEL 5/02/2013 . COLLEGATO QUOTA 60% DEL CAPITOLO DI ENTRATA N. 4091160.	436.348,78
2013	1	5	2	3445	SPESE PER LA VALORIZZAZIONE DEGLI IMMOBILI REGIONALI. L.R. 27 DEL 26/04/1995 E L.R. N. 4 DEL 5/02/2013. INCARICHI PROFESSIONALI. COLLEGATO AL C.E. 4091000	404.571,13
2013	1	10	1	3072	RISORSE E/O INTROITI RIVENIENTI DA TERZI PER L'APPLICAZIONE DI SPECIFICHE DISPOSIZIONI DI LEGGE EX ART. 15 COMMA 1, LETT. K) DEL CCNL DEL 01/04/1009 REGIONI ED AUTONOMIE LOCALI DEL PERSONALE DEL COMPARTO. DESTINAZIONE AI SENSI DELL'ART. 17, COMMA 2, LET	5.580,61
2013	1	10	1	3366	INTEGRAZIONE DEL FONDO RETRIBUZIONE DI RISULTATO AREA DIRIGENZIALE ALIMENTATO CON RISORSE DERIVANTI DA INCARICHI ESTERNI SVOLTI DAI DIRIGENTI IN RAGIONE DEL LORO UFFICIO E/O SU DESIGNAZIONE DELL'AMMINISTRAZIONE. D.LVO 165/01 CONNESSO AL CAP. ENTR. 3066000	195.566,92
2013	1	11	1	1320	FONDO PER I COMPENSI PROFESSIONALI AGLI AVVOCATI DELL'AVVOCATURA REGIONALE (REGOLAMENTO REG.LE N. 2/2010) - SPESE RECUPERATE EX ART. 9 COMMA 3 DL. 90/14 (COLLEGATO AL CAP. ENTRATA 3062300).	12.532,00
2013	4	4	1	916020	TRASFERIMENTO ALL'ADISU-PUGLIA E AGLI EDISU REGIONALI, AI SENSI DELL'ART. 31 DELLA L.R. 18/07, DEL GETTITO DELLA TASSA PER IL DIRITTO ALLO STUDIO DA DESTINARE INTERAMENTE ALLA ELARGIZIONE DELLE BORSE DI STUDIO E DEI PRESTITI DI ONORE DI CUI ALLA L. 2/12/9	180.457,28
2013	4	7	1	916030	TRASFERIMENTI ALL'ADISU-PUGLIA , AI SENSI DELL'ART. 31 DELLA L.R. 18/07, DEL GETTITO DELLA TASSA PER IL RILASCIO DI CERTIFICATI UNIVERSITARI DI ABILITAZIONE PROFESSIONALE. (ART. 32 L.R. 18/07) (COLLEG. CE 1013600)	470.191,34

ELENCO ANALITICO QUOTE VINCOLATE DEL RISULTATO DI AMMINISTRAZIONE PER VINCOLI DERIVANTI DALLA LEGGE E DAI PRINCIPI CONTABILI

ESERCIZIO ECONOMIA	MISSIONE	PROGRAMMA	TITOLO	CAPITOLO	OGGETTO	IMPORTO RESIDUO
2013	8	1	1	571040	SPESE PER LA REDAZIONE E DIFFUSIONE DI STUDI E ATTI DI INDIRIZZO PER LA FORMAZIONE DEL CATASTO UBANISTICO E DELLA BANCA DATI DELL'ABUSIVISMO. COLLEGATO AL C.E. 3061110	778.866,93
2013	8	1	1	571050	FONDO REGIONALE DI ROTAZIONEPER LE ANTICIPAZIONI RELATIVE ALLE SPESE DI DEMOLIZIONE. ART. 8 L.R. 18 DEL 11/06/2012 (COLLEGATO AL CE 3061110)	77.196,10
2013	8	1	1	574035	SPESE PER IL PREMIO APULIA PER LE OPERE DI ARCHITETTURA CONTEMPORANEA O DI URBANISTICA. (ART. 17, COMMA 2, L.R. 10/06/2008 N. 14). C.E. COLLEGATO 3061110	2.853,19
2013	8	2	2	411030	TRASFERIMENTO FONDI ALLE ARCA E AI COMUNI PER IL RECUPERO DI IMMOBILI RESIDENZIALI. (COLLEGATO AL CAPITOLO DI ENTRATA 4114300)	176.088,54
2013	8	3	2	1157000	PROGRAMMA OPERATIVO FESR 2007-2013. SPESE PER ATTUAZIONE ASSE VII CITTA' E SISTEMA URBANO (QUOTA REGIONE)	8.266.100,36
2013	9	2	1	611052	SPESE PER ADEMPIMENTI REGIONALI IN MATERIA DI VALUTAZIONE DI IMPATTO AMBIENTALE L.R. 11/2001	17.256,71

ELENCO ANALITICO QUOTE VINCOLATE DEL RISULTATO DI AMMINISTRAZIONE PER VINCOLI DERIVANTI DALLA LEGGE E DAI PRINCIPI CONTABILI

ESERCIZIO ECONOMIA	MISSIONE	PROGRAMMA	TITOLO	CAPITOLO	OGGETTO	IMPORTO RESIDUO
2013	9	5	1	574050	SPESE CONNESSE ALL'ATTUAZIONE DEL PIANO PAESAGGISTICO REGIONALE. ART.10 BIS L.R. 20/2009. (COLLEGATO AL C.E. 3062400)	1.619,54
2013	9	8	1	641025	SPESE PER L'ESERCIZIO DELLE COMPETENZE REGIONALI IN MATERIA DI PREVENZIONE E RIDUZIONE INTEGRATA DELL'INQUINAMENTO CONNESSE ALLE AUTORIZZAZIONI INTEGRATE AMBIENTALI. (ART. 22 L.R. 38/2011 BILANCIO 2012)	343.897,00
2013	9	8	2	611087	SPESE PER FAVORIRE LA MINORE PRODUZIONE DI RIFIUTI E LE ALTRE ATTIVITA' DI CUI ALLA L. 549/95 ART. 3 COMMA 27 - COLLEGATO AL CAPITOLO DI ENTRATA 1013400. COFINANZIAMENTO REGIONALE ASSE II P.O. FESR 2007-2013.	15.000,00
2013	10	1	1	552008	MIGLIORAMENTO DEI SERVIZI DI MOBILITA' COLLEGATO AL C.E. N. 3061135	848.439,97
2013	10	2	1	551027	INTERVENTI A SOSTEGNO DEL TRASPORTO PUBBLICO LOCALE (ART.1, COMMA 295, L.244/07 ALL. 1)	18.349.675,73
2013	10	2	1	551037	SPESE PER ADEGUAMENTO RISORSE PER I SERVIZI DI TRASPORTO PUBBLICO LOCALE, CON ESCLUSIONE DI QUELLI DI CUI ALL'ART.9 DEL D.LGS 422/97 (ART.1 COMMA 298, L.244/07)	1.044.734,89
2013	10	5	2	531060	SOMMA DA ATTRIBUIRE AGLI ENTI PROPRIETARI DELLE STRADE INTERESSATE DAL TRANSITO DI VEICOLI ADDETTI A TRASPORTI ECCEZIONALI (L.R. 14/86 - ART. 6) - COLLEGATO AL CAP. ENTRATA 3072050	151.183,17
2013	10	6	2	1155000	PROGRAMMA OPERATIVO FESR 2007-2013. SPESE PER ATTUAZIONE ASSE V TRASPORTI (QUOTA REGIONE)	12.232.604,53
2013	13	1	1	711023	SPESE PER L'ESPLETAMENTO DI CONCORSI PER L'ASSEGNAZIONE DELLE SEDI FARMACEUTICHE VACANTI E/O DI NUOVA ISTITUZIONE. (L.R. N. 40 DEL 31/12/2007)	10.000,00
2013	13	1	1	712043	CONTRIBUTI AI COMUNI PER PERDITE CAUSATE DA CANI RANDAGI E/O INSELVATICHITI - ART.16 L.R. 12/95	704,00

ELENCO ANALITICO QUOTE VINCOLATE DEL RISULTATO DI AMMINISTRAZIONE PER VINCOLI DERIVANTI DALLA LEGGE E DAI PRINCIPI CONTABILI

ESERCIZIO ECONOMIA	MISSIONE	PROGRAMMA	TITOLO	CAPITOLO	OGGETTO	IMPORTO RESIDUO
2013	13	1	1	712050	COMPENSI E RIMBORSI SPESE COMPONENTI DI COMMISSIONI E NUCLEI ISPETTIVI REGIONALI PER ATTIVITA' DI VERIFICA, VALUTAZIONE E VIGILANZA SULLE AZIENDE DEL SERVIZIO SANITARIO REGIONALE (L.590/94 - L.R. 19/90 - D.L. 502/92 E D.L.	67.500,00
2013	13	1	1	712055	MODALITA' DI FINANZIAMENTO PER IL MANTENIMENTO, MIGLIORAMENTO E POTENZIAMENTO DEI CONTROLLI SANITARI UFFICIALI IN MATERIA DI SICUREZZA ALIMENTARE IN ATTUAZIONE DEL REGOLAMENTO CE N. 882/2004 (D.L.VO 194/08) - COLLEGATO AL CAP. DI ENTRATA 3065082.	199.467,34
2013	13	1	1	712056	SPESE PER L'ESPLETAMENTO DEL CONCORSO PER L'ASSEGNAZIONE DELLE SEDI FARMACEUTICHE DI NUOVA ISTITUZIONE E/O VACANTI (ART. 11 L. R. 27/2012) COLLEGATO AL CAPITOLO DI ENTRATA 3063010. (ART. 15 L.R. 26/2013 ASSESTAMENTO 2013)	17.870,78
2013	13	1	1	712060	SPESE PER LE ATTIVITA' DI RICONOSCIMENTO DEI CENTRI E DEGLI STABILIMENTI DI CUI AL REG. CE 853/04 COLLEGATO AL CE 3065084.	215.596,70
2013	13	1	1	721060	CONTRATTI DI FORMAZIONE A FINANZIAMENTO REGIONALE PER MEDICI SPECIALIZZANDI ALLE UNIVERSITA' DI BARI E FOGGIA ART. 35 D.LGS 17/08/1999 N. 368	102.000,00
2013	13	1	1	721090	SPESE PER COMPENSI AI COMPONENTI COMMISSIONE DI MEDICINA GENERALE EX ART. 24 ACN DEL 23/03/2005 E DI PEDIATRIA LIBERA SCELTA EX ART. 24 ACN DEL 15/12/05.	36.943,78
2013	13	1	1	741010	SPESE PER ELABORAZIONE DATI - LEGGE 833/78 F.S.R.	21.584,47
2013	13	1	1	741015	SPESE PER L'OSSERVATORIO EPIDEMIOLOGICO VETERINARIO REGIONALE E ANAGRAFI ANIMALI - L.R. 24/96.	23.621,56
2013	13	1	1	741090	TRASFERIMENTI E SPESE DI PARTE CORRENTE PER IL FUNZIONAMENTO DEL SERVIZIO SANITARIO REGIONALE COMPRESO GLI INTERVENTI DI CUI ALL'ART. 10 L.R.38/94 E ART. 5 L.R. 10/89. INIZIATIVE STRAORDINARIE DI ATTIVITA' SANITARIA E CONVEGNI DELLA REGIONE PUGLIA.	2.400.000,00
2013	13	1	1	751009	ASSEGNAZIONI ALL'ISTITUTO ZOOPROFILATTICO STATALE DI FOGGIA PER POTENZIAMENTO ATTIVITA' CORRELATE A MALATTIE INFETTIVE E DIFFUSIVE DEGLI ANIMALI - ART. 11 L.R. 21/2000.	13.714,39

ELENCO ANALITICO QUOTE VINCOLATE DEL RISULTATO DI AMMINISTRAZIONE PER VINCOLI DERIVANTI DALLA LEGGE E DAI PRINCIPI CONTABILI

ESERCIZIO ECONOMIA	MISSIONE	PROGRAMMA	TITOLO	CAPITOLO	OGGETTO	IMPORTO RESIDUO
2013	13	1	1	751016	SPESE PER LA CLASSIFICAZIONE DELLE ZONE DI PRODUZIONE E DI STABULAZIONE DEI MOLLUSCHI BIVALVI IN ATTUAZIONE DELLA DIRETTIVA CEE 91/942. D.LGS N. 530/92	600.000,00
2013	13	1	1	771098	RIPARTO ALLE AZIENDE DEL SERVIZIO SANITARIO REGIONALE DELLE RISORSE VERSATE DALLE AZIENDE FARMACEUTICHE A TITOLO DI PAY BACK (L. 296 ART. 1 COMMA 796 LETTERA G) - COLLEGATO AL CAP. DI ENTRATA 2035783	127.162,59
2013	13	2	1	712041	SPESE PER CONTRIBUTI AGLI INVALIDI CIVILI EX ART. 27 L. 104/92. EX ART. 3 COMMA 1 L. 549/95.	2.100,00
2013	13	4	2	771130	SPESA PER LA COPERTURA DEL DISAVANZO DEL SERVIZIO SANITARIO REGIONALE ANNO 2010 (D.P.G.R. N. 2/2011) COLLEGATO AL CE N. 1011058	98.000,00
2013	13	5	2	1146055	SPESE PER LA COSTRUZIONE DEL NUOVO OSPEDALE SAN CATALDO A TARANTO.	3.355.516,67
2013	14	1	1	241025	SPESE RELATIVE ALLA GESTIONE DELLE ATTIVITA' PREVISTE DALLA L.R. 37/1985 E DALLA L.R. 31/2007 IN MATERIA DI ATTIVITA' ESTRATTIVA. COLLEGATO AL C.E. 3061150.	807.197,37
2013	14	2	1	352060	SPESE PER PROGRAMMA DELLE ATTIVITA' DELL'OSSERVATORIO REGIONALE PER IL COMMERCIO (ARTT. N. 3 E 4 DEL R.R. 10/2004 E ART. N. 18 DEL R.R. 27/2011) COLLEGATO PER IL 30% AL CAPITOLO 3062500	1.186.010,37
2013	14	2	2	352065	TRASFERIMENTI AI COMUNI DEI PROVENTI DERIVANTI DALLE MISURE COMPENSATIVE PER LA RIQUALIFICAZIONE DELLE AREE A RISCHIO DI TENUTA DELLA RETE COMMERCIALE NEI COMUNI DI INSEDIAMENTO DELLE GRANDI	491.500,48
2013	14	5	2	1151000	SPESE PER L'ATTUAZIONE PROGRAMMA OPERATIVO FESR 2007-2013 - ASSE I SOCIETA' DELL'INFORMAZIONE (QUOTA REGIONE) E PER I SERVIZI INFORMATIVI REGIONALI	9.156.254,38
2013	15	3	1	787000	FONDO REGIONALE PER L'OCCUPAZIONE DEI DISABILI (ART.48-L.R.N.9/2000 E ART. 14 L. 68/99) - COLLEGATO AL CAP.ENTRATA 3061410	1.619.184,12

ELENCO ANALITICO QUOTE VINCOLATE DEL RISULTATO DI AMMINISTRAZIONE PER VINCOLI DERIVANTI DALLA LEGGE E DAI PRINCIPI CONTABILI

ESERCIZIO ECONOMIA	MISSIONE	PROGRAMMA	TITOLO	CAPITOLO	OGGETTO	IMPORTO RESIDUO
2013	16	1	1	111104	SPESE CONNESSE ALL'ATTIVITA' DI FUNZIONAMENTO E DI CONTROLLO IN MATERIA DI QUOTE LATTE DI CUI ALLA LEGGE 119/2003 E L.R.36/2013	55.748,89
2013	16	1	1	191120	VERSAMENTO ALL'ISMEA EX CASSA FORMAZIONE PROPRIETA' CONTADINA, DELLE ANNUALITA' RELATIVE AI TERRENI VENDUTI IN ATTUAZIONE DELLA LEGGE 590/65.	19.725,40
2013	17	1	1	636025	SPESE PER LE ATTIVITA' DI ISTRUTTORIA,MONITORAGGIO E ACCERTAMENTO DI REGOLARE ESECUZIONE DEGLI IMPIANTI PER LA PRODUZIONE DI ENERGIA ELETTRICA DA FONTI RINNOVABILI REALIZZATI IN APPLICAZIONE DEL D.L.VO DEL 29.12.2003 N. 387 - COLLEGATO AL C.E. 3065081.	220.524,21
2013	18	1	1	3815	TRASFERIMENTO DI QUOTE SPETTANTI ALLE PROVINCE PER LE SPESE DI FUNZIONAMENTO E DI COMPETENZA AMMINISTRATIVA PER L'ESERCIZIO DELL'ATTIVITA' DI AGENZIA DI VIAGGIO E TURISMO - L.R. N. DEL (COLLEGATO AL C.E. N. 1019000).	159.439,08
2013	18	1	1	611086	QUOTA TRIBUTO SPECIALE DEPOSITO IN DISCARICA DEI RIFIUTI SOLIDI DA DEVOLVERE ALLE PROVINCE (L.549/93 ART. 3 COMMA 27. L.R. 4/2003) - COLLEGATO AL CAPITOLO DI ENTRATA 1013400.	12.440,16
2013	20	3	2	1181010	FONDO PER COPERTURA RISCHI SU GARANZIA PRESTATA A FAVORE DI ACQUEDOTTO PUGLIESE SPA SU CONTRATTO DI MUTUO DI 150 MILIONI DI EURO. ART. 3 L.R. N.38 DEL 10/12/2012	17.205.361,00

ELENCO ANALITICO QUOTE VINCOLATE DEL RISULTATO DI AMMINISTRAZIONE PER VINCOLI DERIVANTI DALLA LEGGE E DAI PRINCIPI CONTABILI

ESERCIZIO ECONOMIA	MISSIONE	PROGRAMMA	TITOLO	CAPITOLO	OGGETTO	IMPORTO RESIDUO
2014	1	1	1	1261	FONDO A DISPOSIZIONE DEL PRESIDENTE DELLA GIUNTA REGIONALE PER INIZIATIVE ISTITUZIONALI (CONVENZIONE REP. 005382 DEL 18 DICEMBRE 2000). COLLEGATO AL CAPITOLO DI ENTRATA 3066220.	37.000,00
2014	1	3	2	3610	SPESE PER GLI IMPIANTI A SERVIZIO DEGLI IMMOBILI REGIONALI AI FINI DI RISPARMIO ENERGETICO ED ECOSOSTENIBILITA'- ENERGY MANAGEMENT - L. 10/1991 - COLL. AL CAP.DI ENTRATA 3085000	14.727,71
2014	1	5	1	3446	SPESE PER L'ISTRUTTORIA DELLE PRATICHE DI CONCESSIONE LOCAZIONE DI BENI REGIONALI E FUNZIONI DI CONTROLLO L.R. 4/13. COLLEGATO AL CE 3061040	14.675,00
2014	1	5	1	121130	COMPENSI PERITI ISTRUTTORI NOMINATI A NORMA DEL R.D.N.332/28 PER VERIFICHE DEMANIALI EX ART.10 R.D.N.2180/25 E SUCCESSIVE MODIFICHE IN MATERIE TRASFERITE ALLE REGIONI A STATUTO ORDINARIO - ART 66	15.864,46
2014	1	5	2	3429	SPESE PER ATTIVITA' DI VALORIZZAZIONE DEI TRATTURI ART. 18 E L.R. N. 4 DEL 5/02/2013 . COLLEGATO QUOTA 60% DEL CAPITOLO DI ENTRATA N. 4091160.	211.112,19
2014	1	5	2	3432	TRASFERIMENTO RISORSE A FAVORE DEI COMUNI PER L'ATTUAZIONE DI INIZIATIVE E OPERE DI COMPENSAZIONE AMBIENTALE - ARTICOLO 12 DELLA L.R . N. 4 DEL 05/02/2013 COLLEGATO 15% DEL CAPITOLO DI ENTRATA 4091160	52.945,71
2014	1	5	2	3445	SPESE PER LA VALORIZZAZIONE DEGLI IMMOBILI REGIONALI. L.R. 27 DEL 26/04/1995 E L.R. N. 4 DEL 5/02/2013. INCARICHI PROFESSIONALI. COLLEGATO AL C.E. 4091000	779.220,33
2014	1	10	1	3072	RISORSE E/O INTROITI RIVENIENTI DA TERZI PER L'APPLICAZIONE DI SPECIFICHE DISPOSIZIONI DI LEGGE EX ART. 15 COMMA 1, LETT. K) DEL CCNL DEL 01/04/1009 REGIONI ED AUTONOMIE LOCALI DEL PERSONALE DEL COMPARTO. DESTINAZIONE AI SENSI DELL'ART. 17, COMMA 2, LET	1.363,50
2014	1	10	1	3366	INTEGRAZIONE DEL FONDO RETRIBUZIONE DI RISULTATO AREA DIRIGENZIALE ALIMENTATO CON RISORSE DERIVANTI DA INCARICHI ESTERNI SVOLTI DAI DIRIGENTI IN RAGIONE DEL LORO UFFICIO E/O SU DESIGNAZIONE DELL'AMMINISTRAZIONE. D.LVO 165/01 CONNESSO AL CAP. ENTR. 3066000	97.621,86

ELENCO ANALITICO QUOTE VINCOLATE DEL RISULTATO DI AMMINISTRAZIONE PER VINCOLI DERIVANTI DALLA LEGGE E DAI PRINCIPI CONTABILI

ESERCIZIO ECONOMIA	MISSIONE	PROGRAMMA	TITOLO	CAPITOLO	OGGETTO	IMPORTO RESIDUO
2014	1	11	1	3800	FONDO PER I COMPENSI PROFESSIONALI A DIRIGENTI E FUNZIONARI DEL SERVIZIO FINANZE. ART. 6, L.R. 31/12/2010 N. 19. COLLEGATO CE 3062305	191,80
2014	1	12	2	1158025	PROGRAMMA OPERATIVO FESR 2007-2013. SPESE PER ATTUAZIONE ASSE VIII LINEA DI INTERVENTO 8.2 ASSISTENZA TECNICA ALL'ATTUAZIONE DEL PROGRAMMA OPERATIVO (QUOTA REGIONE)	1.500.321,89
2014	7	1	1	311045	AZIONI DI SOSTEGNO AL SISTEMA DELLE IMPRESE TURISTICHE. ART. 6 L.R. 26/2013 ASSESTAMENTO 2013 (COLLEGATO CE 3064010. ADEMPIMENTI CONNESSI ALL'ATTIVAZIONE DEL SISTEMA SPOT)	22.051,03
2014	8	1	1	511034	REIMPIEGO DELLE ECONOMIE DI CUI ALL'ART. 5 COMMA 2, DELLA L.R. 27/2012. (ART. 37, COMMA 2 L.R. 37/2014. COLLEGATO C.E. N. 4003150)	34.446,03
2014	8	1	1	571040	SPESE PER LA REDAZIONE E DIFFUSIONE DI STUDI E ATTI DI INDIRIZZO PER LA FORMAZIONE DEL CATASTO UBANISTICO E DELLA BANCA DATI DELL'ABUSIVISMO. COLLEGATO AL C.E. 3061110	14.116,57
2014	9	2	1	611052	SPESE PER ADEMPIMENTI REGIONALI IN MATERIA DI VALUTAZIONE DI IMPATTO AMBIENTALE L.R. 11/2001	39.433,23
2014	9	5	1	574050	SPESE CONNESSE ALL'ATTUAZIONE DEL PIANO PAESAGGISTICO REGIONALE. ART.10 BIS L.R. 20/2009. (COLLEGATO AL C.E. 3062400)	35.203,99

ELENCO ANALITICO QUOTE VINCOLATE DEL RISULTATO DI AMMINISTRAZIONE PER VINCOLI DERIVANTI DALLA LEGGE E DAI PRINCIPI CONTABILI

ESERCIZIO ECONOMIA	MISSIONE	PROGRAMMA	TITOLO	CAPITOLO	OGGETTO	IMPORTO RESIDUO
2014	9	8	1	641025	SPESE PER L'ESERCIZIO DELLE COMPETENZE REGIONALI IN MATERIA DI PREVENZIONE E RIDUZIONE INTEGRATA DELL'INQUINAMENTO CONNESSE ALLE AUTORIZZAZIONI INTEGRATE AMBIENTALI. (ART. 22 L.R. 38/2011 BILANCIO 2012) COLLEGATO AL CE 3062130	100.090,00
2014	10	5	2	531060	SOMMA DA ATTRIBUIRE AGLI ENTI PROPRIETARI DELLE STRADE INTERESSATE DAL TRANSITO DI VEICOLI ADDETTI A TRASPORTI ECCEZIONALI (L.R. 14/86 - ART. 6) - COLLEGATO AL CAP. ENTRATA 3072050	10.723,50
2014	13	1	1	711057	SPESE PER LE ATTIVITA' DI RICONOSCIMENTO DEGLI STABILIMENTI DI PRODUZIONE E CONFEZIONAMENTO DI ALIMENTI DESTINATI AD UNA ALIMENTAZIONE PARTICOLARE, INTEGRATORI ALIMENTARI, ALIMENTI	4.400,00
2014	13	1	1	712050	COMPENSI E RIMBORSI SPESE COMPONENTI DI COMMISSIONI E NUCLEI ISPETTIVI REGIONALI PER ATTIVITA' DI VERIFICA, VALUTAZIONE E VIGILANZA SULLE AZIENDE DEL SERVIZIO SANITARIO REGIONALE (L.590/94 - L.R. 19/90 - D.L. 502/92 E D.L. 517/93) E COMITATO DEI GARANTI	16.059,16
2014	13	1	1	712055	MODALITA' DI FINANZIAMENTO PER IL MANTENIMENTO, MIGLIORAMENTO E POTENZIAMENTO DEI CONTROLLI SANITARI UFFICIALI IN MATERIA DI SICUREZZA ALIMENTARE IN ATTUAZIONE DEL REGOLAMENTO CE N. 882/2004 (D.L.VO 194/08) - COLLEGATO AL CAP. DI ENTRATA 3065082.	96.953,84
2014	13	1	1	712056	SPESE PER L'ESPLETAMENTO DEL CONCORSO PER L'ASSEGNAZIONE DELLE SEDI FARMACEUTICHE DI NUOVA ISTITUZIONE E/O VACANTI (ART. 11 L. R. 27/2012) COLLEGATO AL CAPITOLO DI ENTRATA 3063010. (ART. 15 L.R. 26/2013 ASSESTAMENTO 2013)	1.500,00
2014	13	1	1	712060	SPESE PER LE ATTIVITA' DI RICONOSCIMENTO DEI CENTRI E DEGLI STABILIMENTI DI CUI AL REG. CE 853/04 COLLEGATO AL CE 3065084.	66.462,29
2014	13	1	1	721075	SPESE PER PRESTAZIONI SANITARIE IN FAVORE DI CITTADINI EXTRACOMUNITARI NELL?AMBITO DI INIZIATIVE UMANITARIE. (ART. 21 L.R. 25/2007)	308.912,66

ELENCO ANALITICO QUOTE VINCOLATE DEL RISULTATO DI AMMINISTRAZIONE PER VINCOLI DERIVANTI DALLA LEGGE E DAI PRINCIPI CONTABILI

ESERCIZIO ECONOMIA	MISSIONE	PROGRAMMA	TITOLO	CAPITOLO	OGGETTO	IMPORTO RESIDUO
2014	13	1	1	741010	SPESE PER ELABORAZIONE DATI - LEGGE 833/78 F.S.R.	331.489,49
2014	13	1	1	741015	SPESE PER L'OSSERVATORIO EPIDEMIOLOGICO VETERINARIO REGIONALE E ANAGRAFI ANIMALI - L.R. 24/96.	10.134,30
2014	13	2	1	712041	SPESE PER CONTRIBUTI AGLI INVALIDI CIVILI EX ART. 27 L. 104/92. EX ART. 3 COMMA 1 L. 549/95.	36.216,22
2014	13	8	1	741093	PIANO REGIONALE PREVENZIONE IN ATTUAZIONE DELL'INTESA STATO, REGIONI E PROVINCE AUTONOME	1.082,84
2014	14	1	1	241025	SPESE RELATIVE ALLA GESTIONE DELLE ATTIVITA' PREVISTE DALLA L.R. 37/1985 E DALLA L.R. 31/2007 IN MATERIA DI ATTIVITA' ESTRATTIVA. COLLEGATO AL C.E. 3061150.	638.050,94
2014	14	2	1	352060	SPESE PER PROGRAMMA DELLE ATTIVITA' DELL'OSSERVATORIO REGIONALE PER IL COMMERCIO (ARTT. N. 3 E 4 DEL R.R. 10/2004 E ART. N. 18 DEL R.R. 27/2011) COLLEGATO PER IL 30% AL CAPITOLO 3062500	623.991,03
2014	14	2	2	352065	TRASFERIMENTI AI COMUNI DEI PROVENTI DERIVANTI DALLE MISURE COMPENSATIVE PER LA RIQUALIFICAZIONE DELLE AREE A RISCHIO DI TENUTA DELLA RETE COMMERCIALE NEI COMUNI DI INSEDIAMENTO DELLE GRANDI STRUTTURE DI VENDITA E/O IN QUELLI LIMITROFI. (L.R. 11/2003, RR.	19.992,53
2014	15	3	1	787000	FONDO REGIONALE PER L'OCCUPAZIONE DEI DISABILI (ART.48-L.R.N.9/2000 E ART. 14 L. 68/99) - COLLEGATO AL CAP.ENTRATA 3061410	527.574,72
2014	16	1	1	111104	SPESE CONNESSE ALL'ATTIVITA' DI FUNZIONAMENTO E DI CONTROLLO IN MATERIA DI QUOTE LATTE DI CUI ALLA LEGGE 119/2003 E L.R.36/2013	2.674,46

ELENCO ANALITICO QUOTE VINCOLATE DEL RISULTATO DI AMMINISTRAZIONE PER VINCOLI DERIVANTI DALLA LEGGE E DAI PRINCIPI CONTABILI

ESERCIZIO ECONOMIA	MISSIONE	PROGRAMMA	TITOLO	CAPITOLO	OGGETTO	IMPORTO RESIDUO
2014	16	1	1	121071	SPESE PER LA FORMAZIONE E L'AGGIORNAMENTO PROFESSIONALE DEGLI OPERATORI DEL SETTORE FORESTALE. ART. 3 L.R. 37 /2012 (COLLEGATO AL CE 3062101) DESTINATE ALLE ATTIVITA' DI FORMAZIONE E INFORMAZIONE IN CAMPO FORESTALE - CONSULENZE	29.050,00
2014	16	1	1	191120	VERSAMENTO ALL'ISMEA EX CASSA FORMAZIONE PROPRIETA' CONTADINA, DELLE ANNUALITA' RELATIVE AI TERRENI VENDUTI IN ATTUAZIONE DELLA LEGGE 590/65.	369,87
2014	17	1	1	636025	SPESE PER LE ATTIVITA' DI ISTRUTTORIA,MONITORAGGIO E ACCERTAMENTO DI REGOLARE ESECUZIONE DEGLI IMPIANTI PER LA PRODUZIONE DI ENERGIA ELETTRICA DA FONTI RINNOVABILI REALIZZATI IN APPLICAZIONE DEL D.L.VO DEL 29.12.2003 N. 387 - COLLEGATO AL C.E. 3065081.	149.950,85
2015	1	3	2	3610	SPESE PER GLI IMPIANTI A SERVIZIO DEGLI IMMOBILI REGIONALI AI FINI DI RISPARMIO ENERGETICO ED ECOSOSTENIBILITA'- ENERGY MANAGEMENT - L. 10/1991 - COLL. AL CAP.DI ENTRATA 3085000	6.705,67
2015	1	5	1	3446	SPESE PER L'ISTRUTTORIA DELLE PRATICHE DI CONCESSIONE LOCAZIONE DI BENI REGIONALI E FUNZIONI DI CONTROLLO L.R. 4/13. COLLEGATO AL CE 3061040	7.654,14
2015	1	5	1	121130	COMPENSI PERITI ISTRUTTORI NOMINATI A NORMA DEL R.D.N.332/28 PER VERIFICHE DEMANIALI EX ART.10 R.D.N.2180/25 E SUCCESSIVE MODIFICHE IN MATERIE TRASFERITE ALLE REGIONI A STATUTO ORDINARIO - ART 66	24.534,10
2015	1	5	2	3445	SPESE PER LA VALORIZZAZIONE DEGLI IMMOBILI REGIONALI. L.R. 27 DEL 26/04/1995 E L.R. N. 4 DEL 5/02/2013. INCARICHI PROFESSIONALI. COLLEGATO AL C.E. 4091000	420.526,31
2015	1	10	1	3071	RISORSE E/O INTROITI RIVENIENTI DA BILANCIO REGIONALE PER L'APPLICAZIONE DI SPECIFICHE DISPOSIZIONI DI LEGGE EX ART. 15 COMMA 1, LETT. K) DEL CCNL DEL 01/04/1999 REGIONI ED AUTONOMIE LOCALI DEL PERSONALE DEL COMPARTO. DESTINAZIONE AI SENSI DELL'ART. 17,	654,21

ELENCO ANALITICO QUOTE VINCOLATE DEL RISULTATO DI AMMINISTRAZIONE PER VINCOLI DERIVANTI DALLA LEGGE E DAI PRINCIPI CONTABILI

ESERCIZIO ECONOMIA	MISSIONE	PROGRAMMA	TITOLO	CAPITOLO	OGGETTO	IMPORTO RESIDUO
2015	1	11	1	3800	FONDO PER I COMPENSI PROFESSIONALI A DIRIGENTI E FUNZIONARI DEL SERVIZIO FINANZE. ART. 6, L.R. 31/12/2010 N. 19. COLLEGATO CE 3062305	7.018,82
2015	4	7	1	916030	TRASFERIMENTI ALL'ADISU-PUGLIA , AI SENSI DELL'ART. 31 DELLA L.R. 18/07, DEL GETTITO DELLA TASSA PER IL RILASCIO DI CERTIFICATI UNIVERSITARI DI ABILITAZIONE PROFESSIONALE. (ART. 32 L.R. 18/07) (COLLEG. CE 1013600)	8.794,56
2015	7	1	1	311045	AZIONI DI SOSTEGNO AL SISTEMA DELLE IMPRESE TURISTICHE. ART. 6 L.R. 26/2013 ASSESTAMENTO 2013 (COLLEGATO CE 3064010. ADEMPIMENTI CONNESSI ALL'ATTIVAZIONE DEL SISTEMA SPOT)	47.150,00
2015	8	1	1	571040	SPESE PER LA REDAZIONE E DIFFUSIONE DI STUDI E ATTI DI INDIRIZZO PER LA FORMAZIONE DEL CATASTO UBANISTICO E DELLA BANCA DATI DELL'ABUSIVISMO. COLLEGATO AL C.E. 3061110	224.450,39
2015	8	1	1	571050	FONDO REGIONALE DI ROTAZIONEPER LE ANTICIPAZIONI RELATIVE ALLE SPESE DI DEMOLIZIONE. ART. 8 L.R. 18 DEL 11/06/2012 (COLLEGATO AL CE 3061110)	611,90
2015	9	2	1	611052	SPESE PER ADEMPIMENTI REGIONALI IN MATERIA DI VALUTAZIONE DI IMPATTO AMBIENTALE L.R. 11/2001	48.113,30
2015	9	3	1	611099	FONDO PER LA MINORE PRODUZIONE DI RIFIUTI E PER LE ALTRE FINALITA' PREVISTE DALL'ART. 3, CO. 27 DELLA L. 549/95 E ART. 7, CO. 31 - 1 CAPOVERSO L.R. 38/2011 COLLEGATO AL CAPITOLO DI ENTRATA 1013400 - CONTRIBUTI PREVIDENZIALI E ASSICURATIVI A CARICO DELL'E	34.220,39
2015	9	5	1	574050	SPESE CONNESSE ALL'ATTUAZIONE DEL PIANO PAESAGGISTICO REGIONALE. ART.10 BIS L.R. 20/2009. (COLLEGATO AL C.E. 3062400)	20.996,86

ELENCO ANALITICO QUOTE VINCOLATE DEL RISULTATO DI AMMINISTRAZIONE PER VINCOLI DERIVANTI DALLA LEGGE E DAI PRINCIPI CONTABILI

ESERCIZIO ECONOMIA	MISSIONE	PROGRAMMA	TITOLO	CAPITOLO	OGGETTO	IMPORTO RESIDUO
2015	9	8	1	611098	SPESE PER FAVORIRE LA MINORE PRODUZIONE DI RIFIUTI E LE ALTRE ATTIVITA' DI CUI ALLA L. 549/95 ART. 3 COMMA 27 - COLLEGATO AL CAPITOLO DI ENTRATA 1013400. COFINANZIAMENTO REGIONALE ASSE II P.O. FESR 2007-2013. RAPPRESENTANZA, ORGANIZZAZIONE EVENTI, PUBBLIC	6.587,32
2015	9	8	1	611104	FONDO PER LA MINORE PRODUZIONE DI RIFIUTI E PER LE ALTRE FINALITA' PREVISTE DALL'ART. 3, CO. 27 DELLA L. 549/95 E ART. 7, CO. 31 - 1 CAPOVERSO L.R. 38/2011 COLLEGATO AL CAPITOLO DI ENTRATA 1013400 - SPESE PER IL PAGAMENTO DELLE COMPETENZE PER CO.CO.CO.	167.667,01
2015	9	8	1	611105	FONDO PER FAVORIRE LA MINORE PRODUZIONE DI RIFIUTI E PER LE ALTRE FINALITA' PREVISTE DALL'ART. 3 CO. 27 DELLA L. 549/95 E ART. 7 CO. 29 L.R. 38/2011 - COLLEGATO AL CAPITOLO DI ENTRATA 1013400. ACQUISIZIONE DI SERVIZI	14.115,69
2015	9	8	1	641020	TRAFERIMENTO ALL'ARPA-PUGLIA DI RISORSE FINANZIARIE FINALIZZATE ALL'ESERCIZIO DELLE ATTIVITA' DI CONTROLLO IN MATERIA DI PREVENZIONE E RIDUZIONE INTEGRATA DELL'INQUINAMENTO. (ART. 22, COMMA 1, LETT. B), L.R. 38/2011) COLLEG. AL C.E. 3062130	41.111,16
2015	9	8	1	641025	SPESE PER L'ESERCIZIO DELLE COMPETENZE REGIONALI IN MATERIA DI PREVENZIONE E RIDUZIONE INTEGRATA DELL'INQUINAMENTO CONNESSE ALLE AUTORIZZAZIONI INTEGRATE AMBIENTALI. (ART. 22 L.R. 38/2011 BILANCIO 2012) COLLEGATO AL CE 3062130	101.750,13
2015	9	8	2	611087	SPESE PER FAVORIRE LA MINORE PRODUZIONE DI RIFIUTI E LE ALTRE ATTIVITA' DI CUI ALLA L. 549/95 ART. 3 COMMA 27 - COLLEGATO AL CAPITOLO DI ENTRATA 1013400. COFINANZIAMENTO REGIONALE ASSE II P.O. FESR 2007-2013.	10.263.534,17
2015	9	9	1	611101	FONDO PER LA MINORE PRODUZIONE DI RIFIUTI E PER LE ALTRE FINALITA' PREVISTE DALL'ART. 3, CO. 27 DELLA L. 549/95 E ART. 7, CO. 31 - 1 CAPOVERSO L.R. 38/2011 COLLEGATO AL CAPITOLO DI ENTRATA 1013400 - IMPOSTA REGIONALE PER LE ATTIVITA' PRODUTTIVE (IRAP)	17.858,67

ELENCO ANALITICO QUOTE VINCOLATE DEL RISULTATO DI AMMINISTRAZIONE PER VINCOLI DERIVANTI DALLA LEGGE E DAI PRINCIPI CONTABILI

ESERCIZIO ECONOMIA	MISSIONE	PROGRAMMA	TITOLO	CAPITOLO	OGGETTO	IMPORTO RESIDUO
2015	9	9	1	611102	FONDO PER LA MINORE PRODUZIONE DI RIFIUTI E PER LE ALTRE FINALITA' PREVISTE DALL'ART. 3, CO. 27 DELLA L. 549/95 E ART. 7, CO. 31 - 1 CAPOVERSO L.R. 38/2011 COLLEGATO AL CAPITOLO DI ENTRATA 1013400 - CONTRIBUTI SOCIALI EFFETTIVI A CARICO DELL'ENTE	3.119,72
2015	9	9	1	611103	FONDO PER LA MINORE PRODUZIONE DI RIFIUTI E PER LE ALTRE FINALITA' PREVISTE DALL'ART. 3, CO. 27 DELLA L. 549/95 E ART. 7, CO. 31 - 1 CAPOVERSO L.R. 38/2011 COLLEGATO AL CAPITOLO DI ENTRATA 1013400 - SPESE PER IL PAGAMENTO DELLE RETRIBUZIONI AL PERSONALE	11.045,45
2015	10	5	2	531060	SOMMA DA ATTRIBUIRE AGLI ENTI PROPRIETARI DELLE STRADE INTERESSATE DAL TRANSITO DI VEICOLI ADDETTI A TRASPORTI ECCEZIONALI (L.R. 14/86 - ART. 6) - COLLEGATO AL CAP. ENTRATA 3072050	12.162,98
2015	13	1	1	711021	SPESE PER IL FUNZIONAMENTO DELL'ATTIVITA' DI PREVENZIONE NEI LUOGHI DI LAVORO E PER L'ORGANIZZAZIONE DI CORSI DI FORMAZIONE, L'ACQUISTO DI ATTREZZATURE E PIANI MIRATI DESTINATI AL SERVIZIO A.T.P. D.LGS. N. 81 DEL 9/04/08 (COLLEGATO C.E. 3061125).	105.209,00
2015	13	1	1	711057	SPESE PER LE ATTIVITA' DI RICONOSCIMENTO DEGLI STABILIMENTI DI PRODUZIONE E CONFEZIONAMENTO DI ALIMENTI DESTINATI AD UNA ALIMENTAZIONE PARTICOLARE, INTEGRATORI ALIMENTARI, ALIMENTI ADDIZIONATI E MINERALI AI SENSI DELL' ART. 10 DEL DECRETO L.VO N. 111/1	880,00
2015	13	1	1	711066	TRASFERIMENTI AGLI ENTI DEL SERVIZIO SANITARIO REGIONALE PER L'ATTIVITA' DI PREVENZIONE NEI LUOGHI DI LAVORO E PER L'ORGANIZZAZIONE DI CORSI DI FORMAZIONE - D.LGS. N. 81 DEL 9/04/08 (COLLEGATO C.E. 3061125). TRASFERIMENTI CORRENTI A AMMINISTRAZIONI LOC	55.269,12
2015	13	1	1	711071	SPESE PER IL FUNZIONAMENTO DELL'ATTIVITA' DI PREVENZIONE NEI LUOGHI DI LAVORO E PER L'ORGANIZZAZIONE DI CORSI DI FORMAZIONE, L'ACQUISTO DI ATTREZZATURE E PIANI MIRATI DESTINATI AL SERVIZIO A.T.P. D.LGS. N. 81 DEL 9/04/08 (COLLEGATO C.E. 3061125). TRASF	3.329,47

ELENCO ANALITICO QUOTE VINCOLATE DEL RISULTATO DI AMMINISTRAZIONE PER VINCOLI DERIVANTI DALLA LEGGE E DAI PRINCIPI CONTABILI

ESERCIZIO ECONOMIA	MISSIONE	PROGRAMMA	TITOLO	CAPITOLO	OGGETTO	IMPORTO RESIDUO
2015	13	1	1	712055	MODALITA' DI FINANZIAMENTO PER IL MANTENIMENTO, MIGLIORAMENTO E POTENZIAMENTO DEI CONTROLLI SANITARI UFFICIALI IN MATERIA DI SICUREZZA ALIMENTARE IN ATTUAZIONE DEL REGOLAMENTO CE N. 882/2004 (D.L.VO 194/08) - COLLEGATO AL CAP. DI ENTRATA 3065082.	25.923,95
2015	13	1	1	712062	MODALITA' DI FINANZIAMENTO PER IL MANTENIMENTO, MIGLIORAMENTO E POTENZIAMENTO DEI CONTROLLI SANITARI UFFICIALI IN MATERIA DI SICUREZZA ALIMENTARE IN ATTUAZIONE DEL REGOLAMENTO CE N. 882/2004 (D.L.VO 194/08) - COLLEGATO AL CAP. DI ENTRATA 3065082. ALTRI BE	1.340,89
2015	13	1	1	712065	MODALITA' DI FINANZIAMENTO PER IL MANTENIMENTO, MIGLIORAMENTO E POTENZIAMENTO DEI CONTROLLI SANITARI UFFICIALI IN MATERIA DI SICUREZZA ALIMENTARE IN ATTUAZIONE DEL REGOLAMENTO CE N. 882/2004 (D.L.VO 194/08) - COLLEGATO AL CAP. DI ENTRATA 3065082. SPESE PE	2.681,79
2015	13	1	1	712072	TRASFERIMENTI ALLE AA.SS.LL. PER LE ATTIVIT└ DI RICONOSCIMENTO DEI CENTRI E DEGLI STABILIMENTI DI CUI ALL'ART. 10 DEL D.P.R. 54/97 NONCH╚ DEGLI STABILIMENTI DI PRODUZIONE E TRASFORMAZIONE PRODOTTI CARNEI ED	48.532,00
2015	13	1	1	712076	MODALITA' DI FINANZIAMENTO PER IL MANTENIMENTO, MIGLIORAMENTO E POTENZIAMENTO DEI CONTROLLI SANITARI UFFICIALI IN MATERIA DI SICUREZZA ALIMENTARE IN ATTUAZIONE DEL REGOLAMENTO CE N. 882/2004 (D.L.VO 194/08) - COLLEGATO AL CAP. DI ENTRATA 3065082. VOCI STI	10.237,72
2015	13	1	1	712077	MODALITA' DI FINANZIAMENTO PER IL MANTENIMENTO, MIGLIORAMENTO E POTENZIAMENTO DEI CONTROLLI SANITARI UFFICIALI IN MATERIA DI SICUREZZA ALIMENTARE IN ATTUAZIONE DEL REGOLAMENTO CE N. 882/2004 (D.L.VO 194/08) - COLLEGATO AL CAP. DI ENTRATA 3065082. IRAP	832,25

ELENCO ANALITICO QUOTE VINCOLATE DEL RISULTATO DI AMMINISTRAZIONE PER VINCOLI DERIVANTI DALLA LEGGE E DAI PRINCIPI CONTABILI

ESERCIZIO ECONOMIA	MISSIONE	PROGRAMMA	TITOLO	CAPITOLO	OGGETTO	IMPORTO RESIDUO
2015	13	1	1	712078	MODALITA' DI FINANZIAMENTO PER IL MANTENIMENTO, MIGLIORAMENTO E POTENZIAMENTO DEI CONTROLLI SANITARI UFFICIALI IN MATERIA DI SICUREZZA ALIMENTARE IN ATTUAZIONE DEL REGOLAMENTO CE N. 882/2004 (D.L.VO 194/08) - COLLEGATO AL CAP. DI ENTRATA 3065082. CONTRIBU	2.338,97
2015	13	1	1	712079	MODALITA' DI FINANZIAMENTO PER IL MANTENIMENTO, MIGLIORAMENTO E POTENZIAMENTO DEI CONTROLLI SANITARI UFFICIALI IN MATERIA DI SICUREZZA ALIMENTARE IN ATTUAZIONE DEL REGOLAMENTO CE N. 882/2004 (D.L.VO 194/08) - COLLEGATO AL CAP. DI ENTRATA 3065082. UTENZE E	1.340,89
2015	14	2	1	352060	SPESE PER PROGRAMMA DELLE ATTIVITA' DELL'OSSERVATORIO REGIONALE PER IL COMMERCIO (ARTT. N. 3 E 4 DEL R.R. 10/2004 E ART. N. 18 DEL R.R. 27/2011) COLLEGATO PER IL 30% AL CAPITOLO 3062500	168.979,23
2015	14	2	2	352065	TRASFERIMENTI AI COMUNI DEI PROVENTI DERIVANTI DALLE MISURE COMPENSATIVE PER LA RIQUALIFICAZIONE DELLE AREE A RISCHIO DI TENUTA DELLA RETE COMMERCIALE NEI COMUNI DI INSEDIAMENTO DELLE GRANDI STRUTTURE DI VENDITA E/O IN QUELLI LIMITROFI. (L.R. 11/2003, RR.	394.284,87
2015	15	3	1	787000	FONDO REGIONALE PER L'OCCUPAZIONE DEI DISABILI (ART.48-L.R.N.9/2000 E ART. 14 L. 68/99) - COLLEGATO AL CAP.ENTRATA 3061410	705.982,44
2015	16	1	1	111035	SPESE PER L'EFFETTUAZIONE DELLE ISPEZIONI IN MATERIA FITOSANITARIA. COLLEGATO CE 3063000	55.412,66
2015	16	1	1	111104	SPESE CONNESSE ALL'ATTIVITA' DI FUNZIONAMENTO E DI CONTROLLO IN MATERIA DI QUOTE LATTE DI CUI ALLA LEGGE 119/2003 E L.R.36/2013	4.428,53
2015	16	1	1	121071	SPESE PER LA FORMAZIONE E L'AGGIORNAMENTO PROFESSIONALE DEGLI OPERATORI DEL SETTORE FORESTALE. ART. 3 L.R. 37 /2012 (COLLEGATO AL CE 3062101) DESTINATE ALLE ATTIVITA' DI FORMAZIONE E INFORMAZIONE IN CAMPO FORESTALE - CONSULENZE	30.485,00

ELENCO ANALITICO QUOTE VINCOLATE DEL RISULTATO DI AMMINISTRAZIONE PER VINCOLI DERIVANTI DALLA LEGGE E DAI PRINCIPI CONTABILI

ESERCIZIO ECONOMIA	MISSIONE	PROGRAMMA	TITOLO	CAPITOLO	OGGETTO	IMPORTO RESIDUO
2015	16	1	1	191120	VERSAMENTO ALL'ISMEA EX CASSA FORMAZIONE PROPRIETA' CONTADINA, DELLE ANNUALITA' RELATIVE AI TERRENI VENDUTI IN ATTUAZIONE DELLA LEGGE 590/65.	136.881,73
2015	16	2	1	841010	INTERVENTI PER L'ATTUAZIONE DEGLI ADEMPIMENTI E DELLE FINALITA' IN MATERIA FAUNISTICO-VENATORIA E DI TUTELA AMBIENTALE, DI CUI ALLA L.R. 27/1998 E S.M.I. COLLEGATO AL CAP. DI ENTRATA 1012010 - TRASFERIMENTI CORRENTI AD AMMINISTRAZIONI LOCALI	399.185,10
2015	16	2	1	841011	INTERVENTI PER L'ATTUAZIONE DEGLI ADEMPIMENTI E DELLE FINALITA' IN MATERIA FAUNISTICO-VENATORIA E DI TUTELA AMBIENTALE, DI CUI ALLA L.R. 27/1998 E S.M.I. COLLEGATO AL CAP. DI ENTRATA 1012010 - SPESE PER ALTRI BENI DI CONSUMO	8.870,78
2015	16	2	1	841012	INTERVENTI PER L'ATTUAZIONE DEGLI ADEMPIMENTI E DELLE FINALITA' IN MATERIA FAUNISTICO-VENATORIA E DI TUTELA AMBIENTALE, DI CUI ALLA L.R. 27/1998 E S.M.I. COLLEGATO AL CAP. DI ENTRATA 1012010 - FONDO DI TUTELA PER DANNI NON ALTRIMENTI EX ART. 54 L.R. 27/1	35.483,12
2015	16	2	1	841013	SPESE PER STUDIO DI MONITORAGGIO SUL FENOMENO MIGRATORIO DELLO STURNUS VULGARIS COLLEGATO AL CAP. ENTRATA 1012010	4.928,21
2015	16	2	1	841030	INTERVENTI IN ATTUAZIONE DELLE FINALIT└ PREVISTE DALLA LEGGE REGIONALE N.27/98 E DELLA PIANIFICAZIONE FAUNISTICO-VENATORIA┐ TRASFERIMENTI CORRENTI AD AMMINISTRAZIONI LOCALI. COLLEGATO 90% AL CAP. ENTRATA 3065095	19.395,94
2015	16	3	1	111620	SOMME DESTINATE AD AZIONI AFFERENTI AL COMPARTO VITIVINICOLO REGIONALE	2.840.686,72
2015	17	1	1	636025	SPESE PER LE ATTIVITA' DI ISTRUTTORIA,MONITORAGGIO E ACCERTAMENTO DI REGOLARE ESECUZIONE DEGLI IMPIANTI PER LA PRODUZIONE DI ENERGIA ELETTRICA DA FONTI RINNOVABILI REALIZZATI IN APPLICAZIONE DEL D.L.VO DEL 29.12.2003 N. 387 - COLLEGATO AL C.E. 3065081.	766.931,08

ELENCO ANALITICO QUOTE VINCOLATE DEL RISULTATO DI AMMINISTRAZIONE PER VINCOLI DERIVANTI DALLA LEGGE E DAI PRINCIPI CONTABILI

ESERCIZIO ECONOMIA	MISSIONE	PROGRAMMA	TITOLO	CAPITOLO	OGGETTO	IMPORTO RESIDUO
2015	17	1	1	636026	SPESE PER LE ATTIVITA' DI ISTRUTTORIA,MONITORAGGIO E ACCERTAMENTO DI REGOLARE ESECUZIONE DEGLI IMPIANTI PER LA PRODUZIONE DI ENERGIA ELETTRICA DA FONTI RINNOVABILI REALIZZATI IN APPLICAZIONE DEL D.L.VO DEL 29.12.2003 N. 387 COLLEGATO AL C.E. 3065081. IM	70.113,95
2015	17	1	1	636027	SPESE PER LE ATTIVITA' DI ISTRUTTORIA,MONITORAGGIO E ACCERTAMENTO DI REGOLARE ESECUZIONE DEGLI IMPIANTI PER LA PRODUZIONE DI ENERGIA ELETTRICA DA FONTI RINNOVABILI REALIZZATI IN APPLICAZIONE DEL D.L.VO DEL 29.12.2003 N. 387 COLLEGATO AL C.E. 3065081. RE	300.368,78
2015	17	1	1	636028	SPESE PER LE ATTIVITA' DI ISTRUTTORIA,MONITORAGGIO E ACCERTAMENTO DI REGOLARE ESECUZIONE DEGLI IMPIANTI PER LA PRODUZIONE DI ENERGIA ELETTRICA DA FONTI RINNOVABILI REALIZZATI IN APPLICAZIONE DEL D.L.VO DEL 29.12.2003 N. 387 COLLEGATO AL C.E. 3065081. CO	228.767,06
2015	17	1	1	636029	SPESE PER LE ATTIVITA' DI ISTRUTTORIA,MONITORAGGIO E ACCERTAMENTO DI REGOLARE ESECUZIONE DEGLI IMPIANTI PER LA PRODUZIONE DI ENERGIA ELETTRICA DA FONTI RINNOVABILI REALIZZATI IN APPLICAZIONE DEL D.L.VO DEL	402.968,84
2015	18	1	1	3815	TRASFERIMENTO DI QUOTE SPETTANTI ALLE PROVINCE PER LE SPESE DI FUNZIONAMENTO E DI COMPETENZA AMMINISTRATIVA PER L'ESERCIZIO DELL'ATTIVITA' DI AGENZIA DI VIAGGIO E TURISMO - L.R. N. DEL (COLLEGATO AL C.E. N. 1019000).	2.598,00
2015	18	1	1	611086	QUOTA TRIBUTO SPECIALE DEPOSITO IN DISCARICA DEI RIFIUTI SOLIDI DA DEVOLVERE ALLE PROVINCE (L.549/93 ART. 3 COMMA 27. L.R. 4/2003) - COLLEGATO AL CAPITOLO DI ENTRATA 1013400.	1.441.182,79
2016	1	1	1	1261	FONDO A DISPOSIZIONE DEL PRESIDENTE DELLA GIUNTA REGIONALE PER INIZIATIVE ISTITUZIONALI (CONVENZIONE REP. 005382 DEL 18 DICEMBRE 2000). COLLEGATO AL CAPITOLO DI ENTRATA 3066220.	99.169,43

ELENCO ANALITICO QUOTE VINCOLATE DEL RISULTATO DI AMMINISTRAZIONE PER VINCOLI DERIVANTI DALLA LEGGE E DAI PRINCIPI CONTABILI

ESERCIZIO ECONOMIA	MISSIONE	PROGRAMMA	TITOLO	CAPITOLO	OGGETTO	IMPORTO RESIDUO
2016	1	3	2	3610	SPESE PER GLI IMPIANTI A SERVIZIO DEGLI IMMOBILI REGIONALI AI FINI DI RISPARMIO ENERGETICO ED ECOSOSTENIBILITA'- ENERGY MANAGEMENT - L. 10/1991 - COLL. AL CAP.DI ENTRATA 3085000	17.517,97
2016	1	5	1	3446	SPESE PER L'ISTRUTTORIA DELLE PRATICHE DI CONCESSIONE LOCAZIONE DI BENI REGIONALI E FUNZIONI DI CONTROLLO L.R. 4/13. COLLEGATO AL CE 3061040	7.338,16
2016	1	5	1	3692	SPESE PER LA CURA DEGLI ASPETTI DOMINICALI E PER L'ESERCIZIO DELLE FUNZIONI AMMINISTRATIVE DI GESTIONE DEL DEMANIO MARITTIMO. (L.R. 17/2006 E D.LGS. N. 85/2010).	13.324,76
2016	1	5	1	121130	COMPENSI PERITI ISTRUTTORI NOMINATI A NORMA DEL R.D.N.332/28 PER VERIFICHE DEMANIALI EX ART.10 R.D.N.2180/25 E SUCCESSIVE MODIFICHE IN MATERIE TRASFERITE ALLE REGIONI A STATUTO ORDINARIO - ART 66 D.P.R.616/77, NONCHE' ALTRE SPESE CONNESSE ALL'ATTUAZIONE D	20.075,62
2016	1	5	2	3429	SPESE PER ATTIVITA' DI VALORIZZAZIONE DEI TRATTURI ART. 18 E L.R. N. 4 DEL 5/02/2013 . COLLEGATO QUOTA 60% DEL CAPITOLO DI ENTRATA N. 4091160.	17.124,61
2016	1	5	2	3432	TRASFERIMENTO RISORSE A FAVORE DEI COMUNI PER L'ATTUAZIONE DI INIZIATIVE E OPERE DI COMPENSAZIONE AMBIENTALE - ARTICOLO 12 DELLA L.R . N. 4 DEL 05/02/2013 COLLEGATO 15% DEL CAPITOLO DI ENTRATA 4091160	17.124,61

ELENCO ANALITICO QUOTE VINCOLATE DEL RISULTATO DI AMMINISTRAZIONE PER VINCOLI DERIVANTI DALLA LEGGE E DAI PRINCIPI CONTABILI

ESERCIZIO ECONOMIA	MISSIONE	PROGRAMMA	TITOLO	CAPITOLO	OGGETTO	IMPORTO RESIDUO
2016	1	5	2	3433	SPESE PER INCARICHI PROFESSIONALI RELATIVI A INVESTIMENTI FINALIZZATI ALLA VALORIZZAZIONE DEI TRATTURI DI CUI ALLA L.R. N. 4/2013.	17.124,61
2016	1	5	2	3445	SPESE PER LA VALORIZZAZIONE DEGLI IMMOBILI REGIONALI. L.R. 27 DEL 26/04/1995 E L.R. N. 4 DEL 5/02/2013. INCARICHI PROFESSIONALI. COLLEGATO AL C.E. 4091000	791.444,20
2016	1	5	2	3690	SPESE PER INTERVENTI DI PIANIFICAZIONE, SPERIMENTAZIONE, MONITORAGGIO, RIQUALIFICAZIONE E VALORIZZAZIONE RELATIVI ALLA GESTIONE DELL'USO DEL DEMANIO MARITTIMO AI SENSI DELLA L.R. 17/2006 E DEL D.LGS N. 85/2010.	13.324,76
2016	1	10	1	3072	RISORSE E/O INTROITI RIVENIENTI DA TERZI PER L'APPLICAZIONE DI SPECIFICHE DISPOSIZIONI DI LEGGE EX ART. 15 COMMA 1, LETT. K) DEL CCNL DEL 01/04/1009 REGIONI ED AUTONOMIE LOCALI DEL PERSONALE DEL COMPARTO. DESTINAZIONE AI SENSI DELL'ART. 17, COMMA 2, LET	3.825,65
2016	1	10	1	3073	RISORSE E/O INTROITI RIVENIENTI DA BILANCIO REGIONALE PER L'APPLICAZIONE DI SPECIFICHE DISPOSIZIONI DI LEGGE EX ART. 15 COMMA 1, LETT. K) DEL CCNL DEL 01/04/2009 REGIONI ED AUTONOMIE LOCALI DEL PERSONALE DEL COMPARTO. DESTINAZIONE AI SENSI DELL'ART. 17,	1.670,93
2016	1	10	1	3074	RISORSE E/O INTROITI RIVENIENTI DA BILANCIO REGIONALE PER L'APPLICAZIONE DI SPECIFICHE DISPOSIZIONI DI LEGGE EX ART. 15 COMMA 1, LETT. K) DEL CCNL DEL 01/04/2009 REGIONI ED AUTONOMIE LOCALI DEL PERSONALE DEL COMPARTO. DESTINAZIONE AI SENSI DELL'ART. 17,	4.200,25

ELENCO ANALITICO QUOTE VINCOLATE DEL RISULTATO DI AMMINISTRAZIONE PER VINCOLI DERIVANTI DALLA LEGGE E DAI PRINCIPI CONTABILI

ESERCIZIO ECONOMIA	MISSIONE	PROGRAMMA	TITOLO	CAPITOLO	OGGETTO	IMPORTO RESIDUO
2016	1	10	1	3075	RISORSE E/O INTROITI RIVENIENTI DA TERZI PER L'APPLICAZIONE DI SPECIFICHE DISPOSIZIONI DI LEGGE EX ART. 15 COMMA 1, LETT. K) DEL CCNL DEL 01/04/2009 REGIONI ED AUTONOMIE LOCALI DEL PERSONALE DEL COMPARTO. DESTINAZIONE AI SENSI DELL'ART. 17, COMMA 2, LET	9.398,41
2016	1	10	1	3076	RISORSE E/O INTROITI RIVENIENTI DA TERZI PER L'APPLICAZIONE DI SPECIFICHE DISPOSIZIONI DI LEGGE EX ART. 15 COMMA 1, LETT. K) DEL CCNL DEL 01/04/2009 REGIONI ED AUTONOMIE LOCALI DEL PERSONALE DEL COMPARTO. DESTINAZIONE AI SENSI DELL'ART. 17, COMMA 2, LET	9.398,41
2016	1	10	1	3310	COMPETENZE AL PERSONALE DEI GRUPPI CONSILIARI	176.510,17
2016	1	10	1	3366	INTEGRAZIONE DEL FONDO RETRIBUZIONE DI RISULTATO AREA DIRIGENZIALE ALIMENTATO CON RISORSE DERIVANTI DA INCARICHI ESTERNI SVOLTI DAI DIRIGENTI IN RAGIONE DEL LORO UFFICIO E/O SU DESIGNAZIONE DELL'AMMINISTRAZIONE. D.LVO 165/01 CONNESSO AL CAP. ENTR. 3066000	85,93
2016	1	11	1	1320	FONDO PER I COMPENSI PROFESSIONALI AGLI AVVOCATI DELL'AVVOCATURA REGIONALE (REGOLAMENTO REG.LE N. 2/2010) - SPESE RECUPERATE EX ART. 9 COMMA 3 DL. 90/14 (COLLEGATO AL CAP. ENTRATA 3062300).	141.995,22
2016	1	11	1	3800	FONDO PER I COMPENSI PROFESSIONALI A DIRIGENTI E FUNZIONARI DEL SERVIZIO FINANZE. ART. 6, L.R. 31/12/2010 N. 19. COLLEGATO CE 3062305	746,97

ELENCO ANALITICO QUOTE VINCOLATE DEL RISULTATO DI AMMINISTRAZIONE PER VINCOLI DERIVANTI DALLA LEGGE E DAI PRINCIPI CONTABILI

ESERCIZIO ECONOMIA	MISSIONE	PROGRAMMA	TITOLO	CAPITOLO	OGGETTO	IMPORTO RESIDUO
2016	4	7	1	916030	TRASFERIMENTI ALL'ADISU-PUGLIA , AI SENSI DELL'ART. 31 DELLA L.R. 18/07, DEL GETTITO DELLA TASSA PER IL RILASCIO DI CERTIFICATI UNIVERSITARI DI ABILITAZIONE PROFESSIONALE. (ART. 32 L.R. 18/07) (COLLEG. CE 1013600)	7.192,38
2016	7	1	1	311011	SPESE PER ADEMPIMENTI INERENTI GLI ESAMI RELATIVI ALLE PROFESSIONI TURISTICHE (ART. 6 L.R. 1/2016 - BILANCIO DI PREVISIONE 2016)	48.443,86
2016	7	1	1	311013	RIMBORSO SPESE ALLA PROVINCIA DI TARANTO PER BANDI GUIDE TURISTICHE E ACCOMPAGNATORI TURISTICI RITIRATI A SEGUITO DELLA L.R. N. 9/2016	48.443,86
2016	7	1	1	311045	AZIONI DI SOSTEGNO AL SISTEMA DELLE IMPRESE TURISTICHE. ART. 6 L.R. 26/2013 ASSESTAMENTO 2013 (COLLEGATO CE 3064010. ADEMPIMENTI CONNESSI ALL'ATTIVAZIONE DEL SISTEMA SPOT)	12.496,77
2016	8	1	1	511034	REIMPIEGO DELLE ECONOMIE DI CUI ALL'ART. 5 COMMA 2, DELLA L.R. 27/2012. (ART. 37, COMMA 2 L.R. 37/2014. COLLEGATO C.E. N. 4003150)	330.000,00
2016	8	1	1	571040	SPESE PER LA REDAZIONE E DIFFUSIONE DI STUDI E ATTI DI INDIRIZZO PER LA FORMAZIONE DEL CATASTO UBANISTICO E DELLA BANCA DATI DELL'ABUSIVISMO. COLLEGATO AL C.E. 3061110	16.983,43
2016	8	1	1	571041	SPESE PER LA FORMAZIONE E IL FUNZIONAMENTO DELL'OSSERVATORIO URBANISTICO, IL CATASTO UBANISTICO E L'ARCHIVIO STORICO DEGLI STRUMENTI URBANISTICI. COLLEGATO AL C.E. 3061110. UTILIZZO BENI DI TERZI	6.226,83

ELENCO ANALITICO QUOTE VINCOLATE DEL RISULTATO DI AMMINISTRAZIONE PER VINCOLI DERIVANTI DALLA LEGGE E DAI PRINCIPI CONTABILI

ESERCIZIO ECONOMIA	MISSIONE	PROGRAMMA	TITOLO	CAPITOLO	OGGETTO	IMPORTO RESIDUO
2016	8	1	1	571050	FONDO REGIONALE DI ROTAZIONEPER LE ANTICIPAZIONI RELATIVE ALLE SPESE DI DEMOLIZIONE. ART. 8 L.R. 18 DEL 11/06/2012 (COLLEGATO AL CE 3061110)	16.983,43
2016	8	1	1	574030	FONDO PER IL FINANZIAMENTO DELLE SPESE PER L'ESPLETAMENTO DEI CONCORSI D'IDEE E DI PROGETTAZIONE. (ART. 17, COMMA 1, L.R. 10/06/2008 N. 14). C.E. COLLEGATO 3061110	16.983,43
2016	8	1	1	574035	SPESE PER IL PREMIO APULIA PER LE OPERE DI ARCHITETTURA CONTEMPORANEA O DI URBANISTICA. (ART. 17, COMMA 2, L.R. 10/06/2008 N. 14). C.E. COLLEGATO 3061110	16.983,43
2016	8	1	1	574036	SPESE PER IL PREMIO APULIA PER LE OPERE DI ARCHITETTURA CONTEMPORANEA O DI URBANISTICA. (ART. 17, COMMA 2, L.R. 10/06/2008 N. 14). C.E. COLLEGATO 3061110. UTILIZZO DI BENI DI TERZI	16.983,43
2016	9	2	1	611052	SPESE PER ADEMPIMENTI REGIONALI IN MATERIA DI VALUTAZIONE DI IMPATTO AMBIENTALE L.R. 11/2001	9.724,66
2016	9	3	1	611099	FONDO PER LA MINORE PRODUZIONE DI RIFIUTI E PER LE ALTRE FINALITA' PREVISTE DALL'ART. 3, CO. 27 DELLA L. 549/95 E ART. 7, CO. 31 - 1 CAPOVERSO L.R. 38/2011 COLLEGATO AL CAPITOLO DI ENTRATA 1013400 - CONTRIBUTI PREVIDENZIALI E ASSICURATIVI A CARICO DELL'E	345.762,80
2016	9	5	1	574050	SPESE CONNESSE ALL'ATTUAZIONE DEL PIANO PAESAGGISTICO REGIONALE. ART.10 BIS L.R. 20/2009. (COLLEGATO AL C.E. 3062400)	2.529,35
2016	9	8	1	611088	FONDO PER LA MINORE PRODUZIONE DI RIFIUTI E PER LE ALTRE FINALITA' PREVISTE DALL'ART. 3, COMMA 27, DELLA L. N. 549/95 E L.R. 5/97 - COLLEGATO AL CAPITOLO DI ENTRATA 1013400.	345.762,80
2016	9	8	1	611096	SPESE PER FAVORIRE LA MINORE PRODUZIONE DI RIFIUTI E LE ALTRE ATTIVITA' DI CUI ALLA L. 549/95 ART. 3 COMMA 27 - COLLEGATO AL CAPITOLO DI ENTRATA 1013400. COFINANZIAMENTO REGIONALE ASSE II P.O. FESR 2007-2013. - TRASFERIMENTI CORRENTI A AMMINISTRAZIONI LOC	345.762,80
2016	9	8	1	611097	SPESE PER FAVORIRE LA MINORE PRODUZIONE DI RIFIUTI E LE ALTRE ATTIVITA' DI CUI ALLA L. 549/95 ART. 3 COMMA 27 - COLLEGATO AL CAPITOLO DI ENTRATA 1013400. COFINANZIAMENTO REGIONALE ASSE II P.O. FESR 2007-2013. PRESTAZIONI PROFESSIONALI E SPECIALISTICHE	345.762,80

ELENCO ANALITICO QUOTE VINCOLATE DEL RISULTATO DI AMMINISTRAZIONE PER VINCOLI DERIVANTI DALLA LEGGE E DAI PRINCIPI CONTABILI

ESERCIZIO ECONOMIA	MISSIONE	PROGRAMMA	TITOLO	CAPITOLO	OGGETTO	IMPORTO RESIDUO
2016	9	8	1	611098	SPESE PER FAVORIRE LA MINORE PRODUZIONE DI RIFIUTI E LE ALTRE ATTIVITA' DI CUI ALLA L. 549/95 ART. 3 COMMA 27 - COLLEGATO AL CAPITOLO DI ENTRATA 1013400. COFINANZIAMENTO REGIONALE ASSE II P.O. FESR 2007-2013. RAPPRESENTANZA, ORGANIZZAZIONE EVENTI, PUBBLIC	345.762,80
2016	9	8	1	611104	FONDO PER LA MINORE PRODUZIONE DI RIFIUTI E PER LE ALTRE FINALITA' PREVISTE DALL'ART. 3, CO. 27 DELLA L. 549/95 E ART. 7, CO. 31 - 1 CAPOVERSO L.R. 38/2011 COLLEGATO AL CAPITOLO DI ENTRATA 1013400 - SPESE PER IL PAGAMENTO DELLE COMPETENZE PER CO.CO.CO.	345.762,80
2016	9	8	1	611105	FONDO PER FAVORIRE LA MINORE PRODUZIONE DI RIFIUTI E PER LE ALTRE FINALITA' PREVISTE DALL'ART. 3 CO. 27 DELLA L. 549/95 E ART. 7 CO. 29 L.R. 38/2011 - COLLEGATO AL CAPITOLO DI ENTRATA 1013400. ACQUISIZIONE DI SERVIZI	345.762,80
2016	9	8	1	611106	FONDO PER LA MINORE PRODUZIONE DI RIFIUTI E LE ALTRE FINALITA' PREVISTE DALL' ART. 3 COMMA 27 DELLA LEGGE 549/95 E ART. 7 COMMA 29 L.R. 38/2011 - COLLEGATO AL CAPITOLO DI ENTRATA 1013400. TRASFERIMENTI CORRENTI AD ALTRI ENTI E AGENZIE REGIONALI PER ACQUIS	345.762,80
2016	9	8	1	611108	SPESE PER FAVORIRE LA MINORE PRODUZIONE DEI RIFIUTI E LE ALTRE ATTIVITA' DI CUI ALLA L. 549/95 ART.3 COMMA 27 - COLLEGATO AL CAPITOLO DI ENTRATA 1013400 - TRASFERIMENTI CORRENTI AL COMMISSARIO AD ACTA DI CUI ALLA LEGGE REGIONALE N.24/2012 COSI' COME MODIF	345.762,80
2016	9	8	1	611112	FONDO PER LA MINORE PRODUZIONE DI RIFIUTI E PER LE ALTRE FINALITA' PREVISTE DALL'ART. 3, CO. 27 DELLA L. 549/95 - COLLEGATO AL CAPITOLO DI ENTRATA 1013400 - CONTRIBUTI SOCIALI EFFETTIVI A CARICO DELL'ENTE - STRUTTURA COMMISSARIALE OGA - DPGR 114/2016	345.762,80
2016	9	8	1	611113	FONDO PER LA MINORE PRODUZIONE DI RIFIUTI E PER LE ALTRE FINALITA' PREVISTE DALL'ART. 3, CO. 27 DELLA L. 549/95 - COLLEGATO AL CAPITOLO DI ENTRATA 1013400 - SPESE PER IL PAGAMENTO DELLE RETRIBUZIONI AL PERSONALE - STRUTTURA COMMISSARIALE OGA - DPGR 114/2	345.762,80

ELENCO ANALITICO QUOTE VINCOLATE DEL RISULTATO DI AMMINISTRAZIONE PER VINCOLI DERIVANTI DALLA LEGGE E DAI PRINCIPI CONTABILI

ESERCIZIO ECONOMIA	MISSIONE	PROGRAMMA	TITOLO	CAPITOLO	OGGETTO	IMPORTO RESIDUO
2016	9	8	1	611114	FONDO PER LA MINORE PRODUZIONE DI RIFIUTI E PER LE ALTRE FINALITA' PREVISTE DALL'ART. 3, CO. 27 DELLA L. 549/95 - COLLEGATO AL CAPITOLO DI ENTRATA 1013400 - IRAP - STRUTTURA COMMISSARIALE OGA - DPGR 114/2016	345.762,80
2016	9	8	1	611122	FONDO PER LA MINORE PRODUZIONE DI RIFIUTI E PER LE ALTRE FINALITA' PREVISTE DALL'ART. 3, CO. 27 DELLA L. 549/95 E ART. 7, CO. 31 - 1 CAPOVERSO L.R. 38/2011 COLLEGATO AL CAPITOLO DI ENTRATA 1013400 - CONTRIBUTI SOCIALI EFFETTIVI A CARICO DELL'ENTE - STRUT	345.762,80
2016	9	8	1	641020	TRAFERIMENTO ALL'ARPA-PUGLIA DI RISORSE FINANZIARIE FINALIZZATE ALL'ESERCIZIO DELLE ATTIVITA' DI CONTROLLO IN MATERIA DI PREVENZIONE E RIDUZIONE INTEGRATA DELL'INQUINAMENTO. (ART. 22, COMMA 1, LETT. B), L.R. 38/2011) COLLEG. AL C.E. 3062130	72.150,00
2016	9	8	1	641025	SPESE PER L'ESERCIZIO DELLE COMPETENZE REGIONALI IN MATERIA DI PREVENZIONE E RIDUZIONE INTEGRATA DELL'INQUINAMENTO CONNESSE ALLE AUTORIZZAZIONI INTEGRATE AMBIENTALI. (ART. 22 L.R. 38/2011 BILANCIO 2012) COLLEGATO AL CE 3062130	72.150,00
2016	9	8	2	611087	SPESE PER FAVORIRE LA MINORE PRODUZIONE DI RIFIUTI E LE ALTRE ATTIVITA' DI CUI ALLA L. 549/95 ART. 3 COMMA 27 - COLLEGATO AL CAPITOLO DI ENTRATA 1013400. COFINANZIAMENTO REGIONALE ASSE II P.O. FESR 2007-2013.	608.086,12
2016	9	8	2	611107	SPESE PER FAVORIRE LA MINORE PRODUZIONE DEI RIFIUTI E LE ALTRE ATTIVITA' DI CUI ALLA L. 549/95 ART.3 COMMA 27 - COLLEGATO AL CAPITOLO DI ENTRATA 1013400 - CONTRIBUTI IN CONTO CAPITALE AL COMMISSARIO AD ACTA DI CUI ALLA LEGGE REGIONALE N.24/2012 COSI' COM	345.762,80
2016	9	9	1	611101	FONDO PER LA MINORE PRODUZIONE DI RIFIUTI E PER LE ALTRE FINALITA' PREVISTE DALL'ART. 3, CO. 27 DELLA L. 549/95 E ART. 7, CO. 31 - 1 CAPOVERSO L.R. 38/2011 COLLEGATO AL CAPITOLO DI ENTRATA 1013400 - IMPOSTA REGIONALE PER LE ATTIVITA' PRODUTTIVE (IRAP)	345.762,80

ELENCO ANALITICO QUOTE VINCOLATE DEL RISULTATO DI AMMINISTRAZIONE PER VINCOLI DERIVANTI DALLA LEGGE E DAI PRINCIPI CONTABILI

ESERCIZIO ECONOMIA	MISSIONE	PROGRAMMA	TITOLO	CAPITOLO	OGGETTO	IMPORTO RESIDUO
2016	9	9	1	611102	FONDO PER LA MINORE PRODUZIONE DI RIFIUTI E PER LE ALTRE FINALITA' PREVISTE DALL'ART. 3, CO. 27 DELLA L. 549/95 E ART. 7, CO. 31 - 1 CAPOVERSO L.R. 38/2011 COLLEGATO AL CAPITOLO DI ENTRATA 1013400 - CONTRIBUTI SOCIALI EFFETTIVI A CARICO DELL'ENTE	345.762,80
2016	9	9	1	611103	FONDO PER LA MINORE PRODUZIONE DI RIFIUTI E PER LE ALTRE FINALITA' PREVISTE DALL'ART. 3, CO. 27 DELLA L. 549/95 E ART. 7, CO. 31 - 1 CAPOVERSO L.R. 38/2011 COLLEGATO AL CAPITOLO DI ENTRATA 1013400 - SPESE PER IL PAGAMENTO DELLE RETRIBUZIONI AL PERSONALE	345.762,80
2016	10	5	2	531060	SOMMA DA ATTRIBUIRE AGLI ENTI PROPRIETARI DELLE STRADE INTERESSATE DAL TRANSITO DI VEICOLI ADDETTI A TRASPORTI ECCEZIONALI (L.R. 14/86 - ART. 6) - COLLEGATO AL CAP. ENTRATA 3072050	3.735,78
2016	13	1	1	711021	SPESE PER IL FUNZIONAMENTO DELL'ATTIVITA' DI PREVENZIONE NEI LUOGHI DI LAVORO E PER L'ORGANIZZAZIONE DI CORSI DI FORMAZIONE, L'ACQUISTO DI ATTREZZATURE E PIANI MIRATI DESTINATI AL SERVIZIO A.T.P. D.LGS. N. 81 DEL 9/04/08 (COLLEGATO C.E. 3061125).	65.648,00
2016	13	1	1	711066	TRASFERIMENTI AGLI ENTI DEL SERVIZIO SANITARIO REGIONALE PER L'ATTIVITA' DI PREVENZIONE NEI LUOGHI DI LAVORO E PER L'ORGANIZZAZIONE DI CORSI DI FORMAZIONE - D.LGS. N. 81 DEL 9/04/08 (COLLEGATO C.E. 3061125). TRASFERIMENTI CORRENTI A AMMINISTRAZIONI LOC	65.648,00
2016	13	1	1	711067	SPESE PER IL FUNZIONAMENTO DELL'ATTIVITA' DI PREVENZIONE NEI LUOGHI DI LAVORO - SPESE PER INDENNITA' DI MISSIONE - DESTINATI AL SERVIZIO A.T.P. D.LGS. N. 81 DEL 9/04/08 (COLLEGATO C.E. 3061125). - RAPPRESENTANZA, ORGANIZZAZIONE EVENTI, PUBBLICITA' E SE	65.648,00
2016	13	1	1	711071	SPESE PER IL FUNZIONAMENTO DELL'ATTIVITA' DI PREVENZIONE NEI LUOGHI DI LAVORO E PER L'ORGANIZZAZIONE DI CORSI DI FORMAZIONE, L'ACQUISTO DI ATTREZZATURE E PIANI MIRATI DESTINATI AL SERVIZIO A.T.P. D.LGS. N. 81 DEL 9/04/08 (COLLEGATO C.E. 3061125). TRASF	65.648,00

ELENCO ANALITICO QUOTE VINCOLATE DEL RISULTATO DI AMMINISTRAZIONE PER VINCOLI DERIVANTI DALLA LEGGE E DAI PRINCIPI CONTABILI

ESERCIZIO ECONOMIA	MISSIONE	PROGRAMMA	TITOLO	CAPITOLO	OGGETTO	IMPORTO RESIDUO
2016	13	1	1	712056	SPESE PER L'ESPLETAMENTO DEL CONCORSO PER L'ASSEGNAZIONE DELLE SEDI FARMACEUTICHE DI NUOVA ISTITUZIONE E/O VACANTI (ART. 11 L. R. 27/2012) COLLEGATO AL CAPITOLO DI ENTRATA 3063010. (ART. 15 L.R. 26/2013 ASSESTAMENTO 2013)	560,81
2016	13	1	1	712060	SPESE PER LE ATTIVITA' DI RICONOSCIMENTO DEI CENTRI E DEGLI STABILIMENTI DI CUI AL REG. CE 853/04 COLLEGATO AL CE 3065084.	11.059,30
2016	13	1	1	712066	SPESE PER VERSAMENTO DI CONTRIBUTI SOCIALI A CARICO DELL'ENTE PER LE ATTIVITÀ DI RICONOSCIMENTO DEI CENTRI E DEGLI STABILIMENTI DI CUI ALL'ART. 10 DEL D.P.R. 54/97 NONCHÉ DEGLI STABILIMENTI DI PRODUZIONE E TRASFORMAZIONE PRODOTTI CARNEI ED ITTICI. CONTRIB	11.059,30
2016	13	1	1	712071	SPESE IRAP PER LE ATTIVITÀ DI RICONOSCIMENTO DEI CENTRI E DEGLI STABILIMENTI DI CUI ALL'ART. 10 DEL D.P.R. 54/97 NONCHÉ DEGLI STABILIMENTI DI PRODUZIONE E TRASFORMAZIONE PRODOTTI CARNEI ED ITTICI.COLLEGATO AL CAP.ENTRATA 3065084. IMPOSTA REGIONALE SULLE A	11.059,30
2016	13	1	1	712072	TRASFERIMENTI ALLE AA.SS.LL. PER LE ATTIVITÀ DI RICONOSCIMENTO DEI CENTRI E DEGLI STABILIMENTI DI CUI ALL'ART. 10 DEL D.P.R. 54/97 NONCHÉ DEGLI STABILIMENTI DI PRODUZIONE E TRASFORMAZIONE PRODOTTI CARNEI ED ITTICI.COLLEGATO AL CAP.ENTRATA 3065084. - TRAS	11.059,30
2016	13	1	1	712073	SPESE PER ACQUISTO DI BENI DI CONSUMO PER LE ATTIVITÀ DI RICONOSCIMENTO DEI CENTRI E DEGLI STABILIMENTI DI CUI ALL'ART. 10 DEL D.P.R. 54/97 NONCHÉ DEGLI STABILIMENTI DI PRODUZIONE E TRASFORMAZIONE PRODOTTI CARNEI ED ITTICI.COLLEGATO AL CAP.ENTRATA 3065084	11.059,30

ELENCO ANALITICO QUOTE VINCOLATE DEL RISULTATO DI AMMINISTRAZIONE PER VINCOLI DERIVANTI DALLA LEGGE E DAI PRINCIPI CONTABILI

ESERCIZIO ECONOMIA	MISSIONE	PROGRAMMA	TITOLO	CAPITOLO	OGGETTO	IMPORTO RESIDUO
2016	13	1	1	741051	TRASFERIMENTI ALLE ISTITUZIONI PER LA RICERCA CONTRO IL CANCRO DELLE SANZIONI RELATIVE AL MANCATO RISPETTO DEL DIVIETO DI FUMARE NEI LUOGHI PUBBLICI ART. 9 L.R. 16 DEL 7/08/2002. COLLEG. CAP. ENTRATA 3061140	55,00
2016	13	1	1	741107	SPESE PER INDENNITA' DI MISSIONE DEL SERVIZIO SANITARIO REGIONALE COMPRESO GLI INTERVENTI DI CUI ALL'ART. 10 L.R.38/94 E ART. 5 L.R. 10/89. INIZIATIVE STRAORDINARIE DI ATTIVITA' SANITARIA E CONVEGNI DELLA REGIONE PUGLIA. - RAPPRESENTANZA, ORGANIZZAZIONE	140,70
2016	13	8	1	741116	PIANO REGIONALE PREVENZIONE IN ATTUAZIONE DELL'INTESA STATO, REGIONI E PROVINCE AUTONOME - SPESE PER RAPPRESENTANZA, ORGANIZZAZIONE EVENTI, PUBBLICITA' E SERVIZI PER TRASFERTA	543,53
2016	14	1	2	635051	SVILUPPO DELLA RETE PER IL COMPLETAMENTO DELLA METANIZZAZIONE DELLA REGIONE PUGLIA (ART.53 L.R. 14/98) E FINANZIAMENTO OPERE INFRASTRUTTURALI DI CUI ALL'ART. 45, COMMI 1 E 3 DELLA L.R. 7/2002 COLLEGATO AL CAP. ENTRATA 2032000. CONTRIBUTI AGLI INVESTIMENT	1.109.743,68
2016	14	1	2	635081	CONTRIBUTO AI COMUNI PER IL FINANZIAMENTO DI OPERE INFRASTRUTTURALI AL SERVIZIO DI ATTIVITL ECONOMICHE NELLE AREE DI COLTIVAZIONE IDROCARBURI. ART. 45 L.R. 7/02 COLLEGATO AL CAP ENTR 2032000. CONTRIBUTI AGLI INVESTIMENTI A AMMINISTRAZIONI LOCALI	1.109.743,68
2016	14	2	1	352060	SPESE PER PROGRAMMA DELLE ATTIVITA' DELL'OSSERVATORIO REGIONALE PER IL COMMERCIO (ARTT. N. 3 E 4 DEL R.R. 10/2004 E ART. N. 18 DEL R.R. 27/2011) COLLEGATO PER IL 30% AL CAPITOLO 3062500	381.913,70

ELENCO ANALITICO QUOTE VINCOLATE DEL RISULTATO DI AMMINISTRAZIONE PER VINCOLI DERIVANTI DALLA LEGGE E DAI PRINCIPI CONTABILI

ESERCIZIO ECONOMIA	MISSIONE	PROGRAMMA	TITOLO	CAPITOLO	OGGETTO	IMPORTO RESIDUO
2016	14	2	2	352065	TRASFERIMENTI AI COMUNI DEI PROVENTI DERIVANTI DALLE MISURE COMPENSATIVE PER LA RIQUALIFICAZIONE DELLE AREE A RISCHIO DI TENUTA DELLA RETE COMMERCIALE NEI COMUNI DI INSEDIAMENTO DELLE GRANDI STRUTTURE DI VENDITA E/O IN QUELLI LIMITROFI. (L.R. 11/2003, RR.	381.913,70
2016	15	1	1	787001	FONDO REGIONALE PER L'OCCUPAZIONE DEI DISABILI (ART.48-L.R.N.9/2000 E ART. 14 L. 68/99) - COLLEGATO AL CAP.ENTRATA 3061410 - ALTRI TRASFERIMENTI CORRENTI A FAMIGLIE	252.118,04
2016	15	3	1	787000	FONDO REGIONALE PER L'OCCUPAZIONE DEI DISABILI (ART.48-L.R.N.9/2000 E ART. 14 L. 68/99) - COLLEGATO AL CAP.ENTRATA 3061410	252.118,04
2016	16	1	1	111035	SPESE PER L'EFFETTUAZIONE DELLE ISPEZIONI IN MATERIA FITOSANITARIA. COLLEGATO CE 3063000	190.222,12
2016	16	1	1	111214	RISORSE A FAVORE DELL'ATTIVIT└ DELL'APICOLTURA PUGLIESE. ART. 15 L.R. 45/2014	2.153,33
2016	16	1	1	121071	SPESE PER LA FORMAZIONE E L'AGGIORNAMENTO PROFESSIONALE DEGLI OPERATORI DEL SETTORE FORESTALE. ART. 3 L.R. 37 /2012 (COLLEGATO AL CE 3062101) DESTINATE ALLE ATTIVITA' DI FORMAZIONE E INFORMAZIONE IN	21.050,00
2016	16	1	1	191120	VERSAMENTO ALL'ISMEA EX CASSA FORMAZIONE PROPRIETA' CONTADINA, DELLE ANNUALITA' RELATIVE AI TERRENI VENDUTI IN ATTUAZIONE DELLA LEGGE 590/65.	28.909,75

ELENCO ANALITICO QUOTE VINCOLATE DEL RISULTATO DI AMMINISTRAZIONE PER VINCOLI DERIVANTI DALLA LEGGE E DAI PRINCIPI CONTABILI

ESERCIZIO ECONOMIA	MISSIONE	PROGRAMMA	TITOLO	CAPITOLO	OGGETTO	IMPORTO RESIDUO
2016	16	2	1	841010	INTERVENTI PER L'ATTUAZIONE DEGLI ADEMPIMENTI E DELLE FINALITA' IN MATERIA FAUNISTICO-VENATORIA E DI TUTELA AMBIENTALE, DI CUI ALLA L.R. 27/1998 E S.M.I. COLLEGATO AL CAP. DI ENTRATA 1012010 - TRASFERIMENTI CORRENTI AD AMMINISTRAZIONI LOCALI	221.219,65
2016	16	2	1	841011	INTERVENTI PER L'ATTUAZIONE DEGLI ADEMPIMENTI E DELLE FINALITA' IN MATERIA FAUNISTICO-VENATORIA E DI TUTELA AMBIENTALE, DI CUI ALLA L.R. 27/1998 E S.M.I. COLLEGATO AL CAP. DI ENTRATA 1012010 - SPESE PER ALTRI BENI DI CONSUMO	221.219,65
2016	16	2	1	841012	INTERVENTI PER L'ATTUAZIONE DEGLI ADEMPIMENTI E DELLE FINALITA' IN MATERIA FAUNISTICO-VENATORIA E DI TUTELA AMBIENTALE, DI CUI ALLA L.R. 27/1998 E S.M.I. COLLEGATO AL CAP. DI ENTRATA 1012010 - FONDO DI TUTELA PER DANNI NON ALTRIMENTI EX ART. 54 L.R. 27/1	221.219,65
2016	16	2	1	841013	SPESE PER STUDIO DI MONITORAGGIO SUL FENOMENO MIGRATORIO DELLO STURNUS VULGARIS COLLEGATO AL CAP. ENTRATA 1012010	221.219,65
2016	17	1	1	636025	SPESE PER LE ATTIVITA' DI ISTRUTTORIA,MONITORAGGIO E ACCERTAMENTO DI REGOLARE ESECUZIONE DEGLI IMPIANTI PER LA PRODUZIONE DI ENERGIA ELETTRICA DA FONTI RINNOVABILI REALIZZATI IN APPLICAZIONE DEL D.L.VO DEL 29.12.2003 N. 387 - COLLEGATO AL C.E. 3065081.	18.054,94
2016	17	1	1	636026	SPESE PER LE ATTIVITA' DI ISTRUTTORIA,MONITORAGGIO E ACCERTAMENTO DI REGOLARE ESECUZIONE DEGLI IMPIANTI PER LA PRODUZIONE DI ENERGIA ELETTRICA DA FONTI RINNOVABILI REALIZZATI IN APPLICAZIONE DEL D.L.VO DEL 29.12.2003 N. 387 COLLEGATO AL C.E. 3065081. IM	18.054,94
2016	17	1	1	636027	SPESE PER LE ATTIVITA' DI ISTRUTTORIA,MONITORAGGIO E ACCERTAMENTO DI REGOLARE ESECUZIONE DEGLI IMPIANTI PER LA PRODUZIONE DI ENERGIA ELETTRICA DA FONTI RINNOVABILI REALIZZATI IN APPLICAZIONE DEL D.L.VO DEL 29.12.2003 N. 387 COLLEGATO AL C.E. 3065081. RE	18.054,94

ELENCO ANALITICO QUOTE VINCOLATE DEL RISULTATO DI AMMINISTRAZIONE PER VINCOLI DERIVANTI DALLA LEGGE E DAI PRINCIPI CONTABILI

ESERCIZIO ECONOMIA	MISSIONE	PROGRAMMA	TITOLO	CAPITOLO	OGGETTO	IMPORTO RESIDUO
2016	17	1	1	636028	SPESE PER LE ATTIVITA' DI ISTRUTTORIA,MONITORAGGIO E ACCERTAMENTO DI REGOLARE ESECUZIONE DEGLI IMPIANTI PER LA PRODUZIONE DI ENERGIA ELETTRICA DA FONTI RINNOVABILI REALIZZATI IN APPLICAZIONE DEL D.L.VO DEL 29.12.2003 N. 387 COLLEGATO AL C.E. 3065081. CO	18.054,94
2016	17	1	1	636029	SPESE PER LE ATTIVITA' DI ISTRUTTORIA,MONITORAGGIO E ACCERTAMENTO DI REGOLARE ESECUZIONE DEGLI IMPIANTI PER LA PRODUZIONE DI ENERGIA ELETTRICA DA FONTI RINNOVABILI REALIZZATI IN APPLICAZIONE DEL D.L.VO DEL 29.12.2003 N. 387 COLLEGATO AL C.E. 3065081. T	18.054,94
2016	17	1	2	635080	CONTRIBUTO AI COMUNI PER IL FINANZIAMENTO DI OPERE INFRASTRUTTURALI AL SERVIZIO DI ATTIVITA' ECONOMICHE NELLE AREE DI COLTIVAZIONE IDROCARBURI. ART. 45 L.R. 7/02 COLLEGATO AL CAP ENTR 2032000.	256.528,84
2016	18	1	1	611086	QUOTA TRIBUTO SPECIALE DEPOSITO IN DISCARICA DEI RIFIUTI SOLIDI DA DEVOLVERE ALLE PROVINCE (L.549/93 ART. 3 COMMA 27. L.R. 4/2003) - COLLEGATO AL CAPITOLO DI ENTRATA 1013400.	345.762,80
2016	20	3	2	1181010	FONDO PER COPERTURA RISCHI SU GARANZIA PRESTATA A FAVORE DI ACQUEDOTTO PUGLIESE SPA SU CONTRATTO DI MUTUO DI 150 MILIONI DI EURO. ART. 3 L.R. N.38 DEL 10/12/2012	3.849.682,00
2017	1	1	1	1258	FONDO A DISPOSIZIONE DEL PRESIDENTE DELLA GIUNTA REGIONALE PER INIZIATIVE ISTITUZIONALI (CONVENZIONE REP. 005382 DEL 18 DICEMBRE 2000). COLLEGATO AL CAPITOLO DI ENTRATA 3066220. - TRASFERIMENTI CORRENTI A AMMINISTRAZIONI CENTRALI	3.500,00
2017	1	3	2	3610	SPESE PER GLI IMPIANTI A SERVIZIO DEGLI IMMOBILI REGIONALI AI FINI DI RISPARMIO ENERGETICO ED ECOSOSTENIBILITA'- ENERGY MANAGEMENT - L. 10/1991 - COLL. AL CAP.DI ENTRATA 3085000	12.618,05

ELENCO ANALITICO QUOTE VINCOLATE DEL RISULTATO DI AMMINISTRAZIONE PER VINCOLI DERIVANTI DALLA LEGGE E DAI PRINCIPI CONTABILI

ESERCIZIO ECONOMIA	MISSIONE	PROGRAMMA	TITOLO	CAPITOLO	OGGETTO	IMPORTO RESIDUO
2017	1	5	1	3446	SPESE PER L'ISTRUTTORIA DELLE PRATICHE DI CONCESSIONE LOCAZIONE DI BENI REGIONALI E FUNZIONI DI CONTROLLO L.R. 4/13. COLLEGATO AL CE 3061040	3.500,00
2017	1	5	1	121130	COMPENSI PERITI ISTRUTTORI NOMINATI A NORMA DEL R.D.N.332/28 PER VERIFICHE DEMANIALI EX ART.10 R.D.N.2180/25 E SUCCESSIVE MODIFICHE IN MATERIE TRASFERITE ALLE REGIONI A STATUTO ORDINARIO - ART 66 D.P.R.616/77, NONCHE' ALTRE SPESE CONNESSE ALL'ATTUAZIONE D	23.277,71
2017	1	5	2	3429	SPESE PER ATTIVITA' DI VALORIZZAZIONE DEI TRATTURI ART. 18 E L.R. N. 4 DEL 5/02/2013 . COLLEGATO QUOTA 60% DEL CAPITOLO DI ENTRATA N. 4091160.	5.370,00
2017	1	5	2	3431	SPESE DI GESTIONE ED INTERVENTI DIRETTI E/O TRAMITE L'AUTORITA' MILITARE (ART. 54 DEL CODICE DELLA NAVIGAZIONE) COLLEGATO AL CAP. ENTRATA 3062700.	63.448,40
2017	1	5	2	3445	SPESE PER LA VALORIZZAZIONE DEGLI IMMOBILI REGIONALI. L.R. 27 DEL 26/04/1995 E L.R. N. 4 DEL 5/02/2013. INCARICHI PROFESSIONALI. COLLEGATO AL C.E. 4091000	404.760,40
2017	1	5	2	3690	SPESE PER INTERVENTI DI PIANIFICAZIONE, SPERIMENTAZIONE, MONITORAGGIO, RIQUALIFICAZIONE E VALORIZZAZIONE RELATIVI ALLA GESTIONE DELL'USO DEL DEMANIO MARITTIMO AI SENSI DELLA L.R. 17/2006 E DEL D.LGS N. 85/2010.	288.592,41
2017	1	6	1	511015	SPESE PER IL FUNZIONAMENTO DELLE COMMISSIONI PROVINCIALI ESPROPRI POSTI A CARICO DELLE AUTORITA' ESPROPRIANTI E DEGLI ISTANTI. (L.R. N. 3/2005 ART. 17 COMMA 7, LETT. B, C) E (REG. REG.LE N. 12/2006 ART. 13, COMMA 2) COLLEGATO AL C.E. 3062800	13.233,39
2017	1	10	1	3071	RISORSE E/O INTROITI RIVENIENTI DA BILANCIO REGIONALE PER L'APPLICAZIONE DI SPECIFICHE DISPOSIZIONI DI LEGGE EX ART. 15 COMMA 1, LETT. K) DEL CCNL DEL 01/04/1999 REGIONI ED AUTONOMIE LOCALI DEL PERSONALE DEL COMPARTO. DESTINAZIONE AI SENSI DELL'ART. 17,	123.287,66

ELENCO ANALITICO QUOTE VINCOLATE DEL RISULTATO DI AMMINISTRAZIONE PER VINCOLI DERIVANTI DALLA LEGGE E DAI PRINCIPI CONTABILI

ESERCIZIO ECONOMIA	MISSIONE	PROGRAMMA	TITOLO	CAPITOLO	OGGETTO	IMPORTO RESIDUO
2017	1	10	1	3072	RISORSE E/O INTROITI RIVENIENTI DA TERZI PER L'APPLICAZIONE DI SPECIFICHE DISPOSIZIONI DI LEGGE EX ART. 15 COMMA 1, LETT. K) DEL CCNL DEL 01/04/1009 REGIONI ED AUTONOMIE LOCALI DEL PERSONALE DEL COMPARTO. DESTINAZIONE AI SENSI DELL'ART. 17, COMMA 2, LET	7.601,70
2017	1	10	1	3310	COMPETENZE AL PERSONALE DEI GRUPPI CONSILIARI	180.701,48
2017	1	10	1	3366	INTEGRAZIONE DEL FONDO RETRIBUZIONE DI RISULTATO AREA DIRIGENZIALE ALIMENTATO CON RISORSE DERIVANTI DA INCARICHI ESTERNI SVOLTI DAI DIRIGENTI IN RAGIONE DEL LORO UFFICIO E/O SU DESIGNAZIONE DELL'AMMINISTRAZIONE. D.LVO 165/01 CONNESSO AL CAP. ENTR. 3066000	24.218,98
2017	1	11	1	1320	FONDO PER I COMPENSI PROFESSIONALI AGLI AVVOCATI DELL'AVVOCATURA REGIONALE (REGOLAMENTO REG.LE N. 2/2010) - SPESE RECUPERATE EX ART. 9 COMMA 3 DL. 90/14 (COLLEGATO AL CAP. ENTRATA 3062300).	786.654,87
2017	1	11	1	3800	FONDO PER I COMPENSI PROFESSIONALI A DIRIGENTI E FUNZIONARI DEL SERVIZIO FINANZE. ART. 6, L.R. 31/12/2010 N. 19. COLLEGATO CE 3062305	471,87
2017	1	12	1	1169339	POR 2014-2020. FONDO FESR. ASSISTENZA TECNICA. RIMBORSI PER SPESE DI PERSONALE. COFINANZIAMENTO REGIONALE.	7.968,53
2017	1	12	1	1169341	POR 2014-2020. FONDO FESR. COFINANZIAMENTO REGIONALE. AZIONE 13.1 ASSISTENZA TECNICA. RETRIBUZIONI IN DENARO	787.436,77
2017	1	12	1	1169342	POR 2014-2020. FONDO FESR. COFINANZIAMENTO REGIONALE. AZIONE 13.1 ASSISTENZA TECNICA. ALTRE SPESE PER IL PERSONALE	52.113,01
2017	1	12	1	1169343	POR 2014-2020. FONDO FESR. COFINANZIAMENTO REGIONALE. AZIONE 13.1 ASSISTENZA TECNICA. CONTRIBUTI SOCIALI EFFETTIVI A CARICO DELL'ENTE	239.519,92
2017	1	12	1	1169344	POR 2014-2020. FONDO FESR. COFINANZIAMENTO REGIONALE. AZIONE 13.1 ASSISTENZA TECNICA. IRAP	69.819,28
2017	1	12	1	1169345	POR 2014-2020. FONDO FESR. COFINANZIAMENTO REGIONALE. AZIONE 13.1 ASSISTENZA TECNICA. SPESE DI RAPPRESENTANZA, ORGANIZZAZIONE EVENTI, PUBBLICITA' E SERVIZI PER TRASFERTA	1.389.000,73

ELENCO ANALITICO QUOTE VINCOLATE DEL RISULTATO DI AMMINISTRAZIONE PER VINCOLI DERIVANTI DALLA LEGGE E DAI PRINCIPI CONTABILI

ESERCIZIO ECONOMIA	MISSIONE	PROGRAMMA	TITOLO	CAPITOLO	OGGETTO	IMPORTO RESIDUO
2017	1	12	2	1167131	POR 2014-2020. FONDO FESR. AZIONE 13.1 ASSISTENZA TECNICA. CONTRIBUTI AGLI INVESTIMENTI A AMMINISTRAZIONI LOCALI. COFINANZIAMENTO REGIONALE	20.006,14
2017	1	12	2	1169340	POR 2014-2020. COFINANZIAMENTO REGIONALE. AZIONE 13.1 ASSISTENZA TECNICA. INCARICHI PROFESSIONALI PER LA REALIZZAZIONE DI INVESTIMENTI.	486.113,87
2017	1	12	2	1169346	POR 2014-2020. FONDO FESR. COFINANZIAMENTO REGIONALE. AZIONE 13.1 ASSISTENZA TECNICA. HARDWARE	50.000,00
2017	1	12	2	1169349	POR 2014-2020. FONDO FESR. AZIONE 13.1 ASSISTENZA TECNICA. CONTRIBUTI AGLI INVESTIMENTI A IMPRESE CONTROLLATE. COFINANZIAMENTO REGIONALE	56.400,60
2017	4	7	1	916030	TRASFERIMENTI ALL'ADISU-PUGLIA , AI SENSI DELL'ART. 31 DELLA L.R. 18/07, DEL GETTITO DELLA TASSA PER IL RILASCIO DI CERTIFICATI UNIVERSITARI DI ABILITAZIONE PROFESSIONALE. (ART. 32 L.R. 18/07) (COLLEG. CE 1013600)	6.171,36
2017	5	2	1	813031	FONDO UNICO REGIONALE DELLO SPETTACOLO. ART. 10 LEGGE REGIONALE N. 6 DEL 29/04/2004 - TRASFERIMENTI CORRENTI A ISTITUZIONI SOCIALI PRIVATE	66,65
2017	7	1	1	311011	SPESE PER ADEMPIMENTI INERENTI GLI ESAMI RELATIVI ALLE PROFESSIONI TURISTICHE (ART. 6 L.R. 1/2016 - BILANCIO DI PREVISIONE 2016)	135.734,27
2017	7	1	1	311045	AZIONI DI SOSTEGNO AL SISTEMA DELLE IMPRESE TURISTICHE. ART. 6 L.R. 26/2013 ASSESTAMENTO 2013 (COLLEGATO CE 3064010. ADEMPIMENTI CONNESSI ALL'ATTIVAZIONE DEL SISTEMA SPOT)	3.134,87
2017	7	2	2	1163680	POR 2014-2020. FONDO FESR. AZIONi 6.8 INTERVENTI PER IL RIPOSIZIONAMENTO COMPETITIVO DELLE DESTINAZIONI TURISTICHE. CONTRIBUTI AGLI INVESTIMENTI A AMMINISTRAZIONI LOCALI. COFINANZIAMENTO REGIONALE	23.824,81
2017	8	1	1	571040	SPESE PER LA REDAZIONE E DIFFUSIONE DI STUDI E ATTI DI INDIRIZZO PER LA FORMAZIONE DEL CATASTO UBANISTICO E DELLA BANCA DATI DELL'ABUSIVISMO. COLLEGATO AL C.E. 3061110	16.320,38

ELENCO ANALITICO QUOTE VINCOLATE DEL RISULTATO DI AMMINISTRAZIONE PER VINCOLI DERIVANTI DALLA LEGGE E DAI PRINCIPI CONTABILI

ESERCIZIO ECONOMIA	MISSIONE	PROGRAMMA	TITOLO	CAPITOLO	OGGETTO	IMPORTO RESIDUO
2017	8	2	2	411015	CONTRIBUTI A COOPERATIVE E IMPRESE PER LA NUOVA COSTRUZIONE ED IL RECUPERO DI ALLOGGI DI EDILIZIA CONVENZIONATA, DESTINATI ALL'AFFITTO E VENDITA. (ART. 13, COMMA 3, L.R. N. 20/2005 - COLLEGATO AL CAPITOLO DI ENTRATA 4114300)	15.026,90
2017	8	2	2	411030	TRASFERIMENTO FONDI ALLE ARCA E AI COMUNI PER IL RECUPERO DI IMMOBILI RESIDENZIALI. (COLLEGATO AL CAPITOLO DI ENTRATA 4114300)	422.493,25
2017	9	2	1	611048	CONTRIBUTI ALLE ASSOCIAZIONI DI PROTEZIONE AMBIENTALE PER IL SERVIZIO DI VIGILANZA ECOLOGICA COLL. C.E. N. 3061148. (L.R. N. 10/2003 ART. 10)	3.000,00
2017	9	2	1	611052	SPESE PER ADEMPIMENTI REGIONALI IN MATERIA DI VALUTAZIONE DI IMPATTO AMBIENTALE L.R. 11/2001	4.803,19
2017	9	5	1	574050	SPESE CONNESSE ALL'ATTUAZIONE DEL PIANO PAESAGGISTICO REGIONALE. ART.10 BIS L.R. 20/2009. (COLLEGATO AL C.E. 3062400)	4.899,08
2017	9	8	1	611105	FONDO PER FAVORIRE LA MINORE PRODUZIONE DI RIFIUTI E PER LE ALTRE FINALITA' PREVISTE DALL'ART. 3 CO. 27 DELLA L. 549/95 E ART. 7 CO. 29 L.R. 38/2011 - COLLEGATO AL CAPITOLO DI ENTRATA 1013400. ACQUISIZIONE DI SERVIZI	0,01
2017	9	8	2	611087	SPESE PER FAVORIRE LA MINORE PRODUZIONE DI RIFIUTI E LE ALTRE ATTIVITA' DI CUI ALLA L. 549/95 ART. 3 COMMA 27 - COLLEGATO AL CAPITOLO DI ENTRATA 1013400. COFINANZIAMENTO REGIONALE ASSE II P.O. FESR 2007-2013.	6.998.140,04
2017	10	5	2	531060	SOMMA DA ATTRIBUIRE AGLI ENTI PROPRIETARI DELLE STRADE INTERESSATE DAL TRANSITO DI VEICOLI ADDETTI A TRASPORTI ECCEZIONALI (L.R. 14/86 - ART. 6) - COLLEGATO AL CAP. ENTRATA 3072050	5.536,59
2017	13	1	1	711035	TRASFERIMENTO ALLE AA.SS.LL. E ALLE UNIVERSITA' E AGLI ENTI E ORGANISMI INTERESSATI DELLE RISORSE FINANZIARIE PER LA TUTELA SANITARIA DELL'ATTIVITA' AGONISTICA. (D.M. 18/02/1982)	5.674,50

ELENCO ANALITICO QUOTE VINCOLATE DEL RISULTATO DI AMMINISTRAZIONE PER VINCOLI DERIVANTI DALLA LEGGE E DAI PRINCIPI CONTABILI

ESERCIZIO ECONOMIA	MISSIONE	PROGRAMMA	TITOLO	CAPITOLO	OGGETTO	IMPORTO RESIDUO
2017	13	1	1	711057	SPESE PER LE ATTIVITA' DI RICONOSCIMENTO DEGLI STABILIMENTI DI PRODUZIONE E CONFEZIONAMENTO DI ALIMENTI DESTINATI AD UNA ALIMENTAZIONE PARTICOLARE, INTEGRATORI ALIMENTARI, ALIMENTI ADDIZIONATI E MINERALI AI SENSI DELL' ART. 10 DEL DECRETO L.VO N. 111/1	2.180,00
2017	13	1	1	711066	TRASFERIMENTI AGLI ENTI DEL SERVIZIO SANITARIO REGIONALE PER L'ATTIVITA' DI PREVENZIONE NEI LUOGHI DI LAVORO E PER L'ORGANIZZAZIONE DI CORSI DI FORMAZIONE - D.LGS. N. 81 DEL 9/04/08 (COLLEGATO C.E. 3061125). TRASFERIMENTI CORRENTI A AMMINISTRAZIONI LOC	392.028,47
2017	13	1	1	712062	MODALITA' DI FINANZIAMENTO PER IL MANTENIMENTO, MIGLIORAMENTO E POTENZIAMENTO DEI CONTROLLI SANITARI UFFICIALI IN MATERIA DI SICUREZZA ALIMENTARE IN ATTUAZIONE DEL REGOLAMENTO CE N. 882/2004 (D.L.VO 194/08) - COLLEGATO AL CAP. DI ENTRATA 3065082. ALTRI BE	7.936,88
2017	13	1	1	712065	MODALITA' DI FINANZIAMENTO PER IL MANTENIMENTO, MIGLIORAMENTO E POTENZIAMENTO DEI CONTROLLI SANITARI UFFICIALI IN MATERIA DI SICUREZZA ALIMENTARE IN ATTUAZIONE DEL REGOLAMENTO CE N. 882/2004 (D.L.VO 194/08) - COLLEGATO AL CAP. DI ENTRATA 3065082. SPESE PE	4.366,40
2017	13	1	1	741051	TRASFERIMENTI ALLE ISTITUZIONI PER LA RICERCA CONTRO IL CANCRO DELLE SANZIONI RELATIVE AL MANCATO RISPETTO DEL DIVIETO DI FUMARE NEI LUOGHI PUBBLICI ART. 9 L.R. 16 DEL 7/08/2002. COLLEG. CAP. ENTRATA 3061140	50,00
2017	13	1	1	771098	RIPARTO ALLE AZIENDE DEL SERVIZIO SANITARIO REGIONALE DELLE RISORSE VERSATE DALLE AZIENDE FARMACEUTICHE A TITOLO DI PAY BACK (L. 296 ART. 1 COMMA 796 LETTERA G) - COLLEGATO AL CAP. DI ENTRATA 2035783	3.105,65

ELENCO ANALITICO QUOTE VINCOLATE DEL RISULTATO DI AMMINISTRAZIONE PER VINCOLI DERIVANTI DALLA LEGGE E DAI PRINCIPI CONTABILI

ESERCIZIO ECONOMIA	MISSIONE	PROGRAMMA	TITOLO	CAPITOLO	OGGETTO	IMPORTO RESIDUO
2017	14	2	2	352065	TRASFERIMENTI AI COMUNI DEI PROVENTI DERIVANTI DALLE MISURE COMPENSATIVE PER LA RIQUALIFICAZIONE DELLE AREE A RISCHIO DI TENUTA DELLA RETE COMMERCIALE NEI COMUNI DI INSEDIAMENTO DELLE GRANDI STRUTTURE DI VENDITA E/O IN QUELLI LIMITROFI. (L.R. 11/2003, RR.	72.983,36
2017	14	5	1	1163352	POR 2014-2020. FONDO FESR. AZIONE 3.5 INTERVENTI DI RAFFORZAMENTO DEL LIVELLO DI INTERNAZIONALIZZAZIONE DEI SISTEMI PRODUTTIVI. ALTRI SERVIZI DIVERSI N.A.C. - COFINANZIAMENTO REGIONALE	19.628,51
2017	14	5	1	1167353	POR 2014-2020. FONDO FESR. AZIONE 3.5 ┐ INTERVENTI DI RAFFORZAMENTO DEL LIVELLO DI INTERNAZIONALIZZAZIONE DEI SISTEMI PRODUTTIVI. SPESE PER ORGANIZZAZIONE DI EVENTI, PUBBLICITA' E SERVIZI PER TRASFERTA. COFINANZIAMENTO REGIONALE	565.393,47
2017	14	5	2	1167160	POR 2014-2020. FONDO FESR. AZIONE 1.6 - INTERVENTI PER IL RAFFORZAMENTO DEL SISTEMA INNOVATIVO REGIONALE E NAZIONALE E INCREMENTO DELLA COLLABORAZIONE TRA IMPRESE E STRUTTURE DI RICERCA E IL LORO POTENZIAMENTO. CONTRIBUTI AGLI INVESTIMENTI A ALTRE IMPRESE	119.274,92
2017	14	5	3	1405010	FONDO DI ROTAZIONE PER PRESTITI AGEVOLATI ALLE COOPERATIVE. CONCESSIONE DI CREDITI A BREVE PERIODO A TASSO AGEVOLATO A ALTRE IMPRESE	255.211,60
2017	15	3	1	787000	FONDO REGIONALE PER L'OCCUPAZIONE DEI DISABILI (ART.48-L.R.N.9/2000 E ART. 14 L. 68/99) - COLLEGATO AL CAP.ENTRATA 3061410	933.740,04
2017	15	4	1	1167102	POR 2014-2020. FONDO FSE. AZIONE 10.2 INTERVENTI PER IL RAFFORZAMENTO DELLE COMPETENZE DI BASE - TRASFERIMENTI CORRENTI A AMMINISTRAZIONI CENTRALI. QUOTA REGIONE	7.812,29
2017	15	4	1	1167105	POR 2014-2020. FONDO FSE. AZIONE 10.5 INTERVENTI DI FORMAZIONE PERMANENTE - TRASFERIMENTI CORRENTI A ISTITUZIONI SOCIALI PRIVATE. QUOTA REGIONE	226.293,75
2017	15	4	1	1167140	POR PUGLIA 2014-2020. FONDO FSE. AZIONE 10.7 AZIONI DI SISTEMA - SPESE PER ALTRI SERVIZI/CONSULENZE. COFINANZIAMENTO REGIONALE	71.185,21

ELENCO ANALITICO QUOTE VINCOLATE DEL RISULTATO DI AMMINISTRAZIONE PER VINCOLI DERIVANTI DALLA LEGGE E DAI PRINCIPI CONTABILI

ESERCIZIO ECONOMIA	MISSIONE	PROGRAMMA	TITOLO	CAPITOLO	OGGETTO	IMPORTO RESIDUO
2017	15	4	1	1167142	POR PUGLIA 2014-2020. FONDO FSE. AZIONE 10.2 INTERVENTI PER IL RAFFORZAMENTO DELLE COMPETENZE DI BASE - TRASFERIMENTI CORRENTI AD ISTITUZIONI SOCIALI PRIVATE. QUOTA REGIONE	63.431,25
2017	15	4	1	1167803	POR PUGLIA 2014-2020. FONDO FSE. AZIONE 8.10 INTERVENTI DI RAFFORZAMENTO DEI CPI PUBBLICI E PRIVATI - GESTIONE E MANUTENZIONE APPLICAZIONI - QUOTA REGIONE	4.390,42
2017	15	4	1	1167941	POR 2014-2020. FONDO FSE. AZIONE 9.4 INTERVENTI DI PRESA IN CARICO FINALIZZATI ALL'INCLUSIONE SOCIO LAVORATIVA - TRASFERIMENTI CORRENTI AD ISTITUZIONI SOCIALI PRIVATE. QUOTA REGIONE	269.122,50
2017	16	1	1	111035	SPESE PER L'EFFETTUAZIONE DELLE ISPEZIONI IN MATERIA FITOSANITARIA. COLLEGATO CE 3063000	100.865,87
2017	16	1	1	111214	RISORSE A FAVORE DELL'ATTIVIT└ DELL'APICOLTURA PUGLIESE. ART. 15 L.R. 45/2014	516,67
2017	16	1	1	121050	SPESE PER LE INDENNITA' DI OCCUPAZIONE DEI TERRENI COMPRESI NEL RIMBOSCHIMENTO E PER GLI INTERVENTI MANUTENTORI SUI RIMBOSCHIMENTI REALIZZA TI AI SENSI DELL'ART. 60 DELLA LEGGE 29/4/49, N. 264 L.R.25/74.	49.485,23
2017	16	1	1	191120	VERSAMENTO ALL'ISMEA EX CASSA FORMAZIONE PROPRIETA' CONTADINA, DELLE ANNUALITA' RELATIVE AI TERRENI VENDUTI IN ATTUAZIONE DELLA LEGGE 590/65.	20.113,91
2017	16	2	1	841018	INTERVENTI PER L'ATTUAZIONE DEGLI ADEMPIMENTI E DELLE FINALITA' IN MATERIA FAUNISTICO-VENATORIA E DI TUTELA AMBIENTALE, DI CUI ALLA L.R. 27/1998 E S.M.I. COLLEGATO AL CAP. DI ENTRATA 1012010 - TRASFERIMENTI CORRENTI A ISTITUZIONI SOCIALI PRIVATE	532.818,75
2017	16	3	1	1167500	QUOTA REGIONE PER L'ATTUAZIONE DEL PROGRAMMA FONDO EUROPEO PER GLI AFFARI MARITTIMI E LA PESCA (FEAMP) PER IL PERIODO DI PROGRAMMAZIONE 2014-2020. DECISIONE C(2015) 8452 DEL 25/11/2015 - SPESE PER RAPPRESENTANZA, ORGANIZZAZIONE DI EVENTI, PUBBLICITA' E SE	7.500,00

ELENCO ANALITICO QUOTE VINCOLATE DEL RISULTATO DI AMMINISTRAZIONE PER VINCOLI DERIVANTI DALLA LEGGE E DAI PRINCIPI CONTABILI

ESERCIZIO ECONOMIA	MISSIONE	PROGRAMMA	TITOLO	CAPITOLO	OGGETTO	IMPORTO RESIDUO
2017	16	3	1	1167501	QUOTA REGIONE PER L'ATTUAZIONE DEL PROGRAMMA FONDO EUROPEO PER GLI AFFARI MARITTIMI E LA PESA (FEAMP) PER IL PERIODO DI PROGRAMMAZIONE 2014-2020. DECISIONE C(2015) 8452 DEL 25/11/2015 - RETRIBUZIONI IN DENARO	8.180,75
2017	16	3	1	1167505	QUOTA REGIONE PER L'ATTUAZIONE DEL PROGRAMMA FONDO EUROPEO PER GLI AFFARI MARITTIMI E LA PESCA (FEAMP) PER IL PERIODO DI PROGRAMMAZIONE 2014-2020. DECISIONE C(2015) 8452 DEL 25/11/2015 - TRASFERIMENTI COORENTI AD AMMINISTRAZIONI LOCALI	45.000,00
2017	16	3	1	1167506	QUOTA REGIONE PER L'ATTUAZIONE DEL PROGRAMMA FONDO EUROPEO PER GLI AFFARI MARITTIMI E LA PESCA (FEAMP) PER IL PERIODO DI PROGRAMMAZIONE 2014-2020. DECISIONE C(2015) 8452 DEL 25/11/2015 - ALTRE SPESE PER SERVIZI	73.200,00
2017	17	1	1	636027	SPESE PER LE ATTIVITA' DI ISTRUTTORIA,MONITORAGGIO E ACCERTAMENTO DI REGOLARE ESECUZIONE DEGLI IMPIANTI PER LA PRODUZIONE DI ENERGIA ELETTRICA DA FONTI RINNOVABILI REALIZZATI IN APPLICAZIONE DEL D.L.VO DEL 29.12.2003 N. 387 COLLEGATO AL C.E. 3065081. RE	255.666,28
2017	17	1	2	635080	CONTRIBUTO AI COMUNI PER IL FINANZIAMENTO DI OPERE INFRASTRUTTURALI AL SERVIZIO DI ATTIVITA' ECONOMICHE NELLE AREE DI COLTIVAZIONE IDROCARBURI. ART. 45 L.R. 7/02 COLLEGATO AL CAP ENTR 2032000.	407.827,25
2017	18	1	3	1010051	FONDO DI SOLIDARIETA' A SOSTEGNO DEGLI ENTI LOCALI DEFICITARI - L.R. N. 15/2016. RIUTILIZZO RECUPERI. COLLEGATO C.E. 5030000	199.101,65
					TOTALE	**159.531.711,57**

ELENCO ANALITICO QUOTE VINCOLATE DEL RISULTATO DI AMMINISTRAZIONE PER VINCOLI DERIVANTI DA TRASFERIMENTI

ESERCIZIO ECONOMIA	MISSIONE	PROGRAMMA	TITOLO	CAPITOLO	OGGETTO	IMPORTO RESIDUO
2002	1	12	1	1084020	SPESE PER L'ATTUAZIONE DEL SOTTOPROGRAMMA N.9 - ASSISTENZA TECNICA, PUBBLICITA' E MONITORAGGIO P.O.P. 1994-1999. PRIMO TRIENNIO 1994-1996 OBIETTIVO 1 FESR	108.806,27
2002	14	1	2	215030	CONTRIBUTI ALLE IMPRESE ARTIGIANE ART.9 LEGGE 1/3/86 N.64 E D.M.30/1/87 N.109709.	276.612,73
2002	14	1	2	215060	ASSEGNAZIONI STATALI PER CONTRIBUTI IN CONTO CAPITALE A CONSORZI PER INNOVAZIONE E SVILUPPO PICCOLE IMPRESE L.317/91 ART.34.	420.235,68
2002	14	1	2	215070	ASSEGNAZIONI STATALI PER CONTRIBUTI IN C/C A SOCIETA' CONSORTILI MISTE PER INNOVAZIONE E SVILUPPO DELLE PICCOLE IMPRESE. L.317/91, ART. 27	542.279,74
2002	16	1	1	111151	SPESE PER L'ATTUAZIONE DEL PROGRAMMA INTERREGIONALE AGRICOLTURA E QUALITA' . L. 578/96 E DM 50803/97 L.135/96 E D.M. 52243/98.	105.647,66
2002	16	1	1	111156	SPESE PER L'ATTUAZIONE DEL PROGRAMMA INTERREGIONALE SUPPORTI PER IL SETTORE FLORICOLO . L. 578/96, L.135/97 E L.423/98.	37.218,45
2002	16	1	1	114141	SPESE PER L'ESERCIZIO DI FUNZIONI CONNESSE ALLE INDAGINI STATISTICHE IN AGRICOLTURA.(DECISIONE CEE N.81/518).	6.518,82
2002	16	1	1	114142	SPESE PER LA REALIZZAZIONE DEL PROGRAMMA INTERREGIONALE PER LA RISTRUTTURAZIONE DEL SISTEMA DELLE STATISTICHE AGRARIE NAZIONALI E REGIONALI.L. N. 578/96 , L.135/97 E L.423/98.	311.852,63
2002	16	1	1	121040	SPESE PER LA PROTEZIONE DELLE FORESTE CONTRO GLI INCENDI. REG. CEE 3529/86 - 2158/92 E 308/97.	96.584,50
2002	16	1	1	185020	SPESE PER L'ATTUAZIONE DELLE MISURE PREVISTE DAL TIT.2 DEL REG.CEE N. 797/85 IN MATERIA DI CONTABILITA' AGRARIA E DI SERVIZI DI ASSISTENZA INTERAZIENDALE DI SOSTITUZIONE E DI GESTIONE.	649.360,59
2003	4	3	1	916040	SPESE PER LA REALIZZAZIONE DELL'ANAGRAFE NAZIONALE PER L'EDILIZIA SCOLASTICA (L. 11/01/97 N.23 ART. 7)	243.136,74
2003	16	1	1	111162	SPESE PER L'ATTUAZIONE DELLA L. 268/99 DISCIPLINA DELLE STRADE DEL VINO	64.088,23

ELENCO ANALITICO QUOTE VINCOLATE DEL RISULTATO DI AMMINISTRAZIONE PER VINCOLI DERIVANTI DA TRASFERIMENTI

ESERCIZIO ECONOMIA	MISSIONE	PROGRAMMA	TITOLO	CAPITOLO	OGGETTO	IMPORTO RESIDUO
2003	16	1	1	114141	SPESE PER L'ESERCIZIO DI FUNZIONI CONNESSE ALLE INDAGINI STATISTICHE IN AGRICOLTURA.(DECISIONE CEE N.81/518).	43.706,82
2003	16	1	1	114142	SPESE PER LA REALIZZAZIONE DEL PROGRAMMA INTERREGIONALE PER LA RISTRUTTURAZIONE DEL SISTEMA DELLE STATISTICHE AGRARIE NAZIONALI E REGIONALI.L. N. 578/96 , L.135/97 E L.423/98.	451.512,55
2004	7	1	1	311015	SPESE PER L'ATTUAZIONE DELLE INIZIATIVE PROMOZIONALI TURISTICHE NELL'AMBITO DEL GRUPPO IMMAGINE (D.P.C.M. 4/8/99).	136.704,04
2004	7	1	2	321025	INTERVENTI PER SVILUPPO E AMMODERNAMENTO DI STRUTTURE TURISTICHE E RI CETTIVE E QUALIFICAZIONE DEI SERVIZI- ART. 1 COMMA 6, L. 30.5.95 N.203E.P.C.M. 20.12.95.	125.192,46
2004	9	1	2	621115	FONDI STATALI PR ATTUAZIONE ATTIVITA' PERIMETRAZIONE ARRE A RISCHIO IDROGEOLOGICO D.L. 11/6/98 N 180 CONVERTITO IN LEGGE 3/8/1998 N 267. ART. 8 COMMA 2. BACINI INTERR.LI E REGIONALI.	15.252,29
2004	9	1	2	621120	ATTUAZIONE SCHEMI PREVISIONALI E PROGRAMMATICI EX L. 183/89 E 253/90 IN MATERIA DI DIFESA DEL SUOLO BACINI INTERREGIONALI.	703.454,37
2004	12	4	1	783155	SPESA PER IL FINANZIAMENTO DI PROGETTI DI LOTTA ALLA DROGA -ART. A27 D.P.R. N.309/90	277.948,68
2004	14	2	1	343030	INDENNIZZO A FAVORE DEGLI OPERATORI DEL SETTORE COMMERCIALE DI PRODOTTI ITTICI FRESCHI DELL'ADRIATICO A PARZIALE COPERTURA DELLE PERDITE DERIVANTI DAL FERMO PESCA A CAUSA DELL'EVENTO BELLICO NEI BALCANI. L.405/99 ART. 2/BIS.	470.216,53

ELENCO ANALITICO QUOTE VINCOLATE DEL RISULTATO DI AMMINISTRAZIONE PER VINCOLI DERIVANTI DA TRASFERIMENTI

ESERCIZIO ECONOMIA	MISSIONE	PROGRAMMA	TITOLO	CAPITOLO	OGGETTO	IMPORTO RESIDUO
2004	15	2	1	961050	TRSFERIMENTI AI SOGGETTI ATTUATORI CONTRIBUTO PER ATTIVITA' DI APPRENDISTATO A REGIME (L. 196/97, ART. 16, D.D. 590/99).	429.296,63
2004	15	2	1	961060	TRASFERIMENTO DI PARTE CORRENTE PROGETTO EURO FORMAZIONE MINISTERO DIFESA (D.M. 6/7/2000).	256.759,40
2004	15	3	1	787010	DIRITTO AL LAVORO DEI DISABILI - CONCESSIONE AGEVOLAZIONI IN FAVORE DEI DATORI DI LAVORO. (L. N. 68/99 ARTT. 11, 12 E 13 D.M. LAVORO DEL 13/01/2000 ARTT. 4 E 8)	382,29
2004	16	1	1	111162	SPESE PER L'ATTUAZIONE DELLA L. 268/99 DISCIPLINA DELLE STRADE DEL VINO	104.968,34
2004	16	1	1	114168	SPESE PER ATTUAZIONE POM MISURA 2 CONCERNENTE IL PROGETTO DI RICERCA VALUTAZIONE E TRASFERIMENTO ALLA PRATICA AGRICOLA DI NORME TECNICHE PER L'ACCERTAMENTO DELLO STATO SANITARIO DI SPECIE ORTOFRUTTICOLE PER	18.397,58
2004	16	1	1	114183	SPESE PER ATTUAZIONE POM MIS. 2 CONCERNENTE IL PROGETTO DI RICERCA: CARATTERIZZAZIONE DEGLI OLI DI OLIVA MERIDIONALI DA AGRICOLTURA BIOLOGICA.	5.391,63
2004	16	1	2	114191	SPESE PER ATTUAZIONE POM MIS. 2 CONCERNENTE IL PROGETTO DI RICERCA: RIDUZIONE DEL COSTO DI PRODUZIONE, MIGLIORAMENTO DELLA QUALITA' E TUTELA DELL'AMBIENTE NELLA FILIERA OLIVICOLO-OLEARIA.	8.525,15
2004	16	1	2	114192	SPESE PER ATTUAZIONE POM MIS. 2 CONCERNENTE IL PROGETTO DI RICERCA: VALORIZZAZIONE INDUSTRIALE DEL POMODORINO (CHERRY TOMATO).	7.748,40

ELENCO ANALITICO QUOTE VINCOLATE DEL RISULTATO DI AMMINISTRAZIONE PER VINCOLI DERIVANTI DA TRASFERIMENTI

ESERCIZIO ECONOMIA	MISSIONE	PROGRAMMA	TITOLO	CAPITOLO	OGGETTO	IMPORTO RESIDUO
2004	16	2	1	115050	FONDO CENTRALE CREDITO PESCHERECCIO - VI PIANO NAZIONALE DELLA PESCA E DELL'ACQUACOLTURA 200-2002. D.M. 25/5/2000.	30.718,86
2004	16	2	1	115060	CREDITO DI ESERCIZIO PESCHERECCIO RIPARTIZIONE RESIDUA VI PIANO NAZIONALE DELLA PESCA E DELL'ACQUACOLTURA 200-2002. D.M. 25/5/2000 -	246,94
2004	16	2	1	115070	POLIZZE ASSICURATIVE VI PIANO NAZIONALE DELLA PESCA E DELL'ACQUACOLTURA 200-2002. D.M. 25/5/2000 -	76.797,14
2004	16	2	2	115080	RISTRUTTURAZIONE AZIENDALE E RICAPITALIZZAZIONE DELLE COOPERATIVE VI PIANO NAZIONALE DELLA PESCA E DELL'ACQUACOLTURA 200-2002. D.M. 25/5/2000 -	273.609,94
2004	16	2	2	115090	CONTRIBUTI ALLE IMPRESE PER ATTUAZIONE DEL PIANO ACQUE DOLCI V PIANO TRIENNUALE DELLA PESCA E DELL'ACQUACOLTURA . D.M. P.A.F. 24/3/92.	15.932,70
2005	8	1	1	1081145	ACQUISTO E/O PRODUZIONE DI CARTOGRAFIA TECNICA IN ATTUAZIONE DELLA L.R. 28/96 CON UTILIZZO DEI FONDI DERIVANTI DALLA REALIZZAZIONE DEL SISTEMA CARTOGRAFICO NAZIONALE DI RIFERIMENTO, AZIONE B12, DEL	4.500,00
2005	8	2	2	521025	CONTRIBUTI AI COMUNI PER INTERVENTI TESI A FAVORIRE IL SUPERAMENTO E L'ELIMINAZIONE DELLE BARRIRE ARCHITETTONICHE NEGLI EDIFICI PRIVATI LEGGE N.13/89 ARTT.10-11.	11.117,65
2005	9	1	2	621117	TRASFERIMENTO FONDI PER PROGETTI STRATEGICI. DPR N. 331 DEL 9/05/2001.	685,33
2005	9	1	2	621118	INTERVENTI PILOTA CONSOLIDAMENTO CANOSA DI PUGLIA - L. 137/95, DELIB.CIPE 29/897 (D.M. 12731 DEL 28/12/2000).	4.000,00
2005	9	1	2	621134	INTERVENTI IN MATERIA DI DIFESA DEL SUOLO IN ATTUAZIONE DELLE FUNZIONI TRASFERITE. D.LGS. 112/98	7.845.772,48
2005	9	1	2	621136	TRASFERIMENTI AI COMUNI DI FONDI STATALI PER INTERVENTI IN MATERIA DI DIFESA DEL SUOLO - DISSESTI IDROGEOLOGICI - D.P.R. 331 DEL 9/05/2001 - BACINO REGIONALE E BACINI INTERREGIONALI.	1.232.064,12

ELENCO ANALITICO QUOTE VINCOLATE DEL RISULTATO DI AMMINISTRAZIONE PER VINCOLI DERIVANTI DA TRASFERIMENTI

ESERCIZIO ECONOMIA	MISSIONE	PROGRAMMA	TITOLO	CAPITOLO	OGGETTO	IMPORTO RESIDUO
2005	9	5	1	581030	ISTITUZIONE E GESTIONE PARCHI E RISERVE NATURALI (L.R.N.50/75 - L. N.394/91).	23.240,56
2005	10	5	2	1081043	SPESE PER INVESTIMENTI FINANZIATI DA CONVEZIONI EX AGENSUD. DPCM 12/9/2000.	40.272.204,59
2005	11	2	2	531056	EROGAZIONE CONTRIBUTI AI COMUNI E PREFETTURE PER FRONTEGGIARE GLI EVENTI ALLUVIONALI DEI MESI DI SETTEMBRE, OTTOBRE, E NOVEMBRE 2000. ORDINANZA N. 3110/2001 MINISTERO INTERNO.	413.165,59
2005	12	1	1	781060	SPESE PER IL CENTRO REGIONALE DI DOCUMENTAZIONE ART. 4 L.R. N. 10/99.	154.937,07
2005	13	1	1	751013	SPESE PER LA GESTIONE ED IL FUNZIONAMENTO DELLA BANCA DATI INFORMATIZZATA ALLEVAMENTI E MOVIMENTAZIONE CAPI BOVINI. REGOLAMENTO U.E 1760/2000.	2.370,96
2005	14	1	1	211030	CONSORZI IMPORT-EXPORT - L.83/89	852.783,33
2005	14	1	1	211040	CONTRIBUTI FINANZIARI AI CONSORZI AGRO-ALIMENTARI E TURISTICO-ALBERGHIERO - L. 394/81.	6.928,36
2005	14	5	2	211085	SPESE PER IL FINANZIAMENTO DEGLI INTERVENTI AGEVOLATI NEI SETTORI ARTIGIANATO E P.M.I. DI CUI ALL L.R. 10/2004. COFINANZIAMENTO REGIONALE ASSE I E VI P.O. FESR 2007-2013.	2.096.906,74
2005	14	5	2	1081025	SPESE PER PROGETTI INFRASTRUTTURALI DESTINATI ALLE AREE DEPRESSE. (D.L.344/96 - DELIBERA CIPE 18/12/96).	360,00

ELENCO ANALITICO QUOTE VINCOLATE DEL RISULTATO DI AMMINISTRAZIONE PER VINCOLI DERIVANTI DA TRASFERIMENTI

ESERCIZIO ECONOMIA	MISSIONE	PROGRAMMA	TITOLO	CAPITOLO	OGGETTO	IMPORTO RESIDUO
2005	14	5	2	1091313	COFINANZIAMENTO COMUNITARIO E STATALE PER L'ATTUAZIONE DELLA MISURA 3.13 RICERCA E SVILUPPO TECNOLOGICO DEL P.O.R. 2000-2006. OBIETTIVO 1 - FESR.	511.139,32
2005	16	1	1	111153	SPESE PER L'ATTUAZIONE DEL PROGRAMMA INTERREGIONALE COMUNICAZIONE ED EDUCAZIONE ALIMENTARE . L.578/90, L.135/97 E L.423/98.	19.745,36
2005	16	1	1	111156	SPESE PER L'ATTUAZIONE DEL PROGRAMMA INTERREGIONALE SUPPORTI PER IL SETTORE FLORICOLO . L. 578/96, L.135/97 E L.423/98.	516.456,90
2005	16	1	1	114084	AVVERSITA' ATMOSFERICHE. CONCORSO NEGLI INTERESSI SU PRESTITI DI SOCCORSO A TASSO AGEVOLATO L. 185/92 ART.3, COMMA 2, LETT. D) E ART. 4 D. M. 94/011042. DURATA QUINQUENNALE DECORRENZA 1994.	3.142,62
2005	16	1	1	114122	AVVERSITA' ATMOSFERICHE. CONCORSO NEGLI INTERESSI SUI PRESTITI QUINQUENNALI (DECORRENZA 1998) A TASSO AGEVOLATO CON ABBUONO DEL 40% DELLA QUOTA CAPITALE: LEGGE 185/92, ART. 3, COMMA 2, LETT. C). D.M. DI DECLARATORIA N. 1239/98.	12.818,43
2005	16	1	1	114146	TRASFERIMENTI ALLE ASSOCIAZIONI PROVINCIALI ALLEVATORI ED ALLE ASSOCIAZIONI DEI PRODUTTORI E SPESE CONNESSE ALL'ESPLETAMENTO DEI SERVIZI ISTRUTTORI EFFETTUATI PER CONTO ED A SPESE DELL'AIMA PER L'ATTUAZIONE DEI REGOLAMENTI COMUNITARI NEL SETTORE ZOOTECNIC	242.441,63
2005	16	1	1	114159	SPESE PER ATTUAZIONE MIS. 5 REALIZZAZIONE CARTA PEDOLOGICA NAZIONALE DEL PROGRAMMA INTERREGIONALE AGRICOLTURA E QUALITA'-L.135/97 EL.423/98.	516.456,90
2005	16	1	1	114216	AVVERSITA' ATMOSFERICHE. TRASFERIMENTI ALLE AMMINISTRAZIONI DELEGATE (L.R. 24/90) PER CONCESSIONE PROVVIDENZE CONTRIBUTIVE, CONTRIBUTIVE CREDITIZIE E CREDITIZIE: LEGGE 185/92 ART. 3, COMMA 2, LETTERA B) DD.MM. NN. 1570/01, 1581/02 E 1585/02.	500.000,00

ELENCO ANALITICO QUOTE VINCOLATE DEL RISULTATO DI AMMINISTRAZIONE PER VINCOLI DERIVANTI DA TRASFERIMENTI

ESERCIZIO ECONOMIA	MISSIONE	PROGRAMMA	TITOLO	CAPITOLO	OGGETTO	IMPORTO RESIDUO
2005	16	1	1	114218	AVVERSITA' ATMOSFERICHE. CONCORSO NEGLI INTERESSI SUI PRESTITI QUINQUENNALI DI SOCCORSO A TASSO AGEVOLATO L.185/92 ART.3 COMMA 2 LETT. D), F) ED ART. 4 DD.MM. NN. 1570/01, 1581/02 E 1585/02.	2.163.878,82
2005	16	1	2	111103	SPESE PER L'ATTUAZIONE DEL REG. CE 528/99 IN MATERIA DI MIGLIORAMENTO QUALITATIVO DELL'OLIO DI OLIVA DA ASSEGNAZIONE DI CONTRIBUTO NAZIONALE.	132.387,00
2005	16	2	1	115060	CREDITO DI ESERCIZIO PESCHERECCIO RIPARTIZIONE RESIDUA VI PIANO NAZIONALE DELLA PESCA E DELL'ACQUACOLTURA 200-2002. D.M. 25/5/2000 -	989.226,88
2005	16	2	2	115045	INTERVENTI COMUNITARI E STATALI INIZIATIVA COMUNITARIA PESCA. AFFIDAMENTO GESTIONE PROGETTI ALLA REGIONE PUGLIA.	61.974,83
2005	16	2	2	115090	CONTRIBUTI ALLE IMPRESE PER ATTUAZIONE DEL PIANO ACQUE DOLCI V PIANO TRIENNUALE DELLA PESCA E DELL'ACQUACOLTURA . D.M. P.A.F. 24/3/92.	15.932,70
2005	16	3	2	181020	TRASFERIMENTI AI SOGGETTI ATTUATORI DEI FONDI PER REALIZZAZIONE INIZIATIVE PROGRAMMA LEADER II - QUOTA COMUNITARIA.	2.180.630,05
2005	16	3	2	181023	SPESE PER LA REALIZZAZIONE DEL PROGRAMMA OPERATIVO LEADER+ -QUOTE FEOGA, ORIENTAMENTO E STATO	124.141,13
2005	17	1	2	635010	PROGRAMMA TETTI FOTOVOLTAICI E SOLARE-TERMICO QUOTA DI COMPETENZA STATALE - DELIBERA CIPE 19/11/98.	435,02

ELENCO ANALITICO QUOTE VINCOLATE DEL RISULTATO DI AMMINISTRAZIONE PER VINCOLI DERIVANTI DA TRASFERIMENTI

ESERCIZIO ECONOMIA	MISSIONE	PROGRAMMA	TITOLO	CAPITOLO	OGGETTO	IMPORTO RESIDUO
2006	8	1	1	1081145	ACQUISTO E/O PRODUZIONE DI CARTOGRAFIA TECNICA IN ATTUAZIONE DELLA L.R. 28/96 CON UTILIZZO DEI FONDI DERIVANTI DALLA REALIZZAZIONE DEL SISTEMA CARTOGRAFICO NAZIONALE DI RIFERIMENTO, AZIONE B12, DEL PROGRAMMA DELLE ATTIVITA' CONV. TRA LE REGIONI BASILICAT	39.390,03
2006	9	1	2	621115	FONDI STATALI PR ATTUAZIONE ATTIVITA' PERIMETRAZIONE ARRE A RISCHIO IDROGEOLOGICO D.L. 11/6/98 N 180 CONVERTITO IN LEGGE 3/8/1998 N 267. ART. 8 COMMA 2. BACINI INTERR.LI E REGIONALI.	306.859,11
2006	9	9	2	611067	SPESE PER INVESTIMENTI IN ATTUAZIONE DEL DECRETO L.VO 112/98 IN MATERIA DI TUTELA AMBIENTALE. COFINANZIAMENTO REGIONALE ASSE IV P.O. FESR 2007-2013.	1.964.348,79
2006	9	9	2	1091101	COFINANZIAMENTO COMUNITARIO E STATALE PER L'ATTUAZIONE DELLA MISURA 1.1 INTERVENTI DI ADEGUAMENTO E COMPLETAMENTO DEGLI SCHEMI IDRICI E DELLE RELATIVE RETI INFRASTRUTTURALI DEL P.O.R. 2000-2006. OBIETTIVO 1 - FESR.	85.703,52
2006	9	9	2	1091103	COFINANZIAMENTO COMUNITARIO E STATALE PER L'ATTUAZIONE DELLA MISURA 1.3 INTERVENTI PER LA DIFESA DEL SUOLO DEL P.O.R. 2000-2006. OBIETTIVO 1 - FESR.	147,57
2006	9	9	2	1091105	COFINANZIAMENTO COMUNITARIO E STATALE PER L'ATTUAZIONE DELLA MISURA 1.5 SISTEMA INFORMATIVO AMBIENTALE DEL P.O.R. 2000-2006. OBIETTIVO 1 - FESR.	62.920,95
2006	9	9	2	1091106	COFINANZIAMENTO COMUNITARIO E STATALE PER L'ATTUAZIONE DELLA MISURA 1.6 SALVAGUARDIA E VALORIZZAZIONE DEI BENI NATURALI E AMBIENTALI DEL P.O.R. 2000-2006. OBIETTIVO 1 - FESR.	13.609,58
2006	10	3	2	522015	PORTO DI MOLFETTA, PROSECUZIONE LAVORI DI COSTRUZIONE DELLA DIGA FRANGIFLUTTI. L. 428/2001	1.549.371,00

ELENCO ANALITICO QUOTE VINCOLATE DEL RISULTATO DI AMMINISTRAZIONE PER VINCOLI DERIVANTI DA TRASFERIMENTI

ESERCIZIO ECONOMIA	MISSIONE	PROGRAMMA	TITOLO	CAPITOLO	OGGETTO	IMPORTO RESIDUO
2006	11	2	2	531055	ANTICIPAZIONI AI COMUNI GRAVEMENTE DANNEGGIATI DAGLI EVENTI CALAMITOSI DEL MESE DI NOVEMBRE 2000. ORDINANZA N. 3095 DEL 23/11/2000 DEL MINISTERO DELL'INTERNO, DELEGATO PER LA PROTEZIONE CIVILE. (L.R. 28/2000)	2.786,04
2006	12	2	1	784030	SPESE PER IL SOSTEGNO DELLE PERSONE CON DISABILITA' GRAVE ART. 3 COMMA 1 L. 162/98.	64.077,69
2006	12	4	1	784025	FONDO NAZIONALE POLITICHE SOCIALI - L. N.328/2000 E L.R. 19/2006 - TRASFERIMENTI AI COMUNI ASSOCIATI PER IL PIANO REGIONALE DELLE POLITICHE SOCIALI.	129.730,98
2006	13	7	2	751080	FINANZIAMENTO PROGRAMMI SPECIALI EX ART. 12, C. 2, LETT. B, D. LGS. N. 502/92 E SUCC. MOD. ED INTEGR.	4.731,85
2006	13	7	2	751090	FINANZIAMENTO PROGRAMMI SPECIALI EX ART. 12 E 12 BIS D. LGS. N. 502/92 E SUCC. MOD. ED INTEGR.	49.064,77
2006	14	1	1	211030	CONSORZI IMPORT-EXPORT - L.83/89	933,50
2006	14	1	1	1081030	SPESE PER LE COMMISSIONI AI SOGGETTI DI CUI AL COMMA 3, ART. 11 DELLA L.R. 24/2000, PER IL SERVIZIO DI GESTIONE DEGLI INTERVENTI AGEVOLATI NEI SETTORI DI CUI ALLA L.R. 10/2004.	300.208,43

ELENCO ANALITICO QUOTE VINCOLATE DEL RISULTATO DI AMMINISTRAZIONE PER VINCOLI DERIVANTI DA TRASFERIMENTI

ESERCIZIO ECONOMIA	MISSIONE	PROGRAMMA	TITOLO	CAPITOLO	OGGETTO	IMPORTO RESIDUO
2006	14	5	2	211085	SPESE PER IL FINANZIAMENTO DEGLI INTERVENTI AGEVOLATI NEI SETTORI ARTIGIANATO E P.M.I. DI CUI ALL L.R. 10/2004. COFINANZIAMENTO REGIONALE ASSE I E VI P.O. FESR 2007-2013.	3.061,33
2006	14	5	2	285000	COFINANZIAMENTO COMUNITARIO E STATALE PER L'ATTUAZIONE DEL P.O.R. DELLA MISURA 4.1 AIUTO AL SISTEMA INDISTRIALE (PMI E ARTIGIAMATO). OBIETTIVO 1. - FESR.	27.195,44
2006	14	5	2	1091313	COFINANZIAMENTO COMUNITARIO E STATALE PER L'ATTUAZIONE DELLA MISURA 3.13 RICERCA E SVILUPPO TECNOLOGICO DEL P.O.R. 2000-2006. OBIETTIVO 1 - FESR.	3.220.810,30
2006	15	2	1	961050	TRSFERIMENTI AI SOGGETTI ATTUATORI CONTRIBUTO PER ATTIVITA' DI APPRENDISTATO A REGIME (L. 196/97, ART. 16, D.D. 590/99).	285.389,48
2006	15	3	1	787010	DIRITTO AL LAVORO DEI DISABILI - CONCESSIONE AGEVOLAZIONI IN FAVORE DEI DATORI DI LAVORO. (L. N. 68/99 ARTT. 11, 12 E 13 D.M. LAVORO DEL 13/01/2000 ARTT. 4 E 8)	56.079,50
2006	16	1	1	111154	SPESE PER L'ATTUAZIONE DEL PROGRAMMA INTERREGIONALE ASSISTENZA TECNICA NEL SETTORE ZOOTECNICO . L. 578/96 E DM 50804/97.	3.017,59
2006	16	1	1	111162	SPESE PER L'ATTUAZIONE DELLA L. 268/99 DISCIPLINA DELLE STRADE DEL VINO	80.615,93
2006	16	1	1	114141	SPESE PER L'ESERCIZIO DI FUNZIONI CONNESSE ALLE INDAGINI STATISTICHE IN AGRICOLTURA.(DECISIONE CEE N.81/518).	420,25
2006	16	1	1	114157	SPESA PER L'ESERCIZIO DELLE FUNZIONI DELEGATE DAL MINISTERO PER LA TENUTA DEI LIBRI GENEALOGICI E L'EFFETTUAZIONE DEI CONTROLLI FUNZIONALI DEL BESTIAME. D.L.VO N. 143/97 - DPCM 11/05/2001.	18,00

ELENCO ANALITICO QUOTE VINCOLATE DEL RISULTATO DI AMMINISTRAZIONE PER VINCOLI DERIVANTI DA TRASFERIMENTI

ESERCIZIO ECONOMIA	MISSIONE	PROGRAMMA	TITOLO	CAPITOLO	OGGETTO	IMPORTO RESIDUO
2006	16	1	2	111166	FINANZIAMENTO PROBIO - DM N. 10316/02 PER ATTUAZIONE ART. 3 L.423/98	43.098,20
2006	16	3	1	114245	SPESE PER L'ESERCIZIO DELLE FUNZIONI DELEGATE DA AGEA PER L'ATTUAZIONE DELLA NORMATIVA COMUNITARIA PER LA CONCESSIONE DEGLI AIUTI DELLA POLITICA AGRICOLA COMUNE. L.165/99 E SUCC. MODIFICHE.	35,86
2006	16	3	2	181023	SPESE PER LA REALIZZAZIONE DEL PROGRAMMA OPERATIVO LEADER+ -QUOTE FEOGA, ORIENTAMENTO E STATO	7.704,00
2006	17	2	2	1091109	COFINANZIAMENTO COMUNITARIO E STATALE PER L'ATTUAZIONE DELLA MISURA 1.9 INCENTIVI PER LA PRODUZIONE DI ENERGIA DA FONTI RINNOVABILI DEL P.O.R. 2000-2006. OBIETTIVO 1 - FESR.	16.259,00
2006	19	2	1	1103230	COFINANZIAMENTO PROGETTO WEF-NET, INTERREG 3. INSERIMENTO DELLE DONNE NEI PROCESSI DI SVILUPPO LOCALE QUOTA U.E.	546,00
2007	5	3	1	813040	RIPARTIZIONE RISORSE PER INTERVENTI AREE SOTTOUTILIZZATE - DELIBERA CIPE DEL 12/11/2003 N. 83 QUOTA B 1.1 - PROGETTO DI PROMOZIONE E DIFFUSIONE DELL'ARTE CONTEMPORANEA E LA VALORIZZAZIONE ARCHITETTONICA ED URBANISTICA NELLE REGIONI DEL SUD ITALIA.	4.430,29
2007	7	1	2	311020	SPESE PER L'OFFERTA TURISTICA ART. 6 L.135/2001	53.288,63
2007	7	2	2	1091415	COFINANZIAMENTO COMUNITARIO E STATALE PER L'ATTUAZIONE DELLA MISURA 4.15 ATTIVITA' DI PROMOZIONE FINALIZZATA ALL'ALLARGAMENTO DELL'OFFERTA TURISTICA DEL P.O.R. 2000-2006. OBIETTIVO 1 - FESR.	92,01

ELENCO ANALITICO QUOTE VINCOLATE DEL RISULTATO DI AMMINISTRAZIONE PER VINCOLI DERIVANTI DA TRASFERIMENTI

ESERCIZIO ECONOMIA	MISSIONE	PROGRAMMA	TITOLO	CAPITOLO	OGGETTO	IMPORTO RESIDUO
2007	8	1	1	1081145	ACQUISTO E/O PRODUZIONE DI CARTOGRAFIA TECNICA IN ATTUAZIONE DELLA L.R. 28/96 CON UTILIZZO DEI FONDI DERIVANTI DALLA REALIZZAZIONE DEL SISTEMA CARTOGRAFICO NAZIONALE DI RIFERIMENTO, AZIONE B12, DEL	314.381,00
2007	8	2	1	491034	ANNUALITA IN CONTO INTERESSI PER INTERVENTI CONCESSI CON LL.RR. IN MATERIA DI E.R.P. COLLEGATO AL CAPITOLO DI ENTRATA 2057005. D.LVO 112/98.	801.819,66
2007	8	2	1	492025	ANNUALITA' PER CONTRIBUTI IN CONTO INTERESSI IN FAVORE DI IMPRESE E COOPERATIVE PER PROGRAMMA DI EDILIZIA RESIDENZIALE PUBBLICA AGEVOLATA PER NUOVE COSTRUZIONI - BIENNIO 1988/89 - ART.22 L.67/88. D.LVO 112/98.	45.802,65
2007	8	2	2	521025	CONTRIBUTI AI COMUNI PER INTERVENTI TESI A FAVORIRE IL SUPERAMENTO E L'ELIMINAZIONE DELLE BARRIRE ARCHITETTONICHE NEGLI EDIFICI PRIVATI LEGGE N.13/89 ARTT.10-11.	3.383,31
2007	9	8	2	611090	SPESE PER LA REALIZZAZIONE DEL PIANO REGIONALE DI PROTEZIONE DELL'AMBIENTE DI DECONTAMINAZIONE, DI SAMLTIMENTO E DI BONIFICA, AI FINI DELLA DIFESA DAI PERICOLI DERIVANTI DALL'AMIANTO (D.P.C.M. DEL 16/11/1995)	261.169,00
2007	9	9	2	611067	SPESE PER INVESTIMENTI IN ATTUAZIONE DEL DECRETO L.VO 112/98 IN MATERIA DI TUTELA AMBIENTALE. COFINANZIAMENTO REGIONALE ASSE IV P.O. FESR 2007-2013.	15.308.735,58
2007	9	9	2	1091101	COFINANZIAMENTO COMUNITARIO E STATALE PER L'ATTUAZIONE DELLA MISURA 1.1 INTERVENTI DI ADEGUAMENTO E COMPLETAMENTO DEGLI SCHEMI IDRICI E DELLE RELATIVE RETI INFRASTRUTTURALI DEL P.O.R. 2000-2006. OBIETTIVO 1 - FESR.	641.217,25

ELENCO ANALITICO QUOTE VINCOLATE DEL RISULTATO DI AMMINISTRAZIONE PER VINCOLI DERIVANTI DA TRASFERIMENTI

ESERCIZIO ECONOMIA	MISSIONE	PROGRAMMA	TITOLO	CAPITOLO	OGGETTO	IMPORTO RESIDUO
2007	9	9	2	1091105	COFINANZIAMENTO COMUNITARIO E STATALE PER L'ATTUAZIONE DELLA MISURA 1.5 SISTEMA INFORMATIVO AMBIENTALE DEL P.O.R. 2000-2006. OBIETTIVO 1 - FESR.	137.570,36
2007	9	9	2	1091106	COFINANZIAMENTO COMUNITARIO E STATALE PER L'ATTUAZIONE DELLA MISURA 1.6 SALVAGUARDIA E VALORIZZAZIONE DEI BENI NATURALI E AMBIENTALI DEL P.O.R. 2000-2006. OBIETTIVO 1 - FESR.	494.540,74
2007	10	1	1	552013	INTERVENTI PER GLI ESERCIZI DEI SERVIZI FERROVIARI E METROPOLITANI A COMPENSAZIONE DEI CONTRATTI DI SERVIZIO (ART. 20 D. L.VO 422/97 E ART.4,COMMA2 LETT.B, L.R. 18/02)	15.235,47
2007	10	2	2	552009	RIPIANI DEI DISAVANZI DI ESERCIZIO DELLE AZIENDE DEL T.P.L. NELL'ANNO 1999. ART. 145 L. 388/2000	781.835,36
2007	10	4	2	522065	TRASFERIMENTI IN C/CAPITALE AI COMUNI PER LA REALIZZAZIONE DI ITINERARI CICLO - PEDONALI. L. 208/91 E L.549/95 ART. 3.	26.935,56
2007	12	2	1	784033	FINANZIAMENTO DEGLI INTERVENTI DI ASSISTENZA AI SOGGETTI CON DISABILITA' GRAVE PRIVI DELL'ASSISTENZA FAMILIARE - DOPO DI NOI. L. 112/2016	174.283,34
2007	12	4	1	784025	FONDO NAZIONALE POLITICHE SOCIALI - L. N.328/2000 E L.R. 19/2006 - TRASFERIMENTI AI COMUNI ASSOCIATI PER IL PIANO REGIONALE DELLE POLITICHE SOCIALI.	81.592,69
2007	12	5	2	1082220	AZIONI A SUPPORTO DEI PROGETTI INTEGRATI SETTORIALI (P.I.S.)	229.849,94
2007	13	1	1	721040	FONDO SANITARIO NAZIONALE - PARTE CORRENTE A DESTINAZIONE VINCOLATA - FONDO ESCLUSIVITA' DEL RAPPORTO PERSONALE MEDICO DIRIGENTE SANITARIO.	20,00
2007	13	5	2	721020	TRASFERIMENTI ALLE AA.UU.SS.LL. PER LA SPESA SANITARIA IN C/CAPITALE L.833/78).	2.086.557,82
2007	13	7	2	751090	FINANZIAMENTO PROGRAMMI SPECIALI EX ART. 12 E 12 BIS D. LGS. N. 502/92 E SUCC. MOD. ED INTEGR.	4.396,00
2007	14	1	1	211030	CONSORZI IMPORT-EXPORT - L.83/89	342.587,48
2007	14	1	1	211040	CONTRIBUTI FINANZIARI AI CONSORZI AGRO-ALIMENTARI E TURISTICO-ALBERGHIERO - L. 394/81.	25.011,07

ELENCO ANALITICO QUOTE VINCOLATE DEL RISULTATO DI AMMINISTRAZIONE PER VINCOLI DERIVANTI DA TRASFERIMENTI

ESERCIZIO ECONOMIA	MISSIONE	PROGRAMMA	TITOLO	CAPITOLO	OGGETTO	IMPORTO RESIDUO
2007	14	1	1	215000	SOSTEGNO INVESTIMENTI PRODUTTIVI CON CONTRIBUTI ALLE IMPRESE ARTIGIANE - L. 949/52, L. 240/1981.	109.485,01
2007	14	1	1	1081030	SPESE PER LE COMMISSIONI AI SOGGETTI DI CUI AL COMMA 3, ART. 11 DELLA L.R. 24/2000, PER IL SERVIZIO DI GESTIONE DEGLI INTERVENTI AGEVOLATI NEI SETTORI DI CUI ALLA L.R. 10/2004.	43.592,68
2007	14	1	2	211060	FONDO DI ROTAZIONE PER LA PROMOZIONE E LO SVILUPPO NELLA COOPERAZIONE.	513.416,10
2007	14	1	2	215045	CONTRIBUTI IN CONTO CAPITALE A CONSORZI PER INNOVAZIONE E SVILUPPO PICCOLE IMPRESE L.317/91 ART. 17 E D.LVO 112/98	745.217,72
2007	14	2	1	353060	CONTRIBUTI PER PROGETTI RELATIVI ALLE INIZIATIVE IN FAVORE DEI CONSUMATORI DM 123331/01 E DECRETO MINISTRO DELLE ATTIVITA' PRODUTTIVE DEL 26/05/03.	3.537,38
2007	14	2	2	353000	CREDITO D'IMPOSTA PER INVESTIMENTI IMPRESE COMMERCIALI - L. 449/97 ART. 11.	48.450,00
2007	14	2	2	353020	SOSTEGNOAD INTERVENTI DI MODERNIZZAZIONE ATTUATI DA PARTE DI IMPRESE OPERANTI NEL SETTORE COMMERCIO NELLE AREE DEPRESSE - L.341/95 ART. 9	958.690,68
2007	14	3	2	353025	ATTIVITA' DI SUPPORTO E SOSTEGNO ALLE IMPRESE DEL SETTORE COMMERCIO PER LO SVILUPPO DELLA COMPETITIVITA' DELL'INNOVAZIONE E DELL'INTERNAZIONALIZZAZIONE. L.R. 10/2004.	45.733,18
2007	14	5	1	1082010	SPESE PER L'ATTUAZIONE DELLA DELIBERA CIPE N. 17/2003 RIPARTIZIONE DELLE RISORSE PER INTERVENTI NELLE AREE SOTTOUTILIZZATE - RIFINANZIAMENTO L.208/98 TRIENNIO 2003/2005 PUNTO 1.2.3. FINANZIAMENTO DELLE SPESE NECESSARIE AAL'IMMEDIATO AVVIO DELLE ATTIVITA	140.259,11

ELENCO ANALITICO QUOTE VINCOLATE DEL RISULTATO DI AMMINISTRAZIONE PER VINCOLI DERIVANTI DA TRASFERIMENTI

ESERCIZIO ECONOMIA	MISSIONE	PROGRAMMA	TITOLO	CAPITOLO	OGGETTO	IMPORTO RESIDUO
2007	14	5	1	1091700	COFINANZIAMENTO COMUNITARIO E STATALE PER L'ATTUAZIONE DELL'ASSE 7 ASSISTENZA TECNICA DEL P.O.R. 2000-2006. OBIETTIVO 1 - FESR.	37.150,70
2007	14	5	2	211085	SPESE PER IL FINANZIAMENTO DEGLI INTERVENTI AGEVOLATI NEI SETTORI ARTIGIANATO E P.M.I. DI CUI ALL L.R. 10/2004. COFINANZIAMENTO REGIONALE ASSE I E VI P.O. FESR 2007-2013.	8.488.081,73
2007	14	5	2	684210	SPESE COMUNITARIE E STATALI PER L'ATTUAZIONE DEL SOTTOPROGRAMMA N. 7 INFRASTRUTTURA DI SUPPORTO ALLE ATTIVITA' ECONOMICHE DEL P.O.P 1994-1999. SECONDO TRIENNIO 1997-1999 OBIETTIVO 1 FESR.	214.958,05
2007	14	5	2	1091313	COFINANZIAMENTO COMUNITARIO E STATALE PER L'ATTUAZIONE DELLA MISURA 3.13 RICERCA E SVILUPPO TECNOLOGICO DEL P.O.R. 2000-2006. OBIETTIVO 1 - FESR.	1.536.731,00
2007	14	5	2	1091417	COFINANZIAMENTO COMUNITARIO E STATALE PER L'ATTUAZIONE DELLA MISURA 4.17 AIUTI AL COMMERCIO DEL P.O.R. 2000-2006. OBIETTIVO 1 - FESR.	1.926.334,36
2007	15	2	1	961050	TRSFERIMENTI AI SOGGETTI ATTUATORI CONTRIBUTO PER ATTIVITA' DI APPRENDISTATO A REGIME (L. 196/97, ART. 16, D.D. 590/99).	246.848,83

ELENCO ANALITICO QUOTE VINCOLATE DEL RISULTATO DI AMMINISTRAZIONE PER VINCOLI DERIVANTI DA TRASFERIMENTI

ESERCIZIO ECONOMIA	MISSIONE	PROGRAMMA	TITOLO	CAPITOLO	OGGETTO	IMPORTO RESIDUO
2007	15	3	1	787010	DIRITTO AL LAVORO DEI DISABILI - CONCESSIONE AGEVOLAZIONI IN FAVORE DEI DATORI DI LAVORO. (L. N. 68/99 ARTT. 11, 12 E 13 D.M. LAVORO DEL 13/01/2000 ARTT. 4 E 8)	382,27
2007	16	1	1	111156	SPESE PER L'ATTUAZIONE DEL PROGRAMMA INTERREGIONALE SUPPORTI PER IL SETTORE FLORICOLO . L. 578/96, L.135/97 E L.423/98.	671.730,54
2007	16	1	1	111157	SPESE PER L'ATTUAZIONE DEL PROGRAMMA INTERREGIONALE SISTEMA DI INTER-SCAMBIO FRA SISTEMI INFORMATIVI NEL COMPARTO AGRICOLO. L.578/96 E L. 135/97 E L.423/98.	219.831,13
2007	16	1	1	111158	SPESE PER L'ATTUAZIONE DELLA MIS.3 INTERSAMBIO DEI DATI, INFORMAZIONI E PRODOTTI AGRO-METEOROLOGICI TRA MINISTERO E REGIONE DEL PROGRAMMA INTERREGIONALE AGRICOLTURA E QUALITA' . (LL.578/96, 135/97 E 423/98).	697.149,98
2007	16	1	1	111162	SPESE PER L'ATTUAZIONE DELLA L. 268/99 DISCIPLINA DELLE STRADE DEL VINO	191.491,78
2007	16	1	1	114141	SPESE PER L'ESERCIZIO DI FUNZIONI CONNESSE ALLE INDAGINI STATISTICHE IN AGRICOLTURA.(DECISIONE CEE N.81/518).	2.908,77
2007	16	1	1	114142	SPESE PER LA REALIZZAZIONE DEL PROGRAMMA INTERREGIONALE PER LA RISTRUTTURAZIONE DEL SISTEMA DELLE STATISTICHE AGRARIE NAZIONALI E REGIONALI.L. N. 578/96 , L.135/97 E L.423/98.	82.981,40
2007	16	1	1	114159	SPESE PER ATTUAZIONE MIS. 5 REALIZZAZIONE CARTA PEDOLOGICA NAZIONALE DEL PROGRAMMA INTERREGIONALE AGRICOLTURA E QUALITA'-L.135/97 EL.423/98.	199.990,29
2007	16	1	1	114235	TRASFERIMENTI ALLE IMPRESE AGRICOLE PER ATTUAZIONE LEGGE 178/02.	7.784.263,40
2007	16	1	1	121040	SPESE PER LA PROTEZIONE DELLE FORESTE CONTRO GLI INCENDI. REG. CEE 3529/86 - 2158/92 E 308/97.	9.585,06
2007	16	1	1	531046	FINANZIAMENTI IN MATERIA DI INCENDI BOSCHIVI IN FAVORE DEGLI ENTI LOCALI TERRITORIALI - AI SENSI DELLA LEGGE 21 NOVEMBRE 2000 N. 353, ART. 12 COMMA 2.	15.280,85
2007	16	1	2	111160	SPESE PER ATTUAZIONE PROGRAMMA INTERVENTO REGIONALE SULLA BIODIVERSITA' - D. L.VO 173/98	89.139,08

ELENCO ANALITICO QUOTE VINCOLATE DEL RISULTATO DI AMMINISTRAZIONE PER VINCOLI DERIVANTI DA TRASFERIMENTI

ESERCIZIO ECONOMIA	MISSIONE	PROGRAMMA	TITOLO	CAPITOLO	OGGETTO	IMPORTO RESIDUO
2007	16	1	2	111163	CONCESSIONE DI AIUTI AD AZIENDE AGRICOLE PER L'UTILIZZO DI FONTI ENERGETICHE RINNOVABILI - D.M. AGRIC. 11/11/99 N. 401.	1.412.509,62
2007	16	1	2	112053	SPESE PER ATTIVITA' DI RICERCA E SPERIMENTAZIONE IN AGRICOLTURA (L.R. 8/94)	2.984.875,08
2007	16	2	1	115050	FONDO CENTRALE CREDITO PESCHERECCIO - VI PIANO NAZIONALE DELLA PESCA E DELL'ACQUACOLTURA 200-2002. D.M. 25/5/2000.	30.718,65
2007	16	2	1	115070	POLIZZE ASSICURATIVE VI PIANO NAZIONALE DELLA PESCA E DELL'ACQUACOLTURA 200-2002. D.M. 25/5/2000 -	76.796,93
2007	16	2	2	115080	RISTRUTTURAZIONE AZIENDALE E RICAPITALIZZAZIONE DELLE COOPERATIVE VI PIANO NAZIONALE DELLA PESCA E DELL'ACQUACOLTURA 200-2002. D.M. 25/5/2000 -	460.782,60
2007	16	3	1	114209	SPESE PER COFINANZIAMENTO PROGRAMMI INTERREGIONALI E RETE INFORMATICA CONTABILE AGRICOLA (RICA). L.499/99	225.082,26
2007	16	3	2	181023	SPESE PER LA REALIZZAZIONE DEL PROGRAMMA OPERATIVO LEADER+ -QUOTE FEOGA, ORIENTAMENTO E STATO	90.179,08
2008	5	3	2	1091201	COFINANZIAMENTO COMUNITARIO E STATALE PER L'ATTUAZIONE DELLA MISURA 2.1 VALORIZZAZIONE E TUTELA DEL PATRIMONIO CULTURALE PUBBLICO E MIGLIORAMENTO DELL'OFFERTA E DELLA QUALITA' DEI SERVIZI CULTURALI DEL P.O.R. 2000-2006. OBIETTIVO 1 - FESR.	1.736.607,77

ELENCO ANALITICO QUOTE VINCOLATE DEL RISULTATO DI AMMINISTRAZIONE PER VINCOLI DERIVANTI DA TRASFERIMENTI

ESERCIZIO ECONOMIA	MISSIONE	PROGRAMMA	TITOLO	CAPITOLO	OGGETTO	IMPORTO RESIDUO
2008	7	2	2	1091414	COFINANZIAMENTO COMUNITARIO E STATALE PER L'ATTUAZIONE DELLA MISURA 4.14 SUPPORTO ALLA COMPETITIVITA' E ALL'INNOVAZIONE DELLE IMPRESE E DEI SISTEMI DI IMPRESE TURISTICHE DEL P.O.R. 2000-2006. OBIETTIVO 1 - FESR.	3.498.947,15
2008	7	2	2	1091415	COFINANZIAMENTO COMUNITARIO E STATALE PER L'ATTUAZIONE DELLA MISURA 4.15 ATTIVITA' DI PROMOZIONE FINALIZZATA ALL'ALLARGAMENTO DELL'OFFERTA TURISTICA DEL P.O.R. 2000-2006. OBIETTIVO 1 - FESR.	54.479,34
2008	9	9	2	621040	ATTUAZIONE PON ATAS 2000/2006 - MIS. 1.2 P.O. RISORSE IDRICHE II0 STRALCIO.	21.212,31
2008	9	9	2	1091101	COFINANZIAMENTO COMUNITARIO E STATALE PER L'ATTUAZIONE DELLA MISURA 1.1 INTERVENTI DI ADEGUAMENTO E COMPLETAMENTO DEGLI SCHEMI IDRICI E DELLE RELATIVE RETI INFRASTRUTTURALI DEL P.O.R. 2000-2006. OBIETTIVO 1 - FESR.	1.356.604,21
2008	9	9	2	1091103	COFINANZIAMENTO COMUNITARIO E STATALE PER L'ATTUAZIONE DELLA MISURA 1.3 INTERVENTI PER LA DIFESA DEL SUOLO DEL P.O.R. 2000-2006. OBIETTIVO 1 - FESR.	110.361,41
2008	9	9	2	1091106	COFINANZIAMENTO COMUNITARIO E STATALE PER L'ATTUAZIONE DELLA MISURA 1.6 SALVAGUARDIA E VALORIZZAZIONE DEI BENI NATURALI E AMBIENTALI DEL P.O.R. 2000-2006. OBIETTIVO 1 - FESR.	1.736.986,08

ELENCO ANALITICO QUOTE VINCOLATE DEL RISULTATO DI AMMINISTRAZIONE PER VINCOLI DERIVANTI DA TRASFERIMENTI

ESERCIZIO ECONOMIA	MISSIONE	PROGRAMMA	TITOLO	CAPITOLO	OGGETTO	IMPORTO RESIDUO
2008	12	5	2	1082220	AZIONI A SUPPORTO DEI PROGETTI INTEGRATI SETTORIALI (P.I.S.)	396.149,90
2008	14	1	2	213000	EROGAZIONE FONDI TRASFERITI DALLO STATO PER INVESTIMENTI A FAVORE DELL'IMPRENDITORIA FEMMINILE (ART.2 COMMA 1 LETT. A) D.P.R. 314/2000.	9.498.807,85
2008	14	2	2	353020	SOSTEGNOAD INTERVENTI DI MODERNIZZAZIONE ATTUATI DA PARTE DI IMPRESE OPERANTI NEL SETTORE COMMERCIO NELLE AREE DEPRESSE - L.341/95 ART. 9	28.078,39
2008	14	3	2	353025	ATTIVITA' DI SUPPORTO E SOSTEGNO ALLE IMPRESE DEL SETTORE COMMERCIO PER LO SVILUPPO DELLA COMPETITIVITA' DELL'INNOVAZIONE E DELL'INTERNAZIONALIZZAZIONE. L.R. 10/2004.	35.815,76
2008	14	5	2	211085	SPESE PER IL FINANZIAMENTO DEGLI INTERVENTI AGEVOLATI NEI SETTORI ARTIGIANATO E P.M.I. DI CUI ALL L.R. 10/2004. COFINANZIAMENTO REGIONALE ASSE I E VI P.O. FESR 2007-2013.	237.253,68
2008	14	5	2	1091313	COFINANZIAMENTO COMUNITARIO E STATALE PER L'ATTUAZIONE DELLA MISURA 3.13 RICERCA E SVILUPPO TECNOLOGICO DEL P.O.R. 2000-2006. OBIETTIVO 1 - FESR.	1.784.384,08
2008	14	5	2	1091417	COFINANZIAMENTO COMUNITARIO E STATALE PER L'ATTUAZIONE DELLA MISURA 4.17 AIUTI AL COMMERCIO DEL P.O.R. 2000-2006. OBIETTIVO 1 - FESR.	1.936.907,32

ELENCO ANALITICO QUOTE VINCOLATE DEL RISULTATO DI AMMINISTRAZIONE PER VINCOLI DERIVANTI DA TRASFERIMENTI

ESERCIZIO ECONOMIA	MISSIONE	PROGRAMMA	TITOLO	CAPITOLO	OGGETTO	IMPORTO RESIDUO
2008	14	5	2	1091418	COFINANZIAMENTO COMUNITARIO E STATALE PER L'ATTUAZIONE DELLA MISURA 4.18 CONTRATTI DI PROGRAMMA (SETTORE DI INTERVENTO SISTEMI INDUSTRIALI) DEL P.O.R. 2000-2006. OBIETTIVO 1 - FESR.	641.942,03
2008	16	1	2	131014	TRASFERIMENTO AI CONSORZI DI BONIFICA DI RISORSE PER MANUTENZIONE E INTERVENTI STRAORDINARI DI OPERE DI BONIFICA IVI COMPRESE QUELLE DANNEGGIATE DALLE ALLUVIONI. LL.RR. 54/80 E 42/85.	91,85
2008	17	2	2	1091109	COFINANZIAMENTO COMUNITARIO E STATALE PER L'ATTUAZIONE DELLA MISURA 1.9 INCENTIVI PER LA PRODUZIONE DI ENERGIA DA FONTI RINNOVABILI DEL P.O.R. 2000-2006. OBIETTIVO 1 - FESR.	1.688.087,45
2009	5	3	2	1091201	COFINANZIAMENTO COMUNITARIO E STATALE PER L'ATTUAZIONE DELLA MISURA 2.1 VALORIZZAZIONE E TUTELA DEL PATRIMONIO CULTURALE PUBBLICO E MIGLIORAMENTO DELL'OFFERTA E DELLA QUALITA' DEI SERVIZI CULTURALI DEL P.O.R. 2000-2006. OBIETTIVO 1 - FESR.	512.983,80
2009	7	2	2	1091414	COFINANZIAMENTO COMUNITARIO E STATALE PER L'ATTUAZIONE DELLA MISURA 4.14 SUPPORTO ALLA COMPETITIVITA' E ALL'INNOVAZIONE DELLE IMPRESE E DEI SISTEMI DI IMPRESE TURISTICHE DEL P.O.R. 2000-2006. OBIETTIVO 1 - FESR.	2.728.043,42
2009	7	2	2	1091415	COFINANZIAMENTO COMUNITARIO E STATALE PER L'ATTUAZIONE DELLA MISURA 4.15 ATTIVITA' DI PROMOZIONE FINALIZZATA ALL'ALLARGAMENTO DELL'OFFERTA TURISTICA DEL P.O.R. 2000-2006. OBIETTIVO 1 - FESR.	3.547,80
2009	9	1	1	511026	L. 326/03 SPESE DI ATTUAZIONE O.P.C.M. 3362/2004 D.P.C.M . N.2355/05 E DGR 1965/04 - VERIFICHE TECNICHE E INTERVENTI DI ADEGUAMENTO O MIGLIORAMENTO SISMICO. TRASFERIMENTI ALLE PUBBLICHE AMMINISTRAZIONI.	6.008,75

ELENCO ANALITICO QUOTE VINCOLATE DEL RISULTATO DI AMMINISTRAZIONE PER VINCOLI DERIVANTI DA TRASFERIMENTI

ESERCIZIO ECONOMIA	MISSIONE	PROGRAMMA	TITOLO	CAPITOLO	OGGETTO	IMPORTO RESIDUO
2009	9	1	2	621134	INTERVENTI IN MATERIA DI DIFESA DEL SUOLO IN ATTUAZIONE DELLE FUNZIONI TRASFERITE. D.LGS. 112/98	150,49
2009	9	1	2	621140	L.179/02 ART.16. PROGRAMMA STRALCIO DI INTERVENTI URGENTI PER IL RIASSETTO TERRITORIALE DELLE AREE A RISCHIO IDROGEOLOGICO.	7.747,11
2009	9	9	2	1091101	COFINANZIAMENTO COMUNITARIO E STATALE PER L'ATTUAZIONE DELLA MISURA 1.1 INTERVENTI DI ADEGUAMENTO E COMPLETAMENTO DEGLI SCHEMI IDRICI E DELLE RELATIVE RETI INFRASTRUTTURALI DEL P.O.R. 2000-2006. OBIETTIVO 1 - FESR.	462.583,47
2009	9	9	2	1091103	COFINANZIAMENTO COMUNITARIO E STATALE PER L'ATTUAZIONE DELLA MISURA 1.3 INTERVENTI PER LA DIFESA DEL SUOLO DEL P.O.R. 2000-2006. OBIETTIVO 1 - FESR.	84,37
2009	9	9	2	1091106	COFINANZIAMENTO COMUNITARIO E STATALE PER L'ATTUAZIONE DELLA MISURA 1.6 SALVAGUARDIA E VALORIZZAZIONE DEI BENI NATURALI E AMBIENTALI DEL P.O.R. 2000-2006. OBIETTIVO 1 - FESR.	281.144,73
2009	10	1	2	552033	FONDO COMUNE PER RINNOVO IMPIANTI FISSI E MATERIALE ROTABILE DELLE FERROVIE CONCESSE ALL'INDUSTRIA PRIVATA E DELLE FERROVIE EX GESTIONE COMMISSARIALE GOVERNATIVE (ART.8 COMMA 3, ACCORDO DI PROGRAMMA DPCM 16/11/2000 L.N. 297/78)	430.084,60
2009	10	3	2	554010	PON TRASPORTI 2000-2006 - MISURA III.4. SPESE PER LA REALIZZAZIONE DELLE RETI TELEMATICHE NEI NODI NAZIONELI DI BARI, BRINDISI E TARANTO.	2.435,98
2009	12	4	1	784025	FONDO NAZIONALE POLITICHE SOCIALI - L. N.328/2000 E L.R. 19/2006 - TRASFERIMENTI AI COMUNI ASSOCIATI PER IL PIANO REGIONALE DELLE POLITICHE SOCIALI.	94.884,29

ELENCO ANALITICO QUOTE VINCOLATE DEL RISULTATO DI AMMINISTRAZIONE PER VINCOLI DERIVANTI DA TRASFERIMENTI

ESERCIZIO ECONOMIA	MISSIONE	PROGRAMMA	TITOLO	CAPITOLO	OGGETTO	IMPORTO RESIDUO
2009	12	5	2	1082220	AZIONI A SUPPORTO DEI PROGETTI INTEGRATI SETTORIALI (P.I.S.)	140.697,39
2009	12	7	1	784026	FONDO NAZIONALE POLITICHE SOCIALI L. 328/2000 - AZIONI DI SISTEMA DI INIZIATIVA REGIONALE.(ART. 67 COMMA 3)	270.000,00
2009	12	7	1	785040	FONDO NAZIONALE POLITICHE SOCIALI - OSSERVATORIO REGIONALE DELLE POLITICHE SOCIALI - ART. 13 E ART 14 DELLA L.R. N. 19/2006 - CONSULENZE	4.101,15
2009	14	2	1	352075	SPESE PE ATTUAZIONE INTERVENTI DI CUI AL PROGRAMMA GENERALE DI INTERVENTO LA PUGLIA CHE CONSUMA D.M. DEL 23/11/2004 E D.M. DEL 10/02/05 E SUCCESSIVE INTEGRAZIONI MAP.	5.000,00
2009	14	2	2	352050	INTERVENTI DI RIQUALIFICAZIONE E RIVITALIZZAZIONE DEL SISTEMA DISTRIBUTIVO E RICETTIVO. - DEL. CIPE 8/8/96 L.549/95.	49.714,65
2009	14	2	2	353020	SOSTEGNOAD INTERVENTI DI MODERNIZZAZIONE ATTUATI DA PARTE DI IMPRESE OPERANTI NEL SETTORE COMMERCIO NELLE AREE DEPRESSE - L.341/95 ART. 9	227.344,62
2009	14	3	2	353025	ATTIVITA' DI SUPPORTO E SOSTEGNO ALLE IMPRESE DEL SETTORE COMMERCIO PER LO SVILUPPO DELLA COMPETITIVITA' DELL'INNOVAZIONE E DELL'INTERNAZIONALIZZAZIONE. L.R. 10/2004.	190.864,03
2009	14	5	1	1091700	COFINANZIAMENTO COMUNITARIO E STATALE PER L'ATTUAZIONE DELL'ASSE 7 ASSISTENZA TECNICA DEL P.O.R. 2000-2006. OBIETTIVO 1 - FESR.	336,63
2009	14	5	2	211085	SPESE PER IL FINANZIAMENTO DEGLI INTERVENTI AGEVOLATI NEI SETTORI ARTIGIANATO E P.M.I. DI CUI ALL L.R. 10/2004. COFINANZIAMENTO REGIONALE ASSE I E VI P.O. FESR 2007-2013.	456.507,91
2009	14	5	2	1091313	COFINANZIAMENTO COMUNITARIO E STATALE PER L'ATTUAZIONE DELLA MISURA 3.13 RICERCA E SVILUPPO TECNOLOGICO DEL P.O.R. 2000-2006. OBIETTIVO 1 - FESR.	8.691.275,06
2009	14	5	2	1091417	COFINANZIAMENTO COMUNITARIO E STATALE PER L'ATTUAZIONE DELLA MISURA 4.17 AIUTI AL COMMERCIO DEL P.O.R. 2000-2006. OBIETTIVO 1 - FESR.	9.180.459,22
2009	14	5	2	1091418	COFINANZIAMENTO COMUNITARIO E STATALE PER L'ATTUAZIONE DELLA MISURA 4.18 CONTRATTI DI PROGRAMMA (SETTORE DI INTERVENTO SISTEMI INDUSTRIALI) DEL P.O.R. 2000-2006. OBIETTIVO 1 - FESR.	6.297.938,20

ELENCO ANALITICO QUOTE VINCOLATE DEL RISULTATO DI AMMINISTRAZIONE PER VINCOLI DERIVANTI DA TRASFERIMENTI

ESERCIZIO ECONOMIA	MISSIONE	PROGRAMMA	TITOLO	CAPITOLO	OGGETTO	IMPORTO RESIDUO
2009	15	2	1	962005	SPESE PER L'ATTUAZIONE DEL GEMELLAGGIO REGIONE PUGLIA - REGIONE EMILIA ROMAGNA. -PON ATAS 2000-2006.	170,62
2009	16	1	1	111151	SPESE PER L'ATTUAZIONE DEL PROGRAMMA INTERREGIONALE AGRICOLTURA E QUALITA' . L. 578/96 E DM 50803/97 L.135/96 E D.M. 52243/98.	2.498,60
2009	16	1	2	131014	TRASFERIMENTO AI CONSORZI DI BONIFICA DI RISORSE PER MANUTENZIONE E INTERVENTI STRAORDINARI DI OPERE DI BONIFICA IVI COMPRESE QUELLE DANNEGGIATE DALLE ALLUVIONI. LL.RR. 54/80 E 42/85.	36,01
2009	16	2	2	115030	INTERVENTI A FAVORE DEI PRODUTTORI DELLA PESCA, DELL'ACQUACOLTURA E DELLE ACQUE INTERNE AI SENSI DEL D.LVO N. 143/97	467,38
2009	16	3	1	114245	SPESE PER L'ESERCIZIO DELLE FUNZIONI DELEGATE DA AGEA PER L'ATTUAZIONE DELLA NORMATIVA COMUNITARIA PER LA CONCESSIONE DEGLI AIUTI DELLA POLITICA AGRICOLA COMUNE. L.165/99 E SUCC. MODIFICHE.	161,01
2009	17	2	2	1091109	COFINANZIAMENTO COMUNITARIO E STATALE PER L'ATTUAZIONE DELLA MISURA 1.9 INCENTIVI PER LA PRODUZIONE DI ENERGIA DA FONTI RINNOVABILI DEL P.O.R. 2000-2006. OBIETTIVO 1 - FESR.	3.674.126,57
2010	5	3	2	1091201	COFINANZIAMENTO COMUNITARIO E STATALE PER L'ATTUAZIONE DELLA MISURA 2.1 VALORIZZAZIONE E TUTELA DEL PATRIMONIO CULTURALE PUBBLICO E MIGLIORAMENTO DELL'OFFERTA E DELLA QUALITA' DEI SERVIZI CULTURALI DEL	3.221,97
2010	6	2	1	531066	SPESE PER PER LA FORMAZIONE E LA COMUNICAZIONE ISTITUZIONALE IN MATERIA DI SERVIZIO CIVILE. (L. 64/2004 D.LGS- 77/2002 - ART. 11, CO.3)	19.830,74
2010	7	2	2	1091414	COFINANZIAMENTO COMUNITARIO E STATALE PER L'ATTUAZIONE DELLA MISURA 4.14 SUPPORTO ALLA COMPETITIVITA' E ALL'INNOVAZIONE DELLE IMPRESE E DEI SISTEMI DI IMPRESE TURISTICHE DEL P.O.R. 2000-2006. OBIETTIVO 1 - FESR.	725.560,00

ELENCO ANALITICO QUOTE VINCOLATE DEL RISULTATO DI AMMINISTRAZIONE PER VINCOLI DERIVANTI DA TRASFERIMENTI

ESERCIZIO ECONOMIA	MISSIONE	PROGRAMMA	TITOLO	CAPITOLO	OGGETTO	IMPORTO RESIDUO
2010	7	2	2	1091415	COFINANZIAMENTO COMUNITARIO E STATALE PER L'ATTUAZIONE DELLA MISURA 4.15 ATTIVITA' DI PROMOZIONE FINALIZZATA ALL'ALLARGAMENTO DELL'OFFERTA TURISTICA DEL P.O.R. 2000-2006. OBIETTIVO 1 - FESR.	50.000,00
2010	9	1	1	511035	SPESE PER ATTIVITA' DI INDIVIDUAZIONE E PERIMETRAZIONE DELLE AREE A RISCHIO E PER L'ASSUNZIONE DI PERSONALE TECNICO A TEMPO DETERMINATO. ART. 8 L.267/98.	3.783,00
2010	9	1	2	621110	ATTUAZIONE SCHEMI PREVISIONALI E PROGRAMMATICI EX LEGGE 183/89 E 253/90 IN MATERIA DI DIFESA DEL SUOLO.BACINI REGIONALI.	32.096,57
2010	9	1	2	621117	TRASFERIMENTO FONDI PER PROGETTI STRATEGICI. DPR N. 331 DEL 9/05/2001.	18.162,75
2010	9	1	2	621120	ATTUAZIONE SCHEMI PREVISIONALI E PROGRAMMATICI EX L. 183/89 E 253/90 IN MATERIA DI DIFESA DEL SUOLO BACINI INTERREGIONALI.	20,00
2010	9	1	2	621136	TRASFERIMENTI AI COMUNI DI FONDI STATALI PER INTERVENTI IN MATERIA DI DIFESA DEL SUOLO - DISSESTI IDROGEOLOGICI - D.P.R. 331 DEL 9/05/2001 - BACINO REGIONALE E BACINI INTERREGIONALI.	60.604,11
2010	9	1	2	621140	L.179/02 ART.16. PROGRAMMA STRALCIO DI INTERVENTI URGENTI PER IL RIASSETTO TERRITORIALE DELLE AREE A RISCHIO IDROGEOLOGICO.	2.440,59
2010	9	9	2	1091101	COFINANZIAMENTO COMUNITARIO E STATALE PER L'ATTUAZIONE DELLA MISURA 1.1 INTERVENTI DI ADEGUAMENTO E COMPLETAMENTO DEGLI SCHEMI IDRICI E DELLE RELATIVE RETI INFRASTRUTTURALI DEL P.O.R. 2000-2006. OBIETTIVO 1 - FESR.	106.571.281,02

ELENCO ANALITICO QUOTE VINCOLATE DEL RISULTATO DI AMMINISTRAZIONE PER VINCOLI DERIVANTI DA TRASFERIMENTI

ESERCIZIO ECONOMIA	MISSIONE	PROGRAMMA	TITOLO	CAPITOLO	OGGETTO	IMPORTO RESIDUO
2010	9	9	2	1091106	COFINANZIAMENTO COMUNITARIO E STATALE PER L'ATTUAZIONE DELLA MISURA 1.6 SALVAGUARDIA E VALORIZZAZIONE DEI BENI NATURALI E AMBIENTALI DEL P.O.R. 2000-2006. OBIETTIVO 1 - FESR.	508.786,69
2010	10	3	2	554010	PON TRASPORTI 2000-2006 - MISURA III.4. SPESE PER LA REALIZZAZIONE DELLE RETI TELEMATICHE NEI NODI NAZIONELI DI BARI, BRINDISI E TARANTO.	97,51
2010	12	4	1	784025	FONDO NAZIONALE POLITICHE SOCIALI - L. N.328/2000 E L.R. 19/2006 - TRASFERIMENTI AI COMUNI ASSOCIATI PER IL PIANO REGIONALE DELLE POLITICHE SOCIALI.	2.877,60
2010	12	5	2	1082220	AZIONI A SUPPORTO DEI PROGETTI INTEGRATI SETTORIALI (P.I.S.)	141.892,16
2010	13	1	1	761038	FONDO NAZIONALE PER LA LOTTA CONTRO LA DROGA. PROGETTO POTENZIAMENTO DELLE DOTAZIONI INFORMATICHE DEI SER.T. E IMPLEMENTAZIONE DI UN SISTEMA DI MONITORAGGIO DELL'UTENZA DEI SERVIZI BASATO SULL'UTILIZZODI STANDARD EUROPEI.	107,90
2010	14	2	2	352050	INTERVENTI DI RIQUALIFICAZIONE E RIVITALIZZAZIONE DEL SISTEMA DISTRIBUTIVO E RICETTIVO. - DEL. CIPE 8/8/96 L.549/95.	4.601,18
2010	14	3	2	353025	ATTIVITA' DI SUPPORTO E SOSTEGNO ALLE IMPRESE DEL SETTORE COMMERCIO PER LO SVILUPPO DELLA COMPETITIVITA' DELL'INNOVAZIONE E DELL'INTERNAZIONALIZZAZIONE. L.R. 10/2004.	17.005,58

ELENCO ANALITICO QUOTE VINCOLATE DEL RISULTATO DI AMMINISTRAZIONE PER VINCOLI DERIVANTI DA TRASFERIMENTI

ESERCIZIO ECONOMIA	MISSIONE	PROGRAMMA	TITOLO	CAPITOLO	OGGETTO	IMPORTO RESIDUO
2010	14	5	1	1091700	COFINANZIAMENTO COMUNITARIO E STATALE PER L'ATTUAZIONE DELL'ASSE 7 ASSISTENZA TECNICA DEL P.O.R. 2000-2006. OBIETTIVO 1 - FESR.	1.429,55
2010	14	5	2	211085	SPESE PER IL FINANZIAMENTO DEGLI INTERVENTI AGEVOLATI NEI SETTORI ARTIGIANATO E P.M.I. DI CUI ALL L.R. 10/2004. COFINANZIAMENTO REGIONALE ASSE I E VI P.O. FESR 2007-2013.	249.536,24
2010	14	5	2	1091313	COFINANZIAMENTO COMUNITARIO E STATALE PER L'ATTUAZIONE DELLA MISURA 3.13 RICERCA E SVILUPPO TECNOLOGICO DEL P.O.R. 2000-2006. OBIETTIVO 1 - FESR.	42.500,00
2010	14	5	2	1091417	COFINANZIAMENTO COMUNITARIO E STATALE PER L'ATTUAZIONE DELLA MISURA 4.17 AIUTI AL COMMERCIO DEL P.O.R. 2000-2006. OBIETTIVO 1 - FESR.	79.318,25
2010	14	5	2	1091418	COFINANZIAMENTO COMUNITARIO E STATALE PER L'ATTUAZIONE DELLA MISURA 4.18 CONTRATTI DI PROGRAMMA (SETTORE DI INTERVENTO SISTEMI INDUSTRIALI) DEL P.O.R. 2000-2006. OBIETTIVO 1 - FESR.	127.693,68
2010	16	1	1	114142	SPESE PER LA REALIZZAZIONE DEL PROGRAMMA INTERREGIONALE PER LA RISTRUTTURAZIONE DEL SISTEMA DELLE STATISTICHE AGRARIE NAZIONALI E REGIONALI.L. N. 578/96 , L.135/97 E L.423/98.	41,25
2010	16	1	1	131008	SPESE IN FAVORE DEI CONSORZI DI BONIFICA PER MANUTENZIONE ORDINARIA OPERE DI BONIFICA E IRRIGAZIONE. LL.RR. 54/80 E 42/85.	2.788,85

ELENCO ANALITICO QUOTE VINCOLATE DEL RISULTATO DI AMMINISTRAZIONE PER VINCOLI DERIVANTI DA TRASFERIMENTI

ESERCIZIO ECONOMIA	MISSIONE	PROGRAMMA	TITOLO	CAPITOLO	OGGETTO	IMPORTO RESIDUO
2010	16	1	2	131014	TRASFERIMENTO AI CONSORZI DI BONIFICA DI RISORSE PER MANUTENZIONE E INTERVENTI STRAORDINARI DI OPERE DI BONIFICA IVI COMPRESE QUELLE DANNEGGIATE DALLE ALLUVIONI. LL.RR. 54/80 E 42/85.	431.245,27
2010	16	2	1	841020	ATTUAZIONE DEI PROGRAMMI DI GESTIONE FAUNISTICO-AMBIENTALE - L. 157/92 E ART. 66, COMMA 14 L. 388/2000.	5.995,46
2011	5	3	2	1091201	COFINANZIAMENTO COMUNITARIO E STATALE PER L'ATTUAZIONE DELLA MISURA 2.1 VALORIZZAZIONE E TUTELA DEL PATRIMONIO CULTURALE PUBBLICO E MIGLIORAMENTO DELL'OFFERTA E DELLA QUALITA' DEI SERVIZI CULTURALI DEL	30.434,11
2011	6	2	1	531066	SPESE PER PER LA FORMAZIONE E LA COMUNICAZIONE ISTITUZIONALE IN MATERIA DI SERVIZIO CIVILE. (L. 64/2004 D.LGS- 77/2002 - ART. 11, CO.3)	11,29
2011	6	2	1	531067	SPESE PER IL FUNZIONAMENTO DEL SERVIZIO CIVILE, OPERAZIONI DI ACCREDITAMENTO DEGLI ENTI E DI VALUTAZIONE DEI PROGETTI (L. 64/2004 D.LGS- 77/2002 - ART.6, CO.7).	46,58
2011	7	2	2	1091414	COFINANZIAMENTO COMUNITARIO E STATALE PER L'ATTUAZIONE DELLA MISURA 4.14 SUPPORTO ALLA COMPETITIVITA' E ALL'INNOVAZIONE DELLE IMPRESE E DEI SISTEMI DI IMPRESE TURISTICHE DEL P.O.R. 2000-2006. OBIETTIVO 1 - FESR.	111.226,84
2011	9	1	1	511026	L. 326/03 SPESE DI ATTUAZIONE O.P.C.M. 3362/2004 D.P.C.M . N.2355/05 E DGR 1965/04 - VERIFICHE TECNICHE E INTERVENTI DI ADEGUAMENTO O MIGLIORAMENTO SISMICO. TRASFERIMENTI ALLE PUBBLICHE AMMINISTRAZIONI.	1.036,90

ELENCO ANALITICO QUOTE VINCOLATE DEL RISULTATO DI AMMINISTRAZIONE PER VINCOLI DERIVANTI DA TRASFERIMENTI

ESERCIZIO ECONOMIA	MISSIONE	PROGRAMMA	TITOLO	CAPITOLO	OGGETTO	IMPORTO RESIDUO
2011	9	1	2	621110	ATTUAZIONE SCHEMI PREVISIONALI E PROGRAMMATICI EX LEGGE 183/89 E 253/90 IN MATERIA DI DIFESA DEL SUOLO.BACINI REGIONALI.	22,72
2011	9	8	2	611089	SPESE PER L'ATTUAZIONE DEL PIANO DI RISANAMENTO DEL BASSO ADRIATICO AUTORIZZATA EX ART. 52, COMMA 59 DELLA LEGGE N. 448/2001 (LEGGE FINANZIARIA).	5.960,00
2011	9	9	2	611067	SPESE PER INVESTIMENTI IN ATTUAZIONE DEL DECRETO L.VO 112/98 IN MATERIA DI TUTELA AMBIENTALE. COFINANZIAMENTO REGIONALE ASSE IV P.O. FESR 2007-2013.	31.247,75
2011	9	9	2	1091101	COFINANZIAMENTO COMUNITARIO E STATALE PER L'ATTUAZIONE DELLA MISURA 1.1 INTERVENTI DI ADEGUAMENTO E COMPLETAMENTO DEGLI SCHEMI IDRICI E DELLE RELATIVE RETI INFRASTRUTTURALI DEL P.O.R. 2000-2006. OBIETTIVO 1 - FESR.	2.690.424,38
2011	12	5	2	1082220	AZIONI A SUPPORTO DEI PROGETTI INTEGRATI SETTORIALI (P.I.S.)	12.890,28
2011	12	7	1	784026	FONDO NAZIONALE POLITICHE SOCIALI L. 328/2000 - AZIONI DI SISTEMA DI INIZIATIVA REGIONALE.(ART. 67 COMMA 3)	5.907,38
2011	13	1	1	761038	FONDO NAZIONALE PER LA LOTTA CONTRO LA DROGA. PROGETTO POTENZIAMENTO DELLE DOTAZIONI INFORMATICHE DEI SER.T. E IMPLEMENTAZIONE DI UN SISTEMA DI MONITORAGGIO DELL'UTENZA DEI SERVIZI	854,19
2011	14	1	1	211030	CONSORZI IMPORT-EXPORT - L.83/89	127.548,21
2011	14	1	1	211040	CONTRIBUTI FINANZIARI AI CONSORZI AGRO-ALIMENTARI E TURISTICO-ALBERGHIERO - L. 394/81.	1.750,00
2011	14	3	2	353025	ATTIVITA' DI SUPPORTO E SOSTEGNO ALLE IMPRESE DEL SETTORE COMMERCIO PER LO SVILUPPO DELLA COMPETITIVITA' DELL'INNOVAZIONE E DELL'INTERNAZIONALIZZAZIONE. L.R. 10/2004.	19.415,04

ELENCO ANALITICO QUOTE VINCOLATE DEL RISULTATO DI AMMINISTRAZIONE PER VINCOLI DERIVANTI DA TRASFERIMENTI

ESERCIZIO ECONOMIA	MISSIONE	PROGRAMMA	TITOLO	CAPITOLO	OGGETTO	IMPORTO RESIDUO
2011	14	5	2	211085	SPESE PER IL FINANZIAMENTO DEGLI INTERVENTI AGEVOLATI NEI SETTORI ARTIGIANATO E P.M.I. DI CUI ALL L.R. 10/2004. COFINANZIAMENTO REGIONALE ASSE I E VI P.O. FESR 2007-2013.	221.353,31
2011	14	5	2	1091313	COFINANZIAMENTO COMUNITARIO E STATALE PER L'ATTUAZIONE DELLA MISURA 3.13 RICERCA E SVILUPPO TECNOLOGICO DEL P.O.R. 2000-2006. OBIETTIVO 1 - FESR.	117.113,00
2011	14	5	2	1091418	COFINANZIAMENTO COMUNITARIO E STATALE PER L'ATTUAZIONE DELLA MISURA 4.18 CONTRATTI DI PROGRAMMA (SETTORE DI INTERVENTO SISTEMI INDUSTRIALI) DEL P.O.R. 2000-2006. OBIETTIVO 1 - FESR.	633.814,44
2012	1	8	1	3870	SPESE PER IL FUNZIONAMENTO DEL NUCLEO REGIONALE CONTI PUBBLICI TERRITORIALI. DELIBERA CIPE N. 36 DEL 03/05/01.	60,75
2012	5	3	2	1091201	COFINANZIAMENTO COMUNITARIO E STATALE PER L'ATTUAZIONE DELLA MISURA 2.1 VALORIZZAZIONE E TUTELA DEL PATRIMONIO CULTURALE PUBBLICO E MIGLIORAMENTO DELL'OFFERTA E DELLA QUALITA' DEI SERVIZI CULTURALI DEL P.O.R. 2000-2006. OBIETTIVO 1 - FESR.	1.179.213,42
2012	6	2	1	531066	SPESE PER PER LA FORMAZIONE E LA COMUNICAZIONE ISTITUZIONALE IN MATERIA DI SERVIZIO CIVILE. (L. 64/2004 D.LGS- 77/2002 - ART. 11, CO.3)	1.213,63
2012	6	2	1	531067	SPESE PER IL FUNZIONAMENTO DEL SERVIZIO CIVILE, OPERAZIONI DI ACCREDITAMENTO DEGLI ENTI E DI VALUTAZIONE DEI PROGETTI (L. 64/2004 D.LGS- 77/2002 - ART.6, CO.7).	888,34
2012	7	2	2	1091414	COFINANZIAMENTO COMUNITARIO E STATALE PER L'ATTUAZIONE DELLA MISURA 4.14 SUPPORTO ALLA COMPETITIVITA' E ALL'INNOVAZIONE DELLE IMPRESE E DEI SISTEMI DI IMPRESE TURISTICHE DEL P.O.R. 2000-2006. OBIETTIVO 1 - FESR.	2.361.992,75

ELENCO ANALITICO QUOTE VINCOLATE DEL RISULTATO DI AMMINISTRAZIONE PER VINCOLI DERIVANTI DA TRASFERIMENTI

ESERCIZIO ECONOMIA	MISSIONE	PROGRAMMA	TITOLO	CAPITOLO	OGGETTO	IMPORTO RESIDUO
2012	9	1	1	511026	L. 326/03 SPESE DI ATTUAZIONE O.P.C.M. 3362/2004 D.P.C.M . N.2355/05 E DGR 1965/04 - VERIFICHE TECNICHE E INTERVENTI DI ADEGUAMENTO O MIGLIORAMENTO SISMICO. TRASFERIMENTI ALLE PUBBLICHE AMMINISTRAZIONI.	191.007,50
2012	9	1	2	531058	SPESE DI INTERVENTO RELATIVE AL CONFERIMENTO DI FUNZIONE AI SENSI DEL D.LVO N. 112/98. ASSEGNAZIONE FONDI AGLI ENTI LOCALI TERRITORIALI.	8.435,72
2012	9	1	2	621110	ATTUAZIONE SCHEMI PREVISIONALI E PROGRAMMATICI EX LEGGE 183/89 E 253/90 IN MATERIA DI DIFESA DEL SUOLO.BACINI REGIONALI.	14.337,19
2012	9	1	2	621120	ATTUAZIONE SCHEMI PREVISIONALI E PROGRAMMATICI EX L. 183/89 E 253/90 IN MATERIA DI DIFESA DEL SUOLO BACINI INTERREGIONALI.	6.438,10
2012	9	1	2	621132	ATTUAZIONE PROGRAMMA DI INTERVENTI DI MESSA IN SICUREZZA DEL TERRITORIO NAZIONALE DAL DISSESTO IDROGEOLOGICO. ART. 32, COMMA 10 DEL DL 30 SETTEMBRE 2003 N. 269.	21.294,46
2012	9	1	2	621136	TRASFERIMENTI AI COMUNI DI FONDI STATALI PER INTERVENTI IN MATERIA DI DIFESA DEL SUOLO - DISSESTI IDROGEOLOGICI - D.P.R. 331 DEL 9/05/2001 - BACINO REGIONALE E BACINI INTERREGIONALI.	21.851,30
2012	9	1	2	621160	TRASFERIMENTO AGLI ENTI LOCALI DELLE RISORSE PER L'ATTUAZIONE DEL PROGRAMMA STRATEGICO NAZIONALE. LEGGE 24/12/2007/ N.245.	7.274,21
2012	9	9	2	1091101	COFINANZIAMENTO COMUNITARIO E STATALE PER L'ATTUAZIONE DELLA MISURA 1.1 INTERVENTI DI ADEGUAMENTO E COMPLETAMENTO DEGLI SCHEMI IDRICI E DELLE RELATIVE RETI INFRASTRUTTURALI DEL P.O.R. 2000-2006. OBIETTIVO 1 - FESR.	1.087.953,09
2012	9	9	2	1091105	COFINANZIAMENTO COMUNITARIO E STATALE PER L'ATTUAZIONE DELLA MISURA 1.5 SISTEMA INFORMATIVO AMBIENTALE DEL P.O.R. 2000-2006. OBIETTIVO 1 - FESR.	779.149,54
2012	9	9	2	1091502	COFINANZIAMENTO COMUNITARIO E STATALE PER L'ATTUAZIONE DELLA MISURA 5.2 SERVIZI PER IL MIGLIORAMENTO DELLA QUALITA' DELL'AMBIENTE NELLE AREE URBANE DEL P.O.R. 2000-2006. OBIETTIVO 1 - FESR.	762.741,67

ELENCO ANALITICO QUOTE VINCOLATE DEL RISULTATO DI AMMINISTRAZIONE PER VINCOLI DERIVANTI DA TRASFERIMENTI

ESERCIZIO ECONOMIA	MISSIONE	PROGRAMMA	TITOLO	CAPITOLO	OGGETTO	IMPORTO RESIDUO
2012	11	1	1	531036	FINANZIAMENTO INTERVENTI DIRETTI A FRONTEGGIARE ESIGENZE URGENTI PER CALAMITA' NATURALI O ANTROPICHE. ART. 108 D. L.VO N. 112/98. ASSEGNAZIONE FONDI IN FAVORE DEGLI ENTI LOCALI TERRITORIALI.	116.994,08
2012	12	5	2	1082220	AZIONI A SUPPORTO DEI PROGETTI INTEGRATI SETTORIALI (P.I.S.)	93.790,87
2012	12	7	1	784026	FONDO NAZIONALE POLITICHE SOCIALI L. 328/2000 - AZIONI DI SISTEMA DI INIZIATIVA REGIONALE.(ART. 67 COMMA 3)	6.318,38
2012	13	1	1	751015	TRASFERIMENTI A UU.SS.LL. ED ENTI PUBBLICI PER INTERVENTI IN MATERIA DI TUTELA DEGLI ANIMALI DI AFFEZIONE E PREVENZIONE DEL RANDAGISMO L. 281/91.	175.046,39
2012	13	1	1	761038	FONDO NAZIONALE PER LA LOTTA CONTRO LA DROGA. PROGETTO POTENZIAMENTO DELLE DOTAZIONI INFORMATICHE DEI SER.T. E IMPLEMENTAZIONE DI UN SISTEMA DI MONITORAGGIO DELL'UTENZA DEI SERVIZI BASATO SULL'UTILIZZODI STANDARD EUROPEI.	5.195,09
2012	14	3	2	353025	ATTIVITA' DI SUPPORTO E SOSTEGNO ALLE IMPRESE DEL SETTORE COMMERCIO PER LO SVILUPPO DELLA COMPETITIVITA' DELL'INNOVAZIONE E DELL'INTERNAZIONALIZZAZIONE. L.R. 10/2004.	78.702,49
2012	14	5	2	211085	SPESE PER IL FINANZIAMENTO DEGLI INTERVENTI AGEVOLATI NEI SETTORI ARTIGIANATO E P.M.I. DI CUI ALL L.R. 10/2004. COFINANZIAMENTO REGIONALE ASSE I E VI P.O. FESR 2007-2013.	1.233.056,58
2012	14	5	2	1091313	COFINANZIAMENTO COMUNITARIO E STATALE PER L'ATTUAZIONE DELLA MISURA 3.13 RICERCA E SVILUPPO TECNOLOGICO DEL P.O.R. 2000-2006. OBIETTIVO 1 - FESR.	127.818,75
2012	15	2	1	961050	TRSFERIMENTI AI SOGGETTI ATTUATORI CONTRIBUTO PER ATTIVITA' DI APPRENDISTATO A REGIME (L. 196/97, ART. 16, D.D. 590/99).	2.800.000,00
2012	15	2	1	961070	TRASFERIMENTO AI SOGGETTI ATTUATORI DEI FINANZIAMENTI IINIZIATIVE OBBLIGO FORMATIVO (ART.68 L. 144/99 DD. 370/SEGR/2000 DEL 13/11/2000.	374.400,00
2012	15	3	1	953075	SPESE PER IL FUNZIONAMENTO DELLE ATTIVITA' DI CONSIGLIERI REGIONALI E PROVINCIALI DI PARITA'. ART. 3 E 9 DEL D.LVO N.196/2000.	1.296,79
2012	15	3	1	956057	SPESA PER PROGETTI, ANCHE FORMATIVI, PER L'EMERSIONE DEL LAVORO NON REGOLARE. L. 236/93 E DELIB. CIPE 138/2000 E 48/2001.	160.469,93

ELENCO ANALITICO QUOTE VINCOLATE DEL RISULTATO DI AMMINISTRAZIONE PER VINCOLI DERIVANTI DA TRASFERIMENTI

ESERCIZIO ECONOMIA	MISSIONE	PROGRAMMA	TITOLO	CAPITOLO	OGGETTO	IMPORTO RESIDUO
2012	16	1	1	131008	SPESE IN FAVORE DEI CONSORZI DI BONIFICA PER MANUTENZIONE ORDINARIA OPERE DI BONIFICA E IRRIGAZIONE. LL.RR. 54/80 E 42/85.	201.282,40
2012	16	1	2	112053	SPESE PER ATTIVITA' DI RICERCA E SPERIMENTAZIONE IN AGRICOLTURA (L.R. 8/94)	904.314,98
2012	16	1	2	131014	TRASFERIMENTO AI CONSORZI DI BONIFICA DI RISORSE PER MANUTENZIONE E INTERVENTI STRAORDINARI DI OPERE DI BONIFICA IVI COMPRESE QUELLE DANNEGGIATE DALLE ALLUVIONI. LL.RR. 54/80 E 42/85.	119.991,75
2012	16	1	2	131036	TRASFERIMENTI AI CONSORZI DI BONIFICA PER INTERVENTI DI ADEGUAMENTO DELLE RETI IRRIGUE ESISTENTI - L.R. 54/80 E 42/85.	3.000,00
2012	19	2	1	1083410	P.O. COOPERAZIONE TERRITORIALE EUROPEA 2007/2013 GRECIA/ITALIA. COFINANZIAMENTO NAZIONALE (FONDO DI ROTAZIONE L. 183/87) ASSE 4 ASSISTENZA TECNICA.	766,34
2013	1	6	1	513050	SPESE PER IL FINANZIAMENTO DELLA SEZIONE REGIONALE DELL'OSSERVATORIO DEI CONTRATTI PUBBLICI. - D.LGS. 163/2006, ART. 7 - L.R. 13/01, ART. 8.	100.830,50
2013	1	8	1	3870	SPESE PER IL FUNZIONAMENTO DEL NUCLEO REGIONALE CONTI PUBBLICI TERRITORIALI. DELIBERA CIPE N. 36 DEL 03/05/01.	1.144.121,17
2013	1	8	1	1084045	CONTRIBUTO PER LE FUNZIONI DI COORDINAMENTO INTERCOMUNALE TRASFERITO DALL'ISTAT PER REALIZZAZIONE DEL VI CENSIMENTO GENERALE DELL'AGRICOLTURA.	731.827,75
2013	1	8	1	1084050	CONTRIBUTO PER IL FUNZIONAMENTO DELL'UFFICIO STATISTICO REGIONALE TRASFERITO DALL'ISTAT PER REALIZZAZIONE DEL VI CENSIMENTO GENERALE DELL'AGRICOLTURA.	203.952,28
2013	1	10	1	611137	SPESE IN CONTO CORRENTE DESTINATE AL PERSONALE DELLA STRUTTURA TECNICA ALTAMENTE SPECIALIZZATA A SUPPORTO DEL DIRETTORE DI AREA	801.410,50
2013	1	10	1	787030	SPESE PER IL TRATTAMENTO ECONOMICO DEL PERSONALE INDICATO ALL'ART. 1 COMMA 2 DEL DPCM 14/12/2000.	3.915.963,58
2013	4	3	2	916060	TRASFERIMENTI A COMUNI E PROVINCE PER INTERVENTI DI EDILIZIA SCOLASTICA AI SENSI DELCOMMA 625, ART, 1, L. 296/2006.	63,00

ELENCO ANALITICO QUOTE VINCOLATE DEL RISULTATO DI AMMINISTRAZIONE PER VINCOLI DERIVANTI DA TRASFERIMENTI

ESERCIZIO ECONOMIA	MISSIONE	PROGRAMMA	TITOLO	CAPITOLO	OGGETTO	IMPORTO RESIDUO
2013	4	3	2	916065	SPESE IN CONTO CAPITALE PER INTERVENTI STRAORDINARI DI ADEGUAMENTO SISMICO EDIFICI SCOLASTICI. ART 32 BIS D.L. N. 369/2003 CONVERTITO IN L. 326/2003.	2.088.123,75
2013	4	6	1	916042	EROGAZIONE FONDI STATALI LEGGE 28/8/97 N. 284 IN MATERIA DI PREVENZIONE DELLA CECITA' E RIABILITAZIONE VISIVA E INTEGRAZIONE SOCIALE E LAVORATIVA DEI CIECHI PLURIMINORATI.	107.201,92
2013	5	3	2	1091201	COFINANZIAMENTO COMUNITARIO E STATALE PER L'ATTUAZIONE DELLA MISURA 2.1 VALORIZZAZIONE E TUTELA DEL PATRIMONIO CULTURALE PUBBLICO E MIGLIORAMENTO DELL'OFFERTA E DELLA QUALITA' DEI SERVIZI CULTURALI DEL P.O.R. 2000-2006. OBIETTIVO 1 - FESR.	221.416,16
2013	5	3	2	1154020	PROGRAMMA OPERATIVO FESR 2007-2013. SPESE PER ATTUAZIONE ASSE IV LINEA DI INTERVENTO 4.2 TUTELA, VALORIZZAZIONE E GESTIONE DEL PATRIMONIO CULTURALE (QUOTA UE - STATO)	59.398,61
2013	6	1	1	874020	FINANZIAMENTO DELLA PRESIDENZA DEL CONSIGLIO VINCOLATO AL PROGRAMMA INTERASSESSORILE DI 'EDUCAZIONE AI CORRETTI STILI DI VITA'	300.000,00
2013	6	2	1	531066	SPESE PER PER LA FORMAZIONE E LA COMUNICAZIONE ISTITUZIONALE IN MATERIA DI SERVIZIO CIVILE. (L. 64/2004 D.LGS- 77/2002 - ART. 11, CO.3)	114.493,50
2013	6	2	1	531067	SPESE PER IL FUNZIONAMENTO DEL SERVIZIO CIVILE, OPERAZIONI DI ACCREDITAMENTO DEGLI ENTI E DI VALUTAZIONE DEI PROGETTI (L. 64/2004 D.LGS- 77/2002 - ART.6, CO.7).	319.534,31
2013	6	2	1	814040	SPESE PER LA REALIZZAZIONE DEL PROGETTO 'REMPART-ERASMUS FOR YOUNG ENTREPRENEURS COMMITIMENT'.	2.178,82
2013	7	1	1	311050	SPESE PER IL SERVIZIO DI GESTIONE DEGLI INTERVENTI AGEVOLATI NEL SETTORE TURISMO.	311.393,42
2013	7	1	1	311065	SPESE PER INTERVENTI A FAVORE DI SISTEMI TURISTICI LOCALI PER PROGETTI DI SVILUPPO INTERREGIONALE.	29.341,96
2013	7	1	2	311025	DECRETO DEL MINISTERO ATTIVITA' PRODUTTIVE DEL 18/06/04 PAGAMENTO 20% PER I PROGETTI INTERREGIONALI L.135/2001	268.860,54

ELENCO ANALITICO QUOTE VINCOLATE DEL RISULTATO DI AMMINISTRAZIONE PER VINCOLI DERIVANTI DA TRASFERIMENTI

ESERCIZIO ECONOMIA	MISSIONE	PROGRAMMA	TITOLO	CAPITOLO	OGGETTO	IMPORTO RESIDUO
2013	7	2	2	1091414	COFINANZIAMENTO COMUNITARIO E STATALE PER L'ATTUAZIONE DELLA MISURA 4.14 SUPPORTO ALLA COMPETITIVITA' E ALL'INNOVAZIONE DELLE IMPRESE E DEI SISTEMI DI IMPRESE TURISTICHE DEL P.O.R. 2000-2006. OBIETTIVO 1 - FESR.	3.063.434,72
2013	7	2	2	1091415	COFINANZIAMENTO COMUNITARIO E STATALE PER L'ATTUAZIONE DELLA MISURA 4.15 ATTIVITA' DI PROMOZIONE FINALIZZATA ALL'ALLARGAMENTO DELL'OFFERTA TURISTICA DEL P.O.R. 2000-2006. OBIETTIVO 1 - FESR.	7.991,57
2013	8	1	1	1081145	ACQUISTO E/O PRODUZIONE DI CARTOGRAFIA TECNICA IN ATTUAZIONE DELLA L.R. 28/96 CON UTILIZZO DEI FONDI DERIVANTI DALLA REALIZZAZIONE DEL SISTEMA CARTOGRAFICO NAZIONALE DI RIFERIMENTO, AZIONE B12, DEL PROGRAMMA DELLE ATTIVITA' CONV. TRA LE REGIONI BASILICAT	18.975,96
2013	8	2	1	411040	FONDO PER L'ANAGRAFE UTENZA E OSSERVATORIO CONDIZIONE ABITATIVA - D.LVO N. 112/98 - ART. 4 CONV. DEL 20/11/2001 REGIONE - CASSA DD.PP. E PER LA VALUTAZIONE ECONOMICA FINANZIARIA DEGLI INTERVENTI DI RIQUALIFICAZIONE URBANA.	6.982,60
2013	8	2	1	411192	COFINANZIAMENTO PER IL SOSTEGNO ALL'ACCESSO DELLE ABITAZIONI IN LOCAZIONE - L.431/98.-	107.092,01
2013	8	2	1	491024	ANNUALITA' IN C/INTERESSI PER INTERVENTI FINANZIATI DALLA LEGGE N.25/80 SULLA CASA. D.LVO 112/98.	124.232,81
2013	8	2	1	491034	ANNUALITA IN CONTO INTERESSI PER INTERVENTI CONCESSI CON LL.RR. IN MATERIA DI E.R.P. COLLEGATO AL CAPITOLO DI ENTRATA 2057005. D.LVO 112/98.	2.438.758,00
2013	8	2	1	491036	ANNUALITA' IN CONTO INTERESSI PER INTERVENTI CONCESSI CON LEGGI REGIONALI SULLA CASA - ANNO CORRENTE COLLEGATO AL CAPITOLO DI ENTRATA 2057005. D.LVO 112/98.	78.874.499,33
2013	8	2	1	491037	ANNUALITA' IN C/INTERESSI PER INTERVENTI CONCESSI CON LEGGI STATALI SULLA CASA-ANNO CORRENTE.L.457/78.COLLEGATO AL CAPITOLO DI ENTRATA 2057005. D.LVO 112/98.	27.095,45

ELENCO ANALITICO QUOTE VINCOLATE DEL RISULTATO DI AMMINISTRAZIONE PER VINCOLI DERIVANTI DA TRASFERIMENTI

ESERCIZIO ECONOMIA	MISSIONE	PROGRAMMA	TITOLO	CAPITOLO	OGGETTO	IMPORTO RESIDUO
2013	8	2	1	492025	ANNUALITA' PER CONTRIBUTI IN CONTO INTERESSI IN FAVORE DI IMPRESE E COOPERATIVE PER PROGRAMMA DI EDILIZIA RESIDENZIALE PUBBLICA AGEVOLATA PER NUOVE COSTRUZIONI - BIENNIO 1988/89 - ART.22 L.67/88. D.LVO 112/98.	3.142.756,83
2013	8	2	2	411012	CONTRIBUZIONE FINANZIARIA DELLO STATO AL PROGRAMMA NAZIONALE DENOMINATO CONTRATTO DI QUARTIERE II - DM 30/12/2002 - L. 21/2001 -	11.666.389,44
2013	8	2	2	411022	CONTRIBUTI CONCESSI PER L'ATTUAZIONE DEL PROGRAMMA DI RIQUALIFICAZIONE URBANA PER ALLOGGI A CANONE SOSTENIBILE - DECRETO MINISTERO INFRASTRUTTURE DEL 26/03/2008 (G.U. N. 115/2008)	5.132.682,68
2013	8	2	2	411115	PROGRAMMA DI RIQUALIFICAZIONE URBANA PER ALLOGGI A CANONE SOSTENIBILE. (L.R. 18/2008 DI ASSESTAMENTO BILANCIO 2008)	2.273.211,97
2013	8	2	2	411155	TRASFERIMENTO A PUBBLICHE AMMINISTRAZIONI PER INTERVENTI DI CUI ALL'ART. 1, COMMA 1, LETTERE B), C), D) ED E) DEL PIANO NAZIONALE DI EDILIZIA ABITATIVA ALLEGATP AL D.C.P.M. DEL 16/07/2009.	1.406.945,15
2013	8	2	2	411175	TRASFERIMENTO AD ENTI PUBBLICI DEL FONDO DI ROTAZIONE DI CUI ALL'ART. 5 L. N. 179/92. COFINANZIAMENTO REGIONALE ASSE VII P.O. FESR 2007-2013	281.204,19
2013	8	2	2	411197	PIANO OPERATIVO REGIONALE PER LA REALIZZAZIONE DI ABITAZIONI DA DARE IN AFFITTO CONTRIBUTI IN C/CAPITALE. L. 21/2001	12.324.003,72
2013	8	2	2	1110080	FONDO PER FRONTEGGIARE LE RICHIESTE URGENTI DI PAGAMENTO DA PARTE DEI BENEFICIARI FINANZIATI DALLA REGIONE PUGLIA PER L'EDILIZIA SOVVENZIONATA. D.LGS 112/98 ART.63 - ART. 4 CONV. DEL 20/11/2001 CON LA CASSA DD.PP.	36.106.373,35
2013	8	3	2	574015	PROGRAMMA COMUNITARIO URBACT II - PROGETTO DEL WORKING GROUP DAL TITOLO 'SHARIN URBAN KNOWLEDGE' CON LEAD PARTNER L'UNIVERSITA' IUAV DI VENEZIA.	1.336,64
2013	8	3	2	1091501	COFINANZIAMENTO COMUNITARIO E STATALE PER L'ATTUAZIONE DELLA MISURA 5.1 RECUPERO E RIQUALIFICAZIONE DEI SISTEMI URBANI DEL P.O.R. 2000-2006. OBIETTIVO 1 - FESR.	2.075,19

ELENCO ANALITICO QUOTE VINCOLATE DEL RISULTATO DI AMMINISTRAZIONE PER VINCOLI DERIVANTI DA TRASFERIMENTI

ESERCIZIO ECONOMIA	MISSIONE	PROGRAMMA	TITOLO	CAPITOLO	OGGETTO	IMPORTO RESIDUO
2013	8	3	2	1143095	ACCORDO DI PROGRAMMA QUADRO MULTIREGIONALE -SENSI CONTEMPORANEI - ATTO INTEGRATIVO REGIONE PUGLIA. . SPESE FINANZIATE D ALLA DEL. CIPE N. 35/2005 QUOTA C.3.5.1.	60.000,00
2013	9	1	1	511026	L. 326/03 SPESE DI ATTUAZIONE O.P.C.M. 3362/2004 D.P.C.M . N.2355/05 E DGR 1965/04 - VERIFICHE TECNICHE E INTERVENTI DI ADEGUAMENTO O MIGLIORAMENTO SISMICO. TRASFERIMENTI ALLE PUBBLICHE AMMINISTRAZIONI.	79.784,40
2013	9	1	1	511046	FONDO PER LA PREVENZIONE DEL RISCHIO SISMICOART. 11 D.L. 28 APRILE 2009 N.39 CONVERTITO CON MODIFICAZIONI DALLA LEGGE 77/2009. SPESE HPER INDAGINI DI MICROZONAZIONE SISMICA.	709.435,51
2013	9	1	1	511049	FONDO PER LA PREVENZIONE DEL RISCHIO SISMICOART. 11 D.L. 28 APRILE 2009 N.39 CONVERTITO CON MODIFICAZIONI DALLA LEGGE 77/2009.ONERI RELATIVI ALLA REALIZZAZIONE DELLE PROCEDURE DI CONCESSIONE DI CONTRIBUTI.	5.231,24
2013	9	1	2	511047	FONDO PER LA PREVENZIONE DEL RISCHIO SISMICOART. 11 D.L. 28 APRILE 2009 N.39 CONVERTITO CON MODIFICAZIONI DALLA LEGGE 77/2009. INTERVENTI STRUTTURALI DI OPERE PUBBLICHE STRATEGICHE.	50.000,00
2013	9	1	2	531058	SPESE DI INTERVENTO RELATIVE AL CONFERIMENTO DI FUNZIONE AI SENSI DEL D.LVO N. 112/98. ASSEGNAZIONE FONDI AGLI ENTI LOCALI TERRITORIALI.	42.678,92
2013	9	1	2	611022	INTERVENTI IN MATERIA DI DIFESA DELLA COSTA/OPERE MARITTIME IN ATTUAZIONE DELLE FUNZIONI TRASFERITE (D. LGS. N. 112/1998).	1.989.006,54
2013	9	1	2	621118	INTERVENTI PILOTA CONSOLIDAMENTO CANOSA DI PUGLIA - L. 137/95, DELIB.CIPE 29/897 (D.M. 12731 DEL 28/12/2000).	2.000,01
2013	9	1	2	621120	ATTUAZIONE SCHEMI PREVISIONALI E PROGRAMMATICI EX L. 183/89 E 253/90 IN MATERIA DI DIFESA DEL SUOLO BACINI INTERREGIONALI.	15.928,42
2013	9	1	2	621134	INTERVENTI IN MATERIA DI DIFESA DEL SUOLO IN ATTUAZIONE DELLE FUNZIONI TRASFERITE. D.LGS. 112/98	2.645.955,64
2013	9	1	2	621136	TRASFERIMENTI AI COMUNI DI FONDI STATALI PER INTERVENTI IN MATERIA DI DIFESA DEL SUOLO - DISSESTI IDROGEOLOGICI - D.P.R. 331 DEL 9/05/2001 - BACINO REGIONALE E BACINI INTERREGIONALI.	770,63

ELENCO ANALITICO QUOTE VINCOLATE DEL RISULTATO DI AMMINISTRAZIONE PER VINCOLI DERIVANTI DA TRASFERIMENTI

ESERCIZIO ECONOMIA	MISSIONE	PROGRAMMA	TITOLO	CAPITOLO	OGGETTO	IMPORTO RESIDUO
2013	9	1	2	621140	L.179/02 ART.16. PROGRAMMA STRALCIO DI INTERVENTI URGENTI PER IL RIASSETTO TERRITORIALE DELLE AREE A RISCHIO IDROGEOLOGICO.	17.006,79
2013	9	1	2	621160	TRASFERIMENTO AGLI ENTI LOCALI DELLE RISORSE PER L'ATTUAZIONE DEL PROGRAMMA STRATEGICO NAZIONALE. LEGGE 24/12/2007/ N.245.	13.472,95
2013	9	2	1	611066	SPESE PER ONERI DI FUNZIONAMENTO IN ATTUAZIONE DEL DECRETO L.VO 112/98 IN MATERIA DI TUTELA AMBIENTALE.	4.270.962,45
2013	9	2	1	611136	SPESE IN CONTO CORRENTE DESTINATE ALLA FORNITURA DI SERVIZI PER IL SUPPORTO TECNICO ALLA CABINA DI REGIA PER IL MONITORAGGIO TECNICO AMMINISTRATIVO DEGLI INTERVENTI URGENTI DI BONIFICA, AMBIENTALIZZAZIONE E RIQUALIFICAZIONE DI TARANTO PREVISTI DAL PROTOCO	2.000.000,00
2013	9	4	2	621150	O.P.C.M. 3188/2002 - EMERGENZA IDRICA. PROSECUZIONE AI SENSI DELL'ART. 6 O.P.C.M. 3536/2006 DEGLI INTERVENTI NON ANCORA CONCLUSI.	1.632.777,99
2013	9	6	1	621000	ATTIVITA'DI MONITORAGGIO DI CUI ALL'ART.170. COMMA 9 DEL DECRETO LGS N.152/06	464.756,00
2013	9	8	2	611110	CONCERNENTE IL SIN DI BRINDISI E PER L'ATTUAZIONE DEGLI INTERVENTI DI MESSA IN SICUREZZA E BONIFICA DELLE AREE COMPRESE NEI SITI DI INTERESSE NAZIONALE DI TARANTO, MANFREDONIA E BARI EX FIBRONIT. EX D.M. 468/2001 E 308/2009	499.961,98
2013	9	8	2	611135	SPESE IN CONTO CAPITALE DESTINATE AL COMMISSARIO DELEGATO PER GLI INTERVENTI URGENTI DI TARANTO PER L'ATTUAZIONE DEL PROTOCOLLO D'INTESA 26 LUGLIO 2012	4.000.000,00
2013	9	9	1	611024	SPESE PER L'ATTUAZIONE DELL'ACCORDO DI PROGRAMMA INFORMAZIONE, FORMAZIONE ED EDUCAZIONE AMBIENTALE - INFEA DELIBERA CONFERENZA STATO-REGIONI DEL 17/01/2002.	5.300,55
2013	9	9	2	611067	SPESE PER INVESTIMENTI IN ATTUAZIONE DEL DECRETO L.VO 112/98 IN MATERIA DI TUTELA AMBIENTALE. COFINANZIAMENTO REGIONALE ASSE IV P.O. FESR 2007-2013.	16.461.113,50
2013	9	9	2	621040	ATTUAZIONE PON ATAS 2000/2006 - MIS. 1.2 P.O. RISORSE IDRICHE II0 STRALCIO.	114.000,00

ELENCO ANALITICO QUOTE VINCOLATE DEL RISULTATO DI AMMINISTRAZIONE PER VINCOLI DERIVANTI DA TRASFERIMENTI

ESERCIZIO ECONOMIA	MISSIONE	PROGRAMMA	TITOLO	CAPITOLO	OGGETTO	IMPORTO RESIDUO
2013	9	9	2	1091101	COFINANZIAMENTO COMUNITARIO E STATALE PER L'ATTUAZIONE DELLA MISURA 1.1 INTERVENTI DI ADEGUAMENTO E COMPLETAMENTO DEGLI SCHEMI IDRICI E DELLE RELATIVE RETI INFRASTRUTTURALI DEL P.O.R. 2000-2006. OBIETTIVO 1 - FESR.	6.960.520,27
2013	9	9	2	1091103	COFINANZIAMENTO COMUNITARIO E STATALE PER L'ATTUAZIONE DELLA MISURA 1.3 INTERVENTI PER LA DIFESA DEL SUOLO DEL P.O.R. 2000-2006. OBIETTIVO 1 - FESR.	239.792,28
2013	9	9	2	1091105	COFINANZIAMENTO COMUNITARIO E STATALE PER L'ATTUAZIONE DELLA MISURA 1.5 SISTEMA INFORMATIVO AMBIENTALE DEL P.O.R. 2000-2006. OBIETTIVO 1 - FESR.	35.039,41
2013	9	9	2	1091106	COFINANZIAMENTO COMUNITARIO E STATALE PER L'ATTUAZIONE DELLA MISURA 1.6 SALVAGUARDIA E VALORIZZAZIONE DEI BENI NATURALI E AMBIENTALI DEL P.O.R. 2000-2006. OBIETTIVO 1 - FESR.	554.970,30
2013	9	9	2	1091502	COFINANZIAMENTO COMUNITARIO E STATALE PER L'ATTUAZIONE DELLA MISURA 5.2 SERVIZI PER IL MIGLIORAMENTO DELLA QUALITA' DELL'AMBIENTE NELLE AREE URBANE DEL P.O.R. 2000-2006. OBIETTIVO 1 - FESR.	51.336,61
2013	10	1	1	551048	FONDO REGIONALE TRASPORTI - FRT: ESERCIZIO DEI SERVIZI FERROVIARI, AUTOMOBILISTICI, TRANVIARI, FILOTRANVIARI E LACUALI	433.741,10
2013	10	1	1	552006	INTERVENTI PER GLI ESERCIZI DEI SERVIZI FERROVIARI E METROPOLITANI A COMPENSAZIONE DEI CONTRATTI DI SERVIZIO (ART.9 D.LGS. 422/97 E ART. 21, COMMA 3, D.L. 98/11).	67.017,62
2013	10	1	1	552013	INTERVENTI PER GLI ESERCIZI DEI SERVIZI FERROVIARI E METROPOLITANI A COMPENSAZIONE DEI CONTRATTI DI SERVIZIO (ART. 20 D. L.VO 422/97 E ART.4,COMMA2 LETT.B, L.R. 18/02)	100.936,33
2013	10	1	1	552031	ESERCIZI DI SERVIZI FERROVIARI E/O METROPOLITANI AGGIUNTIVI A QUELLI EX ART. 8 D.LGS N. 422/97 (ART. 7, COMMA 2, ACCORDO DI PROGRAMMA DPCM 16/11/2000)	160,00
2013	10	1	2	552033	FONDO COMUNE PER RINNOVO IMPIANTI FISSI E MATERIALE ROTABILE DELLE FERROVIE CONCESSE ALL'INDUSTRIA PRIVATA E DELLE FERROVIE EX GESTIONE COMMISSARIALE GOVERNATIVE (ART.8 COMMA 3, ACCORDO DI PROGRAMMA DPCM 16/11/2000 L.N. 297/78)	8.669.673,30

ELENCO ANALITICO QUOTE VINCOLATE DEL RISULTATO DI AMMINISTRAZIONE PER VINCOLI DERIVANTI DA TRASFERIMENTI

ESERCIZIO ECONOMIA	MISSIONE	PROGRAMMA	TITOLO	CAPITOLO	OGGETTO	IMPORTO RESIDUO
2013	10	2	1	551049	FONDO REGIONALE TRASPORTI - FRT: TRASFERIMENTO AGLI ENTI LOCALI DELLE RISORSE DESTINATE AI SERVIZI DI TRASPORTO PUBBLICO LOCALE.	2.638.929,50
2013	10	2	1	553006	TRASFERIMENTO CONTRIBUTO IN APPLICAZIONE CCNL PER I SERVIZI DI TRASPORTO PUBBLICO LOCALE L. 58/2005 E L.296/2006	2.909.553,43
2013	10	2	2	551055	L.144/99 -TRASFERIMENTO IN CONTO CAPITALE DI FONDI STATALI ALLE PROVINCE E AI COMUNI BENEFICIARI DEGLI INTERVENTI FINANZIATI NELL'AMBITO DEI PROGRAMMI DI ATTUAZIONE DEL PIANO DI SICUREZZA STRADALE.	232.675,87
2013	10	2	2	552021	RIPIANI DEI DISAVANZI DEGLI ESERCIZI DEL TPRL NEL TRIENNIO 1994 - 1996. (L.S. N 194/1998).	2.042,08
2013	10	2	2	552049	INTERVENTI COFINANZIATI DALLO STATO FINALIZZATI ALLA PROMOZIONE DELLA MOBILITA' CICLISTICA (REALIZZAZIONE DI PISTE CICLABILI E CICLOPEDONALI E RELATIVE DOTAZIONI INFRASTRUTTURALI, CICLOPARCHEGGI ATTREZZATI, CENTRI DI CICLONOLEGGIO, SEGNALETICA SPECIALIZZA	396.443,38
2013	10	3	2	554010	PON TRASPORTI 2000-2006 - MISURA III.4. SPESE PER LA REALIZZAZIONE DELLE RETI TELEMATICHE NEI NODI NAZIONELI DI BARI, BRINDISI E TARANTO.	15.410,98
2013	10	5	2	512047	INTERVENTI SULLA RETE STRADALE DI INTERESSE REGIONALE. D.M. TESORO BILANCIO E P.E. N.0044924 DEL 6/5/2001.	33.230.416,67
2013	10	5	2	1081043	SPESE PER INVESTIMENTI FINANZIATI DA CONVEZIONI EX AGENSUD. DPCM 12/9/2000.	41.003.379,70
2013	11	1	1	531037	ATTUAZIONE DEL PROGRAMMA DI UTILIZZO DEL FONDO REGIONALE DI PROTEZIONE CIVILE.	19.186,15
2013	11	1	2	611020	SPESE IN C/CAPITALE PER GLI INTERVENTI DELL'UFFICIO IDROGRAFICO E MAREOGRAFICO. (ART.92 COMMA 4 D.LGS 112/98 DPCM DEL 24/07/2002).	108.523,17
2013	12	1	1	785030	SUPERAMENTO ISTITUTI PER MINORI ATTUAZIONE DEL D.L. N. 249/2004 ART.1 COMMA 5 E ART. 15 COMMA 2 LETT. D) DELLA L.R. 17/03.	49.611,70

ELENCO ANALITICO QUOTE VINCOLATE DEL RISULTATO DI AMMINISTRAZIONE PER VINCOLI DERIVANTI DA TRASFERIMENTI

ESERCIZIO ECONOMIA	MISSIONE	PROGRAMMA	TITOLO	CAPITOLO	OGGETTO	IMPORTO RESIDUO
2013	12	1	2	781055	SPESE IN CONTO CAPITALE PER L'ATTUAZIONE DEL PIANO STRAORDINARIO DEGLI ASILI NIDO E SERVIZI PER L'INFANZIA DI CUI ALL'ART. 1, COMMA 1259 DELLA LEGGE N. 296/2006 (LEGGE FINANZIARIA 2007). COFINANZIAMENTO REGIONALE ASSE III P.O. FESR 2007-2013 E OT IX POR P	172.108,33
2013	12	2	1	784030	SPESE PER IL SOSTEGNO DELLE PERSONE CON DISABILITA' GRAVE ART. 3 COMMA 1 L. 162/98.	157.457,72
2013	12	3	1	785060	SPESE PER L'ATTUAZIONE DI INIZIATIVE RELATIVE AL 'FONDO PER LE AUTOSUFFICIENZE' DI CUI ALL'ART. 1, COMMA 1264 DELLA LEGGE N. 296/2006 (LEGGE FINANZIARIA 2007).	2.763.908,65
2013	12	4	1	783155	SPESA PER IL FINANZIAMENTO DI PROGETTI DI LOTTA ALLA DROGA -ART. A27 D.P.R. N.309/90	92.974,55
2013	12	4	1	784025	FONDO NAZIONALE POLITICHE SOCIALI - L. N.328/2000 E L.R. 19/2006 - TRASFERIMENTI AI COMUNI ASSOCIATI PER IL PIANO REGIONALE DELLE POLITICHE SOCIALI.	105.960,00
2013	12	4	1	785012	SPESE PER INTERVENTI STRAORDINARI PER GRAVE INDIGENZA, FINANZIATE CON LA QUOTA DEL 5 PER MILLE DEVOLUTO ALLA REGIONE	33.442,47
2013	12	5	1	781025	SPESE PER L'ATTIVAZIONE DI INTERVENTI, INIZIATIVE E AZIONI A FAVORE DELLE FAMIGLIE DI CUI ALL'ART.1, COMMA 1250 E1251,LETT. B) E C) DELLA LEGGE N. 296/2006	3.995.366,87
2013	12	5	1	784040	SPESE PER INTERVENTI IN FAVORE DI FAMIGLIE E PRIMA INFANZIA - ART. 67, CO. 5, L.R. 19/2006	1.900.000,00
2013	12	5	2	1082220	AZIONI A SUPPORTO DEI PROGETTI INTEGRATI SETTORIALI (P.I.S.)	1.315.906,90
2013	12	6	1	784028	SPESE PER LE SPERIMENTAZIONI IN MATERIA DI VITA INDIPENDENTE.	200.000,00
2013	12	7	1	784026	FONDO NAZIONALE POLITICHE SOCIALI L. 328/2000 - AZIONI DI SISTEMA DI INIZIATIVA REGIONALE.(ART. 67 COMMA 3)	925.248,25
2013	12	7	1	785040	FONDO NAZIONALE POLITICHE SOCIALI - OSSERVATORIO REGIONALE DELLE POLITICHE SOCIALI - ART. 13 E ART 14 DELLA L.R. N. 19/2006 - CONSULENZE	1.699.542,16
2013	12	7	1	785066	SPESE PER LA REALIZZAZIONE DEL PROGETTO S.IN.BA - CONVENZIONE CON LA REGIONE CAMPANIA	21.340,00

ELENCO ANALITICO QUOTE VINCOLATE DEL RISULTATO DI AMMINISTRAZIONE PER VINCOLI DERIVANTI DA TRASFERIMENTI

ESERCIZIO ECONOMIA	MISSIONE	PROGRAMMA	TITOLO	CAPITOLO	OGGETTO	IMPORTO RESIDUO
2013	12	10	1	785050	FONDO NAZIONALE POLITICHE SOCIALI - (L. N. 328/2000) - AZIONI SPERIMENTALI E INNOVATIVE DI INIZIATIVA REGIONALE (ART. 18 COMMA 2).	443.004,47
2013	12	10	1	785100	SPESE PER LA REALIZZAZIONE DEL PROGETTO +RESPECT.	5.334,74
2013	13	1	1	711016	SPESE PER FORMAZIONE PER OPERATORI DEI SISTEMI SANITARI REGIONALI E APPROVIGIONAMENTO DI HARDWARE NECESSARI A SUPPORTARE IL 'REACH.IT'.	7.868,84
2013	13	1	1	711018	TRASFERIMENTI RISORSE ALLE AA.SS.LL. PER L'ATTUAZIONE DEL PROGETTO GUADAGNARE SALUTE IN ADOLESCENZA.	14.204,54
2013	13	1	1	711019	TRASFERIMENTI CORRENTI ALL'ARES SPESE RELATIVE ALL'ATTUAZIONE DEL PROGETTO DEEP IMPACT PUGLIA.	190.491,00
2013	13	1	1	711036	TRASFERIMENTO ALLE AZIENDE A.S.L. DEI FONDI PER LO SCONTO FARMACIE RURALI D.M. 25/09/2009.	199.789,99
2013	13	1	1	712037	TRASFERIMENTI ALLE AA.SS.LL., ALL'OSSERVATORIO EPIDEMIOLOGICO REGIONALE, A.RE.S. PER L'ATTUAZIONE E IL CONSOLIDAMENTO DEL SOSTEGNO ALLE FUNZIONI DI INTERFACCIA TRA LE REGIONI, LE PROVINCIE AUTONOME ED IL CENTRO CONTROLLO DELLE MALATTIE.	81.915,00
2013	13	1	1	712046	MONITORAGGIO DEI DATI RELATIVI ALL' ABUSO DI ALCOL E AI PROBLEMI ALCOL CORRELATI. L.125/2001	248.956,98
2013	13	1	1	721029	TRASFERIMENTI ALLE ASL PER LA PREVENZIONE DELLA CECITA' E LA RIABILITAZIONE VISIVA AI SENSI DELLA LEGGE 28/08/1997 N. 284.	94.685,78
2013	13	1	1	721041	INIZIATIVE PER LA PREVENZIONE DELLA CELIACHIA LEGGE 04/07/2005 N. 123.	143.632,90
2013	13	1	1	721042	SPESA FINALIZZATA PER ATTIVITA' DEL CENTRO REGIONALE DELLE ATTIVITA' TRASFUSIONALI (CRAT). L.R. 24/2006	691.314,82
2013	13	1	1	721043	FONDO SANITARIO NAZIONALE - PARTE CORRENTE A DESTINAZIONE VINCOLATA - FONDO ESCLUSIVITA' DEL RAPPORTO PERSONALE MEDICO DIRIGENTE SANITARIO.	103.354,00
2013	13	1	1	735784	TRASFERIMENTO AL CENTRO DI RIFERIMENTO PER IL RISCONTRO DIAGNOSTICO SULLE VITTIME DELLA SINDROME DELLA MORTE IMPROVVISA DEL LATTANTE (SIDS) DI MORTE INASPETTATA DEL FETO. L. N.31 DEL 02/02/2006 ART. 1 E 2.	4.669,41

ELENCO ANALITICO QUOTE VINCOLATE DEL RISULTATO DI AMMINISTRAZIONE PER VINCOLI DERIVANTI DA TRASFERIMENTI

ESERCIZIO ECONOMIA	MISSIONE	PROGRAMMA	TITOLO	CAPITOLO	OGGETTO	IMPORTO RESIDUO
2013	13	1	1	741092	INTERVENTO ASSISTENZA DIURNA NEFROPATICI CRONICI C/O CENTRI OSPEDALIERI.	58.500,00
2013	13	1	1	751005	F.S.N. PARTE CORRENTE VINCOLATA - FONDI FINALIZZATI ALLA FORMAZIONE E AGGIORNAMENTO DEGLI OPERATORI DELLA RISTORAZIONE - ART. 5 L. N. 123 DEL 04/07/2007.	16.807,90
2013	13	1	1	751011	TRASFERIMENTI DI PARTE CORRENTE ALL'ISTITUTO ZOOPROFILATTICO DI FOGGIA . (L. 745/75 E L. 833/78). RISORSE VINCOLATE DERIVANTI DA ASSEGNAZIONI STATALI.	224.049,98
2013	13	1	1	751013	SPESE PER LA GESTIONE ED IL FUNZIONAMENTO DELLA BANCA DATI INFORMATIZZATA ALLEVAMENTI E MOVIMENTAZIONE CAPI BOVINI. REGOLAMENTO U.E 1760/2000.	15.083,75
2013	13	1	1	751015	TRASFERIMENTI A UU.SS.LL. ED ENTI PUBBLICI PER INTERVENTI IN MATERIA DI TUTELA DEGLI ANIMALI DI AFFEZIONE E PREVENZIONE DEL RANDAGISMO L. 281/91.	207.683,34
2013	13	1	1	761025	SPESA FINALIZZATA PER LA FORMAZIONE SPECIFICA IN MEDICINA GENERALE.	23.559,59
2013	13	1	1	761029	TRASFERIMENTI DI PARTE CORRENTE PER INTERVENTI PER LA FIBROSI CISTICA. L.833/78	97.788,00
2013	13	1	1	761038	FONDO NAZIONALE PER LA LOTTA CONTRO LA DROGA. PROGETTO POTENZIAMENTO DELLE DOTAZIONI INFORMATICHE DEI SER.T. E IMPLEMENTAZIONE DI UN SISTEMA DI MONITORAGGIO DELL'UTENZA DEI SERVIZI BASATO SULL'UTILIZZODI STANDARD EUROPEI.	506,76
2013	13	1	1	761040	SPESE PER ATTIVITA' DI SORVEGLIANZA NUTRIZIONALE, PER MONITORAGGIO DI PROCESSO E VALUTAZIONE DI RISULTATO, PER ATTIVITA' INFORMATIVE E FORMATIVE, PER PROGETTAZIONE E PRODUZIONE DI MATERIALE DIVULGATIVO CARTACEO O MULTIMEDIALE, PER MISSIONI E SPESE GENERAL	158.027,02
2013	13	1	1	762010	SPESE PER ATTIVITA' PROGETTO SPERIMENTAZIONE SISTEMA RILEVAZIONE DEI COSTI PER LA VALUTAZIONE DELLA NON AUTOSUFFICIENZA E PER LA CONDIZIONE SOCIALE.	6.000,00
2013	13	7	2	751080	FINANZIAMENTO PROGRAMMI SPECIALI EX ART. 12, C. 2, LETT. B, D. LGS. N. 502/92 E SUCC. MOD. ED INTEGR.	101.871,05

ELENCO ANALITICO QUOTE VINCOLATE DEL RISULTATO DI AMMINISTRAZIONE PER VINCOLI DERIVANTI DA TRASFERIMENTI

ESERCIZIO ECONOMIA	MISSIONE	PROGRAMMA	TITOLO	CAPITOLO	OGGETTO	IMPORTO RESIDUO
2013	13	7	2	751090	FINANZIAMENTO PROGRAMMI SPECIALI EX ART. 12 E 12 BIS D. LGS. N. 502/92 E SUCC. MOD. ED INTEGR.	771,01
2013	14	1	1	211030	CONSORZI IMPORT-EXPORT - L.83/89	89.306,14
2013	14	1	1	211040	CONTRIBUTI FINANZIARI AI CONSORZI AGRO-ALIMENTARI E TURISTICO-ALBERGHIERO - L. 394/81.	140.687,50
2013	14	1	1	211095	SPESE PER LA LIQUIDAZIONE DELLE COMMISSIONI AGLI ISTITUTI DI CREDITO CONVENZIONATI - MEDIOCREDITO CENTRALE SPA E ARTIGIANCASSA SPA - PER IL SERVIZIO DI GESTIONE DEI FONDI PUBBLICI - D. L.VO 112/98 ART. 19 COMMA 12.	5.839.286,31
2013	14	1	1	241010	SPESE PER IL FUNZIONAMENTO E LA GESTIONE DELLO SPORTELLO UNICO REGIONALE PER LE ATTIVITA' ESTRATTIVE -CATASTO CAVE E OSSERVATORIO ATTIVITA' ESTRATTIVE- DI CUI ALLE LL.RR. 21/2004 E 3719/85 E S.M.I.	49.764,64
2013	14	1	1	241015	CONTRIBUTI AI CONSORZI PER LA FORMAZIONE DEI PIANI DI BACINO.	50.000,00
2013	14	1	1	636040	SPESA RELATIVA ALLA GESTIONE DELLA L.R. N.37/85 E D.LVO N. 624/96.	269.713,57
2013	14	1	1	1081030	SPESE PER LE COMMISSIONI AI SOGGETTI DI CUI AL COMMA 3, ART. 11 DELLA L.R. 24/2000, PER IL SERVIZIO DI GESTIONE DEGLI INTERVENTI AGEVOLATI NEI SETTORI DI CUI ALLA L.R. 10/2004.	6.009.445,69
2013	14	1	2	211060	FONDO DI ROTAZIONE PER LA PROMOZIONE E LO SVILUPPO NELLA COOPERAZIONE.	2.446.998,74
2013	14	1	2	215045	CONTRIBUTI IN CONTO CAPITALE A CONSORZI PER INNOVAZIONE E SVILUPPO PICCOLE IMPRESE L.317/91 ART. 17 E D.LVO 112/98	3.508.933,82
2013	14	2	1	353070	SPESE PER LA GESTIONE DEGLI INTERVENTI AGEVOLATI NEL SETTORE COMMERCIO. ART.5, COMMA 2, L.R. 10/2004 E ART. 47, L.R. 10/2009.	1.834.610,05
2013	14	3	1	211010	CREDITO DI IMPOSTA PER RICERCA E INNOVAZIONE IMPRESE INDUSTRIALI - L. 140/97 ART. 13.	446.405,50
2013	14	5	1	215015	SPESE PER IL SERVIZIO DI GESTIONE DEGLI INTERVENTI AGEVOLATI DI CUI ALLA L.R. 10/2004.	15.467.048,90
2013	14	5	1	1091700	COFINANZIAMENTO COMUNITARIO E STATALE PER L'ATTUAZIONE DELL'ASSE 7 ASSISTENZA TECNICA DEL P.O.R. 2000-2006. OBIETTIVO 1 - FESR.	442,55

ELENCO ANALITICO QUOTE VINCOLATE DEL RISULTATO DI AMMINISTRAZIONE PER VINCOLI DERIVANTI DA TRASFERIMENTI

ESERCIZIO ECONOMIA	MISSIONE	PROGRAMMA	TITOLO	CAPITOLO	OGGETTO	IMPORTO RESIDUO
2013	14	5	2	211085	SPESE PER IL FINANZIAMENTO DEGLI INTERVENTI AGEVOLATI NEI SETTORI ARTIGIANATO E P.M.I. DI CUI ALL L.R. 10/2004. COFINANZIAMENTO REGIONALE ASSE I E VI P.O. FESR 2007-2013.	2.615.109,88
2013	14	5	2	1082210	AZIONI A SUPPORTO DEI PROGETTI INTEGRATI TERRITORIALI (P.I.T.)	730.000,00
2013	14	5	2	1091313	COFINANZIAMENTO COMUNITARIO E STATALE PER L'ATTUAZIONE DELLA MISURA 3.13 RICERCA E SVILUPPO TECNOLOGICO DEL P.O.R. 2000-2006. OBIETTIVO 1 - FESR.	4.473.070,25
2013	14	5	2	1091401	COFINANZIAMENTO COMUNITARIO E STATALE PER L'ATTUAZIONE DELLA MISURA 4.1 AIUTI AL SISTEMA INDUSTRIALE (PMI E ARTIGIANATO) DEL P.O.R. 2000-2006. OBIETTIVO 1 - FESR.	3.996.679,82
2013	14	5	2	1091402	COFINANZIAMENTO COMUNITARIO E STATALE PER L'ATTUAZIONE DELLA MISURA 4.2 INTERVENTI DI COMPLETAMENTO E MIGLIORAMENTO DELLE INFRASTRUTTURE DI SUPPORTO E QUALIFICAZIONE DEI BACINI LOGISTICI DEI SISTEMI PRODUTTIVI LOCALI DEL P.O.R. 2000-2006. FESR OBIETTIV	34.584,35
2013	14	5	2	1091416	COFINANZIAMENTO COMUNITARIO E STATALE PER L'ATTUAZIONE DELLA MISURA 4.16 INTERVENTI DI POTENZIAMENTO DELLE INFRASTRUTTURE SPECIFICHE DI SUPPORTO AL SETTORE TURISTICO DEL P.O.R. 2000-2006. OBIETTIVO 1 - FESR.	7.827,07
2013	14	5	2	1091417	COFINANZIAMENTO COMUNITARIO E STATALE PER L'ATTUAZIONE DELLA MISURA 4.17 AIUTI AL COMMERCIO DEL P.O.R. 2000-2006. OBIETTIVO 1 - FESR.	1.760.300,03
2013	14	5	2	1091602	COFINANZIAMENTO COMUNITARIO E STATALE PER L'ATTUAZIONE DELLA MISURA 6.2 SOCIETA' DELL'INFORMAZIONE DEL P.O.R. 2000-2006. OBIETTIVO 1 - FESR.	1.081,54
2013	14	5	2	1091603	COFINANZIAMENTO COMUNITARIO E STATALE PER L'ATTUAZIONE DELLA MISURA 6.3 SOSTEGNO ALL'INNOVAZIONE DEGLI ENTI LOCALI DEL P.O.R. 2000-2006. OBIETTIVO 1 - FESR.	782,00
2013	15	2	1	953056	SPESE PER RIMBORSO COPERTURA ASSICURATIVA ALLE IMPRESE PUGLIESI CHE HANNO EFFETTUATO TIROCINII. D.M. 2201/01	92.857,14
2013	15	2	1	961050	TRSFERIMENTI AI SOGGETTI ATTUATORI CONTRIBUTO PER ATTIVITA' DI APPRENDISTATO A REGIME (L. 196/97, ART. 16, D.D. 590/99).	7.657.590,80

ELENCO ANALITICO QUOTE VINCOLATE DEL RISULTATO DI AMMINISTRAZIONE PER VINCOLI DERIVANTI DA TRASFERIMENTI

ESERCIZIO ECONOMIA	MISSIONE	PROGRAMMA	TITOLO	CAPITOLO	OGGETTO	IMPORTO RESIDUO
2013	15	2	1	961054	TRASFERIMENTI AI SOGGETTI ATTUATORI PER PROGETTI DI FORMAZIONE DI LAVORATORI OCCUPATI (L. 53/2000 ART.6).	2.734.068,49
2013	15	2	1	961070	TRASFERIMENTO AI SOGGETTI ATTUATORI DEI FINANZIAMENTI IINIZIATIVE OBBLIGO FORMATIVO (ART.68 L. 144/99 DD. 370/SEGR/2000 DEL 13/11/2000.	197.509,29
2013	15	2	1	962005	SPESE PER L'ATTUAZIONE DEL GEMELLAGGIO REGIONE PUGLIA - REGIONE EMILIA ROMAGNA. -PON ATAS 2000-2006.	888,21
2013	15	3	1	952050	TRASFERIMENTI DELL'ASSEGNAZIONE STATALE A DESTINAZIONE VINCOLATA. ATTIVITA' DI POLITICHE ATTIVE DEL LAVORO - FONDO PER L'OCCUPAZIONE.	5.885.096,52
2013	15	3	1	953070	SPESA A DESTINAZIONE VINCOLATA PROGETTI L.S.U. ART. 45 COMMA 6 L.144/99. -FONDO PER L'OCCUPAZIONE-	2.656.718,36
2013	15	3	1	953075	SPESE PER IL FUNZIONAMENTO DELLE ATTIVITA' DI CONSIGLIERI REGIONALI E PROVINCIALI DI PARITA'. ART. 3 E 9 DEL D.LVO N.196/2000.	17.354,30
2013	15	3	1	956057	SPESA PER PROGETTI, ANCHE FORMATIVI, PER L'EMERSIONE DEL LAVORO NON REGOLARE. L. 236/93 E DELIB. CIPE 138/2000 E 48/2001.	19.934,35
2013	15	4	1	961027	SPESE PER RETRIBUZIONE, ONERI E TRATTAMENTO DI MISSIONE DEL PERSONALE INTERNO IMPEGNATO NELLA GESTIONE DEI PROGETTI LEONARDO DA VINCI.	1.600,00
2013	15	4	1	1157500	COFINANZIAMENTO COMUNITARIO E STATALE PER L'ATTUAZIONE DELL' ASSE VII - CAPACITA' ISTITUZIONALE DEL POR 2007-2013. OBIETTIVO COVERGENZA - FSE	1.378.800,00
2013	16	1	1	111110	SPESA PER IL FINANZIALENTO AI CONSORZI DI TUTELA E VALORIZZAZIONE DI STUDI E SPERIMENTAZIONI SUI SISTEMI DI RINTRACCIABILITA' DEI PRODOTTI DI QUALITA' DOC, IGT DOGC, DOP IGP. (L.R. N. 25/2004)	122.920,83
2013	16	1	1	111120	SPESE PER AZIONI PROMOZIONALI E PUBBLICITARIE PER I PRODOTTI AGRICOLI CON MARCHIO PRODOTTI DI PUGLIA	680,00
2013	16	1	1	111151	SPESE PER L'ATTUAZIONE DEL PROGRAMMA INTERREGIONALE AGRICOLTURA E QUALITA' . L. 578/96 E DM 50803/97 L.135/96 E D.M. 52243/98.	38.274,61

ELENCO ANALITICO QUOTE VINCOLATE DEL RISULTATO DI AMMINISTRAZIONE PER VINCOLI DERIVANTI DA TRASFERIMENTI

ESERCIZIO ECONOMIA	MISSIONE	PROGRAMMA	TITOLO	CAPITOLO	OGGETTO	IMPORTO RESIDUO
2013	16	1	1	111153	SPESE PER L'ATTUAZIONE DEL PROGRAMMA INTERREGIONALE COMUNICAZIONE ED EDUCAZIONE ALIMENTARE . L.578/90, L.135/97 E L.423/98.	46.124,86
2013	16	1	1	111157	SPESE PER L'ATTUAZIONE DEL PROGRAMMA INTERREGIONALE SISTEMA DI INTER-SCAMBIO FRA SISTEMI INFORMATIVI NEL COMPARTO AGRICOLO. L.578/96 E L. 135/97 E L.423/98.	400.000,00
2013	16	1	1	111162	SPESE PER L'ATTUAZIONE DELLA L. 268/99 DISCIPLINA DELLE STRADE DEL VINO	104.968,36
2013	16	1	1	114056	TRASFERIMENTI AD OPERATORI IN ATTUAZIONE DELLE LEGGI NN. 590/81, 198/85 E D.L. 367/90 CONVERT. IN LEGGE N31/91 E L.N.237/93 PER LA SICCITA 1989/90.	42.529,16
2013	16	1	1	114099	AVVERSITA' ATMOSFERICHE.TRASFERIMENTI ALLE AMMINISTRAZIONI DELEGATE(L.R.24/90) PER CONCESSIONE PROVVIDENZE CONTRIBUTIVE L.185/92 ART.3,COMMA2,LETT.B).DD.MM.DECLARATORIA NN.95/01029-01021-01041.	20.964,52
2013	16	1	1	114116	MIGLIORAMENTO E POTENZIAMENTO DEL SERVIZIO FITOSANITARIO PER ATTIVITA' DI MONITORAGGIO E LOTTA OBBLIGATORIA AI PARASSITI DA QUARANTENA - TRASFERIMENTI CORRENTI AD ALTRE IMPRESE	325.297,97
2013	16	1	1	114118	AVVERSITA' ATMOSFERICHE. CONCORSO NEGLI INTERESSI SUI PRESTITI QINQUENNALI TASSO AGEVOLATO CON ABBUONO DEL 40% DELLA QUOTA CAPITALE L.185/92ART.3, COMMA 2, LETT. C). DECORRENZA 1997. DD.MM. 1152/97, 1174/97,101.216/97, 1179/97.	27.329,81
2013	16	1	1	114119	AVVERSITA' ATMOSFERICHE. CONCORSO NEGLI INTERESSI SUI PRESTITI QINQUENNALI DI SOCCORSO A TASSO AGEVOLATO L. 185/92 ART. 3, COMMA 2, LETT. D)E ART. 4. DECORRENZA 1997. DD.MM. 1152/97,1174/97,101.216/97,1179/97.	10.760,80
2013	16	1	1	114127	AVVERSITA' ATMOSFERICHE. CONCORSO NEGLI INTERESSI SUI PRESTITI QUINQUENNALI DI SOCCORSO A TASSO AGEVOLATO E SULLE PROROGHE DELLE SCADENZE DELLE RATE DI CREDITO AGRARIO (DECORRENZA 1998) LEGGE 185/92, ART. 3, COMMA 2, LETT. C). E ART. 4 DD.MM. DI DECLARAT	3.243,32

ELENCO ANALITICO QUOTE VINCOLATE DEL RISULTATO DI AMMINISTRAZIONE PER VINCOLI DERIVANTI DA TRASFERIMENTI

ESERCIZIO ECONOMIA	MISSIONE	PROGRAMMA	TITOLO	CAPITOLO	OGGETTO	IMPORTO RESIDUO
2013	16	1	1	114131	AVVERSITA' ATMOSFERICHE. TRASFERIMENTI ALLE AMMINISTRAZIONI DELEGATE (L.R. 24/90) PER CONCESSIONE PROVVIDENZE CONTRIBUTIVE: LEGGE 185/92 ART. 3, COMMA 2, LETTERE A) E C) ED EVENTUALI VARIAZIONI COMPENSATIVE. DD.MM. NN. 1699/03, 1700/03, 1712/03, 1730/03 E	4.356,16
2013	16	1	1	114132	AVVERSITA' ATMOSFERICHE. CONCORSO NEGLI INTERESSI SUI PRESTITI QUINQUENNALI DI SOCCORSO A TASSO AGEVOLATO: LEGGE 185/92 ART. 3, COMMA 2, LETTERA B) ED ART. 4 (PROROGHE) ED EVENTUALI VARIAZIONI COMPENSATIVE. DD.MM. NN. 1699/03, 1700/03, 1712/03, 1730/03 E	59.185,13
2013	16	1	1	114141	SPESE PER L'ESERCIZIO DI FUNZIONI CONNESSE ALLE INDAGINI STATISTICHE IN AGRICOLTURA.(DECISIONE CEE N.81/518).	83.646,75
2013	16	1	1	114153	AVVERSITA' ATMOSFERICHE. CONCORSO NEGLI INTERESSI SUI PRESTITI DI SOCCORSO L.185/92 ART.3, COMMA 2, LETT. D). (DD.MM. N.98/1253 DEL 1/7/98 E N.98/1257 DEL 9/7/98).	1.674,94
2013	16	1	1	114196	AVVERSITA' ATMOSFERICHE. TRASFERIMENTI ALLE AMMINISTRAZIONI DELEGATE (L.R.24/90) PER CONCESSIONE PROVVIDENZE CONTRIBUTIVE L.185/92 ART. 3, COMMA 2 LETT. B). DD.MM. DI DECLARATORIA NN.1349/99-1354/99-1368/99-1379/99-1387/99.	7.163,41
2013	16	1	1	114197	AVVERSITA' ATMOSFERICHE. CONCORSO NEGLI INTERESSI SU PRESTITI QUINQUENNALI A TASSO AGEVOLATO CON ABBUONO DEL 40% DELLA QUOTA CAPITALE: LEGGE 185/92, ART. 3, COMMA 2, LETT. C) DD.MM. DI DECLARATORIA NN..1349/99-1354/99-1368/99-1379/99-1387/99.	545,19
2013	16	1	1	114198	AVVERSITA' ATMOSFERICHE. CONCORSO NEGLI INTERESSI SU PRESTITI QUINQUENNALI A TASSO AGEVOLATO. L.185/92, ART. 3, COMMA 2, LETT. D), F) ED ART.4 (PROROGHE). DD.MM. DI DECLARATORIA NN.1349/99-1354/99-1368/99-1379/99-1387/99.	3.579,92
2013	16	1	1	114200	AVVERSITA' ATMOSFERICHE.TRASFERIMENTI ALLE AMMINISTRAZIONI DELEGATE(L.G.24/90) PER CONCESSIONE PROVVIDENZE CONTRIBUTIVE E CONTRIBUTIVE-CREDITIZIE. L.185/92 ART.3, COMMA 2, LETT. B) E C). D.M. DI DECLARATORIA N. 100.419/2000	2.051,11

ELENCO ANALITICO QUOTE VINCOLATE DEL RISULTATO DI AMMINISTRAZIONE PER VINCOLI DERIVANTI DA TRASFERIMENTI

ESERCIZIO ECONOMIA	MISSIONE	PROGRAMMA	TITOLO	CAPITOLO	OGGETTO	IMPORTO RESIDUO
2013	16	1	1	114202	AVVERSITA' ATMOSFERICHE.CONCORSO NEGLI INTERESSI SUI PRESTITI QUINQUE NALI (DECORRENZA 1996) A TASSO AGEVOLATO CON ABBUONO DEL 40% DELLA QU TA CAPITALE:L.185/92,ART,3COMMA2,LETT.C.)D.M.DECLARATORIA. N.1396/2000	6.815,53
2013	16	1	1	114211	AVVERSITA' ATMOSFERICHE. TRASFERIMANETI ALLE AMMINISTRAZIONI DELEGATE (L.R.24/90) PER CONCESSIONE E PROVVIDENZE CONTRIBUTIVE L.185/92 ART. 3COMMA 2 LETT. B ED EVENTUALI VARIAZIONI COMPENSATIVE. DD. MM. DI DECLARATORIA 1473/00, 4477/01, 1477/01, 1481/01, 1	42.098,88
2013	16	1	1	114212	AVVERSITA' ATMOSFERICHE. CONCORSO NEGLI INTERESSI SUI PRESTITI QUENNALI A TASSO AGEVOLATO CON ABBUONO DEL 40% DELLA QUOTA CAPITALE L.185/92 ART.3 COMMA 2 LETT.C ED EVENTUALI VARIAZIONI AL DM DI DECLARATORIA 1473/00, 1477,01 1481/01,1486/01, 1499/01.	22.812,30
2013	16	1	1	114213	AVVERSITA' ATMOSFERICHE. CONCORSO NEGLI INTERESSI SUI PRESTITI QUINQUENNALI DI SOCCORSO A TASSO AGEVOLATO L.185/92 ART.3 COMMA 2 LETT.D, AER. 4 ED EVENTUALI VARIAZIONI COMPENSATIVE. DD.MM. DI DECLARATORIA 1473/2000,1477/01, 1481/01, 1486/01, 1499/01.	54.697,29
2013	16	1	1	114215	TRASFERIMENTO A PROVINCE E COMUNI PER INTERVENTO ASSEGNATO DALLE AVVERSITA' ATMOSFERICHE DEL 2001 - L. 185/92 E D.M. 04/02/2002 N. 100.274	3.805,41
2013	16	1	1	114216	AVVERSITA' ATMOSFERICHE. TRASFERIMENTI ALLE AMMINISTRAZIONI DELEGATE (L.R. 24/90) PER CONCESSIONE PROVVIDENZE CONTRIBUTIVE, CONTRIBUTIVE CREDITIZIE E CREDITIZIE: LEGGE 185/92 ART. 3, COMMA 2, LETTERA B) DD.MM. NN. 1570/01, 1581/02 E 1585/02.	53.728,84
2013	16	1	1	114217	AVVERSITA' ATMOSFERICHE. CONCORSO NEGLI INTERESSI SUI PRESTITI QUINQUENNALI A TASSO AGEVOLATO CON ABBUONO DEL 40% DELLA QUOTA CAPITALE L.185/92 ART.3 COMMA 2 LETT.C DD.MM. NN. 1570/01, 1581/02 E 1585/02.	13.784,68

ELENCO ANALITICO QUOTE VINCOLATE DEL RISULTATO DI AMMINISTRAZIONE PER VINCOLI DERIVANTI DA TRASFERIMENTI

ESERCIZIO ECONOMIA	MISSIONE	PROGRAMMA	TITOLO	CAPITOLO	OGGETTO	IMPORTO RESIDUO
2013	16	1	1	114218	AVVERSITA' ATMOSFERICHE. CONCORSO NEGLI INTERESSI SUI PRESTITI QUINQUENNALI DI SOCCORSO A TASSO AGEVOLATO L.185/92 ART.3 COMMA 2 LETT. D), F) ED ART. 4 DD.MM. NN. 1570/01, 1581/02 E 1585/02.	2.314,38
2013	16	1	1	114231	AVVERSITA' ATMOSFERICHE.TRASFERIMENTI ALLE AMMINISTRAZIONI DELEGATE(L.R.24/90) ED AGLI ISTITUTI DI CREDITO PER CONCESSIONE PROVVIDENZE CONTRIBUTIVE E CREDITIZIE. L.185/92 ART.3,COMMA2,LETT. A), B) E C) DD.MM. DI DECLARATORIA N.1745/03, 1757/03, 1780/03, 1	37.410,64
2013	16	1	1	114232	ASSEGNAZIONI STATALI ? FONDO DI SOLIDARIETA' NAZIONALE ? D.M. 102.246 DEL 4/8/2005 PER ATTUAZIONE INTERVENTI LEGGE 185/92.	1.331.459,49
2013	16	1	1	114233	AVVERSITA' ATMOSFERICHE.TRASFERIMENTI ALLE AMMINISTRAZIONI DELEGATE(L.R.24/90) ED AGLI ISTITUTI DI CREDITO PER CONCESSIONE PROVVIDENZE PREVISTE DAL DECRETO LEGISLATIVO 102/2004 ART.5 E 7 DD.MM. DI DECLARATORIA N. 10311/2008 E N. 11599/2009.	208.701,08
2013	16	1	1	114234	AVVERSITA' ATMOSFERICHE. TRASFERIMENTI ALLE AMMINISTRAZIONI DELEGATE (L.R. 24/90) ED ISTITUTI DI CREDITO PER CONCESSIONE PROVVIDENZE PREVISTE DAL DECRETO LEGISLATIVO N. 102 ARTT. 5 E 7 D.M. DI DECLARATORIA N. 12880/11	673.477,00
2013	16	1	1	114235	TRASFERIMENTI ALLE IMPRESE AGRICOLE PER ATTUAZIONE LEGGE 178/02.	224.923,75
2013	16	1	1	114236	TRASFERIMENTI ALLE AMMINISTRAZIONI DELEGATE(L.R.24/90) ED AGLI ISTITUTI DI CREDITO PER CONCESSIONE PROVVIDENZE CONTRIBUTIVE E CREDITIZIE PER AVVERSITA' ATMOSFERICHE VERIFICATESI NELL'ANNO 2002. (L. 185/92 E D.M. 102.287 DEL 26/07/2004).	52.182,55
2013	16	1	1	114250	AVVERSITA' ATMOSFERICHE. TRASFERIMENTI ALLE AMMINISTRAZIONI DELEGATE (L.R. 24/90) ED AGLI ISTITUTI DI CREDITO PER CONCESSIONE PROVVIDENZE CONTRIBUTIVE E CREDITIZIE: DECRETO LEGISLATIVO N. 102/04 ART. 5 E 7. DD.MM. DECLARATORIA NN. 93/06 - 95/06 - 110/96 -	648.584,15

ELENCO ANALITICO QUOTE VINCOLATE DEL RISULTATO DI AMMINISTRAZIONE PER VINCOLI DERIVANTI DA TRASFERIMENTI

ESERCIZIO ECONOMIA	MISSIONE	PROGRAMMA	TITOLO	CAPITOLO	OGGETTO	IMPORTO RESIDUO
2013	16	1	1	114255	D.LGS 102/04. TRASFERIMENTI ALLE AMMINISTRAZIONI DELEGATE (L.R. 24/90) ED AGLI ISTITUTI DI CREDITO PER CONCESSIONE PROVVIDENZE CONTRIBUTIVE E CREDITIZIE PER AVVERSITA' ATMOSFERICHE. D.M. 2347/08	654.794,00
2013	16	1	1	121090	TRASFERIMENTO AGLI ENTI INTERESSATI DEL FONDO NAZIONALE DELLA MONTAGNA. L.97/94.	1.385.122,35
2013	16	1	1	131008	SPESE IN FAVORE DEI CONSORZI DI BONIFICA PER MANUTENZIONE ORDINARIA OPERE DI BONIFICA E IRRIGAZIONE. LL.RR. 54/80 E 42/85.	1.023.996,07
2013	16	1	1	191105	ANNUALITA' SUCCESSIVE ALLA PRIMA PER CONCORSO INTERESSI SU PRESTITI QUINQUENNALI DI SOCCORSO E SU PROROGHE PER AVVERSITA' ATMOSFERICHE. DECORRENZA 1996. L.185/92 - DD.MM. 95/1029 - 1021 - 1041.	3.578,64
2013	16	1	1	191116	ASSEGNAZIONI STATALI PER PAGAMENTO RATE CONCORSO INTERESSI DALLA 2^ ALLA 5^ L.185/92 PRESTITI QUINQUENNALI D.M. 102.339 DEL 11/11/97- DECORRENZA 1997.	6.086,74
2013	16	1	1	191117	ASSEGNAZIONI STATALI PAGAMENTO RATE CONCORSO INTERESSI DALLA 2^ ALLA 5^ L.185/92 - PRESTITI QUINQUENNALI D.M. 102.339 DELL'11/11/1997- DECORRENZA 1997.	2.650,11
2013	16	1	1	194231	TRASFERIMENTO ALLE AMMINISTRAZIONI DELEGATE (L.R. 24/90) ED AGLI ISTITUTI DI CREDITO PER CONCESSIONE PROVVIDENZE CONTRIBUTIVE E CREDITIZIE PER AVVERSITA' ATMOSFERICHE VERIFICATESI NELL'ANNO 2003 (L. 195/92 E D.M. 102.287 DEL 26/07/04)	22.879,31
2013	16	1	1	531046	FINANZIAMENTI IN MATERIA DI INCENDI BOSCHIVI IN FAVORE DEGLI ENTI LOCALI TERRITORIALI - AI SENSI DELLA LEGGE 21 NOVEMBRE 2000 N. 353, ART. 12 COMMA 2.	166.334,82
2013	16	1	2	111165	SPESE PER LA CONCESSIONE ALLE AZIENDE AGRICOLE AIUTI PER ATTUAZIONE MISURE DI RICONVERSIONE VARIETALE NEL COMPARTO AGRUMICOLO. -L. 423.	51.979,72
2013	16	1	2	112020	SPESA PER LA REALIZZAZIONE DI IMPIANTO IDROVORO PER IL SOLLEVAMENTO DELLE ACQUE DELLA ZONA PANTANO - LIDO AZZURRO DI TARANTO DA EROGARE AL CONSORZIO DI STORNARA E TARA SOGGETTO ATTUATORE. (L.R. 42/2008 ART.7)	2.180.400,00

ELENCO ANALITICO QUOTE VINCOLATE DEL RISULTATO DI AMMINISTRAZIONE PER VINCOLI DERIVANTI DA TRASFERIMENTI

ESERCIZIO ECONOMIA	MISSIONE	PROGRAMMA	TITOLO	CAPITOLO	OGGETTO	IMPORTO RESIDUO
2013	16	1	2	112053	SPESE PER ATTIVITA' DI RICERCA E SPERIMENTAZIONE IN AGRICOLTURA (L.R. 8/94)	50.000,00
2013	16	1	2	114060	AVVERSITA' ATMOSFERICHE. TRASFERIMENTI ALLE AMMINISTRAZIONI DELEGATE (L.R. 24/90) ED AGLI ISTITUTI DI CREDITO PER CONCESSIONE PROVVIDENZE CONTRIBUTIVE E CREDITIZIE: DECRETO LEGISLATIVO N. 102/04 ART. 5 E 7. DD.MM. DECLARATORIA NN. 51/05 - 63/05 - 78/05.	426.906,05
2013	16	1	2	114238	TRASFERIMENTI ALLE AMMINISTRAZIONI DELEGATE(L.R.24/90) ED AGLI ISTITUTI DI CREDITO PER CONCESSIONE PROVVIDENZE CONTRIBUTIVE E CREDITIZIE PER AVVERSITA' ATMOSFERICHE VERIFICATESI NELL'ANNO 2002. (L. 185/92 E D.M. 101.687 DEL 23/06/2003).	72.042,09
2013	16	1	2	114239	AVVERSITA' ATMOSFERICHE TRASFERIMENTI ALLE AMMINISTRAZIONI DELEGATE (L.R. 24/90) ED ISTITUTI DI CREDITO PER CONCESSIONE PREVIDENZE PREVISTE DAL DECRETO LEGISLATIVO N. 102/04 ARTT. 5 E 7 . DD.MM. DI DECLARATORIA N. 10013/2007 E N. 9012/2010	429.762,00
2013	16	1	2	131014	TRASFERIMENTO AI CONSORZI DI BONIFICA DI RISORSE PER MANUTENZIONE E INTERVENTI STRAORDINARI DI OPERE DI BONIFICA IVI COMPRESE QUELLE DANNEGGIATE DALLE ALLUVIONI. LL.RR. 54/80 E 42/85.	662.314,02
2013	16	2	1	115065	CAMPAGNE PROMOZIONALI VI PIANO NAZIONALE DELLA PESCA E DELL'ACQUACOLTURA 200-2002. D.M. 25/5/2000 -	1.610,74
2013	16	2	2	115030	INTERVENTI A FAVORE DEI PRODUTTORI DELLA PESCA, DELL'ACQUACOLTURA E DELLE ACQUE INTERNE AI SENSI DEL D.LVO N. 143/97	394.497,88
2013	16	2	2	115045	INTERVENTI COMUNITARI E STATALI INIZIATIVA COMUNITARIA PESCA. AFFIDAMENTO GESTIONE PROGETTI ALLA REGIONE PUGLIA.	275.929,35
2013	16	2	2	115075	ACCORDI DI PROGRAMMA VI PIANO NAZIONALE DELLA PESCA E DELL'ACQUACOLTURA 200-2002. D.M. 25/5/2000 -	415.159,76
2013	16	3	1	114209	SPESE PER COFINANZIAMENTO PROGRAMMI INTERREGIONALI E RETE INFORMATICA CONTABILE AGRICOLA (RICA). L.499/99	10.818,89

ELENCO ANALITICO QUOTE VINCOLATE DEL RISULTATO DI AMMINISTRAZIONE PER VINCOLI DERIVANTI DA TRASFERIMENTI

ESERCIZIO ECONOMIA	MISSIONE	PROGRAMMA	TITOLO	CAPITOLO	OGGETTO	IMPORTO RESIDUO
2013	16	3	1	114245	SPESE PER L'ESERCIZIO DELLE FUNZIONI DELEGATE DA AGEA PER L'ATTUAZIONE DELLA NORMATIVA COMUNITARIA PER LA CONCESSIONE DEGLI AIUTI DELLA POLITICA AGRICOLA COMUNE. L.165/99 E SUCC. MODIFICHE.	3.566,00
2013	16	3	2	181023	SPESE PER LA REALIZZAZIONE DEL PROGRAMMA OPERATIVO LEADER+ -QUOTE FEOGA, ORIENTAMENTO E STATO	1.727.633,26
2013	17	2	2	1091109	COFINANZIAMENTO COMUNITARIO E STATALE PER L'ATTUAZIONE DELLA MISURA 1.9 INCENTIVI PER LA PRODUZIONE DI ENERGIA DA FONTI RINNOVABILI DEL P.O.R. 2000-2006. OBIETTIVO 1 - FESR.	348.992,12
2013	19	2	1	1083400	P.O. COOPERAZIONE TERRITORIALE EUROPEA 2007/2013 GRECIA/ITALIA. EROGAZIONI AI BENEFICIARI FINALI DELLE CONTROPARTITE PUBBLICHE NAZIONALI (FONDO DI ROTAZIONE L. 183/87) AFFERENTI LE ATTIVITA' DI CUI ALL'ASSE 1 ASSE 2 ASSE 3	4.475.908,65
2013	19	2	1	1083410	P.O. COOPERAZIONE TERRITORIALE EUROPEA 2007/2013 GRECIA/ITALIA. COFINANZIAMENTO NAZIONALE (FONDO DI ROTAZIONE L. 183/87) ASSE 4 ASSISTENZA TECNICA.	261.982,35
2013	19	2	1	1083506	SPESE CORRENTI FINANZIATE DAL FONDO EUROPEO DI SVILUPPO REGIONALE (U.E.) RELATIVE ALL'ATTUAZIONE DEL PROGETTO 'ADRIFORT' - P.O. 'I.PA./ADRIATIC CBC'	1.275,00
2013	19	2	1	1083522	SPESE CORRENTI FINANZIATE DAL FONDO DI ROTAZIONE (STATO) RELATIVE ALL'ATTUAZIONE DEL PROGETTO 'ADRIFORT' - P.O. 'I.P.A./ADRIATIC CBC'	225,00
2013	19	2	1	1083532	SPESE DIRETTE FINANZIATE DAL FONDO EUROPEO SVILUPPO REGIONALE RELATIVE ALL'ATTUAZIONE DEL PROGETTO 'I.C.B.N.'. P.O. GRECIA/ITALIA 2007-20013-	386.444,93
2013	19	2	1	1083575	_SPESE DIRETTE - VIAGGI E MISSIONI - FINANZIATE DAL FONDO EUROPEO DI SVILUPPO REGIONALE (U.E.), RELATIVE ALL'ATTUAZIONE DEL PROGETTO - CULT.ROUTES- P.O. GRECIA / ITALIA CBC 2007 / 2013 COD. D.LGS. 118/2011 MISSIONE 19 PROGRAMMA 02 - U.1.03.03.0	3.000,00

ELENCO ANALITICO QUOTE VINCOLATE DEL RISULTATO DI AMMINISTRAZIONE PER VINCOLI DERIVANTI DA TRASFERIMENTI

ESERCIZIO ECONOMIA	MISSIONE	PROGRAMMA	TITOLO	CAPITOLO	OGGETTO	IMPORTO RESIDUO
2013	19	2	1	1083581	SPESE DIRETTE - VIAGGI E MISSIONI - FINANZIATE DAL FONDO DI ROTAZIONE (STATO) RELATIVE ALL'ATTUAZIONE DEL PROGETTO -CULT.ROUTES- P.O. GRECIA / ITALIA CBC 2007 / 2013 COD. D.LGS. 118/2011 MISSIONE 19 PROGRAMMA 02 - U.1.03.03.02	1.000,00
2013	19	2	1	1083599	SPESE DIRETTE - VIAGGI E MISSIONI - FINANZIATE DAL FONDO EUROPEO DI SVILUPPO REGIONALE IPA (U.E.) RELATIVE ALL' ATTUAZIONE DEL PROGETTO -ECO-SEA- P.O. IPA/ADRIATIC CBC 2007 / 2013 COD. D.LGS. 118/2011 MISSIONE 19 PROGRAMMA 02 - U.1.03.03.02	8.500,00
2013	19	2	1	1083606	SPESE DIRETTE - VIAGGI E MISSIONI - FINANZIATE DAL FONDO DI ROTAZIONE (STATO) RELATIVE ALL' ATTUAZIONE DEL PROGETTO -ECO-SEA- P.O. IPA/ADRIATIC CBC 2007 / 2013 COD. D.LGS. 118/2011 MISSIONE 19 PROGRAMMA 02 - U.1.03.03.02	1.500,00
2013	19	2	1	1103230	COFINANZIAMENTO PROGETTO WEF-NET, INTERREG 3. INSERIMENTO DELLE DONNE NEI PROCESSI DI SVILUPPO LOCALE QUOTA U.E.	794,27
2014	1	6	1	513050	SPESE PER IL FINANZIAMENTO DELLA SEZIONE REGIONALE DELL'OSSERVATORIO DEI CONTRATTI PUBBLICI. - D.LGS. 163/2006, ART. 7 - L.R. 13/01, ART. 8.	192.632,99
2014	1	8	1	3870	SPESE PER IL FUNZIONAMENTO DEL NUCLEO REGIONALE CONTI PUBBLICI TERRITORIALI. DELIBERA CIPE N. 36 DEL 03/05/01.	473.100,50
2014	1	12	1	1082055	SPESE PER L'ATTUAZIONE DELL'ART.1, COMMA 7 L. 144 DEL 17/05/1999 - NUCLEO DI VALUTAZIONE E VERIFICA DEGLI INVESTIMENTI PUBBLICI - DECRETO DEL 31/12/1999.	24.491,07
2014	5	3	2	1091201	COFINANZIAMENTO COMUNITARIO E STATALE PER L'ATTUAZIONE DELLA MISURA 2.1 VALORIZZAZIONE E TUTELA DEL PATRIMONIO CULTURALE PUBBLICO E MIGLIORAMENTO DELL'OFFERTA E DELLA QUALITA' DEI SERVIZI CULTURALI DEL P.O.R. 2000-2006. OBIETTIVO 1 - FESR.	203.055,41
2014	5	3	2	1154020	PROGRAMMA OPERATIVO FESR 2007-2013. SPESE PER ATTUAZIONE ASSE IV LINEA DI INTERVENTO 4.2 TUTELA, VALORIZZAZIONE E GESTIONE DEL PATRIMONIO CULTURALE (QUOTA UE - STATO)	29.845,29
2014	6	2	1	531067	SPESE PER IL FUNZIONAMENTO DEL SERVIZIO CIVILE, OPERAZIONI DI ACCREDITAMENTO DEGLI ENTI E DI VALUTAZIONE DEI PROGETTI (L. 64/2004 D.LGS- 77/2002 - ART.6, CO.7).	48.703,00

ELENCO ANALITICO QUOTE VINCOLATE DEL RISULTATO DI AMMINISTRAZIONE PER VINCOLI DERIVANTI DA TRASFERIMENTI

ESERCIZIO ECONOMIA	MISSIONE	PROGRAMMA	TITOLO	CAPITOLO	OGGETTO	IMPORTO RESIDUO
2014	6	2	1	814040	SPESE PER LA REALIZZAZIONE DEL PROGETTO 'REMPART-ERASMUS FOR YOUNG ENTREPRENEURS COMMITIMENT'.	6.068,80
2014	7	1	2	311020	SPESE PER L'OFFERTA TURISTICA ART. 6 L.135/2001	1.583,28
2014	7	2	2	1091414	COFINANZIAMENTO COMUNITARIO E STATALE PER L'ATTUAZIONE DELLA MISURA 4.14 SUPPORTO ALLA COMPETITIVITA' E ALL'INNOVAZIONE DELLE IMPRESE E DEI SISTEMI DI IMPRESE TURISTICHE DEL P.O.R. 2000-2006. OBIETTIVO 1 - FESR.	1.429.032,91
2014	8	2	2	411185	CONTRIBUTI PER IL RECUPERO E LA NUOVA COSTRUZIONE DI ALLOGGI DA CONCEDERE IN LOCAZIONE - L.179/92 (PUNTO 5.7 D.C.R. N. 894/94).	3.389.404,99
2014	8	2	2	411197	PIANO OPERATIVO REGIONALE PER LA REALIZZAZIONE DI ABITAZIONI DA DARE IN AFFITTO CONTRIBUTI IN C/CAPITALE. L. 21/2001	4.731,00
2014	9	1	1	511046	FONDO PER LA PREVENZIONE DEL RISCHIO SISMICOART. 11 D.L. 28 APRILE 2009 N.39 CONVERTITO CON MODIFICAZIONI DALLA LEGGE 77/2009. SPESE HPER INDAGINI DI MICROZONAZIONE SISMICA.	709.435,51
2014	9	1	1	511049	FONDO PER LA PREVENZIONE DEL RISCHIO SISMICOART. 11 D.L. 28 APRILE 2009 N.39 CONVERTITO CON MODIFICAZIONI DALLA LEGGE 77/2009.ONERI RELATIVI ALLA REALIZZAZIONE DELLE PROCEDURE DI CONCESSIONE DI CONTRIBUTI.	77.752,32
2014	9	1	2	531058	SPESE DI INTERVENTO RELATIVE AL CONFERIMENTO DI FUNZIONE AI SENSI DEL D.LVO N. 112/98. ASSEGNAZIONE FONDI AGLI ENTI LOCALI TERRITORIALI.	1.230,78
2014	9	1	2	621134	INTERVENTI IN MATERIA DI DIFESA DEL SUOLO IN ATTUAZIONE DELLE FUNZIONI TRASFERITE. D.LGS. 112/98	16.857,07
2014	9	1	2	621136	TRASFERIMENTI AI COMUNI DI FONDI STATALI PER INTERVENTI IN MATERIA DI DIFESA DEL SUOLO - DISSESTI IDROGEOLOGICI - D.P.R. 331 DEL 9/05/2001 - BACINO REGIONALE E BACINI INTERREGIONALI.	8.050,75
2014	9	2	1	581045	SPESE CORRENTI DIRETTE PER LE ATTIVITA' DELL'OSSERVATORIO REGIONALE BIODIVERSITA' - P.I. DEL 21/12/2011, AI SENSI DEL D.M. 6 GIUGNO 2011.	20.000,00
2014	9	6	1	621000	ATTIVITA'DI MONITORAGGIO DI CUI ALL'ART.170. COMMA 9 DEL DECRETO LGS N.152/06	117.500,00

ELENCO ANALITICO QUOTE VINCOLATE DEL RISULTATO DI AMMINISTRAZIONE PER VINCOLI DERIVANTI DA TRASFERIMENTI

ESERCIZIO ECONOMIA	MISSIONE	PROGRAMMA	TITOLO	CAPITOLO	OGGETTO	IMPORTO RESIDUO
2014	9	8	2	641030	SPESE DIRETTE PER L'ATTUAZIONE DELLA L. 36/2001 - ART. 8 COMMA1, LETT.D)INERENTE LA REALIZZAZIONE E GESTIONE DEL CATASTO DEI CAMPI ELETTRICI, MAGNETICI ED ELETTROMAGNETICI	70.000,00
2014	9	9	2	611067	SPESE PER INVESTIMENTI IN ATTUAZIONE DEL DECRETO L.VO 112/98 IN MATERIA DI TUTELA AMBIENTALE. COFINANZIAMENTO REGIONALE ASSE IV P.O. FESR 2007-2013.	33.045,48
2014	9	9	2	1091101	COFINANZIAMENTO COMUNITARIO E STATALE PER L'ATTUAZIONE DELLA MISURA 1.1 INTERVENTI DI ADEGUAMENTO E COMPLETAMENTO DEGLI SCHEMI IDRICI E DELLE RELATIVE RETI INFRASTRUTTURALI DEL P.O.R. 2000-2006. OBIETTIVO 1 - FESR.	556.927,92
2014	9	9	2	1091106	COFINANZIAMENTO COMUNITARIO E STATALE PER L'ATTUAZIONE DELLA MISURA 1.6 SALVAGUARDIA E VALORIZZAZIONE DEI BENI NATURALI E AMBIENTALI DEL P.O.R. 2000-2006. OBIETTIVO 1 - FESR.	501.048,86
2014	9	9	2	1091108	COFINANZIAMENTO COMUNITARIO E STATALE PER L'ATTUAZIONE DELLA MISURA 1.8 MIGLIORAMENTO DEL SISTEMA DI GESTIONE DEI RIFIUTI E BONIFICA DEI SITI INQUINATI DEL P.O.R. 2000-2006. OBIETTIVO 1 - FESR.	4.403,78
2014	9	9	2	1091502	COFINANZIAMENTO COMUNITARIO E STATALE PER L'ATTUAZIONE DELLA MISURA 5.2 SERVIZI PER IL MIGLIORAMENTO DELLA QUALITA' DELL'AMBIENTE NELLE AREE URBANE DEL P.O.R. 2000-2006. OBIETTIVO 1 - FESR.	164.242,98
2014	10	1	1	551048	FONDO REGIONALE TRASPORTI - FRT: ESERCIZIO DEI SERVIZI FERROVIARI, AUTOMOBILISTICI, TRANVIARI, FILOTRANVIARI E LACUALI	63.869,37
2014	10	1	1	552031	ESERCIZI DI SERVIZI FERROVIARI E/O METROPOLITANI AGGIUNTIVI A QUELLI EX ART. 8 D.LGS N. 422/97 (ART. 7, COMMA 2, ACCORDO DI PROGRAMMA DPCM 16/11/2000)	43.933,38
2014	10	5	1	1081047	SPESE PER INVESTIMENTI FINANZIATI DA CONVEZIONI EX AGENSUD. DPCM 12/9/2000. RETRIBUZIONI - RETRIBUZIONI IN DENARO	50.000,00
2014	10	5	1	1081048	SPESE PER INVESTIMENTI FINANZIATI DA CONVEZIONI EX AGENSUD. DPCM 12/9/2000. CONTRIBUTI - CONTRIBUTI SOCIALI EFFETTIVI A CARICO DELL'ENTE	50.000,00

ELENCO ANALITICO QUOTE VINCOLATE DEL RISULTATO DI AMMINISTRAZIONE PER VINCOLI DERIVANTI DA TRASFERIMENTI

ESERCIZIO ECONOMIA	MISSIONE	PROGRAMMA	TITOLO	CAPITOLO	OGGETTO	IMPORTO RESIDUO
2014	10	5	1	1081049	SPESE PER INVESTIMENTI FINANZIATI DA CONVEZIONI EX AGENSUD. DPCM 12/9/2000. IRAP - IMPOSTA REGIONALE SULLE ATTIVITA' PRODUTTIVE (IRAP)	50.000,00
2014	10	5	2	512047	INTERVENTI SULLA RETE STRADALE DI INTERESSE REGIONALE. D.M. TESORO BILANCIO E P.E. N.0044924 DEL 6/5/2001.	17.790,68
2014	10	5	2	1081043	SPESE PER INVESTIMENTI FINANZIATI DA CONVEZIONI EX AGENSUD. DPCM 12/9/2000.	50.000,00
2014	10	5	2	1081046	SPESE PER INVESTIMENTI FINANZIATI DA CONVEZIONI EX AGENSUD. DPCM 12/9/2000. - INCARICHI PROFESSIONALI PER LA REALIZZAZIONE DI INVESTIMENTI	50.000,00
2014	11	1	1	531036	FINANZIAMENTO INTERVENTI DIRETTI A FRONTEGGIARE ESIGENZE URGENTI PER CALAMITA' NATURALI O ANTROPICHE. ART. 108 D. L.VO N. 112/98. ASSEGNAZIONE FONDI IN FAVORE DEGLI ENTI LOCALI TERRITORIALI.	100.000,00
2014	11	1	1	531037	ATTUAZIONE DEL PROGRAMMA DI UTILIZZO DEL FONDO REGIONALE DI PROTEZIONE CIVILE.	662.726,27
2014	11	1	1	531074	ATTUAZIONE DEL PROGETTO C2 ¡ SENSE DI CUI AL 7▒ PROGRAMMA QUADRO DELL┐ UNIONE EUROPEA PER PAGAMENTOáAL PERSONALE INTERESSATO DI STRAORDINARIO E MISSIONI IN ITALIAáE ALL┐ ESTERO, OLTRE CHE ALTRI COSTI INDIRETTI E SPESEáFORFETTARIE CONNESSE ALL┐ ESECUZIONE	28.430,00
2014	11	1	2	611020	SPESE IN C/CAPITALE PER GLI INTERVENTI DELL'UFFICIO IDROGRAFICO E MAREOGRAFICO. (ART.92 COMMA 4 D.LGS 112/98 DPCM DEL 24/07/2002).	120.000,00
2014	11	2	1	531062	CONTRIBUTI AGLI ENTI LOCALI REGIONALI A RIMBORSO DELLE SPESE AUTORIZZATE DAL DPC IN OCCASIONE DELL'EMERGENZA NEVE DEL FEBBRAIO 2012	14.254,61
2014	12	1	2	781055	SPESE IN CONTO CAPITALE PER L'ATTUAZIONE DEL PIANO STRAORDINARIO DEGLI ASILI NIDO E SERVIZI PER L'INFANZIA DI CUI ALL'ART. 1, COMMA 1259 DELLA LEGGE N. 296/2006 (LEGGE FINANZIARIA 2007). COFINANZIAMENTO REGIONALE ASSE III P.O. FESR 2007-2013 E OT IX POR P	4.375.395,56

ELENCO ANALITICO QUOTE VINCOLATE DEL RISULTATO DI AMMINISTRAZIONE PER VINCOLI DERIVANTI DA TRASFERIMENTI

ESERCIZIO ECONOMIA	MISSIONE	PROGRAMMA	TITOLO	CAPITOLO	OGGETTO	IMPORTO RESIDUO
2014	12	2	1	784030	SPESE PER IL SOSTEGNO DELLE PERSONE CON DISABILITA' GRAVE ART. 3 COMMA 1 L. 162/98.	37.121,05
2014	12	4	1	783155	SPESA PER IL FINANZIAMENTO DI PROGETTI DI LOTTA ALLA DROGA -ART. A27 D.P.R. N.309/90	134.786,94
2014	12	4	1	784025	FONDO NAZIONALE POLITICHE SOCIALI - L. N.328/2000 E L.R. 19/2006 - TRASFERIMENTI AI COMUNI ASSOCIATI PER IL PIANO REGIONALE DELLE POLITICHE SOCIALI.	3.107.090,99
2014	12	4	1	785070	SPESE PER LA REALIZZAZIONE DEL PROGRAMMA COMUNITARIO INTI -PROGETTO 'ROUTES'.	541,95
2014	12	4	1	941060	SPESE PER LA REALIZZAZIONE PROGETTO 'GI-FEI - GIOVANI IMMIGRATI, FORMAZIONE ED ESPERIENZE DI INTEGRAZIONE'	217,11
2014	12	5	1	781016	SPESE PER L'ATTUAZIONE DEL PROGRAMMA OPERATIVO RELATIVO ALLA REALIZZAZIONE DI UN SISTEMA DI INTERVENTI PER LA CONCILIAZIONE DEI TEMPI DI VITA E DI LAVORO DI CUI ALL'INTESA APPROVATA IN CONFERENZA UNIFICATA IL 29-APRILE-2010	92.170,35
2014	12	5	1	781025	SPESE PER L'ATTIVAZIONE DI INTERVENTI, INIZIATIVE E AZIONI A FAVORE DELLE FAMIGLIE DI CUI ALL'ART.1, COMMA 1250 E1251,LETT. B) E C) DELLA LEGGE N. 296/2006	99.071,22
2014	12	5	1	784040	SPESE PER INTERVENTI IN FAVORE DI FAMIGLIE E PRIMA INFANZIA - ART. 67, CO. 5, L.R. 19/2006	1.800.000,00
2014	12	5	2	1082220	AZIONI A SUPPORTO DEI PROGETTI INTEGRATI SETTORIALI (P.I.S.)	183.321,89
2014	12	7	1	784026	FONDO NAZIONALE POLITICHE SOCIALI L. 328/2000 - AZIONI DI SISTEMA DI INIZIATIVA REGIONALE.(ART. 67 COMMA 3)	1.516.349,09
2014	12	7	1	785040	FONDO NAZIONALE POLITICHE SOCIALI - OSSERVATORIO REGIONALE DELLE POLITICHE SOCIALI - ART. 13 E ART 14 DELLA L.R. N. 19/2006 - CONSULENZE	172.309,67
2014	12	10	1	785050	FONDO NAZIONALE POLITICHE SOCIALI - (L. N. 328/2000) - AZIONI SPERIMENTALI E INNOVATIVE DI INIZIATIVA REGIONALE (ART. 18 COMMA 2).	457.577,38

ELENCO ANALITICO QUOTE VINCOLATE DEL RISULTATO DI AMMINISTRAZIONE PER VINCOLI DERIVANTI DA TRASFERIMENTI

ESERCIZIO ECONOMIA	MISSIONE	PROGRAMMA	TITOLO	CAPITOLO	OGGETTO	IMPORTO RESIDUO
2014	13	1	1	711015	ASSEGNAZIONE ALLE AZIENDE SANITARIE PER LA FORMAZIONE DI FIGURE PROFESSIONALI SANITARIE E NON, AI FINI DELLA PREVENZIONE, ASSISTENZA E RIABILITAZIONE DELLE DONNE E DELLE BAMBINE SOTTOPOSTE AD INFIBULAZIONE.	9.549,68
2014	13	1	1	711019	TRASFERIMENTI CORRENTI ALL'ARES SPESE RELATIVE ALL'ATTUAZIONE DEL PROGETTO DEEP IMPACT PUGLIA.	41.493,00
2014	13	1	1	711059	INTESA STATO REGIONI DEL 6/12/2012. ASSEGNAZIONE ALLE AZIENDE SANITARIE PER LA REALIZZAZIONE DELLE ATTIVITA' PROGETTUALI FINALIZZATE ALLA PREVENZIONE ED AL CONTRASTO DEL FENOMENO DELLA MUTILAZIONE GENITALI FEMMINILI.	43.738,62
2014	13	1	1	712046	MONITORAGGIO DEI DATI RELATIVI ALL' ABUSO DI ALCOL E AI PROBLEMI ALCOL CORRELATI. L.125/2001	4.182,00
2014	13	1	1	721029	TRASFERIMENTI ALLE ASL PER LA PREVENZIONE DELLA CECITA' E LA RIABILITAZIONE VISIVA AI SENSI DELLA LEGGE 28/08/1997 N. 284.	13.086,10
2014	13	1	1	721041	INIZIATIVE PER LA PREVENZIONE DELLA CELIACHIA LEGGE 04/07/2005 N. 123.	49.444,39
2014	13	1	1	721042	SPESA FINALIZZATA PER ATTIVITA' DEL CENTRO REGIONALE DELLE ATTIVITA' TRASFUSIONALI (CRAT). L.R. 24/2006	160.617,69
2014	13	1	1	735784	TRASFERIMENTO AL CENTRO DI RIFERIMENTO PER IL RISCONTRO DIAGNOSTICO SULLE VITTIME DELLA SINDROME DELLA MORTE IMPROVVISA DEL LATTANTE (SIDS) DI MORTE INASPETTATA DEL FETO. L. N.31 DEL 02/02/2006 ART. 1 E 2.	1.256,23
2014	13	1	1	751005	F.S.N. PARTE CORRENTE VINCOLATA - FONDI FINALIZZATI ALLA FORMAZIONE E AGGIORNAMENTO DEGLI OPERATORI DELLA RISTORAZIONE - ART. 5 L. N. 123 DEL 04/07/2007.	2.539,63
2014	13	1	1	751011	TRASFERIMENTI DI PARTE CORRENTE ALL'ISTITUTO ZOOPROFILATTICO DI FOGGIA . (L. 745/75 E L. 833/78). RISORSE VINCOLATE DERIVANTI DA ASSEGNAZIONI STATALI.	686.215,02
2014	13	1	1	751013	SPESE PER LA GESTIONE ED IL FUNZIONAMENTO DELLA BANCA DATI INFORMATIZZATA ALLEVAMENTI E MOVIMENTAZIONE CAPI BOVINI. REGOLAMENTO U.E 1760/2000.	7.886,40

ELENCO ANALITICO QUOTE VINCOLATE DEL RISULTATO DI AMMINISTRAZIONE PER VINCOLI DERIVANTI DA TRASFERIMENTI

ESERCIZIO ECONOMIA	MISSIONE	PROGRAMMA	TITOLO	CAPITOLO	OGGETTO	IMPORTO RESIDUO
2014	13	1	1	751015	TRASFERIMENTI A UU.SS.LL. ED ENTI PUBBLICI PER INTERVENTI IN MATERIA DI TUTELA DEGLI ANIMALI DI AFFEZIONE E PREVENZIONE DEL RANDAGISMO L. 281/91.	22.208,70
2014	13	1	1	751060	FINANZIAMENTO STATALE OBIETTIVI DI CARATTERE PRIORITARIO E DI RILIEVO NAZIONALE A NORMA DELL'ART. 1, COMMA 34 E 34 BIS DELLA L. 662/97.	57.370,37
2014	13	1	1	751070	SPESE PER ISTITUZIONE E FUNZIONAMENTO DEI CENTRI REG.LI E INTERREG.LI PER I TRAPIANTI.	45.304,18
2014	13	1	1	761025	SPESA FINALIZZATA PER LA FORMAZIONE SPECIFICA IN MEDICINA GENERALE.	147.991,66
2014	13	1	1	761029	TRASFERIMENTI DI PARTE CORRENTE PER INTERVENTI PER LA FIBROSI CISTICA. L.833/78	234.498,00
2014	13	1	1	761038	FONDO NAZIONALE PER LA LOTTA CONTRO LA DROGA. PROGETTO POTENZIAMENTO DELLE DOTAZIONI INFORMATICHE DEI SER.T. E IMPLEMENTAZIONE DI UN SISTEMA DI MONITORAGGIO DELL'UTENZA DEI SERVIZI BASATO SULL'UTILIZZODI STANDARD EUROPEI.	1.595,82
2014	13	7	2	751080	FINANZIAMENTO PROGRAMMI SPECIALI EX ART. 12, C. 2, LETT. B, D. LGS. N. 502/92 E SUCC. MOD. ED INTEGR.	74.178,06
2014	14	1	1	636040	SPESA RELATIVA ALLA GESTIONE DELLA L.R. N.37/85 E D.LVO N. 624/96.	32,54
2014	14	1	2	211060	FONDO DI ROTAZIONE PER LA PROMOZIONE E LO SVILUPPO NELLA COOPERAZIONE.	176.048,52
2014	14	1	2	215030	CONTRIBUTI ALLE IMPRESE ARTIGIANE ART.9 LEGGE 1/3/86 N.64 E D.M.30/1/87 N.109709.	34.806,07
2014	14	2	2	353020	SOSTEGNOAD INTERVENTI DI MODERNIZZAZIONE ATTUATI DA PARTE DI IMPRESE OPERANTI NEL SETTORE COMMERCIO NELLE AREE DEPRESSE - L.341/95 ART. 9	59.636,24
2014	14	5	1	1082010	SPESE PER L'ATTUAZIONE DELLA DELIBERA CIPE N. 17/2003 RIPARTIZIONE DELLE RISORSE PER INTERVENTI NELLE AREE SOTTOUTILIZZATE - RIFINANZIAMENTO L.208/98 TRIENNIO 2003/2005 PUNTO 1.2.3. FINANZIAMENTO DELLE SPESE NECESSARIE AAL'IMMEDIATO AVVIO DELLE ATTIVITA	128.310,50

ELENCO ANALITICO QUOTE VINCOLATE DEL RISULTATO DI AMMINISTRAZIONE PER VINCOLI DERIVANTI DA TRASFERIMENTI

ESERCIZIO ECONOMIA	MISSIONE	PROGRAMMA	TITOLO	CAPITOLO	OGGETTO	IMPORTO RESIDUO
2014	14	5	1	1091700	COFINANZIAMENTO COMUNITARIO E STATALE PER L'ATTUAZIONE DELL'ASSE 7 ASSISTENZA TECNICA DEL P.O.R. 2000-2006. OBIETTIVO 1 - FESR.	2.259,53
2014	14	5	2	211085	SPESE PER IL FINANZIAMENTO DEGLI INTERVENTI AGEVOLATI NEI SETTORI ARTIGIANATO E P.M.I. DI CUI ALL L.R. 10/2004. COFINANZIAMENTO REGIONALE ASSE I E VI P.O. FESR 2007-2013.	9.864.648,47
2014	14	5	2	215010	SPESE PER IL FINANZIAMENTO DEGLI INTERVENTI AGEVOLATI NEL SETTORE INDUSTRIA E INDUSTRIA ENERGETICA DI CUI ALLA L.R. 10/2004. COFINANZIAMENTO REGIONALE ASSE VI P.O. FESR 2007-2013.	398.437,94
2014	14	5	2	1081044	P.I.C. - AZIONI INNOVATIVE FESR 2000/2006 - QUOTA A CARICO U.E. E STATO.	12.612,98
2014	14	5	2	1082210	AZIONI A SUPPORTO DEI PROGETTI INTEGRATI TERRITORIALI (P.I.T.)	47.022,04
2014	14	5	2	1091313	COFINANZIAMENTO COMUNITARIO E STATALE PER L'ATTUAZIONE DELLA MISURA 3.13 RICERCA E SVILUPPO TECNOLOGICO DEL P.O.R. 2000-2006. OBIETTIVO 1 - FESR.	1.303.437,35
2014	14	5	2	1091401	COFINANZIAMENTO COMUNITARIO E STATALE PER L'ATTUAZIONE DELLA MISURA 4.1 AIUTI AL SISTEMA INDUSTRIALE (PMI E ARTIGIANATO) DEL P.O.R. 2000-2006. OBIETTIVO 1 - FESR.	5.350.751,81
2014	14	5	2	1091416	COFINANZIAMENTO COMUNITARIO E STATALE PER L'ATTUAZIONE DELLA MISURA 4.16 INTERVENTI DI POTENZIAMENTO DELLE INFRASTRUTTURE SPECIFICHE DI SUPPORTO AL SETTORE TURISTICO DEL P.O.R. 2000-2006. OBIETTIVO 1 - FESR.	7.765,34
2014	14	5	2	1091417	COFINANZIAMENTO COMUNITARIO E STATALE PER L'ATTUAZIONE DELLA MISURA 4.17 AIUTI AL COMMERCIO DEL P.O.R. 2000-2006. OBIETTIVO 1 - FESR.	134.851,36
2014	15	2	1	961050	TRSFERIMENTI AI SOGGETTI ATTUATORI CONTRIBUTO PER ATTIVITA' DI APPRENDISTATO A REGIME (L. 196/97, ART. 16, D.D. 590/99).	3.724.440,59
2014	15	2	1	961070	TRASFERIMENTO AI SOGGETTI ATTUATORI DEI FINANZIAMENTI IINIZIATIVE OBBLIGO FORMATIVO (ART.68 L. 144/99 DD. 370/SEGR/2000 DEL 13/11/2000.	385.141,89

ELENCO ANALITICO QUOTE VINCOLATE DEL RISULTATO DI AMMINISTRAZIONE PER VINCOLI DERIVANTI DA TRASFERIMENTI

ESERCIZIO ECONOMIA	MISSIONE	PROGRAMMA	TITOLO	CAPITOLO	OGGETTO	IMPORTO RESIDUO
2014	15	3	1	952040	FONDI IN FAVORE DEI LSU ART.78 C.3 - INTERVENTO SPERIMENTALE PER LA RICOLLOCAZIONE DEI LAVORATORI IN MOBILITA' DELLE EX CASE DI CURA RIUNITE E DEI 150 LAVORATORI L.S.U.-	10.000,00
2014	15	3	1	952050	TRASFERIMENTI DELL'ASSEGNAZIONE STATALE A DESTINAZIONE VINCOLATA. ATTIVITA' DI POLITICHE ATTIVE DEL LAVORO - FONDO PER L'OCCUPAZIONE.	738.068,08
2014	15	3	1	953070	SPESA A DESTINAZIONE VINCOLATA PROGETTI L.S.U. ART. 45 COMMA 6 L.144/99. -FONDO PER L'OCCUPAZIONE-	2.337.888,89
2014	15	3	1	953075	SPESE PER IL FUNZIONAMENTO DELLE ATTIVITA' DI CONSIGLIERI REGIONALI E PROVINCIALI DI PARITA'. ART. 3 E 9 DEL D.LVO N.196/2000.	213.097,30
2014	15	3	1	953076	ATTIVITA' FINALIZZATE ALLA REALIZZAZIONE DELLA PROPOSTA PROGETTUALE - EMITTENTI LOCALI E DIFFERENZE DI GENERE - LA PAROLA ALLE DONNE. CONTRIBUTO CORECOM PUGLIA	1.361,80
2014	15	3	1	956057	SPESA PER PROGETTI, ANCHE FORMATIVI, PER L'EMERSIONE DEL LAVORO NON REGOLARE. L. 236/93 E DELIB. CIPE 138/2000 E 48/2001.	533.199,71
2014	16	1	1	111120	SPESE PER AZIONI PROMOZIONALI E PUBBLICITARIE PER I PRODOTTI AGRICOLI CON MARCHIO PRODOTTI DI PUGLIA	1.720,00
2014	16	1	1	114128	AVVERSITA' ATMOSFERICHE. TRASFERIMENTI ALLE AMMINISTRAZIONI DELEGATE (L.R. 24/90) PER CONCESSIONE PROVVIDENZE CONTRIBUTIVE: LEGGE 102/2004 ART. 5, COMMA 3. D.M. DECLARATORIA N. 168/2013	119.452,00
2014	16	1	1	114129	AVVERSITA' ATMOSFERICHE. TRASFERIMENTI AGLI ISTITUTI DI CREDITO PER CONCESSIONE PROVVIDENZE CONTRIBUTIVE: LEGGE 102/2004 ART. 5, COMMA 2 , LETTERE C) E D. D.M. DECLARATORIA N. 168/2013	3.862.296,00
2014	16	1	1	114141	SPESE PER L'ESERCIZIO DI FUNZIONI CONNESSE ALLE INDAGINI STATISTICHE IN AGRICOLTURA.(DECISIONE CEE N.81/518).	88.802,70
2014	16	1	1	114142	SPESE PER LA REALIZZAZIONE DEL PROGRAMMA INTERREGIONALE PER LA RISTRUTTURAZIONE DEL SISTEMA DELLE STATISTICHE AGRARIE NAZIONALI E REGIONALI.L. N. 578/96 , L.135/97 E L.423/98.	7.357,55
2014	16	1	1	114232	ASSEGNAZIONI STATALI ? FONDO DI SOLIDARIETA' NAZIONALE ? D.M. 102.246 DEL 4/8/2005 PER ATTUAZIONE INTERVENTI LEGGE 185/92.	141.790,25

ELENCO ANALITICO QUOTE VINCOLATE DEL RISULTATO DI AMMINISTRAZIONE PER VINCOLI DERIVANTI DA TRASFERIMENTI

ESERCIZIO ECONOMIA	MISSIONE	PROGRAMMA	TITOLO	CAPITOLO	OGGETTO	IMPORTO RESIDUO
2014	16	2	2	115030	INTERVENTI A FAVORE DEI PRODUTTORI DELLA PESCA, DELL'ACQUACOLTURA E DELLE ACQUE INTERNE AI SENSI DEL D.LVO N. 143/97	26.649,99
2014	16	2	2	115075	ACCORDI DI PROGRAMMA VI PIANO NAZIONALE DELLA PESCA E DELL'ACQUACOLTURA 200-2002. D.M. 25/5/2000 -	16.000,00
2014	16	3	1	113039	SPESE PER I SERVIZI ALLO SVILUPPO ECONOMICO RESI DA FINPUGLIA. ART. 2 L.R.25/83.	23.557,48
2014	16	3	1	114209	SPESE PER COFINANZIAMENTO PROGRAMMI INTERREGIONALI E RETE INFORMATICA CONTABILE AGRICOLA (RICA). L.499/99	62.693,47
2014	16	3	1	114245	SPESE PER L'ESERCIZIO DELLE FUNZIONI DELEGATE DA AGEA PER L'ATTUAZIONE DELLA NORMATIVA COMUNITARIA PER LA CONCESSIONE DEGLI AIUTI DELLA POLITICA AGRICOLA COMUNE. L.165/99 E SUCC. MODIFICHE.	17,87
2014	16	3	1	1083637	SPESE DIRETTE -COMPENSO E ONERI ESPERTI ESTERNI- FINANZIATE DAL FONDO DI ROTAZIONE (STATO), RELATIVE ALL'ATTUAZIONE DEL PROGETTO -INTRA- P.O. - GRECIA / ITALIA CBC 2007/2013	2.375,00
2014	16	3	2	1092405	COFINANZIAMENTO COMUNITARIO E STATALE PER L'ATTUAZIONE DELLA MISURA 4.5 MIGLIORAMENTO DELLE STRUTTURE DI TRASFORMAZIONE DEI PRODOTTI AGRICOLI DEL P.O.R. 2000-2006. OBIETTIVO 1 - FEOGA.	1.525.694,97
2014	16	3	2	1092407	COFINANZIAMENTO COMUNITARIO E STATALE PER L'ATTUAZIONE DELLA MISURA 4.7 AIUTI DI AVVIAMENTO PER L'ASSISTENZA ALLA GESTIONE DELLE AZIENDE AGRICOLE DEL P.O.R. 2000-2006. OBIETTIVO 1 - FEOGA.	1.411,55
2014	16	3	2	1092409	COFINANZIAMENTO COMUNITARIO E STATALE PER L'ATTUAZIONE DELLA MISURA 4.9 DIVERSIFICAZIONE DELLE ATTIVITA' DELLE IMPRESE AGRICOLE DEL P.O.R. 2000-2006. OBIETTIVO 1 - FEOGA.	54.768,00
2014	19	2	1	1083622	SPESE DIRETTE, FINANZIATE DAL F.E.S.R. (FONDO EUROPEO DI SVILUPPO REGIONALE) (U.E.), RELATIVE ALL' ATTUAZIONE DELLA CONVENZIONE TRA REGIONE EMILIA ROMAGNA/ERVET E REGIONE PUGLIA P.O. MED/FESR 2007/2013	5.879,95
2014	19	2	1	1083638	SPESE DIRETTE -VIAGGI E MISSIONI- FINANZIATE DAL FONDO DI ROTAZIONE (STATO), RELATIVE ALL'ATTUAZIONE DEL PROGETTO -INTRA- P.O. - GRECIA / ITALIA CBC 2007/2013	1.591,20

ELENCO ANALITICO QUOTE VINCOLATE DEL RISULTATO DI AMMINISTRAZIONE PER VINCOLI DERIVANTI DA TRASFERIMENTI

ESERCIZIO ECONOMIA	MISSIONE	PROGRAMMA	TITOLO	CAPITOLO	OGGETTO	IMPORTO RESIDUO
2014	19	2	1	1103230	COFINANZIAMENTO PROGETTO WEF-NET, INTERREG 3. INSERIMENTO DELLE DONNE NEI PROCESSI DI SVILUPPO LOCALE QUOTA U.E.	2.198,87
2014	19	2	2	1103121	COFINANZIAMENTO U.E. E STATO DELL'ASSE 1 DEL P.I.C. INTERREG III - A ITALIA GRECIA.	1.438.465,00
2014	19	2	2	1103122	COFINANZIAMENTO U.E. E STATO DELL'ASSE 2 DEL P.I.C. INTERREG III - A ITALIA GRECIA.	29.236,57
2015	1	8	1	3873	SPESE PER IL FUNZIONAMENTO DEL NUCLEO REGIONALE CONTI PUBBLICI TERRITORIALI . DELIBERA CIPE N. 36 DEL 03/05/01. RAPPRESENTANZA, ORGANIZZAZIONE EVENTI, PUBBLICITA' E SERVIZI PER TRASFERTA	15.000,00
2015	1	8	2	3877	SPESE PER IL FUNZIONAMENTO DEL NUCLEO REGIONALE CONTI PUBBLICI TERRITORIALI . DELIBERA CIPE N. 36 DEL 03/05/01. ACQUISTO HARDWARE	5.000,00
2015	1	12	1	1082052	SPESE PER L'ATTUAZIONE DELL'ART.1, COMMA 7 L. 144 DEL 17/05/1999 - NUCLEO DI VALUTAZIONE E VERIFICA DEGLI INVESTIMENTI PUBBLICI - DECRETO L. DEL 31/12/1999. COLLABORAZIONI COORDINATE E A PROGETTO	9.571,68
2015	1	12	1	1082053	SPESE PER L'ATTUAZIONE DELL'ART.1, COMMA 7 L. 144 DEL 17/05/1999 - NUCLEO DI VALUTAZIONE E VERIFICA DEGLI INVESTIMENTI PUBBLICI - DECRETO L. DEL 31/12/1999. CONTRIBUTI SOCIALI A CARICO DELL'ENTE	1.960,28
2015	1	12	1	1082055	SPESE PER L'ATTUAZIONE DELL'ART.1, COMMA 7 L. 144 DEL 17/05/1999 - NUCLEO DI VALUTAZIONE E VERIFICA DEGLI INVESTIMENTI PUBBLICI - DECRETO DEL 31/12/1999.	240.211,02
2015	1	12	1	1082058	SPESE PER L'ATTUAZIONE DELL'ART.1, COMMA 7 L. 144 DEL 17/05/1999 - NUCLEO DI VALUTAZIONE E VERIFICA DEGLI INVESTIMENTI PUBBLICI - DECRETO DEL 31/12/1999 - SPESE PER IL PAGAMENTO DELL'IMPOSTA REGIONALE SULLE ATTIVITA' PRODUTTIVE (IRAP).	813,59
2015	1	12	1	1158023	PROGRAMMA OPERATIVO FESR 2007-2013. SPESE PER ATTUAZIONE ASSE VIII LINEA DI INTERVENTO 8.2 ASSISTENZA TECNICA ALL'ATTUAZIONE DEL P.O. (QUOTA UE-STATO). RETRIBUZIONI - RETRIBUZIONI IN DENARO	335,59

ELENCO ANALITICO QUOTE VINCOLATE DEL RISULTATO DI AMMINISTRAZIONE PER VINCOLI DERIVANTI DA TRASFERIMENTI

ESERCIZIO ECONOMIA	MISSIONE	PROGRAMMA	TITOLO	CAPITOLO	OGGETTO	IMPORTO RESIDUO
2015	1	12	1	1158026	PROGRAMMA OPERATIVO FESR 2007-2013. SPESE PER ATTUAZIONE ASSE VIII LINEA DI INTERVENTO 8.2 ASSISTENZA TECNICA ALL'ATTUAZIONE DEL P.O. (QUOTA UE-STATO). ACQUISTO DI BENI DI CONSUMO - ALTRI BENI DI CONSUMO	49,08
2015	1	12	1	1158034	PROGRAMMA OPERATIVO FESR 2007-2013. SPESE PER ATTUAZIONE DELL'ASSE VIII, LINEA DI INTERVENTO 8.2. ASSISTENZA TECNICA ALL'ATTUAZIONE DEL P.O. (QUOTA UE-STATO). MISSIONI E ORGANIZZAZIONE EVENTI	696,93
2015	1	12	1	1158035	PROGRAMMA OPERATIVO FESR 2007-2013. SPESE PER ATTUAZIONE DELL'ASSE VIII, LINEA DI INTERVENTO 8.2. ASSISTENZA TECNICA ALL'ATTUAZIONE DEL P.O. (QUOTA UE-STATO). CONTRIBUTI A CARICO DELL'ENTE	85,59
2015	1	12	1	1158036	PROGRAMMA OPERATIVO FESR 2007-2013. SPESE PER ATTUAZIONE DELL'ASSE VIII, LINEA DI INTERVENTO 8.2. ASSISTENZA TECNICA ALL'ATTUAZIONE DEL P.O. (QUOTA UE-STATO). PAGAMENTO IRAP	28,53
2015	1	12	2	1158010	PROGRAMMA OPERATIVO FESR 2007-2013. SPESE PER ATTUAZIONE ASSE VIII LINEA DI INTERVENTO 8.1 INTERVENTI A SUPPORTO DELLA PARTECIPAZIONE NELL'ATTUAZIONE DEL P.O. (QUOTA UE-STATO)	892,41
2015	1	12	2	1158020	PROGRAMMA OPERATIVO FESR 2007-2013. SPESE PER ATTUAZIONE ASSE VIII LINEA DI INTERVENTO 8.2 ASSISTENZA TECNICA ALL'ATTUAZIONE DEL P.O. (QUOTA UE-STATO)	139.169,41
2015	5	2	1	813083	SPESE CORRENTI PER ACQUISTO DI BENI E SERVIZI RELATIVE ALLE ATTIVITA' DEL PON GAT OB.II.3 AZIONI DI GEMELLAGGIO - PROGETTO PUER AGIRE POR.	9,85
2015	5	2	2	1083510	SPESE PER L'ATTUAZIONE DEL PROGRAMMA POIN-FESR 2007-2013 - PROGETTI A TITOLARITA' REGIONALE - CONTRIBUTI AGLI INVESTIMENTI A AMMINISTRAZIONI LOCALI	15.000,00
2015	5	3	1	813082	SPESE CORRENTI PER RIMBORSO SPESE DI VIAGGI E MISSIONI RELATIVE ALLE ATTIVITA' DEL PON GAT OB.II.3 AZIONI DI GEMELLAGGIO - PROGETTO PUER AGIRE POR.	16,97

ELENCO ANALITICO QUOTE VINCOLATE DEL RISULTATO DI AMMINISTRAZIONE PER VINCOLI DERIVANTI DA TRASFERIMENTI

ESERCIZIO ECONOMIA	MISSIONE	PROGRAMMA	TITOLO	CAPITOLO	OGGETTO	IMPORTO RESIDUO
2015	5	3	1	1154022	PROGRAMMA OPERATIVO FESR 2007-2013. SPESE PER ATTUAZIONE ASSE IV LINEA DI INTERVENTO 4.2 TUTELA, VALORIZZAZIONE E GESTIONE DEL PATRIMONIO CULTURALE (QUOTA UE - STATO). ACQUISIZIONE HARDWARE	196,32
2015	5	3	1	1154023	PROGRAMMA OPERATIVO FESR 2007-2013. SPESE PER ATTUAZIONE ASSE IV LINEA DI INTERVENTO 4.2 TUTELA, VALORIZZAZIONE E GESTIONE DEL PATRIMONIO CULTURALE (QUOTA UE - STATO). ACQUISTI DI SERVIZI - RAPPRESENTANZA, ORGANIZZAZIONE EVENTI, PUBBLICITA' E SERVIZI PE	490,80
2015	5	3	2	1091201	COFINANZIAMENTO COMUNITARIO E STATALE PER L'ATTUAZIONE DELLA MISURA 2.1 VALORIZZAZIONE E TUTELA DEL PATRIMONIO CULTURALE PUBBLICO E MIGLIORAMENTO DELL'OFFERTA E DELLA QUALITA' DEI SERVIZI CULTURALI DEL P.O.R. 2000-2006. OBIETTIVO 1 - FESR.	377.487,03
2015	5	3	2	1154020	PROGRAMMA OPERATIVO FESR 2007-2013. SPESE PER ATTUAZIONE ASSE IV LINEA DI INTERVENTO 4.2 TUTELA, VALORIZZAZIONE E GESTIONE DEL PATRIMONIO CULTURALE (QUOTA UE - STATO)	529.013,01
2015	5	3	2	1154024	PROGRAMMA OPERATIVO FESR 2007-2013. SPESE PER ATTUAZIONE ASSE IV LINEA DI INTERVENTO 4.2 TUTELA, VALORIZZAZIONE E GESTIONE DEL PATRIMONIO CULTURALE (QUOTA UE - STATO). CONTRIBUTI AGLI INVESTIMENTI A AMMINISTRAZIONI CENTRALI	407,54
2015	5	3	2	1154027	PROGRAMMA OPERATIVO FESR 2007-2013. SPESE PER ATTUAZIONE ASSE IV LINEA DI INTERVENTO 4.2 TUTELA, VALORIZZAZIONE E GESTIONE DEL PATRIMONIO CULTURALE (QUOTA UE - STATO). INVESTIMENTI FISSI LORDI E ACQUISTO DI TERRENI - BENI IMMATERIALI	863,57
2015	5	3	2	1154030	PROGRAMMA OPERATIVO FESR 2007-2013. SPESE PER ATTUAZIONE ASSE IV LINEA DI INTERVENTO 4.3 SVILUPPO ATTIVITA' CULTURALI (QUOTA UE - STATO)	36.229,44
2015	5	3	2	1154040	PROGRAMMA OPERATIVO FESR2007-2013. SPESE PER ATTUAZIONE ASSE IV LINEA DI INTERVENTO 4.4 INTERVENTI PER LA RETE ECOLOGICA (QUOTA UE - STATO)	87.719,27

ELENCO ANALITICO QUOTE VINCOLATE DEL RISULTATO DI AMMINISTRAZIONE PER VINCOLI DERIVANTI DA TRASFERIMENTI

ESERCIZIO ECONOMIA	MISSIONE	PROGRAMMA	TITOLO	CAPITOLO	OGGETTO	IMPORTO RESIDUO
2015	5	3	2	1161340	POR 2014-2020. FONDO FESR. AZIONE 3.4 - INTERVENTI DI SOSTEGNO ALLE IMPRESE DELLE FILIERE CULTURALI, TURISTICHE, CREATIVE E DELLO SPETTACOLO. CONTRIBUTI AGLI INVESTIMENTI A ALTRE IMPRESE. QUOTA UE	150.836,78
2015	5	3	2	1161670	POR 2014-2020. FONDO FESR. AZIONE 6.7 INTERVENTI PER LA VALORIZZAZIONE E LA FRUIZIONE DEL PATRIMONIO CULTURALE. CONTRIBUTI AGLI INVESTIMENTI A IMPRESE CONTROLLATE. QUOTA UE	23.996,76
2015	5	3	2	1162340	POR 2014-2020. FONDO FESR. AZIONE 3.4 - INTERVENTI DI SOSTEGNO ALLE IMPRESE DELLE FILIERE CULTURALI, TURISTICHE, CREATIVE E DELLO SPETTACOLO. CONTRIBUTI AGLI INVESTIMENTI A ALTRE IMPRESE. QUOTA STATO	397.354,22
2015	5	3	2	1162670	POR 2014-2020. FONDO FESR. AZIONE 6.7 INTERVENTI PER LA VALORIZZAZIONE E LA FRUIZIONE DEL PATRIMONIO CULTURALE. CONTRIBUTI AGLI INVESTIMENTI A IMPRESE CONTROLLATE. QUOTA STATO	63.215,44
2015	6	2	1	531066	SPESE PER PER LA FORMAZIONE E LA COMUNICAZIONE ISTITUZIONALE IN MATERIA DI SERVIZIO CIVILE. (L. 64/2004 D.LGS- 77/2002 - ART. 11, CO.3)	20.940,00
2015	6	2	1	531067	SPESE PER IL FUNZIONAMENTO DEL SERVIZIO CIVILE, OPERAZIONI DI ACCREDITAMENTO DEGLI ENTI E DI VALUTAZIONE DEI PROGETTI (L. 64/2004 D.LGS- 77/2002 - ART.6, CO.7).	12.420,00
2015	6	3	1	1165001	AVVISO PUBBLICO "SPIRITO CIVICO" - INDENNITA' VOLONTARI SERVIZIO CIVILE - ALTRI TRASFERIMENTI A FAMIGLIE - SPESA CORRENTE - QUOTA UE	88.953,38
2015	6	3	1	1165002	AVVISO PUBBLICO "SPIRITO CIVICO" - SOVVENZIONI RESPONSABILI DI PROGETTO SERVIZIO CIVILE - ALTRI TRASFERIMENTI A FAMIGLIE - SPESA CORRENTE - QUOTA UE	67.928,04
2015	6	3	1	1165003	AVVISO PUBBLICO "SPIRITO CIVICO" - ASSICURAZIONE VOLONTARI SERVIZIO CIVILE - ALTRI PREMI ASSICURAZIONE N.A.C. - SPESA CORRENTE - QUOTA UE	4.852,00

ELENCO ANALITICO QUOTE VINCOLATE DEL RISULTATO DI AMMINISTRAZIONE PER VINCOLI DERIVANTI DA TRASFERIMENTI

ESERCIZIO ECONOMIA	MISSIONE	PROGRAMMA	TITOLO	CAPITOLO	OGGETTO	IMPORTO RESIDUO
2015	6	3	1	1166001	AVVISO PUBBLICO "SPIRITO CIVICO" - INDENNITA' VOLONTARI SERVIZIO CIVILE - ALTRI TRASFERIMENTI A FAMIGLIE - SPESA CORRENTE - QUOTA STATO	249.069,47
2015	6	3	1	1166002	AVVISO PUBBLICO "SPIRITO CIVICO" - SOVVENZIONI RESPONSABILI DI PROGETTO SERVIZIO CIVILE - ALTRI TRASFERIMENTI A FAMIGLIE - SPESA CORRENTE - QUOTA STATO	190.198,50
2015	6	3	1	1166003	AVVISO PUBBLICO "SPIRITO CIVICO" - ASSICURAZIONE VOLONTARI SERVIZIO CIVILE - ALTRI PREMI ASSICURAZIONE N.A.C. - SPESA CORRENTE - QUOTA STATO	13.585,61
2015	7	1	1	310110	FINANZIAMENTI STATALI PER INTERVENTI FINALIZZATI AL SOSTEGNO DEL SETTORE TURISTICO PER LA VALORIZZAZIONE DI ITINERARI TURISTICI CON RILEVANZA STORICA, CULTURALE E RELIGIOSA AI SENSI DELL'ART.1, COMMA 1227, L. 27/12/2006 N.296.	64.800,00
2015	7	1	1	311040	SPESE PER L'ATTUAZIONE DEI PROGETTI INTERREGIONALI ART.5, COMMA, 5 L.135/2001	606.656,66
2015	7	1	2	311025	DECRETO DEL MINISTERO ATTIVITA' PRODUTTIVE DEL 18/06/04 PAGAMENTO 20% PER I PROGETTI INTERREGIONALI L.135/2001	4.978,26
2015	7	2	1	1154015	SPESE DI MISSIONE E RIMBORSO SPESE DI VIAGGIO SOSTENUTE DAL PERSONALE DEL SERVIZIO TURISMO IN OCCASIONE DI MANIFESTAZIONI FIERISTICHE, EVENTI ED ATTIVITA' PROMOZIONALI IN ITALIA ED ALL'ESTERO	168,93
2015	7	2	2	1091414	COFINANZIAMENTO COMUNITARIO E STATALE PER L'ATTUAZIONE DELLA MISURA 4.14 SUPPORTO ALLA COMPETITIVITA' E ALL'INNOVAZIONE DELLE IMPRESE E DEI SISTEMI DI IMPRESE TURISTICHE DEL P.O.R. 2000-2006. OBIETTIVO 1 - FESR.	78.315,19
2015	7	2	2	1091415	COFINANZIAMENTO COMUNITARIO E STATALE PER L'ATTUAZIONE DELLA MISURA 4.15 ATTIVITA' DI PROMOZIONE FINALIZZATA ALL'ALLARGAMENTO DELL'OFFERTA TURISTICA DEL P.O.R. 2000-2006. OBIETTIVO 1 - FESR.	2.131,56
2015	7	2	2	1154010	PROGRAMMA OPERATIVO FESR 2007-2013. SPESE PER ATTUAZIONE ASSE IV LINEA DI INTERVENTO 4.1 INFRASTRUTTURAZIONE, PROMOZIONE E VALORIZZAZIONE DELL'ECONOMIA TURISTICA (QUOTA UE - STATO)	207.587,24

ELENCO ANALITICO QUOTE VINCOLATE DEL RISULTATO DI AMMINISTRAZIONE PER VINCOLI DERIVANTI DA TRASFERIMENTI

ESERCIZIO ECONOMIA	MISSIONE	PROGRAMMA	TITOLO	CAPITOLO	OGGETTO	IMPORTO RESIDUO
2015	7	2	2	1154011	PROGRAMMA OPERATIVO FESR 2007-2013. SPESE PER ATTUAZIONE ASSE IV LINEA DI INTERVENTO 4.1 INFRASTRUTTURAZIONE, PROMOZIONE E VALORIZZAZIONE DELL'ECONOMIA TURISTICA (QUOTA UE - STATO) - CONTRIBUTI AGLI INVESTIMENTI A ALTRE IMPRESE	108,80
2015	7	2	2	1154016	PROGRAMMA OPERATIVO FESR 2007-2013. SPESE PER ATTUAZIONE ASSE IV LINEA DI INTERVENTO 4.1 INFRASTRUTTURAZIONE, PROMOZIONE E VALORIZZAZIONE DELL'ECONOMIA TURISTICA (QUOTA UE - STATO) - PROGRAMMA DI ATTIVITA' A COMPLETAMENTO DELLA PROGRAMMAZIONE 2007/2013, P	791,04
2015	8	2	1	411193	CONTRIBUTI CONCESSI AI COMUNI PER IL SOSTEGNO ALL'ACCESSO DELLE ABITAZIONI IN LOCAZIONE - L.431/98.-	28.000,00
2015	8	2	1	411194	CONTRIBUTI AI COMUNI PER IL SOSTEGNO ALLA MOROSITA' INCOLPEVOLE. INTERVENTI DI CUI ALL'ART.6, COMMA 5, DEL D.L. 102/2013 CONVERTITO CON MODIFICAZIONI DALLA L. 124/2013.	12.306,30
2015	8	2	2	411012	CONTRIBUZIONE FINANZIARIA DELLO STATO AL PROGRAMMA NAZIONALE DENOMINATO CONTRATTO DI QUARTIERE II - DM 30/12/2002 - L. 21/2001 -	1.430.517,24
2015	8	3	2	1091501	COFINANZIAMENTO COMUNITARIO E STATALE PER L'ATTUAZIONE DELLA MISURA 5.1 RECUPERO E RIQUALIFICAZIONE DEI SISTEMI URBANI DEL P.O.R. 2000-2006. OBIETTIVO 1 - FESR.	43.359,58
2015	8	3	2	1157010	PROGRAMMA OPERATIVO FESR2007-2013. SPESE PER ATTUAZIONE ASSE VII LINEA DI INTERVENTO 7.1 PIANI INTEGRATI DI SVILUPPO URBANO (UE - STATO)	1.026.032,88
2015	8	3	2	1157020	PROGRAMMA OPERATIVO FESR2007-2013. SPESE PER ATTUAZIONE ASSE VII LINEA DI INTERVENTO 7.2 PIANI INTEGRATI DI SVILUPPO TERRITORIALE (UE - STATO)	443.892,13
2015	9	1	1	511026	L. 326/03 SPESE DI ATTUAZIONE O.P.C.M. 3362/2004 D.P.C.M . N.2355/05 E DGR 1965/04 - VERIFICHE TECNICHE E INTERVENTI DI ADEGUAMENTO O MIGLIORAMENTO SISMICO. TRASFERIMENTI ALLE PUBBLICHE AMMINISTRAZIONI.	131.810,80

ELENCO ANALITICO QUOTE VINCOLATE DEL RISULTATO DI AMMINISTRAZIONE PER VINCOLI DERIVANTI DA TRASFERIMENTI

ESERCIZIO ECONOMIA	MISSIONE	PROGRAMMA	TITOLO	CAPITOLO	OGGETTO	IMPORTO RESIDUO
2015	9	1	1	511027	L. 326/03 SPESE DI ATTUAZIONE O.P.C.M. 3362/2004 D.P.C.M . N.2355/05 E DGR 1965/04 - VERIFICHE TECNICHE E INTERVENTI DI ADEQUAMENTO O MIGLIORAMENTO SISMICO. TRASFERIMENTI A SOGGETTI E ISTITUZIONI PRIVATE.	297.839,00
2015	9	1	1	511028	L. 326/03 SPESE DI ATTUAZIONE O.P.C.M. 3362/2004 D.P.C.M . N.2355/05 E DGR 1965/04 - VERIFICHE TECNICHE E INTERVENTI DI ADEQUAMENTO O MIGLIORAMENTO SISMICO. INTERVENTI DIRETTI.	221,15
2015	9	1	2	531058	SPESE DI INTERVENTO RELATIVE AL CONFERIMENTO DI FUNZIONE AI SENSI DEL D.LVO N. 112/98. ASSEGNAZIONE FONDI AGLI ENTI LOCALI TERRITORIALI.	39.238,37
2015	9	1	2	621110	ATTUAZIONE SCHEMI PREVISIONALI E PROGRAMMATICI EX LEGGE 183/89 E 253/90 IN MATERIA DI DIFESA DEL SUOLO.BACINI REGIONALI.	133.015,83
2015	9	1	2	621115	FONDI STATALI PR ATTUAZIONE ATTIVITA' PERIMETRAZIONE ARRE A RISCHIO IDROGEOLOGICO D.L. 11/6/98 N 180 CONVERTITO IN LEGGE 3/8/1998 N 267. ART. 8 COMMA 2. BACINI INTERR.LI E REGIONALI.	162.607,30
2015	9	1	2	621136	TRASFERIMENTI AI COMUNI DI FONDI STATALI PER INTERVENTI IN MATERIA DI DIFESA DEL SUOLO - DISSESTI IDROGEOLOGICI - D.P.R. 331 DEL 9/05/2001 - BACINO REGIONALE E BACINI INTERREGIONALI.	250,00
2015	9	1	2	621140	L.179/02 ART.16. PROGRAMMA STRALCIO DI INTERVENTI URGENTI PER IL RIASSETTO TERRITORIALE DELLE AREE A RISCHIO IDROGEOLOGICO.	72.600,02
2015	9	2	2	1081010	REALIZZAZIONE INIZIATIVE PREVISTE NELL'AMBITO DEL DOCUMENTO UNICO DI PROGRAMMAZIONE ISOLE MINORI. L. 208/98	17.760,77
2015	9	6	1	621000	ATTIVITA'DI MONITORAGGIO DI CUI ALL'ART.170. COMMA 9 DEL DECRETO LGS N.152/06	84.500,00
2015	9	9	1	1152051	PROGRAMMA OPERATIVO FESR 2007-2013. SPESE PER ATTUAZIONE ASSE II LINEA DI INTERVENTO 2.5 INTERVENTI PER IL MIGLIORAMENTO DELLA GESTIONE DEL CICLO INTEGRATO DEI RIFIUTI E DI BONIFICA DI SITI INQUINATI (QUOTA UE - STATO). SERVIZI DIVERSI - ALTRI SERVIZI	58.213,63
2015	9	9	2	611067	SPESE PER INVESTIMENTI IN ATTUAZIONE DEL DECRETO L.VO 112/98 IN MATERIA DI TUTELA AMBIENTALE. COFINANZIAMENTO REGIONALE ASSE IV P.O. FESR 2007-2013.	39.883,19

ELENCO ANALITICO QUOTE VINCOLATE DEL RISULTATO DI AMMINISTRAZIONE PER VINCOLI DERIVANTI DA TRASFERIMENTI

ESERCIZIO ECONOMIA	MISSIONE	PROGRAMMA	TITOLO	CAPITOLO	OGGETTO	IMPORTO RESIDUO
2015	9	9	2	1091101	COFINANZIAMENTO COMUNITARIO E STATALE PER L'ATTUAZIONE DELLA MISURA 1.1 INTERVENTI DI ADEGUAMENTO E COMPLETAMENTO DEGLI SCHEMI IDRICI E DELLE RELATIVE RETI INFRASTRUTTURALI DEL P.O.R. 2000-2006. OBIETTIVO 1 - FESR.	432.576,02
2015	9	9	2	1091103	COFINANZIAMENTO COMUNITARIO E STATALE PER L'ATTUAZIONE DELLA MISURA 1.3 INTERVENTI PER LA DIFESA DEL SUOLO DEL P.O.R. 2000-2006. OBIETTIVO 1 - FESR.	9.754,02
2015	9	9	2	1091105	COFINANZIAMENTO COMUNITARIO E STATALE PER L'ATTUAZIONE DELLA MISURA 1.5 SISTEMA INFORMATIVO AMBIENTALE DEL P.O.R. 2000-2006. OBIETTIVO 1 - FESR.	19.897,03
2015	9	9	2	1091106	COFINANZIAMENTO COMUNITARIO E STATALE PER L'ATTUAZIONE DELLA MISURA 1.6 SALVAGUARDIA E VALORIZZAZIONE DEI BENI NATURALI E AMBIENTALI DEL P.O.R. 2000-2006. OBIETTIVO 1 - FESR.	1.580,83
2015	9	9	2	1091108	COFINANZIAMENTO COMUNITARIO E STATALE PER L'ATTUAZIONE DELLA MISURA 1.8 MIGLIORAMENTO DEL SISTEMA DI GESTIONE DEI RIFIUTI E BONIFICA DEI SITI INQUINATI DEL P.O.R. 2000-2006. OBIETTIVO 1 - FESR.	83.422,37
2015	9	9	2	1091502	COFINANZIAMENTO COMUNITARIO E STATALE PER L'ATTUAZIONE DELLA MISURA 5.2 SERVIZI PER IL MIGLIORAMENTO DELLA QUALITA' DELL'AMBIENTE NELLE AREE URBANE DEL P.O.R. 2000-2006. OBIETTIVO 1 - FESR.	66.604,63
2015	9	9	2	1146034	INTESA ISTITUZIONALE DI PROGRAMMA STATO-REGIONE PUGLIA - ATTUAZIONE DELL'ATTO INTEGRATIVO DELL'ACCORDO DI PROGRAMMA QUADRO DIFESA DEL SUOLO. DELIBERA CIPE N. 3/2006	347.222,57
2015	9	9	2	1147202	INTESA ISTITUZIONALE DI PROGRAMMA STATO-REGIONE PUGLIA - ATTUAZIONEDELL'ATTO INTEGRATIVO ALL'ACCORDO DI PROGRAMMA QUADRO DIFESA DEL SUOLO. DELIBERA CIPE N. 20/2004. COFINANZIAMENTO REGIONALE ASSE II P.O. FESR 2007-2013.	2.707,20
2015	9	9	2	1152010	PROGRAMMA OPERATIVO FESR 2007-2013. SPESE PER ATTUAZIONE ASSE II LINEA DI INTERVENTO 2.1 INTERVENTI PER LA TUTELA, L'USO SOSTENIBILE E IL RISPARMIO DELLE RISORSE IDRICHE (QUOTA UE - STATO)	810.742,85

ELENCO ANALITICO QUOTE VINCOLATE DEL RISULTATO DI AMMINISTRAZIONE PER VINCOLI DERIVANTI DA TRASFERIMENTI

ESERCIZIO ECONOMIA	MISSIONE	PROGRAMMA	TITOLO	CAPITOLO	OGGETTO	IMPORTO RESIDUO
2015	9	9	2	1152020	PROGRAMMA OPERATIVO FESR 2007-2013. SPESE PER ATTUAZIONE ASSE II LINEA DI INTERVENTO 2.2 INTERVENTI PER IL POTENZIAMENTO DEL SISTEMA IDRICO DI APPROVVIGIONAMENTO, ADDUZIONE E DISTRIBUZIONE IDRICA (QUOTA UE - STATO)	366.096,53
2015	9	9	2	1152030	PROGRAMMA OPERATIVO FESR 2007-2013. SPESE PER ATTUAZIONE ASSE II LINEA DI INTERVENTO 2.3 INTERVENTI DI PREVENZIONE E MITIGAZIONE DEI RISCHI NATURALI E DI PROTEZIONE DEL RISCHIO IDRAULICO, IDROGEOLOGICO E SISMICO E DI EROSIONE DELLE COSTE (QUOTA UE - STAT	517.335,31
2015	9	9	2	1152050	PROGRAMMA OPERATIVO FESR 2007-2013. SPESE PER ATTUAZIONE ASSE II LINEA DI INTERVENTO 2.5 INTERVENTI PER IL MIGLIORAMENTO DELLA GESTIONE DEL CICLO INTEGRATO DEI RIFIUTI E DI BONIFICA DI SITI INQUINATI (QUOTA UE - STATO)	1.058.940,07
2015	10	2	2	551055	L.144/99 -TRASFERIMENTO IN CONTO CAPITALE DI FONDI STATALI ALLE PROVINCE E AI COMUNI BENEFICIARI DEGLI INTERVENTI FINANZIATI NELL'AMBITO DEI PROGRAMMI DI ATTUAZIONE DEL PIANO DI SICUREZZA STRADALE.	8.885,00
2015	10	5	2	512047	INTERVENTI SULLA RETE STRADALE DI INTERESSE REGIONALE. D.M. TESORO BILANCIO E P.E. N.0044924 DEL 6/5/2001.	47.992,97
2015	10	5	2	1081043	SPESE PER INVESTIMENTI FINANZIATI DA CONVEZIONI EX AGENSUD. DPCM 12/9/2000.	192.224,42
2015	10	6	2	1091601	COFINANZIAMENTO COMUNITARIO E STATALE PER L'ATTUAZIONE DELLA MISURA 6.1 ADEGUAMENTO E MIGLIORAMENTO DELLE RETI DI TRASPORTO DEL P.O.R. 2000-2006. OBIETTIVO 1 - FESR.	26.368,73
2015	10	6	2	1091616	COFINANZIAMENTO COMUNITARIO E STATALE PER L'ATTUAZIONE DELLA MISURA 6.1 ADEGUAMENTO E MIGLIORAMENTO DELLE RETI DI TRASPORTO DEL P.O.R. 2000-2006. OBIETTIVO 1 - FESR. CONTRIBUTI AGLI INVESTIMENTI DELLE AMMINISTRAZIONI LOCALI	25.944,36
2015	10	6	2	1155010	PROGRAMMA OPERATIVO FESR2007-2013. SPESE PER ATTUAZIONE ASSE V LINEA DI INTERVENTO 5.1 CONSOLIDAMENTO E RAFFORZAMENTO DEI NODI PORTUALI (QUOTA UE - STATO)	138.313,33

ELENCO ANALITICO QUOTE VINCOLATE DEL RISULTATO DI AMMINISTRAZIONE PER VINCOLI DERIVANTI DA TRASFERIMENTI

ESERCIZIO ECONOMIA	MISSIONE	PROGRAMMA	TITOLO	CAPITOLO	OGGETTO	IMPORTO RESIDUO
2015	10	6	2	1155020	PROGRAMMA OPERATIVO FESR2007-2013. SPESE PER ATTUAZIONE ASSE V LINEA DI INTERVENTO 5.2 ADEGUAMENTO E POTENZIAMENTO DEI SISTEMI DI TRASPORTO IN AMBITO URBANO (QUOTA UE - STATO)	320.124,84
2015	10	6	2	1155030	PROGRAMMA OPERATIVO FESR2007-2013. SPESE PER ATTUAZIONE ASSE V LINEA DI INTERVENTO 5.3 SVILUPPO DEL SISTEMA LOGISTICO (QUOTA UE - STATO)	220.903,00
2015	10	6	2	1155040	PROGRAMMA OPERATIVO FESR2007-2013. SPESE PER ATTUAZIONE ASSE V LINEA DI INTERVENTO 5.4 ADEGUAMENTO E POTENZIAMENTO DELLE FERROVIE LOCALI (QUOTA UE - STATO)	3.485.518,77
2015	11	1	1	531057	FINANZIAMENTO SPESE DI INTERVENTO RELATIVE AL CONFERIMENTO DELLE FUNZIONI IN MATERIA DI PROTEZIONE CIVILE. ART. 10 L.R.18/2000	21.962,65
2015	11	1	2	611020	SPESE IN C/CAPITALE PER GLI INTERVENTI DELL'UFFICIO IDROGRAFICO E MAREOGRAFICO. (ART.92 COMMA 4 D.LGS 112/98 DPCM DEL 24/07/2002).	222.550,00
2015	12	1	1	786000	TRASFERIMENTI DERIVANTI DAL FONDO NAZIONALE PER L'INFANZIA E L'ADOLESCENZA. (L.28/8/97, N.285 ART. 1 E 2)	2.454.619,28
2015	12	1	2	781055	SPESE IN CONTO CAPITALE PER L'ATTUAZIONE DEL PIANO STRAORDINARIO DEGLI ASILI NIDO E SERVIZI PER L'INFANZIA DI CUI ALL'ART. 1, COMMA 1259 DELLA LEGGE N. 296/2006 (LEGGE FINANZIARIA 2007). COFINANZIAMENTO REGIONALE ASSE III P.O. FESR 2007-2013 E OT IX POR P	700.760,14
2015	12	1	2	781065	TRASFERIMENTI AI COMUNI DEL FONDO STATALE PER LA COSTRUZIONE E LA GESTONE DEGLI ASILI NIDO, NONCHH DI MICRONIDI NEI LUOGHI DI LAVORO. ART. 70, L. 448/2001.	994,20
2015	12	2	1	784030	SPESE PER IL SOSTEGNO DELLE PERSONE CON DISABILITA' GRAVE ART. 3 COMMA 1 L. 162/98.	44.042,52
2015	12	2	1	784033	FINANZIAMENTO DEGLI INTERVENTI DI ASSISTENZA AI SOGGETTI CON DISABILITA' GRAVE PRIVI DELL'ASSISTENZA FAMILIARE - DOPO DI NOI. L. 112/2016	46.935,87
2015	12	3	1	785060	SPESE PER L'ATTUAZIONE DI INIZIATIVE RELATIVE AL 'FONDO PER LE AUTOSUFFICIENZE' DI CUI ALL'ART. 1, COMMA 1264 DELLA LEGGE N. 296/2006 (LEGGE FINANZIARIA 2007).	399.260,14

ELENCO ANALITICO QUOTE VINCOLATE DEL RISULTATO DI AMMINISTRAZIONE PER VINCOLI DERIVANTI DA TRASFERIMENTI

ESERCIZIO ECONOMIA	MISSIONE	PROGRAMMA	TITOLO	CAPITOLO	OGGETTO	IMPORTO RESIDUO
2015	12	4	1	781095	SPESE PER LA SPERIMENTAZIONE DEL MODELLO DI INTERVENTO P.I.P.P.I. (PROGRAMMA DI INTERVENTI PER LA PREVENZIONE DELL'ISTITUZIONALIZZAZIONE.	15.000,00
2015	12	4	1	783155	SPESA PER IL FINANZIAMENTO DI PROGETTI DI LOTTA ALLA DROGA -ART. A27 D.P.R. N.309/90	6.714,32
2015	12	4	1	784025	FONDO NAZIONALE POLITICHE SOCIALI - L. N.328/2000 E L.R. 19/2006 - TRASFERIMENTI AI COMUNI ASSOCIATI PER IL PIANO REGIONALE DELLE POLITICHE SOCIALI.	7.324.434,07
2015	12	4	1	785012	SPESE PER INTERVENTI STRAORDINARI PER GRAVE INDIGENZA, FINANZIATE CON LA QUOTA DEL 5 PER MILLE DEVOLUTO ALLA REGIONE	18.943,99
2015	12	5	1	781016	SPESE PER L'ATTUAZIONE DEL PROGRAMMA OPERATIVO RELATIVO ALLA REALIZZAZIONE DI UN SISTEMA DI INTERVENTI PER LA CONCILIAZIONE DEI TEMPI DI VITA E DI LAVORO DI CUI ALL'INTESA APPROVATA IN CONFERENZA UNIFICATA IL 29-APRILE-2010	682,80
2015	12	5	1	781019	SPESE PER L'ATTUAZIONE DEL PROGRAMMA OPERATIVO RELATIVO ALLA REALIZZAZIONE DI UN SISTEMA DI INTERVENTI PER LA CONCILIAZIONE DEI TEMPI DI VITA E DI LAVORO DI CUI ALL'INTESA APPROVATA IN CONFERENZA UNIFICATA IL 29-APRILE-2010 - TRASFERIMENTI CORRENTI A IST	150,59
2015	12	5	1	784027	FONDO NAZIONALE POLITICHE SOCIALI - L.R. N. 19/2006 PIANO REGIONALE SOCIO-ASSISTENZIALE. COFINANZIAMENTO REGIONALE ASSE III P.O. FESR 2007-2013. TRASFERIMENTI CORRENTI A ISTITUZIONI SOCIALI PRIVATE	4.182,37
2015	12	5	1	784040	SPESE PER INTERVENTI IN FAVORE DI FAMIGLIE E PRIMA INFANZIA - ART. 67, CO. 5, L.R. 19/2006	496.656,12
2015	12	5	1	784043	SPESE PER INTERVENTI IN FAVORE DI FAMIGLIE E PRIMA INFANZIA - ART. 67, CO. 5, L.R. 19/2006 - TRASFERIMENTI CORRENTI A MINISTERO DELL'ISTRUZIONE - ISTITUZIONI SCOLASTICHE	26.139,80
2015	12	5	2	1082220	AZIONI A SUPPORTO DEI PROGETTI INTEGRATI SETTORIALI (P.I.S.)	356,05
2015	12	6	1	784028	SPESE PER LE SPERIMENTAZIONI IN MATERIA DI VITA INDIPENDENTE.	120.000,00
2015	12	7	1	784021	SPESE PER IL PROGETTO -ACTIVE AGEING GOING LOCAL: A MULTI-STAKENOLDER APPOACH FOR THREE ITALIAN REGIONS - VS/2014/0046	18.540,57

ELENCO ANALITICO QUOTE VINCOLATE DEL RISULTATO DI AMMINISTRAZIONE PER VINCOLI DERIVANTI DA TRASFERIMENTI

ESERCIZIO ECONOMIA	MISSIONE	PROGRAMMA	TITOLO	CAPITOLO	OGGETTO	IMPORTO RESIDUO
2015	12	7	1	784026	FONDO NAZIONALE POLITICHE SOCIALI L. 328/2000 - AZIONI DI SISTEMA DI INIZIATIVA REGIONALE.(ART. 67 COMMA 3)	311.539,81
2015	12	7	1	784034	FONDO NAZIONALE POLITICHE SOCIALI L. 328/2000 -AZIONI DI SISTEMA DI INIZIATIVA REGIONALE. ART. 67 COMMA3 L.R. 19/2006. SPESE PER RAPPRESENTANZA, ORGANIZZAZIONE EVENTI, PUBBLICITA' E SERVIZI PER TRASFERTA	3.790,27
2015	12	7	1	784044	FONDO NAZIONALE POLITICHE SOCIALI L. 328/2000 -AZIONI DI SISTEMA DI INIZIATIVA REGIONALE. ART. 67 COMMA3 L.R. 19/2006. VOCI STIPENDIALI CORRISPOSTE AL PERSONALE A TEMPO DETERMINATO	34.276,33
2015	12	7	1	784045	FONDO NAZIONALE POLITICHE SOCIALI L. 328/2000 -AZIONI DI SISTEMA DI INIZIATIVA REGIONALE. ART. 67 COMMA3 L.R. 19/2006. CONTRIBUTI OBBLIGATORI A CARICO DELL'ENTE	9.611,21
2015	12	7	1	784046	FONDO NAZIONALE POLITICHE SOCIALI L. 328/2000 -AZIONI DI SISTEMA DI INIZIATIVA REGIONALE. ART. 67 COMMA3 L.R. 19/2006. IRAP	2.913,54
2015	12	7	1	785040	FONDO NAZIONALE POLITICHE SOCIALI - OSSERVATORIO REGIONALE DELLE POLITICHE SOCIALI - ART. 13 E ART 14 DELLA L.R. N. 19/2006 - CONSULENZE	594.710,75
2015	12	7	1	942510	SPESA CORRENTE PER LA REALIZZAZOPNE DEL PROGETTO -ITALIANO IN RETE- FEI AZ. 1 - 2012.	4.221,66
2015	12	10	1	785050	FONDO NAZIONALE POLITICHE SOCIALI - (L. N. 328/2000) - AZIONI SPERIMENTALI E INNOVATIVE DI INIZIATIVA REGIONALE (ART. 18 COMMA 2).	645.893,73
2015	12	10	1	785053	FONDO NAZIONALE POLITICHE SOCIALI - (L. N. 328/2000) - AZIONI SPERIMENTALI E INNOVATIVE DI INIZIATIVA REGIONALE (ART. 18 COMMA 2). - SPESA PER STIPENDI E COMPETENZE FISSE ED ACCESSORIE PER IL PERSONALE A TEMPO DETERMINATO	954,82
2015	12	10	1	785054	FONDO NAZIONALE POLITICHE SOCIALI - (L. N. 328/2000) - AZIONI SPERIMENTALI E INNOVATIVE DI INIZIATIVA REGIONALE (ART. 18 COMMA 2). - SPESA PER CONTRIBUTI OBBLIGATORI PER IL PERSONALE	271,01

ELENCO ANALITICO QUOTE VINCOLATE DEL RISULTATO DI AMMINISTRAZIONE PER VINCOLI DERIVANTI DA TRASFERIMENTI

ESERCIZIO ECONOMIA	MISSIONE	PROGRAMMA	TITOLO	CAPITOLO	OGGETTO	IMPORTO RESIDUO
2015	12	10	1	785055	FONDO NAZIONALE POLITICHE SOCIALI - (L. N. 328/2000) - AZIONI SPERIMENTALI E INNOVATIVE DI INIZIATIVA REGIONALE (ART. 18 COMMA 2). - SPESA PER ONERI REGIONALI SULLE ATTIVITA' PRODUTTIVE (IRAP)	81,16
2015	12	10	2	785052	AZIONI SPERIMENTALI E DI SISTEMA PER IL SISTEMA INTEGRATO DEI SERVIZI - ART. 18 DELLA L.R. N. 19/2006 . COFINANZIAMENTO REGIONALE ASSE III P.O. FESR 2007-2013. - CONTRIBUTI AGLI INVESTIMENTI A AMMINISTRAZIONI LOCALI	39.209,69
2015	13	1	1	711015	ASSEGNAZIONE ALLE AZIENDE SANITARIE PER LA FORMAZIONE DI FIGURE PROFESSIONALI SANITARIE E NON, AI FINI DELLA PREVENZIONE, ASSISTENZA E RIABILITAZIONE DELLE DONNE E DELLE BAMBINE SOTTOPOSTE AD INFIBULAZIONE.	9.104,31
2015	13	1	1	711050	TRASFERIMENTO ALLE A.S.L. DELLE RISORSE STATALI PER LA COPERTURA DELLE SPESE DA QUESTE SOSTENUTE PER GLI ACCERTAMENTI MEDICO-LEGALI DISPOSTI DALLE AMMINISTRAZIONI PUBBLICHE PER I DIPENDENTI ASSENTI DAL SERVIZIO PER MALATTIA	1.156.375,62
2015	13	1	1	711051	TRASFERIMENTO ALLE A.S.L. DELLE RISORSE STATALI PER LA COPERTURA DELLE SPESE DA QUESTE SOSTENUTE PER GLI ACCERTAMENTI MEDICO-LEGALI DISPOSTI SUL PERSONALE SCOLASTICO ED EDUCATIVO ASSENTE DAL SERVIZIO PER MALATTIA	1.888.730,07
2015	13	1	1	712046	MONITORAGGIO DEI DATI RELATIVI ALL' ABUSO DI ALCOL E AI PROBLEMI ALCOL CORRELATI. L.125/2001	5.013,00
2015	13	1	1	721042	SPESA FINALIZZATA PER ATTIVITA' DEL CENTRO REGIONALE DELLE ATTIVITA' TRASFUSIONALI (CRAT). L.R. 24/2006	150.247,24
2015	13	1	1	721044	SPESE PER INDENNITA' DI MISSIONE PER ATTIVITA' DEL CENTRO REGIONALE DELLE ATTIVITA' TRASFUSIONALI (CRAT). L.R. 24/2007 - RAPPRESENTANZA, ORGANIZZAZIONE EVENTI, PUBBLICITA' E SERVIZI PER TRASFERTA	4.604,37
2015	13	1	1	721046	SPESA PER ACQUISTO BENI DI CONSUMO PER ATTIVITA' DEL CENTRO REGIONALE DELLE ATTIVITA' TRASFUSIONALI (CRAT). L.R. 24/2006 - ALTRI BENI DI CONSUMO	304,58

ELENCO ANALITICO QUOTE VINCOLATE DEL RISULTATO DI AMMINISTRAZIONE PER VINCOLI DERIVANTI DA TRASFERIMENTI

ESERCIZIO ECONOMIA	MISSIONE	PROGRAMMA	TITOLO	CAPITOLO	OGGETTO	IMPORTO RESIDUO
2015	13	1	1	721048	SPESA PER UTENZE E CANONI PER ATTIVITA' DEL CENTRO REGIONALE DELLE ATTIVITA' TRASFUSIONALI (CRAT). L.R. 24/2006 - SPESE PER UTENZE E CANONI	228,44
2015	13	1	1	735784	TRASFERIMENTO AL CENTRO DI RIFERIMENTO PER IL RISCONTRO DIAGNOSTICO SULLE VITTIME DELLA SINDROME DELLA MORTE IMPROVVISA DEL LATTANTE (SIDS) DI MORTE INASPETTATA DEL FETO. L. N.31 DEL 02/02/2006 ART. 1 E 2.	115,63
2015	13	1	1	751012	SPESE PER LA PROFILASSI OBBLIGATORIA ED IL RISANAMENTO VETERINARIO MEDIANTE IMPIEGO DELLA QUOTA CORRENTE VINCOLATA DEL FONDO SANITARIO	211.031,96
2015	13	1	1	751013	SPESE PER LA GESTIONE ED IL FUNZIONAMENTO DELLA BANCA DATI INFORMATIZZATA ALLEVAMENTI E MOVIMENTAZIONE CAPI BOVINI. REGOLAMENTO U.E 1760/2000.	5.759,30
2015	13	1	1	751015	TRASFERIMENTI A UU.SS.LL. ED ENTI PUBBLICI PER INTERVENTI IN MATERIA DI TUTELA DEGLI ANIMALI DI AFFEZIONE E PREVENZIONE DEL RANDAGISMO L. 281/91.	21.028,20
2015	13	1	1	751070	SPESE PER ISTITUZIONE E FUNZIONAMENTO DEI CENTRI REG.LI E INTERREG.LI PER I TRAPIANTI.	40.216,13
2015	13	1	1	751085	SPESA PER PROGETTI IN MATERIA DI FARMACOVIGILANZA ART. 31, COMMA 14 L.449/97.	1.707.881,18
2015	13	1	1	761022	SPESE FINALIZZATE PER AIDS (CORSI DI FORMAZIONE E DI ASSISTENZA)	10,00
2015	13	8	2	1153010	PROGRAMMA OPERATIVO FESR 2007-2013. SPESE PER ATTUAZIONE ASSE III LINEA DI INTERVENTO 3.1 PROGRAMMA D I INTERVENTI PER LA INFRASTRUTTURAZIONE DELLA SANITA' TERRITORIALE NEI DISTRETTI SOCIO-SANITARI (QUOTA UE - STATO)	958.228,93
2015	13	8	2	1153020	PROGRAMMA OPERATIVO FESR 2007-2013. SPESE PER ATTUAZIONE ASSE III LINEA DI INTERVENTO 3.2 PROGRAMMA D I INTERVENTI PER LA INFRASTRUTTURAZIONE SOCIALE E SOCIOSANITARIA TERRITORIALE (QUOTA UE - STATO)	1.613.956,65

ELENCO ANALITICO QUOTE VINCOLATE DEL RISULTATO DI AMMINISTRAZIONE PER VINCOLI DERIVANTI DA TRASFERIMENTI

ESERCIZIO ECONOMIA	MISSIONE	PROGRAMMA	TITOLO	CAPITOLO	OGGETTO	IMPORTO RESIDUO
2015	13	8	2	1153030	PROGRAMMA OPERATIVO FESR 2007-2013. SPESE PER ATTUAZIONE ASSE III LINEA DI INTERVENTO 3.3 PROGRAMMA D I INTERVENTI PER L?ACCESSIBILITA' DEI SERVIZI E PER L?INCLUSIONE DELLE PERSONE A RISCHIO DI MARGINALITA' SOCIALE E PER LA CONCILIAZIONE DEI TEMPI DI VIT	214.173,39
2015	13	8	2	1153040	PROGRAMMA OPERATIVO FESR 2007-2013. SPESE PER ATTUAZIONE ASSE III LINEA DI INTERVENTO 3.4 INTERVENTI PER MIGLIORARE LE CONDIZIONI DI LEGALITA' E SICUREZZA A FAVORE DEL TERRITORIO, DEI CITTADINI, DELLE IMPRESE (QUOTA UE - STATO)	68.940,89
2015	14	1	1	211095	SPESE PER LA LIQUIDAZIONE DELLE COMMISSIONI AGLI ISTITUTI DI CREDITO CONVENZIONATI - MEDIOCREDITO CENTRALE SPA E ARTIGIANCASSA SPA - PER IL SERVIZIO DI GESTIONE DEI FONDI PUBBLICI - D. L.VO 112/98 ART. 19 COMMA 12.	8.086,58
2015	14	1	1	636041	SPESA RELATIVA ALLA GESTIONE DELLA L.R. N.37/85 E D.LVO N. 624/96. - TRASFERIMENTI AMMINISTRAZIONI CENTRALI	746,74
2015	14	1	1	636042	SPESA RELATIVA ALLA GESTIONE DELLA L.R. N.37/85 E D.LVO N. 624/96. - RAPPRESENTANZE, ORGANIZZAZIONE EVENTI, PUBBLICITA' E SERVIZI PER TRASFERTA	497,83
2015	14	1	2	211050	FONDO UNICO REGIONALE - FINANZIAMENTO INTERVENTI AGEVOLATI IN MATERIA DI RICERCA E COMPETITIVITA' - L.R. N. 10/2004	830.540,65
2015	14	1	2	211060	FONDO DI ROTAZIONE PER LA PROMOZIONE E LO SVILUPPO NELLA COOPERAZIONE.	11.080,22
2015	14	1	2	211070	AGEVOLAZIONE IN FORMA AUTOMATICA PER LA REALIZZAZIONE DI INVESTIMENTI EFFETTUATI DA IMPRESE INDUSTRIALI NELLE AREE DEPRESSE - L. 341/95 ART. 1.	6.585,07
2015	14	1	2	213000	EROGAZIONE FONDI TRASFERITI DALLO STATO PER INVESTIMENTI A FAVORE DELL'IMPRENDITORIA FEMMINILE (ART.2 COMMA 1 LETT. A) D.P.R. 314/2000.	927.464,64
2015	14	1	2	215045	CONTRIBUTI IN CONTO CAPITALE A CONSORZI PER INNOVAZIONE E SVILUPPO PICCOLE IMPRESE L.317/91 ART. 17 E D.LVO 112/98	74.411,83
2015	14	2	1	353070	SPESE PER LA GESTIONE DEGLI INTERVENTI AGEVOLATI NEL SETTORE COMMERCIO. ART.5, COMMA 2, L.R. 10/2004 E ART. 47, L.R. 10/2009.	10.932,63

ELENCO ANALITICO QUOTE VINCOLATE DEL RISULTATO DI AMMINISTRAZIONE PER VINCOLI DERIVANTI DA TRASFERIMENTI

ESERCIZIO ECONOMIA	MISSIONE	PROGRAMMA	TITOLO	CAPITOLO	OGGETTO	IMPORTO RESIDUO
2015	14	2	2	353020	SOSTEGNOAD INTERVENTI DI MODERNIZZAZIONE ATTUATI DA PARTE DI IMPRESE OPERANTI NEL SETTORE COMMERCIO NELLE AREE DEPRESSE - L.341/95 ART. 9	187.922,00
2015	14	3	2	353025	ATTIVITA' DI SUPPORTO E SOSTEGNO ALLE IMPRESE DEL SETTORE COMMERCIO PER LO SVILUPPO DELLA COMPETITIVITA' DELL'INNOVAZIONE E DELL'INTERNAZIONALIZZAZIONE. L.R. 10/2004.	231.047,01
2015	14	5	1	211084	SPESE CORRENTI FINANZIATE DA COMMISSIONE EUROPEA - LEAD PARTENER DI PROGETTO ECCL - PROGRAMMA 'EUROPEAN ALLIANCES FOR MOBILE AND MOBILITY INDUSTRIES AND CREATIVE INDUSTRIES'	5.173,82
2015	14	5	1	1156031	PROGRAMMA OPERATIVO FESR 20072013. SPESE PER ATTUAZIONE ASSE VI LINEA DI INTERVENTO 6.3 INTERVENTI PER IL MARKETING TERRITORIALE E PER LA INTERNAZIONALIZZAZIONE DEI SISTEMI PRODUTTIVI E DELLE IMPRESE (UE STATO) - RAPPRESENTANZA, ORGANIZZAZIONE EVENTI,	294,51
2015	14	5	1	1156032	P.O. FESR 2007-2013. SPESE PER ATTUAZIONE ASSE VI LINEA DI INTERVENTO 6.3, INTERVENTI PER IL MARKETING TERRITORIALE E PER LA INTERNAZIONALIZZAZIONE DEI SISTEMI PRODUTTIVI E DELLE IMPRESE (UE-STATO) - ALTRI SERVIZI	364,54
2015	14	5	2	211085	SPESE PER IL FINANZIAMENTO DEGLI INTERVENTI AGEVOLATI NEI SETTORI ARTIGIANATO E P.M.I. DI CUI ALL L.R. 10/2004. COFINANZIAMENTO REGIONALE ASSE I E VI P.O. FESR 2007-2013.	1.037.778,92
2015	14	5	2	215010	SPESE PER IL FINANZIAMENTO DEGLI INTERVENTI AGEVOLATI NEL SETTORE INDUSTRIA E INDUSTRIA ENERGETICA DI CUI ALLA L.R. 10/2004. COFINANZIAMENTO REGIONALE ASSE VI P.O. FESR 2007-2013.	2.448.224,86
2015	14	5	2	285000	COFINANZIAMENTO COMUNITARIO E STATALE PER L'ATTUAZIONE DEL P.O.R. DELLA MISURA 4.1 AIUTO AL SISTEMA INDISTRIALE (PMI E ARTIGIAMATO). OBIETTIVO 1. - FESR.	400,92
2015	14	5	2	1091313	COFINANZIAMENTO COMUNITARIO E STATALE PER L'ATTUAZIONE DELLA MISURA 3.13 RICERCA E SVILUPPO TECNOLOGICO DEL P.O.R. 2000-2006. OBIETTIVO 1 - FESR.	567,40

ELENCO ANALITICO QUOTE VINCOLATE DEL RISULTATO DI AMMINISTRAZIONE PER VINCOLI DERIVANTI DA TRASFERIMENTI

ESERCIZIO ECONOMIA	MISSIONE	PROGRAMMA	TITOLO	CAPITOLO	OGGETTO	IMPORTO RESIDUO
2015	14	5	2	1091401	COFINANZIAMENTO COMUNITARIO E STATALE PER L'ATTUAZIONE DELLA MISURA 4.1 AIUTI AL SISTEMA INDUSTRIALE (PMI E ARTIGIANATO) DEL P.O.R. 2000-2006. OBIETTIVO 1 - FESR.	1.024.127,40
2015	14	5	2	1091416	COFINANZIAMENTO COMUNITARIO E STATALE PER L'ATTUAZIONE DELLA MISURA 4.16 INTERVENTI DI POTENZIAMENTO DELLE INFRASTRUTTURE SPECIFICHE DI SUPPORTO AL SETTORE TURISTICO DEL P.O.R. 2000-2006. OBIETTIVO 1 - FESR.	134.217,87
2015	14	5	2	1091417	COFINANZIAMENTO COMUNITARIO E STATALE PER L'ATTUAZIONE DELLA MISURA 4.17 AIUTI AL COMMERCIO DEL P.O.R. 2000-2006. OBIETTIVO 1 - FESR.	9.213,00
2015	14	5	2	1091418	COFINANZIAMENTO COMUNITARIO E STATALE PER L'ATTUAZIONE DELLA MISURA 4.18 CONTRATTI DI PROGRAMMA (SETTORE DI INTERVENTO SISTEMI INDUSTRIALI) DEL P.O.R. 2000-2006. OBIETTIVO 1 - FESR.	28.653,68
2015	14	5	2	1091419	COFINANZIAMENTO COMUNITARIO E STATALE PER L'ATTUAZIONE DELLA MISURA 4.19 INTERVENTI PER LA CAPITALIZZAZIONE ED IL CONSOLIDAMENTO FINANZIARIO DEL SISTEMA DELLE PMI DEI SETTORI ARTIGIANATO, TURISMO E COMMERCIO DEL P.O.R. 2000-2006. OBIETTIVO 1 - FESR.	36.688,12
2015	14	5	2	1091602	COFINANZIAMENTO COMUNITARIO E STATALE PER L'ATTUAZIONE DELLA MISURA 6.2 SOCIETA' DELL'INFORMAZIONE DEL P.O.R. 2000-2006. OBIETTIVO 1 - FESR.	81.977,10
2015	14	5	2	1091603	COFINANZIAMENTO COMUNITARIO E STATALE PER L'ATTUAZIONE DELLA MISURA 6.3 SOSTEGNO ALL'INNOVAZIONE DEGLI ENTI LOCALI DEL P.O.R. 2000-2006. OBIETTIVO 1 - FESR.	85.482,81
2015	14	5	2	1091605	COFINANZIAMENTO COMUNITARIO E STATALE PER L'ATTUAZIONE DELLA MISURA 6.5 INIZIATIVE PER LA LEGALITA' E SICUREZZA DEL POR 2000-2006 OBIETTIVO 1 FESR	3.847,75
2015	14	5	2	1149101	A.P.Q. RICERCA SCIENTIFICA. SPESE FINANZIATE DALLA DELIBERA CIPE N. 17/03.	84.528,04
2015	14	5	2	1151010	PROGRAMMA OPERATIVO FESR 2007-2013. SPESE PER ATTUAZIONE ASSE I LINEA DI INTERVENTO 1.1 SOSTEGNO ALLE ATTIVITA' DI RICERCA DELLE IMPRESE (QUOTA UE - STATO)	931.342,12

ELENCO ANALITICO QUOTE VINCOLATE DEL RISULTATO DI AMMINISTRAZIONE PER VINCOLI DERIVANTI DA TRASFERIMENTI

ESERCIZIO ECONOMIA	MISSIONE	PROGRAMMA	TITOLO	CAPITOLO	OGGETTO	IMPORTO RESIDUO
2015	14	5	2	1151020	PROGRAMMA OPERATIVO FESR 2007-2013. SPESE PER ATTUAZIONE ASSE I LINEA DI INTERVENTO 1.2 RAFFORZAMENTO POTENZIALE SCIENTIFICO TECNOLOGICO DELLA REGIONE A SERVIZIO DELLE IMPRESE (QUOTA UE - STATO)	131.828,02
2015	14	5	2	1151030	PROGRAMMA OPERATIVO FESR 2007-2013. SPESE PER ATTUAZIONE ASSE I LINEA DI INTERVENTO 1.3 INTERVENTI PER IL POTENZIAMENTO DI INFRASTRUTTURE DIGITALI (QUOTA UE - STATO)	526.050,97
2015	14	5	2	1151040	PROGRAMMA OPERATIVO FESR 2007-2013. SPESE PER ATTUAZIONE ASSE I LINEA DI INTERVENTO 1.4 INTERVENTI PER LA DIFFUSIONE DELLE TIC NELLE PMI (QUOTA UE - STATO)	168.791,15
2015	14	5	2	1151050	PROGRAMMA OPERATIVO FESR 2007-2013. SPESE PER ATTUAZIONE ASSE I LINEA DI INTERVENTO 1.5 INTERVENTI PER LO SVILUPPO DEI SERVIZI PUBBLICI DIGITALI (QUOTA UE - STATO)	274.828,26
2015	14	5	2	1151052	PROGRAMMA OPERATIVO FESR 2007-2013. SPESE PER ATTUAZIONE ASSE I LINEA DI INTERVENTO 1.5 INTERVENTI PER LO SVILUPPO DEI SERVIZI PUBBLICI DIGITALI (QUOTA UE - STATO). CONTRIBUTI AGLI INVESTIMENTI A IMPRESE CONTROLLATE.	196.318,20
2015	14	5	2	1156010	PROGRAMMA OPERATIVO FESR2007-2013. SPESE PER ATTUAZIONE ASSE VI LINEA DI INTERVENTO 6.1 INTERVENTI PER LA COMPETITIVITA' DELLE IMPRESE UE - STATO)	2.355.780,56
2015	14	5	2	1156020	PROGRAMMA OPERATIVO FESR2007-2013. SPESE PER ATTUAZIONE ASSE VI LINEA DI INTERVENTO 6.2 INIZIATIVE PER LE INFRASTRUTTURE DI SUPPORTO AGLI INSEDIAMENTI PRODUTTIVI (UE - STATO)	629.734,78
2015	14	5	2	1156030	PROGRAMMA OPERATIVO FESR 2007-2013. SPESE PER ATTUAZIONE ASSE VI LINEA DI INTERVENTO 6.3 INTERVENTI PER IL MARKETING TERRITORIALE E PER LA INTERNAZIONALIZZAZIONE DEI SISTEMI PRODUTTIVI E DELLE IMPRESE (UE - STATO)	119.452,48
2015	14	5	2	1161000	POR PUGLIA 2014-2020. FONDO FESR. QUOTA UE. CONTRIBUTI AGLI INVESTIMENTI A ENTI LOCALI	11.069.691,32
2015	14	5	2	1161010	POR PUGLIA 2014-2020. FONDO FESR. QUOTA UE. CONTRIBUTI AGLI INVESTIMENTI A ALTRE IMPRESE	6.492.837,56

ELENCO ANALITICO QUOTE VINCOLATE DEL RISULTATO DI AMMINISTRAZIONE PER VINCOLI DERIVANTI DA TRASFERIMENTI

ESERCIZIO ECONOMIA	MISSIONE	PROGRAMMA	TITOLO	CAPITOLO	OGGETTO	IMPORTO RESIDUO
2015	14	5	2	1161221	POR 2014-2020. FONDO FESR. AZIONE 2.2. INTERVENTI PER LA DIGITALIZZAZIONE DEI PROCESSI AMMINISTRATIVI E DIFFUSIONE DI SERVIZI DIGITALI DELLA PA A CITTADINI E IMPRESE. CONTRIBUTI AGLI INVESTIMENTI A IMPRESE CONTROLLATE. QUOTA UE	274.248,68
2015	14	5	2	1162000	POR PUGLIA 2014-2020. FONDO FESR. QUOTA STATO. CONTRIBUTI AGLI INVESTIMENTI A ENTI LOCALI	5.231.917,56
2015	14	5	2	1162010	POR PUGLIA 2014-2020. FONDO FESR. QUOTA STATO. CONTRIBUTI AGLI INVESTIMENTI A ALTRE IMPRESE	6.193.178,30
2015	14	5	2	1162221	POR 2014-2020. FONDO FESR. AZIONE 2.2. INTERVENTI PER LA DIGITALIZZAZIONE DEI PROCESSI AMMINISTRATIVI E DIFFUSIONE DI SERVIZI DIGITALI DELLA PA A CITTADINI E IMPRESE. CONTRIBUTI AGLI INVESTIMENTI A IMPRESE CONTROLLATE. QUOTA STATO	722.462,21
2015	15	2	1	962046	TRASFERIMENTO AD AZIENDE E/O ENTI PER INTERVENTI DI FORMAZIONE PROFESSIONALE (ART.9 COMMA 3/3BIS L.236/93). FONDO PER L'OCCUPAZIONE. COFINANZIAMENTO REGIONALE ASSE I, III E IV P.O. FSE 2007-2013.	440.125,43
2015	15	3	1	953070	SPESA A DESTINAZIONE VINCOLATA PROGETTI L.S.U. ART. 45 COMMA 6 L.144/99. -FONDO PER L'OCCUPAZIONE-	1.497,00
2015	15	3	1	953075	SPESE PER IL FUNZIONAMENTO DELLE ATTIVITA' DI CONSIGLIERI REGIONALI E PROVINCIALI DI PARITA'. ART. 3 E 9 DEL D.LVO N.196/2000.	1.551,60
2015	15	3	1	953077	SPESE PER IL FUNZIONAMENTO DELLE ATTIVIT└ DI CONSIGLIERI REGIONALI E PROVINCIALI DI PARIT└. ART. 3 E 9 DEL D.LVO N.196/2000. - SPESE PER CONSULENZE.	9.359,97
2015	15	3	1	956057	SPESA PER PROGETTI, ANCHE FORMATIVI, PER L'EMERSIONE DEL LAVORO NON REGOLARE. L. 236/93 E DELIB. CIPE 138/2000 E 48/2001.	1.864.784,29
2015	15	4	1	1093110	COFINANZIAMENTO COMUNITARIO E STATALE PER L'ATTUAZIONE DELLA MISURA 1.10 FORMAZIONE E SOSTEGNO ALLA IMPRENDITORIALITA' NEI SETTORI INTERESSATI ALL'ASSE DEL P.O.R. 2000-2006. OBIETTIVO 1 - FSE.	4.100,94
2015	15	4	1	1093203	COFINANZIAMENTO COMUNITARIO E STATALE PER L'ATTUAZIONE DELLA MISURA 2.3 FORMAZIONE E SOSTEGNO ALLA IMPRENDITORIALITA' NEI SETTORI INTERESSATI ALL'ASSE DEL P.O.R. 2000-2006. OBIETTIVO 1 - FSE.	4.108,82

ELENCO ANALITICO QUOTE VINCOLATE DEL RISULTATO DI AMMINISTRAZIONE PER VINCOLI DERIVANTI DA TRASFERIMENTI

ESERCIZIO ECONOMIA	MISSIONE	PROGRAMMA	TITOLO	CAPITOLO	OGGETTO	IMPORTO RESIDUO
2015	15	4	1	1093301	COFINANZIAMENTO COMUNITARIO E STATALE PER L'ATTUAZIONE DELLA MISURA 3.1 ORGANIZZAZIONE DEL SISTEMA DEI SERVIZI PER L'IMPIEGO DEL P.O.R. 2000-2006. OBIETTIVO 1 - FSE.	3.650,22
2015	15	4	1	1093302	COFINANZIAMENTO COMUNITARIO E STATALE PER L'ATTUAZIONE DELLA MISURA 3.2 INSERIMENTO E REINSERIMENTO NEL MERCATO DEL LAVORO DI GIOVANI E ADULTI SECONDO UN APPROCCIO PREVENTIVO DEL POR 2000-2006.OBIETTIVO 1-FSE	50.927,27
2015	15	4	1	1093303	COFINANZIAMENTO COMUNITARIO E STATALE PER L'ATTUAZIONE DELLA MISURA 3.3 INSERIMENTO E REINSERIMENTO LAVORATIVO DI DISOCCUPATI DI LUNGA DURATA DEL P.O.R. 2000-2006. OBIETTIVO 1 - FSE.	13.333,21
2015	15	4	1	1093304	COFINANZIAMENTO COMUNITARIO E STATALE PER L'ATTUAZIONE DELLA MISURA 3.4 INSERIMENTO E REINSERIMENTO LAVORATIVO DI GRUPPI SVANTAGGIATI DEL P.O.R. 2000-2006. OBIETTIVO 1 - FSE.	12.255,26
2015	15	4	1	1093306	COFINANZIAMENTO COMUNITARIO E STATALE PER L'ATTUAZIONE DELLA MISURA 3.6 PREVENZIONE DELLA DISPERSIONE SCOLASTICA E FORMATIVA DEL P.O.R. 2000-2006. OBIETTIVO 1 - FSE.	109,72
2015	15	4	1	1093307	COFINANZIAMENTO COMUNITARIO E STATALE PER L'ATTUAZIONE DELLA MISURA 3.7 FORMAZIONE SUPERIORE DEL P.O.R. 2000-2006. OBIETTIVO 1 - FSE.	4.127,37
2015	15	4	1	1093308	COFINANZIAMENTO COMUNITARIO E STATALE PER L'ATTUAZIONE DELLA MISURA 3.8 FORMAZIONE PERMANENTE DEL P.O.R. 2000-2006. OBIETTIVO 1 - FSE.	991,04
2015	15	4	1	1093309	COFINANZIAMENTO COMUNITARIO E STATALE PER L'ATTUAZIONE DELLA MISURA 3.9 SVILUPPO DELLA COMPETITIVITA' DELLE IMPRESE E FORMAZIONE CONTINUA, CON PRIORITA' ALLE PMI DEL P.O.R. 2000-2006. OBIETTIVO 1 - FSE.	3.647,78
2015	15	4	1	1093310	COFINANZIAMENTO COMUNITARIO E STATALE PER L'ATTUAZIONE DELLA MISURA 3.10 POTENZIAMENTO E SVILUPPO DEI PROFILI PROFESSIONALI NELLA PUBBLICA AMMINISTRAZIONE DEL P.O.R. 2000-2006. OBIETTIVO 1 - FSE.	5,15

ELENCO ANALITICO QUOTE VINCOLATE DEL RISULTATO DI AMMINISTRAZIONE PER VINCOLI DERIVANTI DA TRASFERIMENTI

ESERCIZIO ECONOMIA	MISSIONE	PROGRAMMA	TITOLO	CAPITOLO	OGGETTO	IMPORTO RESIDUO
2015	15	4	1	1093314	COFINANZIAMENTO COMUNITARIO E STATALE PER L'ATTUAZIONE DELLA MISURA 3.14 PROMOZIONE DELLA PARTECIPAZIONE FEMMINILE AL MERCATO DEL LAVORO DEL P.O.R. 2000-2006. OBIETTIVO 1 - FSE.	10.089,39
2015	15	4	1	1093420	COFINANZIAMENTO COMUNITARIO E STATALE PER L'ATTUAZIONE DELLA MISURA 4.20 AZIONI PER LE RISORSE UMANE (SETTORI SISTEMI INDUSTRIALI, AGRICOLTURA, TURISMO E COMMERCIO) DEL P.O.R. 2000-2006. OBIETTIVO 1 - FSE.	5.575,61
2015	15	4	1	1093503	COFINANZIAMENTO COMUNITARIO E STATALE PER L'ATTUAZIONE DELLA MISURA 5.3 AZIONI FORMATIVE E PICCOLI SUSSIDI DEL P.O.R. 2000-2006. OBIETTIVO 1 - FSE.	27.646,25
2015	15	4	1	1093604	COFINANZIAMENTO COMUNITARIO E STATALE PER L'ATTUAZIONE DELLA MISURA 6.4 RISORSE UMANE E SOCIETA' DELL'INFORMAZIONE DEL P.O.R. 2000-2006. OBIETTIVO 1 - FSE.	6.103,85
2015	15	4	1	1152500	COFINANZIAMENTO COMUNITARIO E STATALE PER L'ATTUAZIONE DELL' ASSE II - OCCUPABILITA' DEL POR 2007-2013. OBIETTIVO COVERGENZA - FSE	1.168.920,00
2015	15	4	1	1155505	COFINANZIAMENTO COMUNITARIO PER L'ATTUAZIONE DEL P.O.R. 2014/2020 - FONDO FSE/ LINEA 10.2: MIGLIORAMENTO DELLE COMPETENZE CHIAVE DEGLI ALLIEVI.	1.168.523,97
2015	15	4	1	1165000	POR PUGLIA 2014-2020. FONDO FSE. QUOTA UE. TRASFERIMENTI CORRENTI A AMMINISTRAZIONI LOCALI	13.191.040,25
2015	15	4	1	1166000	POR PUGLIA 2014-2020. FONDO FSE. QUOTA STATO. TRASFERIMENTI CORRENTI A AMMINISTRAZIONI LOCALI	9.712.054,77
2015	16	1	1	111052	SPESE PER LA REALIZZAZIONE DEL PIANO DI MONITORAGGIO AL CTV 2015 (DECISIONE SANTE/PH/2015/IT/SI2.701800 DEL 19/02/2015) - SPESE PER IL PERSONALE	3.538,00
2015	16	1	1	111053	SPESE PER LA REALIZZAZIONE DEL PIANO DI MONITORAGGIO AL CTV 2015 (DECISIONE SANTE/PH/2015/IT/SI2.701800 DEL 19/02/2015) - CONTRIBUTI SOCIALI A CARICO DELL'ENTE	2.258,00
2015	16	1	1	111054	SPESE PER LA REALIZZAZIONE DEL PIANO DI MONITORAGGIO AL CTV 2015 (DECISIONE SANTE/PH/2015/IT/SI2.701800 DEL 19/02/2015) - IMPOSTE E TASSE A CARICO DELL'ENTE	204,00

ELENCO ANALITICO QUOTE VINCOLATE DEL RISULTATO DI AMMINISTRAZIONE PER VINCOLI DERIVANTI DA TRASFERIMENTI

ESERCIZIO ECONOMIA	MISSIONE	PROGRAMMA	TITOLO	CAPITOLO	OGGETTO	IMPORTO RESIDUO
2015	16	1	1	111120	SPESE PER AZIONI PROMOZIONALI E PUBBLICITARIE PER I PRODOTTI AGRICOLI CON MARCHIO PRODOTTI DI PUGLIA	3.280,36
2015	16	1	1	111151	SPESE PER L'ATTUAZIONE DEL PROGRAMMA INTERREGIONALE AGRICOLTURA E QUALITA' . L. 578/96 E DM 50803/97 L.135/96 E D.M. 52243/98.	13.516,37
2015	16	1	1	111152	SPESE PER L'ATTUAZIONE DEL PROGRAMMA INTERREGIONALE PROMOZIONE SERVIZI ORIENTATI ALLO SVILUPPO RURALE . L.578/96 E DM 50801/97 L.135/97 E DM 52243/98.	5.486,15
2015	16	1	1	111154	SPESE PER L'ATTUAZIONE DEL PROGRAMMA INTERREGIONALE ASSISTENZA TECNICA NEL SETTORE ZOOTECNICO . L. 578/96 E DM 50804/97.	185.762,34
2015	16	1	1	111157	SPESE PER L'ATTUAZIONE DEL PROGRAMMA INTERREGIONALE SISTEMA DI INTER-SCAMBIO FRA SISTEMI INFORMATIVI NEL COMPARTO AGRICOLO. L.578/96 E L. 135/97 E L.423/98.	7.764,85
2015	16	1	1	111164	SPESE PER ATTIVITA' DI DIVULGAZIONE E PROMOZIONE COMMERCIALE. (DELIB. CONS. REG. 891/92).	12.339,33
2015	16	1	1	111176	SPESE PER L'ATTUAZIONE DEL PROGRAMMA INTERREGIONALE SISTEMA DI INTERSCAMBIO FRA SISTEMI INFORMATIVI NEL COMPARTO AGRICOLO . L.578/96 E L. 135/97 E L.423/98 - RAPPRESENTANZA, ORGANIZZAZIONE EVENTI, PUBBLICITA' E SERVIZI PER TRASFERTA	2.079,44
2015	16	1	1	114056	TRASFERIMENTI AD OPERATORI IN ATTUAZIONE DELLE LEGGI NN. 590/81, 198/85 E D.L. 367/90 CONVERT. IN LEGGE N31/91 E L.N.237/93 PER LA SICCITA 1989/90.	433,94
2015	16	1	1	114144	SPESE PER L'ATTUAZIONE DELLE MISURE NECESSARIE A FAR FRONTE ALLA FIITOPATIA DENOMINATA TRISTEZZA DEGLI AGRUMI. L. 423/98.	1.302,20
2015	16	1	1	114158	SPESE PER ATTUAZIONE PROGRAMMA INTERREGIONALE INDIVIDUAZIONE E TRASFERIMENTO DELLE INNOVAZIONI IN AGRICOLTURA - L. N. 135/97.	143.497,34
2015	16	1	1	114218	AVVERSITA' ATMOSFERICHE. CONCORSO NEGLI INTERESSI SUI PRESTITI QUINQUENNALI DI SOCCORSO A TASSO AGEVOLATO L.185/92 ART.3 COMMA 2 LETT. D), F) ED ART. 4 DD.MM. NN. 1570/01, 1581/02 E 1585/02.	41,07

ELENCO ANALITICO QUOTE VINCOLATE DEL RISULTATO DI AMMINISTRAZIONE PER VINCOLI DERIVANTI DA TRASFERIMENTI

ESERCIZIO ECONOMIA	MISSIONE	PROGRAMMA	TITOLO	CAPITOLO	OGGETTO	IMPORTO RESIDUO
2015	16	1	1	114257	AVVERSITA' ATMOSFERICHE. TRASFERIMENTI ALLE AMMINISTRAZIONI DELEGATE (L.R. 24/90)	1.268.819,00
2015	16	1	1	131008	SPESE IN FAVORE DEI CONSORZI DI BONIFICA PER MANUTENZIONE ORDINARIA OPERE DI BONIFICA E IRRIGAZIONE. LL.RR. 54/80 E 42/85.	109.623,68
2015	16	1	1	531046	FINANZIAMENTI IN MATERIA DI INCENDI BOSCHIVI IN FAVORE DEGLI ENTI LOCALI TERRITORIALI - AI SENSI DELLA LEGGE 21 NOVEMBRE 2000 N. 353, ART. 12 COMMA 2.	441,16
2015	16	1	2	111159	SPESE PER INTERVENTI NEL SETTORE AGRICOLO, AGROALIMENTARE, AGROINDUSTRIALE E FORESTALE - D.L.VO 173/98 ART. 13 COMMA 1	1.580.858,40
2015	16	1	2	111160	SPESE PER ATTUAZIONE PROGRAMMA INTERVENTO REGIONALE SULLA BIODIVERSITA' - D. L.VO 173/98	10.079,59
2015	16	1	2	111161	SPESE PER INTERVENTI DI PROMOZIONE COMPARTO LATTIERO-CASEARIO.	76.129,05
2015	16	1	2	111166	FINANZIAMENTO PROBIO - DM N. 10316/02 PER ATTUAZIONE ART. 3 L.423/98	40.758,94
2015	16	1	2	111173	SPESE PER L'ATTUAZIONE DEL PROGRAMMA INTERREGIONALE SVILUPPO RURALE SOTTOPROGRAMMA SERVIZI DI SVILUPPO (L.499/99 ART.2 COMMA 7)	23.992,04
2015	16	1	2	111200	SPESE PER L'ATTUAZIONE DI PROGRAMMI RIVOLTI AL SOSTEGNO E ALLO SVILUPPO DELL'AGRICOLTURA BIOLOGICA. ART.123 L. 388/2000 E ART. 3 L. 38/2003.	2.479,92
2015	16	1	2	112053	SPESE PER ATTIVITA' DI RICERCA E SPERIMENTAZIONE IN AGRICOLTURA (L.R. 8/94)	38.733,36
2015	16	1	2	113135	PROGETTO LOC ELAION - AZIONI INNOVATIVE PER LA TUTELA E LA VALORIZZAZIONE DELLA PRODUZIONE LOCALE SOSTENIBILE DI OLIO EXTRAVERGINE DI OLIVA. P.I.C INTERREG.III ITALIA/GRECIA -2000-2006.	27.942,62
2015	16	1	2	114160	SPESE E CONTRIBUTI PER IL MIGLIORAMENTO DEL SETTORE AGRUMICOLO REG. CEE N. 1204/82.	34.982,82
2015	16	1	2	114224	SPESA PER INTERVENTI STRUTTURALI E DI PREVENZIONE DALLE INFEZIONI DI LINGUA BLU NEGLI ALLEVAMENTI OVINI. ART.129, COMMA 1, L.388/2000 E ART. 66 L. 448/2001.	195.824,48

ELENCO ANALITICO QUOTE VINCOLATE DEL RISULTATO DI AMMINISTRAZIONE PER VINCOLI DERIVANTI DA TRASFERIMENTI

ESERCIZIO ECONOMIA	MISSIONE	PROGRAMMA	TITOLO	CAPITOLO	OGGETTO	IMPORTO RESIDUO
2015	16	1	2	131014	TRASFERIMENTO AI CONSORZI DI BONIFICA DI RISORSE PER MANUTENZIONE E INTERVENTI STRAORDINARI DI OPERE DI BONIFICA IVI COMPRESE QUELLE DANNEGGIATE DALLE ALLUVIONI. LL.RR. 54/80 E 42/85.	178.393,87
2015	16	1	2	131036	TRASFERIMENTI AI CONSORZI DI BONIFICA PER INTERVENTI DI ADEGUAMENTO DELLE RETI IRRIGUE ESISTENTI - L.R. 54/80 E 42/85.	7.993,91
2015	16	1	2	1082259	COOPERAZIONE SCIENTIFICA PER LO SVILUPPO DELLA RICERCA E TRASFERIMENTODELLE CONODCENZE TECNOLOGICHE ALLE IMPRESE BIOLOGICHE DI PRODOTTI LOCALI ALLO SCOPO DI FAVORIRE LA COMPETITIVITA' NELL'AMBITO DELLO SVILUPPO SOSTENIBILE DEL TERRITORIO. P.I.C. INTERREG	17.677,96
2015	16	2	2	115030	INTERVENTI A FAVORE DEI PRODUTTORI DELLA PESCA, DELL'ACQUACOLTURA E DELLE ACQUE INTERNE AI SENSI DEL D.LVO N. 143/97	17.235,57
2015	16	3	1	113039	SPESE PER I SERVIZI ALLO SVILUPPO ECONOMICO RESI DA FINPUGLIA. ART. 2 L.R.25/83.	22.973,83
2015	16	3	1	1083634	SPESE DIRETTE -COMPENSO E ONERI ESPERTI ESTERNI- FINANZIATE DAL FONDO EUROPEO DI SVILUPPO REGIONALE (U.E.), RELATIVE ALL'ATTUAZIONE DEL PROGETTO -INTRA- - P.O. -GRECIA / ITALIA CBC 2007/2013	2.751,18
2015	16	3	1	1083636	SPESE DIRETTE - COMPENSI STAFF - FINANZIATE DAL FONDO DI ROTAZIONE (STATO), RELATIVE ALL'ATTUAZIONE DEL PROGETTO -INTRA - P.O. - GRECIA / ITALIA CBC 2007/2013	591,96
2015	16	3	1	1083637	SPESE DIRETTE -COMPENSO E ONERI ESPERTI ESTERNI- FINANZIATE DAL FONDO DI ROTAZIONE (STATO), RELATIVE ALL'ATTUAZIONE DEL PROGETTO -INTRA- P.O. - GRECIA / ITALIA CBC 2007/2013	748,18
2015	16	3	1	1150810	SPESE DIRETTE DELLA REGIONE CONNESSE ALL'ATTUAZIONE DEL PROGRAMMA DI SVILUPPO RURALE (FEASR) 2007-2013. ACQUISTO DI SERVIZI	2.338.544,19
2015	16	3	1	1150811	SPESE DIRETTE DELLA REGIONE CONNESSE ALL'ATTUAZIONE DEL PROGRAMMA DI SVILUPPO RURALE (FEASR) 2007-2013. RETRIBUZIONI - RETRIBUZIONI IN DENARO	56.264,71

ELENCO ANALITICO QUOTE VINCOLATE DEL RISULTATO DI AMMINISTRAZIONE PER VINCOLI DERIVANTI DA TRASFERIMENTI

ESERCIZIO ECONOMIA	MISSIONE	PROGRAMMA	TITOLO	CAPITOLO	OGGETTO	IMPORTO RESIDUO
2015	16	3	1	1150812	SPESE DIRETTE DELLA REGIONE CONNESSE ALL'ATTUAZIONE DEL PROGRAMMA DI SVILUPPO RURALE (FEASR) 2007-2013. CONTRIBUTI SOCIALI A CARICO DELL'ENTE	9.526,91
2015	16	3	2	181023	SPESE PER LA REALIZZAZIONE DEL PROGRAMMA OPERATIVO LEADER+ -QUOTE FEOGA, ORIENTAMENTO E STATO	10.809,95
2015	16	3	2	1092102	COFINANZIAMENTO COMUNITARIO E STATALE PER L'ATTUAZIONE DELLA MISURA 1.2 RISORSE IDRICHE PER LE AREE RURALI E PER L'AGRICOLTURA (ART. 33 REG. CE N. 1257/99, TRATTINI 8 E 9) DEL P.O.R. 2000-2006. OBIETTIVO 1 - FEOGA.	4.698,80
2015	16	3	2	1092104	COFINANZIAMENTO COMUNITARIO E STATALE PER L'ATTUAZIONE DELLA MISURA 1.4 SISTEMAZIONI AGRARIE ED IDRAULICO-FORESTALI ESTENSIVE PER LA DIFESA DEL SUOLO (ART. 33 REG. CE N. 1257/99, TRATTINI 11 E 12) DEL P.O.R. 2000-2006. OBIETTIVO 1 - FEOGA.	1.077,33
2015	16	3	2	1092107	COFINANZIAMENTO COMUNITARIO E STATALE PER L'ATTUAZIONE DELLA MISURA 1.7 INCREMENTO E GESTIONE DEI BOSCHI E TUTELA DELLA BIODIVERSITA' DEL PATRIMONIO FORESTALE (ART. 30 REG. CE N. 1257/99) DEL P.O.R. 2000-2006. OBIETTIVO 1 - FEOGA.	6.864,11
2015	16	3	2	1092202	COFINANZIAMENTO COMUNITARIO E STATALE PER L'ATTUAZIONE DELLA MISURA 2.2 TUTELA E VALORIZZAZIONE DEL PATRIMONIO RURALE (ART. 33 REG. CE N. 1257/99, TRATTINO 6) DEL P.O.R. 2000-2006. OBIETTIVO 1 - FEOGA.	141,31
2015	16	3	2	1092403	COFINANZIAMENTO COMUNITARIO E STATALE PER L'ATTUAZIONE DELLA MISURA 4.3 INVESTIMENTI NELLE AZIENDE AGRICOLE DEL P.O.R. 2000-2006. OBIETTIVO 1 - FEOGA.	14.597,08
2015	16	3	2	1092404	COFINANZIAMENTO COMUNITARIO E STATALE PER L'ATTUAZIONE DELLA MISURA 4.4 INSEDIAMENTO DI GIOVANI AGRICOLTORI DEL P.O.R. 2000-2006. OBIETTIVO 1 - FEOGA.	7.403,29
2015	16	3	2	1092405	COFINANZIAMENTO COMUNITARIO E STATALE PER L'ATTUAZIONE DELLA MISURA 4.5 MIGLIORAMENTO DELLE STRUTTURE DI TRASFORMAZIONE DEI PRODOTTI AGRICOLI DEL P.O.R. 2000-2006. OBIETTIVO 1 - FEOGA.	2.992.404,26
2015	16	3	2	1092406	COFINANZIAMENTO COMUNITARIO E STATALE PER L'ATTUAZIONE DELLA MISURA 4.6 SILVICOLTURA DEL P.O.R. 2000-2006. OBIETTIVO 1 - FEOGA.	19,08

ELENCO ANALITICO QUOTE VINCOLATE DEL RISULTATO DI AMMINISTRAZIONE PER VINCOLI DERIVANTI DA TRASFERIMENTI

ESERCIZIO ECONOMIA	MISSIONE	PROGRAMMA	TITOLO	CAPITOLO	OGGETTO	IMPORTO RESIDUO
2015	16	3	2	1092410	COFINANZIAMENTO COMUNITARIO E STATALE PER L'ATTUAZIONE DELLA MISURA 4.10 INFRASTRUTTURE RURALI DEL P.O.R. 2000-2006. OBIETTIVO 1 - FEOGA.	12.707,74
2015	16	3	2	1092411	COFINANZIAMENTO COMUNITARIO E STATALE PER L'ATTUAZIONE DELLA MISURA 4.11 MISURE IN CORSO DEL P.O.R. 2000-2006. OBIETTIVO 1 - FEOGA.	36,89
2015	16	3	2	1092423	COFINANZIAMENTO COMUNITARIO E STATALE PER L'ATTUAZIONE DELLA MISURA 4.23 INTERVENTI PER LA CAPITALIZZAZIONE ED IL CONSOLIDAMENTO FINANZIARIO DEL SISTEMA DELLE IMPRESE AGRICOLE DEL POR 2000-2006 OBIETTIVO 1 FEOGA	6.402,05
2015	17	2	2	1091109	COFINANZIAMENTO COMUNITARIO E STATALE PER L'ATTUAZIONE DELLA MISURA 1.9 INCENTIVI PER LA PRODUZIONE DI ENERGIA DA FONTI RINNOVABILI DEL P.O.R. 2000-2006. OBIETTIVO 1 - FESR.	3.716,98
2015	17	2	2	1152040	PROGRAMMA OPERATIVO FESR 2007-2013. SPESE PER ATTUAZIONE ASSE II LINEA DI INTERVENTO 2.4 INTERVENTI PER L'UTILIZZO DELLE FONTI ENERGETICHE RINNOVABILI E PER L'ADOZIONE DI TECNICHE PER IL RISPARMIO ENERGETICO NEI DIVERSI SETTORI DI IMPIEGO (QUOTA UE - STA	747.103,44
2015	17	2	2	1152042	PROGRAMMA OPERATIVO FESR 2007-2013. SPESE PER ATTUAZIONE ASSE II LINEA DI INTERVENTO 2.4 INTERVENTI PER L'UTILIZZO DELLE FONTI ENERGETICHE RINNOVABILI E PER L'ADOZIONE DI TECNICHE PER IL RISPARMIO ENERGETICO NEI DIVERSI SETTORI DI IMPIEGO (QUOTA UE - STA	25.711,35
2015	19	2	1	533000	ATTUAZIONE DEL PROGETTO HAZADR DI CUI AL PROGRAMMA COMUNITARIO DI COOPERAZIONE IPA ADRIATICO	30.922,70
2015	19	2	1	533001	ATTUAZIONE DEL PROGETTO HAZADR DI CUI AL PROGRAMMA COMUNITARIO DI COOPERAZIONE IPA ADRIATICO. RETRIBUZIONI IN DENARO	2.951,50
2015	19	2	1	533002	ATTUAZIONE DEL PROGETTO HAZADR DI CUI AL PROGRAMMA COMUNITARIO DI COOPERAZIONE IPA ADRIATICO - ALTRI SERVIZI	7.748,03

ELENCO ANALITICO QUOTE VINCOLATE DEL RISULTATO DI AMMINISTRAZIONE PER VINCOLI DERIVANTI DA TRASFERIMENTI

ESERCIZIO ECONOMIA	MISSIONE	PROGRAMMA	TITOLO	CAPITOLO	OGGETTO	IMPORTO RESIDUO
2015	19	2	1	533003	ATTUAZIONE DEL PROGETTO HAZADR DI CUI AL PROGRAMMA COMUNITARIO DI COOPERAZIONE IPA ADRIATICO. CONTRIBUTI SOCIALI EFFETTIVI A CARICO DELL'ENTE	705,11
2015	19	2	1	533004	ATTUAZIONE DEL PROGETTO HAZADR DI CUI AL PROGRAMMA COMUNITARIO DI COOPERAZIONE IPA ADRIATICO - IMPOSTA REGIONALE SULLE ATTIVITA' PRODUTTIVE (IRAP)	250,88
2015	19	2	1	533005	ATTUAZIONE DEL PROGETTO HAZADR DI CUI AL PROGRAMMA COMUNITARIO DI COOPERAZIONE IPA ADRIATICO. ACQUISTO ALTRI BENI DI CONSUMO	13.984,26
2015	19	2	1	533007	ATTUAZIONE DEL PROGETTO HAZADR DI CUI AL PROGRAMMA COMUNITARIO DI COOPERAZIONE IPA ADRIATICO. SPESE DI RAPPRESENTANZA, ORGANIZZAZIONE DI EVENTI, PUBBLICITA' E SERVIZI PER TRASFERTA.	6.180,10
2015	19	2	1	1083256	SPESE CORRENTI FINANZIATE DAL FONDO DI ROTAZIONE RELATIVE AL PROGETTO "ALTENERGY". - P.O. I.P.A./ADRIATIC CBC. - ALTRI SERVIZI	113,27
2015	19	2	1	1083259	SPESE CORRENTI FINANZIATE DAL FONDO EUROPEO DI SVILUPPO REGIONALE RELATIVE ALL'ATTUAZIONE DEL PROGETTO "FISHINMED" - P.O.C.T.E. "E.N.P.I. CBC MEDITERRANEAN SEA BASIN PROGRAMME" . ORGANIZZAZIONE EVENTI, INDENNITA' DI MISSIONE - RAPPRESENTANZA, ORGANIZZAZIO	6.523,00
2015	19	2	1	1083265	SPESE CORRENTI FINANZIATE DAL FONDO DI ROTAZIONE RELATIVE ALL'ATTUAZIONE DEL PROGETTO "FISHINMED" - P.O.C.T.E. "E.N.P.I. CBC MEDITERRANEAN SEA BASIN PROGRAMME" . ORGANIZZAZIONE EVENTI, INDENNITA' DI MISSIONE - RAPPRESENTANZA, ORGANIZZAZIONE EVENTI, PUBBL	724,77
2015	19	2	1	1083505	SPESE FINANZIATE DAL FONDO EUROPEO DI SVILUPPO REGIONALE (U.E.) RELATIVE ALL'ATTUAZIONE DEL PROGETTO SHAPE - P.O. IPA /ADRIATIC CBC.	6.134,46
2015	19	2	1	1083515	SPESE FINANZIATE DAL FONDO DI ROTAZIONE (STATO) RELATIVE ALL'ATTUAZIONE DEL PROGETTO SHAPE - P.O. IPA /ADRIATIC CBC.	1.901,15

ELENCO ANALITICO QUOTE VINCOLATE DEL RISULTATO DI AMMINISTRAZIONE PER VINCOLI DERIVANTI DA TRASFERIMENTI

ESERCIZIO ECONOMIA	MISSIONE	PROGRAMMA	TITOLO	CAPITOLO	OGGETTO	IMPORTO RESIDUO
2015	19	2	1	1083516	SPESE CORRENTI FINANZIATE DAL FONDO EUROPEO DI SVILUPPO REGIONALE (U.E.) RELATIVE ALL'ATTUAZIONE DEL PROGETTO CULTTOUR -PO 'SOUTH EAST EUROPE.	6.732,21
2015	19	2	1	1083517	SPESE FINANZIATE DAL FONDO DI ROTAZIONE (STATO) RELATIVE ALL'ATTUAZIONE DEL PROGETTO COULTOUR - P.O. 'SOUTH EAST EUROPE'	1.189,15
2015	19	2	1	1083533	SPESE DIRETTE FINANZIATE DAL F.E.S.R. (U.E.) RELATIVE ALL'ATTUAZIONE DELL'ASSE IV - P.O. CTE GRECIA/ITALIA 2007/2013,	118.377,29
2015	19	2	1	1083536	SPESE CORRENTI FINANZIATE DAL F.E.S.R.(UE) RELATIVE ALL'ATTUAZIONE DEL PROGETTO ADRGOV -P.O I.P.A./ADRIATIC CBC .	6.291,09
2015	19	2	1	1083537	SPESE CORRENTI FINANZIATE DAL FONDO DI ROTAZIONE (STATO) RELATIVE ALL'ATTUAZIONE DEL PROGETTO ADRGOV -P.O I.P.A./ADRIATIC CBC .	1.110,16
2015	19	2	1	1083542	SPESE CORRENTI FINANZIATE DAL FONDO EUROPEO DI SVILUPPO REGIONALE (U.E.) RELATIVE ALL' ATTUAZIONE DEL PROGETTO =NEXT= - P.O. =I.P.A. / ADRIATIC CBC=	29.254,31
2015	19	2	1	1083543	SPESE CORRENTI FINANZIATE DAL FONDO DI ROTAZIONE (STATO) RELATIVE ALL' ATTUAZIONE DEL PROGETTO =NEXT= - P.O. =I.P.A. / ADRIATIC CBC=	6.239,37
2015	19	2	1	1083547	SPESE FINANZIATE DAL FONDO EUROPEO DI SVILUPPO REGIONALE (U.E.) RELATIVE ALL'ATTUAZIONE DEL PROGETTO POWERED - P.O. IPA /ADRIATIC CBC. ORGANIZZAZIONE EVENTI, INDENNITA' DI MISSIONE - RAPPRESENTANZA, ORGANIZZAZIONE EVENTI, PUBBLICITA' E SERVIZI PER TRASFER	3.284,95
2015	19	2	1	1083633	SPESE DIRETTE - COMPENSI STAFF - FINANZIATE DAL FONDO EUROPEO DI SVILUPPO REGIONALE (U.E.), RELATIVE ALL'ATTUAZIONE DEL PROGETTO -INTRA- - P.O. -GRECIA / ITALIA CBC 2007/2013	1.775,88
2015	19	2	1	1083635	SPESE DIRETTE -VIAGGI E MISSIONI- FINANZIATE DAL FONDO EUROPEO DI SVILUPPO REGIONALE (U.E.), RELATIVE ALL'ATTUAZIONE DEL PROGETTO -INTRA- - P.O. -GRECIA / ITALIA CBC 2007/2013	623,96
2015	19	2	1	1083638	SPESE DIRETTE -VIAGGI E MISSIONI- FINANZIATE DAL FONDO DI ROTAZIONE (STATO), RELATIVE ALL'ATTUAZIONE DEL PROGETTO -INTRA- P.O. - GRECIA / ITALIA CBC 2007/2013	94,84

ELENCO ANALITICO QUOTE VINCOLATE DEL RISULTATO DI AMMINISTRAZIONE PER VINCOLI DERIVANTI DA TRASFERIMENTI

ESERCIZIO ECONOMIA	MISSIONE	PROGRAMMA	TITOLO	CAPITOLO	OGGETTO	IMPORTO RESIDUO
2015	19	2	1	1083639	SPESE DIRETTE - COMPENSI STAFF - FINANZIATE DAL FONDO EUROPEO DI SVILUPPO REGIONALE (U.E.), RELATIVE ALL'ATTUAZIONE DEL PROGETTO - E.H.P.P.C. - MED- P.O. E.N.P.I. - MED CBC 2007/2013	4.014,02
2015	19	2	1	1083640	SPESE DIRETTE -ALTRI SERVIZI- FINANZIATE DAL FONDO EUROPEO DI SVILUPPO REGIONALE (U.E.), RELATIVE ALL'ATTUAZIONE DEL PROGETTO - E.H.P.P.C. - MED- P.O. E.N.P.I. - MED CBC 2007/2013	18.973,79
2015	19	2	1	1083641	SPESE DIRETTE -VIAGGI E MISSIONI- FINANZIATE DAL FONDO EUROPEO DI SVILUPPO REGIONALE (U.E.), RELATIVE ALL'ATTUAZIONE DEL PROGETTO - E.H.P.P.C. - MED- P.O. E.N.P.I. - MED CBC 2007/2013	3.582,53
2015	19	2	1	1083642	SPESE DIRETTE - PER ACQUISTO BENI DI CONSUMO - FINANZIATE DAL FONDO EUROPEO DI SVILUPPO REGIONALE (U.E.), RELATIVE ALL'ATTUAZIONE DEL PROGETTO -E.H.P.P.C. - MED- P.O. E.N.P.I. - MED CBC 2007/2013	1.610,50
2015	19	2	1	1083643	SPESE DIRETTE - COMPENSI STAFF - FINANZIATE DAL FONDO DI ROTAZIONE (STATO), RELATIVE ALL'ATTUAZIONE DEL PROGETTO -E.H.P.P.C. - MED- P.O. E.N.P.I. - MED CBC 2007/2013	446,00
2015	19	2	1	1083644	SPESE DIRETTE -ALTRI SERVIZI- FINANZIATE DAL FONDO DI ROTAZIONE (STATO), RELATIVE ALL'ATTUAZIONE DEL PROGETTO - E.H.P.P.C. - MED- P.O. E.N.P.I. - MED CBC 2007/2013	2.127,81
2015	19	2	1	1083645	SPESE DIRETTE -VIAGGI E MISSIONI- FINANZIATE DAL FONDO DI ROTAZIONE (STATO), RELATIVE ALL'ATTUAZIONE DEL PROGETTO -E.H.P.P.C. - MED- P.O. E.N.P.I.- MED CBC 2007/2013	398,06
2015	19	2	1	1083646	SPESE DIRETTE - PER ACQUISTO BENI DI CONSUMO - FINANZIATE DAL FONDO DI ROTAZIONE (STATO), RELATIVE ALL'ATTUAZIONE DEL PROGETTO -E.H.P.P.C. - MED- P.O. E.N.P.I. - MED CBC 2007/2013	178,94
2015	19	2	1	1083663	SPESE FINANZIATE DAL FONDO DI ROTAZIONE (STATO) RELATIVE ALL'ATTUAZIONE DEL PROGETTO POWERED - P.O. IPA /ADRIATIC CBC. ORGANIZZAZIONE EVENTI, INDENNITA' DI MISSIONE - RAPPRESENTANZA, ORGANIZZAZIONE EVENTI, PUBBLICITA' E SERVIZI PER TRASFERTA	320,30

ELENCO ANALITICO QUOTE VINCOLATE DEL RISULTATO DI AMMINISTRAZIONE PER VINCOLI DERIVANTI DA TRASFERIMENTI

ESERCIZIO ECONOMIA	MISSIONE	PROGRAMMA	TITOLO	CAPITOLO	OGGETTO	IMPORTO RESIDUO
2015	19	2	1	1083689	SPESE DIRETTE, FINANZIATEDAL FONDO DI SVILUPPO REGIONALE (U.E.), RELATIVE ALL'ATTUAZIONE DEL PROGETTO -CIELO- P.O. GRECIA-ITALIA CBC 2007/2013. ORGANIZZAZIONE EVENTI, INDENNITA' DI MISSIONE - RAPPRESENTANZA, ORGANIZZAZIONE EVENTI, PUBBLICITA' E SERVIZI PE	1.950,00
2015	19	2	1	1083691	SPESE DIRETTE, FINANZIATEDAL FONDO DI ROTAZIONE (STATO), RELATIVE ALL'ATTUAZIONE DEL PROGETTO -CIELO- P.O. GRECIA-ITALIA CBC 2007/2013. ORGANIZZAZIONE EVENTI, INDENNITA' DI MISSIONE - RAPPRESENTANZA, ORGANIZZAZIONE EVENTI, PUBBLICITA' E SERVIZI PER TRASFE	650,00
2015	19	2	1	1083729	SPESE DIRETTE FINANZIATE DAL F.E.S.R. (U.E.) RELATIVE ALL'ATTUAZIONE DELL'ASSE IV - P.O. CTE GRECIA/ITALIA 2007/2013, - IRAP - IMPOSTA REGIONALE SULLE ATTIVITA' PRODUTTIVE (IRAP)	938,39
2015	19	2	1	1083730	SPESE DIRETTE FINANZIATE DAL F.E.S.R. (U.E.) RELATIVE ALL'ATTUAZIONE DELL'ASSE IV - P.O. CTE GRECIA/ITALIA 2007/2013, ORGANIZZAZIONE EVENTI, INDENNITA' DI MISSIONE - RAPPRESENTANZA, ORGANIZZAZIONE EVENTI, PUBBLICITA' E SERVIZI PER TRASFERTA	23.381,19
2015	19	2	1	1083732	SPESE DIRETTE FINANZIATE DAL F.E.S.R. (U.E.) RELATIVE ALL'ATTUAZIONE DELL'ASSE IV - P.O. CTE GRECIA/ITALIA 2007/2013, UTENZE E CANONI - UTENZE E CANONI	735,99
2015	19	2	1	1083746	SPESE CORRENTI FINANZIATE DAL F.E.S.R.(UE) RELATIVE ALL'ATTUAZIONE DEL PROGETTO ADRGOV -P.O I.P.A./ADRIATIC CBC . ORGANIZZAZIONE EVENTI, INDENNITA' DI MISSIONE - RAPPRESENTANZA, ORGANIZZAZIONE EVENTI, PUBBLICITA' E SERVIZI PER TRASFERTA	20.409,42
2015	19	2	1	1083747	SPESE CORRENTI FINANZIATE DAL F.E.S.R.(UE) RELATIVE ALL'ATTUAZIONE DEL PROGETTO ADRGOV -P.O I.P.A./ADRIATIC CBC . ACQUISTO BENI DI CONSUMO - ALTRI BENI DI CONSUMO	1.001,01
2015	19	2	1	1083748	SPESE CORRENTI FINANZIATE DAL FONDO DI ROTAZIONE (STATO) RELATIVE ALL'ATTUAZIONE DEL PROGETTO ADRGOV -P.O I.P.A./ADRIATIC CBC . ACQUISTO BENI DI CONSUMO - ALTRI BENI DI CONSUMO	176,65

ELENCO ANALITICO QUOTE VINCOLATE DEL RISULTATO DI AMMINISTRAZIONE PER VINCOLI DERIVANTI DA TRASFERIMENTI

ESERCIZIO ECONOMIA	MISSIONE	PROGRAMMA	TITOLO	CAPITOLO	OGGETTO	IMPORTO RESIDUO
2015	19	2	1	1083750	SPESE CORRENTI FINANZIATE DAL FONDO DI ROTAZIONE (STATO) RELATIVE ALL'ATTUAZIONE DEL PROGETTO ADRGOV -P.O I.P.A./ADRIATIC CBC . ORGANIZZAZIONE EVENTI, INDENNITA' DI MISSIONE - RAPPRESENTANZA, ORGANIZZAZIONE EVENTI, PUBBLICITA' E SERVIZI PER TRASFERTA	3.601,67
2015	19	2	2	1083782	SPESE D'INVESTIMENTO PER INTERVENTI DI RISTRUTTURAZIONE BENI IMMOBILI FINANZIATE DALLO STRUMENTO U.E. IPA	122.563,60
2015	20	1	1	1110100	FONDO DI RISERVA PER RECUPERI, REVOCHE E RIMBORSI DA SOGGETTI PUBBLICI CONNESSE A SPESE LEGISLATIVAMENTE VINCOLATE .CE 4112000.	10.151.332,76
2015	20	1	1	1110110	FONDO DI RISERVA PER RECUPERI, REVOCHE E RIMBORSI DA SOGGETTI PRIVATI CONNESSE A SPESE LEGISLATIVAMENTE VINCOLATE.CE 4112100.	7.615.837,45
2015	20	1	1	1110120	FONDO DI RISERVA PER RECUPERI, REVOCHE E RIMBORSI DA SOGGETTI PUBBLICI CONNESSE A SPESE LEGISLATIVAMENTE VINCOLATE - GESTIONE SANITARIA.CE 3112000.	19.161,29
2015	20	1	1	1110160	FONDO DI RISERVA PER ALTRI TRASFERIMENTI CORRENTI N.A.C. DA AMMINISTRAZIONI CENTRALI - GESTIONE ORDINARIA .CE 2142100.	3.847.829,15
2015	20	1	1	1110170	FONDO DI RISERVA PER ALTRI TRASFERIMENTI CORRENTI N.A.C. DA AMMINISTRAZIONI CENTRALI - GESTIONE SANITARIA.CE 2142100.	16.579,01
2015	20	1	2	1110140	FONDO DI RISERVA PER ALTRI TRASFERIMENTI C/CAPITALE N.A.C. DA AMMINISTRAZIONI CENTRALI - GESTIONE ORDINARIA .CE 2142100.	1.438.372,00
2016	1	8	1	3870	SPESE PER IL FUNZIONAMENTO DEL NUCLEO REGIONALE CONTI PUBBLICI TERRITORIALI. DELIBERA CIPE N. 36 DEL 03/05/01.	1.181,48
2016	1	8	1	3871	SPESE PER IL FUNZIONAMENTO DEL NUCLEO REGIONALE CONTI PUBBLICI TERRITORIALI. DELIBERA CIPE N. 36 DEL 03/05/01. CONTRIBUTI SOCIALI EFFETTIVI A CARICO DELL'ENTE	1.181,48
2016	1	8	1	3872	SPESE PER IL FUNZIONAMENTO DEL NUCLEO REGIONALE CONTI PUBBLICI TERRITORIALI. DELIBERA CIPE N. 36 DEL 03/05/01. IMPOSTA REGIONALE SULLE ATTIVITA' PRODUTTIVE (IRAP)	1.181,48

ELENCO ANALITICO QUOTE VINCOLATE DEL RISULTATO DI AMMINISTRAZIONE PER VINCOLI DERIVANTI DA TRASFERIMENTI

ESERCIZIO ECONOMIA	MISSIONE	PROGRAMMA	TITOLO	CAPITOLO	OGGETTO	IMPORTO RESIDUO
2016	1	8	1	3873	SPESE PER IL FUNZIONAMENTO DEL NUCLEO REGIONALE CONTI PUBBLICI TERRITORIALI . DELIBERA CIPE N. 36 DEL 03/05/01. RAPPRESENTANZA, ORGANIZZAZIONE EVENTI, PUBBLICITA' E SERVIZI PER TRASFERTA	13.181,48
2016	1	8	1	3874	SPESE PER IL FUNZIONAMENTO DEL NUCLEO REGIONALE CONTI PUBBLICI TERRITORIALI . DELIBERA CIPE N. 36 DEL 03/05/01. ALTRI BENI DI CONSUMO	1.181,48
2016	1	8	1	3876	SPESE PER IL FUNZIONAMENTO DEL NUCLEO REGIONALE CONTI PUBBLICI TERRITORIALI . DELIBERA CIPE N. 36 DEL 03/05/01. ALTRI SERVIZI	1.181,48
2016	1	8	1	3879	SPESE PER IL FUNZIONAMENTO DEL NUCLEO REGIONALE CONTI PUBBLICI TERRITORIALI . DELIBERA CIPE N. 36 DEL 03/05/01. TRASFERIMENTI AD AMMINISTRAZIONI PUBBLICHE LOCALI.	1.181,48
2016	1	8	1	1084045	CONTRIBUTO PER LE FUNZIONI DI COORDINAMENTO INTERCOMUNALE TRASFERITO DALL'ISTAT PER REALIZZAZIONE DEL VI CENSIMENTO GENERALE DELL'AGRICOLTURA.	251.809,17
2016	1	8	2	3877	SPESE PER IL FUNZIONAMENTO DEL NUCLEO REGIONALE CONTI PUBBLICI TERRITORIALI . DELIBERA CIPE N. 36 DEL 03/05/01. ACQUISTO HARDWARE	6.181,48
2016	1	10	1	787030	SPESE PER IL TRATTAMENTO ECONOMICO DEL PERSONALE INDICATO ALL'ART. 1 COMMA 2 DEL DPCM 14/12/2000.	82.798,37
2016	1	12	1	1082055	SPESE PER L'ATTUAZIONE DELL'ART.1, COMMA 7 L. 144 DEL 17/05/1999 - NUCLEO DI VALUTAZIONE E VERIFICA DEGLI INVESTIMENTI PUBBLICI - DECRETO DEL 31/12/1999.	14.328,39
2016	1	12	1	1148102	ACCORDO DI PROGRAMMA QUADRO -STUDI DI FATTIBILITA'- . SPESE FINANZIATE DALLA DELIBERA CIPE N. 35/2005. SERVIZIO RAGIONERIA	150.000,00
2016	1	12	2	1082030	DELIBERA CIPE N. 52/1999 - SPESE PER OPERE DI COMPLETAMENTO AI SENSI DEL PUNTO 2.2 DELLA DELIBERA CIPE N. 70/1998.	1.409.501,51
2016	1	12	2	1148002	INTESA ISTITUZIONALE DI PROGRAMMA STATO - REGIONE PUGLIA. ACCORDO DI PROGRAMMA QUADRO IN MATERIA DI ACCELLERAZIONE DELLA SPESA IN AREE URBANE. SPESE FINANZIATE DALLA DELIBERA CIPE N. 20/2004. SEZIONE ATTUAZIONE DEL PROGRAMMA	95.072,86

ELENCO ANALITICO QUOTE VINCOLATE DEL RISULTATO DI AMMINISTRAZIONE PER VINCOLI DERIVANTI DA TRASFERIMENTI

ESERCIZIO ECONOMIA	MISSIONE	PROGRAMMA	TITOLO	CAPITOLO	OGGETTO	IMPORTO RESIDUO
2016	1	12	2	1148004	INTESA ISTITUZIONALE DI PROGRAMMA STATO - REGIONE PUGLIA. ACCORDO DI PROGRAMMA QUADRO IN MATERIA DI ACCELLERAZIONE DELLA SPESA IN AREE URBANE. SPESE FINANZIATE DALLA DELIBERA CIPE N. 35/2005. SEZIONE ATTUAZIONE DEL PROGRAMMA	19.606,26
2016	1	12	2	1148103	ACCORDO DI PROGRAMMA QUADRO -STUDI DI FATTIBILITA'- . SPESE FINANZIATE DALLA DELIBERA CIPE N. 35/2005. SETTORE PROGRAMMAZIONE E PROGRAMMI COMUNITARI.	110.551,28
2016	1	12	2	1158020	PROGRAMMA OPERATIVO FESR 2007-2013. SPESE PER ATTUAZIONE ASSE VIII LINEA DI INTERVENTO 8.2 ASSISTENZA TECNICA ALL'ATTUAZIONE DEL P.O. (QUOTA UE-STATO)	3.725.154,80
2016	4	3	2	916065	SPESE IN CONTO CAPITALE PER INTERVENTI STRAORDINARI DI ADEGUAMENTO SISMICO EDIFICI SCOLASTICI. ART 32 BIS D.L. N. 369/2003 CONVERTITO IN L. 326/2003.	2.223.948,48
2016	5	2	1	813041	SPESA CORRENTE PER LA REALIZZAZIONEDEL PROGETTO - TEATRI DEL TEMPO PRESENTE - TRASFERIMENTO A ORGANISMI PUBBLICI PARTECIPATI.	20.000,00
2016	5	3	1	1143079	INTESA ISTITUZIONALE DI PROGRAMMA STATO-REGIONE PUGLIA. ACCORDO DI PROGRAMMA QUADRO -SVILUPPO DELL'INDUSTRIA AUDIOVISIVA NEL MEZZOGIORNO-. SPESE FINANZIATE DALLA DEL. CIPE N. 20/2004. ATTIVITA' CULTIRALI. COFINANZIAMENTO REGIONALE ASSE IV P.O. FESR 2007-	10.123,79
2016	5	3	1	1143085	ACCORDO DI PROGRAMMA QUADRO MULTIREGIONALE -SENSI CONTEMPORANEI- ATTO INTEGRATIVO REGIONE PUGLIA. . SPESE FINANZIATE D ALLA DEL. CIPE N. 35/2005 QUOTA C.3.5.1. SETTORE ATTIVITA' CULTURALI	5.755,72
2016	5	3	2	1091201	COFINANZIAMENTO COMUNITARIO E STATALE PER L'ATTUAZIONE DELLA MISURA 2.1 VALORIZZAZIONE E TUTELA DEL PATRIMONIO CULTURALE PUBBLICO E MIGLIORAMENTO DELL'OFFERTA E DELLA QUALITA' DEI SERVIZI CULTURALI DEL P.O.R. 2000-2006. OBIETTIVO 1 - FESR.	465.661,48

ELENCO ANALITICO QUOTE VINCOLATE DEL RISULTATO DI AMMINISTRAZIONE PER VINCOLI DERIVANTI DA TRASFERIMENTI

ESERCIZIO ECONOMIA	MISSIONE	PROGRAMMA	TITOLO	CAPITOLO	OGGETTO	IMPORTO RESIDUO
2016	5	3	2	1143015	INTESA ISTITUZIONALE DI PROGRAMMA STATO-REGIONE PUGLIA ACCORDO DI PROGRAMMA QUADRO BENI CULTURALI - SPESE FINANZIATE DALLA DELIB. CIPE N. 142/99. COFINANZIAMENTO REGIONALE ASSE IV P.O. FESR 2007-2013.	302,82
2016	5	3	2	1143045	INTESA ISTITUZIONALE DI PROGRAMMA STATO-REGIONE PUGLIA ACCORDO DI PROGRAMMA QUADRO BENI CULTURALI - ATTO INTEGRATIVO - SPESE FINANZIATE DALLA DELIB. CIPE N. 17/03.	29.897,94
2016	5	3	2	1143055	INTESA ISTITUZIONALE DI PROGRAMMA STATO-REGIONE PUGLIA. ACCORDO DI PROGRAMMA QUADRO BENI ED ATTIVITA' CULTURALI . ATTO INTEGRATIVO 2. SPESE FINANZIATE DALLO STATO PER ASSEGNAZIONI DI CUI ALLA DEL. CIPE N. 20/04. SETTOTE BENI CULTURALI.	2.304,10
2016	5	3	2	1143075	INTESA ISTITUZIONALE DI PROGRAMMA STATO-REGIONE PUGLIA. ACCORDO DI PROGRAMMA QUADRO BENI ED ATTIVITA' CULTURALI .III^ ATTO INTEGRATIVO . SPESE FINANZIATE D ALLA DEL. CIPE N. 35/005. SETTOTE BENI CULTURALI	28.688,76
2016	5	3	2	1143076	INTESA ISTITUZIONALE DI PROGRAMMA STATO-REGIONE PUGLIA. ACCORDO DI PROGRAMMA QUADRO -BENI CULTURALI-. IV ATTO INTEGRATIVO. SPESE FINANZIATE DALLA DELIBERA CIPE N. 3/2006. SETTORE BENI CULTURALI.	55.164,80
2016	5	3	2	1154020	PROGRAMMA OPERATIVO FESR 2007-2013. SPESE PER ATTUAZIONE ASSE IV LINEA DI INTERVENTO 4.2 TUTELA, VALORIZZAZIONE E GESTIONE DEL PATRIMONIO CULTURALE (QUOTA UE - STATO)	1.445.244,25
2016	5	3	2	1154030	PROGRAMMA OPERATIVO FESR 2007-2013. SPESE PER ATTUAZIONE ASSE IV LINEA DI INTERVENTO 4.3 SVILUPPO ATTIVITA' CULTURALI (QUOTA UE - STATO)	247.713,24
2016	5	3	2	1154040	PROGRAMMA OPERATIVO FESR2007-2013. SPESE PER ATTUAZIONE ASSE IV LINEA DI INTERVENTO 4.4 INTERVENTI PER LA RETE ECOLOGICA (QUOTA UE - STATO)	943.526,24
2016	6	2	1	531067	SPESE PER IL FUNZIONAMENTO DEL SERVIZIO CIVILE, OPERAZIONI DI ACCREDITAMENTO DEGLI ENTI E DI VALUTAZIONE DEI PROGETTI (L. 64/2004 D.LGS- 77/2002 - ART.6, CO.7).	18.120,00

ELENCO ANALITICO QUOTE VINCOLATE DEL RISULTATO DI AMMINISTRAZIONE PER VINCOLI DERIVANTI DA TRASFERIMENTI

ESERCIZIO ECONOMIA	MISSIONE	PROGRAMMA	TITOLO	CAPITOLO	OGGETTO	IMPORTO RESIDUO
2016	6	3	1	1140411	FONDO NAZIONALE POLITICHE GIOVANILI	40.862,27
2016	7	1	1	311040	SPESE PER L'ATTUAZIONE DEI PROGETTI INTERREGIONALI ART.5, COMMA, 5 L.135/2001	1.945,89
2016	7	2	2	1091414	COFINANZIAMENTO COMUNITARIO E STATALE PER L'ATTUAZIONE DELLA MISURA 4.14 SUPPORTO ALLA COMPETITIVITA' E ALL'INNOVAZIONE DELLE IMPRESE E DEI SISTEMI DI IMPRESE TURISTICHE DEL P.O.R. 2000-2006. OBIETTIVO 1 - FESR.	1.005.405,79
2016	7	2	2	1154010	PROGRAMMA OPERATIVO FESR 2007-2013. SPESE PER ATTUAZIONE ASSE IV LINEA DI INTERVENTO 4.1 INFRASTRUTTURAZIONE, PROMOZIONE E VALORIZZAZIONE DELL'ECONOMIA TURISTICA (QUOTA UE - STATO)	1.482.863,01
2016	8	2	1	411040	FONDO PER L'ANAGRAFE UTENZA E OSSERVATORIO CONDIZIONE ABITATIVA - D.LVO N. 112/98 - ART. 4 CONV. DEL 20/11/2001 REGIONE - CASSA DD.PP. E PER LA VALUTAZIONE ECONOMICA FINANZIARIA DEGLI INTERVENTI DI RIQUALIFICAZIONE URBANA.	1.265,20
2016	8	2	1	411192	COFINANZIAMENTO PER IL SOSTEGNO ALL'ACCESSO DELLE ABITAZIONI IN LOCAZIONE - L.431/98.-	374.554,23
2016	8	2	1	411193	CONTRIBUTI CONCESSI AI COMUNI PER IL SOSTEGNO ALL'ACCESSO DELLE ABITAZIONI IN LOCAZIONE - L.431/98.-	151.828,54
2016	8	2	2	411175	TRASFERIMENTO AD ENTI PUBBLICI DEL FONDO DI ROTAZIONE DI CUI ALL'ART. 5 L. N. 179/92. COFINANZIAMENTO REGIONALE ASSE VII P.O. FESR 2007-2013	502.785,30
2016	8	2	2	411197	PIANO OPERATIVO REGIONALE PER LA REALIZZAZIONE DI ABITAZIONI DA DARE IN AFFITTO CONTRIBUTI IN C/CAPITALE. L. 21/2001	26.822,79
2016	8	3	2	1091501	COFINANZIAMENTO COMUNITARIO E STATALE PER L'ATTUAZIONE DELLA MISURA 5.1 RECUPERO E RIQUALIFICAZIONE DEI SISTEMI URBANI DEL P.O.R. 2000-2006. OBIETTIVO 1 - FESR.	3.597.758,44
2016	8	3	2	1148003	INTESA ISTITUZIONALE DI PROGRAMMA STATO - REGIONE PUGLIA. ACCORDO DI PROGRAMMA QUADRO IN MATERIA DI ACCELLERAZIONE DELLA SPESA IN AREE URBANE. SPESE FINANZIATE DALLA DELIBERA CIPE N. 35/2005. SETTORE PROGRAMMAZIONE E POLITICHE COMUNITARIE.PROGETTI IN ARE	17.869,02

ELENCO ANALITICO QUOTE VINCOLATE DEL RISULTATO DI AMMINISTRAZIONE PER VINCOLI DERIVANTI DA TRASFERIMENTI

ESERCIZIO ECONOMIA	MISSIONE	PROGRAMMA	TITOLO	CAPITOLO	OGGETTO	IMPORTO RESIDUO
2016	9	1	1	511037	SPESE PER L'ATTUAZIONE DEL OPCM N.3907 DEL 13/11/2010, ART. 2 COMMA 1, LETT. A) - INDAGINI DI MICROZONAZIONE SISMICA.	12.587,75
2016	9	1	1	511046	FONDO PER LA PREVENZIONE DEL RISCHIO SISMICOART. 11 D.L. 28 APRILE 2009 N.39 CONVERTITO CON MODIFICAZIONI DALLA LEGGE 77/2009. SPESE HPER INDAGINI DI MICROZONAZIONE SISMICA.	12.587,75
2016	9	1	1	511049	FONDO PER LA PREVENZIONE DEL RISCHIO SISMICOART. 11 D.L. 28 APRILE 2009 N.39 CONVERTITO CON MODIFICAZIONI DALLA LEGGE 77/2009.ONERI RELATIVI ALLA REALIZZAZIONE DELLE PROCEDURE DI CONCESSIONE DI CONTRIBUTI.	12.587,75
2016	9	1	1	511058	SPESE PER L'ATTUAZIONE DEL OPCM N.3907 DEL 13/11/2010, ART. 2 COMMA 1, LETT. A) - INDAGINI DI MICROZONAZIONE SISMICA. - IMPOSTA REGIONALE SULLE ATTIVITA' PRODUTTIVE (IRAP)	12.587,75
2016	9	1	1	511059	FONDO PER LA PREVENZIONE DEL RISCHIO SISMICOART. 11 D.L. 28 APRILE 2009 N.39 CONVERTITO CON MODIFICAZIONI DALLA LEGGE 77/2009.ONERI RELATIVI ALLA REALIZZAZIONE DELLE PROCEDURE DI CONCESSIONE DI CONTRIBUTI - IMPOSTA REGIONALE SULLE ATTIVITA' PRODUTTIVE (IR	12.587,75
2016	9	1	1	511061	FONDO PER LA PREVENZIONE DEL RISCHIO SISMICOART. 11 D.L. 28 APRILE 2009 N.39 CONVERTITO CON MODIFICAZIONI DALLA LEGGE 77/2009.ONERI RELATIVI ALLA REALIZZAZIONE DELLE PROCEDURE DI CONCESSIONE DI CONTRIBUTI - RETRIBUZIONI IN DENARO	12.587,75
2016	9	1	1	511062	FONDO PER LA PREVENZIONE DEL RISCHIO SISMICOART. 11 D.L. 28 APRILE 2009 N.39 CONVERTITO CON MODIFICAZIONI DALLA LEGGE 77/2009.ONERI RELATIVI ALLA REALIZZAZIONE DELLE PROCEDURE DI CONCESSIONE DI CONTRIBUTI - CONTRIBUTI SOCIALI EFFETTIVI A CARICO DELL'ENTE	12.587,75
2016	9	1	2	511038	SPESE PER L'ATTUAZIONE DEL OPCM N.3907 DEL 13/11/2010, ART. 2 COMMA 1, LETT. B) E C)- INTERVENTI FINALIZZATI ALLA RIDUZIONE DEL RISCHIO SISMICO SU STRUTTURE STRATEGICHE.	12.587,75
2016	9	1	2	511047	FONDO PER LA PREVENZIONE DEL RISCHIO SISMICOART. 11 D.L. 28 APRILE 2009 N.39 CONVERTITO CON MODIFICAZIONI DALLA LEGGE 77/2009. INTERVENTI STRUTTURALI DI OPERE PUBBLICHE STRATEGICHE.	12.587,75

ELENCO ANALITICO QUOTE VINCOLATE DEL RISULTATO DI AMMINISTRAZIONE PER VINCOLI DERIVANTI DA TRASFERIMENTI

ESERCIZIO ECONOMIA	MISSIONE	PROGRAMMA	TITOLO	CAPITOLO	OGGETTO	IMPORTO RESIDUO
2016	9	1	2	511048	FONDO PER LA PREVENZIONE DEL RISCHIO SISMICO ART. 11 D.L. 28 APRILE 2009 N.39 CONVERTITO CON MODIFICAZIONI DALLA LEGGE 77/2009. INTERVENTI STRUTTURALI DI EDIFICI PRIVATI.	12.587,75
2016	9	1	2	531058	SPESE DI INTERVENTO RELATIVE AL CONFERIMENTO DI FUNZIONE AI SENSI DEL D.LVO N. 112/98. ASSEGNAZIONE FONDI AGLI ENTI LOCALI TERRITORIALI.	1.230,78
2016	9	1	2	611111	SIN BRINDISI ┐ ATTUAZIONE INTERVENTI DI MESSA IN SICUREZZA IN ATTUAZIONE DELL'APQ DEL 18/12/2007	627.096,38
2016	9	1	2	621110	ATTUAZIONE SCHEMI PREVISIONALI E PROGRAMMATICI EX LEGGE 183/89 E 253/90 IN MATERIA DI DIFESA DEL SUOLO.BACINI REGIONALI.	295.075,12
2016	9	1	2	621134	INTERVENTI IN MATERIA DI DIFESA DEL SUOLO IN ATTUAZIONE DELLE FUNZIONI TRASFERITE. D.LGS. 112/98	26.932,82
2016	9	1	2	621136	TRASFERIMENTI AI COMUNI DI FONDI STATALI PER INTERVENTI IN MATERIA DI DIFESA DEL SUOLO - DISSESTI IDROGEOLOGICI - D.P.R. 331 DEL 9/05/2001 - BACINO REGIONALE E BACINI INTERREGIONALI.	105.550,42
2016	9	1	2	621160	TRASFERIMENTO AGLI ENTI LOCALI DELLE RISORSE PER L'ATTUAZIONE DEL PROGRAMMA STRATEGICO NAZIONALE. LEGGE 24/12/2007/ N.245.	12.239,11
2016	9	2	1	611036	TRASFERIMENTO AGLI ENTI LOCALI DEI FONDI F.A.S. 2004/2007 DEL. CIPE N. 19/2004 - DGR N. 1961/2006 PER LA REALIZZAZIONE DEL - PROGETTO GRASTEPP - TRA GRAVINE E STEPPE.	4.400,00
2016	9	6	1	621000	ATTIVITA'DI MONITORAGGIO DI CUI ALL'ART.170. COMMA 9 DEL DECRETO LGS N.152/06	137.500,00
2016	9	8	2	611110	CONCERNENTE IL SIN DI BRINDISI E PER L'ATTUAZIONE DEGLI INTERVENTI DI MESSA IN SICUREZZA E BONIFICA DELLE AREE COMPRESE NEI SITI DI INTERESSE NAZIONALE DI TARANTO, MANFREDONIA E BARI EX FIBRONIT. EX D.M. 468/2001 E 308/2009	2.127.096,38
2016	9	9	1	611037	SPESE PER LA REALIZZAZIONE DEL - PROGETTO GRASTEPP - TRA GRAVINE E STEPPE. FINANZIATO DAI FONDI F.A.S. 2004/2007 DEL. CIPE N. 19/2004 - DGR N. 1961/2006	276.841,70
2016	9	9	1	1148303	ACCORDO DI PROGRAMMA QUADRO -STUDI DI FATTIBILITA'- . SPESE FINANZIATE DALLA DELIBERA CIPE N. 35/2005. SETTORE ASSETTO DEL TERRITORIO.	30.529,60

ELENCO ANALITICO QUOTE VINCOLATE DEL RISULTATO DI AMMINISTRAZIONE PER VINCOLI DERIVANTI DA TRASFERIMENTI

ESERCIZIO ECONOMIA	MISSIONE	PROGRAMMA	TITOLO	CAPITOLO	OGGETTO	IMPORTO RESIDUO
2016	9	9	2	611067	SPESE PER INVESTIMENTI IN ATTUAZIONE DEL DECRETO L.VO 112/98 IN MATERIA DI TUTELA AMBIENTALE. COFINANZIAMENTO REGIONALE ASSE IV P.O. FESR 2007-2013.	954,96
2016	9	9	2	621040	ATTUAZIONE PON ATAS 2000/2006 - MIS. 1.2 P.O. RISORSE IDRICHE II0 STRALCIO.	31.963,41
2016	9	9	2	1091101	COFINANZIAMENTO COMUNITARIO E STATALE PER L'ATTUAZIONE DELLA MISURA 1.1 INTERVENTI DI ADEGUAMENTO E COMPLETAMENTO DEGLI SCHEMI IDRICI E DELLE RELATIVE RETI INFRASTRUTTURALI DEL P.O.R. 2000-2006. OBIETTIVO 1 - FESR.	7.098.126,03
2016	9	9	2	1091108	COFINANZIAMENTO COMUNITARIO E STATALE PER L'ATTUAZIONE DELLA MISURA 1.8 MIGLIORAMENTO DEL SISTEMA DI GESTIONE DEI RIFIUTI E BONIFICA DEI SITI INQUINATI DEL P.O.R. 2000-2006. OBIETTIVO 1 - FESR.	1.886.803,98
2016	9	9	2	1091502	COFINANZIAMENTO COMUNITARIO E STATALE PER L'ATTUAZIONE DELLA MISURA 5.2 SERVIZI PER IL MIGLIORAMENTO DELLA QUALITA' DELL'AMBIENTE NELLE AREE URBANE DEL P.O.R. 2000-2006. OBIETTIVO 1 - FESR.	155.430,91
2016	9	9	2	1144210	ATTUAZIONE ACCORDO DI PROGRAMMA QUADRO RISORSE IDRICHE CON LE RISORSE RIVENIENTI DA: DELIBERE CIPE NN. 36/02-142/99-84/00-FONDI MINISTERO AMBIENTE LEGGI NN. 388/00 E 448/01- MONITORAGGIO ANNUALITA' 2001-2002 E 2004 - FONDI O.P.C.M. N. 3184 DEL 22/03/2002.	2.563.749,00
2016	9	9	2	1144230	INTESA ISTITUZIONALE DI PROGRAMMA STATO-REGIONE PUGLIA. ACCORDO DI PROGRAMMA QUADRO 'TUTELA DELLE ACQUE E GESTIONE INTEGRATA DELLE RISORSE IDRICHE'. II ATTO INTEGRATIVO. SPESE FINANZIATE DALLA DELIBERA CIPE N. 3/06.	1.527.801,13
2016	9	9	2	1146031	INTESA ISTITUZIONALE DI PROGRAMMA STATO - RAGIONE PUGLIA. ACCORDO DI PROGRAMMA QUADRO TUTELA E RISANAMENTO AMBIENTALE DEL TERRITORIO DELLA REGIONE PUGLIA. DELIBERA CIPE N. 36/02.	786.485,84

ELENCO ANALITICO QUOTE VINCOLATE DEL RISULTATO DI AMMINISTRAZIONE PER VINCOLI DERIVANTI DA TRASFERIMENTI

ESERCIZIO ECONOMIA	MISSIONE	PROGRAMMA	TITOLO	CAPITOLO	OGGETTO	IMPORTO RESIDUO
2016	9	9	2	1146032	INTESA ISTITUZIONALE DI PROGRAMMA STATO-REGIONE PUGLIA. ACCORDO DI PROGRAMMA QUADRO TUTELA E RISANAMENTO AMBIENTALE . ATTO INTEGRATIVO SPESE FINANZIATE DALLA DEL. CIPE N. 20/04	86.028,58
2016	9	9	2	1146033	INTESA ISTITUZIONALE DI PROGRAMMA STATO-REGIONE PUGLIA'' - ATTUAZIONE DELL'ATTO INTEGRATIVO DELL'ACCORDO DI PROGRAMMA QUADRO DIFESA DEL SUOLO. DELIBERA CIPE N. 32/2005. COFINANZIAMENTO REGIONALE ASSE II P.O. FESR 2007-2013.	336.386,96
2016	9	9	2	1146034	INTESA ISTITUZIONALE DI PROGRAMMA STATO-REGIONE PUGLIA - ATTUAZIONE DELL'ATTO INTEGRATIVO DELL'ACCORDO DI PROGRAMMA QUADRO DIFESA DEL SUOLO. DELIBERA CIPE N. 3/2006	327.564,02
2016	9	9	2	1146035	INTESA ISTITUZIONALE DI PROGRAMMA STATO-REGIONE PUGLIA. ACCORDO DI PROGRAMMA QUADRO TUTELA E RISANAMENTO AMBIENTALE . II^ ATTO INTEGRATIVO SPESE FINANZIATE DALLA DEL. CIPE N.35/05	55.807,58
2016	9	9	2	1147201	INTESA ISTITUZIONALE DI PROGRAMMA STATO-REGIONE PUGLIA - ATTUAZIONE DELL'ACCORDO DI PROGRAMMA QUADRO DIFESA DEL SUOLO. DELIBERA CIPE N. 17/2003 -QUOTA F 4 REGIONI DEL MEZZOGIORNO.	621.040,75
2016	9	9	2	1147202	INTESA ISTITUZIONALE DI PROGRAMMA STATO-REGIONE PUGLIA - ATTUAZIONEDELL'ATTO INTEGRATIVO ALL'ACCORDO DI PROGRAMMA QUADRO DIFESA DEL SUOLO. DELIBERA CIPE N. 20/2004. COFINANZIAMENTO REGIONALE ASSE II P.O. FESR 2007-2013.	109.878,81
2016	9	9	2	1148604	ACCORDO DI PROGRAMMA QUADRO -STUDI DI FATTIBILITA'- . SPESE FINANZIATE DALLA DELIBERA CIPE N. 35/2005. SETTORE TUTELA DELLE ACQUE.	6.554,97
2016	9	9	2	1152020	PROGRAMMA OPERATIVO FESR 2007-2013. SPESE PER ATTUAZIONE ASSE II LINEA DI INTERVENTO 2.2 INTERVENTI PER IL POTENZIAMENTO DEL SISTEMA IDRICO DI APPROVVIGIONAMENTO, ADDUZIONE E DISTRIBUZIONE IDRICA (QUOTA UE - STATO)	5.544.658,91

ELENCO ANALITICO QUOTE VINCOLATE DEL RISULTATO DI AMMINISTRAZIONE PER VINCOLI DERIVANTI DA TRASFERIMENTI

ESERCIZIO ECONOMIA	MISSIONE	PROGRAMMA	TITOLO	CAPITOLO	OGGETTO	IMPORTO RESIDUO
2016	9	9	2	1152030	PROGRAMMA OPERATIVO FESR 2007-2013. SPESE PER ATTUAZIONE ASSE II LINEA DI INTERVENTO 2.3 INTERVENTI DI PREVENZIONE E MITIGAZIONE DEI RISCHI NATURALI E DI PROTEZIONE DEL RISCHIO IDRAULICO, IDROGEOLOGICO E SISMICO E DI EROSIONE DELLE COSTE (QUOTA UE - STAT	1.308.455,83
2016	9	9	2	1152050	PROGRAMMA OPERATIVO FESR 2007-2013. SPESE PER ATTUAZIONE ASSE II LINEA DI INTERVENTO 2.5 INTERVENTI PER IL MIGLIORAMENTO DELLA GESTIONE DEL CICLO INTEGRATO DEI RIFIUTI E DI BONIFICA DI SITI INQUINATI (QUOTA UE - STATO)	11.353.000,00
2016	10	1	2	1142000	INTERVENTI FINALIZZATI ALL'AMMODERNAMENTO, POTENZIAMENTO E RIQUALIFICAZIONE DELLE RETI DI TRASPORTO - ACCORDO DI PROGRAMMA AI SENSI DELL'ART. 4 DEL D.L.VO N. 281/97 AI FINI DELL'ATTUAZIONE DEL D. L.VO N. 422/97	514,97
2016	10	2	1	551052	FONDO REGIONALE TRASPORTI - ESERCIZIO DEI SERVIZI DI TRASPORTO PUBBLICO AUTOMOBILISTICI REGIONALI E LOCALI - TRASFERIMENTI CORRENTI A AMMINISTRAZIONI LOCALI	18,89
2016	10	2	1	553050	ATTUAZIONE DEL PROGETTO EUROPEO EV5-VRF FINANZIATO DAL PROGRAMMA COSME 2014-2020. CONSULENZE	79,50
2016	10	2	1	553051	ATTUAZIONE DEL PROGETTO EUROPEO EV5-VRF FINANZIATO DAL PROGRAMMA COSME 2014-2020. SPESE PER ACQUISTO ALTRI BENI DI CONSUMO	79,50
2016	10	2	1	553052	ATTUAZIONE DEL PROGETTO EUROPEO EV5-VRF FINANZIATO DAL PROGRAMMA COSME 2014-2020. SPESE PER RAPPRESENTANZA, MISSIONI, ORGANIZZAZIONE EVENTI, PUBBLICITA' E SERVIZI PER TRASFERTA	79,50
2016	10	2	2	552020	RIPIANI DEI DISAVANZI DI ESERCIZIO DELLE AZIENDE DEL T.P.L. NELL'ANNO 1997 (ART. 12 L.472/99)	4.290,07
2016	10	2	2	552021	RIPIANI DEI DISAVANZI DEGLI ESERCIZI DEL TPRL NEL TRIENNIO 1994 - 1996. (L.S. N 194/1998).	2.282,74
2016	10	3	2	621133	RISORSE VINCOLATE PER ATTIVITA' E SPESE OPERATIVE IN MATERIA DI ESCAVAZIONE PORTI NON SEDE DI AUTORITA' PORTUALE. D.LGS 112/98, ART. 115 COMMA 7.	20.276,04

ELENCO ANALITICO QUOTE VINCOLATE DEL RISULTATO DI AMMINISTRAZIONE PER VINCOLI DERIVANTI DA TRASFERIMENTI

ESERCIZIO ECONOMIA	MISSIONE	PROGRAMMA	TITOLO	CAPITOLO	OGGETTO	IMPORTO RESIDUO
2016	10	6	2	1091601	COFINANZIAMENTO COMUNITARIO E STATALE PER L'ATTUAZIONE DELLA MISURA 6.1 ADEGUAMENTO E MIGLIORAMENTO DELLE RETI DI TRASPORTO DEL P.O.R. 2000-2006. OBIETTIVO 1 - FESR.	1.604.848,59
2016	10	6	2	1155010	PROGRAMMA OPERATIVO FESR2007-2013. SPESE PER ATTUAZIONE ASSE V LINEA DI INTERVENTO 5.1 CONSOLIDAMENTO E RAFFORZAMENTO DEI NODI PORTUALI (QUOTA UE - STATO)	69.270,60
2016	10	6	2	1155020	PROGRAMMA OPERATIVO FESR2007-2013. SPESE PER ATTUAZIONE ASSE V LINEA DI INTERVENTO 5.2 ADEGUAMENTO E POTENZIAMENTO DEI SISTEMI DI TRASPORTO IN AMBITO URBANO (QUOTA UE - STATO)	407.286,16
2016	10	6	2	1155030	PROGRAMMA OPERATIVO FESR2007-2013. SPESE PER ATTUAZIONE ASSE V LINEA DI INTERVENTO 5.3 SVILUPPO DEL SISTEMA LOGISTICO (QUOTA UE - STATO)	10.862.175,96
2016	10	6	2	1155040	PROGRAMMA OPERATIVO FESR2007-2013. SPESE PER ATTUAZIONE ASSE V LINEA DI INTERVENTO 5.4 ADEGUAMENTO E POTENZIAMENTO DELLE FERROVIE LOCALI (QUOTA UE - STATO)	35.755.791,03
2016	11	1	1	531070	ATTUAZIONE DEL PROGETTO C2 ¡ SENSE DI CUI AL 7 PROGRAMMA QUADRO DELL UNIONE EUROPEA - SPESE PER IL PERSONALE	3.118,83
2016	11	1	1	531071	ATTUAZIONE DEL PROGETTO C2 ¡ SENSE DI CUI AL 7 PROGRAMMA QUADRO DELL UNIONE EUROPEA PER PAGAMENTOáAL PERSONALE INTERESSATO DI STRAORDINARIO E MISSIONI IN ITALIAáE ALL ESTERO, OLTRE CHE ALTRI COSTI INDIRETTI E SPESEáFORFETTARIE CONNESSE ALL ESECUZIONE	3.118,83
2016	11	1	1	531072	ATTUAZIONE DEL PROGETTO C2 ¡ SENSE DI CUI AL 7 PROGRAMMA QUADRO DELL UNIONE EUROPEA -IRAP	3.118,83
2016	11	1	1	531073	ATTUAZIONE DEL PROGETTO C2 ¡ SENSE DI CUI AL 7 PROGRAMMA QUADRO DELL UNIONE EUROPEA - SPESE PER BENI DI CONSUMO	3.118,83
2016	11	1	1	531074	ATTUAZIONE DEL PROGETTO C2 ¡ SENSE DI CUI AL 7 PROGRAMMA QUADRO DELL UNIONE EUROPEA PER PAGAMENTOáAL PERSONALE INTERESSATO DI STRAORDINARIO E MISSIONI IN ITALIAáE ALL ESTERO, OLTRE CHE ALTRI COSTI INDIRETTI E SPESEáFORFETTARIE CONNESSE ALL ESECUZIONE	3.118,83

ELENCO ANALITICO QUOTE VINCOLATE DEL RISULTATO DI AMMINISTRAZIONE PER VINCOLI DERIVANTI DA TRASFERIMENTI

ESERCIZIO ECONOMIA	MISSIONE	PROGRAMMA	TITOLO	CAPITOLO	OGGETTO	IMPORTO RESIDUO
2016	11	1	1	531080	ATTUAZIONE DEL PROGETTO C2 ¡ SENSE DI CUI AL 7▒ PROGRAMMA QUADRO DELL┐ UNIONE EUROPEA -SPESE PER RAPPRESENTANZA, MISSIONI, EVENTI, PUBBLICITA'	3.118,83
2016	11	1	1	531091	FINANZIAMENTO SPESE DI INTERVENTO RELATIVE AL CONFERIMENTO DELLE FUNZIONI IN MATERIA DI PROTEZIONE CIVILE. ART. 10 L.R.18/2000. SPESE PER RAPPRESENTANZA, ORGANIZZAZIONE EVENTI, PUBBLICITA' E SERVIZI PER TRASFERTA	3.267,42
2016	11	2	2	531049	TRASFERIMENTO IN CONTO CAPITALE DEI FONDI PER IL COMPLETAMENTO DELLE OPERE DI RICOSTRUZIONE DEI COMUNI DEL SUBAPPENNINO DAUNO COLPITI DAL SISMA 1980-81. (O.P.C.M. 3534/2006)	3.919.501,13
2016	12	1	1	785990	FONDO NAZIONALE POLITICHE PER GLI INTERVENTI DI INFORMATIZZAZIONE IN MATERIA DI ADOZIONI INTERNAZIONALI. L.476/98. RISORSE VINCOLATE.	48.242,02
2016	12	1	1	786000	TRASFERIMENTI DERIVANTI DAL FONDO NAZIONALE PER L'INFANZIA E L'ADOLESCENZA. (L.28/8/97, N.285 ART. 1 E 2)	48.242,02
2016	12	1	2	781055	SPESE IN CONTO CAPITALE PER L'ATTUAZIONE DEL PIANO STRAORDINARIO DEGLI ASILI NIDO E SERVIZI PER L'INFANZIA DI CUI ALL'ART. 1, COMMA 1259 DELLA LEGGE N. 296/2006 (LEGGE FINANZIARIA 2007). COFINANZIAMENTO REGIONALE ASSE III P.O. FESR 2007-2013 E OT IX POR P	349.212,32
2016	12	2	1	784030	SPESE PER IL SOSTEGNO DELLE PERSONE CON DISABILITA' GRAVE ART. 3 COMMA 1 L. 162/98.	48.242,02
2016	12	3	1	785060	SPESE PER L'ATTUAZIONE DI INIZIATIVE RELATIVE AL 'FONDO PER LE AUTOSUFFICIENZE' DI CUI ALL'ART. 1, COMMA 1264 DELLA LEGGE N. 296/2006 (LEGGE FINANZIARIA 2007).	469.871,19
2016	12	4	1	781095	SPESE PER LA SPERIMENTAZIONE DEL MODELLO DI INTERVENTO P.I.P.P.I. (PROGRAMMA DI INTERVENTI PER LA PREVENZIONE DELL'ISTITUZIONALIZZAZIONE.	60.000,00
2016	12	4	1	784025	FONDO NAZIONALE POLITICHE SOCIALI - L. N.328/2000 E L.R. 19/2006 - TRASFERIMENTI AI COMUNI ASSOCIATI PER IL PIANO REGIONALE DELLE POLITICHE SOCIALI.	48.242,02

ELENCO ANALITICO QUOTE VINCOLATE DEL RISULTATO DI AMMINISTRAZIONE PER VINCOLI DERIVANTI DA TRASFERIMENTI

ESERCIZIO ECONOMIA	MISSIONE	PROGRAMMA	TITOLO	CAPITOLO	OGGETTO	IMPORTO RESIDUO
2016	12	4	1	785012	SPESE PER INTERVENTI STRAORDINARI PER GRAVE INDIGENZA, FINANZIATE CON LA QUOTA DEL 5 PER MILLE DEVOLUTO ALLA REGIONE	4.941,00
2016	12	4	1	786050	SPESE PER LA REALIZZAZIONE DEL PIANO DI LAVORO DEL CENTRO DI COORDINAMENTO REGIONALE ANTIDISCRIMINAZIONI	0,33
2016	12	5	1	781016	SPESE PER L'ATTUAZIONE DEL PROGRAMMA OPERATIVO RELATIVO ALLA REALIZZAZIONE DI UN SISTEMA DI INTERVENTI PER LA CONCILIAZIONE DEI TEMPI DI VITA E DI LAVORO DI CUI ALL'INTESA APPROVATA IN CONFERENZA UNIFICATA IL 29-APRILE-2010	18.156,60
2016	12	5	1	781018	SPESE PER L'ATTUAZIONE DEL PROGRAMMA OPERATIVO RELATIVO ALLA REALIZZAZIONE DI UN SISTEMA DI INTERVENTI PER LA CONCILIAZIONE DEI TEMPI DI VITA E DI LAVORO DI CUI ALL'INTESA APPROVATA IN CONFERENZA UNIFICATA IL 29-APRILE-2010 - TRASFERIMENTI CORRENTI A IMP	18.156,60
2016	12	5	1	781019	SPESE PER L'ATTUAZIONE DEL PROGRAMMA OPERATIVO RELATIVO ALLA REALIZZAZIONE DI UN SISTEMA DI INTERVENTI PER LA CONCILIAZIONE DEI TEMPI DI VITA E DI LAVORO DI CUI ALL'INTESA APPROVATA IN CONFERENZA UNIFICATA IL 29-APRILE-2010 - TRASFERIMENTI CORRENTI A IST	18.156,60
2016	12	5	1	781021	SPESE PER L'ATTUAZIONE DEL PROGRAMMA OPERATIVO RELATIVO ALLA REALIZZAZIONE DI UN SISTEMA DI INTERVENTI PER LA CONCILIAZIONE DEI TEMPI DI VITA E DI LAVORO DI CUI ALL'INTESA APPROVATA IN CONFERENZA UNIFICATA IL 29-APRILE-2010 - TRASFERIMENTI CORRENTI A ALT	18.156,60
2016	12	5	1	781026	SPESE PER IL PROGETTO ^MAKE IT REAAL^ -CIP ICT PSP.2012.6 - FUNZIONAMENTO DEI CENTRI DI DOMOTICA SOCIALE.	331,80
2016	12	5	1	784027	FONDO NAZIONALE POLITICHE SOCIALI - L.R. N. 19/2006 PIANO REGIONALE SOCIO-ASSISTENZIALE. COFINANZIAMENTO REGIONALE ASSE III P.O. FESR 2007-2013. TRASFERIMENTI CORRENTI A ISTITUZIONI SOCIALI PRIVATE	48.242,02
2016	12	5	1	784040	SPESE PER INTERVENTI IN FAVORE DI FAMIGLIE E PRIMA INFANZIA - ART. 67, CO. 5, L.R. 19/2006	48.242,02

ELENCO ANALITICO QUOTE VINCOLATE DEL RISULTATO DI AMMINISTRAZIONE PER VINCOLI DERIVANTI DA TRASFERIMENTI

ESERCIZIO ECONOMIA	MISSIONE	PROGRAMMA	TITOLO	CAPITOLO	OGGETTO	IMPORTO RESIDUO
2016	12	5	1	784043	SPESE PER INTERVENTI IN FAVORE DI FAMIGLIE E PRIMA INFANZIA - ART. 67, CO. 5, L.R. 19/2006 - TRASFERIMENTI CORRENTI A MINISTERO DELL'ISTRUZIONE - ISTITUZIONI SCOLASTICHE	48.242,02
2016	12	5	1	784047	SPESE PER INTERVENTI IN FAVORE DI FAMIGLIE E PRIMA INFANZIA - ART. 67, CO. 5, L.R. 19/2006 - TRASFERIMENTI AD ISTITUZIONI SOCIALI PRIVATE	48.242,02
2016	12	6	1	784028	SPESE PER LE SPERIMENTAZIONI IN MATERIA DI VITA INDIPENDENTE.	760.000,00
2016	12	7	1	781027	SPESE PER IL PROGETTO ^MAKE IT REAAL^ -CIP ICT PSP.2012.6 - TRATTAMENTO DI MISSIONE PERSONALE.	331,80
2016	12	7	1	784026	FONDO NAZIONALE POLITICHE SOCIALI L. 328/2000 - AZIONI DI SISTEMA DI INIZIATIVA REGIONALE.(ART. 67 COMMA 3)	53.742,02
2016	12	7	1	784034	FONDO NAZIONALE POLITICHE SOCIALI L. 328/2000 -AZIONI DI SISTEMA DI INIZIATIVA REGIONALE. ART. 67 COMMA3 L.R. 19/2006. SPESE PER RAPPRESENTANZA, ORGANIZZAZIONE EVENTI, PUBBLICITA' E SERVIZI PER TRASFERTA	52.247,21
2016	12	7	1	784036	FONDO NAZIONALE POLITICHE SOCIALI L. 328/2000 -AZIONI DI SISTEMA DI INIZIATIVA REGIONALE. ART. 67 COMMA3 L.R. 19/2006. TRASFERIMENTI CORRENTI A AMMINISTRAZIONI LOCALI	48.242,02
2016	12	7	1	784037	FONDO NAZIONALE POLITICHE SOCIALI L. 328/2000 -AZIONI DI SISTEMA DI INIZIATIVA REGIONALE. ART. 67 COMMA3 L.R. 19/2006.- SPESE PER COLLABORAZIONI CONTINUATIVE E A PROGETTO - LAVORO FLESSIBILE, QUOTA LSU E ACQUISTO DI SERVIZI DA AGENZIE DI LAVORO INTERINALE	48.242,02
2016	12	7	1	784041	FONDO NAZIONALE POLITICHE SOCIALI - OSSERVATORIO REGIONALE DELLE POLITICHE SOCIALI - ART. 13 E ART 14 DELLA L.R. N. 19/2006 - SPESE PER TRASFERIMENTI AD AMMINISTRAZIONI LOCALI	48.242,02
2016	12	7	1	784044	FONDO NAZIONALE POLITICHE SOCIALI L. 328/2000 -AZIONI DI SISTEMA DI INIZIATIVA REGIONALE. ART. 67 COMMA3 L.R. 19/2006. VOCI STIPENDIALI CORRISPOSTE AL PERSONALE A TEMPO DETERMINATO	48.242,02
2016	12	7	1	784045	FONDO NAZIONALE POLITICHE SOCIALI L. 328/2000 -AZIONI DI SISTEMA DI INIZIATIVA REGIONALE. ART. 67 COMMA3 L.R. 19/2006. CONTRIBUTI OBBLIGATORI A CARICO DELL'ENTE	48.242,02

ELENCO ANALITICO QUOTE VINCOLATE DEL RISULTATO DI AMMINISTRAZIONE PER VINCOLI DERIVANTI DA TRASFERIMENTI

ESERCIZIO ECONOMIA	MISSIONE	PROGRAMMA	TITOLO	CAPITOLO	OGGETTO	IMPORTO RESIDUO
2016	12	7	1	784046	FONDO NAZIONALE POLITICHE SOCIALI L. 328/2000 -AZIONI DI SISTEMA DI INIZIATIVA REGIONALE. ART. 67 COMMA3 L.R. 19/2006. IRAP	48.242,02
2016	12	7	1	785040	FONDO NAZIONALE POLITICHE SOCIALI - OSSERVATORIO REGIONALE DELLE POLITICHE SOCIALI - ART. 13 E ART 14 DELLA L.R. N. 19/2006 - CONSULENZE	48.242,02
2016	12	7	2	784042	FONDO NAZIONALE POLITICHE SOCIALI - OSSERVATORIO REGIONALE DELLE POLITICHE SOCIALI - ART. 13 E ART 14 DELLA L.R. N. 19/2006 - SPESE PER ACQUISTO DI HARDWARE	48.242,02
2016	12	10	1	785050	FONDO NAZIONALE POLITICHE SOCIALI - (L. N. 328/2000) - AZIONI SPERIMENTALI E INNOVATIVE DI INIZIATIVA REGIONALE (ART. 18 COMMA 2).	48.242,02
2016	12	10	1	785053	FONDO NAZIONALE POLITICHE SOCIALI - (L. N. 328/2000) - AZIONI SPERIMENTALI E INNOVATIVE DI INIZIATIVA REGIONALE (ART. 18 COMMA 2). - SPESA PER STIPENDI E COMPETENZE FISSE ED ACCESSORIE PER IL PERSONALE A TEMPO DETERMINATO	48.242,02
2016	12	10	1	785054	FONDO NAZIONALE POLITICHE SOCIALI - (L. N. 328/2000) - AZIONI SPERIMENTALI E INNOVATIVE DI INIZIATIVA REGIONALE (ART. 18 COMMA 2). - SPESA PER CONTRIBUTI OBBLIGATORI PER IL PERSONALE	48.242,02
2016	12	10	1	785055	FONDO NAZIONALE POLITICHE SOCIALI - (L. N. 328/2000) - AZIONI SPERIMENTALI E INNOVATIVE DI INIZIATIVA REGIONALE (ART. 18 COMMA 2). - SPESA PER ONERI REGIONALI SULLE ATTIVITA' PRODUTTIVE (IRAP)	48.242,02
2016	12	10	2	785051	AZIONI SPERIMENTALI E DI SISTEMA PER IL SISTEMA INTEGRATO DEI SERVIZI - ART. 18 DELLA L.R. N. 19/2006 . COFINANZIAMENTO REGIONALE ASSE III P.O. FESR 2007-2013. CONTRIBUTI AGLI INVESTIMENTI A ALTRE IMPRESE	48.242,02
2016	12	10	2	785052	AZIONI SPERIMENTALI E DI SISTEMA PER IL SISTEMA INTEGRATO DEI SERVIZI - ART. 18 DELLA L.R. N. 19/2006 . COFINANZIAMENTO REGIONALE ASSE III P.O. FESR 2007-2013. - CONTRIBUTI AGLI INVESTIMENTI A AMMINISTRAZIONI LOCALI	48.242,02

ELENCO ANALITICO QUOTE VINCOLATE DEL RISULTATO DI AMMINISTRAZIONE PER VINCOLI DERIVANTI DA TRASFERIMENTI

ESERCIZIO ECONOMIA	MISSIONE	PROGRAMMA	TITOLO	CAPITOLO	OGGETTO	IMPORTO RESIDUO
2016	13	1	1	711015	ASSEGNAZIONE ALLE AZIENDE SANITARIE PER LA FORMAZIONE DI FIGURE PROFESSIONALI SANITARIE E NON, AI FINI DELLA PREVENZIONE, ASSISTENZA E RIABILITAZIONE DELLE DONNE E DELLE BAMBINE SOTTOPOSTE AD INFIBULAZIONE.	9.234,16
2016	13	1	1	711047	F.S.N. PARTE CORRENTE VINCOLATA - FINANZIAMENTO DI PARTE CORRENTE DEGLI ONERI PER IL SUPERAMENTO DEGLI OSPEDALI PSICHIATRICI GIUDIZIARI -	553.463,47
2016	13	1	1	712046	MONITORAGGIO DEI DATI RELATIVI ALL' ABUSO DI ALCOL E AI PROBLEMI ALCOL CORRELATI. L.125/2001	3.736,50
2016	13	1	1	712059	MONITORAGGIO DEI DATI RELATIVI ALL' ABUSO DI ALCOL E AI PROBLEMI ALCOL CORRELATI. L.125/2001 - SPESE PER RAPPRESENTANZA, ORGANIZZAZIONE EVENTI, PUBBLICITA' E SERVIZI PER TRASFERTA	3.736,50
2016	13	1	1	721044	SPESE PER INDENNITA' DI MISSIONE PER ATTIVITA' DEL CENTRO REGIONALE DELLE ATTIVITA' TRASFUSIONALI (CRAT). L.R. 24/2007 - RAPPRESENTANZA, ORGANIZZAZIONE EVENTI, PUBBLICITA' E SERVIZI PER TRASFERTA	699,19
2016	13	1	1	721046	SPESA PER ACQUISTO BENI DI CONSUMO PER ATTIVITA' DEL CENTRO REGIONALE DELLE ATTIVITA' TRASFUSIONALI (CRAT). L.R. 24/2006 - ALTRI BENI DI CONSUMO	2.000,00
2016	13	1	1	721048	SPESA PER UTENZE E CANONI PER ATTIVITA' DEL CENTRO REGIONALE DELLE ATTIVITA' TRASFUSIONALI (CRAT). L.R. 24/2006 - SPESE PER UTENZE E CANONI	1.500,00
2016	13	1	1	721065	STABILIZZAZIONE PERSONALE L.R. N. 16/87 FINANZIATO CON RISORSE DEL BILANCIO VINCOLATO (L.R. 41/2007).	48.242,02
2016	13	1	1	722080	F.S.N. - PARTE CORRENTE A DESTINAZIONE VINCOLATA - ASSISTENZA SANITARIA CITTADINI EXTRACOMUNITARI. L.40/98 E D.L.286/98.	646.326,00
2016	13	1	1	735784	TRASFERIMENTO AL CENTRO DI RIFERIMENTO PER IL RISCONTRO DIAGNOSTICO SULLE VITTIME DELLA SINDROME DELLA MORTE IMPROVVISA DEL LATTANTE (SIDS) DI MORTE INASPETTATA DEL FETO. L. N.31 DEL 02/02/2006 ART. 1 E 2.	115,89
2016	13	1	1	751070	SPESE PER ISTITUZIONE E FUNZIONAMENTO DEI CENTRI REG.LI E INTERREG.LI PER I TRAPIANTI.	39.199,34

ELENCO ANALITICO QUOTE VINCOLATE DEL RISULTATO DI AMMINISTRAZIONE PER VINCOLI DERIVANTI DA TRASFERIMENTI

ESERCIZIO ECONOMIA	MISSIONE	PROGRAMMA	TITOLO	CAPITOLO	OGGETTO	IMPORTO RESIDUO
2016	13	1	1	761026	SPESA FINALIZZATA PER LA FORMAZIONE SPECIFICA IN MEDICINA GENERALE.	110.258,67
2016	13	1	1	761027	F.S.N. PARTE CORRENTE - SPESE FINALIZZATE PER L'ASSISTENZA AGLI HANSENIANI E FAMILIARI L.833/78.	82.403,30
2016	13	1	1	761029	TRASFERIMENTI DI PARTE CORRENTE PER INTERVENTI PER LA FIBROSI CISTICA. L.833/78	387.156,00
2016	13	1	1	761038	FONDO NAZIONALE PER LA LOTTA CONTRO LA DROGA. PROGETTO POTENZIAMENTO DELLE DOTAZIONI INFORMATICHE DEI SER.T. E IMPLEMENTAZIONE DI UN SISTEMA DI MONITORAGGIO DELL'UTENZA DEI SERVIZI BASATO SULL'UTILIZZODI STANDARD EUROPEI.	60,47
2016	13	1	1	761045	SPESA FINALIZZATA PER LA FORMAZIONE SPECIFICA IN MEDICINA GENERALE. ANNO 2012. SPESE PER ACQUISTO DI SERVIZI PER FORMAZIONE E ADDESTRAMENTO DEL PERSONALE DELL'ENTE	110.258,67
2016	13	1	1	761046	SPESA FINALIZZATA PER LA FORMAZIONE SPECIFICA IN MEDICINA GENERALE. ANNO 2012. SPESE PER RAPPRESENTANZA, ORGANIZZAZIONE EVENTI, PUBBLICITA' E SERVIZI PER TRASFERTA	110.258,67
2016	13	1	1	761047	SPESA FINALIZZATA PER LA FORMAZIONE SPECIFICA IN MEDICINA GENERALE.ANNO 2012. SPESE PER ACQUISTO ALTRI BENI DI CONSUMO	110.258,67
2016	13	1	1	761048	SPESA FINALIZZATA PER LA FORMAZIONE SPECIFICA IN MEDICINA GENERALE. ANNO 2012. IMPOSTA REGIONALE SULLE ATTIVITA' PRODUTTIVE (IRAP)	110.258,67
2016	13	1	1	761049	SPESA FINALIZZATA PER LA FORMAZIONE SPECIFICA IN MEDICINA GENERALE. ANNO 2012. SPESE CORRENTI PER ALTRI SERVIZI	110.258,67
2016	13	8	2	1153010	PROGRAMMA OPERATIVO FESR 2007-2013. SPESE PER ATTUAZIONE ASSE III LINEA DI INTERVENTO 3.1 PROGRAMMA D I INTERVENTI PER LA INFRASTRUTTURAZIONE DELLA SANITA' TERRITORIALE NEI DISTRETTI SOCIO-SANITARI (QUOTA UE - STATO)	16.067,13
2016	13	8	2	1153020	PROGRAMMA OPERATIVO FESR 2007-2013. SPESE PER ATTUAZIONE ASSE III LINEA DI INTERVENTO 3.2 PROGRAMMA D I INTERVENTI PER LA INFRASTRUTTURAZIONE SOCIALE E SOCIOSANITARIA TERRITORIALE (QUOTA UE - STATO)	20.562.302,42

ELENCO ANALITICO QUOTE VINCOLATE DEL RISULTATO DI AMMINISTRAZIONE PER VINCOLI DERIVANTI DA TRASFERIMENTI

ESERCIZIO ECONOMIA	MISSIONE	PROGRAMMA	TITOLO	CAPITOLO	OGGETTO	IMPORTO RESIDUO
2016	13	8	2	1153030	PROGRAMMA OPERATIVO FESR 2007-2013. SPESE PER ATTUAZIONE ASSE III LINEA DI INTERVENTO 3.3 PROGRAMMA D I INTERVENTI PER L?ACCESSIBILITA' DEI SERVIZI E PER L?INCLUSIONE DELLE PERSONE A RISCHIO DI MARGINALITA' SOCIALE E PER LA CONCILIAZIONE DEI TEMPI DI VIT	9.944.163,97
2016	13	8	2	1153040	PROGRAMMA OPERATIVO FESR 2007-2013. SPESE PER ATTUAZIONE ASSE III LINEA DI INTERVENTO 3.4 INTERVENTI PER MIGLIORARE LE CONDIZIONI DI LEGALITA' E SICUREZZA A FAVORE DEL TERRITORIO, DEI CITTADINI, DELLE IMPRESE (QUOTA UE - STATO)	813.717,92
2016	14	1	1	211030	CONSORZI IMPORT-EXPORT - L.83/89	2.482.511,73
2016	14	1	1	211040	CONTRIBUTI FINANZIARI AI CONSORZI AGRO-ALIMENTARI E TURISTICO-ALBERGHIERO - L. 394/81.	3.330.494,34
2016	14	1	1	215000	SOSTEGNO INVESTIMENTI PRODUTTIVI CON CONTRIBUTI ALLE IMPRESE ARTIGIANE - L. 949/52, L. 240/1981.	3.929,43
2016	14	1	1	636040	SPESA RELATIVA ALLA GESTIONE DELLA L.R. N.37/85 E D.LVO N. 624/96.	10.000,00
2016	14	1	1	1081030	SPESE PER LE COMMISSIONI AI SOGGETTI DI CUI AL COMMA 3, ART. 11 DELLA L.R. 24/2000, PER IL SERVIZIO DI GESTIONE DEGLI INTERVENTI AGEVOLATI NEI SETTORI DI CUI ALLA L.R. 10/2004.	172.400,00
2016	14	2	2	352050	INTERVENTI DI RIQUALIFICAZIONE E RIVITALIZZAZIONE DEL SISTEMA DISTRIBUTIVO E RICETTIVO. - DEL. CIPE 8/8/96 L.549/95.	32.477,73
2016	14	2	2	352055	SPESE PER L'ATTUAZIONE DEL PROGRAMMA DI RIQUALIFICAZIONE E RIVITALIZZAZIONE DEL SISTEMA DISTRIBUTIVO E RICETTIVO NEI CONTESTI URBANI, RURALI E MONTANI. -L.266/97 DELIBERA CIPE N. 100 DEL 05/08/1998-	1.313.502,27
2016	14	2	2	352056	SPESE PER L'ATTUAZIONE DEL PROGRAMMA DI RIQUALIFICAZIONE E RIVITALIZZAZIONE DEL SISTEMA DISTRIBUTIVO E RICETTIVO NEI CONTESTI URBANI, RURALI E MONTANI. L.266/97 DELIBERA CIPE N. 100 DEL 05/08/1998. CONTRIBUTI AGLI INVESTIMENTI A AMMINISTRAZIONI LOCALI	258.783,50
2016	14	2	2	353020	SOSTEGNOAD INTERVENTI DI MODERNIZZAZIONE ATTUATI DA PARTE DI IMPRESE OPERANTI NEL SETTORE COMMERCIO NELLE AREE DEPRESSE - L.341/95 ART. 9	7.503.647,27

ELENCO ANALITICO QUOTE VINCOLATE DEL RISULTATO DI AMMINISTRAZIONE PER VINCOLI DERIVANTI DA TRASFERIMENTI

ESERCIZIO ECONOMIA	MISSIONE	PROGRAMMA	TITOLO	CAPITOLO	OGGETTO	IMPORTO RESIDUO
2016	14	3	2	353025	ATTIVITA' DI SUPPORTO E SOSTEGNO ALLE IMPRESE DEL SETTORE COMMERCIO PER LO SVILUPPO DELLA COMPETITIVITA' DELL'INNOVAZIONE E DELL'INTERNAZIONALIZZAZIONE. L.R. 10/2004.	3.806,24
2016	14	5	2	211085	SPESE PER IL FINANZIAMENTO DEGLI INTERVENTI AGEVOLATI NEI SETTORI ARTIGIANATO E P.M.I. DI CUI ALL L.R. 10/2004. COFINANZIAMENTO REGIONALE ASSE I E VI P.O. FESR 2007-2013.	2.461.341,50
2016	14	5	2	215010	SPESE PER IL FINANZIAMENTO DEGLI INTERVENTI AGEVOLATI NEL SETTORE INDUSTRIA E INDUSTRIA ENERGETICA DI CUI ALLA L.R. 10/2004. COFINANZIAMENTO REGIONALE ASSE VI P.O. FESR 2007-2013.	29.497,82
2016	14	5	2	1091313	COFINANZIAMENTO COMUNITARIO E STATALE PER L'ATTUAZIONE DELLA MISURA 3.13 RICERCA E SVILUPPO TECNOLOGICO DEL P.O.R. 2000-2006. OBIETTIVO 1 - FESR.	5.460.746,71
2016	14	5	2	1091401	COFINANZIAMENTO COMUNITARIO E STATALE PER L'ATTUAZIONE DELLA MISURA 4.1 AIUTI AL SISTEMA INDUSTRIALE (PMI E ARTIGIANATO) DEL P.O.R. 2000-2006. OBIETTIVO 1 - FESR.	14.840.951,29
2016	14	5	2	1091416	COFINANZIAMENTO COMUNITARIO E STATALE PER L'ATTUAZIONE DELLA MISURA 4.16 INTERVENTI DI POTENZIAMENTO DELLE INFRASTRUTTURE SPECIFICHE DI SUPPORTO AL SETTORE TURISTICO DEL P.O.R. 2000-2006. OBIETTIVO 1 - FESR.	204.603,69
2016	14	5	2	1091602	COFINANZIAMENTO COMUNITARIO E STATALE PER L'ATTUAZIONE DELLA MISURA 6.2 SOCIETA' DELL'INFORMAZIONE DEL P.O.R. 2000-2006. OBIETTIVO 1 - FESR.	2.183.768,16
2016	14	5	2	1091603	COFINANZIAMENTO COMUNITARIO E STATALE PER L'ATTUAZIONE DELLA MISURA 6.3 SOSTEGNO ALL'INNOVAZIONE DEGLI ENTI LOCALI DEL P.O.R. 2000-2006. OBIETTIVO 1 - FESR.	25.351,27
2016	14	5	2	1151010	PROGRAMMA OPERATIVO FESR 2007-2013. SPESE PER ATTUAZIONE ASSE I LINEA DI INTERVENTO 1.1 SOSTEGNO ALLE ATTIVITA' DI RICERCA DELLE IMPRESE (QUOTA UE - STATO)	3.718.661,31
2016	14	5	2	1151050	PROGRAMMA OPERATIVO FESR 2007-2013. SPESE PER ATTUAZIONE ASSE I LINEA DI INTERVENTO 1.5 INTERVENTI PER LO SVILUPPO DEI SERVIZI PUBBLICI DIGITALI (QUOTA UE - STATO)	244.364,53

ELENCO ANALITICO QUOTE VINCOLATE DEL RISULTATO DI AMMINISTRAZIONE PER VINCOLI DERIVANTI DA TRASFERIMENTI

ESERCIZIO ECONOMIA	MISSIONE	PROGRAMMA	TITOLO	CAPITOLO	OGGETTO	IMPORTO RESIDUO
2016	14	5	2	1156010	PROGRAMMA OPERATIVO FESR2007-2013. SPESE PER ATTUAZIONE ASSE VI LINEA DI INTERVENTO 6.1 INTERVENTI PER LA COMPETITIVITA' DELLE IMPRESE UE - STATO)	405.573,31
2016	14	5	2	1156030	PROGRAMMA OPERATIVO FESR 2007-2013. SPESE PER ATTUAZIONE ASSE VI LINEA DI INTERVENTO 6.3 INTERVENTI PER IL MARKETING TERRITORIALE E PER LA INTERNAZIONALIZZAZIONE DEI SISTEMI PRODUTTIVI E DELLE IMPRESE (UE - STATO)	4.126.809,23
2016	15	2	1	962040	TRASFERIMENTI AD ENTI PUBBLICI E PRIVATI DI FONDI PER INTERVENTI FORMATIVI FINALIZZATI ALL'INGRESSO IN ITALIA DI CITTADINI EXTRACOMUNITARI PER MMOTIVI DI LAVORO. QUOTA A CARICO DELLO STATO.	11.472,40
2016	15	2	1	962046	TRASFERIMENTO AD AZIENDE E/O ENTI PER INTERVENTI DI FORMAZIONE PROFESSIONALE (ART.9 COMMA 3/3BIS L.236/93). FONDO PER L'OCCUPAZIONE. COFINANZIAMENTO REGIONALE ASSE I, III E IV P.O. FSE 2007-2013.	68,18
2016	15	3	1	952050	TRASFERIMENTI DELL'ASSEGNAZIONE STATALE A DESTINAZIONE VINCOLATA. ATTIVITA' DI POLITICHE ATTIVE DEL LAVORO - FONDO PER L'OCCUPAZIONE.	40.800,00
2016	15	3	1	952051	TRASFERIMENTI DELL' ASSEGNAZIONE STATALE A DESTINAZIONE VINCOLATA. ATTIVITA' DI POLITICHE ATTIVE DEL LAVORO - FONDO PER L'OCCUPAZIONE.TRASFERIMENTI CORRENTI A ALTRE IMPRESE	40.800,00
2016	15	3	1	952052	TRASFERIMENTI DELL'ASSEGNAZIONE STATALE A DESTINAZIONE VINCOLATA. ATTIVITA' DI POLITICHE ATTIVE DEL LAVORO. FONDO PER L'OCCUPAZIONE - SPESE PER CONSULENZE	40.800,00
2016	15	3	1	952053	TRASFERIMENTI DELL'ASSEGNAZIONE STATALE A DESTINAZIONE VINCOLATA. ATTIVITA' DI POLITICHE ATTIVE DEL LAVORO. FONDO PER L'OCCUPAZIONE - SPESE PER MISSIONI	40.800,00
2016	15	3	1	952054	TRASFERIMENTI DELL'ASSEGNAZIONE STATALE A DESTINAZIONE VINCOLATA. ATTIVITA' DI POLITICHE ATTIVE DEL LAVORO. FONDO PER L'OCCUPAZIONE - SPESE PER SEGRETERIA DEL COMITATO	40.800,00

ELENCO ANALITICO QUOTE VINCOLATE DEL RISULTATO DI AMMINISTRAZIONE PER VINCOLI DERIVANTI DA TRASFERIMENTI

ESERCIZIO ECONOMIA	MISSIONE	PROGRAMMA	TITOLO	CAPITOLO	OGGETTO	IMPORTO RESIDUO
2016	15	3	1	952055	TRASFERIMENTI DELL'ASSEGNAZIONE STATALE A DESTINAZIONE VINCOLATA. ATTIVITA' DI POLITICHE ATTIVE DEL LAVORO. FONDO PER L'OCCUPAZIONE - CONTRIBUTI SOCIALI A CARICO DELL'ENTE	40.800,00
2016	15	3	1	952056	TRASFERIMENTI DELL'ASSEGNAZIONE STATALE A DESTINAZIONE VINCOLATA. ATTIVITA' DI POLITICHE ATTIVE DEL LAVORO. FONDO PER L'OCCUPAZIONE - IRAP	40.800,00
2016	15	3	1	952057	TRASFERIMENTI DELL'ASSEGNAZIONE STATALE A DESTINAZIONE VINCOLATA. ATTIVITA' DI POLITICHE ATTIVE DEL LAVORO. FONDO PER L'OCCUPAZIONE - TRASFERIMENTI CORRENTI A FAMIGLIE	40.800,00
2016	15	3	1	953070	SPESA A DESTINAZIONE VINCOLATA PROGETTI L.S.U. ART. 45 COMMA 6 L.144/99. -FONDO PER L'OCCUPAZIONE-	5.361.166,84
2016	15	3	1	953075	SPESE PER IL FUNZIONAMENTO DELLE ATTIVITA' DI CONSIGLIERI REGIONALI E PROVINCIALI DI PARITA'. ART. 3 E 9 DEL D.LVO N.196/2000.	11.268,73
2016	15	3	1	953077	SPESE PER IL FUNZIONAMENTO DELLE ATTIVITÀ DI CONSIGLIERI REGIONALI E PROVINCIALI DI PARITÀ. ART. 3 E 9 DEL D.LVO N.196/2000. - SPESE PER CONSULENZE.	263,58
2016	15	3	1	956057	SPESA PER PROGETTI, ANCHE FORMATIVI, PER L'EMERSIONE DEL LAVORO NON REGOLARE. L. 236/93 E DELIB. CIPE 138/2000 E 48/2001.	526.126,71
2016	15	4	1	961041	SPESE RELATIVE ALL'ASSISTENZA TECNICA DI CUI ALL'INIZIATIVA COMUNITARIA EQUAL DD.DD. 226/03 E 293/2004. QUOTA FSE.	8.080,31
2016	15	4	1	961042	SPESE RELATIVE ALL'ASSISTENZA TECNICA DI CUI ALL'INIZIATIVA COMUNITARIA EQUALDD.DD. 226/03 E 293/2004. QUOTA STATO.	5.857,48
2016	15	4	1	1093302	COFINANZIAMENTO COMUNITARIO E STATALE PER L'ATTUAZIONE DELLA MISURA 3.2 INSERIMENTO E REINSERIMENTO NEL MERCATO DEL LAVORO DI GIOVANI E ADULTI SECONDO UN APPROCCIO PREVENTIVO DEL POR 2000-2006.OBIETTIVO 1-FSE	6.164,23
2016	15	4	1	1093308	COFINANZIAMENTO COMUNITARIO E STATALE PER L'ATTUAZIONE DELLA MISURA 3.8 FORMAZIONE PERMANENTE DEL P.O.R. 2000-2006. OBIETTIVO 1 - FSE.	11,85

ELENCO ANALITICO QUOTE VINCOLATE DEL RISULTATO DI AMMINISTRAZIONE PER VINCOLI DERIVANTI DA TRASFERIMENTI

ESERCIZIO ECONOMIA	MISSIONE	PROGRAMMA	TITOLO	CAPITOLO	OGGETTO	IMPORTO RESIDUO
2016	15	4	1	1093310	COFINANZIAMENTO COMUNITARIO E STATALE PER L'ATTUAZIONE DELLA MISURA 3.10 POTENZIAMENTO E SVILUPPO DEI PROFILI PROFESSIONALI NELLA PUBBLICA AMMINISTRAZIONE DEL P.O.R. 2000-2006. OBIETTIVO 1 - FSE.	25,65
2016	15	4	1	1093420	COFINANZIAMENTO COMUNITARIO E STATALE PER L'ATTUAZIONE DELLA MISURA 4.20 AZIONI PER LE RISORSE UMANE (SETTORI SISTEMI INDUSTRIALI, AGRICOLTURA, TURISMO E COMMERCIO) DEL P.O.R. 2000-2006. OBIETTIVO 1 - FSE.	11,94
2016	15	4	1	1151500	COFINANZIAMENTO COMUNITARIO E STATALE PER L'ATTUAZIONE DELL' ASSE I - ADATTABILITA' DEL POR 2007-2013. OBIETTIVO COVERGENZA - FSE	74.166,66
2016	15	4	1	1152500	COFINANZIAMENTO COMUNITARIO E STATALE PER L'ATTUAZIONE DELL' ASSE II - OCCUPABILITA' DEL POR 2007-2013. OBIETTIVO COVERGENZA - FSE	377.270,31
2016	15	4	1	1156500	COFINANZIAMENTO COMUNITARIO E STATALE PER L'ATTUAZIONE DELL'ASSE VI - ASSISTENZA TECNICA DEL POR 2007-2013. OBIETTIVO CONVERGENZA - FSE	13,87
2016	15	4	1	1157500	COFINANZIAMENTO COMUNITARIO E STATALE PER L'ATTUAZIONE DELL' ASSE VII - CAPACITA' ISTITUZIONALE DEL POR 2007-2013. OBIETTIVO COVERGENZA - FSE	76.152,84
2016	16	1	1	111120	SPESE PER AZIONI PROMOZIONALI E PUBBLICITARIE PER I PRODOTTI AGRICOLI CON MARCHIO PRODOTTI DI PUGLIA	2.060,00
2016	16	1	1	111157	SPESE PER L'ATTUAZIONE DEL PROGRAMMA INTERREGIONALE SISTEMA DI INTER-SCAMBIO FRA SISTEMI INFORMATIVI NEL COMPARTO AGRICOLO. L.578/96 E L. 135/97 E L.423/98.	2.772,27
2016	16	1	1	111176	SPESE PER L'ATTUAZIONE DEL PROGRAMMA INTERREGIONALE SISTEMA DI INTERSCAMBIO FRA SISTEMI INFORMATIVI NEL COMPARTO AGRICOLO . L.578/96 E L. 135/97 E L.423/98 - RAPPRESENTANZA, ORGANIZZAZIONE EVENTI, PUBBLICITA' E SERVIZI PER TRASFERTA	499.050,57
2016	16	1	1	111177	SPESE PER L'ATTUAZIONE DEL PROGRAMMA INTERREGIONALE SISTEMA DI INTER-SCAMBIO FRA SISTEMI INFORMATIVI NEL COMPARTO AGRICOLO . L.578/96 E L. 135/97 E L.423/98. RETRIBUZIONI IN DENARO	2.453,59

ELENCO ANALITICO QUOTE VINCOLATE DEL RISULTATO DI AMMINISTRAZIONE PER VINCOLI DERIVANTI DA TRASFERIMENTI

ESERCIZIO ECONOMIA	MISSIONE	PROGRAMMA	TITOLO	CAPITOLO	OGGETTO	IMPORTO RESIDUO
2016	16	1	1	114111	MIGLIORAMENTO E POTENZIAMENTO DEL SERVIZIO FITOSANITARIO PER ATTIVITA' DI MONITORAGGIO E LOTTA OBBLIGATORIA AI PARASSITI DA QUARANTENA - ACQUISTI ALTRI BENI DI CONSUMO	157.504,50
2016	16	1	1	114112	MIGLIORAMENTO E POTENZIAMENTO DEL SERVIZIO FITOSANITARIO PER ATTIVITA' DI MONITORAGGIO E LOTTA OBBLIGATORIA AI PARASSITI DA QUARANTENA - SERVIZI INFORMATICI	157.504,50
2016	16	1	1	114113	MIGLIORAMENTO E POTENZIAMENTO DEL SERVIZIO FITOSANITARIO PER ATTIVITA' DI MONITORAGGIO E LOTTA OBBLIGATORIA AI PARASSITI DA QUARANTENA - SPESE ALTRI SERVIZI	157.504,50
2016	16	1	1	114116	MIGLIORAMENTO E POTENZIAMENTO DEL SERVIZIO FITOSANITARIO PER ATTIVITA' DI MONITORAGGIO E LOTTA OBBLIGATORIA AI PARASSITI DA QUARANTENA - TRASFERIMENTI CORRENTI AD ALTRE IMPRESE	157.504,50
2016	16	1	1	114158	SPESE PER ATTUAZIONE PROGRAMMA INTERREGIONALE INDIVIDUAZIONE E TRASFERIMENTO DELLE INNOVAZIONI IN AGRICOLTURA - L. N. 135/97.	9.797,33
2016	16	1	1	131008	SPESE IN FAVORE DEI CONSORZI DI BONIFICA PER MANUTENZIONE ORDINARIA OPERE DI BONIFICA E IRRIGAZIONE. LL.RR. 54/80 E 42/85.	11,01
2016	16	1	1	191020	LIMITE DI IMPEGNO PER PRIMA ANNUALITA' PER MUTUI DI MIGLIORAMENTO FONDIARIO PER OPERE SINGOLE E COLLETTIVE (LEGGI 984/77, 752/76, 153/75 E LL.RR.54/81 E 34/85)	157.504,50
2016	16	1	2	111159	SPESE PER INTERVENTI NEL SETTORE AGRICOLO, AGROALIMENTARE, AGROINDUSTRIALE E FORESTALE - D.L.VO 173/98 ART. 13 COMMA 1	356.356,49
2016	16	1	2	111165	SPESE PER LA CONCESSIONE ALLE AZIENDE AGRICOLE AIUTI PER ATTUAZIONE MISURE DI RICONVERSIONE VARIETALE NEL COMPARTO AGRUMICOLO. -L. 423.	540.031,27
2016	16	1	2	114114	MIGLIORAMENTO E POTENZIAMENTO DEL SERVIZIO FITOSANITARIO PER ATTIVITA' DI MONITORAGGIO E LOTTA OBBLIGATORIA AI PARASSITI DA QUARANTENA - SPESE HARDWARE	157.504,50
2016	16	1	2	114117	MIGLIORAMENTO E POTENZIAMENTO DEL SERVIZIO FITOSANITARIO PER ATTIVITA' DI MONITORAGGIO E LOTTA OBBLIGATORIA AI PARASSITI DA QUARANTENA - SPESE SOFTWARE	157.504,50

ELENCO ANALITICO QUOTE VINCOLATE DEL RISULTATO DI AMMINISTRAZIONE PER VINCOLI DERIVANTI DA TRASFERIMENTI

ESERCIZIO ECONOMIA	MISSIONE	PROGRAMMA	TITOLO	CAPITOLO	OGGETTO	IMPORTO RESIDUO
2016	16	2	2	115030	INTERVENTI A FAVORE DEI PRODUTTORI DELLA PESCA, DELL'ACQUACOLTURA E DELLE ACQUE INTERNE AI SENSI DEL D.LVO N. 143/97	10.000,00
2016	16	3	1	113039	SPESE PER I SERVIZI ALLO SVILUPPO ECONOMICO RESI DA FINPUGLIA. ART. 2 L.R.25/83.	8.591,53
2016	16	3	1	1150810	SPESE DIRETTE DELLA REGIONE CONNESSE ALL'ATTUAZIONE DEL PROGRAMMA DI SVILUPPO RURALE (FEASR) 2007-2013. ACQUISTO DI SERVIZI	339.860,49
2016	16	3	1	1150811	SPESE DIRETTE DELLA REGIONE CONNESSE ALL'ATTUAZIONE DEL PROGRAMMA DI SVILUPPO RURALE (FEASR) 2007-2013. RETRIBUZIONI - RETRIBUZIONI IN DENARO	39.790,50
2016	16	3	1	1150812	SPESE DIRETTE DELLA REGIONE CONNESSE ALL'ATTUAZIONE DEL PROGRAMMA DI SVILUPPO RURALE (FEASR) 2007-2013. CONTRIBUTI SOCIALI A CARICO DELL'ENTE	39.790,50
2016	16	3	1	1150813	SPESE DIRETTE DELLA REGIONE CONNESSE ALL'ATTUAZIONE DEL PROGRAMMA DI SVILUPPO RURALE (FEASR) 2007-2013. ALTRI BENI E MATERIALI DI CONSUMO	39.790,50
2016	16	3	1	1150814	SPESE DIRETTE DELLA REGIONE CONNESSE ALL'ATTUAZIONE DEL PROGRAMMA DI SVILUPPO RURALE (FEASR) 2007-2013. RAPPRESENTANZA, ORGANIZZAZIONE EVENTI, PUBBLICITA' E SERVIZI DI TRASFERTA	39.790,50
2016	16	3	2	1092102	COFINANZIAMENTO COMUNITARIO E STATALE PER L'ATTUAZIONE DELLA MISURA 1.2 RISORSE IDRICHE PER LE AREE RURALI E PER L'AGRICOLTURA (ART. 33 REG. CE N. 1257/99, TRATTINI 8 E 9) DEL P.O.R. 2000-2006. OBIETTIVO 1 - FEOGA.	13.108,13
2016	16	3	2	1092405	COFINANZIAMENTO COMUNITARIO E STATALE PER L'ATTUAZIONE DELLA MISURA 4.5 MIGLIORAMENTO DELLE STRUTTURE DI TRASFORMAZIONE DEI PRODOTTI AGRICOLI DEL P.O.R. 2000-2006. OBIETTIVO 1 - FEOGA.	3.724.830,66
2016	16	3	2	1141011	INTESA ISTITUZIONALE DI PROGRAMMA STATO - REGIONE PUGLIA. ACCORDO DI PROGRAMMA QUADRO SVILUPPO LOCALE . SPESE FINANZIATE DALLA DEL. CIPE N. 142/1999. SETTORE AGRICOLTURA	255.749,00

ELENCO ANALITICO QUOTE VINCOLATE DEL RISULTATO DI AMMINISTRAZIONE PER VINCOLI DERIVANTI DA TRASFERIMENTI

ESERCIZIO ECONOMIA	MISSIONE	PROGRAMMA	TITOLO	CAPITOLO	OGGETTO	IMPORTO RESIDUO
2016	16	3	2	1150809	SPESE DIRETTE DELLA REGIONE CONNESSE ALL'ATTUAZIONE DEL PROGRAMMA DI SVILUPPO RURALE (FEASR) 2007-2013. HARDWARE	39.790,50
2016	19	2	1	1083242	SPESE CORRENTI FINANZIATE DALLO STRUMENTO FINANZIARIO I.P.A. RELATIVI AL PROGETTO 'ALTENERGY'. - P.O. I.P.A./ADRIATIC CBC.	26.429,73
2016	19	2	1	1083243	SPESE CORRENTI FINANZIATE DAL FONDO DI ROTAZIONE RELATIVE AL PROGETTO 'ALTENERGY'. - P.O. I.P.A./ADRIATIC CBC.	26.429,73
2016	19	2	1	1083246	SPESE CORRENTI FINANZIATE DALLO STRUMENTO FINANZIARIO I.P.A. RELATIVI AL PROGETTO "ALTENERGY". - P.O. I.P.A./ADRIATIC CBC. PUBBLICAZIONI - GIORNALI, RIVISTE E PUBBLICAZIONI	26.429,73
2016	19	2	1	1083247	SPESE CORRENTI FINANZIATE DALLO STRUMENTO FINANZIARIO I.P.A. RELATIVI AL PROGETTO "ALTENERGY". - P.O. I.P.A./ADRIATIC CBC. CONSULENZE.	26.429,73
2016	19	2	1	1083248	SPESE CORRENTI FINANZIATE DALLO STRUMENTO FINANZIARIO I.P.A. RELATIVI AL PROGETTO "ALTENERGY". - P.O. I.P.A./ADRIATIC CBC. ACQUISTO BENI DI CONSUMO - ALTRI BENI DI CONSUMO	26.429,73
2016	19	2	1	1083249	SPESE CORRENTI FINANZIATE DALLO STRUMENTO FINANZIARIO I.P.A. RELATIVI AL PROGETTO "ALTENERGY". - P.O. I.P.A./ADRIATIC CBC. ORGANIZZAZIONE EVENTI, INDENNITA' DI MISSIONE - RAPPRESENTANZA, ORGANIZZAZIONE EVENTI, PUBBLICITA' E SERVIZI PER TRASFERTA	26.429,73
2016	19	2	1	1083250	SPESE CORRENTI FINANZIATE DALLO STRUMENTO FINANZIARIO I.P.A. RELATIVI AL PROGETTO "ALTENERGY". - P.O. I.P.A./ADRIATIC CBC. IRAP - IMPOSTA REGIONALE SULLE ATTIVITA' PRODUTTIVE (IRAP)	26.429,73
2016	19	2	1	1083251	SPESE CORRENTI FINANZIATE DAL FONDO DI ROTAZIONE RELATIVE AL PROGETTO "ALTENERGY". - P.O. I.P.A./ADRIATIC CBC. IRAP - IMPOSTA REGIONALE SULLE ATTIVITA' PRODUTTIVE (IRAP)	26.429,73
2016	19	2	1	1083252	SPESE CORRENTI FINANZIATE DAL FONDO DI ROTAZIONE RELATIVE AL PROGETTO "ALTENERGY". - P.O. I.P.A./ADRIATIC CBC. - TRASFERIMENTI CORRENTI A AMMINISTRAZIONI LOCALI	26.429,73
2016	19	2	1	1083253	SPESE CORRENTI FINANZIATE DAL FONDO DI ROTAZIONE RELATIVE AL PROGETTO "ALTENERGY". - P.O. I.P.A./ADRIATIC CBC. PUBBLICAZIONI - GIORNALI, RIVISTE E PUBBLICAZIONI	26.429,73

ELENCO ANALITICO QUOTE VINCOLATE DEL RISULTATO DI AMMINISTRAZIONE PER VINCOLI DERIVANTI DA TRASFERIMENTI

ESERCIZIO ECONOMIA	MISSIONE	PROGRAMMA	TITOLO	CAPITOLO	OGGETTO	IMPORTO RESIDUO
2016	19	2	1	1083254	SPESE CORRENTI FINANZIATE DAL FONDO DI ROTAZIONE RELATIVE AL PROGETTO "ALTENERGY". - P.O. I.P.A./ADRIATIC CBC. CONSULENZE.	26.429,73
2016	19	2	1	1083255	SPESE CORRENTI FINANZIATE DAL FONDO DI ROTAZIONE RELATIVE AL PROGETTO "ALTENERGY". - P.O. I.P.A./ADRIATIC CBC. ACQUISTO BENI DI CONSUMO - ALTRI BENI DI CONSUMO	26.429,73
2016	19	2	1	1083256	SPESE CORRENTI FINANZIATE DAL FONDO DI ROTAZIONE RELATIVE AL PROGETTO "ALTENERGY". - P.O. I.P.A./ADRIATIC CBC. - ALTRI SERVIZI	26.429,73
2016	19	2	1	1083259	SPESE CORRENTI FINANZIATE DAL FONDO EUROPEO DI SVILUPPO REGIONALE RELATIVE ALL'ATTUAZIONE DEL PROGETTO "FISHINMED" - P.O.C.T.E. "E.N.P.I. CBC MEDITERRANEAN SEA BASIN PROGRAMME" . ORGANIZZAZIONE EVENTI, INDENNITA' DI MISSIONE - RAPPRESENTANZA, ORGANIZZAZIO	4.069,89
2016	19	2	1	1083265	SPESE CORRENTI FINANZIATE DAL FONDO DI ROTAZIONE RELATIVE ALL'ATTUAZIONE DEL PROGETTO "FISHINMED" - P.O.C.T.E. "E.N.P.I. CBC MEDITERRANEAN SEA BASIN PROGRAMME" . ORGANIZZAZIONE EVENTI, INDENNITA' DI MISSIONE - RAPPRESENTANZA, ORGANIZZAZIONE EVENTI, PUBBL	724,77
2016	19	2	1	1083271	SPESE CORRENTI FINANZIATE DALLO STRUMENTO FINANZIARIO I.P.A. RELATIVI AL PROGETTO "ALTENERGY". - P.O. I.P.A./ADRIATIC CBC. INDENNITA' ED ALTRI COMPENSI CORRISPOSTE A PERSONALE A TEMPO INDETERMINATO	26.429,73
2016	19	2	1	1083272	SPESE CORRENTI FINANZIATE DAL FONDO DI ROTAZIONE RELATIVE AL PROGETTO "ALTENERGY". - P.O. I.P.A./ADRIATIC CBC. INDENNITA' ED ALTRI COMPENSI CORRISPOSTE A PERSONALE A TEMPO INDETERMINATO	26.429,73
2016	19	2	1	1083273	SPESE CORRENTI FINANZIATE DALLO STRUMENTO FINANZIARIO I.P.A. RELATIVI AL PROGETTO "ALTENERGY". - P.O. I.P.A./ADRIATIC CBC. CONTRIBUTI SOCIALI A CARICO DELL'ENTE	26.429,73
2016	19	2	1	1083274	SPESE CORRENTI FINANZIATE DAL FONDO DI ROTAZIONE RELATIVE AL PROGETTO "ALTENERGY". - P.O. I.P.A./ADRIATIC CBC. INDENNITA' ED ALTRI COMPENSI CORRISPOSTE A PERSONALE A TEMPO INDETERMINATO	26.429,73

ELENCO ANALITICO QUOTE VINCOLATE DEL RISULTATO DI AMMINISTRAZIONE PER VINCOLI DERIVANTI DA TRASFERIMENTI

ESERCIZIO ECONOMIA	MISSIONE	PROGRAMMA	TITOLO	CAPITOLO	OGGETTO	IMPORTO RESIDUO
2016	19	2	1	1083275	SPESE DIRETTE FINANZIATE DAL FONDO I.P.A. RELATIVO ALL'ATTUAZIONE DEL PROGETTO ALTENERGY - P.O. C.T.E. I.P.A. - ADRIATIC CBC 2007/2013. COLLABORAZIONE COORDINATE A PROGETTO. QUOTA COMUNITARIA	26.429,73
2016	19	2	1	1083276	SPESE DIRETTE FINANZIATE DAL FONDO I.P.A. RELATIVO ALL'ATTUAZIONE DEL PROGETTO ALTENERGY - P.O. C.T.E. I.P.A. - ADRIATIC CBC 2007/2013. COLLABORAZIONE COORDINATE A PROGETTO. QUOTA STATO	26.429,73
2016	19	2	1	1083280	PROGRAMMA DI COOPERAZIONE EUROPEA 2007-2013 CBC IPA ADRIATIC ┐ SPESE RAPPRESENTANZA, ORGANIZZAZIONE EVENTI, PUBBLICIT└ E SERVIZI PER TRASFERTA - QUOTA IPA 85% PROGETTO ADRIAWEALTH	42.818,75
2016	19	2	1	1083284	PROGRAMMA DI COOPERAZIONE EUROPEA 2007-2013 CBC IPA ADRIATIC - ALTRI BENI DI CONSUMO ┐ QUOTA IPA 85% PROGETTO ADRIAWEALTH	42.818,75
2016	19	2	1	1083533	SPESE DIRETTE FINANZIATE DAL F.E.S.R. (U.E.) RELATIVE ALL'ATTUAZIONE DELL'ASSE IV - P.O. CTE GRECIA/ITALIA 2007/2013,	14.211,03
2016	19	2	1	1083547	SPESE FINANZIATE DAL FONDO EUROPEO DI SVILUPPO REGIONALE (U.E.) RELATIVE ALL'ATTUAZIONE DEL PROGETTO POWERED - P.O. IPA /ADRIATIC CBC. ORGANIZZAZIONE EVENTI, INDENNITA' DI MISSIONE - RAPPRESENTANZA, ORGANIZZAZIONE EVENTI, PUBBLICITA' E SERVIZI PER TRASFER	2.578,65
2016	19	2	1	1083583	SPESE DIRETTE COMPENSI STAFF - FINANZIATE DAL FONDO EUROPEO DI SVILUPPO REGIONALE (U.E.), RELATIVE ALL'ATTUAZIONE DEL PROGETTO - IRMA - P.O. GRECIA / ITALIA CBC 2007/2013 COD. D.LGS. 118/2011 MISSIONE 19 PROGRAMMA 02 - U.1.01.01.01	3.850,00
2016	19	2	1	1083584	SPESE DIRETTE ONERI PREVIDENZIALI STAFF - FINANZIATE DAL FONDO EUROPEO DI SVILUPPO REGIONALE (U.E.), RELATIVE ALL'ATTUAZIONE DEL PROGETTO -IRMA - P.O. GRECIA / ITALIA CBC 2007 / 2013 COD. D.LGS. 118/2011 MISSIONE 19 PROGRAMMA 02 - U.1.01.02	3.850,00
2016	19	2	1	1083585	SPESE DIRETTE PER IRAP STAFF - FINANZIATE DAL FONDO EUROPEO DI SVILUPPO REGIONALE (U.E.), RELATIVE ALL' ATTUAZIONE DEL PROGETTO 'IRMA' - P.O. ?GRECIA / ITALIA CBC 2007 / 2013 ?, ? COD. D.LGS. 118/2011 MISSIONE 19 ? PROGRAMMA 02 - U.1.02.01.01	3.850,00

ELENCO ANALITICO QUOTE VINCOLATE DEL RISULTATO DI AMMINISTRAZIONE PER VINCOLI DERIVANTI DA TRASFERIMENTI

ESERCIZIO ECONOMIA	MISSIONE	PROGRAMMA	TITOLO	CAPITOLO	OGGETTO	IMPORTO RESIDUO
2016	19	2	1	1083586	SPESE DIRETTE ? COMPENSO E ONERI ESPERTI ESTERNI - FINANZIATE DAL FONDO EUROPEO DI SVILUPPO REGIONALE (U.E.), RELATIVE ALL? ATTUAZIONE DEL PROGETTO ??IRMA?? - P.O. ?GRECIA / ITALIA CBC 2007 / 2013 ?, ? COD. COD. D.LGS. 118/2011 MISSIONE 19 ? P	3.850,00
2016	19	2	1	1083587	SPESE DIRETTE ? VIAGGI E MISSIONI - FINANZIATE DAL FONDO EUROPEO DI SVILUPPO REGIONALE (U.E.), RELATIVE ALL? ATTUAZIONE DEL PROGETTO ??IRMA?? - P.O. ?GRECIA / ITALIA CBC 2007 / 2013 , ? COD. COD. D.LGS. 118/2011 MISSIONE 19 ? PROGRAMMA 02 - U	3.850,00
2016	19	2	1	1083588	SPESE DIRETTE ? PER ACQUISTO BENI DI CONSUMO - FINANZIATE DAL FONDO EUROPEO DI SVILUPPO REGIONALE (U.E.), RELATIVE ALL? ATTUAZIONE DEL PROGETTO ??IRMA?? - P.O. ?GRECIA / ITALIA CBC 2007 / 2013 , ? COD. D.LGS. 118/2011 MISSIONE 19 ? PROGRAMMA 02	3.850,00
2016	19	2	1	1083589	SPESE DIRETTE ? COMPENSI STAFF - FINANZIATE DAL FONDO DI ROTAZIONE (STATO), RELATIVE ALL? ATTUAZIONE DEL PROGETTO ??IRMA?? - P.O. ?GRECIA / ITALIA CBC 2007/2013 , ? COD. D.LGS. 118/2011 MISSIONE 19 ? PROGRAMMA 02 U.1.01.01.01	3.850,00
2016	19	2	1	1083590	SPESE DIRETTE ? ONERI PREVIDENZIALI STAFF - FINANZIATE DAL FONDO DI ROTAZIONE (STATO), RELATIVE ALL? ATTUAZIONE DEL PROGETTO ??IRMA?? - P.O. ?GRECIA / ITALIA CBC 2007 / 2013 , ? COD. D.LGS. 118/2011 MISSIONE 19 ? PROGRAMMA 02. U.1.01.02.01	3.850,00
2016	19	2	1	1083591	SPESE DIRETTE ? PER IRAP STAFF - FINANZIATE DAL FONDO DI ROTAZIONE (STATO), RELATIVE ALL? ATTUAZIONE DEL PROGETTO ??IRMA?? - P.O. ?GRECIA / ITALIA CBC 2007 / 2013 , ? COD. D.LGS. 118/2011 MISSIONE 19 ? PROGRAMMA 02 U.1.02.01.01	3.850,00
2016	19	2	1	1083592	SPESE DIRETTE - COMPENSO E ONERI ESPERTI ESTERNI - FINANZIATE DAL FONDO DI ROTAZIONE (STATO) RELATIVE ALL' ATTUAZIONE DEL PROGETTO - IRMA - P.O. -GRECIA / ITALIA CBC 2007 / 2013 - COD. COD. D.LGS. 118/2011 MISSIONE 19 - PROGRAMMA 02 - U.1.03.03.	3.850,00
2016	19	2	1	1083593	SPESE DIRETTE - VIAGGI E MISSIONI - FINANZIATE DAL FONDO DI ROTAZIONE (STATO) RELATIVE ALL'ATTUAZIONE DEL PROGETTO - IRMA - P.O. GRECIA / ITALIA CBC 2007 / 2013 COD. D.LGS. 118/2011 MISSIONE 19 PROGRAMMA 02 - U.1.03.03.02	3.850,00

ELENCO ANALITICO QUOTE VINCOLATE DEL RISULTATO DI AMMINISTRAZIONE PER VINCOLI DERIVANTI DA TRASFERIMENTI

ESERCIZIO ECONOMIA	MISSIONE	PROGRAMMA	TITOLO	CAPITOLO	OGGETTO	IMPORTO RESIDUO
2016	19	2	1	1083594	SPESE DIRETTE - PER ACQUISTO BENI DI CONSUMO - FINANZIATE DAL FONDO DI ROTAZIONE (STATO) RELATIVE ALL'ATTUAZIONE DEL PROGETTO - IRMA - P.O. GRECIA / ITALIA CBC 2007 / 2013 COD. D.LGS. 118/2011 MISSIONE 19 PROGRAMMA 02 - U.1.03.01.02	3.850,00
2016	19	2	1	1083639	SPESE DIRETTE - COMPENSI STAFF - FINANZIATE DAL FONDO EUROPEO DI SVILUPPO REGIONALE (U.E.), RELATIVE ALL'ATTUAZIONE DEL PROGETTO - E.H.P.P.C. - MED- P.O. E.N.P.I. - MED CBC 2007/2013	337,50
2016	19	2	1	1083640	SPESE DIRETTE -ALTRI SERVIZI- FINANZIATE DAL FONDO EUROPEO DI SVILUPPO REGIONALE (U.E.), RELATIVE ALL'ATTUAZIONE DEL PROGETTO - E.H.P.P.C. - MED- P.O. E.N.P.I. - MED CBC 2007/2013	337,50
2016	19	2	1	1083641	SPESE DIRETTE -VIAGGI E MISSIONI- FINANZIATE DAL FONDO EUROPEO DI SVILUPPO REGIONALE (U.E.), RELATIVE ALL'ATTUAZIONE DEL PROGETTO - E.H.P.P.C. - MED- P.O. E.N.P.I. - MED CBC 2007/2013	337,50
2016	19	2	1	1083642	SPESE DIRETTE - PER ACQUISTO BENI DI CONSUMO - FINANZIATE DAL FONDO EUROPEO DI SVILUPPO REGIONALE (U.E.), RELATIVE ALL'ATTUAZIONE DEL PROGETTO -E.H.P.P.C. - MED- P.O. E.N.P.I. - MED CBC 2007/2013	337,50
2016	19	2	1	1083643	SPESE DIRETTE - COMPENSI STAFF - FINANZIATE DAL FONDO DI ROTAZIONE (STATO), RELATIVE ALL'ATTUAZIONE DEL PROGETTO -E.H.P.P.C. - MED- P.O. E.N.P.I. - MED CBC 2007/2013	337,50
2016	19	2	1	1083644	SPESE DIRETTE -ALTRI SERVIZI- FINANZIATE DAL FONDO DI ROTAZIONE (STATO), RELATIVE ALL'ATTUAZIONE DEL PROGETTO - E.H.P.P.C. - MED- P.O. E.N.P.I. - MED CBC 2007/2013	337,50
2016	19	2	1	1083645	SPESE DIRETTE -VIAGGI E MISSIONI- FINANZIATE DAL FONDO DI ROTAZIONE (STATO), RELATIVE ALL'ATTUAZIONE DEL PROGETTO -E.H.P.P.C. - MED- P.O. E.N.P.I.- MED CBC 2007/2013	337,50
2016	19	2	1	1083646	SPESE DIRETTE - PER ACQUISTO BENI DI CONSUMO - FINANZIATE DAL FONDO DI ROTAZIONE (STATO), RELATIVE ALL'ATTUAZIONE DEL PROGETTO -E.H.P.P.C. - MED- P.O. E.N.P.I. - MED CBC 2007/2013	337,50
2016	19	2	1	1083729	SPESE DIRETTE FINANZIATE DAL F.E.S.R. (U.E.) RELATIVE ALL'ATTUAZIONE DELL'ASSE IV - P.O. CTE GRECIA/ITALIA 2007/2013, - IRAP - IMPOSTA REGIONALE SULLE ATTIVITA' PRODUTTIVE (IRAP)	612,68

ELENCO ANALITICO QUOTE VINCOLATE DEL RISULTATO DI AMMINISTRAZIONE PER VINCOLI DERIVANTI DA TRASFERIMENTI

ESERCIZIO ECONOMIA	MISSIONE	PROGRAMMA	TITOLO	CAPITOLO	OGGETTO	IMPORTO RESIDUO
2016	19	2	1	1083730	SPESE DIRETTE FINANZIATE DAL F.E.S.R. (U.E.) RELATIVE ALL'ATTUAZIONE DELL'ASSE IV - P.O. CTE GRECIA/ITALIA 2007/2013, ORGANIZZAZIONE EVENTI, INDENNITA' DI MISSIONE - RAPPRESENTANZA, ORGANIZZAZIONE EVENTI, PUBBLICITA' E SERVIZI PER TRASFERTA	612,68
2016	19	2	1	1083731	SPESE DIRETTE FINANZIATE DAL F.E.S.R. (U.E.) RELATIVE ALL'ATTUAZIONE DELL'ASSE IV - P.O. CTE GRECIA/ITALIA 2007/2013, - ACQUISTO BENI DI CONSUMO - ALTRI BENI DI CONSUMO	612,68
2016	19	2	1	1083732	SPESE DIRETTE FINANZIATE DAL F.E.S.R. (U.E.) RELATIVE ALL'ATTUAZIONE DELL'ASSE IV - P.O. CTE GRECIA/ITALIA 2007/2013, UTENZE E CANONI - UTENZE E CANONI	612,68
2016	19	2	1	1083746	SPESE CORRENTI FINANZIATE DAL F.E.S.R.(UE) RELATIVE ALL'ATTUAZIONE DEL PROGETTO ADRGOV -P.O I.P.A./ADRIATIC CBC . ORGANIZZAZIONE EVENTI, INDENNITA' DI MISSIONE - RAPPRESENTANZA, ORGANIZZAZIONE EVENTI, PUBBLICITA' E SERVIZI PER TRASFERTA	980,96
2016	19	2	1	1083750	SPESE CORRENTI FINANZIATE DAL FONDO DI ROTAZIONE (STATO) RELATIVE ALL'ATTUAZIONE DEL PROGETTO ADRGOV -P.O I.P.A./ADRIATIC CBC . ORGANIZZAZIONE EVENTI, INDENNITA' DI MISSIONE - RAPPRESENTANZA, ORGANIZZAZIONE EVENTI, PUBBLICITA' E SERVIZI PER TRASFERTA	1.078,14
2016	19	2	1	1083786	SPESE DIRETTE FINANZIATE DAL FONDO I.P.A. RELATIVO ALL'ATTUAZIONE DEL PROGETTO 'ALTENERGY' - P.O. C.T.E. I.P.A. - ADRIATIC C.B.C. 2007/2013 - ALTRI SERVIZI N.A.C. QUOTA COMUNITARIA	26.429,73
2016	19	2	1	1084071	SPESE DIRETTE FINANZIATE DAL FONDO EUROPEO DI SVILUPPO REGIONALE RELATIVO ALL┐ATTUAZIONE DELL┐ ASSE 4 ┐ASSISTENZA TECNICA ITALIA┐ DEL ┐ P.O. C.T.E. GRECIA / ITALIA 2007/2013 - COLLABORAZIONI COORDINATE A PROGETTO	1.609,40
2016	19	2	1	1084072	SPESE DIRETTE FINANZIATE DAL FONDO EUROPEO DI SVILUPPO REGIONALE RELATIVO ALL┐ATTUAZIONE DELL┐ ASSE 4 ┐ASSISTENZA TECNICA ITALIA┐ DEL ┐ P.O. C.T.E. GRECIA / ITALIA 2007/2013 - STRAORDINARIO PERSONALE A TEMPO INDETERMINATO	1.609,40

ELENCO ANALITICO QUOTE VINCOLATE DEL RISULTATO DI AMMINISTRAZIONE PER VINCOLI DERIVANTI DA TRASFERIMENTI

ESERCIZIO ECONOMIA	MISSIONE	PROGRAMMA	TITOLO	CAPITOLO	OGGETTO	IMPORTO RESIDUO
2016	19	2	1	1084073	SPESE DIRETTE FINANZIATE DAL FONDO EUROPEO DI SVILUPPO REGIONALE RELATIVO ALL┐ATTUAZIONE DELL┐ASSE 4 ┐ASSISTENZA TECNICA ITALIA┐ DEL ┐ P.O. C.T.E. GRECIA / ITALIA 2007/2013 - CONTRIBUTI SOCIALI CARICO ENTE	1.609,40
2016	19	2	1	1084075	SPESE DIRETTE FINANZIATE DAL FONDO EUROPEO DI SVILUPPO REGIONALE RELATIVO ALL┐ATTUAZIONE DELL┐ASSE 4 ┐ASSISTENZA TECNICA ITALIA┐ DEL ┐ P.O. C.T.E. GRECIA / ITALIA 2007/2013 - GIORNALI, RIVISTE, COMUNICAZIONI	1.609,40
2016	19	2	1	1084076	SPESE DIRETTE FINANZIATE DAL FONDO EUROPEO DI SVILUPPO REGIONALE RELATIVO ALL┐ATTUAZIONE DELL┐ASSE 4 ┐ASSISTENZA TECNICA ITALIA┐ DEL ┐ P.O. C.T.E. GRECIA / ITALIA 2007/2013 - PRESTAZIONI PROFESSIONALI	1.609,40
2016	19	2	1	1084077	SPESE DIRETTE FINANZIATE DAL FONDO EUROPEO DI SVILUPPO REGIONALE RELATIVO ALL┐ATTUAZIONE DELL┐ASSE 4 ┐ASSISTENZA TECNICA ITALIA┐ DEL ┐ P.O. C.T.E. GRECIA / ITALIA 2007/2013 - ALTRI SERVIZI AMMINISTRATIVI	1.609,40
2016	19	2	1	1084078	SPESE DIRETTE FINANZIATE DAL FONDO EUROPEO DI SVILUPPO REGIONALE RELATIVO ALL┐ATTUAZIONE DELL┐ASSE 4 ┐ASSISTENZA TECNICA ITALIA┐ DEL ┐ P.O. C.T.E. GRECIA / ITALIA 2007/2013 - ASSISTENZA INFORMATICA	1.609,40
2016	19	2	1	1084079	SPESE DIRETTE FINANZIATE DAL FONDO EUROPEO DI SVILUPPO REGIONALE RELATIVO ALL┐ATTUAZIONE DELL┐ASSE 4 ┐ASSISTENZA TECNICA ITALIA┐ DEL ┐ P.O. C.T.E. GRECIA / ITALIA 2007/2013 - ALTRI SERVIZI N.A.C.	1.609,40
2016	19	2	1	1084080	SPESE DIRETTE FINANZIATE DAL FONDO EUROPEO DI SVILUPPO REGIONALE RELATIVO ALL┐ATTUAZIONE DELL┐ASSE 4 ┐ASSISTENZA TECNICA ITALIA┐ DEL ┐ P.O. C.T.E. GRECIA / ITALIA 2007/2013 - SERVIZI PER LA FORMAZIONE DEL PERSONALE	1.609,40
2016	19	2	1	1084087	SPESE DIRETTE FINANZIATE DAL FONDO DI ROTAZIONE (EX L. 183/1987) RELATIVO ALL┐ATTUAZIONE DELL┐ASSE 4 ┐ASSISTENZA TECNICA ITALIA┐ DEL ┐ P.O. C.T.E. GRECIA / ITALIA 2007/2013 - GIORNALI, RIVISTE, COMUNICAZIONI	1.609,40

ELENCO ANALITICO QUOTE VINCOLATE DEL RISULTATO DI AMMINISTRAZIONE PER VINCOLI DERIVANTI DA TRASFERIMENTI

ESERCIZIO ECONOMIA	MISSIONE	PROGRAMMA	TITOLO	CAPITOLO	OGGETTO	IMPORTO RESIDUO
2016	19	2	1	1084088	SPESE DIRETTE FINANZIATE DAL FONDO DI ROTAZIONE (EX L. 183/1987) RELATIVO ALL┐ATTUAZIONE DELL┐ ASSE 4 ┐ASSISTENZA TECNICA ITALIA┐ DEL ┐ P.O. C.T.E. GRECIA / ITALIA 2007/2013 - PRESTAZIONI PROFESSIONALI	1.609,40
2016	19	2	1	1084089	SPESE DIRETTE FINANZIATE DAL FONDO DI ROTAZIONE (EX L. 183/1987) RELATIVO ALL┐ATTUAZIONE DELL┐ ASSE 4 ┐ASSISTENZA TECNICA ITALIA┐ DEL ┐ P.O. C.T.E. GRECIA / ITALIA 2007/2013 - ALTRI SERVIZI AMMINISTRATIVI	1.609,40
2016	19	2	1	1084090	SPESE DIRETTE FINANZIATE DAL FONDO DI ROTAZIONE (EX L. 183/1987) RELATIVO ALL┐ATTUAZIONE DELL┐ ASSE 4 ┐ASSISTENZA TECNICA ITALIA┐ DEL ┐ P.O. C.T.E. GRECIA / ITALIA 2007/2013 - ASSISTENZA INFORMATICA	1.609,40
2016	19	2	1	1084091	SPESE DIRETTE FINANZIATE DAL FONDO DI ROTAZIONE (EX L. 183/1987) RELATIVO ALL┐ATTUAZIONE DELL┐ ASSE 4 ┐ASSISTENZA TECNICA ITALIA┐ DEL ┐ P.O. C.T.E. GRECIA / ITALIA 2007/2013 - ALTRI SERVIZI N.A.C.	1.609,40
2016	19	2	1	1084092	SPESE DIRETTE FINANZIATE DAL FONDO DI ROTAZIONE (EX L. 183/1987) RELATIVO ALL┐ATTUAZIONE DELL┐ ASSE 4 ┐ASSISTENZA TECNICA ITALIA┐ DEL ┐ P.O. C.T.E. GRECIA / ITALIA 2007/2013 - SERVIZI PER LA FORMAZIONE DEL PERSONALE	1.609,40
2016	19	2	1	1085101	TRASFERIMENTI DIRETTI AD AMMINISTRAZIONI PUBBLICHE LOCALI ┐ QUOTA U.E. PROGRAMMA DI COOPERAZIONE TRANSFRONTALIERA ┐INTERREG-IPA CBC ITALIA ┐ ALBANIA ┐ MONTENEGRO┐ 2014/2020	147.083,33
2016	19	2	1	1085102	TRASFERIMENTI DIRETTI AD AMMINISTRAZIONI PUBBLICHE CENTRALI ┐ QUOTA U.E. PROGRAMMA DI COOPERAZIONE TRANSFRONTALIERA ┐INTERREG-IPA CBC ITALIA ┐ ALBANIA ┐ MONTENEGRO┐ 2014/2020	147.083,33
2016	19	2	1	1085103	TRASFERIMENTI DIRETTI AD IMPRESE CONTROLLATE ┐ QUOTA U.E. PROGRAMMA DI COOPERAZIONE TRANSFRONTALIERA ┐INTERREG-IPA CBC ITALIA ┐ ALBANIA ┐ MONTENEGRO┐ 2014/2020	147.083,33
2016	19	2	1	1085104	TRASFERIMENTI DIRETTI AD IMPRESE PARTECIPATE ┐ QUOTA U.E. PROGRAMMA DI COOPERAZIONE TRANSFRONTALIERA ┐INTERREG-IPA CBC ITALIA ┐ ALBANIA ┐ MONTENEGRO┐ 2014/2020	147.083,33

ELENCO ANALITICO QUOTE VINCOLATE DEL RISULTATO DI AMMINISTRAZIONE PER VINCOLI DERIVANTI DA TRASFERIMENTI

ESERCIZIO ECONOMIA	MISSIONE	PROGRAMMA	TITOLO	CAPITOLO	OGGETTO	IMPORTO RESIDUO
2016	19	2	1	1085105	TRASFERIMENTI DIRETTI AD ALTRE IMPRESE ┐ QUOTA U.E. PROGRAMMA DI COOPERAZIONE TRANSFRONTALIERA ┐INTERREG-IPA CBC ITALIA ┐ ALBANIA ┐ MONTENEGRO┐ 2014/2020	147.083,33
2016	19	2	1	1085106	TRASFERIMENTI DIRETTI AL RESTO DEL MONDO ┐ QUOTA U.E. PROGRAMMA DI COOPERAZIONE TRANSFRONTALIERA ┐INTERREG-IPA CBC ITALIA ┐ ALBANIA ┐ MONTENEGRO┐ 2014/2020	147.083,33
2016	19	2	1	1085107	FINANZIAMENTO SPESE PER RETRIBUZIONE DIPENDENTI ┐ QUOTA U.E. PROGRAMMA DI COOPERAZIONE TRANSFRONTALIERA ┐INTERREG-IPA CBC ITALIA ┐ ALBANIA ┐ MONTENEGRO┐ 2014/2020	147.083,33
2016	19	2	1	1085108	FINANZIAMENTO SPESE PER CONTRIBUTI SOCIALI CARICO ENTE ┐ QUOTA U.E. PROGRAMMA DI COOPERAZIONE TRANSFRONTALIERA ┐INTERREG-IPA CBC ITALIA ┐ ALBANIA ┐ MONTENEGRO┐ 2014/2020	147.083,33
2016	19	2	1	1085109	FINANZIAMENTO SPESE PER IRAP E TASSE ┐ QUOTA U.E. PROGRAMMA DI COOPERAZIONE TRANSFRONTALIERA ┐INTERREG-IPA CBC ITALIA ┐ ALBANIA ┐ MONTENEGRO┐ 2014/2020	147.083,33
2016	19	2	1	1085110	FINANZIAMENTO SPESE PER COLLABORAZIONI COORDINATE A PROGETTO ┐ QUOTA U.E. PROGRAMMA DI COOPERAZIONE TRANSFRONTALIERA ┐INTERREG-IPA CBC ITALIA ┐ ALBANIA ┐ MONTENEGRO┐ 2014/2020	147.083,33
2016	19	2	1	1085111	FINANZIAMENTO SPESE PER EVENTI, MISSIONI, RAPPRESENTANZA ┐ QUOTA U.E. PROGRAMMA DI COOPERAZIONE TRANSFRONTALIERA ┐INTERREG-IPA CBC ITALIA ┐ ALBANIA ┐ MONTENEGRO┐ 2014/2020	147.083,33
2016	19	2	1	1085112	FINANZIAMENTO SPESE PER ACQUISTI BENI DI CONSUMO ┐ QUOTA U.E. PROGRAMMA DI COOPERAZIONE TRANSFRONTALIERA ┐INTERREG-IPA CBC ITALIA ┐ ALBANIA ┐ MONTENEGRO┐ 2014/2020	147.083,33
2016	19	2	1	1085113	FINANZIAMENTO SPESE PER GIORNALI, RIVISTE, PUBBLICAZIONI ┐ QUOTA U.E. PROGRAMMA DI COOPERAZIONE TRANSFRONTALIERA ┐INTERREG-IPA CBC ITALIA ┐ ALBANIA ┐ MONTENEGRO┐ 2014/2020	147.083,33
2016	19	2	1	1085114	FINANZIAMENTO SPESE PER CONSULENZE ┐ QUOTA U.E. PROGRAMMA DI COOPERAZIONE TRANSFRONTALIERA ┐INTERREG-IPA CBC ITALIA ┐ ALBANIA ┐ MONTENEGRO┐ 2014/2020	147.083,33

ELENCO ANALITICO QUOTE VINCOLATE DEL RISULTATO DI AMMINISTRAZIONE PER VINCOLI DERIVANTI DA TRASFERIMENTI

ESERCIZIO ECONOMIA	MISSIONE	PROGRAMMA	TITOLO	CAPITOLO	OGGETTO	IMPORTO RESIDUO
2016	19	2	1	1085115	FINANZIAMENTO SPESE PER PRESTAZIONI PROFESSIONALI ┐ QUOTA U.E. PROGRAMMA DI COOPERAZIONE TRANSFRONTALIERA ┐INTERREG-IPA CBC ITALIA ┐ ALBANIA ┐ MONTENEGRO┐ 2014/2020	147.083,33
2016	19	2	1	1085116	FINANZIAMENTO SPESE PER FORMAZIONE, ADDESTRAMENTO PERSONALE ┐ QUOTA U.E. PROGRAMMA DI COOPERAZIONE TRANSFRONTALIERA ┐INTERREG-IPA CBC ITALIA ┐ ALBANIA ┐ MONTENEGRO┐ 2014/2020	147.083,33
2016	19	2	1	1085117	FINANZIAMENTO SPESE PER ALTRI SERVIZI AMMINISTRATIVI ┐ QUOTA U.E. PROGRAMMA DI COOPERAZIONE TRANSFRONTALIERA ┐INTERREG-IPA CBC ITALIA ┐ ALBANIA ┐ MONTENEGRO┐ 2014/2020	147.083,33
2016	19	2	1	1085118	FINANZIAMENTO SPESE PER ASSISTENZA INFORMATICA ┐ QUOTA U.E. PROGRAMMA DI COOPERAZIONE TRANSFRONTALIERA ┐INTERREG-IPA CBC ITALIA ┐ ALBANIA ┐ MONTENEGRO┐ 2014/2020	147.083,33
2016	19	2	1	1085119	FINANZIAMENTO SPESE PER MANUTENZIONE ORDINARIA ┐ QUOTA U.E. PROGRAMMA DI COOPERAZIONE TRANSFRONTALIERA ┐INTERREG-IPA CBC ITALIA ┐ ALBANIA ┐ MONTENEGRO┐ 2014/2020	147.083,33
2016	19	2	1	1085120	FINANZIAMENTO SPESE PER ALTRI SERVIZI N.A.C. ┐ QUOTA U.E. PROGRAMMA DI COOPERAZIONE TRANSFRONTALIERA ┐INTERREG-IPA CBC ITALIA ┐ ALBANIA ┐ MONTENEGRO┐ 2014/2020	147.083,33
2016	19	2	1	1085124	FINANZIAMENTO SPESE PER INTERNET E TELEFONIA ┐ QUOTA U.E. PROGRAMMA DI COOPERAZIONE TRANSFRONTALIERA ┐INTERREG-IPA CBC ITALIA ┐ ALBANIA ┐ MONTENEGRO┐ 2014/2020	147.083,33
2016	19	2	1	1085607	FINANZIAMENTO SPESE PER RETRIBUZIONE DIPENDENTI ┐ QUOTA U.E. PROGRAMMA INTERREG V - A GRECIA/ITALIA 2014/2020	256,49
2016	19	2	1	1085608	FINANZIAMENTO SPESE PER CONTRIBUTI SOCIALI CARICO ENTE ┐ QUOTA U.E. PROGRAMMA INTERREG V - A GRECIA/ITALIA 2014/2020	256,49
2016	19	2	1	1085609	FINANZIAMENTO SPESE PER IRAP E TASSE ┐ QUOTA U.E. PROGRAMMA INTERREG V - A GRECIA/ITALIA 2014/2020	256,49
2016	19	2	1	1085610	FINANZIAMENTO SPESE PER COLLABORAZIONI COORDINATE A PROGETTO ┐ QUOTA U.E. PROGRAMMA INTERREG V - A GRECIA/ITALIA 2014/2020	256,49

ELENCO ANALITICO QUOTE VINCOLATE DEL RISULTATO DI AMMINISTRAZIONE PER VINCOLI DERIVANTI DA TRASFERIMENTI

ESERCIZIO ECONOMIA	MISSIONE	PROGRAMMA	TITOLO	CAPITOLO	OGGETTO	IMPORTO RESIDUO
2016	19	2	1	1085611	FINANZIAMENTO SPESE PER EVENTI, MISSIONI, RAPPRESENTANZA ┐ QUOTA U.E. PROGRAMMA INTERREG V - A GRECIA/ITALIA 2014/2020	256,49
2016	19	2	1	1085612	FINANZIAMENTO SPESE PER ACQUISTI BENI DI CONSUMO ┐ QUOTA U.E. PROGRAMMA INTERREG V - A GRECIA/ITALIA 2014/2020	256,49
2016	19	2	1	1085613	FINANZIAMENTO SPESE PER GIORNALI, RIVISTE, PUBBLICAZIONI ┐ QUOTA U.E. PROGRAMMA INTERREG V - A GRECIA/ITALIA 2014/2020	256,49
2016	19	2	1	1085614	FINANZIAMENTO SPESE PER CONSULENZE ┐ QUOTA U.E. PROGRAMMA INTERREG V - A GRECIA/ITALIA 2014/2020	256,49
2016	19	2	1	1085615	FINANZIAMENTO SPESE PER PRESTAZIONI PROFESSIONALI ┐ QUOTA U.E. PROGRAMMA INTERREG V - A GRECIA/ITALIA 2014/2020	256,49
2016	19	2	1	1085616	FINANZIAMENTO SPESE PER FORMAZIONE, ADDESTRAMENTO PERSONALE ┐ QUOTA U.E. PROGRAMMA INTERREG V - A GRECIA/ITALIA 2014/2020	256,49
2016	19	2	1	1085617	FINANZIAMENTO SPESE PER ALTRI SERVIZI AMMINISTRATIVI ┐ QUOTA U.E. PROGRAMMA INTERREG V - A GRECIA/ITALIA 2014/2020	256,49
2016	19	2	1	1085618	FINANZIAMENTO SPESE PER ASSISTENZA INFORMATICA ┐ QUOTA U.E. PROGRAMMA INTERREG V - A GRECIA/ITALIA 2014/2020	256,49
2016	19	2	1	1085619	FINANZIAMENTO SPESE PER MANUTENZIONE ORDINARIA ┐ QUOTA U.E. PROGRAMMA INTERREG V - A GRECIA/ITALIA 2014/2020	256,49
2016	19	2	1	1085620	FINANZIAMENTO SPESE PER ALTRI SERVIZI N.A.C. ┐ QUOTA U.E. PROGRAMMA INTERREG V - A GRECIA/ITALIA 2014/2020	256,49
2016	19	2	1	1085624	FINANZIAMENTO SPESE PER INTERNET E TELEFONIA ┐ QUOTA U.E. PROGRAMMA INTERREG V - A GRECIA/ITALIA 2014/2020	256,49
2016	19	2	1	1085701	TRASFERIMENTI DIRETTI AD AMMINISTRAZIONI PUBBLICHE LOCALI ┐ COFINANZIAMENTO NAZIONALE PROGRAMMA INTERREG V - A GRECIA/ITALIA 2014/2020	35,42
2016	19	2	1	1085702	TRASFERIMENTI DIRETTI AD AMMINISTRAZIONI PUBBLICHE CENTRALI ┐ COFINANZIAMENTO NAZIONALE PROGRAMMA INTERREG V - A GRECIA/ITALIA 2014/2020	35,42
2016	19	2	1	1085703	TRASFERIMENTI DIRETTI AD IMPRESE CONTROLLATE ┐ COFINANZIAMENTO NAZIONALE PROGRAMMA INTERREG V - A GRECIA/ITALIA 2014/2020	35,42

ELENCO ANALITICO QUOTE VINCOLATE DEL RISULTATO DI AMMINISTRAZIONE PER VINCOLI DERIVANTI DA TRASFERIMENTI

ESERCIZIO ECONOMIA	MISSIONE	PROGRAMMA	TITOLO	CAPITOLO	OGGETTO	IMPORTO RESIDUO
2016	19	2	1	1085704	TRASFERIMENTI DIRETTI AD IMPRESE PARTECIPATE ┐ COFINANZIAMENTO NAZIONALE PROGRAMMA INTERREG V - A GRECIA/ITALIA 2014/2020	35,43
2016	19	2	1	1085705	TRASFERIMENTI DIRETTI AD ALTRE IMPRESE ┐ COFINANZIAMENTO NAZIONALE PROGRAMMA INTERREG V - A GRECIA/ITALIA 2014/2020	35,43
2016	19	2	1	1085707	FINANZIAMENTO SPESE PER RETRIBUZIONE DIPENDENTI ┐ COFINANZIAMENTO NAZIONALE PROGRAMMA INTERREG V - A GRECIA/ITALIA 2014/2020	35,43
2016	19	2	1	1085708	FINANZIAMENTO SPESE PER CONTRIBUTI SOCIALI CARICO ENTE ┐ COFINANZIAMENTO NAZIONALE PROGRAMMA INTERREG V - A GRECIA/ITALIA 2014/2020	35,43
2016	19	2	1	1085709	FINANZIAMENTO SPESE PER IRAP E TASSE ┐ COFINANZIAMENTO NAZIONALE PROGRAMMA INTERREG V - A GRECIA/ITALIA 2014/2020	35,43
2016	19	2	1	1085710	FINANZIAMENTO SPESE PER COLLABORAZIONI COORDINATE A PROGETTO ┐ COFINANZIAMENTO NAZIONALE PROGRAMMA INTERREG V - A GRECIA/ITALIA 2014/2020	35,43
2016	19	2	1	1085711	FINANZIAMENTO SPESE PER EVENTI, MISSIONI, RAPPRESENTANZA ┐ COFINANZIAMENTO NAZIONALE PROGRAMMA INTERREG V - A GRECIA/ITALIA 2014/2020	35,43
2016	19	2	1	1085712	FINANZIAMENTO SPESE PER ACQUISTI BENI DI CONSUMO ┐ COFINANZIAMENTO NAZIONALE PROGRAMMA INTERREG V - A GRECIA/ITALIA 2014/2020	35,43
2016	19	2	1	1085713	FINANZIAMENTO SPESE PER GIORNALI, RIVISTE, PUBBLICAZIONI ┐ COFINANZIAMENTO NAZIONALE PROGRAMMA INTERREG V - A GRECIA/ITALIA 2014/2020	35,43
2016	19	2	1	1085714	FINANZIAMENTO SPESE PER CONSULENZE ┐ COFINANZIAMENTO NAZIONALE PROGRAMMA INTERREG V - A GRECIA/ITALIA 2014/2020	35,43
2016	19	2	1	1085715	FINANZIAMENTO SPESE PER PRESTAZIONI PROFESSIONALI ┐ COFINANZIAMENTO NAZIONALE PROGRAMMA INTERREG V - A GRECIA/ITALIA 2014/2020	35,43

ELENCO ANALITICO QUOTE VINCOLATE DEL RISULTATO DI AMMINISTRAZIONE PER VINCOLI DERIVANTI DA TRASFERIMENTI

ESERCIZIO ECONOMIA	MISSIONE	PROGRAMMA	TITOLO	CAPITOLO	OGGETTO	IMPORTO RESIDUO
2016	19	2	1	1085716	FINANZIAMENTO SPESE PER FORMAZIONE, ADDESTRAMENTO PERSONALE ┐ COFINANZIAMENTO NAZIONALE PROGRAMMA INTERREG V - A GRECIA/ITALIA 2014/2020	35,43
2016	19	2	1	1085717	FINANZIAMENTO SPESE PER ALTRI SERVIZI AMMINISTRATIVI ┐ COFINANZIAMENTO NAZIONALE PROGRAMMA INTERREG V - A GRECIA/ITALIA 2014/2020	35,43
2016	19	2	1	1085718	FINANZIAMENTO SPESE PER ASSISTENZA INFORMATICA ┐ COFINANZIAMENTO NAZIONALE PROGRAMMA INTERREG V - A GRECIA/ITALIA 2014/2020	35,43
2016	19	2	1	1085719	FINANZIAMENTO SPESE PER MANUTENZIONE ORDINARIA ┐ COFINANZIAMENTO NAZIONALE PROGRAMMA INTERREG V - A GRECIA/ITALIA 2014/2020	35,43
2016	19	2	1	1085720	FINANZIAMENTO SPESE PER ALTRI SERVIZI N.A.C. ┐ COFINANZIAMENTO NAZIONALE PROGRAMMA INTERREG V - A GRECIA/ITALIA 2014/2020	35,43
2016	19	2	1	1085724	FINANZIAMENTO SPESE PER INTERNET E TELEFONIA ┐ COFINANZIAMENTO NAZIONALE PROGRAMMA INTERREG V - A GRECIA/ITALIA 2014/2020	35,43
2016	19	2	1	1902001	PROGETTO CITADEL - PROGRAMMA QUADRO HORIZON 2020. SPESE PER ALTRI SERVIZI DIVERSI	235,18
2016	19	2	1	1902010	PROGETTO MANUNET III - ERA-NET COFUND - PROGRAMMA QUADRO HORIZON 2020. SPESE PER INDENNITA' DI MISSIONE E TRASFERTA	3.013,00
2016	19	2	1	1902011	PROGETTO MANUNET III - ERA-NET COFUND - PROGRAMMA QUADRO HORIZON 2020. SPESE PER ALTRI SERVIZI DIVERSI	5.013,00
2016	19	2	2	1083780	SPESE D'INVESTIMENTO FINANZIATE DALLO STRUMENTO U.E. IPA PER ACQUISTO MEZZI DI TRASPORTO.	26.429,73
2016	19	2	2	1083781	SPESE D'INVESTIMENTO FINANZIATE DAL FONDO DI ROTAZIONE PER ACQUISTO MEZZI DI TRASPORTO.	26.429,73
2016	19	2	2	1083782	SPESE D'INVESTIMENTO PER INTERVENTI DI RISTRUTTURAZIONE BENI IMMOBILI FINANZIATE DALLO STRUMENTO U.E. IPA	26.429,73
2016	19	2	2	1083783	SPESE D'INVESTIMENTO PER INTERVENTI DI RISTRUTTURAZIONE BENI IMMOBILI FINANZIATE DAL FONDO DI ROTAZIONE.	26.429,73

ELENCO ANALITICO QUOTE VINCOLATE DEL RISULTATO DI AMMINISTRAZIONE PER VINCOLI DERIVANTI DA TRASFERIMENTI

ESERCIZIO ECONOMIA	MISSIONE	PROGRAMMA	TITOLO	CAPITOLO	OGGETTO	IMPORTO RESIDUO
2016	19	2	2	1084074	SPESE DIRETTE FINANZIATE DAL FONDO EUROPEO DI SVILUPPO REGIONALE RELATIVO ALL┐ATTUAZIONE DELL┐ ASSE 4 ┐ASSISTENZA TECNICA ITALIA┐ DEL ┐ P.O. C.T.E. GRECIA / ITALIA 2007/2013 - MOBILI E ARREDI	1.609,40
2016	19	2	2	1084081	SPESE DIRETTE FINANZIATE DAL FONDO EUROPEO DI SVILUPPO REGIONALE RELATIVO ALL┐ATTUAZIONE DELL┐ ASSE 4 ┐ASSISTENZA TECNICA ITALIA┐ DEL ┐ P.O. C.T.E. GRECIA / ITALIA 2007/2013 - ACQUISTO HARDWARE	1.609,40
2016	19	2	2	1084082	SPESE DIRETTE FINANZIATE DAL FONDO EUROPEO DI SVILUPPO REGIONALE RELATIVO ALL┐ATTUAZIONE DELL┐ ASSE 4 ┐ASSISTENZA TECNICA ITALIA┐ DEL ┐ P.O. C.T.E. GRECIA / ITALIA 2007/2013 - ACQUISTO SOFTWARE	1.609,40
2016	19	2	2	1084093	SPESE DIRETTE FINANZIATE DAL FONDO DI ROTAZIONE (EX L. 183/1987) RELATIVO ALL┐ATTUAZIONE DELL┐ ASSE 4 ┐ASSISTENZA TECNICA ITALIA┐ DEL ┐ P.O. C.T.E. GRECIA / ITALIA 2007/2013 - ACQUISTO HARDWARE	1.609,40
2016	19	2	2	1084094	SPESE DIRETTE FINANZIATE DAL FONDO DI ROTAZIONE (EX L. 183/1987) RELATIVO ALL┐ATTUAZIONE DELL┐ ASSE 4 ┐ASSISTENZA TECNICA ITALIA┐ DEL ┐ P.O. C.T.E. GRECIA / ITALIA 2007/2013 ┐ ACQUISTO SOFTWARE	1.609,40
2016	19	2	2	1085121	FINANZIAMENTO SPESE PER ACQUISTO HARDWARE ┐ QUOTA U.E. PROGRAMMA DI COOPERAZIONE TRANSFRONTALIERA ┐INTERREG-IPA CBC ITALIA ┐ ALBANIA ┐ MONTENEGRO┐ 2014/2020	147.083,33
2016	19	2	2	1085122	FINANZIAMENTO SPESE PER ACQUISTO SOFTWARE ┐ QUOTA U.E. PROGRAMMA DI COOPERAZIONE TRANSFRONTALIERA ┐INTERREG-IPA CBC ITALIA ┐ ALBANIA ┐ MONTENEGRO┐ 2014/2020	147.083,33
2016	19	2	2	1085123	FINANZIAMENTO SPESE PER MOBILI E ARREDI PER UFFICI ┐ QUOTA U.E. PROGRAMMA DI COOPERAZIONE TRANSFRONTALIERA ┐INTERREG-IPA CBC ITALIA ┐ ALBANIA ┐ MONTENEGRO┐ 2014/2020	147.083,33
2016	19	2	2	1085621	FINANZIAMENTO SPESE PER ACQUISTO HARDWARE ┐ QUOTA U.E. PROGRAMMA INTERREG V - A GRECIA/ITALIA 2014/2020	256,49
2016	19	2	2	1085622	FINANZIAMENTO SPESE PER ACQUISTO SOFTWARE ┐ QUOTA U.E. PROGRAMMA INTERREG V - A GRECIA/ITALIA 2014/2020	256,49

ELENCO ANALITICO QUOTE VINCOLATE DEL RISULTATO DI AMMINISTRAZIONE PER VINCOLI DERIVANTI DA TRASFERIMENTI

ESERCIZIO ECONOMIA	MISSIONE	PROGRAMMA	TITOLO	CAPITOLO	OGGETTO	IMPORTO RESIDUO
2016	19	2	2	1085623	FINANZIAMENTO SPESE PER MOBILI E ARREDI PER UFFICI ┐ QUOTA U.E. PROGRAMMA INTERREG V - A GRECIA/ITALIA 2014/2020	256,49
2016	19	2	2	1085721	FINANZIAMENTO SPESE PER ACQUISTO HARDWARE ┐ COFINANZIAMENTO NAZIONALE PROGRAMMA INTERREG V - A GRECIA/ITALIA 2014/2020	35,43
2016	19	2	2	1085722	FINANZIAMENTO SPESE PER ACQUISTO SOFTWARE ┐ COFINANZIAMENTO NAZIONALE PROGRAMMA INTERREG V - A GRECIA/ITALIA 2014/2020	35,43
2016	19	2	2	1085723	FINANZIAMENTO SPESE PER MOBILI E ARREDI PER UFFICI ┐ COFINANZIAMENTO NAZIONALE PROGRAMMA INTERREG V - A GRECIA/ITALIA 2014/2020	35,43
2016	20	1	1	1110100	FONDO DI RISERVA PER RECUPERI, REVOCHE E RIMBORSI DA SOGGETTI PUBBLICI CONNESSE A SPESE LEGISLATIVAMENTE VINCOLATE .CE 4112000.	22.125.781,05
2016	20	1	1	1110110	FONDO DI RISERVA PER RECUPERI, REVOCHE E RIMBORSI DA SOGGETTI PRIVATI CONNESSE A SPESE LEGISLATIVAMENTE VINCOLATE.CE 4112100.	39.835,29
2016	20	1	1	1110120	FONDO DI RISERVA PER RECUPERI, REVOCHE E RIMBORSI DA SOGGETTI PUBBLICI CONNESSE A SPESE LEGISLATIVAMENTE VINCOLATE - GESTIONE SANITARIA.CE 3112000.	5.699,23
2016	20	1	1	1110160	FONDO DI RISERVA PER ALTRI TRASFERIMENTI CORRENTI N.A.C. DA AMMINISTRAZIONI CENTRALI - GESTIONE ORDINARIA .CE 2142100.	58.805,63
2017	1	2	1	102004	SPESE RELATIVE ALLA CONTRATTUALIZZAZIONE DI COLLABORATORI COORDINATI E CONTINUATIVI	36.580,66
2017	1	8	1	3870	SPESE PER IL FUNZIONAMENTO DEL NUCLEO REGIONALE CONTI PUBBLICI TERRITORIALI. DELIBERA CIPE N. 36 DEL 03/05/01.	7.794,95
2017	1	8	1	3871	SPESE PER IL FUNZIONAMENTO DEL NUCLEO REGIONALE CONTI PUBBLICI TERRITORIALI. DELIBERA CIPE N. 36 DEL 03/05/01. CONTRIBUTI SOCIALI EFFETTIVI A CARICO DELL'ENTE	1.165,59
2017	1	8	1	3872	SPESE PER IL FUNZIONAMENTO DEL NUCLEO REGIONALE CONTI PUBBLICI TERRITORIALI. DELIBERA CIPE N. 36 DEL 03/05/01. IMPOSTA REGIONALE SULLE ATTIVITA' PRODUTTIVE (IRAP)	411,19

ELENCO ANALITICO QUOTE VINCOLATE DEL RISULTATO DI AMMINISTRAZIONE PER VINCOLI DERIVANTI DA TRASFERIMENTI

ESERCIZIO ECONOMIA	MISSIONE	PROGRAMMA	TITOLO	CAPITOLO	OGGETTO	IMPORTO RESIDUO
2017	1	11	1	1440	RIMBORSO ALLE EMITTENTI LOCALI SULLA PARITA' DI ACCESSO AI MEZZI DI INFORMAZIONE DURANTE LE CAMPAGNE ELETTORALI, REFERENDARIE E PER LA COMUNICAZIONE POLITICA - ART. 4, COMMA,5 L.28/2000.	100.990,26
2017	4	3	1	916040	SPESE PER LA REALIZZAZIONE DELL'ANAGRAFE NAZIONALE PER L'EDILIZIA SCOLASTICA (L. 11/01/97 N.23 ART. 7)	36.461,10
2017	4	8	2	1149201	ACCORDO DI PROGRAMMA QUADRO -RICERCA SCIENTIFICA- ATTO INTEGRATIVO I, SOTTOSCRITTO IL 30/11/2005. SPESE FINANZIATE DALLA DEL. CIPE N. 20/04. SETTORE UNIVERSITA' E RICERCA.	2.865.894,76
2017	5	2	1	916050	EROGAZIONE FONDI STATALI PER LA TUTELA DELLE MINORANZE LINGUISTICHE. L. 482/99	989,00
2017	5	3	1	1083566	TRASFERIMENTI CORRENTI AI P.P. 'PUBBLICI' GRECI DI PROGETTO, FINANZIATE DAL FONDO EUROPEO DI SVILUPPO REGIONALE (FESR)RELATIVE ALL' ATTUAZIONE DEL PROGETTO 'I.C.E.' INNOVAZIONE, CULTURA E CREATIVITA' PER UNA NUOVA ECONOMIA - P.O. GRECIA / ITALIA CBC 20	1.425.000,00
2017	5	3	1	1083574	SPESE DIRETTE - COMPENSO E ONERI ESPERTI ESTERNI - FINANZIATE DAL FONDO EUROPEO DI SVILUPPO REGIONALE (U.E.), RELATIVE ALL'ATTUAZIONE DEL PROGETTO -CULT.ROUTES - P.O. GRECIA / ITALIA CBC 2007 / 2013 COD. COD. D.LGS. 118/2011 MISSIONE 19 PRO	20.487,88
2017	5	3	2	1091201	COFINANZIAMENTO COMUNITARIO E STATALE PER L'ATTUAZIONE DELLA MISURA 2.1 VALORIZZAZIONE E TUTELA DEL PATRIMONIO CULTURALE PUBBLICO E MIGLIORAMENTO DELL'OFFERTA E DELLA QUALITA' DEI SERVIZI CULTURALI DEL P.O.R. 2000-2006. OBIETTIVO 1 - FESR.	285.259,71
2017	5	3	2	1143025	INTESA ISTITUZIONALE DI PROGRAMMA STATO-REGIONE PUGLIA ACCORDO DI PROGRAMMA QUADRO BENI CULTURALI - SPESE FINANZIATE DALLA DELIB. CIPE N. 84/00. COFINANZIAMENTO REGIONALE ASSE IV P.O. FESR 2007-2013.	11.354,45
2017	5	3	2	1143035	INTESA ISTITUZIONALE DI PROGRAMMA STATO-REGIONE PUGLIA ACCORDO DI PROGRAMMA QUADRO BENI CULTURALI - SPESE FINANZIATE DALLA DELIB. CIPE N. 138/00. COFINANZIAMENTO REGIONALE ASSE IV P.O. FESR 2007-2013.	14.300,12

ELENCO ANALITICO QUOTE VINCOLATE DEL RISULTATO DI AMMINISTRAZIONE PER VINCOLI DERIVANTI DA TRASFERIMENTI

ESERCIZIO ECONOMIA	MISSIONE	PROGRAMMA	TITOLO	CAPITOLO	OGGETTO	IMPORTO RESIDUO
2017	5	3	2	1143045	INTESA ISTITUZIONALE DI PROGRAMMA STATO-REGIONE PUGLIA ACCORDO DI PROGRAMMA QUADRO BENI CULTURALI - ATTO INTEGRATIVO - SPESE FINANZIATE DALLA DELIB. CIPE N. 17/03.	1.252.751,43
2017	5	3	2	1143075	INTESA ISTITUZIONALE DI PROGRAMMA STATO-REGIONE PUGLIA. ACCORDO DI PROGRAMMA QUADRO BENI ED ATTIVITA' CULTURALI .III^ ATTO INTEGRATIVO . SPESE FINANZIATE D ALLA DEL. CIPE N. 35/005. SETTOTE BENI CULTURALI	7.426,30
2017	5	3	2	1143076	INTESA ISTITUZIONALE DI PROGRAMMA STATO-REGIONE PUGLIA. ACCORDO DI PROGRAMMA QUADRO -BENI CULTURALI-. IV ATTO INTEGRATIVO. SPESE FINANZIATE DALLA DELIBERA CIPE N. 3/2006. SETTORE BENI CULTURALI.	104.337,91
2017	5	3	2	1154020	PROGRAMMA OPERATIVO FESR 2007-2013. SPESE PER ATTUAZIONE ASSE IV LINEA DI INTERVENTO 4.2 TUTELA, VALORIZZAZIONE E GESTIONE DEL PATRIMONIO CULTURALE (QUOTA UE - STATO)	3.310.854,20
2017	5	3	2	1154024	PROGRAMMA OPERATIVO FESR 2007-2013. SPESE PER ATTUAZIONE ASSE IV LINEA DI INTERVENTO 4.2 TUTELA, VALORIZZAZIONE E GESTIONE DEL PATRIMONIO CULTURALE (QUOTA UE - STATO). CONTRIBUTI AGLI INVESTIMENTI A AMMINISTRAZIONI CENTRALI	59,95
2017	6	2	1	531066	SPESE PER PER LA FORMAZIONE E LA COMUNICAZIONE ISTITUZIONALE IN MATERIA DI SERVIZIO CIVILE. (L. 64/2004 D.LGS- 77/2002 - ART. 11, CO.3)	11.966,56
2017	6	2	1	531067	SPESE PER IL FUNZIONAMENTO DEL SERVIZIO CIVILE, OPERAZIONI DI ACCREDITAMENTO DEGLI ENTI E DI VALUTAZIONE DEI PROGETTI (L. 64/2004 D.LGS- 77/2002 - ART.6, CO.7).	40.795,92
2017	7	1	1	310110	FINANZIAMENTI STATALI PER INTERVENTI FINALIZZATI AL SOSTEGNO DEL SETTORE TURISTICO PER LA VALORIZZAZIONE DI ITINERARI TURISTICI CON RILEVANZA STORICA, CULTURALE E RELIGIOSA AI SENSI DELL'ART.1, COMMA 1227, L. 27/12/2006 N.296.	29.669,70
2017	7	1	1	311040	SPESE PER L'ATTUAZIONE DEI PROGETTI INTERREGIONALI ART.5, COMMA, 5 L.135/2001	37,52

ELENCO ANALITICO QUOTE VINCOLATE DEL RISULTATO DI AMMINISTRAZIONE PER VINCOLI DERIVANTI DA TRASFERIMENTI

ESERCIZIO ECONOMIA	MISSIONE	PROGRAMMA	TITOLO	CAPITOLO	OGGETTO	IMPORTO RESIDUO
2017	7	1	1	311041	FINANZIAMENTO STATALE PER LA REALIZZAZIONE DEL PROGETTO INTERREGIONALE "PORTALE TELEMATICO INTERREGIONALE DI PROMOZIONE TURISTICA" II FASE	83.518,47
2017	7	1	1	701005	TRASFERIMENTI ALL'AGENZIA PUGLIAPROMOZIONE PER LA REALIZZAZIONE DEL PROGETTO D'ECCELLENZA "SOUTH CULTURALROUTES"	649.602,58
2017	7	1	2	311020	SPESE PER L'OFFERTA TURISTICA ART. 6 L.135/2001	725.996,61
2017	7	1	2	701008	RISORSE LIBERATE PROGRAMMA ATTRATTORI - PROGETTI TPP-AFC	24.067,38
2017	7	2	2	1091415	COFINANZIAMENTO COMUNITARIO E STATALE PER L'ATTUAZIONE DELLA MISURA 4.15 ATTIVITA' DI PROMOZIONE FINALIZZATA ALL'ALLARGAMENTO DELL'OFFERTA TURISTICA DEL P.O.R. 2000-2006. OBIETTIVO 1 - FESR.	374.670,62
2017	8	2	1	411192	COFINANZIAMENTO PER IL SOSTEGNO ALL'ACCESSO DELLE ABITAZIONI IN LOCAZIONE - L.431/98.-	4.884,08
2017	8	2	2	411175	TRASFERIMENTO AD ENTI PUBBLICI DEL FONDO DI ROTAZIONE DI CUI ALL'ART. 5 L. N. 179/92. COFINANZIAMENTO REGIONALE ASSE VII P.O. FESR 2007-2013	1.236.713,38
2017	9	1	1	511028	L. 326/03 SPESE DI ATTUAZIONE O.P.C.M. 3362/2004 D.P.C.M . N.2355/05 E DGR 1965/04 - VERIFICHE TECNICHE E INTERVENTI DI ADEQUAMENTO O MIGLIORAMENTO SISMICO. INTERVENTI DIRETTI.	2.000,00
2017	9	1	2	621117	TRASFERIMENTO FONDI PER PROGETTI STRATEGICI. DPR N. 331 DEL 9/05/2001.	9.435,31
2017	9	1	2	621134	INTERVENTI IN MATERIA DI DIFESA DEL SUOLO IN ATTUAZIONE DELLE FUNZIONI TRASFERITE. D.LGS. 112/98	11.564,57
2017	9	1	2	621136	TRASFERIMENTI AI COMUNI DI FONDI STATALI PER INTERVENTI IN MATERIA DI DIFESA DEL SUOLO - DISSESTI IDROGEOLOGICI - D.P.R. 331 DEL 9/05/2001 - BACINO REGIONALE E BACINI INTERREGIONALI.	20.908,12
2017	9	1	2	621140	L.179/02 ART.16. PROGRAMMA STRALCIO DI INTERVENTI URGENTI PER IL RIASSETTO TERRITORIALE DELLE AREE A RISCHIO IDROGEOLOGICO.	315,81
2017	9	2	1	611077	SPESE PER INVESTIMENTI IN ATTUAZIONE DEL DECRETO L.VO 112/98 IN MATERIA DI TUTELA AMBIENTALE. COFINANZIAMENTO REGIONALE ASSE IV P.O. FESR 20072013. -SPESE PER SERVIZI	425.000,00

ELENCO ANALITICO QUOTE VINCOLATE DEL RISULTATO DI AMMINISTRAZIONE PER VINCOLI DERIVANTI DA TRASFERIMENTI

ESERCIZIO ECONOMIA	MISSIONE	PROGRAMMA	TITOLO	CAPITOLO	OGGETTO	IMPORTO RESIDUO
2017	9	4	1	513002	SPESE PER LIQUIDAZIONE DEL PERSONALE PER LA RETE DI MONITORAGGIO DEI CORPI IDRICI SOTTERRANEI - RETRIBUZIONI	1.559,19
2017	9	6	1	621000	ATTIVITA'DI MONITORAGGIO DI CUI ALL'ART.170. COMMA 9 DEL DECRETO LGS N.152/06	7.521,50
2017	9	6	1	621001	ATTIVITA'DI MONITORAGGIO DI CUI ALL'ART.170. COMMA 9 DEL DECRETO LGS N.152/06	17.500,00
2017	9	9	1	1148303	ACCORDO DI PROGRAMMA QUADRO -STUDI DI FATTIBILITA'- . SPESE FINANZIATE DALLA DELIBERA CIPE N. 35/2005. SETTORE ASSETTO DEL TERRITORIO.	30.529,60
2017	9	9	2	611067	SPESE PER INVESTIMENTI IN ATTUAZIONE DEL DECRETO L.VO 112/98 IN MATERIA DI TUTELA AMBIENTALE. COFINANZIAMENTO REGIONALE ASSE IV P.O. FESR 2007-2013.	1.425.475,56
2017	9	9	2	1091101	COFINANZIAMENTO COMUNITARIO E STATALE PER L'ATTUAZIONE DELLA MISURA 1.1 INTERVENTI DI ADEGUAMENTO E COMPLETAMENTO DEGLI SCHEMI IDRICI E DELLE RELATIVE RETI INFRASTRUTTURALI DEL P.O.R. 2000-2006. OBIETTIVO 1 - FESR.	1.260.490,91
2017	9	9	2	1091108	COFINANZIAMENTO COMUNITARIO E STATALE PER L'ATTUAZIONE DELLA MISURA 1.8 MIGLIORAMENTO DEL SISTEMA DI GESTIONE DEI RIFIUTI E BONIFICA DEI SITI INQUINATI DEL P.O.R. 2000-2006. OBIETTIVO 1 - FESR.	452.185,95
2017	9	9	2	1091502	COFINANZIAMENTO COMUNITARIO E STATALE PER L'ATTUAZIONE DELLA MISURA 5.2 SERVIZI PER IL MIGLIORAMENTO DELLA QUALITA' DELL'AMBIENTE NELLE AREE URBANE DEL P.O.R. 2000-2006. OBIETTIVO 1 - FESR.	386.344,51
2017	9	9	2	1146031	INTESA ISTITUZIONALE DI PROGRAMMA STATO - RAGIONE PUGLIA. ACCORDO DI PROGRAMMA QUADRO TUTELA E RISANAMENTO AMBIENTALE DEL TERRITORIO DELLA REGIONE PUGLIA. DELIBERA CIPE N. 36/02.	103.831,03
2017	9	9	2	1147050	FONDO PER LO SVILUPPO E COESIONE 2007/2013 - DELIBERA CIPE N. 79/2012, N. 87/2012 - SETTORE D'INTERVENTO AMBIENTE	20.902,32

ELENCO ANALITICO QUOTE VINCOLATE DEL RISULTATO DI AMMINISTRAZIONE PER VINCOLI DERIVANTI DA TRASFERIMENTI

ESERCIZIO ECONOMIA	MISSIONE	PROGRAMMA	TITOLO	CAPITOLO	OGGETTO	IMPORTO RESIDUO
2017	9	9	2	1147201	INTESA ISTITUZIONALE DI PROGRAMMA STATO-REGIONE PUGLIA - ATTUAZIONE DELL'ACCORDO DI PROGRAMMA QUADRO DIFESA DEL SUOLO. DELIBERA CIPE N. 17/2003 -QUOTA F 4 REGIONI DEL MEZZOGIORNO.	35.383,19
2017	9	9	2	1152030	PROGRAMMA OPERATIVO FESR 2007-2013. SPESE PER ATTUAZIONE ASSE II LINEA DI INTERVENTO 2.3 INTERVENTI DI PREVENZIONE E MITIGAZIONE DEI RISCHI NATURALI E DI PROTEZIONE DEL RISCHIO IDRAULICO, IDROGEOLOGICO E SISMICO E DI EROSIONE DELLE COSTE (QUOTA UE - STAT	172.440,46
2017	10	1	1	551047	FONDO REGIONALE TRASPORTI ┐ ESERCIZIO DEI SERVIZI FERROVIARI EX ARTT. 8 E 9 D.LGS. 422/97	171.286,32
2017	10	1	2	552033	FONDO COMUNE PER RINNOVO IMPIANTI FISSI E MATERIALE ROTABILE DELLE FERROVIE CONCESSE ALL'INDUSTRIA PRIVATA E DELLE FERROVIE EX GESTIONE COMMISSARIALE GOVERNATIVE (ART.8 COMMA 3, ACCORDO DI PROGRAMMA DPCM 16/11/2000 L.N. 297/78)	260,73
2017	10	1	2	1142000	INTERVENTI FINALIZZATI ALL'AMMODERNAMENTO, POTENZIAMENTO E RIQUALIFICAZIONE DELLE RETI DI TRASPORTO - ACCORDO DI PROGRAMMA AI SENSI DELL'ART. 4 DEL D.L.VO N. 281/97 AI FINI DELL'ATTUAZIONE DEL D. L.VO N. 422/97	4.500,00
2017	10	2	1	553006	TRASFERIMENTO CONTRIBUTO IN APPLICAZIONE CCNL PER I SERVIZI DI TRASPORTO PUBBLICO LOCALE L. 58/2005 E L.296/2006	1.606.145,00
2017	10	2	1	553052	ATTUAZIONE DEL PROGETTO EUROPEO EV5-VRF FINANZIATO DAL PROGRAMMA COSME 2014-2020. SPESE PER RAPPRESENTANZA, MISSIONI, ORGANIZZAZIONE EVENTI, PUBBLICITA' E SERVIZI PER TRASFERTA	91,26
2017	10	2	2	551041	FONDO REGIONALE TRASPORTI F.R.T. INVESTIMENTI NEL SETTORE DEL T.P.R.L. AUTOMOBILISTICO, TRANVIARIO, FILOVIARIO E LACUALE (ART.4, COMMA2, LETT. D L.R. N.18/02)	1.766.791,46
2017	10	2	2	551055	L.144/99 -TRASFERIMENTO IN CONTO CAPITALE DI FONDI STATALI ALLE PROVINCE E AI COMUNI BENEFICIARI DEGLI INTERVENTI FINANZIATI NELL'AMBITO DEI PROGRAMMI DI ATTUAZIONE DEL PIANO DI SICUREZZA STRADALE.	50.489,83

ELENCO ANALITICO QUOTE VINCOLATE DEL RISULTATO DI AMMINISTRAZIONE PER VINCOLI DERIVANTI DA TRASFERIMENTI

ESERCIZIO ECONOMIA	MISSIONE	PROGRAMMA	TITOLO	CAPITOLO	OGGETTO	IMPORTO RESIDUO
2017	10	6	2	1091601	COFINANZIAMENTO COMUNITARIO E STATALE PER L'ATTUAZIONE DELLA MISURA 6.1 ADEGUAMENTO E MIGLIORAMENTO DELLE RETI DI TRASPORTO DEL P.O.R. 2000-2006. OBIETTIVO 1 - FESR.	890.574,48
2017	10	6	2	1142008	ACCORDO DI PROGRAMMA QUADRO - TRASPORTI E VIABILITA' DEL 31/03/2003. ACCORDO AGGIUNTIVO 2004 DELIBERE CIPE NN. 142/99, 84/2000, 138/2000, 130/03 E 20/04 E DGR 1750 DEL 19/11/2004. COFINANZIAMENTO REGIONALE ASSE VI P.O. FESR 2007-2013.	8.906.395,16
2017	10	6	2	1147022	INTESA ISTITUZIONALE DI PROGRAMMA FONDO PER LO SVILUPPO E COESIONE 2007/2013 - DELIBERA CIPE N. 62/2011 SETTORE D'INTERVENTO TRASPORTI CONTRIBUTI AGLI INVESTIMENTI A IMPRESE PARTECIPATE - CONTRIBUTI AGLI INVESTIMENTI A ALTRE IMPRESE PARTECIPATE	443.399,66
2017	10	6	2	1155020	PROGRAMMA OPERATIVO FESR2007-2013. SPESE PER ATTUAZIONE ASSE V LINEA DI INTERVENTO 5.2 ADEGUAMENTO E POTENZIAMENTO DEI SISTEMI DI TRASPORTO IN AMBITO URBANO (QUOTA UE - STATO)	32.523,48
2017	11	1	1	531036	FINANZIAMENTO INTERVENTI DIRETTI A FRONTEGGIARE ESIGENZE URGENTI PER CALAMITA' NATURALI O ANTROPICHE. ART. 108 D. L.VO N. 112/98. ASSEGNAZIONE FONDI IN FAVORE DEGLI ENTI LOCALI TERRITORIALI.	15.900,00
2017	11	1	1	531037	ATTUAZIONE DEL PROGRAMMA DI UTILIZZO DEL FONDO REGIONALE DI PROTEZIONE CIVILE.	46.346,15
2017	11	1	1	531057	FINANZIAMENTO SPESE DI INTERVENTO RELATIVE AL CONFERIMENTO DELLE FUNZIONI IN MATERIA DI PROTEZIONE CIVILE. ART. 10 L.R.18/2000	868,07
2017	11	1	1	531073	ATTUAZIONE DEL PROGETTO C2 ¡ SENSE DI CUI AL 7 PROGRAMMA QUADRO DELL UNIONE EUROPEA - SPESE PER BENI DI CONSUMO	3.000,00
2017	11	1	1	531098	EROGAZIONI IN FAVORE DEI DEI DATORI DI LAVORI PER ATTIVITA' DI PROTEZIONE CIVILE (DPR N. 194/2001)	8.905,03
2017	12	1	2	781055	SPESE IN CONTO CAPITALE PER L'ATTUAZIONE DEL PIANO STRAORDINARIO DEGLI ASILI NIDO E SERVIZI PER L'INFANZIA DI CUI ALL'ART. 1, COMMA 1259 DELLA LEGGE N. 296/2006 (LEGGE FINANZIARIA 2007). COFINANZIAMENTO REGIONALE ASSE III P.O. FESR 2007-2013 E OT IX POR P	88.919,96

ELENCO ANALITICO QUOTE VINCOLATE DEL RISULTATO DI AMMINISTRAZIONE PER VINCOLI DERIVANTI DA TRASFERIMENTI

ESERCIZIO ECONOMIA	MISSIONE	PROGRAMMA	TITOLO	CAPITOLO	OGGETTO	IMPORTO RESIDUO
2017	12	2	1	784038	FINANZIAMENTO AGLI AMBITI TERRITORIALI PER I PROGETTI INDIVIDUALI PER I SOGGETTI CON DISABILITA' GRAVE PRIVI DELL'ASSISTENZA FAMILIARE - DOPO DI NOI. L. 112/2016	3.352.700,00
2017	12	3	1	785060	SPESE PER L'ATTUAZIONE DI INIZIATIVE RELATIVE AL 'FONDO PER LE AUTOSUFFICIENZE' DI CUI ALL'ART. 1, COMMA 1264 DELLA LEGGE N. 296/2006 (LEGGE FINANZIARIA 2007).	57.086,02
2017	12	4	1	784025	FONDO NAZIONALE POLITICHE SOCIALI - L. N.328/2000 E L.R. 19/2006 - TRASFERIMENTI AI COMUNI ASSOCIATI PER IL PIANO REGIONALE DELLE POLITICHE SOCIALI.	1.097.133,66
2017	12	4	1	814047	SPESE CORRENTI PERLA REALIZZAZIONE DEL PROGETTO CITTA' IN-VISIBILI 7 - TRASFERIMENTO AD ISTITUZIONI SOCIALI	257,95
2017	12	5	1	781018	SPESE PER L'ATTUAZIONE DEL PROGRAMMA OPERATIVO RELATIVO ALLA REALIZZAZIONE DI UN SISTEMA DI INTERVENTI PER LA CONCILIAZIONE DEI TEMPI DI VITA E DI LAVORO DI CUI ALL'INTESA APPROVATA IN CONFERENZA UNIFICATA IL 29-APRILE-2010 - TRASFERIMENTI CORRENTI A IMP	314.100,00
2017	12	5	1	781033	SPESE PER L'ATTIVAZIONE DI INTERVENTI, INIZIATIVE E AZIONI A FAVORE DELLE FAMIGLIE DI CUI ALL'ART.1, COMMA 1250 E1251,LETT. B) E C) DELLA LEGGE N. 296/2006 - TRASFERIMENTI AD ISTITUZIONI SOCIALI PRIVATE	100.000,00
2017	12	5	2	1082220	AZIONI A SUPPORTO DEI PROGETTI INTEGRATI SETTORIALI (P.I.S.)	25.222,36
2017	12	7	1	784021	SPESE PER IL PROGETTO -ACTIVE AGEING GOING LOCAL: A MULTI-STAKENOLDER APPOACH FOR THREE ITALIAN REGIONS - VS/2014/0046	1.502,17
2017	12	10	2	1147060	FONDO PER LO SVILUPPO E COESIONE 2007/2013 - DELIBERE CIPE N. 79/2012 E N. 92/2012 - CONTRIBUTI AGLI INVESTIMENTI PER ENTI LOCALI	2.951.319,67
2017	13	1	1	721044	SPESE PER INDENNITA' DI MISSIONE PER ATTIVITA' DEL CENTRO REGIONALE DELLE ATTIVITA' TRASFUSIONALI (CRAT). L.R. 24/2007 - RAPPRESENTANZA, ORGANIZZAZIONE EVENTI, PUBBLICITA' E SERVIZI PER TRASFERTA	912,71

ELENCO ANALITICO QUOTE VINCOLATE DEL RISULTATO DI AMMINISTRAZIONE PER VINCOLI DERIVANTI DA TRASFERIMENTI

ESERCIZIO ECONOMIA	MISSIONE	PROGRAMMA	TITOLO	CAPITOLO	OGGETTO	IMPORTO RESIDUO
2017	13	1	1	735784	TRASFERIMENTO AL CENTRO DI RIFERIMENTO PER IL RISCONTRO DIAGNOSTICO SULLE VITTIME DELLA SINDROME DELLA MORTE IMPROVVISA DEL LATTANTE (SIDS) DI MORTE INASPETTATA DEL FETO. L. N.31 DEL 02/02/2006 ART. 1 E 2.	111,10
2017	13	1	1	751003	FINANZIAMENTO DEI CORSI DI FORMAZIONE E AGGIORNAMENTO PER GLI OPERATORI DEGLI STABILIMENTI AUTORIZZATI. D.LGS. 26/2014 ART. 41 COMMA 1 LETT. C) PROTEZIONE DEGLI ANIMALI UTILIZZATI A FINI SCIENTIFICI. ┐ TRASFERIMENTO AD UNIVERSIT└ ED ISTITUTI ZOOPROFI	15.822,78
2017	13	1	1	751005	F.S.N. PARTE CORRENTE VINCOLATA - FONDI FINALIZZATI ALLA FORMAZIONE E AGGIORNAMENTO DEGLI OPERATORI DELLA RISTORAZIONE - ART. 5 L. N. 123 DEL 04/07/2007.	533,18
2017	13	1	1	751107	SPESA PER PROGETTI IN MATERIA DI FARMACOVIGILANZA ART. 31, COMMA 14 L.449/97. GIORNALI, RIVISTE E PUBBLICAZIONI	2.000,00
2017	13	1	1	751109	SPESA PER PROGETTI IN MATERIA DI FARMACOVIGILANZA ART. 31, COMMA 14 L.449/97. SERVIZI AMMINISTRATIVI	773,84
2017	13	1	1	761026	SPESA FINALIZZATA PER LA FORMAZIONE SPECIFICA IN MEDICINA GENERALE.	4.539,40
2017	13	7	2	751080	FINANZIAMENTO PROGRAMMI SPECIALI EX ART. 12, C. 2, LETT. B, D. LGS. N. 502/92 E SUCC. MOD. ED INTEGR.	12.590,00
2017	13	8	2	1153040	PROGRAMMA OPERATIVO FESR 2007-2013. SPESE PER ATTUAZIONE ASSE III LINEA DI INTERVENTO 3.4 INTERVENTI PER MIGLIORARE LE CONDIZIONI DI LEGALITA' E SICUREZZA A FAVORE DEL TERRITORIO, DEI CITTADINI, DELLE IMPRESE (QUOTA UE - STATO)	497.587,43
2017	14	1	1	636040	SPESA RELATIVA ALLA GESTIONE DELLA L.R. N.37/85 E D.LVO N. 624/96.	27.489,07
2017	14	1	1	636041	SPESA RELATIVA ALLA GESTIONE DELLA L.R. N.37/85 E D.LVO N. 624/96. - TRASFERIMENTI AMMINISTRAZIONI CENTRALI	365,79
2017	14	1	1	1081030	SPESE PER LE COMMISSIONI AI SOGGETTI DI CUI AL COMMA 3, ART. 11 DELLA L.R. 24/2000, PER IL SERVIZIO DI GESTIONE DEGLI INTERVENTI AGEVOLATI NEI SETTORI DI CUI ALLA L.R. 10/2004.	91,90
2017	14	1	2	213000	EROGAZIONE FONDI TRASFERITI DALLO STATO PER INVESTIMENTI A FAVORE DELL'IMPRENDITORIA FEMMINILE (ART.2 COMMA 1 LETT. A) D.P.R. 314/2000.	1.324.208,04

ELENCO ANALITICO QUOTE VINCOLATE DEL RISULTATO DI AMMINISTRAZIONE PER VINCOLI DERIVANTI DA TRASFERIMENTI

ESERCIZIO ECONOMIA	MISSIONE	PROGRAMMA	TITOLO	CAPITOLO	OGGETTO	IMPORTO RESIDUO
2017	14	1	2	213005	EROGAZIONE FONDI TRASFERITI DALLO STATO PER INVESTIMENTI A FAVORE DELL'IMPRENDITORIA FEMMINILE (ART.2 COMMA 1 LETT. B) D.P.R. 314/2000.	4.261,12
2017	14	1	2	215040	ASSEGNAZIONI STATALI PER CONTRIBUTI IN CONTO CAPITALE A CONSORZI PER INNOVAZIONE E SVILUPPO PICCOLE IMPRESE L.317/91 ART. 17.	543.677,37
2017	14	1	2	215045	CONTRIBUTI IN CONTO CAPITALE A CONSORZI PER INNOVAZIONE E SVILUPPO PICCOLE IMPRESE L.317/91 ART. 17 E D.LVO 112/98	1.494.735,50
2017	14	2	2	352055	SPESE PER L'ATTUAZIONE DEL PROGRAMMA DI RIQUALIFICAZIONE E RIVITALIZZAZIONE DEL SISTEMA DISTRIBUTIVO E RICETTIVO NEI CONTESTI URBANI, RURALI E MONTANI. -L.266/97 DELIBERA CIPE N. 100 DEL 05/08/1998-	3.392.542,23
2017	14	2	2	353000	CREDITO D'IMPOSTA PER INVESTIMENTI IMPRESE COMMERCIALI - L. 449/97 ART. 11.	14.671,69
2017	14	2	2	353020	SOSTEGNOAD INTERVENTI DI MODERNIZZAZIONE ATTUATI DA PARTE DI IMPRESE OPERANTI NEL SETTORE COMMERCIO NELLE AREE DEPRESSE - L.341/95 ART. 9	1.081.717,45
2017	14	5	1	211089	SPESE CORRENTI FINANZIATE DA COMMISSIONE EUROPEA LEAD PARTENER DI PROGETTO ECCL PROGRAMMA "EUROPEAN ALLIANCES FOR MOBILE AND MOBILITY INDUSTRIES AND CREATIVE INDUSTRIES".RAPPRESENTANZA, ORGANIZZAZIONE EVENTI, PUBBLICITA' E SERVIZI PER TRASFERTA	6.332,78
2017	14	5	1	215015	SPESE PER IL SERVIZIO DI GESTIONE DEGLI INTERVENTI AGEVOLATI DI CUI ALLA L.R. 10/2004.	239,70
2017	14	5	2	211085	SPESE PER IL FINANZIAMENTO DEGLI INTERVENTI AGEVOLATI NEI SETTORI ARTIGIANATO E P.M.I. DI CUI ALL L.R. 10/2004. COFINANZIAMENTO REGIONALE ASSE I E VI P.O. FESR 2007-2013.	119.461,51
2017	14	5	2	215010	SPESE PER IL FINANZIAMENTO DEGLI INTERVENTI AGEVOLATI NEL SETTORE INDUSTRIA E INDUSTRIA ENERGETICA DI CUI ALLA L.R. 10/2004. COFINANZIAMENTO REGIONALE ASSE VI P.O. FESR 2007-2013.	35.342,59

ELENCO ANALITICO QUOTE VINCOLATE DEL RISULTATO DI AMMINISTRAZIONE PER VINCOLI DERIVANTI DA TRASFERIMENTI

ESERCIZIO ECONOMIA	MISSIONE	PROGRAMMA	TITOLO	CAPITOLO	OGGETTO	IMPORTO RESIDUO
2017	14	5	2	1091401	COFINANZIAMENTO COMUNITARIO E STATALE PER L'ATTUAZIONE DELLA MISURA 4.1 AIUTI AL SISTEMA INDUSTRIALE (PMI E ARTIGIANATO) DEL P.O.R. 2000-2006. OBIETTIVO 1 - FESR.	230.124,09
2017	14	5	2	1091402	COFINANZIAMENTO COMUNITARIO E STATALE PER L'ATTUAZIONE DELLA MISURA 4.2 INTERVENTI DI COMPLETAMENTO E MIGLIORAMENTO DELLE INFRASTRUTTURE DI SUPPORTO E QUALIFICAZIONE DEI BACINI LOGISTICI DEI SISTEMI PRODUTTIVI LOCALI DEL P.O.R. 2000-2006. FESR OBIETTIV	369.025,91
2017	14	5	2	1091416	COFINANZIAMENTO COMUNITARIO E STATALE PER L'ATTUAZIONE DELLA MISURA 4.16 INTERVENTI DI POTENZIAMENTO DELLE INFRASTRUTTURE SPECIFICHE DI SUPPORTO AL SETTORE TURISTICO DEL P.O.R. 2000-2006. OBIETTIVO 1 - FESR.	100.000,00
2017	14	5	2	1091418	COFINANZIAMENTO COMUNITARIO E STATALE PER L'ATTUAZIONE DELLA MISURA 4.18 CONTRATTI DI PROGRAMMA (SETTORE DI INTERVENTO SISTEMI INDUSTRIALI) DEL P.O.R. 2000-2006. OBIETTIVO 1 - FESR.	92.348,96
2017	14	5	2	1091602	COFINANZIAMENTO COMUNITARIO E STATALE PER L'ATTUAZIONE DELLA MISURA 6.2 SOCIETA' DELL'INFORMAZIONE DEL P.O.R. 2000-2006. OBIETTIVO 1 - FESR.	2.046.536,30
2017	14	5	2	1091605	COFINANZIAMENTO COMUNITARIO E STATALE PER L'ATTUAZIONE DELLA MISURA 6.5 INIZIATIVE PER LA LEGALITA' E SICUREZZA DEL POR 2000-2006 OBIETTIVO 1 FESR	563.341,18
2017	14	5	2	1142300	FONDO SVILUPPO E COESIONE. RIPROGRAMMAZIONE DEL. CIPE 41/2012 . SETTORE SVILUPPO LOCALE - SERVIZIO COMPETITIVITA'	2.943.248,05
2017	14	5	2	1147031	FONDO DI SVILUPPO E COESIONE 2007/2013 - DELIBERA CIPE N. 62/2011, N. 92/2012 - SETTORE D'INTERVENTO - CONTRIBUTI AGLI INVESTIMENTI A IMPRESE.	851.734,94
2017	14	5	2	1149101	A.P.Q. RICERCA SCIENTIFICA. SPESE FINANZIATE DALLA DELIBERA CIPE N. 17/03.	375.082,31
2017	14	5	2	1151050	PROGRAMMA OPERATIVO FESR 2007-2013. SPESE PER ATTUAZIONE ASSE I LINEA DI INTERVENTO 1.5 INTERVENTI PER LO SVILUPPO DEI SERVIZI PUBBLICI DIGITALI (QUOTA UE - STATO)	4.841,49
2017	14	5	2	1161000	POR PUGLIA 2014-2020. FONDO FESR. QUOTA UE. CONTRIBUTI AGLI INVESTIMENTI A ENTI LOCALI	7.972.509,17

ELENCO ANALITICO QUOTE VINCOLATE DEL RISULTATO DI AMMINISTRAZIONE PER VINCOLI DERIVANTI DA TRASFERIMENTI

ESERCIZIO ECONOMIA	MISSIONE	PROGRAMMA	TITOLO	CAPITOLO	OGGETTO	IMPORTO RESIDUO
2017	14	5	2	1162000	POR PUGLIA 2014-2020. FONDO FESR. QUOTA STATO. CONTRIBUTI AGLI INVESTIMENTI A ENTI LOCALI	570.684,49
2017	15	3	1	953075	SPESE PER IL FUNZIONAMENTO DELLE ATTIVITA' DI CONSIGLIERI REGIONALI E PROVINCIALI DI PARITA'. ART. 3 E 9 DEL D.LVO N.196/2000.	278,28
2017	15	3	1	953078	SPESE PER IL FUNZIONAMENTO DELLE ATTIVITÀ DI CONSIGLIERI REGIONALI E PROVINCIALI DI PARITÀ. ART. 3 E 9 DEL D.LVO N.196/2000. - SPESE PER INDENNITA' DI MISSIONE - RAPPRESENTANZA, ORGANIZZAZIONE EVENTI, PUBBLICITA' E SERVIZI PER TRASFERTA	14.629,11
2017	15	3	1	956057	SPESA PER PROGETTI, ANCHE FORMATIVI, PER L'EMERSIONE DEL LAVORO NON REGOLARE. L. 236/93 E DELIB. CIPE 138/2000 E 48/2001.	447.618,04
2017	15	4	1	787050	SCHEDA ASSISTENZA TECNICA ALLA REGIONE PUGLIA PER L'ATTUAZIONE DELLA GARANZIA GIOVANI	1.024.139,64
2017	16	1	1	111051	SPESE PER LA REALIZZAZIONE DEL PIANO DI MONITORAGGIO AL CTV 2015 (DECISIONE SANTE/PH/2015/IT/SI2.701800 DEL 19/02/2015) - TRASFERIMENTI CORRENTI AMMINISTRAZIONI CENTRALI	300.081,16
2017	16	1	1	111120	SPESE PER AZIONI PROMOZIONALI E PUBBLICITARIE PER I PRODOTTI AGRICOLI CON MARCHIO PRODOTTI DI PUGLIA	1.640,00
2017	16	1	1	114055	TRASFERIMENTI AD OPERATORI IN ATTUAZIONE DELLE LEGGI NN. 590/81, 198/85 E 286/89 PER LA SICCITA' 1988/89.	84.733,45
2017	16	1	1	114116	MIGLIORAMENTO E POTENZIAMENTO DEL SERVIZIO FITOSANITARIO PER ATTIVITA' DI MONITORAGGIO E LOTTA OBBLIGATORIA AI PARASSITI DA QUARANTENA - TRASFERIMENTI CORRENTI AD ALTRE IMPRESE	258.032,60
2017	16	1	1	114141	SPESE PER L'ESERCIZIO DI FUNZIONI CONNESSE ALLE INDAGINI STATISTICHE IN AGRICOLTURA.(DECISIONE CEE N.81/518).	131.586,22
2017	16	1	1	114157	SPESA PER L'ESERCIZIO DELLE FUNZIONI DELEGATE DAL MINISTERO PER LA TENUTA DEI LIBRI GENEALOGICI E L'EFFETTUAZIONE DEI CONTROLLI FUNZIONALI DEL BESTIAME. D.L.VO N. 143/97 - DPCM 11/05/2001.	500.118,09
2017	16	1	1	114158	SPESE PER ATTUAZIONE PROGRAMMA INTERREGIONALE INDIVIDUAZIONE E TRASFERIMENTO DELLE INNOVAZIONI IN AGRICOLTURA - L. N. 135/97.	5.286,69
2017	16	1	1	114257	AVVERSITA' ATMOSFERICHE. TRASFERIMENTI ALLE AMMINISTRAZIONI DELEGATE (L.R. 24/90)	867.114,00

ELENCO ANALITICO QUOTE VINCOLATE DEL RISULTATO DI AMMINISTRAZIONE PER VINCOLI DERIVANTI DA TRASFERIMENTI

ESERCIZIO ECONOMIA	MISSIONE	PROGRAMMA	TITOLO	CAPITOLO	OGGETTO	IMPORTO RESIDUO
2017	16	1	1	131008	SPESE IN FAVORE DEI CONSORZI DI BONIFICA PER MANUTENZIONE ORDINARIA OPERE DI BONIFICA E IRRIGAZIONE. LL.RR. 54/80 E 42/85.	120,00
2017	16	1	2	111165	SPESE PER LA CONCESSIONE ALLE AZIENDE AGRICOLE AIUTI PER ATTUAZIONE MISURE DI RICONVERSIONE VARIETALE NEL COMPARTO AGRUMICOLO. -L. 423.	16.796,02
2017	16	1	2	112025	SPESE PER RIPRISTINO DELLA RETE NEL COMPRENSORIO IRRIGUO - III - LOTTO - ZONA LATO LENNE NEGLI AGRI DI CASTELLANETA, PALAGIANO E PALAGIANELLO AL CONSORZIO STORNARA E TARA SOGGETTO ATTUARORE. (L.R. 42/2008 ART. 7)	331,91
2017	16	1	2	131014	TRASFERIMENTO AI CONSORZI DI BONIFICA DI RISORSE PER MANUTENZIONE E INTERVENTI STRAORDINARI DI OPERE DI BONIFICA IVI COMPRESE QUELLE DANNEGGIATE DALLE ALLUVIONI. LL.RR. 54/80 E 42/85.	3.361,83
2017	16	3	1	113039	SPESE PER I SERVIZI ALLO SVILUPPO ECONOMICO RESI DA FINPUGLIA. ART. 2 L.R.25/83.	19.197,81
2017	16	3	1	1150810	SPESE DIRETTE DELLA REGIONE CONNESSE ALL'ATTUAZIONE DEL PROGRAMMA DI SVILUPPO RURALE (FEASR) 2007-2013. ACQUISTO DI SERVIZI	154.539,82
2017	16	3	1	1150812	SPESE DIRETTE DELLA REGIONE CONNESSE ALL'ATTUAZIONE DEL PROGRAMMA DI SVILUPPO RURALE (FEASR) 2007-2013. CONTRIBUTI SOCIALI A CARICO DELL'ENTE	3.147,67
2017	16	3	1	1150900	SPESE DIRETTE DELLA REGIONE CONNESSE ALL' ATTUAZIONE DEL PROGRAMMA DI SVILUPPO RURALE (FEASR) PUGLIA 2014-2020 - SPESE PER ALTRI SERVIZI	6.000,00
2017	16	3	2	1092405	COFINANZIAMENTO COMUNITARIO E STATALE PER L'ATTUAZIONE DELLA MISURA 4.5 MIGLIORAMENTO DELLE STRUTTURE DI TRASFORMAZIONE DEI PRODOTTI AGRICOLI DEL P.O.R. 2000-2006. OBIETTIVO 1 - FEOGA.	4.527.833,11
2017	16	3	2	1092410	COFINANZIAMENTO COMUNITARIO E STATALE PER L'ATTUAZIONE DELLA MISURA 4.10 INFRASTRUTTURE RURALI DEL P.O.R. 2000-2006. OBIETTIVO 1 - FEOGA.	500.000,00

ELENCO ANALITICO QUOTE VINCOLATE DEL RISULTATO DI AMMINISTRAZIONE PER VINCOLI DERIVANTI DA TRASFERIMENTI

ESERCIZIO ECONOMIA	MISSIONE	PROGRAMMA	TITOLO	CAPITOLO	OGGETTO	IMPORTO RESIDUO
2017	16	3	2	1164004	QUOTA UE PER L'ATTUAZIONE DEL PROGRAMMA FONDO EUROPEO PER GLI AFFARI MARITTIMI E LA PESCA (FEAMP) PER IL PERIODO DI PROGRAMMAZIONE 2014-2020. DECISIONE C(2015) 8452 DEL 25/11/2015 - CONTRIBUTI AGLI INVESTIMENTI AD AMMINISTRAZIONI LOCALI	1.295.245,55
2017	16	3	2	1164504	QUOTA STATO PER L'ATTUAZIONE DEL PROGRAMMA FONDO EUROPEO PER GLI AFFARI MARITTIMI E LA PESCA (FEAMP) PER IL PERIODO DI PROGRAMMAZIONE 2014-2020. DECISIONE C(2015) 8452 DEL 25/11/2015 - CONTRIBUTI AGLI INVESTIMENTI AD AMMINISTRAZIONI LOCALI	1.120.544,87
2017	17	1	2	635010	PROGRAMMA TETTI FOTOVOLTAICI E SOLARE-TERMICO QUOTA DI COMPETENZA STATALE - DELIBERA CIPE 19/11/98.	381.295,05
2017	17	2	2	1091109	COFINANZIAMENTO COMUNITARIO E STATALE PER L'ATTUAZIONE DELLA MISURA 1.9 INCENTIVI PER LA PRODUZIONE DI ENERGIA DA FONTI RINNOVABILI DEL P.O.R. 2000-2006. OBIETTIVO 1 - FESR.	653.344,56
2017	19	2	1	1083243	SPESE CORRENTI FINANZIATE DAL FONDO DI ROTAZIONE RELATIVE AL PROGETTO 'ALTENERGY'. - P.O. I.P.A./ADRIATIC CBC.	294,51
2017	19	2	1	1083244	SPESE CORRENTI FINANZIATE DAL FONDO EUROPEO DI SVILUPPO REGIONALE RELATIVE ALL'ATTUAZIONE DEL PROGETTO 'FISHINMED' - P.O.C.T.E. 'E.N.P.I. CBC MEDITERRANEAN SEA BASIN PROGRAMME' .	24.658,75
2017	19	2	1	1083245	SPESE CORRENTI FINANZIATE DAL FONDO DI ROTAZIONE RELATIVE ALL'ATTUAZIONE DEL PROGETTO 'FISHINMED' - P.O.C.T.E. 'E.N.P.I. CBC MEDITERRANEAN SEA BASIN PROGRAMME' .	49.997,66
2017	19	2	1	1083249	SPESE CORRENTI FINANZIATE DALLO STRUMENTO FINANZIARIO I.P.A. RELATIVI AL PROGETTO "ALTENERGY". - P.O. I.P.A./ADRIATIC CBC. ORGANIZZAZIONE EVENTI, INDENNITA' DI MISSIONE - RAPPRESENTANZA, ORGANIZZAZIONE EVENTI, PUBBLICITA' E SERVIZI PER TRASFERTA	1.700,00
2017	19	2	1	1083410	P.O. COOPERAZIONE TERRITORIALE EUROPEA 2007/2013 GRECIA/ITALIA. COFINANZIAMENTO NAZIONALE (FONDO DI ROTAZIONE L. 183/87) ASSE 4	43,00
2017	19	2	1	1083481	SPESE CORRENTI FINANZIATE DAL FONDO EUROPEO DI SVILUPPO REGIONALE RELATIVE ALL'ATTUAZIONE DEL PROGETTO -WEALTH- P.O. E.N.P.I. CBC MEDITERRANEAN SEA BASIN PROGRAMME.	136,61

ELENCO ANALITICO QUOTE VINCOLATE DEL RISULTATO DI AMMINISTRAZIONE PER VINCOLI DERIVANTI DA TRASFERIMENTI

ESERCIZIO ECONOMIA	MISSIONE	PROGRAMMA	TITOLO	CAPITOLO	OGGETTO	IMPORTO RESIDUO
2017	19	2	1	1083483	SPESE CORRENTI FINANZIATE DAL FONDO EUROPEO DI SVILUPPO REGIONALE RELATIVE ALL'ATTUAZIONE DEL PROGETTO -WEALTH- P.O. E.N.P.I. CBC MEDITERRANEAN SEA BASIN PROGRAMME. ORGANIZZAZIONE EVENTI, INDENNITA' DI MISSIONE - RAPPRESENTANZA, ORGANIZZAZIONE EVENTI, PUB	7.095,77
2017	19	2	1	1083502	SPESE FINANZIATE DAL FONDO EUROPEO DI SVILUPPO REGIONALE (U.E.) RELATIVE ALL'ATTUAZIONE DEL PROGETTO ADRI-SEAPLANES - P.O. IPA /ADRIATIC CBC.	1.139,29
2017	19	2	1	1083503	SPESE FINANZIATE DAL FONDO EUROPEO DI SVILUPPO REGIONALE (U.E.) RELATIVE ALL'ATTUAZIONE DEL PROGETTO YOUTH ADRINET - P.O. IPA /ADRIATIC CBC.	23.865,98
2017	19	2	1	1083516	SPESE CORRENTI FINANZIATE DAL FONDO EUROPEO DI SVILUPPO REGIONALE (U.E.) RELATIVE ALL'ATTUAZIONE DEL PROGETTO CULTTOUR -PO 'SOUTH EAST EUROPE.	60,78
2017	19	2	1	1083517	SPESE FINANZIATE DAL FONDO DI ROTAZIONE (STATO) RELATIVE ALL'ATTUAZIONE DEL PROGETTO COULTOUR - P.O. 'SOUTH EAST EUROPE'	380,65
2017	19	2	1	1083522	SPESE CORRENTI FINANZIATE DAL FONDO DI ROTAZIONE (STATO) RELATIVE ALL'ATTUAZIONE DEL PROGETTO 'ADRIFORT' - P.O. 'I.P.A./ADRIATIC CBC'	604,01
2017	19	2	1	1083527	SPESE DIRETTE, FINANZIATE DAL F.E.S.R. (QUOTA U.E.), RELATIVE ALL'ATTUAZIONE DEL PROGETTO -MAGNA GRECIA MARE- P.O. GRECIA /ITALIA CBC 2007/2013.	9,21
2017	19	2	1	1083529	SPESE CORRENTI, FINANZIATE DAL F.E.S.R. (QUOTA U.E.), RELATIVE ALL'ATTUAZIONE DEL PROGETTO -PROACT NATURA 2000- P.O. GRECIA /ITALIA CBC 2007/2013.	9,14
2017	19	2	1	1083533	SPESE DIRETTE FINANZIATE DAL F.E.S.R. (U.E.) RELATIVE ALL'ATTUAZIONE DELL'ASSE IV - P.O. CTE GRECIA/ITALIA 2007/2013,	2.065,26
2017	19	2	1	1083534	SPESE CORRENTI FINANZIATE DALLO STRUMENTO FINANZIARIO I.P.A (U.E.) RELATIVE ALL'ATTUAZIONE DEL PROGETTO ARTVISION -P.O I.P.A./ADRIATIC CBC .	493.734,12

ELENCO ANALITICO QUOTE VINCOLATE DEL RISULTATO DI AMMINISTRAZIONE PER VINCOLI DERIVANTI DA TRASFERIMENTI

ESERCIZIO ECONOMIA	MISSIONE	PROGRAMMA	TITOLO	CAPITOLO	OGGETTO	IMPORTO RESIDUO
2017	19	2	1	1083535	SPESE CORRENTI FINANZIATE DAL FONDO DI ROTAZIONE (STATO) RELATIVE ALL'ATTUAZIONE DEL PROGETTO ARTVISION -P.O I.P.A./ADRIATIC CBC .	167.409,13
2017	19	2	1	1083537	SPESE CORRENTI FINANZIATE DAL FONDO DI ROTAZIONE (STATO) RELATIVE ALL'ATTUAZIONE DEL PROGETTO ADRGOV -P.O I.P.A./ADRIATIC CBC .	65,75
2017	19	2	1	1083538	SPESE CORRENTI FINANZIATE DAL F.E.S.R.(UE) RELATIVE ALL'ATTUAZIONE DEL PROGETTO LEGEND -P.O I.P.A./ADRIATIC CBC .	8.106,10
2017	19	2	1	1083540	SPESE CORRENTI FINANZIATE DAL FONDO EUROPEO DI SVILUPPO REGIONALE (U.E.) RELATIVE ALL' ATTUAZIONE DEL PROGETTO =MED DESIRE= - P.O. =E.N.P.I. CBC MEDITERRANEAN SEA BASIN PROGRAMMA=	388.692,20
2017	19	2	1	1083541	SPESE CORRENTI FINANZIATE DAL FONDO DI ROTAZIONE (STATO) RELATIVE ALL'ATTUAZIONE DEL PROGETTO =MED DESIRE= - P.O. =E.N.P.I. CBC MEDITERRANEAN SEA BASIN PROGRAMME=	164.723,42
2017	19	2	1	1083550	SPESE DIRETTE, FINANZIATE DAL FONDO EUROPEO DI SVILUPPO REGIONALE(U.E.)RELATIVE ALL' ATTUAZIONE DEL PROGETTO - BIG ? MIGLIORARE GOVERNANCE E SOSTENIBILITA' DELLE AREE PROTETTE RURALI E COSTIERE E CONTRIBUIRE ALL'IMPLEMENTAZIONE DELLE DISPOSIZIONI DELLA RE	878,40
2017	19	2	1	1083551	SPESE DIRETTE, FINANZIATE DAL FONDO DI ROTAZIONE (STATO), RELATIVE ALL'ATTUAZIONE DEL PROGETTO - BIG - MIGLIORARE GOVERNANCE E SOSTENIBILITA' DELLE AREE PROTETTE RURALI E COSTIERE E CONTRIBUIRE ALL'IMPLEMENTAZIONE DELLE DISPOSIZIONI DELLA RETE NATURA 2	292,80
2017	19	2	1	1083560	TRASFERIMENTI CORRENTI AI P.P. PUBBLICI GRECI DI PROGETTO, FINANZIATE DAL FONDO EUROPEO DI SVILUPPO REGIONALE (FESR) RELATIVE ALL' ATTUAZIONE DEL 'GIFT 2.0. GRECIA ' ITALIA FACILITA' DI ACCESSO PER TRASPORTI E LOGISTICA 2.0''- P.O. 'GRECIA / ITALIA CBC	1.230.150,00

ELENCO ANALITICO QUOTE VINCOLATE DEL RISULTATO DI AMMINISTRAZIONE PER VINCOLI DERIVANTI DA TRASFERIMENTI

ESERCIZIO ECONOMIA	MISSIONE	PROGRAMMA	TITOLO	CAPITOLO	OGGETTO	IMPORTO RESIDUO
2017	19	2	1	1083561	TRASFERIMENTI CORRENTI AI P.P. PRIVATI GRECI DI PROGETTO, FINANZIATE DAL FONDO EUROPEO DI SVILUPPO REGIONALE (FESR) RELATIVE ALL' ATTUAZIONE DEL 'GIFT 2.0. - GRECIA ' ITALIA FACILITA' DI ACCESSO PER TRASPORTI E LOGISTICA 2.0''- P.O. 'GRECIA / ITALIA CBC	262.500,00
2017	19	2	1	1083563	SPESE DIRETTE, FINANZIATE DAL FONDO EUROPEO DI SVILUPPO REGIONALE (U.E.) RELATIVE ALL' ATTUAZIONE DEL PROGETTO 'GIFT 2.0. GRECIA' ITALIA FACILITA' DI ACCESSO PER TRASPORTI E LOGISTICA 2.0'- P.O. 'GRECIA / ITALIA CBC 2007/2013.	6.040,45
2017	19	2	1	1083564	SPESE DIRETTE, FINANZIATE DAL FONDO DI ROTAZIONE (STATO), RELATIVE ALL' ATTUAZIONE DEL PROGETTO 'GIFT 2.0. GRECIA ' ITALIA FACILITA' DI ACCESSO PER TRASPORTI E LOGISTICA 2.0'- P.O. 'GRECIA / ITALIA CBC 2007/2013	2.013,48
2017	19	2	1	1083567	TRASFERIMENTI CORRENTI AI P.P. 'PRIVATI' GRECI DI PROGETTO, FINANZIATE DAL FONDO EUROPEO DI SVILUPPO REGIONALE (U.E.) RELATIVE ALL' ATTUAZIONE DEL PROGETTO 'I.C.E. ' INNOVAZIONE, CULTURA E CREATIVITA' PER UNA NUOVA ECONOMIA'- P.O. 'GRECIA / ITALIA	150.000,00
2017	19	2	1	1083569	SPESE DIRETTE,, FINANZIATE DAL FONDO EUROPEO DI SVILUPPO REGIONALE (U.E.,) RELATIVE ALL' ATTUAZIONE DEL PROGETTO 'I.C.E. ' INNOVAZIONE, CULTURA E CREATIVITA' PER UNA NUOVA ECONOMIA'- P.O. 'GRECIA / ITALIA CBC 2007/2013.	11.607,44
2017	19	2	1	1083570	SPESE DIRETTE, FINANZIATE DAL FONDO DI ROTAZIONE (STATO), RELATIVE ALL' ATTUAZIONE DEL PROGETTO 'I.C.E. ' INNOVAZIONE, CULTURA E CREATIVITA' PER UNA NUOVA ECONOMIA'- P.O. 'GRECIA / ITALIA CBC 2007/2013.	3.802,48
2017	19	2	1	1083580	SPESE DIRETTE - COMPENSO E ONERI ESPERTI ESTERNI - FINANZIATE DAL FONDO DI ROTAZIONE (STATO) RELATIVE ALL' ATTUAZIONE DEL PROGETTO - CULT.ROUTES - P.O. -GRECIA / ITALIA CBC 2007 / 2013 - COD. COD. D.LGS. 118/2011 MISSIONE 19 - PROGRAMMA 02 - U.1.0	20.786,10
2017	19	2	1	1083617	SPESE DIRETTE - IRAP STAFF - FINANZIATE DAL FONDO DI ROTAZIONE (STATO), RELATIVE ALL'ATTUAZIONE DEL PROGETTO --WAS4D-- - P.O. -GRECIA / ITALIA CBC 2007 / 2013	59.179,95

ELENCO ANALITICO QUOTE VINCOLATE DEL RISULTATO DI AMMINISTRAZIONE PER VINCOLI DERIVANTI DA TRASFERIMENTI

ESERCIZIO ECONOMIA	MISSIONE	PROGRAMMA	TITOLO	CAPITOLO	OGGETTO	IMPORTO RESIDUO
2017	19	2	1	1083640	SPESE DIRETTE -ALTRI SERVIZI- FINANZIATE DAL FONDO EUROPEO DI SVILUPPO REGIONALE (U.E.), RELATIVE ALL'ATTUAZIONE DEL PROGETTO - E.H.P.P.C. - MED- P.O. E.N.P.I. - MED CBC 2007/2013	2.500,08
2017	19	2	1	1083644	SPESE DIRETTE -ALTRI SERVIZI- FINANZIATE DAL FONDO DI ROTAZIONE (STATO), RELATIVE ALL'ATTUAZIONE DEL PROGETTO - E.H.P.P.C. - MED- P.O. E.N.P.I. - MED CBC 2007/2013	199,90
2017	19	2	1	1083684	SPESE CORRENTI, FINANZIATE DAL FONDO DI ROTAZIONE (QUOTA STATO), RELATIVE ALL'ATTUAZIONE DEL PROGETTO -LA BOTTEGA DELLE VOCI- P.O. GRECIA /ITALIA CBC 2007/2013. IRAP - IMPOSTA REGIONALE SULLE ATTIVITA' PRODUTTIVE (IRAP)	19.528,35
2017	19	2	1	1083693	SPESE DIRETTE, FINANZIATEDAL FONDO DI ROTAZIONE (STATO), RELATIVE ALL'ATTUAZIONE DEL PROGETTO -CIELO- P.O. GRECIA-ITALIA CBC 2007/2013. ACQUISTO BENI DI CONSUMO - ALTRI BENI DI CONSUMO	20.732,08
2017	19	2	1	1083729	SPESE DIRETTE FINANZIATE DAL F.E.S.R. (U.E.) RELATIVE ALL'ATTUAZIONE DELL'ASSE IV - P.O. CTE GRECIA/ITALIA 2007/2013, - IRAP - IMPOSTA REGIONALE SULLE ATTIVITA' PRODUTTIVE (IRAP)	212,50
2017	19	2	1	1083730	SPESE DIRETTE FINANZIATE DAL F.E.S.R. (U.E.) RELATIVE ALL'ATTUAZIONE DELL'ASSE IV - P.O. CTE GRECIA/ITALIA 2007/2013, ORGANIZZAZIONE EVENTI, INDENNITA' DI MISSIONE - RAPPRESENTANZA, ORGANIZZAZIONE EVENTI, PUBBLICITA' E SERVIZI PER TRASFERTA	3.063,42
2017	19	2	1	1083804	SPESE DIRETTE FINANZIATE DAL FONDO EUROPEO DI SVILUPPO REGIONALE RELATIVO ALL' ATTUAZIONE DEL PROGETTO - BIG - P.O. C.T.E. GRECIA/ITALIA 2007/2013 - ALTRI SERVIZI N.A.C.	33.000,00
2017	19	2	1	1083810	SPESE DIRETTE FINANZIATE DAL FONDO DI ROTAZIONE RELATIVO ALL'ATTUAZIONE DEL PROGETTO BIG - P.O. C.T.E. GRECIA / ITALIA 2007/2013 - ALTRI SERBVIZI N.A.C.	11.000,00
2017	19	2	1	1083832	SPESE DIRETTE, FINANZIATE DAL FONDO DI ROTAZIONE (STATO), RELATIVE ALL'ATTUAZIONE DEL PROGETTO BIG - P.O. C.T.E. GRECIA / ITALIA 2007/2013 - CONTRIBUTI SOCIALI EFFETTIVI A CARICO DELL'ENTE	11,41

ELENCO ANALITICO QUOTE VINCOLATE DEL RISULTATO DI AMMINISTRAZIONE PER VINCOLI DERIVANTI DA TRASFERIMENTI

ESERCIZIO ECONOMIA	MISSIONE	PROGRAMMA	TITOLO	CAPITOLO	OGGETTO	IMPORTO RESIDUO
2017	19	2	1	1084021	TRASFERIMENTI CORRENTI A SOCIETA' CONTROLLATE - AEROPORTI DI PUGLIA - FINANZIATE DAL FONDO EUROPEO DI SVILUPPO REGIONALE RELATIVO ALL' ATTUAZIONE DEL PROGETTO 'GIFT 2.0. - P.O. C.T.E. GRECIA / ITALIA 2007/2013.	2.732,05
2017	19	2	1	1084022	TRASFERIMENTI CORRENTI A AUTORITA' PORTUALI - FINANZIATE DAL FONDO EUROPEO DI SVILUPPO REGIONALE RELATIVO ALL' ATTUAZIONE DEL PROGETTO 'GIFT 2.0. - P.O. C.T.E. GRECIA / ITALIA 2007/2013.	31.810,30
2017	19	2	1	1084030	TRASFERIMENTI CORRENTI A SOCIETA' CONTROLLATE - AEROPORTI DI PUGLIA - FINANZIATE DAL FONDO DI ROTAZIONE (EX L. 183/87) RELATIVO ALL' ATTUAZIONE DEL PROGETTO 'GIFT 2.0. - P.O. C.T.E. GRECIA / ITALIA 2007/2013.	910,68
2017	19	2	1	1084031	TRASFERIMENTI CORRENTI A AUTORITA' PORTUALI - FINANZIATE DAL FONDO DI ROTAZIONE (EX L. 183/87) RELATIVO ALL' ATTUAZIONE DEL PROGETTO 'GIFT 2.0. - P.O. C.T.E. GRECIA / ITALIA 2007/2013.	12.333,16
2017	19	2	1	1084071	SPESE DIRETTE FINANZIATE DAL FONDO EUROPEO DI SVILUPPO REGIONALE RELATIVO ALL┐ ATTUAZIONE DELL┐ ASSE 4 ┐ ASSISTENZA TECNICA ITALIA┐ DEL ┐ P.O. C.T.E. GRECIA / ITALIA 2007/2013 - COLLABORAZIONI COORDINATE A PROGETTO	7.500,00
2017	19	2	1	1084073	SPESE DIRETTE FINANZIATE DAL FONDO EUROPEO DI SVILUPPO REGIONALE RELATIVO ALL┐ ATTUAZIONE DELL┐ ASSE 4 ┐ ASSISTENZA TECNICA ITALIA┐ DEL ┐ P.O. C.T.E. GRECIA / ITALIA 2007/2013 - CONTRIBUTI SOCIALI CARICO ENTE	435,66
2017	19	2	1	1085101	TRASFERIMENTI DIRETTI AD AMMINISTRAZIONI PUBBLICHE LOCALI ┐ QUOTA U.E. PROGRAMMA DI COOPERAZIONE TRANSFRONTALIERA ┐ INTERREG-IPA CBC ITALIA ┐ ALBANIA ┐ MONTENEGRO┐ 2014/2020	6.845.143,69
2017	19	2	1	1085102	TRASFERIMENTI DIRETTI AD AMMINISTRAZIONI PUBBLICHE CENTRALI ┐ QUOTA U.E. PROGRAMMA DI COOPERAZIONE TRANSFRONTALIERA ┐ INTERREG-IPA CBC ITALIA ┐ ALBANIA ┐ MONTENEGRO┐ 2014/2020	1.000.000,00
2017	19	2	1	1085103	TRASFERIMENTI DIRETTI AD IMPRESE CONTROLLATE ┐ QUOTA U.E. PROGRAMMA DI COOPERAZIONE TRANSFRONTALIERA ┐ INTERREG-IPA CBC ITALIA ┐ ALBANIA ┐ MONTENEGRO┐ 2014/2020	827.204,00

ELENCO ANALITICO QUOTE VINCOLATE DEL RISULTATO DI AMMINISTRAZIONE PER VINCOLI DERIVANTI DA TRASFERIMENTI

ESERCIZIO ECONOMIA	MISSIONE	PROGRAMMA	TITOLO	CAPITOLO	OGGETTO	IMPORTO RESIDUO
2017	19	2	1	1085104	TRASFERIMENTI DIRETTI AD IMPRESE PARTECIPATE ┐ QUOTA U.E. PROGRAMMA DI COOPERAZIONE TRANSFRONTALIERA ┐INTERREG-IPA CBC ITALIA ┐ ALBANIA ┐ MONTENEGRO┐ 2014/2020	1.000.000,00
2017	19	2	1	1085106	TRASFERIMENTI DIRETTI AL RESTO DEL MONDO ┐ QUOTA U.E. PROGRAMMA DI COOPERAZIONE TRANSFRONTALIERA ┐INTERREG-IPA CBC ITALIA ┐ ALBANIA ┐ MONTENEGRO┐ 2014/2020	2.500.000,00
2017	19	2	1	1085108	FINANZIAMENTO SPESE PER CONTRIBUTI SOCIALI CARICO ENTE ┐ QUOTA U.E. PROGRAMMA DI COOPERAZIONE TRANSFRONTALIERA ┐INTERREG-IPA CBC ITALIA ┐ ALBANIA ┐ MONTENEGRO┐ 2014/2020	989,40
2017	19	2	1	1085109	FINANZIAMENTO SPESE PER IRAP E TASSE ┐ QUOTA U.E. PROGRAMMA DI COOPERAZIONE TRANSFRONTALIERA ┐INTERREG-IPA CBC ITALIA ┐ ALBANIA ┐ MONTENEGRO┐ 2014/2020	427,26
2017	19	2	1	1085110	FINANZIAMENTO SPESE PER COLLABORAZIONI COORDINATE A PROGETTO ┐ QUOTA U.E. PROGRAMMA DI COOPERAZIONE TRANSFRONTALIERA ┐INTERREG-IPA CBC ITALIA ┐ ALBANIA ┐ MONTENEGRO┐ 2014/2020	3.596,10
2017	19	2	1	1085501	TRASFERIMENTI DIRETTI AD AMMINISTRAZIONI PUBBLICHE LOCALI ┐ COFINANZIAMENTO NAZIONALE PROGRAMMA DI COOPERAZIONE TRANSFRONTALIERA ┐INTERREG-IPA CBC ITALIA ┐ ALBANIA ┐ MONTENEGRO┐ 2014/2020	540.491,50
2017	19	2	1	1085502	TRASFERIMENTI DIRETTI AD AMMINISTRAZIONI PUBBLICHE CENTRALI ┐ COFINANZIAMENTO NAZIONALE PROGRAMMA DI COOPERAZIONE TRANSFRONTALIERA ┐INTERREG-IPA CBC ITALIA ┐ ALBANIA ┐ MONTENEGRO┐ 2014/2020	108.098,54
2017	19	2	1	1085503	TRASFERIMENTI DIRETTI AD IMPRESE CONTROLLATE ┐ COFINANZIAMENTO NAZIONALE PROGRAMMA DI COOPERAZIONE TRANSFRONTALIERA ┐INTERREG-IPA CBC ITALIA ┐ ALBANIA ┐ MONTENEGRO┐ 2014/2020	89.419,17
2017	19	2	1	1085504	TRASFERIMENTI DIRETTI AD IMPRESE PARTECIPATE ┐ COFINANZIAMENTO NAZIONALE PROGRAMMA DI COOPERAZIONE TRANSFRONTALIERA ┐INTERREG-IPA CBC ITALIA ┐ ALBANIA ┐ MONTENEGRO┐ 2014/2020	108.098,35

ELENCO ANALITICO QUOTE VINCOLATE DEL RISULTATO DI AMMINISTRAZIONE PER VINCOLI DERIVANTI DA TRASFERIMENTI

ESERCIZIO ECONOMIA	MISSIONE	PROGRAMMA	TITOLO	CAPITOLO	OGGETTO	IMPORTO RESIDUO
2017	19	2	1	1085508	FINANZIAMENTO SPESE PER CONTRIBUTI SOCIALI CARICO ENTE ┐ COFINANZIAMENTO NAZIONALE PROGRAMMA DI COOPERAZIONE TRANSFRONTALIERA ┐ INTERREG-IPA CBC ITALIA ┐ ALBANIA ┐ MONTENEGRO┐ 2014/2020	174,60
2017	19	2	1	1085509	FINANZIAMENTO SPESE PER IRAP E TASSE ┐ COFINANZIAMENTO NAZIONALE PROGRAMMA DI COOPERAZIONE TRANSFRONTALIERA ┐ INTERREG-IPA CBC ITALIA ┐ ALBANIA ┐ MONTENEGRO┐ 2014/2020	75,40
2017	19	2	1	1085510	FINANZIAMENTO SPESE PER COLLABORAZIONI COORDINATE A PROGETTO ┐ COFINANZIAMENTO NAZIONALE PROGRAMMA DI COOPERAZIONE TRANSFRONTALIERA ┐ INTERREG-IPA CBC ITALIA ┐ ALBANIA ┐ MONTENEGRO┐ 2014/2020	208,50
2017	19	2	1	1085511	FINANZIAMENTO SPESE PER EVENTI, MISSIONI, RAPPRESENTANZA ┐ COFINANZIAMENTO NAZIONALE PROGRAMMA DI COOPERAZIONE TRANSFRONTALIERA ┐ INTERREG-IPA CBC ITALIA ┐ ALBANIA ┐ MONTENEGRO┐ 2014/2020	0,01
2017	19	2	1	1085610	FINANZIAMENTO SPESE PER COLLABORAZIONI COORDINATE A PROGETTO ┐ QUOTA U.E. PROGRAMMA INTERREG V - A GRECIA/ITALIA 2014/2020	765.383,49
2017	19	2	1	1085701	TRASFERIMENTI DIRETTI AD AMMINISTRAZIONI PUBBLICHE LOCALI ┐ COFINANZIAMENTO NAZIONALE PROGRAMMA INTERREG V - A GRECIA/ITALIA 2014/2020	725.734,16
2017	19	2	1	1902010	PROGETTO MANUNET III - ERA-NET COFUND - PROGRAMMA QUADRO HORIZON 2020. SPESE PER INDENNITA' DI MISSIONE E TRASFERTA	2.000,00
2017	19	2	1	1902011	PROGETTO MANUNET III - ERA-NET COFUND - PROGRAMMA QUADRO HORIZON 2020. SPESE PER ALTRI SERVIZI DIVERSI	9.335,37
2017	20	1	1	1110100	FONDO DI RISERVA PER RECUPERI, REVOCHE E RIMBORSI DA SOGGETTI PUBBLICI CONNESSE A SPESE LEGISLATIVAMENTE VINCOLATE .CE 4112000.	62.814.590,28
2017	20	1	1	1110110	FONDO DI RISERVA PER RECUPERI, REVOCHE E RIMBORSI DA SOGGETTI PRIVATI CONNESSE A SPESE LEGISLATIVAMENTE VINCOLATE.CE 4112100.	27.068.837,59

ELENCO ANALITICO QUOTE VINCOLATE DEL RISULTATO DI AMMINISTRAZIONE PER VINCOLI DERIVANTI DA TRASFERIMENTI

ESERCIZIO ECONOMIA	MISSIONE	PROGRAMMA	TITOLO	CAPITOLO	OGGETTO	IMPORTO RESIDUO
2017	20	1	1	1110130	FONDO DI RISERVA PER RECUPERI, REVOCHE E RIMBORSI DA SOGGETTI PRIVATI CONNESSE A SPESE LEGISLATIVAMENTE VINCOLATE - GESTIONE SANITARIA.CE 3112100.	19.975,43
2017	20	1	1	1110160	FONDO DI RISERVA PER ALTRI TRASFERIMENTI CORRENTI N.A.C. DA AMMINISTRAZIONI CENTRALI - GESTIONE ORDINARIA .CE 2142100.	237.884,66
					TOTALE	**1.335.879.546,98**

'Art. 4 bis c. 2 D. lgs 33/2013 e ss.mm.'

R E G I O N E P U G L I A

ESERCIZIO FINANZIARIO 2017

PAGAMENTI EFFETTUATI NEL PERIODO

dal 01/01/2017 **al** 31/12/2017

suddivisi per beneficiario

Data di stampa 26/04/2018

REGIONE PUGLIA

'Art. 4 bis c. 2 D. lgs 33/2013 e ss.mm.'

Esercizio Finanziario 2017

PAGAMENTI EFFETTUATI NEL PERIODO dal 01/01/2017 al 31/12/2017suddivisi per beneficiario

1 Spese correnti

1.03 Acquisto di beni e servizi

Beneficiario	Mandato		Cod.IV Livello PDCF	Descrizione IV Livello PDCF	Importo Lordo Pagato
	Numero	Data			
ACQUEDOTTO PUGLIESE S.P.A.	**1465**	16/02/2017	**U.1.03.02.05.000**	Utenze e canoni	929,70
	1519	16/02/2017	**U.1.03.02.05.000**	Utenze e canoni	2.745,72
	3601	21/03/2017	**U.1.03.02.05.000**	Utenze e canoni	49,81
	3602	28/03/2017	**U.1.03.02.05.000**	Utenze e canoni	261,99
	3831	21/03/2017	**U.1.03.02.05.000**	Utenze e canoni	1.763,28
	3832	21/03/2017	**U.1.03.02.05.000**	Utenze e canoni	38,77
	6759	09/05/2017	**U.1.03.02.05.000**	Utenze e canoni	1.154,47
	8168	06/06/2017	**U.1.03.02.05.000**	Utenze e canoni	1.907,85
	8272	25/05/2017	**U.1.03.02.05.000**	Utenze e canoni	1.727,86
	8611	25/05/2017	**U.1.03.02.13.000**	Servizi ausiliari per il funzionamento dell'ente	416,16
	8666	25/05/2017	**U.1.03.02.13.000**	Servizi ausiliari per il funzionamento dell'ente	440,47
	8887	30/05/2017	**U.1.03.02.05.000**	Utenze e canoni	18.991,69
	9026	09/06/2017	**U.1.03.02.05.000**	Utenze e canoni	21,29
	9093	30/05/2017	**U.1.03.02.05.000**	Utenze e canoni	2.299,53
	9155	06/06/2017	**U.1.03.02.05.000**	Utenze e canoni	8.422,29
	10541	21/06/2017	**U.1.03.02.05.000**	Utenze e canoni	1.249,71
	10543	21/06/2017	**U.1.03.02.05.000**	Utenze e canoni	799,22
	10705	21/06/2017	**U.1.03.02.05.000**	Utenze e canoni	1.301,67
	11146	28/06/2017	**U.1.03.02.05.000**	Utenze e canoni	8.600,14
	11149	28/06/2017	**U.1.03.02.05.000**	Utenze e canoni	20,12
	11170	29/06/2017	**U.1.03.02.05.000**	Utenze e canoni	1.501,47
	11173	11/07/2017	**U.1.03.02.05.000**	Utenze e canoni	16.563,71
	11175	29/06/2017	**U.1.03.02.05.000**	Utenze e canoni	13,57
	11178	29/06/2017	**U.1.03.02.05.000**	Utenze e canoni	8.573,93
	11183	29/06/2017	**U.1.03.02.05.000**	Utenze e canoni	1.704,83
	11184	29/06/2017	**U.1.03.02.05.000**	Utenze e canoni	629,76
	11185	11/07/2017	**U.1.03.02.05.000**	Utenze e canoni	35.153,83
	11186	11/07/2017	**U.1.03.02.05.000**	Utenze e canoni	30.089,46
	11187	29/06/2017	**U.1.03.02.05.000**	Utenze e canoni	1.361,57
	11188	29/06/2017	**U.1.03.02.05.000**	Utenze e canoni	3.348,22
	11272	30/06/2017	**U.1.03.02.05.000**	Utenze e canoni	24.833,74
	11670	05/07/2017	**U.1.03.02.05.000**	Utenze e canoni	539,91
	13184	24/07/2017	**U.1.03.02.05.000**	Utenze e canoni	1.494,89

1 Spese correnti

1.03 Acquisto di beni e servizi

Beneficiario	Mandato		Cod.IV Livello PDCF	Descrizione IV Livello PDCF	Importo Lordo Pagato
	Numero	Data			
ACQUEDOTTO PUGLIESE S.P.A.	13974	31/07/2017	U.1.03.02.13.000	Servizi ausiliari per il funzionamento dell'ente	473,35
	14051	09/08/2017	U.1.03.02.05.000	Utenze e canoni	2.303,82
	14054	09/08/2017	U.1.03.02.05.000	Utenze e canoni	2.288,54
	15156	09/08/2017	U.1.03.02.05.000	Utenze e canoni	4.448,61
	16213	05/09/2017	U.1.03.02.05.000	Utenze e canoni	24.416,58
	16215	05/09/2017	U.1.03.02.99.000	Altri servizi	22.603,89
	16500	15/09/2017	U.1.03.02.05.000	Utenze e canoni	866,97
	16663	18/09/2017	U.1.03.02.05.000	Utenze e canoni	15,50
	16693	18/09/2017	U.1.03.02.05.000	Utenze e canoni	3.646,64
	16694	18/09/2017	U.1.03.02.05.000	Utenze e canoni	368,78
	16695	18/09/2017	U.1.03.02.05.000	Utenze e canoni	29.601,00
	16701	18/09/2017	U.1.03.02.05.000	Utenze e canoni	1.446,61
	16705	18/09/2017	U.1.03.02.05.000	Utenze e canoni	3.491,90
	16706	18/09/2017	U.1.03.02.05.000	Utenze e canoni	2.132,21
	16713	18/09/2017	U.1.03.02.05.000	Utenze e canoni	1.572,66
	16716	18/09/2017	U.1.03.02.05.000	Utenze e canoni	34.936,76
	16718	18/09/2017	U.1.03.02.05.000	Utenze e canoni	33.223,78
	16720	15/09/2017	U.1.03.02.05.000	Utenze e canoni	30.006,92
	16738	14/09/2017	U.1.03.02.05.000	Utenze e canoni	3.638,79
	17274	26/09/2017	U.1.03.02.05.000	Utenze e canoni	1.840,69
	17616	27/09/2017	U.1.03.02.05.000	Utenze e canoni	1.366,42
	19340	24/10/2017	U.1.03.02.05.000	Utenze e canoni	269,92
	19735	27/10/2017	U.1.03.02.05.000	Utenze e canoni	2.481,89
	20891	24/11/2017	U.1.03.02.05.000	Utenze e canoni	337.729,60
	21040	17/11/2017	U.1.03.02.05.000	Utenze e canoni	2.803,47
	21047	17/11/2017	U.1.03.02.05.000	Utenze e canoni	22.284,22
	21560	17/11/2017	U.1.03.02.05.000	Utenze e canoni	1.748,34
	21898	22/11/2017	U.1.03.02.05.000	Utenze e canoni	8.660,59
	22499	23/11/2017	U.1.03.02.05.000	Utenze e canoni	8.230,57
	22500	23/11/2017	U.1.03.02.05.000	Utenze e canoni	70,03
	23283	04/12/2017	U.1.03.02.13.000	Servizi ausiliari per il funzionamento dell'ente	440,58
	23618	11/12/2017	U.1.03.02.05.000	Utenze e canoni	25,66
	23734	21/12/2017	U.1.03.02.05.000	Utenze e canoni	8.066,89

REGIONE PUGLIA

'Art. 4 bis c. 2 D. lgs 33/2013 e ss.mm.'

Esercizio Finanziario 2017

PAGAMENTI EFFETTUATI NEL PERIODO dal 01/01/2017 al 31/12/2017suddivisi per beneficiario

1 Spese correnti

1.03 Acquisto di beni e servizi

Beneficiario	Mandato Numero	Mandato Data	Cod.IV Livello PDCF	Descrizione IV Livello PDCF	Importo Lordo Pagato
ACQUEDOTTO PUGLIESE S.P.A.	**23735**	21/12/2017	**U.1.03.02.05.000**	Utenze e canoni	5.259,79
	23741	11/12/2017	**U.1.03.02.05.000**	Utenze e canoni	390,61
	25740	19/12/2017	**U.1.03.02.05.000**	Utenze e canoni	73.875,41
	25752	19/12/2017	**U.1.03.02.05.000**	Utenze e canoni	17.176,92
	25760	19/12/2017	**U.1.03.02.05.000**	Utenze e canoni	1.806,31
	25768	19/12/2017	**U.1.03.02.05.000**	Utenze e canoni	10,01
	25771	19/12/2017	**U.1.03.02.05.000**	Utenze e canoni	29.702,63
	25775	19/12/2017	**U.1.03.02.05.000**	Utenze e canoni	20,44
	25779	19/12/2017	**U.1.03.02.05.000**	Utenze e canoni	4.379,17
	25785	19/12/2017	**U.1.03.02.05.000**	Utenze e canoni	20.566,51
	25789	19/12/2017	**U.1.03.02.05.000**	Utenze e canoni	577,42
	25809	22/12/2017	**U.1.03.02.05.000**	Utenze e canoni	9.296,68
	25912	19/12/2017	**U.1.03.02.05.000**	Utenze e canoni	381,62
	25922	19/12/2017	**U.1.03.02.05.000**	Utenze e canoni	5.902,95
	25925	19/12/2017	**U.1.03.02.05.000**	Utenze e canoni	1.876,00
	25935	19/12/2017	**U.1.03.02.05.000**	Utenze e canoni	9.087,30
				Totale	**956.762,58**

1 Spese correnti

1.03 Acquisto di beni e servizi

Beneficiario	Mandato Numero	Mandato Data	Cod.IV Livello PDCF	Descrizione IV Livello PDCF	Importo Lordo Pagato
C.L.E. COMPUTER LEVANTE ENGINEERING SRL	831	09/02/2017	U.1.03.02.04.000	Acquisto di servizi per formazione e addestramento del personale dell'ente	1.000,00
	7015	12/05/2017	U.1.03.02.04.000	Acquisto di servizi per formazione e addestramento del personale dell'ente	1.900,00
	9659	07/06/2017	U.1.03.02.04.000	Acquisto di servizi per formazione e addestramento del personale dell'ente	1.900,00
	13085	27/07/2017	U.1.03.02.04.000	Acquisto di servizi per formazione e addestramento del personale dell'ente	1.900,00
	17746	29/09/2017	U.1.03.02.04.000	Acquisto di servizi per formazione e addestramento del personale dell'ente	2.500,00
	17747	29/09/2017	U.1.03.02.04.000	Acquisto di servizi per formazione e addestramento del personale dell'ente	1.800,00
	21821	17/11/2017	U.1.03.02.04.000	Acquisto di servizi per formazione e addestramento del personale dell'ente	1.800,00
	26548	21/12/2017	U.1.03.02.04.000	Acquisto di servizi per formazione e addestramento del personale dell'ente	2.500,00
				Totale	**15.300,00**
DITTA CALISI GROUP S.R.L.	16295	07/09/2017	U.1.03.01.02.000	Altri beni di consumo	35.000,00
				Totale	**35.000,00**
LUIGI GALANTUCCI -GIELLE	2758	13/03/2017	U.1.03.02.09.000	Manutenzione ordinaria e riparazioni	23.482,16
	3225	13/03/2017	U.1.03.02.09.000	Manutenzione ordinaria e riparazioni	1.661,92
	3226	13/03/2017	U.1.03.02.09.000	Manutenzione ordinaria e riparazioni	8.569,21
	3230	13/03/2017	U.1.03.02.09.000	Manutenzione ordinaria e riparazioni	1.811,70
	3231	13/03/2017	U.1.03.02.09.000	Manutenzione ordinaria e riparazioni	2.205,55
	11693	12/07/2017	U.1.03.02.09.000	Manutenzione ordinaria e riparazioni	4.188,30
	16177	05/09/2017	U.1.03.02.09.000	Manutenzione ordinaria e riparazioni	4.110,58
				Totale	**46.029,42**
UNIVERSITA' DEGLI STUDI ' ALDO MORO' DI BARI	1614	16/02/2017	U.1.03.02.10.000	Consulenze	11.000,00
				Totale	**11.000,00**

REGIONE PUGLIA

'Art. 4 bis c. 2 D. lgs 33/2013 e ss.mm.'

Esercizio Finanziario 2017

PAGAMENTI EFFETTUATI NEL PERIODO dal 01/01/2017 al 31/12/2017suddivisi per beneficiario

1 Spese correnti

1.03 Acquisto di beni e servizi

Beneficiario	Mandato Numero	Mandato Data	Cod.IV Livello PDCF	Descrizione IV Livello PDCF	Importo Lordo Pagato
URBANO GIUSEPPE PIETRO -	**4069**	31/03/2017	**U.1.03.02.13.000**	Servizi ausiliari per il funzionamento dell'ente	41,88
	4070	31/03/2017	**U.1.03.02.13.000**	Servizi ausiliari per il funzionamento dell'ente	1.987,60
	6915	09/05/2017	**U.1.03.02.13.000**	Servizi ausiliari per il funzionamento dell'ente	9.872,94
	6920	09/05/2017	**U.1.03.02.13.000**	Servizi ausiliari per il funzionamento dell'ente	5.385,00
	10910	22/06/2017	**U.1.03.02.13.000**	Servizi ausiliari per il funzionamento dell'ente	102,83
	10917	22/06/2017	**U.1.03.02.13.000**	Servizi ausiliari per il funzionamento dell'ente	190,88
	11232	22/06/2017	**U.1.03.02.13.000**	Servizi ausiliari per il funzionamento dell'ente	17.506,97
	12907	24/07/2017	**U.1.03.02.13.000**	Servizi ausiliari per il funzionamento dell'ente	7.291,02
	15462	09/08/2017	**U.1.03.02.13.000**	Servizi ausiliari per il funzionamento dell'ente	3.900,00
	23581	07/12/2017	**U.1.03.02.13.000**	Servizi ausiliari per il funzionamento dell'ente	591,46
	26598	21/12/2017	**U.1.03.02.13.000**	Servizi ausiliari per il funzionamento dell'ente	8.424,00
				Totale	**55.294,58**
A. GIUFFRE' EDITORE SPA	**9016**	31/05/2017	**U.1.03.02.05.000**	Utenze e canoni	6.500,00
				Totale	**6.500,00**
AANEXT SRL	**15254**	09/08/2017	**U.1.03.02.10.000**	Consulenze	14.999,90
				Totale	**14.999,90**
AB COMUNICAZIONI SRL	**3502**	13/03/2017	**U.1.03.02.99.000**	Altri servizi	22.387,00
				Totale	**22.387,00**
ABBATTISTA GIOVANNI	**24888**	21/12/2017	**U.1.03.02.11.000**	Prestazioni professionali e specialistiche	3.271,67
	24890	21/12/2017	**U.1.03.02.11.000**	Prestazioni professionali e specialistiche	3.271,67
				Totale	**6.543,34**
ACCADEMIA DELLA COMUNICAZIONE	**24516**	12/12/2017	**U.1.03.02.02.000**	Organizzazione eventi, pubblicita' e servizi per trasferta	183,00
	24517	12/12/2017	**U.1.03.02.02.000**	Organizzazione eventi, pubblicita' e servizi per trasferta	128,10
	24518	12/12/2017	**U.1.03.02.02.000**	Organizzazione eventi, pubblicita' e servizi per trasferta	54,90
				Totale	**366,00**

1 Spese correnti

1.03 Acquisto di beni e servizi

Beneficiario	Mandato Numero	Mandato Data	Cod.IV Livello PDCF	Descrizione IV Livello PDCF	Importo Lordo Pagato
ACCADEMIA DI BELLE ARTI DI VENEZIA	853	07/02/2017	U.1.03.02.10.000	Consulenze	36.878,71
				Totale	**36.878,71**
ACI AUTOMOBILE CLUB ITALIA	9030	30/05/2017	U.1.03.02.99.000	Altri servizi	403.962,77
	9034	30/05/2017	U.1.03.02.99.000	Altri servizi	995.266,00
	9035	30/05/2017	U.1.03.02.99.000	Altri servizi	819.771,23
	15145	09/08/2017	U.1.03.02.99.000	Altri servizi	3.552.573,56
	18223	09/10/2017	U.1.03.02.99.000	Altri servizi	372,72
	18224	09/10/2017	U.1.03.02.99.000	Altri servizi	4.923.905,57
				Totale	**10.695.851,85**
ACQUARO PIETRO	16811	26/09/2017	U.1.03.02.11.000	Prestazioni professionali e specialistiche	1.209,50
	16813	26/09/2017	U.1.03.02.11.000	Prestazioni professionali e specialistiche	892,50
				Totale	**2.102,00**
AGENZIA DELLE ENTRATE	9939	09/06/2017	U.1.03.02.99.000	Altri servizi	1.664,50
				Totale	**1.664,50**
AGENZIA DELLE ENTRATE - DIREZIONE CENTRALE AMMINISTRAZIONE , PIANIFICAZIONE E CONTROLLO	14654	09/08/2017	U.1.03.02.11.000	Prestazioni professionali e specialistiche	634,50
	16484	18/09/2017	U.1.03.02.99.000	Altri servizi	1.453.014,41
				Totale	**1.453.648,91**

REGIONE PUGLIA

'Art. 4 bis c. 2 D. lgs 33/2013 e ss.mm.'

Esercizio Finanziario 2017

PAGAMENTI EFFETTUATI NEL PERIODO dal 01/01/2017 al 31/12/2017suddivisi per beneficiario

1 Spese correnti

1.03 Acquisto di beni e servizi

Beneficiario	Mandato Numero	Mandato Data	Cod.IV Livello PDCF	Descrizione IV Livello PDCF	Importo Lordo Pagato
AGENZIA DELLE ENTRATE - DIREZIONE PROVINCIALE DI BARI	316	26/01/2017	U.1.03.02.99.000	Altri servizi	477,83
	457	03/02/2017	U.1.03.02.05.000	Utenze e canoni	2.273,56
	618	31/01/2017	U.1.03.02.17.000	Servizi finanziari	19.800,00
	1065	09/02/2017	U.1.03.02.99.000	Altri servizi	101,56
	2417	27/02/2017	U.1.03.02.17.000	Servizi finanziari	8.690,00
	13536	19/09/2017	U.1.03.02.04.000	Acquisto di servizi per formazione e addestramento del personale dell'ente	391,00
	15209	19/09/2017	U.1.03.02.04.000	Acquisto di servizi per formazione e addestramento del personale dell'ente	69,00
				Totale	**31.802,95**
AGENZIA REGIONALE PER LA TECNOLOGIA E L'INNOVAZIONE ARTI	22381	22/11/2017	U.1.03.02.99.000	Altri servizi	1.500,00
	22382	22/11/2017	U.1.03.02.99.000	Altri servizi	500,00
				Totale	**2.000,00**
AGNANO SRL	20414	31/10/2017	U.1.03.02.99.000	Altri servizi	2.700,00
				Totale	**2.700,00**
AGNUSDEI GIUSEPPE	1791	09/03/2017	U.1.03.02.11.000	Prestazioni professionali e specialistiche	3.045,12
				Totale	**3.045,12**
AGRICOLSUNTING S.P.A.	464	02/02/2017	U.1.03.02.99.000	Altri servizi	215.372,94
	7055	11/05/2017	U.1.03.02.99.000	Altri servizi	134.607,48
	10941	22/06/2017	U.1.03.02.99.000	Altri servizi	356.170,50
	18944	17/10/2017	U.1.03.02.99.000	Altri servizi	356.170,50
	26277	21/12/2017	U.1.03.02.99.000	Altri servizi	356.170,50
				Totale	**1.418.491,92**

1 Spese correnti

1.03 Acquisto di beni e servizi

Beneficiario	Mandato		Cod.IV Livello PDCF	Descrizione IV Livello PDCF	Importo Lordo Pagato
	Numero	Data			
AGROSI' ANTONIO	4793	05/04/2017	U.1.03.02.12.000	Lavoro flessibile, quota LSU e acquisto di servizi da agenzie di lavoro interinale	8.088,60
	4794	05/04/2017	U.1.03.02.12.000	Lavoro flessibile, quota LSU e acquisto di servizi da agenzie di lavoro interinale	1.427,40
	8105	22/05/2017	U.1.03.02.02.000	Organizzazione eventi, pubblicita' e servizi per trasferta	473,76
	8106	22/05/2017	U.1.03.02.02.000	Organizzazione eventi, pubblicita' e servizi per trasferta	83,61
	8107	22/05/2017	U.1.03.02.12.000	Lavoro flessibile, quota LSU e acquisto di servizi da agenzie di lavoro interinale	4.044,30
	8108	22/05/2017	U.1.03.02.12.000	Lavoro flessibile, quota LSU e acquisto di servizi da agenzie di lavoro interinale	713,70
	9756	06/06/2017	U.1.03.02.02.000	Organizzazione eventi, pubblicita' e servizi per trasferta	728,08
	9759	06/06/2017	U.1.03.02.02.000	Organizzazione eventi, pubblicita' e servizi per trasferta	128,49
	10097	13/06/2017	U.1.03.02.12.000	Lavoro flessibile, quota LSU e acquisto di servizi da agenzie di lavoro interinale	4.044,30
	10116	13/06/2017	U.1.03.02.12.000	Lavoro flessibile, quota LSU e acquisto di servizi da agenzie di lavoro interinale	713,70
	12146	06/07/2017	U.1.03.02.12.000	Lavoro flessibile, quota LSU e acquisto di servizi da agenzie di lavoro interinale	4.044,30
	12147	06/07/2017	U.1.03.02.12.000	Lavoro flessibile, quota LSU e acquisto di servizi da agenzie di lavoro interinale	713,70
	14072	01/08/2017	U.1.03.02.12.000	Lavoro flessibile, quota LSU e acquisto di servizi da agenzie di lavoro interinale	4.044,30
	14094	01/08/2017	U.1.03.02.12.000	Lavoro flessibile, quota LSU e acquisto di servizi da agenzie di lavoro interinale	713,70
	16711	19/09/2017	U.1.03.02.12.000	Lavoro flessibile, quota LSU e acquisto di servizi da agenzie di lavoro interinale	8.088,60
	16715	19/09/2017	U.1.03.02.12.000	Lavoro flessibile, quota LSU e acquisto di servizi da agenzie di lavoro interinale	1.427,40
	16717	19/09/2017	U.1.03.02.02.000	Organizzazione eventi, pubblicita' e servizi per trasferta	94,69
	16719	19/09/2017	U.1.03.02.02.000	Organizzazione eventi, pubblicita' e servizi per trasferta	16,71
	18886	13/10/2017	U.1.03.02.12.000	Lavoro flessibile, quota LSU e acquisto di servizi da agenzie di lavoro interinale	4.044,30
	18887	13/10/2017	U.1.03.02.12.000	Lavoro flessibile, quota LSU e acquisto di servizi da agenzie di lavoro interinale	713,70

REGIONE PUGLIA

'Art. 4 bis c. 2 D. lgs 33/2013 e ss.mm.'

Esercizio Finanziario 2017

PAGAMENTI EFFETTUATI NEL PERIODO dal 01/01/2017 al 31/12/2017suddivisi per beneficiario

1 Spese correnti

1.03 Acquisto di beni e servizi

Beneficiario	Mandato Numero	Mandato Data	Cod.IV Livello PDCF	Descrizione IV Livello PDCF	Importo Lordo Pagato
AGROSI' ANTONIO	**21709**	22/11/2017	**U.1.03.02.12.000**	Lavoro flessibile, quota LSU e acquisto di servizi da agenzie di lavoro interinale	4.044,30
	21710	22/11/2017	**U.1.03.02.12.000**	Lavoro flessibile, quota LSU e acquisto di servizi da agenzie di lavoro interinale	713,70
	21712	17/11/2017	**U.1.03.02.02.000**	Organizzazione eventi, pubblicita' e servizi per trasferta	354,37
	21713	17/11/2017	**U.1.03.02.02.000**	Organizzazione eventi, pubblicita' e servizi per trasferta	62,53
	26821	22/12/2017	**U.1.03.02.12.000**	Lavoro flessibile, quota LSU e acquisto di servizi da agenzie di lavoro interinale	4.080,00
	26823	22/12/2017	**U.1.03.02.12.000**	Lavoro flessibile, quota LSU e acquisto di servizi da agenzie di lavoro interinale	678,00
	26828	22/12/2017	**U.1.03.02.02.000**	Organizzazione eventi, pubblicita' e servizi per trasferta	135,15
	26829	22/12/2017	**U.1.03.02.02.000**	Organizzazione eventi, pubblicita' e servizi per trasferta	23,85
				Totale	**54.439,24**
AIR SP&A SRL - SOC. AEREA - PROTEZIONE & AMBIENTE	**15661**	17/08/2017	**U.1.03.02.99.000**	Altri servizi	55.320,50
	15662	17/08/2017	**U.1.03.02.99.000**	Altri servizi	6.919,94
	15663	17/08/2017	**U.1.03.02.99.000**	Altri servizi	322,03
	16246	07/09/2017	**U.1.03.02.99.000**	Altri servizi	645.659,99
	17041	26/09/2017	**U.1.03.02.99.000**	Altri servizi	324.603,94
	19031	17/10/2017	**U.1.03.02.99.000**	Altri servizi	443.289,81
	20395	08/11/2017	**U.1.03.02.99.000**	Altri servizi	7.136,02
				Totale	**1.483.252,23**
AIRO' NATALIA	**3711**	22/03/2017	**U.1.03.02.11.000**	Prestazioni professionali e specialistiche	2.000,00
				Totale	**2.000,00**
ALBANO LUCIANO	**27215**	27/12/2017	**U.1.03.02.11.000**	Prestazioni professionali e specialistiche	4.122,04
				Totale	**4.122,04**
ALBINI FRANCO	**26550**	22/12/2017	**U.1.03.02.99.000**	Altri servizi	20.437,26
				Totale	**20.437,26**

1 Spese correnti

1.03 Acquisto di beni e servizi

Beneficiario	Mandato Numero	Mandato Data	Cod.IV Livello PDCF	Descrizione IV Livello PDCF	Importo Lordo Pagato
ALD AUTOMOTIVE ITALIA SRL	834	09/02/2017	U.1.03.02.07.000	Utilizzo di beni di terzi	3.183,08
	3608	21/03/2017	U.1.03.02.07.000	Utilizzo di beni di terzi	10.988,25
	6562	05/05/2017	U.1.03.02.07.000	Utilizzo di beni di terzi	17.354,41
	7452	18/05/2017	U.1.03.02.07.000	Utilizzo di beni di terzi	5.671,69
	7458	18/05/2017	U.1.03.02.07.000	Utilizzo di beni di terzi	3.343,73
	8148	23/05/2017	U.1.03.02.07.000	Utilizzo di beni di terzi	3.183,08
	8892	31/05/2017	U.1.03.02.07.000	Utilizzo di beni di terzi	192,15
	8894	31/05/2017	U.1.03.02.07.000	Utilizzo di beni di terzi	519,32
	9892	09/06/2017	U.1.03.02.07.000	Utilizzo di beni di terzi	3.183,08
	12124	04/07/2017	U.1.03.02.07.000	Utilizzo di beni di terzi	3.183,08
	15123	09/08/2017	U.1.03.02.07.000	Utilizzo di beni di terzi	3.183,08
	18408	09/10/2017	U.1.03.02.07.000	Utilizzo di beni di terzi	3.183,08
	19163	19/10/2017	U.1.03.02.07.000	Utilizzo di beni di terzi	926,22
	19171	19/10/2017	U.1.03.02.07.000	Utilizzo di beni di terzi	3.183,08
	21027	17/11/2017	U.1.03.02.07.000	Utilizzo di beni di terzi	1.465,61
	21895	22/11/2017	U.1.03.02.07.000	Utilizzo di beni di terzi	3.219,68
	24071	11/12/2017	U.1.03.02.07.000	Utilizzo di beni di terzi	1.232,19
	24436	14/12/2017	U.1.03.02.07.000	Utilizzo di beni di terzi	1.465,61
				Totale	**68.660,42**
ALICINO GIACOMO	25643	21/12/2017	U.1.03.02.10.000	Consulenze	3.172,00
				Totale	**3.172,00**
ALIDAUNIA S.R.L.	5763	12/04/2017	U.1.03.02.15.000	Contratti di servizio pubblico	598.294,99
	10895	21/06/2017	U.1.03.02.15.000	Contratti di servizio pubblico	598.294,99
	19027	24/10/2017	U.1.03.02.15.000	Contratti di servizio pubblico	598.294,99
	23356	06/12/2017	U.1.03.02.15.000	Contratti di servizio pubblico	22.206,20
	23357	06/12/2017	U.1.03.02.15.000	Contratti di servizio pubblico	324.970,68
	23358	06/12/2017	U.1.03.02.15.000	Contratti di servizio pubblico	251.118,11
				Totale	**2.393.179,96**

REGIONE PUGLIA

'Art. 4 bis c. 2 D. lgs 33/2013 e ss.mm.'

Esercizio Finanziario 2017

PAGAMENTI EFFETTUATI NEL PERIODO dal 01/01/2017 al 31/12/2017suddivisi per beneficiario

1 Spese correnti

1.03 Acquisto di beni e servizi

Beneficiario	Mandato Numero	Mandato Data	Cod.IV Livello PDCF	Descrizione IV Livello PDCF	Importo Lordo Pagato
ALISER S.R.L	**13994**	31/07/2017	**U.1.03.02.02.000**	Organizzazione eventi, pubblicita' e servizi per trasferta	20.933,98
	24961	19/12/2017	**U.1.03.02.02.000**	Organizzazione eventi, pubblicita' e servizi per trasferta	12.200,00
				Totale	**33.133,98**
ALMAVIVA SPA	**949**	10/02/2017	**U.1.03.02.19.000**	Servizi informatici e di telecomunicazioni	91.015,24
	951	10/02/2017	**U.1.03.02.19.000**	Servizi informatici e di telecomunicazioni	20.023,35
	1672	27/02/2017	**U.1.03.02.19.000**	Servizi informatici e di telecomunicazioni	1.753,52
	1677	27/02/2017	**U.1.03.02.19.000**	Servizi informatici e di telecomunicazioni	385,77
	4785	31/03/2017	**U.1.03.02.19.000**	Servizi informatici e di telecomunicazioni	91.015,24
	4787	31/03/2017	**U.1.03.02.19.000**	Servizi informatici e di telecomunicazioni	20.023,35
	5559	11/04/2017	**U.1.03.02.19.000**	Servizi informatici e di telecomunicazioni	1.753,52
	5560	11/04/2017	**U.1.03.02.19.000**	Servizi informatici e di telecomunicazioni	385,77
	9621	09/06/2017	**U.1.03.02.19.000**	Servizi informatici e di telecomunicazioni	1.753,52
	9627	09/06/2017	**U.1.03.02.19.000**	Servizi informatici e di telecomunicazioni	385,77
	9638	09/06/2017	**U.1.03.02.19.000**	Servizi informatici e di telecomunicazioni	91.015,24
	9644	09/06/2017	**U.1.03.02.19.000**	Servizi informatici e di telecomunicazioni	20.023,35
	12923	20/07/2017	**U.1.03.02.19.000**	Servizi informatici e di telecomunicazioni	91.015,24
	12924	20/07/2017	**U.1.03.02.19.000**	Servizi informatici e di telecomunicazioni	20.023,35
	12949	20/07/2017	**U.1.03.02.19.000**	Servizi informatici e di telecomunicazioni	1.753,52
	12950	20/07/2017	**U.1.03.02.19.000**	Servizi informatici e di telecomunicazioni	385,77
	19397	27/10/2017	**U.1.03.02.19.000**	Servizi informatici e di telecomunicazioni	1.772,80
	19398	27/10/2017	**U.1.03.02.19.000**	Servizi informatici e di telecomunicazioni	390,02
	21924	23/11/2017	**U.1.03.02.19.000**	Servizi informatici e di telecomunicazioni	12.189,63
	21936	23/11/2017	**U.1.03.02.19.000**	Servizi informatici e di telecomunicazioni	23.889,09
	23352	07/12/2017	**U.1.03.02.19.000**	Servizi informatici e di telecomunicazioni	2.162,82
				Totale	**493.115,88**

1 Spese correnti

1.03 Acquisto di beni e servizi

Beneficiario	Mandato Numero	Mandato Data	Cod.IV Livello PDCF	Descrizione IV Livello PDCF	Importo Lordo Pagato
ALTERIO MARIANO	10212	12/06/2017	U.1.03.02.11.000	Prestazioni professionali e specialistiche	3.526,62
	14536	09/08/2017	U.1.03.02.11.000	Prestazioni professionali e specialistiche	2.954,70
	14586	09/08/2017	U.1.03.02.11.000	Prestazioni professionali e specialistiche	8.228,81
	14596	09/08/2017	U.1.03.02.11.000	Prestazioni professionali e specialistiche	0,99
	18598	13/10/2017	U.1.03.02.11.000	Prestazioni professionali e specialistiche	1.750,93
				Totale	**16.462,05**
ALTRE RETI PUBBLICITA' SRL	23813	11/12/2017	U.1.03.02.02.000	Organizzazione eventi, pubblicita' e servizi per trasferta	671,00
	23814	11/12/2017	U.1.03.02.02.000	Organizzazione eventi, pubblicita' e servizi per trasferta	469,70
	23816	11/12/2017	U.1.03.02.02.000	Organizzazione eventi, pubblicita' e servizi per trasferta	201,30
				Totale	**1.342,00**
AMBRUOSO SARA	4544	28/03/2017	U.1.03.02.11.000	Prestazioni professionali e specialistiche	674,39
				Totale	**674,39**
AMGAS SPA	19214	24/10/2017	U.1.03.02.05.000	Utenze e canoni	26.401,24
				Totale	**26.401,24**
ANCE FOGGIA	6236	27/04/2017	U.1.03.02.04.000	Acquisto di servizi per formazione e addestramento del personale dell'ente	50,00
	6237	27/04/2017	U.1.03.02.04.000	Acquisto di servizi per formazione e addestramento del personale dell'ente	100,00
				Totale	**150,00**
ANCORA LUCIANO	17217	27/09/2017	U.1.03.02.11.000	Prestazioni professionali e specialistiche	194.379,00
				Totale	**194.379,00**
ANDREANO RENATO	18371	09/10/2017	U.1.03.02.11.000	Prestazioni professionali e specialistiche	1.300,00
				Totale	**1.300,00**

REGIONE PUGLIA

'Art. 4 bis c. 2 D. lgs 33/2013 e ss.mm.'

Esercizio Finanziario 2017

PAGAMENTI EFFETTUATI NEL PERIODO dal 01/01/2017 al 31/12/2017suddivisi per beneficiario

1 Spese correnti

1.03 Acquisto di beni e servizi

Beneficiario	Mandato Numero	Mandato Data	Cod.IV Livello PDCF	Descrizione IV Livello PDCF	Importo Lordo Pagato
ANELLI ANNAMARIA	**1585**	22/02/2017	**U.1.03.02.07.000**	Utilizzo di beni di terzi	990,00
	3553	15/03/2017	**U.1.03.02.07.000**	Utilizzo di beni di terzi	495,00
	6764	05/05/2017	**U.1.03.02.07.000**	Utilizzo di beni di terzi	990,00
	10848	22/06/2017	**U.1.03.02.07.000**	Utilizzo di beni di terzi	495,00
	12327	07/07/2017	**U.1.03.02.07.000**	Utilizzo di beni di terzi	495,00
	15239	09/08/2017	**U.1.03.02.07.000**	Utilizzo di beni di terzi	495,00
	16759	03/10/2017	**U.1.03.02.07.000**	Utilizzo di beni di terzi	495,00
	18449	12/10/2017	**U.1.03.02.07.000**	Utilizzo di beni di terzi	495,00
	22350	22/11/2017	**U.1.03.02.07.000**	Utilizzo di beni di terzi	495,00
	25678	16/12/2017	**U.1.03.02.07.000**	Utilizzo di beni di terzi	495,00
				Totale	**5.940,00**
ANGIULI ANNAMARIA	**9410**	01/06/2017	**U.1.03.02.11.000**	Prestazioni professionali e specialistiche	4.930,50
				Totale	**4.930,50**
ANGIULI GIUSEPPE	**7292**	17/05/2017	**U.1.03.02.11.000**	Prestazioni professionali e specialistiche	1.258,97
	10483	14/06/2017	**U.1.03.02.11.000**	Prestazioni professionali e specialistiche	614,32
				Totale	**1.873,29**
ANGIULI MARIACESAREA	**2828**	08/03/2017	**U.1.03.02.11.000**	Prestazioni professionali e specialistiche	1.141,92
				Totale	**1.141,92**
ANNUNZIATA MARIA	**7675**	19/05/2017	**U.1.03.02.99.000**	Altri servizi	3.780,00
				Totale	**3.780,00**
ANTARES SOC. COOP.	**8976**	29/05/2017	**U.1.03.01.02.000**	Altri beni di consumo	9.900,00
				Totale	**9.900,00**
ANTONINI LUCA	**26973**	22/12/2017	**U.1.03.02.11.000**	Prestazioni professionali e specialistiche	7.612,80
				Totale	**7.612,80**

1 Spese correnti

1.03 Acquisto di beni e servizi

Beneficiario	Mandato Numero	Mandato Data	Cod.IV Livello PDCF	Descrizione IV Livello PDCF	Importo Lordo Pagato
APREA GUIDO	10570	27/06/2017	U.1.03.02.99.000	Altri servizi	750,00
				Totale	750,00
A.R.F.A. TECH S.R.L.	4038	28/03/2017	U.1.03.02.13.000	Servizi ausiliari per il funzionamento dell'ente	8.278,00
	8683	25/05/2017	U.1.03.02.13.000	Servizi ausiliari per il funzionamento dell'ente	12.319,00
	15467	09/08/2017	U.1.03.02.13.000	Servizi ausiliari per il funzionamento dell'ente	7.200,00
				Totale	27.797,00
ARIANO MATTEO	26560	22/12/2017	U.1.03.02.99.000	Altri servizi	18.374,04
				Totale	18.374,04
ARMIENTO ANNARITA	25924	21/12/2017	U.1.03.02.10.000	Consulenze	1.950,00
				Totale	1.950,00
ARPTRA ASS.NE REGIONALE PUGLIESE TECNICI E RICERCATORI IN AGRICOLTURA	23438	14/12/2017	U.1.03.02.04.000	Acquisto di servizi per formazione e addestramento del personale dell'ente	130,00
				Totale	130,00
ARTIGIANCASSA SPA	9784	08/06/2017	U.1.03.02.99.000	Altri servizi	54.725,20
				Totale	54.725,20
ARVAL SERVICE LEASE ITALIA SPA	7020	11/05/2017	U.1.03.02.99.000	Altri servizi	18.336,88
	8867	01/06/2017	U.1.03.02.99.000	Altri servizi	18.285,02
	14516	04/08/2017	U.1.03.02.99.000	Altri servizi	17.279,10
	14528	09/08/2017	U.1.03.02.99.000	Altri servizi	859,22
	15460	09/08/2017	U.1.03.02.99.000	Altri servizi	8.204,40
	18980	27/10/2017	U.1.03.02.99.000	Altri servizi	27.287,85
	25007	19/12/2017	U.1.03.02.99.000	Altri servizi	27.259,48
				Totale	117.511,95

REGIONE PUGLIA

'Art. 4 bis c. 2 D. lgs 33/2013 e ss.mm.'

Esercizio Finanziario 2017

PAGAMENTI EFFETTUATI NEL PERIODO dal 01/01/2017 al 31/12/2017suddivisi per beneficiario

1 Spese correnti

1.03 Acquisto di beni e servizi

Beneficiario	Mandato Numero	Mandato Data	Cod.IV Livello PDCF	Descrizione IV Livello PDCF	Importo Lordo Pagato
A.S.L. BAT	**6231**	27/04/2017	**U.1.03.02.18.000**	Servizi sanitari	26,00
	7630	15/05/2017	**U.1.03.02.18.000**	Servizi sanitari	55,00
				Totale	**81,00**
A.S.L. BR	**6234**	27/04/2017	**U.1.03.02.18.000**	Servizi sanitari	162,00
	12867	27/07/2017	**U.1.03.02.18.000**	Servizi sanitari	324,00
	23439	07/12/2017	**U.1.03.02.18.000**	Servizi sanitari	164,00
				Totale	**650,00**
A.S.L. TA	**16257**	07/09/2017	**U.1.03.02.18.000**	Servizi sanitari	963,35
	16374	14/09/2017	**U.1.03.02.18.000**	Servizi sanitari	229,05
				Totale	**1.192,40**
ASSOCIAZIONE ' COMUNICAZIONE PUBBLICA '	**15603**	11/08/2017	**U.1.03.02.04.000**	Acquisto di servizi per formazione e addestramento del personale dell'ente	560,00
				Totale	**560,00**
ASSOCIAZIONE ARCILESBICA MEDITERRANEA BARI	**18982**	24/10/2017	**U.1.03.02.02.000**	Organizzazione eventi, pubblicita' e servizi per trasferta	2.000,00
				Totale	**2.000,00**
ASSOCIAZIONE CANALE 2	**26899**	22/12/2017	**U.1.03.02.02.000**	Organizzazione eventi, pubblicita' e servizi per trasferta	183,00
	26900	22/12/2017	**U.1.03.02.02.000**	Organizzazione eventi, pubblicita' e servizi per trasferta	128,10
	26901	22/12/2017	**U.1.03.02.02.000**	Organizzazione eventi, pubblicita' e servizi per trasferta	54,90
				Totale	**366,00**
ASSOCIAZIONE CULTURALE LUPPULIA	**1562**	16/02/2017	**U.1.03.02.99.000**	Altri servizi	1.000,00
				Totale	**1.000,00**

1 Spese correnti

1.03 Acquisto di beni e servizi

Beneficiario	Mandato Numero	Mandato Data	Cod.IV Livello PDCF	Descrizione IV Livello PDCF	Importo Lordo Pagato
ASSOCIAZIONE CULTURALE RADIO 7	23817	11/12/2017	U.1.03.02.02.000	Organizzazione eventi, pubblicita' e servizi per trasferta	183,00
	23819	11/12/2017	U.1.03.02.02.000	Organizzazione eventi, pubblicita' e servizi per trasferta	128,10
	23820	11/12/2017	U.1.03.02.02.000	Organizzazione eventi, pubblicita' e servizi per trasferta	54,90
				Totale	**366,00**
ASSOCIAZIONE EUROMOBILITY MOBILTY MANAGER	7318	11/05/2017	U.1.03.02.99.000	Altri servizi	2.300,00
	10522	16/06/2017	U.1.03.02.99.000	Altri servizi	2.300,00
	24966	19/12/2017	U.1.03.02.99.000	Altri servizi	13.800,00
	26216	20/12/2017	U.1.03.02.02.000	Organizzazione eventi, pubblicita' e servizi per trasferta	14.640,00
				Totale	**33.040,00**
ASSOCIAZIONE ITALIANA ALLEVATORI	10163	09/06/2017	U.1.03.02.99.000	Altri servizi	260,00
				Totale	**260,00**
ASSOCIAZIONE LUCANIA CUORE	22146	23/11/2017	U.1.03.02.99.000	Altri servizi	780,00
				Totale	**780,00**
ASSOCIAZIONE NO PROFIT FORUM NAZIONALE AGRICOLTURA SOCIALE	1559	16/02/2017	U.1.03.02.99.000	Altri servizi	752,60
				Totale	**752,60**
ASSOCIAZIONE PER LA FORMAZIONE PROFESSIONALE QUASAR	12635	20/07/2017	U.1.03.02.02.000	Organizzazione eventi, pubblicita' e servizi per trasferta	13.395,40
				Totale	**13.395,40**
ASSOCIAZIONE PUGLIESE EDITORI	12586	14/07/2017	U.1.03.02.02.000	Organizzazione eventi, pubblicita' e servizi per trasferta	22.500,00
				Totale	**22.500,00**
ASSOCIAZIONE RANGERS D'ITALIA - SEZIONE PUGLIA	12993	27/07/2017	U.1.03.02.99.000	Altri servizi	9.600,00
	20399	08/11/2017	U.1.03.02.99.000	Altri servizi	22.400,00
				Totale	**32.000,00**

REGIONE PUGLIA

'Art. 4 bis c. 2 D. lgs 33/2013 e ss.mm.'

Esercizio Finanziario 2017

PAGAMENTI EFFETTUATI NEL PERIODO dal 01/01/2017 al 31/12/2017suddivisi per beneficiario

1 Spese correnti

1.03 Acquisto di beni e servizi

Beneficiario	Mandato Numero	Mandato Data	Cod.IV Livello PDCF	Descrizione IV Livello PDCF	Importo Lordo Pagato
ASTALEGALE.NET SPA	**3865**	23/03/2017	**U.1.03.02.11.000**	Prestazioni professionali e specialistiche	1.970,13
				Totale	**1.970,13**
AUTOSERVIZI GESUALDO MICHELE	**4065**	05/04/2017	**U.1.03.02.02.000**	Organizzazione eventi, pubblicita' e servizi per trasferta	701,25
	4066	05/04/2017	**U.1.03.02.02.000**	Organizzazione eventi, pubblicita' e servizi per trasferta	123,75
				Totale	**825,00**
AVV. D'ALONZO GRAZIA	**24773**	14/12/2017	**U.1.03.02.11.000**	Prestazioni professionali e specialistiche	1.314,24
				Totale	**1.314,24**
AVV. ENRICO DEL MONACO	**20889**	17/11/2017	**U.1.03.02.11.000**	Prestazioni professionali e specialistiche	20.807,46
				Totale	**20.807,46**
AVVOCATURA DISTRETTUALE DELLO STATO - BARI	**26189**	20/12/2017	**U.1.03.02.99.000**	Altri servizi	10.257,98
				Totale	**10.257,98**
AVVOCATURA DISTRETTUALE DELLO STATO DI LECCE	**26191**	20/12/2017	**U.1.03.02.99.000**	Altri servizi	3.500,82
	26195	20/12/2017	**U.1.03.02.99.000**	Altri servizi	4.729,94
	26198	20/12/2017	**U.1.03.02.99.000**	Altri servizi	3.824,00
	26199	20/12/2017	**U.1.03.02.99.000**	Altri servizi	6.410,24
	26200	20/12/2017	**U.1.03.02.99.000**	Altri servizi	4.797,28
	26202	20/12/2017	**U.1.03.02.99.000**	Altri servizi	3.155,16
	26203	20/12/2017	**U.1.03.02.99.000**	Altri servizi	2.314,34
	26206	20/12/2017	**U.1.03.02.99.000**	Altri servizi	2.631,87
	26208	20/12/2017	**U.1.03.02.99.000**	Altri servizi	2.201,74
	26210	20/12/2017	**U.1.03.02.99.000**	Altri servizi	2.637,55
	26212	20/12/2017	**U.1.03.02.99.000**	Altri servizi	8.688,64
				Totale	**44.891,58**

1 Spese correnti

1.03 Acquisto di beni e servizi

Beneficiario	Mandato Numero	Mandato Data	Cod.IV Livello PDCF	Descrizione IV Livello PDCF	Importo Lordo Pagato
AXA S.R.L.	8004	06/06/2017	U.1.03.02.13.000	Servizi ausiliari per il funzionamento dell'ente	14.321,88
	13328	27/07/2017	U.1.03.02.13.000	Servizi ausiliari per il funzionamento dell'ente	14.107,81
	15461	09/08/2017	U.1.03.02.13.000	Servizi ausiliari per il funzionamento dell'ente	13.840,10
	21753	22/11/2017	U.1.03.02.13.000	Servizi ausiliari per il funzionamento dell'ente	4.372,50
				Totale	**46.642,29**
AZ. AGRICOLA FUNIATI ELINDA	427	02/02/2017	U.1.03.02.99.000	Altri servizi	7.612,80
				Totale	**7.612,80**
AZIENDA AGRICOLA CARANI FABRIZIO	6906	09/05/2017	U.1.03.01.02.000	Altri beni di consumo	1.012,00
	8132	22/05/2017	U.1.03.01.02.000	Altri beni di consumo	506,00
	8876	06/06/2017	U.1.03.01.02.000	Altri beni di consumo	506,00
	14556	09/08/2017	U.1.03.01.02.000	Altri beni di consumo	506,00
	15524	10/08/2017	U.1.03.01.02.000	Altri beni di consumo	1.518,00
	21675	17/11/2017	U.1.03.01.02.000	Altri beni di consumo	506,00
	24521	14/12/2017	U.1.03.01.02.000	Altri beni di consumo	506,00
				Totale	**5.060,00**
AZIENDA SOCIO SANITARIA TERRITORIALE DI MONZA	14043	01/08/2017	U.1.03.02.18.000	Servizi sanitari	55,24
				Totale	**55,24**
BACCARO DONATO	20677	14/11/2017	U.1.03.02.99.000	Altri servizi	35.000,00
				Totale	**35.000,00**
BACCARO MADDALENA	20680	14/11/2017	U.1.03.02.99.000	Altri servizi	35.000,00
				Totale	**35.000,00**
BALDASSARRE FRANCESCO	20906	17/11/2017	U.1.03.02.11.000	Prestazioni professionali e specialistiche	697,84
				Totale	**697,84**

REGIONE PUGLIA

'Art. 4 bis c. 2 D. lgs 33/2013 e ss.mm.'

Esercizio Finanziario 2017

PAGAMENTI EFFETTUATI NEL PERIODO dal 01/01/2017 al 31/12/2017suddivisi per beneficiario

1 Spese correnti

1.03 Acquisto di beni e servizi

Beneficiario	Mandato Numero	Mandato Data	Cod.IV Livello PDCF	Descrizione IV Livello PDCF	Importo Lordo Pagato
BALDASSARRE RAFFAELE	**4549**	28/03/2017	**U.1.03.02.11.000**	Prestazioni professionali e specialistiche	12.876,02
	20893	17/11/2017	**U.1.03.02.11.000**	Prestazioni professionali e specialistiche	30.022,48
				Totale	**42.898,50**
BALDUCCI PIERLUIGI	**325**	26/01/2017	**U.1.03.02.11.000**	Prestazioni professionali e specialistiche	9.623,85
	9391	01/06/2017	**U.1.03.02.11.000**	Prestazioni professionali e specialistiche	4.319,00
	9392	01/06/2017	**U.1.03.02.11.000**	Prestazioni professionali e specialistiche	5.328,96
	9394	01/06/2017	**U.1.03.02.11.000**	Prestazioni professionali e specialistiche	1.647,62
	9395	01/06/2017	**U.1.03.02.11.000**	Prestazioni professionali e specialistiche	1.750,94
	10219	12/06/2017	**U.1.03.02.11.000**	Prestazioni professionali e specialistiche	2.188,68
	10220	12/06/2017	**U.1.03.02.11.000**	Prestazioni professionali e specialistiche	8.316,98
	10221	12/06/2017	**U.1.03.02.11.000**	Prestazioni professionali e specialistiche	3.853,98
	10223	12/06/2017	**U.1.03.02.11.000**	Prestazioni professionali e specialistiche	1.093,19
	14616	09/08/2017	**U.1.03.02.11.000**	Prestazioni professionali e specialistiche	1.388,20
	14787	09/08/2017	**U.1.03.02.11.000**	Prestazioni professionali e specialistiche	19.406,30
	14789	09/08/2017	**U.1.03.02.11.000**	Prestazioni professionali e specialistiche	2.626,40
	14790	09/08/2017	**U.1.03.02.11.000**	Prestazioni professionali e specialistiche	2.954,71
	17694	29/09/2017	**U.1.03.02.11.000**	Prestazioni professionali e specialistiche	5.250,81
	22149	07/12/2017	**U.1.03.02.11.000**	Prestazioni professionali e specialistiche	8.754,72
	22153	22/11/2017	**U.1.03.02.11.000**	Prestazioni professionali e specialistiche	4.085,54
	23345	07/12/2017	**U.1.03.02.11.000**	Prestazioni professionali e specialistiche	5.995,08
	23346	07/12/2017	**U.1.03.02.11.000**	Prestazioni professionali e specialistiche	3.844,49
	23347	07/12/2017	**U.1.03.02.11.000**	Prestazioni professionali e specialistiche	44.157,61
				Totale	**136.587,06**
BANCA IFIS SPA	**19711**	24/10/2017	**U.1.03.02.99.000**	Altri servizi	2.113,96
				Totale	**2.113,96**
BANCO BPM SPA	**15492**	09/08/2017	**U.1.03.02.99.000**	Altri servizi	65.517,66
				Totale	**65.517,66**

1 Spese correnti

1.03 Acquisto di beni e servizi

Beneficiario	Mandato Numero	Mandato Data	Cod.IV Livello PDCF	Descrizione IV Livello PDCF	Importo Lordo Pagato
BANCO DI NAPOLI - TESORIERE REGIONALE	1063	09/02/2017	U.1.03.02.99.000	Altri servizi	461,62
	8117	22/05/2017	U.1.03.02.99.000	Altri servizi	665,69
	19780	26/01/2017	U.1.03.02.99.000	Altri servizi	2.913,78
	20977	17/11/2017	U.1.03.02.99.000	Altri servizi	444,24
	21020	17/11/2017	U.1.03.02.99.000	Altri servizi	97,73
	22902	27/11/2017	U.1.03.02.99.000	Altri servizi	109,50
				Totale	**4.692,56**
BARBANENTE ANGELA	993	13/02/2017	U.1.03.02.11.000	Prestazioni professionali e specialistiche	2.055,45
				Totale	**2.055,45**
BARCLAYS BANK PLC - GB243852262	618	31/01/2017	U.1.03.02.17.000	Servizi finanziari	90.000,00
	3686	15/03/2017	U.1.03.02.17.000	Servizi finanziari	26.807,25
				Totale	**116.807,25**
BARILE GIUSEPPE	18578	17/10/2017	U.1.03.02.99.000	Altri servizi	7.153,47
				Totale	**7.153,47**
BASILE NICOLANGELO	19635	26/01/2017	U.1.03.02.99.000	Altri servizi	112.272,29
				Totale	**112.272,29**
BASILE STEFANO	8706	26/05/2017	U.1.03.02.10.000	Consulenze	4.060,16
	11171	29/06/2017	U.1.03.02.10.000	Consulenze	2.030,08
	13102	27/07/2017	U.1.03.02.10.000	Consulenze	2.030,08
	14874	04/08/2017	U.1.03.02.10.000	Consulenze	2.030,08
	20510	31/10/2017	U.1.03.02.10.000	Consulenze	6.090,24
	22347	22/11/2017	U.1.03.02.10.000	Consulenze	2.030,08
	25748	21/12/2017	U.1.03.02.10.000	Consulenze	2.030,08
				Totale	**20.300,80**
BELLO CARBURANTI S.R.L.	23420	06/12/2017	U.1.03.02.99.000	Altri servizi	2.996,00
				Totale	**2.996,00**

REGIONE PUGLIA

'Art. 4 bis c. 2 D. lgs 33/2013 e ss.mm.'

Esercizio Finanziario 2017

PAGAMENTI EFFETTUATI NEL PERIODO dal 01/01/2017 al 31/12/2017suddivisi per beneficiario

1 Spese correnti

1.03 Acquisto di beni e servizi

Beneficiario	Mandato Numero	Mandato Data	Cod.IV Livello PDCF	Descrizione IV Livello PDCF	Importo Lordo Pagato
BELLOMO MICHELE	**21778**	22/11/2017	**U.1.03.02.11.000**	Prestazioni professionali e specialistiche	32.967,99
				Totale	**32.967,99**
BELLUCCIO DARIO	**19376**	24/10/2017	**U.1.03.02.11.000**	Prestazioni professionali e specialistiche	1.651,34
				Totale	**1.651,34**
BERARDI ANNA	**1561**	22/02/2017	**U.1.03.02.07.000**	Utilizzo di beni di terzi	1.508,00
	3554	15/03/2017	**U.1.03.02.07.000**	Utilizzo di beni di terzi	754,00
	6765	05/05/2017	**U.1.03.02.07.000**	Utilizzo di beni di terzi	1.508,00
	10851	22/06/2017	**U.1.03.02.07.000**	Utilizzo di beni di terzi	754,00
	12344	07/07/2017	**U.1.03.02.07.000**	Utilizzo di beni di terzi	754,00
	15240	09/08/2017	**U.1.03.02.07.000**	Utilizzo di beni di terzi	754,00
	16760	03/10/2017	**U.1.03.02.07.000**	Utilizzo di beni di terzi	754,00
	18450	12/10/2017	**U.1.03.02.07.000**	Utilizzo di beni di terzi	754,00
	22352	22/11/2017	**U.1.03.02.07.000**	Utilizzo di beni di terzi	754,00
	25679	16/12/2017	**U.1.03.02.07.000**	Utilizzo di beni di terzi	754,00
				Totale	**9.048,00**
BERARDI ANTONIO	**1563**	22/02/2017	**U.1.03.02.07.000**	Utilizzo di beni di terzi	832,00
	3560	15/03/2017	**U.1.03.02.07.000**	Utilizzo di beni di terzi	416,00
	6766	05/05/2017	**U.1.03.02.07.000**	Utilizzo di beni di terzi	832,00
	10852	22/06/2017	**U.1.03.02.07.000**	Utilizzo di beni di terzi	416,00
	12345	07/07/2017	**U.1.03.02.07.000**	Utilizzo di beni di terzi	416,00
	15241	09/08/2017	**U.1.03.02.07.000**	Utilizzo di beni di terzi	416,00
	16761	03/10/2017	**U.1.03.02.07.000**	Utilizzo di beni di terzi	416,00
	18451	12/10/2017	**U.1.03.02.07.000**	Utilizzo di beni di terzi	416,00
	22353	22/11/2017	**U.1.03.02.07.000**	Utilizzo di beni di terzi	416,00
	25681	16/12/2017	**U.1.03.02.07.000**	Utilizzo di beni di terzi	416,00
				Totale	**4.992,00**

1 Spese correnti

1.03 Acquisto di beni e servizi

Beneficiario	Mandato Numero	Mandato Data	Cod.IV Livello PDCF	Descrizione IV Livello PDCF	Importo Lordo Pagato
BIANCO E ASSOCIATI SRL	7636	15/05/2017	U.1.03.02.04.000	Acquisto di servizi per formazione e addestramento del personale dell'ente	7.500,00
				Totale	7.500,00
BISCEGLIA ANTONELLA	22143	22/11/2017	U.1.03.02.11.000	Prestazioni professionali e specialistiche	2.740,60
				Totale	2.740,60
BONICHI REMO	8155	26/05/2017	U.1.03.02.10.000	Consulenze	1.201,67
	12408	13/07/2017	U.1.03.02.10.000	Consulenze	878,63
	15591	11/08/2017	U.1.03.02.10.000	Consulenze	3,74
	15593	11/08/2017	U.1.03.02.10.000	Consulenze	870,97
	24949	27/12/2017	U.1.03.02.10.000	Consulenze	497,93
	25500	19/12/2017	U.1.03.02.10.000	Consulenze	550,86
				Totale	4.003,80
BRADASCIO GIUSEPPE	1565	22/02/2017	U.1.03.02.07.000	Utilizzo di beni di terzi	1.907,42
	3551	15/03/2017	U.1.03.02.07.000	Utilizzo di beni di terzi	953,71
	6762	05/05/2017	U.1.03.02.07.000	Utilizzo di beni di terzi	1.907,42
	10845	22/06/2017	U.1.03.02.07.000	Utilizzo di beni di terzi	953,71
	12325	07/07/2017	U.1.03.02.07.000	Utilizzo di beni di terzi	953,71
	15236	09/08/2017	U.1.03.02.07.000	Utilizzo di beni di terzi	953,71
	16758	03/10/2017	U.1.03.02.07.000	Utilizzo di beni di terzi	953,71
	18447	12/10/2017	U.1.03.02.07.000	Utilizzo di beni di terzi	953,71
	22349	22/11/2017	U.1.03.02.07.000	Utilizzo di beni di terzi	953,71
	25676	16/12/2017	U.1.03.02.07.000	Utilizzo di beni di terzi	953,71
				Totale	11.444,52
BRATTA ROSSELLA	12329	06/07/2017	U.1.03.02.11.000	Prestazioni professionali e specialistiche	1.827,07
	12330	06/07/2017	U.1.03.02.11.000	Prestazioni professionali e specialistiche	1.050,57
				Totale	2.877,64

REGIONE PUGLIA

'Art. 4 bis c. 2 D. lgs 33/2013 e ss.mm.'

Esercizio Finanziario 2017

PAGAMENTI EFFETTUATI NEL PERIODO dal 01/01/2017 al 31/12/2017suddivisi per beneficiario

1 Spese correnti

1.03 Acquisto di beni e servizi

Beneficiario	Mandato Numero	Mandato Data	Cod.IV Livello PDCF	Descrizione IV Livello PDCF	Importo Lordo Pagato
BRAY ALESSANDRA-MEDIAMORF	**23761**	12/12/2017	**U.1.03.02.02.000**	Organizzazione eventi, pubblicita' e servizi per trasferta	23.975,02
	23767	12/12/2017	**U.1.03.02.02.000**	Organizzazione eventi, pubblicita' e servizi per trasferta	4.230,89
	23793	12/12/2017	**U.1.03.02.02.000**	Organizzazione eventi, pubblicita' e servizi per trasferta	2.972,33
	23795	12/12/2017	**U.1.03.02.02.000**	Organizzazione eventi, pubblicita' e servizi per trasferta	524,53
				Totale	**31.702,77**
BRINDISI ELEVATORI SRL	**13513**	27/07/2017	**U.1.03.02.09.000**	Manutenzione ordinaria e riparazioni	31.299,69
				Totale	**31.299,69**
B-SIDE COMUNICATION	**22115**	22/11/2017	**U.1.03.02.99.000**	Altri servizi	10.980,00
				Totale	**10.980,00**
BUFANO GAETANO	**19330**	25/10/2017	**U.1.03.02.11.000**	Prestazioni professionali e specialistiche	378,03
				Totale	**378,03**
BUNKERAGGI S.R.L.	**18940**	17/10/2017	**U.1.03.02.99.000**	Altri servizi	1.618,85
	20852	17/11/2017	**U.1.03.02.99.000**	Altri servizi	511,75
	22059	22/11/2017	**U.1.03.02.99.000**	Altri servizi	1.005,31
	22422	23/11/2017	**U.1.03.02.99.000**	Altri servizi	662,57
				Totale	**3.798,48**
BUONSANTE - WEBTVPUGLIA GIANPIERO BATTISTA	**10535**	16/06/2017	**U.1.03.02.02.000**	Organizzazione eventi, pubblicita' e servizi per trasferta	488,00
	18134	03/10/2017	**U.1.03.02.02.000**	Organizzazione eventi, pubblicita' e servizi per trasferta	366,00
	22103	22/11/2017	**U.1.03.02.02.000**	Organizzazione eventi, pubblicita' e servizi per trasferta	610,00
	23808	11/12/2017	**U.1.03.02.02.000**	Organizzazione eventi, pubblicita' e servizi per trasferta	915,00
	23810	11/12/2017	**U.1.03.02.02.000**	Organizzazione eventi, pubblicita' e servizi per trasferta	640,50
	23811	11/12/2017	**U.1.03.02.02.000**	Organizzazione eventi, pubblicita' e servizi per trasferta	274,50
				Totale	**3.294,00**
BUONSANTE GIANPIEROBATTISTA	**3332**	09/03/2017	**U.1.03.02.02.000**	Organizzazione eventi, pubblicita' e servizi per trasferta	1.159,00
				Totale	**1.159,00**

1 Spese correnti

1.03 Acquisto di beni e servizi

Beneficiario	Mandato Numero	Mandato Data	Cod.IV Livello PDCF	Descrizione IV Livello PDCF	Importo Lordo Pagato
CACCAVO FILOMENA	1569	22/02/2017	U.1.03.02.07.000	Utilizzo di beni di terzi	3.432,00
	3565	15/03/2017	U.1.03.02.07.000	Utilizzo di beni di terzi	1.716,00
	6767	05/05/2017	U.1.03.02.07.000	Utilizzo di beni di terzi	3.432,00
	10854	22/06/2017	U.1.03.02.07.000	Utilizzo di beni di terzi	1.716,00
	12346	07/07/2017	U.1.03.02.07.000	Utilizzo di beni di terzi	1.716,00
	15242	09/08/2017	U.1.03.02.07.000	Utilizzo di beni di terzi	1.716,00
	16762	03/10/2017	U.1.03.02.07.000	Utilizzo di beni di terzi	1.716,00
	18452	12/10/2017	U.1.03.02.07.000	Utilizzo di beni di terzi	1.716,00
	22354	22/11/2017	U.1.03.02.07.000	Utilizzo di beni di terzi	1.716,00
				Totale	**18.876,00**
CACCIAPAGLIA ALFREDO	1772	27/02/2017	U.1.03.02.11.000	Prestazioni professionali e specialistiche	1.631,95
	18422	09/10/2017	U.1.03.02.11.000	Prestazioni professionali e specialistiche	9.103,66
	18436	09/10/2017	U.1.03.02.11.000	Prestazioni professionali e specialistiche	2.997,54
				Totale	**13.733,15**
CAFORIO GIULIO	24842	27/12/2017	U.1.03.02.99.000	Altri servizi	7.649,81
				Totale	**7.649,81**
CAGGIANO NICOLA	26974	27/12/2017	U.1.03.02.10.000	Consulenze	1.971,00
				Totale	**1.971,00**
CAGNAZZO MICHELINA M. ASSUNTA	5104	07/04/2017	U.1.03.02.99.000	Altri servizi	2.240,90
				Totale	**2.240,90**

REGIONE PUGLIA

'Art. 4 bis c. 2 D. lgs 33/2013 e ss.mm.'

Esercizio Finanziario 2017

PAGAMENTI EFFETTUATI NEL PERIODO dal 01/01/2017 al 31/12/2017suddivisi per beneficiario

1 Spese correnti

1.03 Acquisto di beni e servizi

Beneficiario	Mandato Numero	Mandato Data	Cod.IV Livello PDCF	Descrizione IV Livello PDCF	Importo Lordo Pagato
C.A.I. DI TAFUNI NICOLA	**4071**	28/03/2017	**U.1.03.02.09.000**	Manutenzione ordinaria e riparazioni	1.976,40
	8016	24/05/2017	**U.1.03.02.09.000**	Manutenzione ordinaria e riparazioni	6.124,40
	8098	25/05/2017	**U.1.03.02.09.000**	Manutenzione ordinaria e riparazioni	4.209,00
	10141	09/06/2017	**U.1.03.02.09.000**	Manutenzione ordinaria e riparazioni	4.188,26
	16192	05/09/2017	**U.1.03.02.09.000**	Manutenzione ordinaria e riparazioni	4.559,14
	17566	26/09/2017	**U.1.03.02.09.000**	Manutenzione ordinaria e riparazioni	3.355,00
	19168	19/10/2017	**U.1.03.02.05.000**	Utenze e canoni	15.332,96
	26857	22/12/2017	**U.1.03.02.09.000**	Manutenzione ordinaria e riparazioni	2.044,20
	26858	22/12/2017	**U.1.03.02.09.000**	Manutenzione ordinaria e riparazioni	2.938,28
				Totale	**44.727,64**
CAIAZZO ROSANNA	**10339**	13/06/2017	**U.1.03.02.11.000**	Prestazioni professionali e specialistiche	3.506,07
	10351	13/06/2017	**U.1.03.02.11.000**	Prestazioni professionali e specialistiche	600,00
	14672	09/08/2017	**U.1.03.02.11.000**	Prestazioni professionali e specialistiche	6.925,64
				Totale	**11.031,71**
CAI.GEST. SRL	**20426**	31/10/2017	**U.1.03.02.99.000**	Altri servizi	2.500,00
				Totale	**2.500,00**
CALA PONTE S.P.A.	**16849**	20/09/2017	**U.1.03.02.99.000**	Altri servizi	75,70
	18943	17/10/2017	**U.1.03.02.99.000**	Altri servizi	563,04
	22420	23/11/2017	**U.1.03.02.99.000**	Altri servizi	253,96
				Totale	**892,70**
CALASSO GIOVANNI GAETANO	**7398**	17/05/2017	**U.1.03.02.11.000**	Prestazioni professionali e specialistiche	126,88
	8866	29/05/2017	**U.1.03.02.11.000**	Prestazioni professionali e specialistiche	5.319,08
				Totale	**5.445,96**
CALIFANO S.R.L.	**20427**	31/10/2017	**U.1.03.02.99.000**	Altri servizi	1.500,00
				Totale	**1.500,00**

1 Spese correnti

1.03 Acquisto di beni e servizi

Beneficiario	Mandato Numero	Mandato Data	Cod.IV Livello PDCF	Descrizione IV Livello PDCF	Importo Lordo Pagato
CALIPSO S.P.A.	1488	14/02/2017	U.1.03.02.11.000	Prestazioni professionali e specialistiche	1.976,40
				Totale	1.976,40
CALPASEN & C SRL	23398	06/12/2017	U.1.03.02.99.000	Altri servizi	962,88
				Totale	962,88
CAMA - CENTRO ASSISTENZA MALATI AIDS	12991	24/07/2017	U.1.03.01.02.000	Altri beni di consumo	4.500,00
				Totale	4.500,00
CAMPANELLI SALVATORE	3770	22/03/2017	U.1.03.02.11.000	Prestazioni professionali e specialistiche	2.114,69
				Totale	2.114,69
CAMPANILE DOMENICO	995	13/02/2017	U.1.03.02.11.000	Prestazioni professionali e specialistiche	3.581,06
				Totale	3.581,06
CANALE 7 SRL.	10533	16/06/2017	U.1.03.02.02.000	Organizzazione eventi, pubblicita' e servizi per trasferta	799,10
	12234	06/07/2017	U.1.03.02.02.000	Organizzazione eventi, pubblicita' e servizi per trasferta	512,40
	23235	04/12/2017	U.1.03.02.02.000	Organizzazione eventi, pubblicita' e servizi per trasferta	915,00
	23821	11/12/2017	U.1.03.02.02.000	Organizzazione eventi, pubblicita' e servizi per trasferta	1.281,00
	23822	11/12/2017	U.1.03.02.02.000	Organizzazione eventi, pubblicita' e servizi per trasferta	896,70
	23823	11/12/2017	U.1.03.02.02.000	Organizzazione eventi, pubblicita' e servizi per trasferta	384,30
				Totale	4.788,50
CANALE 93 STEREO DI PAPEO G. & C. SNC	24526	12/12/2017	U.1.03.02.02.000	Organizzazione eventi, pubblicita' e servizi per trasferta	183,00
	24528	12/12/2017	U.1.03.02.02.000	Organizzazione eventi, pubblicita' e servizi per trasferta	128,10
	24529	12/12/2017	U.1.03.02.02.000	Organizzazione eventi, pubblicita' e servizi per trasferta	54,90
				Totale	366,00
CANCELLI MARIA SILVIA	3507	15/03/2017	U.1.03.02.11.000	Prestazioni professionali e specialistiche	1.059,50
				Totale	1.059,50

Bollettino Ufficiale della Regione Puglia - n. 104 del 8-8-2018

48927

REGIONE PUGLIA

'Art. 4 bis c. 2 D. lgs 33/2013 e ss.mm.'

Esercizio Finanziario 2017

PAGAMENTI EFFETTUATI NEL PERIODO dal 01/01/2017 al 31/12/2017suddivisi per beneficiario

1 Spese correnti

1.03 Acquisto di beni e servizi

Beneficiario	Mandato Numero	Mandato Data	Cod.IV Livello PDCF	Descrizione IV Livello PDCF	Importo Lordo Pagato
CANNAROZZI GIUSEPPE	**23589**	07/12/2017	**U.1.03.02.99.000**	Altri servizi	36.303,75
				Totale	**36.303,75**
CANTIERE NAUTICO LE DIFESE S.R.L	**22423**	23/11/2017	**U.1.03.02.99.000**	Altri servizi	1.200,00
				Totale	**1.200,00**
CANTORE PASQUALE	**8112**	22/05/2017	**U.1.03.02.11.000**	Prestazioni professionali e specialistiche	11.168,58
				Totale	**11.168,58**
CAPANO CINZIA	**1388**	16/02/2017	**U.1.03.02.11.000**	Prestazioni professionali e specialistiche	10.277,28
	1390	16/02/2017	**U.1.03.02.11.000**	Prestazioni professionali e specialistiche	17.953,52
	14608	09/08/2017	**U.1.03.02.11.000**	Prestazioni professionali e specialistiche	4.924,53
				Totale	**33.155,33**
CAPOBIANCO CARMELA	**26840**	21/12/2017	**U.1.03.02.11.000**	Prestazioni professionali e specialistiche	1.022,37
	26842	21/12/2017	**U.1.03.02.11.000**	Prestazioni professionali e specialistiche	16.474,72
				Totale	**17.497,09**
CAPONE RAFFAELE	**18182**	06/10/2017	**U.1.03.02.11.000**	Prestazioni professionali e specialistiche	713,02
	19331	25/10/2017	**U.1.03.02.11.000**	Prestazioni professionali e specialistiche	608,28
				Totale	**1.321,30**
CAPOZZI DANIELA	**26568**	21/12/2017	**U.1.03.02.99.000**	Altri servizi	353,80
				Totale	**353,80**
CAPUTI IAMBRENGHI FRANCESCO	**14515**	09/08/2017	**U.1.03.02.11.000**	Prestazioni professionali e specialistiche	21.125,52
	27211	27/12/2017	**U.1.03.02.11.000**	Prestazioni professionali e specialistiche	4.492,11
	27212	27/12/2017	**U.1.03.02.11.000**	Prestazioni professionali e specialistiche	4.492,11
				Totale	**30.109,74**

1 Spese correnti

1.03 Acquisto di beni e servizi

Beneficiario	Mandato Numero	Mandato Data	Cod.IV Livello PDCF	Descrizione IV Livello PDCF	Importo Lordo Pagato
CAPUTI JAMBRENGHI VINCENZO	1373	16/02/2017	U.1.03.02.11.000	Prestazioni professionali e specialistiche	8.712,95
	1374	16/02/2017	U.1.03.02.11.000	Prestazioni professionali e specialistiche	8.368,24
	1605	27/02/2017	U.1.03.02.11.000	Prestazioni professionali e specialistiche	8.712,95
	2990	09/03/2017	U.1.03.02.11.000	Prestazioni professionali e specialistiche	9.145,87
	2991	22/03/2017	U.1.03.02.11.000	Prestazioni professionali e specialistiche	9.145,87
	7665	17/05/2017	U.1.03.02.11.000	Prestazioni professionali e specialistiche	9.149,86
				Totale	**53.235,74**
CAPUTO LUIGI	19336	25/10/2017	U.1.03.02.11.000	Prestazioni professionali e specialistiche	544,53
				Totale	**544,53**
CAR SERVER SPA	755	07/02/2017	U.1.03.02.07.000	Utilizzo di beni di terzi	10.775,18
	3822	21/03/2017	U.1.03.02.07.000	Utilizzo di beni di terzi	5.719,17
	3823	21/03/2017	U.1.03.02.07.000	Utilizzo di beni di terzi	2.490,50
	5076	11/04/2017	U.1.03.02.07.000	Utilizzo di beni di terzi	8.209,67
	6650	09/05/2017	U.1.03.02.07.000	Utilizzo di beni di terzi	8.209,67
	9091	30/05/2017	U.1.03.02.07.000	Utilizzo di beni di terzi	8.218,82
	10549	29/06/2017	U.1.03.02.07.000	Utilizzo di beni di terzi	8.209,67
	14004	31/07/2017	U.1.03.02.07.000	Utilizzo di beni di terzi	8.218,82
	16182	05/09/2017	U.1.03.02.07.000	Utilizzo di beni di terzi	8.209,67
	19164	24/10/2017	U.1.03.02.07.000	Utilizzo di beni di terzi	8.218,82
	20871	14/11/2017	U.1.03.02.07.000	Utilizzo di beni di terzi	8.209,67
	23614	11/12/2017	U.1.03.02.07.000	Utilizzo di beni di terzi	8.264,57
	26914	22/12/2017	U.1.03.02.07.000	Utilizzo di beni di terzi	8.218,82
				Totale	**101.173,05**

REGIONE PUGLIA

'Art. 4 bis c. 2 D. lgs 33/2013 e ss.mm.'

Esercizio Finanziario 2017

PAGAMENTI EFFETTUATI NEL PERIODO dal 01/01/2017 al 31/12/2017suddivisi per beneficiario

1 Spese correnti

1.03 Acquisto di beni e servizi

Beneficiario	Mandato Numero	Mandato Data	Cod.IV Livello PDCF	Descrizione IV Livello PDCF	Importo Lordo Pagato
CARABELLESE FRANCESCO	**5065**	12/04/2017	**U.1.03.02.12.000**	Lavoro flessibile, quota LSU e acquisto di servizi da agenzie di lavoro interinale	8.987,33
	5066	12/04/2017	**U.1.03.02.12.000**	Lavoro flessibile, quota LSU e acquisto di servizi da agenzie di lavoro interinale	1.586,00
	8102	22/05/2017	**U.1.03.02.02.000**	Organizzazione eventi, pubblicita' e servizi per trasferta	728,70
	8104	22/05/2017	**U.1.03.02.02.000**	Organizzazione eventi, pubblicita' e servizi per trasferta	128,60
	9149	31/05/2017	**U.1.03.02.12.000**	Lavoro flessibile, quota LSU e acquisto di servizi da agenzie di lavoro interinale	8.987,33
	9151	31/05/2017	**U.1.03.02.12.000**	Lavoro flessibile, quota LSU e acquisto di servizi da agenzie di lavoro interinale	1.586,00
	9158	01/06/2017	**U.1.03.02.02.000**	Organizzazione eventi, pubblicita' e servizi per trasferta	203,66
	9160	01/06/2017	**U.1.03.02.02.000**	Organizzazione eventi, pubblicita' e servizi per trasferta	35,94
	15212	10/08/2017	**U.1.03.02.12.000**	Lavoro flessibile, quota LSU e acquisto di servizi da agenzie di lavoro interinale	8.987,33
	15214	10/08/2017	**U.1.03.02.12.000**	Lavoro flessibile, quota LSU e acquisto di servizi da agenzie di lavoro interinale	1.586,00
	15233	10/08/2017	**U.1.03.02.02.000**	Organizzazione eventi, pubblicita' e servizi per trasferta	983,19
	15234	10/08/2017	**U.1.03.02.02.000**	Organizzazione eventi, pubblicita' e servizi per trasferta	173,50
	18872	13/10/2017	**U.1.03.02.12.000**	Lavoro flessibile, quota LSU e acquisto di servizi da agenzie di lavoro interinale	8.987,33
	18879	13/10/2017	**U.1.03.02.12.000**	Lavoro flessibile, quota LSU e acquisto di servizi da agenzie di lavoro interinale	1.586,00
	20953	17/11/2017	**U.1.03.02.12.000**	Lavoro flessibile, quota LSU e acquisto di servizi da agenzie di lavoro interinale	8.987,33
	20954	17/11/2017	**U.1.03.02.12.000**	Lavoro flessibile, quota LSU e acquisto di servizi da agenzie di lavoro interinale	1.586,00
	26925	22/12/2017	**U.1.03.02.02.000**	Organizzazione eventi, pubblicita' e servizi per trasferta	47,47
	26926	22/12/2017	**U.1.03.02.02.000**	Organizzazione eventi, pubblicita' e servizi per trasferta	269,03
				Totale	**55.436,74**
CARACCIOLO LUCIANO	**22140**	22/11/2017	**U.1.03.02.11.000**	Prestazioni professionali e specialistiche	6.128,62
	22141	22/11/2017	**U.1.03.02.11.000**	Prestazioni professionali e specialistiche	181,60
				Totale	**6.310,22**

1 Spese correnti

1.03 Acquisto di beni e servizi

Beneficiario	Mandato Numero	Mandato Data	Cod.IV Livello PDCF	Descrizione IV Livello PDCF	Importo Lordo Pagato
CARACUTA FERNANDO	18543	13/10/2017	U.1.03.02.11.000	Prestazioni professionali e specialistiche	534,65
				Totale	534,65
CARADONNA LOGISTICS SRL	25800	21/12/2017	U.1.03.02.13.000	Servizi ausiliari per il funzionamento dell'ente	2.659,50
				Totale	2.659,50
CARBOTTI SILVESTRO	21731	22/11/2017	U.1.03.02.99.000	Altri servizi	4.404,11
				Totale	4.404,11
CARRIERI CARLINO	1501	27/02/2017	U.1.03.02.11.000	Prestazioni professionali e specialistiche	3.036,22
				Totale	3.036,22
CASALINO PAOLO	18389	10/10/2017	U.1.03.02.99.000	Altri servizi	297,50
	18390	10/10/2017	U.1.03.02.99.000	Altri servizi	52,50
				Totale	350,00
CASO PASQUALE	23376	07/12/2017	U.1.03.02.11.000	Prestazioni professionali e specialistiche	11.500,95
				Totale	11.500,95

Bollettino Ufficiale della Regione Puglia - n. 104 del 8-8-2018

REGIONE PUGLIA

'Art. 4 bis c. 2 D. lgs 33/2013 e ss.mm.'

Esercizio Finanziario 2017

PAGAMENTI EFFETTUATI NEL PERIODO dal 01/01/2017 al 31/12/2017suddivisi per beneficiario

1 Spese correnti

1.03 Acquisto di beni e servizi

Beneficiario	Mandato		Cod.IV Livello PDCF	Descrizione IV Livello PDCF	Importo Lordo Pagato
	Numero	Data			
CASSIERE CENTRALE REGIONE PUGLIA	**3486**	09/03/2017	**U.1.03.02.01.000**	Organi e incarichi istituzionali dell'amministrazione	50.000,00
	3487	09/03/2017	**U.1.03.02.14.000**	Servizi di ristorazione	200.000,00
	3488	09/03/2017	**U.1.03.02.02.000**	Organizzazione eventi, pubblicita' e servizi per trasferta	35.000,00
	3489	09/03/2017	**U.1.03.02.02.000**	Organizzazione eventi, pubblicita' e servizi per trasferta	100.000,00
	3490	09/03/2017	**U.1.03.02.02.000**	Organizzazione eventi, pubblicita' e servizi per trasferta	20.000,00
	3491	09/03/2017	**U.1.03.01.02.000**	Altri beni di consumo	20.000,00
	3492	09/03/2017	**U.1.03.02.13.000**	Servizi ausiliari per il funzionamento dell'ente	11.000,00
	3494	09/03/2017	**U.1.03.02.05.000**	Utenze e canoni	100.000,00
	3495	09/03/2017	**U.1.03.01.02.000**	Altri beni di consumo	10.000,00
	3499	09/03/2017	**U.1.03.02.09.000**	Manutenzione ordinaria e riparazioni	10.000,00
	3501	09/03/2017	**U.1.03.02.13.000**	Servizi ausiliari per il funzionamento dell'ente	10.000,00
	3503	09/03/2017	**U.1.03.02.05.000**	Utenze e canoni	5.000,00
	3505	09/03/2017	**U.1.03.02.16.000**	Servizi amministrativi	50.000,00
	3518	09/03/2017	**U.1.03.01.01.000**	Giornali, riviste e pubblicazioni	15.000,00
	3519	09/03/2017	**U.1.03.01.02.000**	Altri beni di consumo	10.000,00
	8322	30/05/2017	**U.1.03.02.02.000**	Organizzazione eventi, pubblicita' e servizi per trasferta	587,29
	8323	30/05/2017	**U.1.03.01.02.000**	Altri beni di consumo	3.589,93
	8324	30/05/2017	**U.1.03.01.02.000**	Altri beni di consumo	300,00
	8325	30/05/2017	**U.1.03.02.99.000**	Altri servizi	4.052,84
	8326	30/05/2017	**U.1.03.02.02.000**	Organizzazione eventi, pubblicita' e servizi per trasferta	1.000,00
	8328	30/05/2017	**U.1.03.02.02.000**	Organizzazione eventi, pubblicita' e servizi per trasferta	5,49
	8329	30/05/2017	**U.1.03.02.02.000**	Organizzazione eventi, pubblicita' e servizi per trasferta	4.089,29
	8336	30/05/2017	**U.1.03.01.02.000**	Altri beni di consumo	3.000,00
	8337	30/05/2017	**U.1.03.02.02.000**	Organizzazione eventi, pubblicita' e servizi per trasferta	2.208,74
	8339	30/05/2017	**U.1.03.02.02.000**	Organizzazione eventi, pubblicita' e servizi per trasferta	3.217,86
	8340	30/05/2017	**U.1.03.01.02.000**	Altri beni di consumo	19.994,09
	8344	30/05/2017	**U.1.03.02.02.000**	Organizzazione eventi, pubblicita' e servizi per trasferta	47.218,72
	8348	30/05/2017	**U.1.03.02.02.000**	Organizzazione eventi, pubblicita' e servizi per trasferta	25.295,61
	8350	30/05/2017	**U.1.03.02.02.000**	Organizzazione eventi, pubblicita' e servizi per trasferta	5.767,41
	8900	30/05/2017	**U.1.03.01.02.000**	Altri beni di consumo	4.209,28
	8904	30/05/2017	**U.1.03.01.02.000**	Altri beni di consumo	3.211,65
	8905	30/05/2017	**U.1.03.02.02.000**	Organizzazione eventi, pubblicita' e servizi per trasferta	9.996,85
	8909	30/05/2017	**U.1.03.02.19.000**	Servizi informatici e di telecomunicazioni	949,65

1 Spese correnti

1.03 Acquisto di beni e servizi

Beneficiario	Mandato		Cod.IV Livello PDCF	Descrizione IV Livello PDCF	Importo Lordo Pagato
	Numero	Data			
CASSIERE CENTRALE REGIONE PUGLIA	8911	30/05/2017	U.1.03.01.01.000	Giornali, riviste e pubblicazioni	1.656,66
	8913	30/05/2017	U.1.03.02.04.000	Acquisto di servizi per formazione e addestramento del personale dell'ente	4.999,60
	8914	30/05/2017	U.1.03.02.99.000	Altri servizi	869,71
	8915	30/05/2017	U.1.03.02.02.000	Organizzazione eventi, pubblicita' e servizi per trasferta	633,60
	8916	30/05/2017	U.1.03.01.02.000	Altri beni di consumo	4.000,00
	8917	30/05/2017	U.1.03.01.02.000	Altri beni di consumo	441,25
	8918	30/05/2017	U.1.03.01.02.000	Altri beni di consumo	12.401,75
	8919	30/05/2017	U.1.03.02.09.000	Manutenzione ordinaria e riparazioni	1.266,75
	8920	30/05/2017	U.1.03.02.09.000	Manutenzione ordinaria e riparazioni	5.500,00
	8921	30/05/2017	U.1.03.02.16.000	Servizi amministrativi	12.000,00
	8926	30/05/2017	U.1.03.01.02.000	Altri beni di consumo	19.984,41
	8928	30/05/2017	U.1.03.02.02.000	Organizzazione eventi, pubblicita' e servizi per trasferta	1.329,03
	8929	30/05/2017	U.1.03.01.02.000	Altri beni di consumo	10.482,69
	8931	30/05/2017	U.1.03.02.02.000	Organizzazione eventi, pubblicita' e servizi per trasferta	25.090,53
	8933	30/05/2017	U.1.03.02.02.000	Organizzazione eventi, pubblicita' e servizi per trasferta	4.459,70
	8937	30/05/2017	U.1.03.02.02.000	Organizzazione eventi, pubblicita' e servizi per trasferta	1.999,65
	8941	30/05/2017	U.1.03.02.05.000	Utenze e canoni	3.484,24
	8942	30/05/2017	U.1.03.02.02.000	Organizzazione eventi, pubblicita' e servizi per trasferta	56.951,10
	8943	30/05/2017	U.1.03.02.05.000	Utenze e canoni	100.000,00
	8944	30/05/2017	U.1.03.02.14.000	Servizi di ristorazione	300.000,00
	8945	30/05/2017	U.1.03.01.02.000	Altri beni di consumo	10.330,37
	8969	30/05/2017	U.1.03.01.02.000	Altri beni di consumo	200,00
	8970	30/05/2017	U.1.03.01.02.000	Altri beni di consumo	700,00
	8971	30/05/2017	U.1.03.01.02.000	Altri beni di consumo	600,00
	10081	08/06/2017	U.1.03.02.01.000	Organi e incarichi istituzionali dell'amministrazione	50.000,00
	10083	08/06/2017	U.1.03.02.02.000	Organizzazione eventi, pubblicita' e servizi per trasferta	50.000,00
	10085	08/06/2017	U.1.03.02.02.000	Organizzazione eventi, pubblicita' e servizi per trasferta	100.000,00
	10086	08/06/2017	U.1.03.02.02.000	Organizzazione eventi, pubblicita' e servizi per trasferta	20.000,00
	10087	08/06/2017	U.1.03.01.02.000	Altri beni di consumo	35.000,00
	10089	08/06/2017	U.1.03.02.09.000	Manutenzione ordinaria e riparazioni	20.000,00
	10091	08/06/2017	U.1.03.02.13.000	Servizi ausiliari per il funzionamento dell'ente	10.000,00
	10092	08/06/2017	U.1.03.02.05.000	Utenze e canoni	5.000,00

REGIONE PUGLIA

'Art. 4 bis c. 2 D. lgs 33/2013 e ss.mm.'

Esercizio Finanziario 2017

PAGAMENTI EFFETTUATI NEL PERIODO dal 01/01/2017 al 31/12/2017suddivisi per beneficiario

1 Spese correnti

1.03 Acquisto di beni e servizi

Beneficiario	Mandato		Cod.IV Livello PDCF	Descrizione IV Livello PDCF	Importo Lordo Pagato
	Numero	Data			
CASSIERE CENTRALE REGIONE PUGLIA	**10093**	08/06/2017	**U.1.03.02.16.000**	Servizi amministrativi	100.000,00
	10094	08/06/2017	**U.1.03.01.01.000**	Giornali, riviste e pubblicazioni	15.000,00
	10264	09/06/2017	**U.1.03.02.02.000**	Organizzazione eventi, pubblicita' e servizi per trasferta	6.379,00
	14485	04/08/2017	**U.1.03.02.02.000**	Organizzazione eventi, pubblicita' e servizi per trasferta	12.500,00
	14488	04/08/2017	**U.1.03.02.02.000**	Organizzazione eventi, pubblicita' e servizi per trasferta	8.750,00
	14489	04/08/2017	**U.1.03.02.02.000**	Organizzazione eventi, pubblicita' e servizi per trasferta	3.750,00
	17644	29/09/2017	**U.1.03.02.02.000**	Organizzazione eventi, pubblicita' e servizi per trasferta	1.000,00
	18089	03/10/2017	**U.1.03.02.16.000**	Servizi amministrativi	10.000,00
	18090	03/10/2017	**U.1.03.02.02.000**	Organizzazione eventi, pubblicita' e servizi per trasferta	50.000,00
	18091	03/10/2017	**U.1.03.02.02.000**	Organizzazione eventi, pubblicita' e servizi per trasferta	10.000,00
	18092	03/10/2017	**U.1.03.01.02.000**	Altri beni di consumo	50.000,00
	18093	03/10/2017	**U.1.03.02.09.000**	Manutenzione ordinaria e riparazioni	20.000,00
	18094	03/10/2017	**U.1.03.02.09.000**	Manutenzione ordinaria e riparazioni	50.000,00
	18095	03/10/2017	**U.1.03.02.05.000**	Utenze e canoni	150.000,00
	18096	03/10/2017	**U.1.03.02.05.000**	Utenze e canoni	5.000,00
	18097	03/10/2017	**U.1.03.02.16.000**	Servizi amministrativi	40.000,00
	18469	24/10/2017	**U.1.03.01.02.000**	Altri beni di consumo	1.000,00
	18470	24/10/2017	**U.1.03.01.02.000**	Altri beni di consumo	2.000,00
	18538	18/10/2017	**U.1.03.02.02.000**	Organizzazione eventi, pubblicita' e servizi per trasferta	1.500,00
	19136	18/10/2017	**U.1.03.02.10.000**	Consulenze	2.000,00
	19155	24/10/2017	**U.1.03.02.02.000**	Organizzazione eventi, pubblicita' e servizi per trasferta	2.000,00
	19334	24/10/2017	**U.1.03.02.99.000**	Altri servizi	19.408,81
	20863	14/11/2017	**U.1.03.02.02.000**	Organizzazione eventi, pubblicita' e servizi per trasferta	30.000,00
	21893	22/11/2017	**U.1.03.02.10.000**	Consulenze	3.000,00
	22597	29/11/2017	**U.1.03.02.10.000**	Consulenze	1.000,00
	22598	29/11/2017	**U.1.03.02.10.000**	Consulenze	600,00
	23093	29/11/2017	**U.1.03.02.02.000**	Organizzazione eventi, pubblicita' e servizi per trasferta	20.000,00
	23362	06/12/2017	**U.1.03.01.02.000**	Altri beni di consumo	5.000,00
	23477	06/12/2017	**U.1.03.02.10.000**	Consulenze	500,00
	23478	06/12/2017	**U.1.03.02.10.000**	Consulenze	500,00
	24445	11/12/2017	**U.1.03.02.10.000**	Consulenze	55.000,00
	24446	11/12/2017	**U.1.03.02.02.000**	Organizzazione eventi, pubblicita' e servizi per trasferta	95.000,00
	24447	11/12/2017	**U.1.03.02.02.000**	Organizzazione eventi, pubblicita' e servizi per trasferta	380.000,00

1 Spese correnti

1.03 Acquisto di beni e servizi

Beneficiario	Mandato Numero	Mandato Data	Cod.IV Livello PDCF	Descrizione IV Livello PDCF	Importo Lordo Pagato
CASSIERE CENTRALE REGIONE PUGLIA	24448	11/12/2017	U.1.03.01.02.000	Altri beni di consumo	1.000,00
	24450	11/12/2017	U.1.03.01.02.000	Altri beni di consumo	10.000,00
				Totale	2.815.963,55
CASTELLANETA GAETANO	18539	13/10/2017	U.1.03.02.11.000	Prestazioni professionali e specialistiche	10.327,47
				Totale	10.327,47
CASTELLANO DORIANO	6496	03/05/2017	U.1.03.02.99.000	Altri servizi	361,60
				Totale	361,60
CAT PUGLIA CONFCOMMERCIO	3268	13/03/2017	U.1.03.02.16.000	Servizi amministrativi	20.253,58
				Totale	20.253,58
CATALANO SAVERIO	2980	03/03/2017	U.1.03.02.11.000	Prestazioni professionali e specialistiche	1.673,89
	3578	15/03/2017	U.1.03.02.11.000	Prestazioni professionali e specialistiche	11.817,93
				Totale	13.491,82
CATALDI TOMMASO	11306	29/06/2017	U.1.03.02.11.000	Prestazioni professionali e specialistiche	10.790,14
				Totale	10.790,14
CECCHETTI MARCELLO	1404	16/02/2017	U.1.03.02.11.000	Prestazioni professionali e specialistiche	10.657,92
	1462	16/02/2017	U.1.03.02.11.000	Prestazioni professionali e specialistiche	7.954,80
				Totale	18.612,72
CEDAT 85 S.R.L.	12512	13/07/2017	U.1.03.01.01.000	Giornali, riviste e pubblicazioni	1.830,00
	18392	17/10/2017	U.1.03.01.01.000	Giornali, riviste e pubblicazioni	5.490,00
	19385	24/10/2017	U.1.03.01.01.000	Giornali, riviste e pubblicazioni	1.830,00
	23603	11/12/2017	U.1.03.01.01.000	Giornali, riviste e pubblicazioni	1.830,00
				Totale	10.980,00

REGIONE PUGLIA

'Art. 4 bis c. 2 D. lgs 33/2013 e ss.mm.'

Esercizio Finanziario 2017

PAGAMENTI EFFETTUATI NEL PERIODO dal 01/01/2017 al 31/12/2017suddivisi per beneficiario

1 Spese correnti

1.03 Acquisto di beni e servizi

Beneficiario	Mandato Numero	Mandato Data	Cod.IV Livello PDCF	Descrizione IV Livello PDCF	Importo Lordo Pagato
CELESTE LUCIANO	26535	27/12/2017	U.1.03.02.99.000	Altri servizi	17.879,20
				Totale	17.879,20
CENTRO ANTIVIOLENZA RISCOPRIRSI.....	3347	23/03/2017	U.1.03.02.02.000	Organizzazione eventi, pubblicita' e servizi per trasferta	3.000,00
				Totale	3.000,00
CENTRO ASSISTENZA INFORMATICA DI NICOLA TAFUNI	3536	09/03/2017	U.1.03.02.09.000	Manutenzione ordinaria e riparazioni	3.355,00
				Totale	3.355,00
CENTRO DI RICERCA E SPERIMENTAZIONE IN AGRICOLTURA 'BASILE CARAMIA'	14038	31/07/2017	U.1.03.02.99.000	Altri servizi	123.000,00
	14039	31/07/2017	U.1.03.02.99.000	Altri servizi	81.999,99
	14360	03/08/2017	U.1.03.02.99.000	Altri servizi	144.845,00
				Totale	349.844,99
CENTRO INTERREGIONALE DEI SISTEMI INFOR .STATISTICI E GEOG. CISIS	26529	27/12/2017	U.1.03.02.99.000	Altri servizi	401,09
				Totale	401,09
CENTRO ITALIANO CONGRESSI - CIC SUD SRL	977	13/02/2017	U.1.03.02.99.000	Altri servizi	7.295,60
				Totale	7.295,60
CENTRO SERVIZI SRL	612	09/02/2017	U.1.03.02.99.000	Altri servizi	13.420,00
	16777	19/09/2017	U.1.03.02.99.000	Altri servizi	11.590,00
				Totale	25.010,00

1 Spese correnti

1.03 Acquisto di beni e servizi

Beneficiario	Mandato Numero	Mandato Data	Cod.IV Livello PDCF	Descrizione IV Livello PDCF	Importo Lordo Pagato
CERVINI OSLAVIO	3574	15/03/2017	U.1.03.02.07.000	Utilizzo di beni di terzi	23.466,45
	6771	05/05/2017	U.1.03.02.07.000	Utilizzo di beni di terzi	7.822,15
	6779	05/05/2017	U.1.03.02.07.000	Utilizzo di beni di terzi	7.822,15
	10860	22/06/2017	U.1.03.02.07.000	Utilizzo di beni di terzi	7.822,15
	12355	07/07/2017	U.1.03.02.07.000	Utilizzo di beni di terzi	7.822,15
	15246	09/08/2017	U.1.03.02.07.000	Utilizzo di beni di terzi	7.822,15
	16766	03/10/2017	U.1.03.02.07.000	Utilizzo di beni di terzi	7.822,15
	18456	12/10/2017	U.1.03.02.07.000	Utilizzo di beni di terzi	7.822,15
	22358	22/11/2017	U.1.03.02.07.000	Utilizzo di beni di terzi	7.822,15
	25683	16/12/2017	U.1.03.02.07.000	Utilizzo di beni di terzi	7.822,15
				Totale	**93.865,80**
CHIARIELLO GIANCARLO	1391	16/02/2017	U.1.03.02.11.000	Prestazioni professionali e specialistiche	23.590,18
				Totale	**23.590,18**
CHIARIGEST S.R.L.	20390	31/10/2017	U.1.03.02.99.000	Altri servizi	2.500,00
				Totale	**2.500,00**
CIACCIA ANGELA	19322	25/10/2017	U.1.03.02.11.000	Prestazioni professionali e specialistiche	462,03
				Totale	**462,03**
CIASU SCRL	25427	16/12/2017	U.1.03.02.99.000	Altri servizi	7.500,00
	25441	16/12/2017	U.1.03.02.99.000	Altri servizi	22.500,00
				Totale	**30.000,00**
CIESSE COSTRUZIONI & SERVIZI S.R.L.	5944	20/04/2017	U.1.03.02.13.000	Servizi ausiliari per il funzionamento dell'ente	255,53
	15469	09/08/2017	U.1.03.02.99.000	Altri servizi	5.734,00
	23539	07/12/2017	U.1.03.02.99.000	Altri servizi	7.623,78
				Totale	**13.613,31**

REGIONE PUGLIA

'Art. 4 bis c. 2 D. lgs 33/2013 e ss.mm.'

Esercizio Finanziario 2017

PAGAMENTI EFFETTUATI NEL PERIODO dal 01/01/2017 al 31/12/2017suddivisi per beneficiario

1 Spese correnti

1.03 Acquisto di beni e servizi

Beneficiario	Mandato Numero	Mandato Data	Cod.IV Livello PDCF	Descrizione IV Livello PDCF	Importo Lordo Pagato
CI.GI.ESSE. FORNITURE DI SEBASTIANI NICOLA	**25757**	21/12/2017	**U.1.03.01.02.000**	Altri beni di consumo	4.798,38
				Totale	**4.798,38**
CIOFFI ENNIO	**3753**	22/03/2017	**U.1.03.02.11.000**	Prestazioni professionali e specialistiche	943,26
	3754	22/03/2017	**U.1.03.02.11.000**	Prestazioni professionali e specialistiche	5.214,10
				Totale	**6.157,36**
CIPPONE GIANFRANCO	**20899**	22/11/2017	**U.1.03.02.11.000**	Prestazioni professionali e specialistiche	630,71
	20900	17/11/2017	**U.1.03.02.11.000**	Prestazioni professionali e specialistiche	8.208,95
				Totale	**8.839,66**
CIPRIANI CARLO	**5803**	12/04/2017	**U.1.03.02.11.000**	Prestazioni professionali e specialistiche	785,84
	7663	17/05/2017	**U.1.03.02.11.000**	Prestazioni professionali e specialistiche	380,64
	14948	09/08/2017	**U.1.03.02.11.000**	Prestazioni professionali e specialistiche	761,28
	17223	27/09/2017	**U.1.03.02.11.000**	Prestazioni professionali e specialistiche	500,00
	20898	17/11/2017	**U.1.03.02.11.000**	Prestazioni professionali e specialistiche	1.776,32
				Totale	**4.204,08**
CIPRIANI GIUSEPPE	**23238**	07/12/2017	**U.1.03.02.11.000**	Prestazioni professionali e specialistiche	8.000,00
				Totale	**8.000,00**
CIPRIANI NICOLA	**5794**	12/04/2017	**U.1.03.02.11.000**	Prestazioni professionali e specialistiche	28.776,38
	5795	12/04/2017	**U.1.03.02.11.000**	Prestazioni professionali e specialistiche	22.481,55
	17224	27/09/2017	**U.1.03.02.11.000**	Prestazioni professionali e specialistiche	6.747,03
				Totale	**58.004,96**
CIPRIANI SRL	**11437**	29/06/2017	**U.1.03.02.99.000**	Altri servizi	3.812,66
	11438	29/06/2017	**U.1.03.02.99.000**	Altri servizi	672,82
				Totale	**4.485,48**

1 Spese correnti

1.03 Acquisto di beni e servizi

Beneficiario	Mandato Numero	Mandato Data	Cod.IV Livello PDCF	Descrizione IV Livello PDCF	Importo Lordo Pagato
CIRONE ARCANGELO	23312	05/12/2017	U.1.03.02.16.000	Servizi amministrativi	2.678,44
				Totale	2.678,44
CI.SA S.R.L.	26647	22/12/2017	U.1.03.02.13.000	Servizi ausiliari per il funzionamento dell'ente	4.666,00
	26677	22/12/2017	U.1.03.02.13.000	Servizi ausiliari per il funzionamento dell'ente	14.196,00
				Totale	18.862,00
CITTA' FUTURA SOCIETA' COOPERATIVA ARL	21907	22/11/2017	U.1.03.02.09.000	Manutenzione ordinaria e riparazioni	5.280,00
				Totale	5.280,00
CLEMENTE NUNZIO	7841	26/05/2017	U.1.03.02.99.000	Altri servizi	1.150,00
				Totale	1.150,00
CLIMA IMPIANTI SAS	22867	06/12/2017	U.1.03.02.09.000	Manutenzione ordinaria e riparazioni	610,00
	23174	06/12/2017	U.1.03.02.09.000	Manutenzione ordinaria e riparazioni	761,28
				Totale	1.371,28
CLUB SERVICE S.R.L.	23825	11/12/2017	U.1.03.02.02.000	Organizzazione eventi, pubblicita' e servizi per trasferta	244,00
	23826	11/12/2017	U.1.03.02.02.000	Organizzazione eventi, pubblicita' e servizi per trasferta	170,80
	23828	11/12/2017	U.1.03.02.02.000	Organizzazione eventi, pubblicita' e servizi per trasferta	73,20
				Totale	488,00
COCCIOLI ALBERTO	3751	22/03/2017	U.1.03.02.11.000	Prestazioni professionali e specialistiche	1.199,02
	3752	22/03/2017	U.1.03.02.11.000	Prestazioni professionali e specialistiche	2.797,70
				Totale	3.996,72
CO.DI.VA.BRI.	2684	27/02/2017	U.1.03.02.99.000	Altri servizi	23.790,00
				Totale	23.790,00
COGEA S.R.L.	12799	25/07/2017	U.1.03.02.99.000	Altri servizi	9.150,00
	17683	29/09/2017	U.1.03.02.99.000	Altri servizi	214.095,54
				Totale	223.245,54

REGIONE PUGLIA

'Art. 4 bis c. 2 D. lgs 33/2013 e ss.mm.'

Esercizio Finanziario 2017

PAGAMENTI EFFETTUATI NEL PERIODO dal 01/01/2017 al 31/12/2017suddivisi per beneficiario

1 Spese correnti

1.03 Acquisto di beni e servizi

Beneficiario	Mandato Numero	Mandato Data	Cod.IV Livello PDCF	Descrizione IV Livello PDCF	Importo Lordo Pagato
CO.GE.FOR. SRL	**3085**	10/03/2017	**U.1.03.02.07.000**	Utilizzo di beni di terzi	8.464,40
	7855	23/05/2017	**U.1.03.02.07.000**	Utilizzo di beni di terzi	8.464,40
	9938	09/06/2017	**U.1.03.02.07.000**	Utilizzo di beni di terzi	4.232,20
	11719	05/07/2017	**U.1.03.02.07.000**	Utilizzo di beni di terzi	4.232,20
	15139	09/08/2017	**U.1.03.02.07.000**	Utilizzo di beni di terzi	4.232,20
	16479	20/09/2017	**U.1.03.02.07.000**	Utilizzo di beni di terzi	4.232,20
	18478	17/10/2017	**U.1.03.02.07.000**	Utilizzo di beni di terzi	4.232,20
	20460	08/11/2017	**U.1.03.02.07.000**	Utilizzo di beni di terzi	4.232,20
	23542	06/12/2017	**U.1.03.02.07.000**	Utilizzo di beni di terzi	4.232,20
	26513	27/12/2017	**U.1.03.02.07.000**	Utilizzo di beni di terzi	4.214,30
	26514	27/12/2017	**U.1.03.02.07.000**	Utilizzo di beni di terzi	17,90
				Totale	**50.786,40**
CO.GEO S.R.L.	**1457**	16/02/2017	**U.1.03.02.09.000**	Manutenzione ordinaria e riparazioni	1.864,50
	1685	22/02/2017	**U.1.03.02.09.000**	Manutenzione ordinaria e riparazioni	4.271,76
	1862	22/02/2017	**U.1.03.02.09.000**	Manutenzione ordinaria e riparazioni	7.912,98
	1863	22/02/2017	**U.1.03.02.09.000**	Manutenzione ordinaria e riparazioni	6.579,40
	1864	22/02/2017	**U.1.03.02.09.000**	Manutenzione ordinaria e riparazioni	10.000,00
	1865	22/02/2017	**U.1.03.02.09.000**	Manutenzione ordinaria e riparazioni	2.621,40
	3666	21/03/2017	**U.1.03.02.09.000**	Manutenzione ordinaria e riparazioni	15.799,20
	3667	21/03/2017	**U.1.03.02.09.000**	Manutenzione ordinaria e riparazioni	1.391,60
	8127	23/05/2017	**U.1.03.02.09.000**	Manutenzione ordinaria e riparazioni	4.415,29
	10372	13/06/2017	**U.1.03.02.09.000**	Manutenzione ordinaria e riparazioni	11.608,40
	10373	13/06/2017	**U.1.03.02.09.000**	Manutenzione ordinaria e riparazioni	3.710,60
	15149	09/08/2017	**U.1.03.02.09.000**	Manutenzione ordinaria e riparazioni	4.271,76
	15152	09/08/2017	**U.1.03.02.09.000**	Manutenzione ordinaria e riparazioni	4.271,76
	18375	24/10/2017	**U.1.03.02.09.000**	Manutenzione ordinaria e riparazioni	1.406,50
	18381	24/10/2017	**U.1.03.02.09.000**	Manutenzione ordinaria e riparazioni	458,00
	19339	24/10/2017	**U.1.03.02.09.000**	Manutenzione ordinaria e riparazioni	4.209,48
	21353	17/11/2017	**U.1.03.02.09.000**	Manutenzione ordinaria e riparazioni	6.816,15
	23692	11/12/2017	**U.1.03.02.09.000**	Manutenzione ordinaria e riparazioni	4.271,76
				Totale	**95.880,54**

1 Spese correnti

1.03 Acquisto di beni e servizi

Beneficiario	Mandato Numero	Mandato Data	Cod.IV Livello PDCF	Descrizione IV Livello PDCF	Importo Lordo Pagato
COLAIZZO RAFFAELE	23223	04/12/2017	U.1.03.02.12.000	Lavoro flessibile, quota LSU e acquisto di servizi da agenzie di lavoro interinale	20.723,73
				Totale	**20.723,73**
COLAMONACO GIOVANNI	2034	08/03/2017	U.1.03.02.10.000	Consulenze	303,86
				Totale	**303,86**
COLANGELO MICHELE	22326	22/11/2017	U.1.03.02.99.000	Altri servizi	1.332,24
				Totale	**1.332,24**
COLASANTE PAOLO	10581	16/06/2017	U.1.03.02.11.000	Prestazioni professionali e specialistiche	1.695,24
				Totale	**1.695,24**
COLAZZO TIZIANO	19180	24/10/2017	U.1.03.02.99.000	Altri servizi	342.676,47
				Totale	**342.676,47**
COLUCCI RICCARDO	4040	24/03/2017	U.1.03.02.11.000	Prestazioni professionali e specialistiche	1.429,11
				Totale	**1.429,11**
CO.MAI. SRL	15189	11/08/2017	U.1.03.02.09.000	Manutenzione ordinaria e riparazioni	4.854,08
				Totale	**4.854,08**
COMANDO PROVINCIALE DEI VIGILI DEL FUOCO	21296	17/11/2017	U.1.03.02.99.000	Altri servizi	1.150,00
				Totale	**1.150,00**
COMEL S.R.L.	8002	25/05/2017	U.1.03.02.09.000	Manutenzione ordinaria e riparazioni	2.640,00
	8003	25/05/2017	U.1.03.02.09.000	Manutenzione ordinaria e riparazioni	916,30
				Totale	**3.556,30**

REGIONE PUGLIA

'Art. 4 bis c. 2 D. lgs 33/2013 e ss.mm.'

Esercizio Finanziario 2017

PAGAMENTI EFFETTUATI NEL PERIODO dal 01/01/2017 al 31/12/2017suddivisi per beneficiario

1 Spese correnti

1.03 Acquisto di beni e servizi

Beneficiario	Mandato Numero	Mandato Data	Cod.IV Livello PDCF	Descrizione IV Livello PDCF	Importo Lordo Pagato
COMITATO RADUNO NAZIONALE ESTIVO DELLA PROTEZIONE CIVILE	**25391**	19/12/2017	**U.1.03.02.02.000**	Organizzazione eventi, pubblicita' e servizi per trasferta	19.000,00
				Totale	**19.000,00**
COMMUNICATION LABORATORY S.R.L.	**8113**	23/05/2017	**U.1.03.02.02.000**	Organizzazione eventi, pubblicita' e servizi per trasferta	22.495,54
	8114	23/05/2017	**U.1.03.02.02.000**	Organizzazione eventi, pubblicita' e servizi per trasferta	3.969,80
				Totale	**26.465,34**
COMUNE DI FOGGIA	**5060**	11/04/2017	**U.1.03.01.02.000**	Altri beni di consumo	20.000,00
				Totale	**20.000,00**
COMUNE DI SAN PAOLO DI CIVITATE	**15568**	10/08/2017	**U.1.03.02.10.000**	Consulenze	4.500,00
				Totale	**4.500,00**
CONFRATERNITA MISERICORDIA - ONLUS	**21733**	17/11/2017	**U.1.03.02.99.000**	Altri servizi	600,00
				Totale	**600,00**
CONSIP SPA	**25926**	21/12/2017	**U.1.03.02.05.000**	Utenze e canoni	52.315,57
				Totale	**52.315,57**

1 Spese correnti

1.03 Acquisto di beni e servizi

Beneficiario	Mandato		Cod.IV Livello PDCF	Descrizione IV Livello PDCF	Importo Lordo Pagato
	Numero	Data			
CONSIS SOC. CONS. A.R.L.	966	10/02/2017	U.1.03.02.19.000	Servizi informatici e di telecomunicazioni	258.856,06
	967	10/02/2017	U.1.03.02.19.000	Servizi informatici e di telecomunicazioni	56.948,33
	2704	01/03/2017	U.1.03.02.19.000	Servizi informatici e di telecomunicazioni	258.856,06
	2705	01/03/2017	U.1.03.02.19.000	Servizi informatici e di telecomunicazioni	56.948,33
	2900	01/03/2017	U.1.03.02.19.000	Servizi informatici e di telecomunicazioni	51.989,02
	2902	01/03/2017	U.1.03.02.19.000	Servizi informatici e di telecomunicazioni	11.437,58
	3056	08/03/2017	U.1.03.02.19.000	Servizi informatici e di telecomunicazioni	2.307,22
	3057	08/03/2017	U.1.03.02.19.000	Servizi informatici e di telecomunicazioni	507,59
	4822	31/03/2017	U.1.03.02.19.000	Servizi informatici e di telecomunicazioni	258.856,06
	4823	31/03/2017	U.1.03.02.19.000	Servizi informatici e di telecomunicazioni	56.948,33
	5955	26/04/2017	U.1.03.02.19.000	Servizi informatici e di telecomunicazioni	2.307,22
	5956	26/04/2017	U.1.03.02.19.000	Servizi informatici e di telecomunicazioni	507,59
	5957	26/04/2017	U.1.03.02.19.000	Servizi informatici e di telecomunicazioni	258.856,06
	5958	26/04/2017	U.1.03.02.19.000	Servizi informatici e di telecomunicazioni	56.948,33
	6750	04/05/2017	U.1.03.02.19.000	Servizi informatici e di telecomunicazioni	51.989,02
	6751	04/05/2017	U.1.03.02.19.000	Servizi informatici e di telecomunicazioni	11.437,58
	10070	09/06/2017	U.1.03.02.19.000	Servizi informatici e di telecomunicazioni	258.856,06
	10072	09/06/2017	U.1.03.02.19.000	Servizi informatici e di telecomunicazioni	56.948,33
	10515	22/06/2017	U.1.03.02.19.000	Servizi informatici e di telecomunicazioni	51.989,02
	10518	22/06/2017	U.1.03.02.19.000	Servizi informatici e di telecomunicazioni	11.437,58
	10722	22/06/2017	U.1.03.02.19.000	Servizi informatici e di telecomunicazioni	2.307,22
	10723	22/06/2017	U.1.03.02.19.000	Servizi informatici e di telecomunicazioni	507,59
	10846	22/06/2017	U.1.03.02.19.000	Servizi informatici e di telecomunicazioni	258.856,06
	10849	22/06/2017	U.1.03.02.19.000	Servizi informatici e di telecomunicazioni	56.948,33
	12925	20/07/2017	U.1.03.02.19.000	Servizi informatici e di telecomunicazioni	258.856,06
	12926	20/07/2017	U.1.03.02.19.000	Servizi informatici e di telecomunicazioni	56.948,33
	16321	08/09/2017	U.1.03.02.19.000	Servizi informatici e di telecomunicazioni	51.989,02
	16322	08/09/2017	U.1.03.02.19.000	Servizi informatici e di telecomunicazioni	11.437,58
	16323	08/09/2017	U.1.03.02.19.000	Servizi informatici e di telecomunicazioni	2.307,22
	16324	08/09/2017	U.1.03.02.19.000	Servizi informatici e di telecomunicazioni	507,59
	16325	08/09/2017	U.1.03.02.19.000	Servizi informatici e di telecomunicazioni	258.856,06
	16326	08/09/2017	U.1.03.02.19.000	Servizi informatici e di telecomunicazioni	56.948,33
	19400	27/10/2017	U.1.03.02.19.000	Servizi informatici e di telecomunicazioni	261.703,48

REGIONE PUGLIA

'Art. 4 bis c. 2 D. lgs 33/2013 e ss.mm.'

Esercizio Finanziario 2017

PAGAMENTI EFFETTUATI NEL PERIODO dal 01/01/2017 al 31/12/2017suddivisi per beneficiario

1 Spese correnti

1.03 Acquisto di beni e servizi

Beneficiario	Mandato Numero	Mandato Data	Cod.IV Livello PDCF	Descrizione IV Livello PDCF	Importo Lordo Pagato
CONSIS SOC. CONS. A.R.L.	**19401**	27/10/2017	**U.1.03.02.19.000**	Servizi informatici e di telecomunicazioni	57.574,77
	19784	27/10/2017	**U.1.03.02.19.000**	Servizi informatici e di telecomunicazioni	261.703,48
	19785	27/10/2017	**U.1.03.02.19.000**	Servizi informatici e di telecomunicazioni	57.574,77
	21394	23/11/2017	**U.1.03.02.19.000**	Servizi informatici e di telecomunicazioni	26.831,34
	21398	23/11/2017	**U.1.03.02.19.000**	Servizi informatici e di telecomunicazioni	2.332,60
	21875	23/11/2017	**U.1.03.02.19.000**	Servizi informatici e di telecomunicazioni	5.902,89
	21887	23/11/2017	**U.1.03.02.19.000**	Servizi informatici e di telecomunicazioni	513,17
	23105	29/11/2017	**U.1.03.02.19.000**	Servizi informatici e di telecomunicazioni	6.967,79
	23107	29/11/2017	**U.1.03.02.19.000**	Servizi informatici e di telecomunicazioni	319.278,25
	23515	19/12/2017	**U.1.03.02.19.000**	Servizi informatici e di telecomunicazioni	319.278,25
				Totale	**4.111.061,55**
CONSORZIO BONIFICA MONTANA DEL GARGANO	**9488**	06/06/2017	**U.1.03.02.05.000**	Utenze e canoni	3.143,57
				Totale	**3.143,57**
CONSORZIO DI GESTIONE DEL PNR DUNE COSTIERE DA TORRE CANNE ATORRE S. LEONARDO C/O COMUNE DI OSTUNI	**22880**	04/12/2017	**U.1.03.02.02.000**	Organizzazione eventi, pubblicita' e servizi per trasferta	5.142,50
	23128	04/12/2017	**U.1.03.02.02.000**	Organizzazione eventi, pubblicita' e servizi per trasferta	907,50
				Totale	**6.050,00**
CONSORZIO PER LA BONIFICA DELLA CAPITANATA	**9489**	06/06/2017	**U.1.03.02.05.000**	Utenze e canoni	44.979,32
				Totale	**44.979,32**

Esercizio Finanziario 2017

PAGAMENTI EFFETTUATI NEL PERIODO dal 01/01/2017 al 31/12/2017suddivisi per beneficiario

1 Spese correnti

1.03 Acquisto di beni e servizi

Beneficiario	Mandato		Cod.IV Livello PDCF	Descrizione IV Livello PDCF	Importo Lordo Pagato
	Numero	Data			
CONSORZIO PROGETTO MULTISERVIZI CONSORZIO STABILE	1838	22/02/2017	U.1.03.02.13.000	Servizi ausiliari per il funzionamento dell'ente	17.617,81
	2866	03/03/2017	U.1.03.02.13.000	Servizi ausiliari per il funzionamento dell'ente	155.483,09
	2867	08/03/2017	U.1.03.02.13.000	Servizi ausiliari per il funzionamento dell'ente	1.177,06
	3827	21/03/2017	U.1.03.02.13.000	Servizi ausiliari per il funzionamento dell'ente	12.765,18
	7799	22/05/2017	U.1.03.02.13.000	Servizi ausiliari per il funzionamento dell'ente	7.234,82
	7809	22/05/2017	U.1.03.02.13.000	Servizi ausiliari per il funzionamento dell'ente	1.054,49
	7810	22/05/2017	U.1.03.02.13.000	Servizi ausiliari per il funzionamento dell'ente	377,62
	8848	25/05/2017	U.1.03.02.13.000	Servizi ausiliari per il funzionamento dell'ente	8.460,07
	10924	29/06/2017	U.1.03.02.13.000	Servizi ausiliari per il funzionamento dell'ente	8.182,52
	12275	07/07/2017	U.1.03.02.13.000	Servizi ausiliari per il funzionamento dell'ente	145.736,68
	12424	12/07/2017	U.1.03.02.13.000	Servizi ausiliari per il funzionamento dell'ente	9.230,52
	17190	27/09/2017	U.1.03.02.13.000	Servizi ausiliari per il funzionamento dell'ente	2.309,41
	17191	27/09/2017	U.1.03.02.13.000	Servizi ausiliari per il funzionamento dell'ente	8.889,21
				Totale	378.518,48
CONSORZIO TEATRO PUBBLICO PUGLIESE	13358	31/07/2017	U.1.03.02.99.000	Altri servizi	1.390,89
				Totale	1.390,89

REGIONE PUGLIA

'Art. 4 bis c. 2 D. lgs 33/2013 e ss.mm.'

Esercizio Finanziario 2017

PAGAMENTI EFFETTUATI NEL PERIODO dal 01/01/2017 al 31/12/2017suddivisi per beneficiario

1 Spese correnti

1.03 Acquisto di beni e servizi

Beneficiario	Mandato Numero	Mandato Data	Cod.IV Livello PDCF	Descrizione IV Livello PDCF	Importo Lordo Pagato
CONSORZIO TRASPORTI AZIENDE PUGLIESI	**575**	01/02/2017	**U.1.03.02.15.000**	Contratti di servizio pubblico	249.999,00
	2064	17/03/2017	**U.1.03.02.15.000**	Contratti di servizio pubblico	146.927,07
	5765	19/04/2017	**U.1.03.02.15.000**	Contratti di servizio pubblico	13.436,40
	5971	26/04/2017	**U.1.03.02.15.000**	Contratti di servizio pubblico	213.444,00
	6696	04/05/2017	**U.1.03.02.15.000**	Contratti di servizio pubblico	3.322.328,79
	6706	04/05/2017	**U.1.03.02.15.000**	Contratti di servizio pubblico	6.144.730,91
	8139	22/05/2017	**U.1.03.02.15.000**	Contratti di servizio pubblico	371.406,00
	8186	22/05/2017	**U.1.03.02.15.000**	Contratti di servizio pubblico	44.890,00
	8188	22/05/2017	**U.1.03.02.15.000**	Contratti di servizio pubblico	236.422,00
	11388	28/06/2017	**U.1.03.02.15.000**	Contratti di servizio pubblico	236.422,00
	11391	28/06/2017	**U.1.03.02.15.000**	Contratti di servizio pubblico	44.890,00
	11400	28/06/2017	**U.1.03.02.15.000**	Contratti di servizio pubblico	4.329.916,80
	11402	28/06/2017	**U.1.03.02.15.000**	Contratti di servizio pubblico	1.051.895,52
	11404	28/06/2017	**U.1.03.02.15.000**	Contratti di servizio pubblico	929.560,81
	11411	28/06/2017	**U.1.03.02.15.000**	Contratti di servizio pubblico	2.103.791,04
	14554	04/08/2017	**U.1.03.02.15.000**	Contratti di servizio pubblico	205.128,00
	15548	10/08/2017	**U.1.03.02.15.000**	Contratti di servizio pubblico	5.259.477,61
	18200	03/10/2017	**U.1.03.02.15.000**	Contratti di servizio pubblico	6.298.400,09
	19199	24/10/2017	**U.1.03.02.15.000**	Contratti di servizio pubblico	216.216,00
	21391	14/11/2017	**U.1.03.02.15.000**	Contratti di servizio pubblico	12.973,04
	24983	19/12/2017	**U.1.03.02.15.000**	Contratti di servizio pubblico	236.422,00
	24986	19/12/2017	**U.1.03.02.15.000**	Contratti di servizio pubblico	44.890,00
	25173	15/12/2017	**U.1.03.02.15.000**	Contratti di servizio pubblico	5.259.477,61
	25293	15/12/2017	**U.1.03.02.15.000**	Contratti di servizio pubblico	11.570.850,74
				Totale	**48.543.895,43**
CONTE LEONARDO	**24898**	14/12/2017	**U.1.03.02.11.000**	Prestazioni professionali e specialistiche	535,17
				Totale	**535,17**
CONTI UMBERTO	**14784**	09/08/2017	**U.1.03.02.11.000**	Prestazioni professionali e specialistiche	1.378,86
	19410	24/10/2017	**U.1.03.02.11.000**	Prestazioni professionali e specialistiche	1.036,00
				Totale	**2.414,86**

1 Spese correnti

1.03 Acquisto di beni e servizi

Beneficiario	Mandato Numero	Mandato Data	Cod.IV Livello PDCF	Descrizione IV Livello PDCF	Importo Lordo Pagato
CONVERPRESS SRL	23830	11/12/2017	U.1.03.02.02.000	Organizzazione eventi, pubblicita' e servizi per trasferta	915,00
	23832	11/12/2017	U.1.03.02.02.000	Organizzazione eventi, pubblicita' e servizi per trasferta	640,50
	23833	11/12/2017	U.1.03.02.02.000	Organizzazione eventi, pubblicita' e servizi per trasferta	274,50
				Totale	1.830,00
COOP. BETTY A.R.L.	15512	11/08/2017	U.1.03.02.99.000	Altri servizi	15.189,00
				Totale	15.189,00
COOPERATIVA DLF SOCIETA' COOPERATIVA	20428	31/10/2017	U.1.03.02.99.000	Altri servizi	2.500,00
				Totale	2.500,00
COOPERATIVA SOCIALE A R.L. AURELIO NICOLODI	18121	05/10/2017	U.1.03.02.99.000	Altri servizi	2.690,10
				Totale	2.690,10
COOPERATIVA SOCIALE C.A.P.S.ARL ONLUS	2122	08/03/2017	U.1.03.01.02.000	Altri beni di consumo	5.000,00
				Totale	5.000,00
CORVASCE IGNAZIO	5788	12/04/2017	U.1.03.02.11.000	Prestazioni professionali e specialistiche	7.879,24
	5789	12/04/2017	U.1.03.02.11.000	Prestazioni professionali e specialistiche	8.754,72
				Totale	16.633,96
COUNTY OF PRIMORJE AND GORSKI KOTAR	849	07/02/2017	U.1.03.02.10.000	Consulenze	50.731,97
				Totale	50.731,97
CPB SOFTWARE(AUSTRIA) GMDH	13534	05/09/2017	U.1.03.02.04.000	Acquisto di servizi per formazione e addestramento del personale dell'ente	1.785,00
	13535	05/09/2017	U.1.03.02.04.000	Acquisto di servizi per formazione e addestramento del personale dell'ente	315,00
				Totale	2.100,00

REGIONE PUGLIA

'Art. 4 bis c. 2 D. lgs 33/2013 e ss.mm.'

Esercizio Finanziario 2017

PAGAMENTI EFFETTUATI NEL PERIODO dal 01/01/2017 al 31/12/2017suddivisi per beneficiario

1 Spese correnti

1.03 Acquisto di beni e servizi

Beneficiario	Mandato Numero	Mandato Data	Cod.IV Livello PDCF	Descrizione IV Livello PDCF	Importo Lordo Pagato
CRA CONSIGLIO PER LA RICERCA E LA SPERIMENTAZIONE IN AGRICOLTURA	**7146**	15/05/2017	**U.1.03.02.99.000**	Altri servizi	9.476,77
				Totale	**9.476,77**
CRISTINI ROSARIO	**10575**	16/06/2017	**U.1.03.02.11.000**	Prestazioni professionali e specialistiche	2.363,77
	24779	14/12/2017	**U.1.03.02.11.000**	Prestazioni professionali e specialistiche	17.835,40
				Totale	**20.199,17**
C.R.S.A. 'BASILE CARAMIA'	**18438**	24/10/2017	**U.1.03.02.99.000**	Altri servizi	50.000,00
				Totale	**50.000,00**
CUDDEMI FRANCESCO	**16841**	28/09/2017	**U.1.03.02.10.000**	Consulenze	22.270,00
	16842	28/09/2017	**U.1.03.02.10.000**	Consulenze	3.930,00
				Totale	**26.200,00**
CURATELA DEL FALLIMENTO AET SERVICE SRL	**26518**	21/12/2017	**U.1.03.02.09.000**	Manutenzione ordinaria e riparazioni	7.430,79
	26519	21/12/2017	**U.1.03.02.09.000**	Manutenzione ordinaria e riparazioni	2.404,55
				Totale	**9.835,34**
CURIALE MARIA ANTONIETTA	**20819**	08/11/2017	**U.1.03.02.10.000**	Consulenze	2.500,00
				Totale	**2.500,00**
DADACOMUNICAZIONE	**14365**	03/08/2017	**U.1.03.02.02.000**	Organizzazione eventi, pubblicita' e servizi per trasferta	10.187,00
				Totale	**10.187,00**
DAGA IMPIANTI SRL	**1730**	22/02/2017	**U.1.03.02.09.000**	Manutenzione ordinaria e riparazioni	3.571,06
	1732	22/02/2017	**U.1.03.02.09.000**	Manutenzione ordinaria e riparazioni	3.571,06
	1836	22/02/2017	**U.1.03.02.09.000**	Manutenzione ordinaria e riparazioni	3.571,06
	9014	31/05/2017	**U.1.03.02.09.000**	Manutenzione ordinaria e riparazioni	4.451,90
	15183	07/09/2017	**U.1.03.02.09.000**	Manutenzione ordinaria e riparazioni	2.809,78
	16145	07/09/2017	**U.1.03.02.09.000**	Manutenzione ordinaria e riparazioni	287,92
				Totale	**18.262,78**

1 Spese correnti

1.03 Acquisto di beni e servizi

Beneficiario	Mandato Numero	Mandato Data	Cod.IV Livello PDCF	Descrizione IV Livello PDCF	Importo Lordo Pagato
DALOISO RAFFAELE	1425	16/02/2017	U.1.03.02.11.000	Prestazioni professionali e specialistiche	6.775,19
	7672	17/05/2017	U.1.03.02.11.000	Prestazioni professionali e specialistiche	459,94
				Totale	7.235,13
D'ALUISO SALVATORE	18546	13/10/2017	U.1.03.02.11.000	Prestazioni professionali e specialistiche	1.750,94
				Totale	1.750,94
DAMASCO FRANCESCO	1458	16/02/2017	U.1.03.02.11.000	Prestazioni professionali e specialistiche	1.218,89
	17244	27/09/2017	U.1.03.02.11.000	Prestazioni professionali e specialistiche	1.365,68
				Totale	2.584,57
D'AMATO VINCENZO	12648	17/07/2017	U.1.03.02.11.000	Prestazioni professionali e specialistiche	3.375,89
	19374	24/10/2017	U.1.03.02.11.000	Prestazioni professionali e specialistiche	717,60
	23372	07/12/2017	U.1.03.02.11.000	Prestazioni professionali e specialistiche	2.211,42
	24894	14/12/2017	U.1.03.02.11.000	Prestazioni professionali e specialistiche	1.076,39
				Totale	7.381,30
D'AMBROSIO LUIGI	3029	09/03/2017	U.1.03.02.11.000	Prestazioni professionali e specialistiche	2.323,08
				Totale	2.323,08
DATA PROCESSING S.P.A.	1700	16/02/2017	U.1.03.02.19.000	Servizi informatici e di telecomunicazioni	4.345,40
	1706	16/02/2017	U.1.03.02.19.000	Servizi informatici e di telecomunicazioni	9.629,39
	1713	16/02/2017	U.1.03.02.19.000	Servizi informatici e di telecomunicazioni	24.879,96
	1720	16/02/2017	U.1.03.02.19.000	Servizi informatici e di telecomunicazioni	8.548,04
	1750	16/02/2017	U.1.03.02.19.000	Servizi informatici e di telecomunicazioni	13.176,00
	1762	16/02/2017	U.1.03.02.19.000	Servizi informatici e di telecomunicazioni	7.719,00
	1768	16/02/2017	U.1.03.02.19.000	Servizi informatici e di telecomunicazioni	4.596,90
	15616	18/08/2017	U.1.03.02.19.000	Servizi informatici e di telecomunicazioni	1.791,00
	15617	18/08/2017	U.1.03.02.19.000	Servizi informatici e di telecomunicazioni	394,02
	15620	18/08/2017	U.1.03.02.19.000	Servizi informatici e di telecomunicazioni	6.567,00
	15621	18/08/2017	U.1.03.02.19.000	Servizi informatici e di telecomunicazioni	1.444,74
				Totale	83.091,45

REGIONE PUGLIA

'Art. 4 bis c. 2 D. lgs 33/2013 e ss.mm.'

Esercizio Finanziario 2017

PAGAMENTI EFFETTUATI NEL PERIODO dal 01/01/2017 al 31/12/2017suddivisi per beneficiario

1 Spese correnti

1.03 Acquisto di beni e servizi

Beneficiario	Mandato Numero	Mandato Data	Cod.IV Livello PDCF	Descrizione IV Livello PDCF	Importo Lordo Pagato
DATA SYSTEM SRL	**1461**	14/02/2017	**U.1.03.02.09.000**	Manutenzione ordinaria e riparazioni	1.128,31
	1498	16/02/2017	**U.1.03.01.02.000**	Altri beni di consumo	1.255,06
	2888	02/03/2017	**U.1.03.02.09.000**	Manutenzione ordinaria e riparazioni	1.231,29
	5071	11/04/2017	**U.1.03.01.02.000**	Altri beni di consumo	7.707,53
	5074	11/04/2017	**U.1.03.02.09.000**	Manutenzione ordinaria e riparazioni	1.056,22
	5614	11/04/2017	**U.1.03.02.09.000**	Manutenzione ordinaria e riparazioni	1.144,06
	9909	09/06/2017	**U.1.03.02.09.000**	Manutenzione ordinaria e riparazioni	1.400,96
	10540	21/06/2017	**U.1.03.02.09.000**	Manutenzione ordinaria e riparazioni	1.056,22
	14005	03/08/2017	**U.1.03.02.09.000**	Manutenzione ordinaria e riparazioni	1.653,41
	17537	26/09/2017	**U.1.03.02.09.000**	Manutenzione ordinaria e riparazioni	1.056,22
	17545	26/09/2017	**U.1.03.02.09.000**	Manutenzione ordinaria e riparazioni	1.031,34
	17548	26/09/2017	**U.1.03.02.09.000**	Manutenzione ordinaria e riparazioni	285,96
	20468	14/11/2017	**U.1.03.02.09.000**	Manutenzione ordinaria e riparazioni	1.156,26
	21741	22/11/2017	**U.1.03.02.09.000**	Manutenzione ordinaria e riparazioni	1.234,34
				Totale	**22.397,18**
DE BARI CARLO	**11292**	29/06/2017	**U.1.03.02.11.000**	Prestazioni professionali e specialistiche	1.772,50
	11294	29/06/2017	**U.1.03.02.11.000**	Prestazioni professionali e specialistiche	10.148,14
				Totale	**11.920,64**
DE CARLO CARMELA	**14601**	04/08/2017	**U.1.03.02.99.000**	Altri servizi	4.500,00
				Totale	**4.500,00**
DE CASTRO MARIO	**11337**	29/06/2017	**U.1.03.02.11.000**	Prestazioni professionali e specialistiche	7.620,00
	11339	29/06/2017	**U.1.03.02.11.000**	Prestazioni professionali e specialistiche	66,00
				Totale	**7.686,00**
DE DONNO EGILDA	**18583**	13/10/2017	**U.1.03.02.11.000**	Prestazioni professionali e specialistiche	16.303,98
				Totale	**16.303,98**
DE FEO ANTONIO	**23379**	07/12/2017	**U.1.03.02.11.000**	Prestazioni professionali e specialistiche	2.345,69
				Totale	**2.345,69**

1 Spese correnti

1.03 Acquisto di beni e servizi

Beneficiario	Mandato Numero	Mandato Data	Cod.IV Livello PDCF	Descrizione IV Livello PDCF	Importo Lordo Pagato
DE GIORGI CEZZI GABRIELLA	2826	09/03/2017	U.1.03.02.11.000	Prestazioni professionali e specialistiche	7.112,74
	7281	17/05/2017	U.1.03.02.11.000	Prestazioni professionali e specialistiche	2.569,32
				Totale	9.682,06
DE LEONARDIS FRANCESCO	19607	26/01/2017	U.1.03.02.99.000	Altri servizi	4,06
				Totale	4,06
DE LEONARDIS GIUSEPPE	26975	27/12/2017	U.1.03.02.10.000	Consulenze	2.653,00
				Totale	2.653,00
DE LILLO VINCENZO	5516	06/04/2017	U.1.03.02.11.000	Prestazioni professionali e specialistiche	2.877,63
				Totale	2.877,63
DE LUCA AVV. ELIANA	4044	24/03/2017	U.1.03.02.11.000	Prestazioni professionali e specialistiche	2.999,71
	4045	24/03/2017	U.1.03.02.11.000	Prestazioni professionali e specialistiche	9.120,37
	4046	24/03/2017	U.1.03.02.11.000	Prestazioni professionali e specialistiche	5.217,56
	4047	24/03/2017	U.1.03.02.11.000	Prestazioni professionali e specialistiche	4.741,52
	4048	24/03/2017	U.1.03.02.11.000	Prestazioni professionali e specialistiche	5.217,56
				Totale	27.296,72
DE LUCA GIUSEPPE	841	07/02/2017	U.1.03.02.99.000	Altri servizi	9.816,93
				Totale	9.816,93
DE NICOLA GIUSEPPE	5952	26/04/2017	U.1.03.02.10.000	Consulenze	1.268,80
				Totale	1.268,80
DE PALMA GIUSEPPE	7277	17/05/2017	U.1.03.02.11.000	Prestazioni professionali e specialistiche	3.482,84
				Totale	3.482,84

REGIONE PUGLIA

'Art. 4 bis c. 2 D. lgs 33/2013 e ss.mm.'

Esercizio Finanziario 2017

PAGAMENTI EFFETTUATI NEL PERIODO dal 01/01/2017 al 31/12/2017suddivisi per beneficiario

1 Spese correnti

1.03 Acquisto di beni e servizi

Beneficiario	Mandato Numero	Mandato Data	Cod.IV Livello PDCF	Descrizione IV Livello PDCF	Importo Lordo Pagato
DE SANTIS GIOVANNI	**7967**	19/05/2017	**U.1.03.01.02.000**	Altri beni di consumo	11.293,92
	18378	12/10/2017	**U.1.03.01.02.000**	Altri beni di consumo	10.468,26
	24566	14/12/2017	**U.1.03.01.02.000**	Altri beni di consumo	5.665,00
	24569	21/12/2017	**U.1.03.01.02.000**	Altri beni di consumo	12.141,36
				Totale	**39.568,54**
DE SIATI ROBERTA	**24452**	12/12/2017	**U.1.03.02.10.000**	Consulenze	2.951,33
				Totale	**2.951,33**
DE SIMINI MARIA GRAZIA	**17259**	27/09/2017	**U.1.03.02.11.000**	Prestazioni professionali e specialistiche	7.435,27
				Totale	**7.435,27**
DE VITIS VALERIA	**19184**	24/10/2017	**U.1.03.02.99.000**	Altri servizi	120.835,81
				Totale	**120.835,81**
DECORATO BRUNO	**4753**	30/03/2017	**U.1.03.02.11.000**	Prestazioni professionali e specialistiche	6.429,44
	5791	12/04/2017	**U.1.03.02.11.000**	Prestazioni professionali e specialistiche	10.436,56
	6568	09/05/2017	**U.1.03.02.11.000**	Prestazioni professionali e specialistiche	6.523,17
	22138	22/11/2017	**U.1.03.02.11.000**	Prestazioni professionali e specialistiche	3.807,49
				Totale	**27.196,66**
DEDAGROUP PUBLIC SERVICES SRL	**8266**	25/05/2017	**U.1.03.02.05.000**	Utenze e canoni	8.891,06
	9560	06/06/2017	**U.1.03.02.09.000**	Manutenzione ordinaria e riparazioni	37.950,00
	10685	19/06/2017	**U.1.03.02.05.000**	Utenze e canoni	4.155,32
	14120	03/08/2017	**U.1.03.02.05.000**	Utenze e canoni	8.891,06
	17568	27/09/2017	**U.1.03.02.05.000**	Utenze e canoni	28.062,56
	17571	27/09/2017	**U.1.03.02.05.000**	Utenze e canoni	326,84
				Totale	**88.276,84**

1 Spese correnti

1.03 Acquisto di beni e servizi

Beneficiario	Mandato Numero	Mandato Data	Cod.IV Livello PDCF	Descrizione IV Livello PDCF	Importo Lordo Pagato
DEDALUS S.P.A.	10205	09/06/2017	U.1.03.02.99.000	Altri servizi	175.450,64
	10207	09/06/2017	U.1.03.02.99.000	Altri servizi	75.765,36
	10210	09/06/2017	U.1.03.02.99.000	Altri servizi	55.267,52
	13995	31/07/2017	U.1.03.02.99.000	Altri servizi	86.268,75
	13996	31/07/2017	U.1.03.02.99.000	Altri servizi	18.979,13
	22216	23/11/2017	U.1.03.02.99.000	Altri servizi	67.289,62
	22217	23/11/2017	U.1.03.02.99.000	Altri servizi	37.958,26
				Totale	**516.979,28**
DEL FAVERO ANGELO	8155	26/05/2017	U.1.03.02.10.000	Consulenze	913,59
	15591	11/08/2017	U.1.03.02.10.000	Consulenze	881,00
	24947	27/12/2017	U.1.03.02.10.000	Consulenze	161,00
				Totale	**1.955,59**
DEL POZZO MASSIMO	3288	10/03/2017	U.1.03.02.11.000	Prestazioni professionali e specialistiche	5.834,96
	3291	10/03/2017	U.1.03.02.11.000	Prestazioni professionali e specialistiche	5.420,71
	3296	10/03/2017	U.1.03.02.11.000	Prestazioni professionali e specialistiche	6.809,71
				Totale	**18.065,38**
DEL PRETE ANTONIO	3748	22/03/2017	U.1.03.02.11.000	Prestazioni professionali e specialistiche	1.827,07
	23782	07/12/2017	U.1.03.02.11.000	Prestazioni professionali e specialistiche	3.310,94
				Totale	**5.138,01**
DEL PRETE ITALO	18403	27/10/2017	U.1.03.02.09.000	Manutenzione ordinaria e riparazioni	2.318,00
	21849	22/11/2017	U.1.03.02.09.000	Manutenzione ordinaria e riparazioni	1.165,10
	23324	06/12/2017	U.1.03.02.09.000	Manutenzione ordinaria e riparazioni	2.488,80
				Totale	**5.971,90**
DEL VECCHIO SALVATORE-LIDO ALBAT	20431	09/11/2017	U.1.03.02.99.000	Altri servizi	1.500,00
				Totale	**1.500,00**

REGIONE PUGLIA

'Art. 4 bis c. 2 D. lgs 33/2013 e ss.mm.'

Esercizio Finanziario 2017

PAGAMENTI EFFETTUATI NEL PERIODO dal 01/01/2017 al 31/12/2017suddivisi per beneficiario

1 Spese correnti

1.03 Acquisto di beni e servizi

Beneficiario	Mandato Numero	Mandato Data	Cod.IV Livello PDCF	Descrizione IV Livello PDCF	Importo Lordo Pagato
DELL'ANNA PIERLUIGI	**7384**	17/05/2017	**U.1.03.02.11.000**	Prestazioni professionali e specialistiche	3.460,00
	10354	13/06/2017	**U.1.03.02.11.000**	Prestazioni professionali e specialistiche	575,20
				Totale	**4.035,20**
DELL'ORCO MARIO LUCIO RAFFAELE	**19327**	25/10/2017	**U.1.03.02.11.000**	Prestazioni professionali e specialistiche	387,03
				Totale	**387,03**
DELMEDICO MARIA	**6763**	12/05/2017	**U.1.03.02.10.000**	Consulenze	317,20
				Totale	**317,20**
DELOITTE & TOUCHE S.P.A.	**25491**	19/12/2017	**U.1.03.02.99.000**	Altri servizi	3.204,33
	25493	19/12/2017	**U.1.03.02.99.000**	Altri servizi	565,47
				Totale	**3.769,80**
DELOITTE STUDIO LEGALE ASSSOCIATO ALOIA	**22147**	22/11/2017	**U.1.03.02.11.000**	Prestazioni professionali e specialistiche	50.336,00
				Totale	**50.336,00**
DELUCA A. & C. SNC	**20391**	31/10/2017	**U.1.03.02.99.000**	Altri servizi	1.500,00
				Totale	**1.500,00**
DEMETRIO ZEMA SRL	**7298**	16/05/2017	**U.1.03.02.09.000**	Manutenzione ordinaria e riparazioni	40.829,74
	7557	10/07/2017	**U.1.03.02.09.000**	Manutenzione ordinaria e riparazioni	15.583,89
	7559	10/07/2017	**U.1.03.02.09.000**	Manutenzione ordinaria e riparazioni	1.502,21
	7865	23/05/2017	**U.1.03.02.09.000**	Manutenzione ordinaria e riparazioni	2.464,40
	16742	20/09/2017	**U.1.03.02.09.000**	Manutenzione ordinaria e riparazioni	28.960,36
	18826	19/10/2017	**U.1.03.02.09.000**	Manutenzione ordinaria e riparazioni	36.214,48
	22402	27/11/2017	**U.1.03.02.09.000**	Manutenzione ordinaria e riparazioni	3.785,52
	22403	27/11/2017	**U.1.03.02.09.000**	Manutenzione ordinaria e riparazioni	2.509,68
				Totale	**131.850,28**

1 Spese correnti

1.03 Acquisto di beni e servizi

Beneficiario	Mandato Numero	Mandato Data	Cod.IV Livello PDCF	Descrizione IV Livello PDCF	Importo Lordo Pagato
DENTAMARO IDA MARIA	3039	09/03/2017	U.1.03.02.11.000	Prestazioni professionali e specialistiche	3.768,34
	10251	13/06/2017	U.1.03.02.11.000	Prestazioni professionali e specialistiche	19.698,12
	14684	09/08/2017	U.1.03.02.11.000	Prestazioni professionali e specialistiche	9.991,80
	14697	09/08/2017	U.1.03.02.11.000	Prestazioni professionali e specialistiche	2.110,27
	18584	13/10/2017	U.1.03.02.11.000	Prestazioni professionali e specialistiche	38.548,71
	18585	13/10/2017	U.1.03.02.11.000	Prestazioni professionali e specialistiche	24.779,22
				Totale	**98.896,46**
DE.PA.IMPIANTI	549	01/02/2017	U.1.03.02.09.000	Manutenzione ordinaria e riparazioni	15.503,80
	550	01/02/2017	U.1.03.02.09.000	Manutenzione ordinaria e riparazioni	15.503,80
	553	02/02/2017	U.1.03.02.09.000	Manutenzione ordinaria e riparazioni	12.810,00
	767	14/02/2017	U.1.03.02.09.000	Manutenzione ordinaria e riparazioni	4.953,70
	768	14/02/2017	U.1.03.02.09.000	Manutenzione ordinaria e riparazioni	1.560,00
	906	02/03/2017	U.1.03.02.09.000	Manutenzione ordinaria e riparazioni	3.977,03
	914	02/03/2017	U.1.03.02.09.000	Manutenzione ordinaria e riparazioni	5.970,44
	1752	02/03/2017	U.1.03.02.09.000	Manutenzione ordinaria e riparazioni	3.263,91
	12166	10/07/2017	U.1.03.02.09.000	Manutenzione ordinaria e riparazioni	42.749,78
	19172	24/10/2017	U.1.03.02.09.000	Manutenzione ordinaria e riparazioni	22.121,04
	19750	27/10/2017	U.1.03.02.09.000	Manutenzione ordinaria e riparazioni	5.172,80
	22404	27/11/2017	U.1.03.02.09.000	Manutenzione ordinaria e riparazioni	4.209,00
	26534	22/12/2017	U.1.03.02.09.000	Manutenzione ordinaria e riparazioni	30.920,18
	26871	22/12/2017	U.1.03.02.09.000	Manutenzione ordinaria e riparazioni	10.292,03
				Totale	**179.007,51**
DEVELOPING.IT SRL	2124	01/03/2017	U.1.03.01.02.000	Altri beni di consumo	11.200,00
	5881	20/04/2017	U.1.03.01.02.000	Altri beni di consumo	16.800,00
	5885	20/04/2017	U.1.03.01.02.000	Altri beni di consumo	16.800,00
	12642	20/07/2017	U.1.03.01.02.000	Altri beni di consumo	5.600,01
				Totale	**50.400,01**
DHI S.R.L.	16341	14/09/2017	U.1.03.02.09.000	Manutenzione ordinaria e riparazioni	30.866,00
				Totale	**30.866,00**

REGIONE PUGLIA

'Art. 4 bis c. 2 D. lgs 33/2013 e ss.mm.'

Esercizio Finanziario 2017

PAGAMENTI EFFETTUATI NEL PERIODO dal 01/01/2017 al 31/12/2017suddivisi per beneficiario

1 Spese correnti

1.03 Acquisto di beni e servizi

Beneficiario	Mandato Numero	Mandato Data	Cod.IV Livello PDCF	Descrizione IV Livello PDCF	Importo Lordo Pagato
DI CAGNO ALESSANDRO	**19371**	24/10/2017	**U.1.03.02.11.000**	Prestazioni professionali e specialistiche	3.881,99
				Totale	**3.881,99**
DI CAGNO MAURIZIO	**4426**	31/03/2017	**U.1.03.02.11.000**	Prestazioni professionali e specialistiche	4.573,60
	12661	17/07/2017	**U.1.03.02.11.000**	Prestazioni professionali e specialistiche	574,83
	16804	20/09/2017	**U.1.03.02.11.000**	Prestazioni professionali e specialistiche	2.999,98
	22156	22/11/2017	**U.1.03.02.11.000**	Prestazioni professionali e specialistiche	3.501,88
	22157	22/11/2017	**U.1.03.02.11.000**	Prestazioni professionali e specialistiche	3.501,88
				Totale	**15.152,17**
DI CANIO VINCENZO	**1337**	16/02/2017	**U.1.03.02.11.000**	Prestazioni professionali e specialistiche	2.877,63
				Totale	**2.877,63**
DI CARLO PIETRO MARTINO	**26873**	22/12/2017	**U.1.03.02.99.000**	Altri servizi	125.003,13
				Totale	**125.003,13**
DI GIOIA TOMMASO	**3764**	22/03/2017	**U.1.03.02.11.000**	Prestazioni professionali e specialistiche	3.018,47
	3765	22/03/2017	**U.1.03.02.11.000**	Prestazioni professionali e specialistiche	0,01
				Totale	**3.018,48**
DI LAURO LUCIA	**14008**	31/07/2017	**U.1.03.02.11.000**	Prestazioni professionali e specialistiche	2.877,63
	17092	27/09/2017	**U.1.03.02.11.000**	Prestazioni professionali e specialistiche	2.000,00
				Totale	**4.877,63**
DI LEONE MICHELE	**23774**	07/12/2017	**U.1.03.02.11.000**	Prestazioni professionali e specialistiche	2.659,60
				Totale	**2.659,60**
DI LORENZO FRANCESCO	**27027**	27/12/2017	**U.1.03.02.99.000**	Altri servizi	70.531,34
				Totale	**70.531,34**

1 Spese correnti

1.03 Acquisto di beni e servizi

Beneficiario	Mandato Numero	Mandato Data	Cod.IV Livello PDCF	Descrizione IV Livello PDCF	Importo Lordo Pagato
DI MATTIA PIERLUIGI	21888	23/11/2017	U.1.03.02.09.000	Manutenzione ordinaria e riparazioni	427,00
				Totale	427,00
DI SCHIENA PAOLO	8687	26/05/2017	U.1.03.02.10.000	Consulenze	4.060,16
	8707	26/05/2017	U.1.03.02.10.000	Consulenze	4.060,16
	15601	11/08/2017	U.1.03.02.10.000	Consulenze	4.060,16
	17857	29/09/2017	U.1.03.02.10.000	Consulenze	4.060,16
	22351	22/11/2017	U.1.03.02.10.000	Consulenze	4.060,16
				Totale	20.300,80
DI SUMMA MARCELLO	17794	29/09/2017	U.1.03.02.11.000	Prestazioni professionali e specialistiche	2.592,16
				Totale	2.592,16
DIGID S.P.A.	10061	21/06/2017	U.1.03.02.99.000	Altri servizi	13.958,00
	25517	21/12/2017	U.1.03.02.99.000	Altri servizi	55.554,16
				Totale	69.512,16
D'INNELLA GIOVANNI	19389	24/10/2017	U.1.03.02.11.000	Prestazioni professionali e specialistiche	3.709,60
				Totale	3.709,60
DIOMEDE PAOLA	23208	04/12/2017	U.1.03.02.12.000	Lavoro flessibile, quota LSU e acquisto di servizi da agenzie di lavoro interinale	29.605,33
				Totale	29.605,33

REGIONE PUGLIA

'Art. 4 bis c. 2 D. lgs 33/2013 e ss.mm.'

Esercizio Finanziario 2017

PAGAMENTI EFFETTUATI NEL PERIODO dal 01/01/2017 al 31/12/2017suddivisi per beneficiario

1 Spese correnti

1.03 Acquisto di beni e servizi

Beneficiario	Mandato		Cod.IV Livello PDCF	Descrizione IV Livello PDCF	Importo Lordo Pagato
	Numero	Data			
DIPENDENTI R.P.-DIVERSI NOMINATIVI	**144**	25/01/2017	**U.1.03.02.01.000**	Organi e incarichi istituzionali dell'amministrazione	15.833,33
	156	25/01/2017	**U.1.03.02.99.000**	Altri servizi	16.710,26
	2164	23/02/2017	**U.1.03.02.01.000**	Organi e incarichi istituzionali dell'amministrazione	15.833,33
	2227	23/02/2017	**U.1.03.02.12.000**	Lavoro flessibile, quota LSU e acquisto di servizi da agenzie di lavoro interinale	1.300,00
	2228	23/02/2017	**U.1.03.02.12.000**	Lavoro flessibile, quota LSU e acquisto di servizi da agenzie di lavoro interinale	5.000,01
	2229	23/02/2017	**U.1.03.02.01.000**	Organi e incarichi istituzionali dell'amministrazione	43.333,36
	2234	23/02/2017	**U.1.03.02.99.000**	Altri servizi	2.887,65
	2245	23/02/2017	**U.1.03.02.12.000**	Lavoro flessibile, quota LSU e acquisto di servizi da agenzie di lavoro interinale	15.138,36
	2249	23/02/2017	**U.1.03.02.12.000**	Lavoro flessibile, quota LSU e acquisto di servizi da agenzie di lavoro interinale	6.133,46
	2250	23/02/2017	**U.1.03.02.12.000**	Lavoro flessibile, quota LSU e acquisto di servizi da agenzie di lavoro interinale	6.133,46
	2251	23/02/2017	**U.1.03.02.12.000**	Lavoro flessibile, quota LSU e acquisto di servizi da agenzie di lavoro interinale	11.250,00
	2253	23/02/2017	**U.1.03.02.10.000**	Consulenze	16.346,66
	2254	23/02/2017	**U.1.03.02.12.000**	Lavoro flessibile, quota LSU e acquisto di servizi da agenzie di lavoro interinale	45.000,00
	2256	23/02/2017	**U.1.03.02.12.000**	Lavoro flessibile, quota LSU e acquisto di servizi da agenzie di lavoro interinale	20.636,11
	2257	23/02/2017	**U.1.03.02.12.000**	Lavoro flessibile, quota LSU e acquisto di servizi da agenzie di lavoro interinale	3.641,67
	2258	23/02/2017	**U.1.03.02.12.000**	Lavoro flessibile, quota LSU e acquisto di servizi da agenzie di lavoro interinale	20.872,21
	2259	23/02/2017	**U.1.03.02.12.000**	Lavoro flessibile, quota LSU e acquisto di servizi da agenzie di lavoro interinale	3.683,34
	2260	23/02/2017	**U.1.03.02.99.000**	Altri servizi	16.650,56
	4111	23/03/2017	**U.1.03.02.01.000**	Organi e incarichi istituzionali dell'amministrazione	15.833,33
	4113	23/03/2017	**U.1.03.02.12.000**	Lavoro flessibile, quota LSU e acquisto di servizi da agenzie di lavoro interinale	5.000,01
	4114	23/03/2017	**U.1.03.02.12.000**	Lavoro flessibile, quota LSU e acquisto di servizi da agenzie di lavoro interinale	3.000,00

1 Spese correnti

1.03 Acquisto di beni e servizi

Beneficiario	Mandato		Cod.IV Livello PDCF	Descrizione IV Livello PDCF	Importo Lordo Pagato
	Numero	Data			
DIPENDENTI R.P.-DIVERSI NOMINATIVI	4115	23/03/2017	U.1.03.02.01.000	Organi e incarichi istituzionali dell'amministrazione	21.666,68
	4124	23/03/2017	U.1.03.02.99.000	Altri servizi	5.544,66
	4125	23/03/2017	U.1.03.02.99.000	Altri servizi	6.000,13
	4126	23/03/2017	U.1.03.02.99.000	Altri servizi	59.629,33
	4155	23/03/2017	U.1.03.02.12.000	Lavoro flessibile, quota LSU e acquisto di servizi da agenzie di lavoro interinale	14.650,01
	4160	23/03/2017	U.1.03.02.12.000	Lavoro flessibile, quota LSU e acquisto di servizi da agenzie di lavoro interinale	6.133,46
	4161	23/03/2017	U.1.03.02.12.000	Lavoro flessibile, quota LSU e acquisto di servizi da agenzie di lavoro interinale	6.133,46
	4162	23/03/2017	U.1.03.02.12.000	Lavoro flessibile, quota LSU e acquisto di servizi da agenzie di lavoro interinale	11.250,00
	4163	23/03/2017	U.1.03.02.10.000	Consulenze	11.400,00
	4164	23/03/2017	U.1.03.02.12.000	Lavoro flessibile, quota LSU e acquisto di servizi da agenzie di lavoro interinale	2.500,00
	4165	23/03/2017	U.1.03.02.12.000	Lavoro flessibile, quota LSU e acquisto di servizi da agenzie di lavoro interinale	30.000,00
	4167	23/03/2017	U.1.03.02.12.000	Lavoro flessibile, quota LSU e acquisto di servizi da agenzie di lavoro interinale	18.416,67
	4168	23/03/2017	U.1.03.02.12.000	Lavoro flessibile, quota LSU e acquisto di servizi da agenzie di lavoro interinale	3.250,00
	4169	23/03/2017	U.1.03.02.12.000	Lavoro flessibile, quota LSU e acquisto di servizi da agenzie di lavoro interinale	18.416,66
	4170	23/03/2017	U.1.03.02.12.000	Lavoro flessibile, quota LSU e acquisto di servizi da agenzie di lavoro interinale	3.250,00
	4171	23/03/2017	U.1.03.02.99.000	Altri servizi	16.739,18
	4328	23/03/2017	U.1.03.02.10.000	Consulenze	53.333,44
	4678	31/03/2017	U.1.03.02.13.000	Servizi ausiliari per il funzionamento dell'ente	337,36
	4681	31/03/2017	U.1.03.02.13.000	Servizi ausiliari per il funzionamento dell'ente	722,82
	4682	05/04/2017	U.1.03.02.13.000	Servizi ausiliari per il funzionamento dell'ente	694,96
	6016	21/04/2017	U.1.03.02.01.000	Organi e incarichi istituzionali dell'amministrazione	15.833,33
	6022	21/04/2017	U.1.03.02.12.000	Lavoro flessibile, quota LSU e acquisto di servizi da agenzie di lavoro interinale	5.000,01

REGIONE PUGLIA

'Art. 4 bis c. 2 D. lgs 33/2013 e ss.mm.'

Esercizio Finanziario 2017

PAGAMENTI EFFETTUATI NEL PERIODO dal 01/01/2017 al 31/12/2017suddivisi per beneficiario

1 Spese correnti

1.03 Acquisto di beni e servizi

Beneficiario	Mandato		Cod.IV Livello PDCF	Descrizione IV Livello PDCF	Importo Lordo Pagato
	Numero	Data			
DIPENDENTI R.P.-DIVERSI NOMINATIVI	**6023**	21/04/2017	**U.1.03.02.12.000**	Lavoro flessibile, quota LSU e acquisto di servizi da agenzie di lavoro interinale	3.000,00
	6024	21/04/2017	**U.1.03.02.01.000**	Organi e incarichi istituzionali dell'amministrazione	21.666,68
	6032	21/04/2017	**U.1.03.02.99.000**	Altri servizi	105.743,24
	6033	21/04/2017	**U.1.03.02.99.000**	Altri servizi	6.889,09
	6049	21/04/2017	**U.1.03.02.12.000**	Lavoro flessibile, quota LSU e acquisto di servizi da agenzie di lavoro interinale	14.650,01
	6053	21/04/2017	**U.1.03.02.12.000**	Lavoro flessibile, quota LSU e acquisto di servizi da agenzie di lavoro interinale	6.133,46
	6054	21/04/2017	**U.1.03.02.12.000**	Lavoro flessibile, quota LSU e acquisto di servizi da agenzie di lavoro interinale	6.133,46
	6055	21/04/2017	**U.1.03.02.12.000**	Lavoro flessibile, quota LSU e acquisto di servizi da agenzie di lavoro interinale	10.050,00
	6057	21/04/2017	**U.1.03.02.12.000**	Lavoro flessibile, quota LSU e acquisto di servizi da agenzie di lavoro interinale	2.500,00
	6058	21/04/2017	**U.1.03.02.12.000**	Lavoro flessibile, quota LSU e acquisto di servizi da agenzie di lavoro interinale	32.625,00
	6060	21/04/2017	**U.1.03.02.12.000**	Lavoro flessibile, quota LSU e acquisto di servizi da agenzie di lavoro interinale	31.733,34
	6061	21/04/2017	**U.1.03.02.12.000**	Lavoro flessibile, quota LSU e acquisto di servizi da agenzie di lavoro interinale	5.600,00
	6062	21/04/2017	**U.1.03.02.12.000**	Lavoro flessibile, quota LSU e acquisto di servizi da agenzie di lavoro interinale	18.416,66
	6063	21/04/2017	**U.1.03.02.12.000**	Lavoro flessibile, quota LSU e acquisto di servizi da agenzie di lavoro interinale	3.250,00
	6228	21/04/2017	**U.1.03.02.10.000**	Consulenze	53.333,44
	6233	21/04/2017	**U.1.03.02.10.000**	Consulenze	11.400,00
	7067	15/05/2017	**U.1.03.02.13.000**	Servizi ausiliari per il funzionamento dell'ente	1.132,35
	7087	15/05/2017	**U.1.03.02.13.000**	Servizi ausiliari per il funzionamento dell'ente	161,30
	8368	24/05/2017	**U.1.03.02.01.000**	Organi e incarichi istituzionali dell'amministrazione	15.833,33
	8371	24/05/2017	**U.1.03.02.12.000**	Lavoro flessibile, quota LSU e acquisto di servizi da agenzie di lavoro interinale	3.000,00
	8372	24/05/2017	**U.1.03.02.01.000**	Organi e incarichi istituzionali dell'amministrazione	21.666,68
	8379	24/05/2017	**U.1.03.02.16.000**	Servizi amministrativi	696,00

1 Spese correnti

1.03 Acquisto di beni e servizi

Beneficiario	Mandato		Cod.IV Livello PDCF	Descrizione IV Livello PDCF	Importo Lordo Pagato
	Numero	Data			
DIPENDENTI R.P.-DIVERSI NOMINATIVI	8397	24/05/2017	U.1.03.02.99.000	Altri servizi	5.000,01
	8399	24/05/2017	U.1.03.02.12.000	Lavoro flessibile, quota LSU e acquisto di servizi da agenzie di lavoro interinale	13.333,34
	8400	24/05/2017	U.1.03.02.12.000	Lavoro flessibile, quota LSU e acquisto di servizi da agenzie di lavoro interinale	14.650,01
	8406	24/05/2017	U.1.03.02.12.000	Lavoro flessibile, quota LSU e acquisto di servizi da agenzie di lavoro interinale	6.133,46
	8407	24/05/2017	U.1.03.02.12.000	Lavoro flessibile, quota LSU e acquisto di servizi da agenzie di lavoro interinale	6.133,46
	8408	24/05/2017	U.1.03.02.12.000	Lavoro flessibile, quota LSU e acquisto di servizi da agenzie di lavoro interinale	2.177,20
	8412	24/05/2017	U.1.03.02.10.000	Consulenze	11.400,00
	8413	24/05/2017	U.1.03.02.12.000	Lavoro flessibile, quota LSU e acquisto di servizi da agenzie di lavoro interinale	2.500,00
	8414	24/05/2017	U.1.03.02.12.000	Lavoro flessibile, quota LSU e acquisto di servizi da agenzie di lavoro interinale	30.750,00
	8416	24/05/2017	U.1.03.02.12.000	Lavoro flessibile, quota LSU e acquisto di servizi da agenzie di lavoro interinale	4.722,21
	8417	24/05/2017	U.1.03.02.12.000	Lavoro flessibile, quota LSU e acquisto di servizi da agenzie di lavoro interinale	14.402,79
	8418	24/05/2017	U.1.03.02.12.000	Lavoro flessibile, quota LSU e acquisto di servizi da agenzie di lavoro interinale	1.458,33
	8419	24/05/2017	U.1.03.02.12.000	Lavoro flessibile, quota LSU e acquisto di servizi da agenzie di lavoro interinale	2.541,67
	8420	24/05/2017	U.1.03.02.12.000	Lavoro flessibile, quota LSU e acquisto di servizi da agenzie di lavoro interinale	18.416,66
	8421	24/05/2017	U.1.03.02.12.000	Lavoro flessibile, quota LSU e acquisto di servizi da agenzie di lavoro interinale	3.250,00
	8422	24/05/2017	U.1.03.02.99.000	Altri servizi	16.741,23
	8440	24/05/2017	U.1.03.02.10.000	Consulenze	1.120,00
	8573	24/05/2017	U.1.03.02.10.000	Consulenze	53.333,44
	8594	24/05/2017	U.1.03.02.12.000	Lavoro flessibile, quota LSU e acquisto di servizi da agenzie di lavoro interinale	6.822,80
	10362	27/06/2017	U.1.03.02.13.000	Servizi ausiliari per il funzionamento dell'ente	162,19
	10364	27/06/2017	U.1.03.02.13.000	Servizi ausiliari per il funzionamento dell'ente	918,41

REGIONE PUGLIA

'Art. 4 bis c. 2 D. lgs 33/2013 e ss.mm.'

Esercizio Finanziario 2017

PAGAMENTI EFFETTUATI NEL PERIODO dal 01/01/2017 al 31/12/2017suddivisi per beneficiario

1 Spese correnti

1.03 Acquisto di beni e servizi

Beneficiario	Mandato		Cod.IV Livello PDCF	Descrizione IV Livello PDCF	Importo Lordo Pagato
	Numero	Data			
DIPENDENTI R.P.-DIVERSI NOMINATIVI	**10922**	22/06/2017	**U.1.03.02.13.000**	Servizi ausiliari per il funzionamento dell'ente	403,97
	10923	22/06/2017	**U.1.03.02.13.000**	Servizi ausiliari per il funzionamento dell'ente	848,18
	10943	22/06/2017	**U.1.03.02.01.000**	Organi e incarichi istituzionali dell'amministrazione	15.833,33
	10945	22/06/2017	**U.1.03.02.12.000**	Lavoro flessibile, quota LSU e acquisto di servizi da agenzie di lavoro interinale	3.000,00
	10946	22/06/2017	**U.1.03.02.01.000**	Organi e incarichi istituzionali dell'amministrazione	21.666,68
	10963	22/06/2017	**U.1.03.02.99.000**	Altri servizi	5.000,01
	10965	22/06/2017	**U.1.03.02.12.000**	Lavoro flessibile, quota LSU e acquisto di servizi da agenzie di lavoro interinale	13.333,34
	10966	22/06/2017	**U.1.03.02.12.000**	Lavoro flessibile, quota LSU e acquisto di servizi da agenzie di lavoro interinale	14.650,01
	10970	22/06/2017	**U.1.03.02.12.000**	Lavoro flessibile, quota LSU e acquisto di servizi da agenzie di lavoro interinale	3.066,73
	10971	22/06/2017	**U.1.03.02.12.000**	Lavoro flessibile, quota LSU e acquisto di servizi da agenzie di lavoro interinale	6.133,46
	10972	22/06/2017	**U.1.03.02.12.000**	Lavoro flessibile, quota LSU e acquisto di servizi da agenzie di lavoro interinale	3.066,73
	10973	22/06/2017	**U.1.03.02.12.000**	Lavoro flessibile, quota LSU e acquisto di servizi da agenzie di lavoro interinale	2.228,50
	10976	22/06/2017	**U.1.03.02.10.000**	Consulenze	11.400,00
	10977	22/06/2017	**U.1.03.02.12.000**	Lavoro flessibile, quota LSU e acquisto di servizi da agenzie di lavoro interinale	2.500,00
	10978	22/06/2017	**U.1.03.02.12.000**	Lavoro flessibile, quota LSU e acquisto di servizi da agenzie di lavoro interinale	30.750,00
	10980	22/06/2017	**U.1.03.02.12.000**	Lavoro flessibile, quota LSU e acquisto di servizi da agenzie di lavoro interinale	22.666,67
	10981	22/06/2017	**U.1.03.02.12.000**	Lavoro flessibile, quota LSU e acquisto di servizi da agenzie di lavoro interinale	4.000,00
	10982	22/06/2017	**U.1.03.02.12.000**	Lavoro flessibile, quota LSU e acquisto di servizi da agenzie di lavoro interinale	18.416,66
	10983	22/06/2017	**U.1.03.02.12.000**	Lavoro flessibile, quota LSU e acquisto di servizi da agenzie di lavoro interinale	3.250,00
	10987	22/06/2017	**U.1.03.02.10.000**	Consulenze	53.333,44
	10998	22/06/2017	**U.1.03.02.10.000**	Consulenze	1.600,00

1 Spese correnti

1.03 Acquisto di beni e servizi

Beneficiario	Mandato Numero	Mandato Data	Cod.IV Livello PDCF	Descrizione IV Livello PDCF	Importo Lordo Pagato
DIPENDENTI R.P.-DIVERSI NOMINATIVI	11144	22/06/2017	U.1.03.02.12.000	Lavoro flessibile, quota LSU e acquisto di servizi da agenzie di lavoro interinale	7.146,50
	13551	25/07/2017	U.1.03.02.01.000	Organi e incarichi istituzionali dell'amministrazione	15.833,33
	13582	25/07/2017	U.1.03.02.12.000	Lavoro flessibile, quota LSU e acquisto di servizi da agenzie di lavoro interinale	3.000,00
	13583	25/07/2017	U.1.03.02.01.000	Organi e incarichi istituzionali dell'amministrazione	21.666,68
	13604	25/07/2017	U.1.03.02.99.000	Altri servizi	5.000,01
	13606	25/07/2017	U.1.03.02.12.000	Lavoro flessibile, quota LSU e acquisto di servizi da agenzie di lavoro interinale	13.333,34
	13607	25/07/2017	U.1.03.02.12.000	Lavoro flessibile, quota LSU e acquisto di servizi da agenzie di lavoro interinale	14.650,01
	13613	25/07/2017	U.1.03.02.12.000	Lavoro flessibile, quota LSU e acquisto di servizi da agenzie di lavoro interinale	3.066,73
	13614	25/07/2017	U.1.03.02.12.000	Lavoro flessibile, quota LSU e acquisto di servizi da agenzie di lavoro interinale	9.200,19
	13615	25/07/2017	U.1.03.02.12.000	Lavoro flessibile, quota LSU e acquisto di servizi da agenzie di lavoro interinale	8.516,44
	13618	25/07/2017	U.1.03.02.10.000	Consulenze	11.400,00
	13619	25/07/2017	U.1.03.02.12.000	Lavoro flessibile, quota LSU e acquisto di servizi da agenzie di lavoro interinale	2.500,00
	13620	25/07/2017	U.1.03.02.12.000	Lavoro flessibile, quota LSU e acquisto di servizi da agenzie di lavoro interinale	30.750,00
	13623	25/07/2017	U.1.03.02.12.000	Lavoro flessibile, quota LSU e acquisto di servizi da agenzie di lavoro interinale	19.125,00
	13624	25/07/2017	U.1.03.02.12.000	Lavoro flessibile, quota LSU e acquisto di servizi da agenzie di lavoro interinale	3.541,67
	13625	25/07/2017	U.1.03.02.12.000	Lavoro flessibile, quota LSU e acquisto di servizi da agenzie di lavoro interinale	3.375,00
	13626	25/07/2017	U.1.03.02.12.000	Lavoro flessibile, quota LSU e acquisto di servizi da agenzie di lavoro interinale	625,00
	13627	25/07/2017	U.1.03.02.12.000	Lavoro flessibile, quota LSU e acquisto di servizi da agenzie di lavoro interinale	18.416,66
	13628	25/07/2017	U.1.03.02.12.000	Lavoro flessibile, quota LSU e acquisto di servizi da agenzie di lavoro interinale	3.250,00
	13633	25/07/2017	U.1.03.02.10.000	Consulenze	53.333,44

REGIONE PUGLIA

'Art. 4 bis c. 2 D. lgs 33/2013 e ss.mm.'

Esercizio Finanziario 2017

PAGAMENTI EFFETTUATI NEL PERIODO dal 01/01/2017 al 31/12/2017suddivisi per beneficiario

1 Spese correnti

1.03 Acquisto di beni e servizi

Beneficiario	Mandato Numero	Mandato Data	Cod.IV Livello PDCF	Descrizione IV Livello PDCF	Importo Lordo Pagato
DIPENDENTI R.P.-DIVERSI NOMINATIVI	**13645**	25/07/2017	**U.1.03.02.10.000**	Consulenze	1.600,00
	13797	25/07/2017	**U.1.03.02.12.000**	Lavoro flessibile, quota LSU e acquisto di servizi da agenzie di lavoro interinale	2.733,56
	14672	26/01/2017	**U.1.03.02.05.000**	Utenze e canoni	2.184,00
	15264	07/08/2017	**U.1.03.02.01.000**	Organi e incarichi istituzionali dell'amministrazione	15.833,33
	15266	07/08/2017	**U.1.03.02.01.000**	Organi e incarichi istituzionali dell'amministrazione	21.666,68
	15296	07/08/2017	**U.1.03.02.10.000**	Consulenze	11.400,00
	15297	07/08/2017	**U.1.03.02.12.000**	Lavoro flessibile, quota LSU e acquisto di servizi da agenzie di lavoro interinale	2.500,00
	15299	07/08/2017	**U.1.03.02.12.000**	Lavoro flessibile, quota LSU e acquisto di servizi da agenzie di lavoro interinale	19.125,00
	15300	07/08/2017	**U.1.03.02.12.000**	Lavoro flessibile, quota LSU e acquisto di servizi da agenzie di lavoro interinale	3.541,67
	15301	07/08/2017	**U.1.03.02.12.000**	Lavoro flessibile, quota LSU e acquisto di servizi da agenzie di lavoro interinale	3.375,00
	15302	07/08/2017	**U.1.03.02.12.000**	Lavoro flessibile, quota LSU e acquisto di servizi da agenzie di lavoro interinale	625,00
	15306	07/08/2017	**U.1.03.02.10.000**	Consulenze	53.333,44
	15316	07/08/2017	**U.1.03.02.10.000**	Consulenze	1.600,00
	16157	01/09/2017	**U.1.03.02.12.000**	Lavoro flessibile, quota LSU e acquisto di servizi da agenzie di lavoro interinale	376,98
	17302	22/09/2017	**U.1.03.02.01.000**	Organi e incarichi istituzionali dell'amministrazione	15.833,33
	17306	22/09/2017	**U.1.03.02.12.000**	Lavoro flessibile, quota LSU e acquisto di servizi da agenzie di lavoro interinale	1.300,00
	17307	22/09/2017	**U.1.03.02.12.000**	Lavoro flessibile, quota LSU e acquisto di servizi da agenzie di lavoro interinale	4.700,00
	17308	22/09/2017	**U.1.03.02.01.000**	Organi e incarichi istituzionali dell'amministrazione	21.666,68
	17314	22/09/2017	**U.1.03.02.99.000**	Altri servizi	1.230,74
	17315	22/09/2017	**U.1.03.02.99.000**	Altri servizi	1.460,19
	17316	22/09/2017	**U.1.03.02.99.000**	Altri servizi	5.710,80
	17317	22/09/2017	**U.1.03.02.99.000**	Altri servizi	5.125,89
	17337	22/09/2017	**U.1.03.02.99.000**	Altri servizi	10.000,02
	17339	22/09/2017	**U.1.03.02.12.000**	Lavoro flessibile, quota LSU e acquisto di servizi da agenzie di lavoro interinale	26.666,68

1 Spese correnti

1.03 Acquisto di beni e servizi

Beneficiario	Mandato		Cod.IV Livello PDCF	Descrizione IV Livello PDCF	Importo Lordo Pagato
	Numero	Data			
DIPENDENTI R.P.-DIVERSI NOMINATIVI	17340	22/09/2017	U.1.03.02.12.000	Lavoro flessibile, quota LSU e acquisto di servizi da agenzie di lavoro interinale	29.300,02
	17345	22/09/2017	U.1.03.02.12.000	Lavoro flessibile, quota LSU e acquisto di servizi da agenzie di lavoro interinale	6.133,46
	17346	22/09/2017	U.1.03.02.12.000	Lavoro flessibile, quota LSU e acquisto di servizi da agenzie di lavoro interinale	18.400,38
	17347	22/09/2017	U.1.03.02.12.000	Lavoro flessibile, quota LSU e acquisto di servizi da agenzie di lavoro interinale	8.156,09
	17350	22/09/2017	U.1.03.02.10.000	Consulenze	11.400,00
	17351	22/09/2017	U.1.03.02.12.000	Lavoro flessibile, quota LSU e acquisto di servizi da agenzie di lavoro interinale	2.500,00
	17352	22/09/2017	U.1.03.02.12.000	Lavoro flessibile, quota LSU e acquisto di servizi da agenzie di lavoro interinale	61.500,00
	17354	22/09/2017	U.1.03.02.12.000	Lavoro flessibile, quota LSU e acquisto di servizi da agenzie di lavoro interinale	19.125,00
	17355	22/09/2017	U.1.03.02.12.000	Lavoro flessibile, quota LSU e acquisto di servizi da agenzie di lavoro interinale	3.541,67
	17356	22/09/2017	U.1.03.02.12.000	Lavoro flessibile, quota LSU e acquisto di servizi da agenzie di lavoro interinale	3.375,00
	17357	22/09/2017	U.1.03.02.12.000	Lavoro flessibile, quota LSU e acquisto di servizi da agenzie di lavoro interinale	625,00
	17358	22/09/2017	U.1.03.02.12.000	Lavoro flessibile, quota LSU e acquisto di servizi da agenzie di lavoro interinale	36.833,32
	17359	22/09/2017	U.1.03.02.12.000	Lavoro flessibile, quota LSU e acquisto di servizi da agenzie di lavoro interinale	6.500,00
	17363	22/09/2017	U.1.03.02.10.000	Consulenze	53.333,44
	17374	22/09/2017	U.1.03.02.10.000	Consulenze	1.600,00
	17520	22/09/2017	U.1.03.02.12.000	Lavoro flessibile, quota LSU e acquisto di servizi da agenzie di lavoro interinale	14.343,91
	19459	24/10/2017	U.1.03.02.01.000	Organi e incarichi istituzionali dell'amministrazione	15.833,33
	19468	24/10/2017	U.1.03.02.12.000	Lavoro flessibile, quota LSU e acquisto di servizi da agenzie di lavoro interinale	3.000,00
	19469	24/10/2017	U.1.03.02.01.000	Organi e incarichi istituzionali dell'amministrazione	21.666,68
	19478	24/10/2017	U.1.03.02.99.000	Altri servizi	6.403,56
	19479	24/10/2017	U.1.03.02.99.000	Altri servizi	14.671,97

REGIONE PUGLIA

'Art. 4 bis c. 2 D. lgs 33/2013 e ss.mm.'

Esercizio Finanziario 2017

PAGAMENTI EFFETTUATI NEL PERIODO dal 01/01/2017 al 31/12/2017suddivisi per beneficiario

1 Spese correnti

1.03 Acquisto di beni e servizi

Beneficiario	Mandato		Cod.IV Livello PDCF	Descrizione IV Livello PDCF	Importo Lordo Pagato
	Numero	Data			
DIPENDENTI R.P.-DIVERSI NOMINATIVI	**19480**	24/10/2017	**U.1.03.02.99.000**	Altri servizi	1.708,87
	19481	24/10/2017	**U.1.03.02.99.000**	Altri servizi	2.959,70
	19501	24/10/2017	**U.1.03.02.99.000**	Altri servizi	5.000,01
	19503	24/10/2017	**U.1.03.02.12.000**	Lavoro flessibile, quota LSU e acquisto di servizi da agenzie di lavoro interinale	13.333,34
	19504	24/10/2017	**U.1.03.02.12.000**	Lavoro flessibile, quota LSU e acquisto di servizi da agenzie di lavoro interinale	12.650,01
	19508	24/10/2017	**U.1.03.02.12.000**	Lavoro flessibile, quota LSU e acquisto di servizi da agenzie di lavoro interinale	3.066,73
	19509	24/10/2017	**U.1.03.02.12.000**	Lavoro flessibile, quota LSU e acquisto di servizi da agenzie di lavoro interinale	9.200,19
	19510	24/10/2017	**U.1.03.02.12.000**	Lavoro flessibile, quota LSU e acquisto di servizi da agenzie di lavoro interinale	2.735,78
	19513	24/10/2017	**U.1.03.02.10.000**	Consulenze	11.400,00
	19514	24/10/2017	**U.1.03.02.12.000**	Lavoro flessibile, quota LSU e acquisto di servizi da agenzie di lavoro interinale	2.500,00
	19515	24/10/2017	**U.1.03.02.12.000**	Lavoro flessibile, quota LSU e acquisto di servizi da agenzie di lavoro interinale	30.750,00
	19517	24/10/2017	**U.1.03.02.12.000**	Lavoro flessibile, quota LSU e acquisto di servizi da agenzie di lavoro interinale	19.125,00
	19518	24/10/2017	**U.1.03.02.12.000**	Lavoro flessibile, quota LSU e acquisto di servizi da agenzie di lavoro interinale	3.541,67
	19519	24/10/2017	**U.1.03.02.12.000**	Lavoro flessibile, quota LSU e acquisto di servizi da agenzie di lavoro interinale	3.375,00
	19520	24/10/2017	**U.1.03.02.12.000**	Lavoro flessibile, quota LSU e acquisto di servizi da agenzie di lavoro interinale	625,00
	19521	24/10/2017	**U.1.03.02.12.000**	Lavoro flessibile, quota LSU e acquisto di servizi da agenzie di lavoro interinale	18.416,66
	19522	24/10/2017	**U.1.03.02.12.000**	Lavoro flessibile, quota LSU e acquisto di servizi da agenzie di lavoro interinale	1.700,00
	19523	24/10/2017	**U.1.03.02.12.000**	Lavoro flessibile, quota LSU e acquisto di servizi da agenzie di lavoro interinale	3.250,00
	19524	24/10/2017	**U.1.03.02.12.000**	Lavoro flessibile, quota LSU e acquisto di servizi da agenzie di lavoro interinale	300,00
	19527	24/10/2017	**U.1.03.02.10.000**	Consulenze	51.666,77

1 Spese correnti

1.03 Acquisto di beni e servizi

Beneficiario	Mandato Numero	Mandato Data	Cod.IV Livello PDCF	Descrizione IV Livello PDCF	Importo Lordo Pagato
DIPENDENTI R.P.-DIVERSI NOMINATIVI	19539	24/10/2017	U.1.03.02.10.000	Consulenze	1.600,00
	19673	24/10/2017	U.1.03.02.12.000	Lavoro flessibile, quota LSU e acquisto di servizi da agenzie di lavoro interinale	8.514,22
	19675	24/10/2017	U.1.03.02.10.000	Consulenze	53.333,44
	22616	24/11/2017	U.1.03.02.01.000	Organi e incarichi istituzionali dell'amministrazione	15.833,33
	22648	24/11/2017	U.1.03.02.12.000	Lavoro flessibile, quota LSU e acquisto di servizi da agenzie di lavoro interinale	5.000,01
	22649	24/11/2017	U.1.03.02.12.000	Lavoro flessibile, quota LSU e acquisto di servizi da agenzie di lavoro interinale	3.000,00
	22650	24/11/2017	U.1.03.02.01.000	Organi e incarichi istituzionali dell'amministrazione	21.666,68
	22658	24/11/2017	U.1.03.02.99.000	Altri servizi	2.188,68
	22659	24/11/2017	U.1.03.02.99.000	Altri servizi	2.188,68
	22660	24/11/2017	U.1.03.02.99.000	Altri servizi	488,36
	22661	24/11/2017	U.1.03.02.99.000	Altri servizi	7.587,42
	22662	24/11/2017	U.1.03.02.99.000	Altri servizi	3.647,80
	22663	24/11/2017	U.1.03.02.16.000	Servizi amministrativi	878,00
	22678	24/11/2017	U.1.03.02.12.000	Lavoro flessibile, quota LSU e acquisto di servizi da agenzie di lavoro interinale	13.333,34
	22685	24/11/2017	U.1.03.02.12.000	Lavoro flessibile, quota LSU e acquisto di servizi da agenzie di lavoro interinale	3.066,73
	22686	24/11/2017	U.1.03.02.12.000	Lavoro flessibile, quota LSU e acquisto di servizi da agenzie di lavoro interinale	9.200,19
	22687	24/11/2017	U.1.03.02.12.000	Lavoro flessibile, quota LSU e acquisto di servizi da agenzie di lavoro interinale	2.816,29
	22690	24/11/2017	U.1.03.02.10.000	Consulenze	11.400,00
	22691	24/11/2017	U.1.03.02.12.000	Lavoro flessibile, quota LSU e acquisto di servizi da agenzie di lavoro interinale	2.500,00
	22692	24/11/2017	U.1.03.02.12.000	Lavoro flessibile, quota LSU e acquisto di servizi da agenzie di lavoro interinale	30.750,00
	22694	24/11/2017	U.1.03.02.12.000	Lavoro flessibile, quota LSU e acquisto di servizi da agenzie di lavoro interinale	22.500,00
	22695	24/11/2017	U.1.03.02.12.000	Lavoro flessibile, quota LSU e acquisto di servizi da agenzie di lavoro interinale	3.541,67

REGIONE PUGLIA

'Art. 4 bis c. 2 D. lgs 33/2013 e ss.mm.'

Esercizio Finanziario 2017

PAGAMENTI EFFETTUATI NEL PERIODO dal 01/01/2017 al 31/12/2017suddivisi per beneficiario

1 Spese correnti

1.03 Acquisto di beni e servizi

Beneficiario	Mandato		Cod.IV Livello PDCF	Descrizione IV Livello PDCF	Importo Lordo Pagato
	Numero	Data			
DIPENDENTI R.P.-DIVERSI NOMINATIVI	**22696**	24/11/2017	**U.1.03.02.12.000**	Lavoro flessibile, quota LSU e acquisto di servizi da agenzie di lavoro interinale	625,00
	22697	24/11/2017	**U.1.03.02.12.000**	Lavoro flessibile, quota LSU e acquisto di servizi da agenzie di lavoro interinale	18.416,66
	22698	24/11/2017	**U.1.03.02.12.000**	Lavoro flessibile, quota LSU e acquisto di servizi da agenzie di lavoro interinale	1.700,00
	22699	24/11/2017	**U.1.03.02.12.000**	Lavoro flessibile, quota LSU e acquisto di servizi da agenzie di lavoro interinale	10.840,01
	22700	24/11/2017	**U.1.03.02.12.000**	Lavoro flessibile, quota LSU e acquisto di servizi da agenzie di lavoro interinale	1.700,00
	22701	24/11/2017	**U.1.03.02.12.000**	Lavoro flessibile, quota LSU e acquisto di servizi da agenzie di lavoro interinale	3.250,00
	22702	24/11/2017	**U.1.03.02.12.000**	Lavoro flessibile, quota LSU e acquisto di servizi da agenzie di lavoro interinale	300,00
	22703	24/11/2017	**U.1.03.02.12.000**	Lavoro flessibile, quota LSU e acquisto di servizi da agenzie di lavoro interinale	300,00
	22707	24/11/2017	**U.1.03.02.10.000**	Consulenze	51.666,77
	22722	24/11/2017	**U.1.03.02.10.000**	Consulenze	1.600,00
	22855	24/11/2017	**U.1.03.02.12.000**	Lavoro flessibile, quota LSU e acquisto di servizi da agenzie di lavoro interinale	8.433,71
	22866	24/11/2017	**U.1.03.02.12.000**	Lavoro flessibile, quota LSU e acquisto di servizi da agenzie di lavoro interinale	1.810,00
	23266	04/12/2017	**U.1.03.02.99.000**	Altri servizi	542,30
	25938	16/12/2017	**U.1.03.02.01.000**	Organi e incarichi istituzionali dell'amministrazione	15.833,33
	25940	16/12/2017	**U.1.03.02.12.000**	Lavoro flessibile, quota LSU e acquisto di servizi da agenzie di lavoro interinale	3.000,00
	25941	16/12/2017	**U.1.03.02.01.000**	Organi e incarichi istituzionali dell'amministrazione	21.666,68
	25950	16/12/2017	**U.1.03.02.99.000**	Altri servizi	2.787,76
	25982	16/12/2017	**U.1.03.02.12.000**	Lavoro flessibile, quota LSU e acquisto di servizi da agenzie di lavoro interinale	13.333,34
	25983	16/12/2017	**U.1.03.02.12.000**	Lavoro flessibile, quota LSU e acquisto di servizi da agenzie di lavoro interinale	9.233,35
	25991	16/12/2017	**U.1.03.02.12.000**	Lavoro flessibile, quota LSU e acquisto di servizi da agenzie di lavoro interinale	3.066,73

1 Spese correnti

1.03 Acquisto di beni e servizi

Beneficiario	Mandato		Cod.IV Livello PDCF	Descrizione IV Livello PDCF	Importo Lordo Pagato
	Numero	Data			
DIPENDENTI R.P.-DIVERSI NOMINATIVI	25992	16/12/2017	U.1.03.02.12.000	Lavoro flessibile, quota LSU e acquisto di servizi da agenzie di lavoro interinale	9.200,19
	25993	16/12/2017	U.1.03.02.12.000	Lavoro flessibile, quota LSU e acquisto di servizi da agenzie di lavoro interinale	15.555,59
	25996	16/12/2017	U.1.03.02.12.000	Lavoro flessibile, quota LSU e acquisto di servizi da agenzie di lavoro interinale	11.666,67
	25997	16/12/2017	U.1.03.02.10.000	Consulenze	10.319,26
	25998	16/12/2017	U.1.03.02.12.000	Lavoro flessibile, quota LSU e acquisto di servizi da agenzie di lavoro interinale	7.081,00
	25999	16/12/2017	U.1.03.02.12.000	Lavoro flessibile, quota LSU e acquisto di servizi da agenzie di lavoro interinale	26.169,00
	26001	16/12/2017	U.1.03.02.12.000	Lavoro flessibile, quota LSU e acquisto di servizi da agenzie di lavoro interinale	19.784,50
	26002	16/12/2017	U.1.03.02.12.000	Lavoro flessibile, quota LSU e acquisto di servizi da agenzie di lavoro interinale	3.541,67
	26003	16/12/2017	U.1.03.02.12.000	Lavoro flessibile, quota LSU e acquisto di servizi da agenzie di lavoro interinale	2.715,50
	26004	16/12/2017	U.1.03.02.12.000	Lavoro flessibile, quota LSU e acquisto di servizi da agenzie di lavoro interinale	625,00
	26005	16/12/2017	U.1.03.02.12.000	Lavoro flessibile, quota LSU e acquisto di servizi da agenzie di lavoro interinale	18.416,66
	26006	16/12/2017	U.1.03.02.12.000	Lavoro flessibile, quota LSU e acquisto di servizi da agenzie di lavoro interinale	2.816,66
	26007	16/12/2017	U.1.03.02.12.000	Lavoro flessibile, quota LSU e acquisto di servizi da agenzie di lavoro interinale	1.700,00
	26008	16/12/2017	U.1.03.02.12.000	Lavoro flessibile, quota LSU e acquisto di servizi da agenzie di lavoro interinale	1.700,00
	26009	16/12/2017	U.1.03.02.12.000	Lavoro flessibile, quota LSU e acquisto di servizi da agenzie di lavoro interinale	3.250,00
	26010	16/12/2017	U.1.03.02.12.000	Lavoro flessibile, quota LSU e acquisto di servizi da agenzie di lavoro interinale	600,00
	26011	16/12/2017	U.1.03.02.12.000	Lavoro flessibile, quota LSU e acquisto di servizi da agenzie di lavoro interinale	300,00
	26012	16/12/2017	U.1.03.02.12.000	Lavoro flessibile, quota LSU e acquisto di servizi da agenzie di lavoro interinale	300,00

REGIONE PUGLIA

'Art. 4 bis c. 2 D. lgs 33/2013 e ss.mm.'

Esercizio Finanziario 2017

PAGAMENTI EFFETTUATI NEL PERIODO dal 01/01/2017 al 31/12/2017suddivisi per beneficiario

1 Spese correnti

1.03 Acquisto di beni e servizi

Beneficiario	Mandato Numero	Mandato Data	Cod.IV Livello PDCF	Descrizione IV Livello PDCF	Importo Lordo Pagato
DIPENDENTI R.P.-DIVERSI NOMINATIVI	**26018**	16/12/2017	**U.1.03.02.10.000**	Consulenze	51.666,77
	26037	16/12/2017	**U.1.03.02.10.000**	Consulenze	1.600,00
				Totale	**3.030.863,73**
DIRITTOITALIA. IT SRL	**9664**	07/06/2017	**U.1.03.02.04.000**	Acquisto di servizi per formazione e addestramento del personale dell'ente	500,00
				Totale	**500,00**
DISTACCAMENTO AERONATICO JACOTENENTE	**2808**	21/03/2017	**U.1.03.02.02.000**	Organizzazione eventi, pubblicita' e servizi per trasferta	19.828,06
	2810	21/03/2017	**U.1.03.01.02.000**	Altri beni di consumo	14.745,00
	16933	26/09/2017	**U.1.03.01.02.000**	Altri beni di consumo	7.736,50
	22410	24/11/2017	**U.1.03.01.02.000**	Altri beni di consumo	13.610,90
	23152	04/12/2017	**U.1.03.02.02.000**	Organizzazione eventi, pubblicita' e servizi per trasferta	9.998,27
				Totale	**65.918,73**
DISTANTE ARCANGELO	**16297**	15/09/2017	**U.1.03.02.16.000**	Servizi amministrativi	2.111,00
				Totale	**2.111,00**
DISTRETTO PRODUTTIVO PUGLIA CREATIVA	**14478**	04/08/2017	**U.1.03.02.02.000**	Organizzazione eventi, pubblicita' e servizi per trasferta	8.540,00
	23079	29/11/2017	**U.1.03.02.02.000**	Organizzazione eventi, pubblicita' e servizi per trasferta	1.313,83
				Totale	**9.853,83**
DISTRETTO PRODUTTIVO PUGLIESE	**14477**	04/08/2017	**U.1.03.02.02.000**	Organizzazione eventi, pubblicita' e servizi per trasferta	30.012,00
DELL'INDUSTRIA CULTURALE DIALOGOI	**24434**	11/12/2017	**U.1.03.02.02.000**	Organizzazione eventi, pubblicita' e servizi per trasferta	3.836,98
				Totale	**33.848,98**
DITTA AMATO IMPIANTI	**22534**	27/11/2017	**U.1.03.02.09.000**	Manutenzione ordinaria e riparazioni	9.146,50
				Totale	**9.146,50**
DITTA AR.F.A. TECH S.R.L.%	**17738**	29/09/2017	**U.1.03.02.09.000**	Manutenzione ordinaria e riparazioni	43.115,03
				Totale	**43.115,03**

1 Spese correnti

1.03 Acquisto di beni e servizi

Beneficiario	Mandato Numero	Mandato Data	Cod.IV Livello PDCF	Descrizione IV Livello PDCF	Importo Lordo Pagato
DITTA C.A.BI. - CONSORZIO AUTOTRASPORTATORI BITONTO	7567	15/05/2017	U.1.03.02.02.000	Organizzazione eventi, pubblicita' e servizi per trasferta	1.726,00
	7570	15/05/2017	U.1.03.02.13.000	Servizi ausiliari per il funzionamento dell'ente	958,00
	20880	17/11/2017	U.1.03.02.13.000	Servizi ausiliari per il funzionamento dell'ente	2.440,00
				Totale	**5.124,00**
DITTA EURO MASTERS S.R.L.	8157	22/05/2017	U.1.03.02.02.000	Organizzazione eventi, pubblicita' e servizi per trasferta	2.096,82
				Totale	**2.096,82**
DITTA GESCO CONSORZIO COOPERATIVO SOCIETA COOPERATIVA AGRICOLA	12386	12/07/2017	U.1.03.01.02.000	Altri beni di consumo	2.388,68
	12826	24/07/2017	U.1.03.01.02.000	Altri beni di consumo	471,64
	15186	09/08/2017	U.1.03.01.02.000	Altri beni di consumo	488,43
	15540	10/08/2017	U.1.03.01.02.000	Altri beni di consumo	1.439,25
	16774	18/09/2017	U.1.03.01.02.000	Altri beni di consumo	978,81
	17127	26/09/2017	U.1.03.01.02.000	Altri beni di consumo	1.468,18
	21618	17/11/2017	U.1.03.01.02.000	Altri beni di consumo	1.456,77
				Totale	**8.691,76**
DITTA GIMAR SOC. COOP	20580	08/11/2017	U.1.03.02.13.000	Servizi ausiliari per il funzionamento dell'ente	11.626,60
	24684	19/12/2017	U.1.03.02.13.000	Servizi ausiliari per il funzionamento dell'ente	5.941,40
				Totale	**17.568,00**
DITTA KIBRIT & CALCE S.R.L.	23854	11/12/2017	U.1.03.02.02.000	Organizzazione eventi, pubblicita' e servizi per trasferta	44.652,00
	23855	11/12/2017	U.1.03.02.02.000	Organizzazione eventi, pubblicita' e servizi per trasferta	31.256,40
	23856	11/12/2017	U.1.03.02.02.000	Organizzazione eventi, pubblicita' e servizi per trasferta	13.395,60
				Totale	**89.304,00**
DITTA LAVORI EDILI E STRADALI DI GIORGINO GEOM. MARIO	18971	17/10/2017	U.1.03.02.09.000	Manutenzione ordinaria e riparazioni	17.820,00
	24624	19/12/2017	U.1.03.02.09.000	Manutenzione ordinaria e riparazioni	134,44
	24712	19/12/2017	U.1.03.02.09.000	Manutenzione ordinaria e riparazioni	1.804,00
				Totale	**19.758,44**

REGIONE PUGLIA

'Art. 4 bis c. 2 D. lgs 33/2013 e ss.mm.'

Esercizio Finanziario 2017

PAGAMENTI EFFETTUATI NEL PERIODO dal 01/01/2017 al 31/12/2017suddivisi per beneficiario

1 Spese correnti

1.03 Acquisto di beni e servizi

Beneficiario	Mandato Numero	Mandato Data	Cod.IV Livello PDCF	Descrizione IV Livello PDCF	Importo Lordo Pagato
DITTA MASSERIA PIZZOFALCONE S.R.L.	**20433**	31/10/2017	**U.1.03.02.99.000**	Altri servizi	2.500,00
				Totale	**2.500,00**
DITTA PALMISANO VITO LEONARDO	**8222**	22/05/2017	**U.1.03.02.07.000**	Utilizzo di beni di terzi	2.928,00
	10164	09/06/2017	**U.1.03.01.02.000**	Altri beni di consumo	11.000,00
	12827	27/07/2017	**U.1.03.02.99.000**	Altri servizi	976,00
	13391	27/07/2017	**U.1.03.02.07.000**	Utilizzo di beni di terzi	1.988,60
	23800	11/12/2017	**U.1.03.01.02.000**	Altri beni di consumo	15.950,00
				Totale	**32.842,60**
DITTA PAN.ECO S.R.L.	**4035**	05/04/2017	**U.1.03.02.13.000**	Servizi ausiliari per il funzionamento dell'ente	186,98
	4043	28/03/2017	**U.1.03.02.13.000**	Servizi ausiliari per il funzionamento dell'ente	12.233,00
	7708	17/05/2017	**U.1.03.02.13.000**	Servizi ausiliari per il funzionamento dell'ente	8.533,00
	9891	27/06/2017	**U.1.03.02.13.000**	Servizi ausiliari per il funzionamento dell'ente	260,65
	18579	12/10/2017	**U.1.03.02.13.000**	Servizi ausiliari per il funzionamento dell'ente	13.800,00
				Totale	**35.013,63**
DNEXT S.R.L.	**20885**	17/11/2017	**U.1.03.02.99.000**	Altri servizi	18.297,62
				Totale	**18.297,62**
DOMINA SOC. COOP. A R. L.	**24531**	12/12/2017	**U.1.03.02.02.000**	Organizzazione eventi, pubblicita' e servizi per trasferta	1.555,50
	24533	12/12/2017	**U.1.03.02.02.000**	Organizzazione eventi, pubblicita' e servizi per trasferta	1.088,85
	24534	12/12/2017	**U.1.03.02.02.000**	Organizzazione eventi, pubblicita' e servizi per trasferta	466,65
				Totale	**3.111,00**
DONNO ROMANO	**5799**	12/04/2017	**U.1.03.02.11.000**	Prestazioni professionali e specialistiche	2.684,95
				Totale	**2.684,95**
D'ORIA GIANLUCA	**20901**	17/11/2017	**U.1.03.02.11.000**	Prestazioni professionali e specialistiche	13.043,26
				Totale	**13.043,26**

1 Spese correnti

1.03 Acquisto di beni e servizi

Beneficiario	Mandato Numero	Mandato Data	Cod.IV Livello PDCF	Descrizione IV Livello PDCF	Importo Lordo Pagato
DOTT. RUTA ROCCO	19321	25/10/2017	U.1.03.02.11.000	Prestazioni professionali e specialistiche	497,02
				Totale	**497,02**
DR.SSA BERENICE DE CILLIS	3262	08/03/2017	U.1.03.02.99.000	Altri servizi	366,00
				Totale	**366,00**
DR.SSA IOLANDA BATTIANTE	16712	15/09/2017	U.1.03.02.99.000	Altri servizi	570,96
				Totale	**570,96**
EBANISTERIA ATTOLICO DI ATTOLICO PIETRO	3060	03/03/2017	U.1.03.02.09.000	Manutenzione ordinaria e riparazioni	16.840,88
	5854	19/04/2017	U.1.03.02.09.000	Manutenzione ordinaria e riparazioni	6.328,14
	8093	23/05/2017	U.1.03.02.09.000	Manutenzione ordinaria e riparazioni	3.622,31
	10131	09/06/2017	U.1.03.02.09.000	Manutenzione ordinaria e riparazioni	2.928,00
	18300	09/10/2017	U.1.03.02.09.000	Manutenzione ordinaria e riparazioni	5.638,84
	23698	11/12/2017	U.1.03.02.09.000	Manutenzione ordinaria e riparazioni	19.598,21
	26515	21/12/2017	U.1.03.02.09.000	Manutenzione ordinaria e riparazioni	8.909,99
	26861	22/12/2017	U.1.03.02.09.000	Manutenzione ordinaria e riparazioni	4.641,83
	26862	22/12/2017	U.1.03.02.09.000	Manutenzione ordinaria e riparazioni	10.997,48
				Totale	**79.505,68**
EDA PRO S.R.L. - FORMAZIONE CENTRO STUDI CONSULENZE FIERE E EVENTI	9668	07/06/2017	U.1.03.02.04.000	Acquisto di servizi per formazione e addestramento del personale dell'ente	1.200,00
	21829	17/11/2017	U.1.03.02.04.000	Acquisto di servizi per formazione e addestramento del personale dell'ente	962,00
				Totale	**2.162,00**
EDIL ROSSI S.R.L.	22608	06/12/2017	U.1.03.02.09.000	Manutenzione ordinaria e riparazioni	199,98
				Totale	**199,98**
EDIL VERDE S.R.L.	23738	07/12/2017	U.1.03.02.09.000	Manutenzione ordinaria e riparazioni	45.000,00
	23740	07/12/2017	U.1.03.02.09.000	Manutenzione ordinaria e riparazioni	2.337,07
				Totale	**47.337,07**

REGIONE PUGLIA

'Art. 4 bis c. 2 D. lgs 33/2013 e ss.mm.'

Esercizio Finanziario 2017

PAGAMENTI EFFETTUATI NEL PERIODO dal 01/01/2017 al 31/12/2017suddivisi per beneficiario

1 Spese correnti

1.03 Acquisto di beni e servizi

Beneficiario	Mandato Numero	Mandato Data	Cod.IV Livello PDCF	Descrizione IV Livello PDCF	Importo Lordo Pagato
EDITORIALE 41 SRL	**24971**	21/12/2017	**U.1.03.02.02.000**	Organizzazione eventi, pubblicita' e servizi per trasferta	610,00
	24973	21/12/2017	**U.1.03.02.02.000**	Organizzazione eventi, pubblicita' e servizi per trasferta	427,00
	24974	21/12/2017	**U.1.03.02.02.000**	Organizzazione eventi, pubblicita' e servizi per trasferta	183,00
				Totale	**1.220,00**
EDIZIONI NAZIONALI S.R.L.	**23150**	29/11/2017	**U.1.03.01.01.000**	Giornali, riviste e pubblicazioni	7.000,00
				Totale	**7.000,00**
E-EUROCONSULTING SRL	**10941**	22/06/2017	**U.1.03.02.99.000**	Altri servizi	22.260,64
	18945	17/10/2017	**U.1.03.02.99.000**	Altri servizi	22.260,64
	26271	21/12/2017	**U.1.03.02.99.000**	Altri servizi	22.260,64
				Totale	**66.781,92**

1 Spese correnti

1.03 Acquisto di beni e servizi

Beneficiario	Mandato Numero	Mandato Data	Cod.IV Livello PDCF	Descrizione IV Livello PDCF	Importo Lordo Pagato
ELETRIKIMPIANTI DI GRECO GIOVANNI SRL	2997	13/03/2017	U.1.03.02.09.000	Manutenzione ordinaria e riparazioni	6.344,00
	3530	21/03/2017	U.1.03.02.09.000	Manutenzione ordinaria e riparazioni	14.187,62
	5927	20/04/2017	U.1.03.02.09.000	Manutenzione ordinaria e riparazioni	9.028,00
	7842	19/05/2017	U.1.03.02.09.000	Manutenzione ordinaria e riparazioni	8.012,96
	8267	26/05/2017	U.1.03.02.09.000	Manutenzione ordinaria e riparazioni	7.282,00
	10136	09/06/2017	U.1.03.02.09.000	Manutenzione ordinaria e riparazioni	6.344,00
	12161	11/07/2017	U.1.03.02.09.000	Manutenzione ordinaria e riparazioni	7.193,10
	12643	17/07/2017	U.1.03.02.09.000	Manutenzione ordinaria e riparazioni	23.280,04
	17560	03/10/2017	U.1.03.02.09.000	Manutenzione ordinaria e riparazioni	2.312,00
	17561	03/10/2017	U.1.03.02.09.000	Manutenzione ordinaria e riparazioni	4.032,00
	18828	24/10/2017	U.1.03.02.09.000	Manutenzione ordinaria e riparazioni	2.044,84
	18829	24/10/2017	U.1.03.02.09.000	Manutenzione ordinaria e riparazioni	2.241,90
	21553	17/11/2017	U.1.03.02.09.000	Manutenzione ordinaria e riparazioni	55.000,00
	24003	11/12/2017	U.1.03.02.02.000	Organizzazione eventi, pubblicita' e servizi per trasferta	16.165,00
	24004	11/12/2017	U.1.03.02.02.000	Organizzazione eventi, pubblicita' e servizi per trasferta	11.315,50
	24005	11/12/2017	U.1.03.02.02.000	Organizzazione eventi, pubblicita' e servizi per trasferta	4.849,50
	26852	22/12/2017	U.1.03.02.09.000	Manutenzione ordinaria e riparazioni	1.223,51
	26853	22/12/2017	U.1.03.02.09.000	Manutenzione ordinaria e riparazioni	4.616,93
	26854	22/12/2017	U.1.03.02.09.000	Manutenzione ordinaria e riparazioni	4.651,56
				Totale	**190.124,46**
ELETTROMECCANICA 2 P DI PETROSINO E POLISENO SNC	7811	17/05/2017	U.1.03.02.13.000	Servizi ausiliari per il funzionamento dell'ente	14.800,00
	11261	27/06/2017	U.1.03.02.13.000	Servizi ausiliari per il funzionamento dell'ente	25.400,00
	21803	22/11/2017	U.1.03.02.13.000	Servizi ausiliari per il funzionamento dell'ente	10.915,50
				Totale	**51.115,50**

Bollettino Ufficiale della Regione Puglia - n. 104 del 8-8-2018

REGIONE PUGLIA

'Art. 4 bis c. 2 D. lgs 33/2013 e ss.mm.'

Esercizio Finanziario 2017

PAGAMENTI EFFETTUATI NEL PERIODO dal 01/01/2017 al 31/12/2017suddivisi per beneficiario

1 Spese correnti

1.03 Acquisto di beni e servizi

Beneficiario	Mandato		Cod.IV Livello PDCF	Descrizione IV Livello PDCF	Importo Lordo Pagato
	Numero	Data			
ENEL ENERGIA S.P.A.	**764**	13/02/2017	**U.1.03.02.05.000**	Utenze e canoni	7.581,40
	765	13/02/2017	**U.1.03.02.05.000**	Utenze e canoni	770,16
	766	13/02/2017	**U.1.03.02.05.000**	Utenze e canoni	27,40
	806	09/02/2017	**U.1.03.02.05.000**	Utenze e canoni	113.644,61
	1460	16/02/2017	**U.1.03.02.05.000**	Utenze e canoni	4.840,71
	1464	16/02/2017	**U.1.03.02.05.000**	Utenze e canoni	1.500,32
	1466	16/02/2017	**U.1.03.02.05.000**	Utenze e canoni	18.632,33
	1840	22/02/2017	**U.1.03.02.05.000**	Utenze e canoni	19.334,82
	1866	22/02/2017	**U.1.03.02.05.000**	Utenze e canoni	141.387,89
	2943	08/03/2017	**U.1.03.02.05.000**	Utenze e canoni	3.417,83
	3050	10/03/2017	**U.1.03.02.05.000**	Utenze e canoni	7.953,46
	3053	10/03/2017	**U.1.03.02.05.000**	Utenze e canoni	8.874,05
	3606	21/03/2017	**U.1.03.02.05.000**	Utenze e canoni	25.117,08
	3830	21/03/2017	**U.1.03.02.05.000**	Utenze e canoni	24.508,92
	3833	21/03/2017	**U.1.03.02.05.000**	Utenze e canoni	1.133,17
	3834	21/03/2017	**U.1.03.02.05.000**	Utenze e canoni	6.064,58
	3836	17/03/2017	**U.1.03.02.05.000**	Utenze e canoni	14.585,03
	5243	11/04/2017	**U.1.03.02.05.000**	Utenze e canoni	166.719,82
	6743	05/05/2017	**U.1.03.02.05.000**	Utenze e canoni	112.171,85
	6964	15/05/2017	**U.1.03.02.05.000**	Utenze e canoni	15.995,97
	6973	15/05/2017	**U.1.03.02.05.000**	Utenze e canoni	3.591,49
	7039	16/05/2017	**U.1.03.02.05.000**	Utenze e canoni	7.882,24
	8135	23/05/2017	**U.1.03.02.05.000**	Utenze e canoni	99.909,01
	8274	25/05/2017	**U.1.03.02.05.000**	Utenze e canoni	15.066,18
	8967	31/05/2017	**U.1.03.02.05.000**	Utenze e canoni	13.221,39
	9015	31/05/2017	**U.1.03.02.05.000**	Utenze e canoni	9.909,78
	9050	30/05/2017	**U.1.03.02.05.000**	Utenze e canoni	3.870,89
	9894	09/06/2017	**U.1.03.02.05.000**	Utenze e canoni	5.099,01
	9907	09/06/2017	**U.1.03.02.05.000**	Utenze e canoni	7.466,33
	10353	13/06/2017	**U.1.03.02.05.000**	Utenze e canoni	10.051,02
	10539	21/06/2017	**U.1.03.02.05.000**	Utenze e canoni	681,30
	10545	21/06/2017	**U.1.03.02.05.000**	Utenze e canoni	10.263,69
	10565	21/06/2017	**U.1.03.02.05.000**	Utenze e canoni	81.375,82

1 Spese correnti

1.03 Acquisto di beni e servizi

Beneficiario	Mandato		Cod.IV Livello PDCF	Descrizione IV Livello PDCF	Importo Lordo Pagato
	Numero	Data			
ENEL ENERGIA S.P.A.	**10677**	19/06/2017	**U.1.03.02.05.000**	Utenze e canoni	5.019,20
	10681	21/06/2017	**U.1.03.02.05.000**	Utenze e canoni	3.309,09
	10936	29/06/2017	**U.1.03.02.05.000**	Utenze e canoni	351,76
	11620	05/07/2017	**U.1.03.02.05.000**	Utenze e canoni	80.547,10
	11711	05/07/2017	**U.1.03.02.05.000**	Utenze e canoni	2.748,24
	12128	04/07/2017	**U.1.03.02.05.000**	Utenze e canoni	8.767,61
	12130	04/07/2017	**U.1.03.02.05.000**	Utenze e canoni	4.967,78
	13158	24/07/2017	**U.1.03.02.05.000**	Utenze e canoni	6.788,54
	13179	24/07/2017	**U.1.03.02.05.000**	Utenze e canoni	6.199,32
	14067	09/08/2017	**U.1.03.02.05.000**	Utenze e canoni	105.571,21
	15129	09/08/2017	**U.1.03.02.05.000**	Utenze e canoni	5.510,89
	15161	09/08/2017	**U.1.03.02.05.000**	Utenze e canoni	15.679,83
	15168	09/08/2017	**U.1.03.02.05.000**	Utenze e canoni	758,95
	15172	09/08/2017	**U.1.03.02.05.000**	Utenze e canoni	11.984,17
	16212	05/09/2017	**U.1.03.02.05.000**	Utenze e canoni	11.759,75
	16498	15/09/2017	**U.1.03.02.05.000**	Utenze e canoni	118.745,89
	16865	20/09/2017	**U.1.03.02.05.000**	Utenze e canoni	5.578,84
	17273	26/09/2017	**U.1.03.02.05.000**	Utenze e canoni	14.592,71
	17277	26/09/2017	**U.1.03.02.05.000**	Utenze e canoni	13.267,67
	17292	26/09/2017	**U.1.03.02.05.000**	Utenze e canoni	14.063,09
	17552	26/09/2017	**U.1.03.02.05.000**	Utenze e canoni	1.112,38
	19166	19/10/2017	**U.1.03.02.05.000**	Utenze e canoni	15.999,36
	19169	19/10/2017	**U.1.03.02.05.000**	Utenze e canoni	5.964,76
	19170	19/10/2017	**U.1.03.02.05.000**	Utenze e canoni	15.230,08
	19219	24/10/2017	**U.1.03.02.05.000**	Utenze e canoni	136.566,44
	19265	24/10/2017	**U.1.03.02.05.000**	Utenze e canoni	13.672,53
	20480	08/11/2017	**U.1.03.02.05.000**	Utenze e canoni	148,70
	21041	17/11/2017	**U.1.03.02.05.000**	Utenze e canoni	10.481,58
	21043	17/11/2017	**U.1.03.02.05.000**	Utenze e canoni	89.961,10
	21557	17/11/2017	**U.1.03.02.05.000**	Utenze e canoni	4.105,50
	21683	17/11/2017	**U.1.03.02.05.000**	Utenze e canoni	8.369,89
	23620	11/12/2017	**U.1.03.02.05.000**	Utenze e canoni	10.437,18
	24435	14/12/2017	**U.1.03.02.05.000**	Utenze e canoni	79.495,10

REGIONE PUGLIA

'Art. 4 bis c. 2 D. lgs 33/2013 e ss.mm.'

Esercizio Finanziario 2017

PAGAMENTI EFFETTUATI NEL PERIODO dal 01/01/2017 al 31/12/2017suddivisi per beneficiario

1 Spese correnti

1.03 Acquisto di beni e servizi

Beneficiario	Mandato Numero	Mandato Data	Cod.IV Livello PDCF	Descrizione IV Livello PDCF	Importo Lordo Pagato
ENEL ENERGIA S.P.A.	**24437**	14/12/2017	**U.1.03.02.05.000**	Utenze e canoni	4.119,89
	24439	14/12/2017	**U.1.03.02.05.000**	Utenze e canoni	3.237,03
	26522	21/12/2017	**U.1.03.02.05.000**	Utenze e canoni	10.907,95
				Totale	**1.808.670,66**
ENI SPA DIVISIONE REFINING & MARKETING	**20888**	06/12/2017	**U.1.03.01.02.000**	Altri beni di consumo	39.237,56
				Totale	**39.237,56**
ENTE AUTONOMO FIERA DEL LEVANTE	**2720**	02/03/2017	**U.1.03.02.99.000**	Altri servizi	39.454,50
	3013	10/03/2017	**U.1.03.02.07.000**	Utilizzo di beni di terzi	88.180,88
	3137	08/03/2017	**U.1.03.02.99.000**	Altri servizi	622,20
	5912	20/04/2017	**U.1.03.02.05.000**	Utenze e canoni	843,51
	9993	09/06/2017	**U.1.03.02.07.000**	Utilizzo di beni di terzi	88.180,88
	12498	05/09/2017	**U.1.03.01.01.000**	Giornali, riviste e pubblicazioni	4.880,00
	19266	24/10/2017	**U.1.03.02.07.000**	Utilizzo di beni di terzi	88.180,88
	19383	24/10/2017	**U.1.03.02.99.000**	Altri servizi	33.175,46
	21404	17/11/2017	**U.1.03.02.02.000**	Organizzazione eventi, pubblicita' e servizi per trasferta	12.590,40
	23604	11/12/2017	**U.1.03.02.99.000**	Altri servizi	5.502,36
				Totale	**361.611,07**
ENTE AUTONOMO FIERA DI FOGGIA	**15646**	17/08/2017	**U.1.03.02.02.000**	Organizzazione eventi, pubblicita' e servizi per trasferta	146.400,00
				Totale	**146.400,00**
ENTE AUTONOMO FIERE DI VERONA	**24721**	19/12/2017	**U.1.03.02.02.000**	Organizzazione eventi, pubblicita' e servizi per trasferta	19.195,48
	24723	19/12/2017	**U.1.03.02.02.000**	Organizzazione eventi, pubblicita' e servizi per trasferta	13.436,84
	24724	19/12/2017	**U.1.03.02.02.000**	Organizzazione eventi, pubblicita' e servizi per trasferta	5.758,64
				Totale	**38.390,96**

1 Spese correnti

1.03 Acquisto di beni e servizi

Beneficiario	Mandato Numero	Mandato Data	Cod.IV Livello PDCF	Descrizione IV Livello PDCF	Importo Lordo Pagato
ENTERPRISE SERVICES ITALIA SRL	8037	23/05/2017	U.1.03.02.05.000	Utenze e canoni	26.586,36
	10571	21/06/2017	U.1.03.02.05.000	Utenze e canoni	26.586,36
	16214	05/09/2017	U.1.03.02.05.000	Utenze e canoni	26.586,36
	21294	17/11/2017	U.1.03.02.05.000	Utenze e canoni	26.586,36
	25825	21/12/2017	U.1.03.02.05.000	Utenze e canoni	13.293,18
				Totale	**119.638,62**
ERNST & YOUNG FINANCIAL BUSINESS ADVISOR S.P.A.	3853	30/03/2017	U.1.03.02.10.000	Consulenze	186.296,45
	11214	22/06/2017	U.1.03.02.10.000	Consulenze	186.296,45
	22077	23/11/2017	U.1.03.02.10.000	Consulenze	186.296,45
	22121	23/11/2017	U.1.03.02.10.000	Consulenze	172.335,14
				Totale	**731.224,49**
ERRETIEMME SRL	10519	16/06/2017	U.1.03.02.02.000	Organizzazione eventi, pubblicita' e servizi per trasferta	366,00
	12240	06/07/2017	U.1.03.02.02.000	Organizzazione eventi, pubblicita' e servizi per trasferta	207,40
	22116	22/11/2017	U.1.03.02.02.000	Organizzazione eventi, pubblicita' e servizi per trasferta	488,00
	24469	12/12/2017	U.1.03.02.02.000	Organizzazione eventi, pubblicita' e servizi per trasferta	610,00
	24470	12/12/2017	U.1.03.02.02.000	Organizzazione eventi, pubblicita' e servizi per trasferta	427,00
	24471	12/12/2017	U.1.03.02.02.000	Organizzazione eventi, pubblicita' e servizi per trasferta	183,00
				Totale	**2.281,40**
ESPOSITO ANNA ANGELA	832	08/02/2017	U.1.03.02.99.000	Altri servizi	7.716,26
				Totale	**7.716,26**
EVENTI E TRENTA S.R.L.	23836	11/12/2017	U.1.03.02.02.000	Organizzazione eventi, pubblicita' e servizi per trasferta	427,00
	23837	11/12/2017	U.1.03.02.02.000	Organizzazione eventi, pubblicita' e servizi per trasferta	298,90
	23839	11/12/2017	U.1.03.02.02.000	Organizzazione eventi, pubblicita' e servizi per trasferta	128,10
				Totale	**854,00**

REGIONE PUGLIA

'Art. 4 bis c. 2 D. lgs 33/2013 e ss.mm.'

Esercizio Finanziario 2017

PAGAMENTI EFFETTUATI NEL PERIODO dal 01/01/2017 al 31/12/2017suddivisi per beneficiario

1 Spese correnti

1.03 Acquisto di beni e servizi

Beneficiario	Mandato		Cod.IV Livello PDCF	Descrizione IV Livello PDCF	Importo Lordo Pagato
	Numero	Data			
EXPRIVIA HEALTHCARE IT S.R.L.	956	10/02/2017	U.1.03.02.19.000	Servizi informatici e di telecomunicazioni	359.332,62
	958	10/02/2017	U.1.03.02.19.000	Servizi informatici e di telecomunicazioni	79.053,18
	963	10/02/2017	U.1.03.02.19.000	Servizi informatici e di telecomunicazioni	32.308,40
	964	10/02/2017	U.1.03.02.19.000	Servizi informatici e di telecomunicazioni	7.107,85
	1885	27/02/2017	U.1.03.02.19.000	Servizi informatici e di telecomunicazioni	208.723,52
	1886	27/02/2017	U.1.03.02.19.000	Servizi informatici e di telecomunicazioni	45.919,17
	2706	01/03/2017	U.1.03.02.19.000	Servizi informatici e di telecomunicazioni	94.409,32
	2707	01/03/2017	U.1.03.02.19.000	Servizi informatici e di telecomunicazioni	20.770,05
	2710	01/03/2017	U.1.03.02.19.000	Servizi informatici e di telecomunicazioni	175.547,36
	2711	01/03/2017	U.1.03.02.19.000	Servizi informatici e di telecomunicazioni	38.620,42
	3051	08/03/2017	U.1.03.02.19.000	Servizi informatici e di telecomunicazioni	3.066,37
	3052	08/03/2017	U.1.03.02.19.000	Servizi informatici e di telecomunicazioni	674,60
	4778	31/03/2017	U.1.03.02.19.000	Servizi informatici e di telecomunicazioni	208.723,52
	4780	31/03/2017	U.1.03.02.19.000	Servizi informatici e di telecomunicazioni	45.919,17
	4791	31/03/2017	U.1.03.02.19.000	Servizi informatici e di telecomunicazioni	359.332,62
	4792	31/03/2017	U.1.03.02.19.000	Servizi informatici e di telecomunicazioni	79.053,18
	5773	12/04/2017	U.1.03.02.19.000	Servizi informatici e di telecomunicazioni	94.409,32
	5774	12/04/2017	U.1.03.02.19.000	Servizi informatici e di telecomunicazioni	20.770,05
	5938	26/04/2017	U.1.03.02.19.000	Servizi informatici e di telecomunicazioni	6.404,06
	5939	26/04/2017	U.1.03.02.19.000	Servizi informatici e di telecomunicazioni	1.408,89
	5940	26/04/2017	U.1.03.02.19.000	Servizi informatici e di telecomunicazioni	175.547,36
	5941	26/04/2017	U.1.03.02.19.000	Servizi informatici e di telecomunicazioni	38.620,42
	10019	09/06/2017	U.1.03.02.19.000	Servizi informatici e di telecomunicazioni	359.332,62
	10026	09/06/2017	U.1.03.02.19.000	Servizi informatici e di telecomunicazioni	79.053,18
	10033	09/06/2017	U.1.03.02.19.000	Servizi informatici e di telecomunicazioni	208.723,52
	10039	09/06/2017	U.1.03.02.19.000	Servizi informatici e di telecomunicazioni	45.919,17
	10046	09/06/2017	U.1.03.02.19.000	Servizi informatici e di telecomunicazioni	94.409,32
	10049	09/06/2017	U.1.03.02.19.000	Servizi informatici e di telecomunicazioni	20.770,05
	10052	09/06/2017	U.1.03.02.19.000	Servizi informatici e di telecomunicazioni	175.547,36
	10054	09/06/2017	U.1.03.02.19.000	Servizi informatici e di telecomunicazioni	38.620,42
	15618	18/08/2017	U.1.03.02.19.000	Servizi informatici e di telecomunicazioni	3.066,36
	15619	18/08/2017	U.1.03.02.19.000	Servizi informatici e di telecomunicazioni	674,60
	15625	18/08/2017	U.1.03.02.19.000	Servizi informatici e di telecomunicazioni	7.635,61

1 Spese correnti

1.03 Acquisto di beni e servizi

Beneficiario	Mandato Numero	Mandato Data	Cod.IV Livello PDCF	Descrizione IV Livello PDCF	Importo Lordo Pagato
EXPRIVIA HEALTHCARE IT S.R.L.	15626	18/08/2017	U.1.03.02.19.000	Servizi informatici e di telecomunicazioni	1.679,83
	15647	18/08/2017	U.1.03.02.19.000	Servizi informatici e di telecomunicazioni	208.723,52
	15648	18/08/2017	U.1.03.02.19.000	Servizi informatici e di telecomunicazioni	45.919,17
	15681	18/08/2017	U.1.03.02.19.000	Servizi informatici e di telecomunicazioni	94.409,32
	15684	18/08/2017	U.1.03.02.19.000	Servizi informatici e di telecomunicazioni	20.770,05
	15688	18/08/2017	U.1.03.02.19.000	Servizi informatici e di telecomunicazioni	175.547,36
	15689	18/08/2017	U.1.03.02.19.000	Servizi informatici e di telecomunicazioni	38.620,42
	15691	18/08/2017	U.1.03.02.19.000	Servizi informatici e di telecomunicazioni	359.332,62
	15694	18/08/2017	U.1.03.02.19.000	Servizi informatici e di telecomunicazioni	79.053,18
	16308	08/09/2017	U.1.03.02.19.000	Servizi informatici e di telecomunicazioni	3.066,36
	16311	08/09/2017	U.1.03.02.19.000	Servizi informatici e di telecomunicazioni	674,60
	19689	25/10/2017	U.1.03.02.19.000	Servizi informatici e di telecomunicazioni	211.019,48
	19690	25/10/2017	U.1.03.02.19.000	Servizi informatici e di telecomunicazioni	46.424,29
	19691	25/10/2017	U.1.03.02.19.000	Servizi informatici e di telecomunicazioni	177.478,44
	19692	25/10/2017	U.1.03.02.19.000	Servizi informatici e di telecomunicazioni	39.045,26
	19694	25/10/2017	U.1.03.02.19.000	Servizi informatici e di telecomunicazioni	6.650,37
	19696	25/10/2017	U.1.03.02.19.000	Servizi informatici e di telecomunicazioni	1.463,08
	20932	14/11/2017	U.1.03.02.19.000	Servizi informatici e di telecomunicazioni	319.306,64
	21357	23/11/2017	U.1.03.02.19.000	Servizi informatici e di telecomunicazioni	238.350,46
	21746	23/11/2017	U.1.03.02.19.000	Servizi informatici e di telecomunicazioni	70.247,43
	21872	23/11/2017	U.1.03.02.19.000	Servizi informatici e di telecomunicazioni	52.437,10
	23106	29/11/2017	U.1.03.02.19.000	Servizi informatici e di telecomunicazioni	3.640,65
	23605	15/12/2017	U.1.03.02.19.000	Servizi informatici e di telecomunicazioni	435.399,11
	23606	15/12/2017	U.1.03.02.19.000	Servizi informatici e di telecomunicazioni	257.443,77
	24970	19/12/2017	U.1.03.02.19.000	Servizi informatici e di telecomunicazioni	216.523,70
	24975	19/12/2017	U.1.03.02.19.000	Servizi informatici e di telecomunicazioni	290.787,56
	25506	19/12/2017	U.1.03.02.19.000	Servizi informatici e di telecomunicazioni	3.782,13
	25509	19/12/2017	U.1.03.02.19.000	Servizi informatici e di telecomunicazioni	8.354,62
	25510	19/12/2017	U.1.03.02.19.000	Servizi informatici e di telecomunicazioni	29.562,17
				Totale	6.565.186,35

REGIONE PUGLIA

'Art. 4 bis c. 2 D. lgs 33/2013 e ss.mm.'

Esercizio Finanziario 2017

PAGAMENTI EFFETTUATI NEL PERIODO dal 01/01/2017 al 31/12/2017suddivisi per beneficiario

1 Spese correnti

1.03 Acquisto di beni e servizi

Beneficiario	Mandato Numero	Mandato Data	Cod.IV Livello PDCF	Descrizione IV Livello PDCF	Importo Lordo Pagato
FALCONE MARCELLO	**410**	01/02/2017	**U.1.03.02.11.000**	Prestazioni professionali e specialistiche	6.437,00
				Totale	**6.437,00**
FALLICA SALVATORE	**24472**	12/12/2017	**U.1.03.02.99.000**	Altri servizi	327,11
	24473	12/12/2017	**U.1.03.02.99.000**	Altri servizi	57,73
				Totale	**384,84**
FAMICA S.R.L.	**3684**	16/03/2017	**U.1.03.02.02.000**	Organizzazione eventi, pubblicita' e servizi per trasferta	1.597,84
	3685	16/03/2017	**U.1.03.02.02.000**	Organizzazione eventi, pubblicita' e servizi per trasferta	281,97
				Totale	**1.879,81**
FANELLI GIUSEPPE	**15577**	11/08/2017	**U.1.03.02.99.000**	Altri servizi	300,00
				Totale	**300,00**
FANELLI GIUSEPPE ANTONIO	**10433**	21/06/2017	**U.1.03.02.99.000**	Altri servizi	2.178,25
				Totale	**2.178,25**
FARENGA TOMMASO	**12854**	24/07/2017	**U.1.03.02.11.000**	Prestazioni professionali e specialistiche	12.688,00
				Totale	**12.688,00**

1 Spese correnti

1.03 Acquisto di beni e servizi

Beneficiario	Mandato Numero	Mandato Data	Cod.IV Livello PDCF	Descrizione IV Livello PDCF	Importo Lordo Pagato
FASTWEB S.P.A	**518**	02/02/2017	**U.1.03.02.05.000**	Utenze e canoni	85.463,44
	852	08/02/2017	**U.1.03.02.05.000**	Utenze e canoni	47.107,72
	873	08/02/2017	**U.1.03.02.05.000**	Utenze e canoni	55.812,17
	1839	22/02/2017	**U.1.03.02.05.000**	Utenze e canoni	23.718,75
	5489	11/04/2017	**U.1.03.02.05.000**	Utenze e canoni	293.178,64
	5490	11/04/2017	**U.1.03.02.05.000**	Utenze e canoni	80.418,33
	5512	11/04/2017	**U.1.03.02.05.000**	Utenze e canoni	55.200,86
	7388	16/05/2017	**U.1.03.02.05.000**	Utenze e canoni	47.405,23
	10566	29/06/2017	**U.1.03.02.05.000**	Utenze e canoni	48.345,14
	10568	29/06/2017	**U.1.03.02.05.000**	Utenze e canoni	366.064,44
	11695	05/07/2017	**U.1.03.02.05.000**	Utenze e canoni	146.520,52
	14071	05/09/2017	**U.1.03.02.05.000**	Utenze e canoni	49.499,87
	14074	03/08/2017	**U.1.03.02.05.000**	Utenze e canoni	166.801,20
	16497	15/09/2017	**U.1.03.02.05.000**	Utenze e canoni	148.278,90
	19259	24/10/2017	**U.1.03.02.05.000**	Utenze e canoni	167.409,73
	19260	24/10/2017	**U.1.03.02.05.000**	Utenze e canoni	46.657,02
	21048	17/11/2017	**U.1.03.02.05.000**	Utenze e canoni	148.281,34
	23652	11/12/2017	**U.1.03.02.05.000**	Utenze e canoni	193.693,57
	23689	07/12/2017	**U.1.03.02.05.000**	Utenze e canoni	48.324,15
				Totale	**2.218.181,02**
FAVIA NICOLA	**19415**	24/10/2017	**U.1.03.02.11.000**	Prestazioni professionali e specialistiche	1.084,32
	23397	07/12/2017	**U.1.03.02.11.000**	Prestazioni professionali e specialistiche	1.382,10
				Totale	**2.466,42**
FEDERLEGNO ARREDO EVENTI SPA	**23596**	05/12/2017	**U.1.03.02.02.000**	Organizzazione eventi, pubblicita' e servizi per trasferta	110.272,75
	23597	05/12/2017	**U.1.03.02.02.000**	Organizzazione eventi, pubblicita' e servizi per trasferta	77.190,93
	23599	05/12/2017	**U.1.03.02.02.000**	Organizzazione eventi, pubblicita' e servizi per trasferta	33.081,82
	24927	15/12/2017	**U.1.03.02.02.000**	Organizzazione eventi, pubblicita' e servizi per trasferta	463.600,00
	24929	15/12/2017	**U.1.03.02.02.000**	Organizzazione eventi, pubblicita' e servizi per trasferta	324.520,00
	24930	15/12/2017	**U.1.03.02.02.000**	Organizzazione eventi, pubblicita' e servizi per trasferta	139.080,00
				Totale	**1.147.745,50**

REGIONE PUGLIA

'Art. 4 bis c. 2 D. lgs 33/2013 e ss.mm.'

Esercizio Finanziario 2017

PAGAMENTI EFFETTUATI NEL PERIODO dal 01/01/2017 al 31/12/2017suddivisi per beneficiario

1 Spese correnti

1.03 Acquisto di beni e servizi

Beneficiario	Mandato Numero	Mandato Data	Cod.IV Livello PDCF	Descrizione IV Livello PDCF	Importo Lordo Pagato
FELGA ETICHETTE S.R.L.	**2078**	27/02/2017	**U.1.03.02.99.000**	Altri servizi	27.572,00
				Totale	**27.572,00**
FERRANTE FABRIZIO	**374**	01/02/2017	**U.1.03.02.11.000**	Prestazioni professionali e specialistiche	3.667,83
	4557	28/03/2017	**U.1.03.02.11.000**	Prestazioni professionali e specialistiche	35.035,39
				Totale	**38.703,22**
FERRI MARIA PINA	**3886**	23/03/2017	**U.1.03.02.11.000**	Prestazioni professionali e specialistiche	800,00
	10619	21/06/2017	**U.1.03.02.11.000**	Prestazioni professionali e specialistiche	1.500,00
				Totale	**2.300,00**
FERROTRAMVIARIA S.P.A.	**574**	01/02/2017	**U.1.03.02.15.000**	Contratti di servizio pubblico	132.409,00
	5461	07/04/2017	**U.1.03.02.15.000**	Contratti di servizio pubblico	948.421,26
	5462	07/04/2017	**U.1.03.02.15.000**	Contratti di servizio pubblico	1.744.538,25
	5463	07/04/2017	**U.1.03.02.15.000**	Contratti di servizio pubblico	6.195.331,17
	8177	22/05/2017	**U.1.03.02.15.000**	Contratti di servizio pubblico	85.727,99
	8178	22/05/2017	**U.1.03.02.15.000**	Contratti di servizio pubblico	29.367,00
	10925	22/06/2017	**U.1.03.02.15.000**	Contratti di servizio pubblico	1.975.175,71
	11356	29/06/2017	**U.1.03.02.15.000**	Contratti di servizio pubblico	3.775.207,39
	11357	29/06/2017	**U.1.03.02.15.000**	Contratti di servizio pubblico	2.150.319,74
	11710	30/06/2017	**U.1.03.02.15.000**	Contratti di servizio pubblico	63.156,90
	12954	20/07/2017	**U.1.03.02.15.000**	Contratti di servizio pubblico	85.727,99
	12956	20/07/2017	**U.1.03.02.15.000**	Contratti di servizio pubblico	29.367,00
	14073	04/08/2017	**U.1.03.02.15.000**	Contratti di servizio pubblico	4.937.939,26
	18116	03/10/2017	**U.1.03.02.15.000**	Contratti di servizio pubblico	5.925.527,12
	21766	23/11/2017	**U.1.03.02.15.000**	Contratti di servizio pubblico	85.727,99
	21768	23/11/2017	**U.1.03.02.15.000**	Contratti di servizio pubblico	29.367,00
	21865	17/11/2017	**U.1.03.02.15.000**	Contratti di servizio pubblico	1.839.198,27
	21866	17/11/2017	**U.1.03.02.15.000**	Contratti di servizio pubblico	3.098.741,00
	23249	01/12/2017	**U.1.03.02.15.000**	Contratti di servizio pubblico	166.679,29
	25452	15/12/2017	**U.1.03.02.15.000**	Contratti di servizio pubblico	10.863.466,39
				Totale	**44.161.395,72**

Esercizio Finanziario 2017

PAGAMENTI EFFETTUATI NEL PERIODO dal 01/01/2017 al 31/12/2017suddivisi per beneficiario

1 Spese correnti

1.03 Acquisto di beni e servizi

Beneficiario	Mandato		Cod.IV Livello PDCF	Descrizione IV Livello PDCF	Importo Lordo Pagato
	Numero	Data			
FERROVIE APPULO LUCANE	5155	06/04/2017	U.1.03.02.15.000	Contratti di servizio pubblico	3.400.853,03
	5156	06/04/2017	U.1.03.02.15.000	Contratti di servizio pubblico	1.009.671,83
	9393	06/06/2017	U.1.03.02.15.000	Contratti di servizio pubblico	52.847,00
	9397	06/06/2017	U.1.03.02.15.000	Contratti di servizio pubblico	13.958,00
	10931	22/06/2017	U.1.03.02.15.000	Contratti di servizio pubblico	184.767,03
	10932	22/06/2017	U.1.03.02.15.000	Contratti di servizio pubblico	795.349,58
	11355	29/06/2017	U.1.03.02.15.000	Contratti di servizio pubblico	2.940.349,90
	11396	29/06/2017	U.1.03.02.15.000	Contratti di servizio pubblico	48.042,73
	11398	29/06/2017	U.1.03.02.15.000	Contratti di servizio pubblico	13.958,00
	11436	29/06/2017	U.1.03.02.15.000	Contratti di servizio pubblico	94.975,86
	12321	06/07/2017	U.1.03.02.15.000	Contratti di servizio pubblico	4.804,27
	14082	04/08/2017	U.1.03.02.15.000	Contratti di servizio pubblico	2.450.291,57
	18115	03/10/2017	U.1.03.02.15.000	Contratti di servizio pubblico	2.940.349,90
	20947	14/11/2017	U.1.03.02.15.000	Contratti di servizio pubblico	52.847,00
	20948	14/11/2017	U.1.03.02.15.000	Contratti di servizio pubblico	13.958,00
	21933	17/11/2017	U.1.03.02.15.000	Contratti di servizio pubblico	2.450.291,57
	25306	15/12/2017	U.1.03.02.15.000	Contratti di servizio pubblico	5.390.641,47
				Totale	21.857.956,74

REGIONE PUGLIA

'Art. 4 bis c. 2 D. lgs 33/2013 e ss.mm.'

Esercizio Finanziario 2017

PAGAMENTI EFFETTUATI NEL PERIODO dal 01/01/2017 al 31/12/2017suddivisi per beneficiario

1 Spese correnti

1.03 Acquisto di beni e servizi

Beneficiario	Mandato		Cod.IV Livello PDCF	Descrizione IV Livello PDCF	Importo Lordo Pagato
	Numero	Data			
FERROVIE DEL GARGANO S.R.L.	**4639**	28/03/2017	**U.1.03.02.15.000**	Contratti di servizio pubblico	17.462,91
	4655	28/03/2017	**U.1.03.02.15.000**	Contratti di servizio pubblico	19.824,23
	5476	06/04/2017	**U.1.03.02.15.000**	Contratti di servizio pubblico	491.446,05
	5477	06/04/2017	**U.1.03.02.15.000**	Contratti di servizio pubblico	153.925,42
	5478	06/04/2017	**U.1.03.02.15.000**	Contratti di servizio pubblico	110.130,53
	5479	06/04/2017	**U.1.03.02.15.000**	Contratti di servizio pubblico	391.103,55
	5481	06/04/2017	**U.1.03.02.15.000**	Contratti di servizio pubblico	1.974.107,08
	5482	06/04/2017	**U.1.03.02.15.000**	Contratti di servizio pubblico	841.722,89
	5483	06/04/2017	**U.1.03.02.15.000**	Contratti di servizio pubblico	835.985,61
	8167	22/05/2017	**U.1.03.02.15.000**	Contratti di servizio pubblico	4.626,00
	8169	22/05/2017	**U.1.03.02.15.000**	Contratti di servizio pubblico	2.322,00
	8170	22/05/2017	**U.1.03.02.15.000**	Contratti di servizio pubblico	8.231,00
	8172	22/05/2017	**U.1.03.02.15.000**	Contratti di servizio pubblico	6.801,00
	11255	27/06/2017	**U.1.03.02.15.000**	Contratti di servizio pubblico	145.591,01
	11256	27/06/2017	**U.1.03.02.15.000**	Contratti di servizio pubblico	109.210,22
	11258	28/06/2017	**U.1.03.02.15.000**	Contratti di servizio pubblico	438.690,46
	11259	28/06/2017	**U.1.03.02.15.000**	Contratti di servizio pubblico	219.841,15
	11260	28/06/2017	**U.1.03.02.15.000**	Contratti di servizio pubblico	152.982,96
	11420	29/06/2017	**U.1.03.02.15.000**	Contratti di servizio pubblico	8.231,00
	11423	29/06/2017	**U.1.03.02.15.000**	Contratti di servizio pubblico	6.801,00
	11426	29/06/2017	**U.1.03.02.15.000**	Contratti di servizio pubblico	4.626,00
	11429	29/06/2017	**U.1.03.02.15.000**	Contratti di servizio pubblico	2.322,00
	11516	29/06/2017	**U.1.03.02.15.000**	Contratti di servizio pubblico	1.316.070,10
	11518	29/06/2017	**U.1.03.02.15.000**	Contratti di servizio pubblico	1.118.473,62
	11519	29/06/2017	**U.1.03.02.15.000**	Contratti di servizio pubblico	436.773,00
	11522	29/06/2017	**U.1.03.02.15.000**	Contratti di servizio pubblico	327.630,70
	14095	04/08/2017	**U.1.03.02.15.000**	Contratti di servizio pubblico	217.063,00
	14097	04/08/2017	**U.1.03.02.15.000**	Contratti di servizio pubblico	55.962,57
	14101	04/08/2017	**U.1.03.02.15.000**	Contratti di servizio pubblico	363.977,51
	14218	04/08/2017	**U.1.03.02.15.000**	Contratti di servizio pubblico	932.061,34
	14219	04/08/2017	**U.1.03.02.15.000**	Contratti di servizio pubblico	1.096.725,08
	18169	03/10/2017	**U.1.03.02.15.000**	Contratti di servizio pubblico	1.316.071,39
	18170	03/10/2017	**U.1.03.02.15.000**	Contratti di servizio pubblico	1.118.472,33

1 Spese correnti

1.03 Acquisto di beni e servizi

Beneficiario	Mandato Numero	Mandato Data	Cod.IV Livello PDCF	Descrizione IV Livello PDCF	Importo Lordo Pagato
FERROVIE DEL GARGANO S.R.L.	18296	06/10/2017	U.1.03.02.15.000	Contratti di servizio pubblico	327.630,70
	18297	06/10/2017	U.1.03.02.15.000	Contratti di servizio pubblico	436.773,00
	21773	23/11/2017	U.1.03.02.15.000	Contratti di servizio pubblico	8.231,00
	21777	23/11/2017	U.1.03.02.15.000	Contratti di servizio pubblico	6.801,00
	21788	23/11/2017	U.1.03.02.15.000	Contratti di servizio pubblico	4.626,00
	21790	23/11/2017	U.1.03.02.15.000	Contratti di servizio pubblico	2.322,00
	21951	17/11/2017	U.1.03.02.15.000	Contratti di servizio pubblico	273.025,57
	21954	17/11/2017	U.1.03.02.15.000	Contratti di servizio pubblico	363.977,51
	21966	17/11/2017	U.1.03.02.15.000	Contratti di servizio pubblico	1.096.726,15
	21970	17/11/2017	U.1.03.02.15.000	Contratti di servizio pubblico	932.060,28
	25312	15/12/2017	U.1.03.02.15.000	Contratti di servizio pubblico	2.050.532,61
	25313	15/12/2017	U.1.03.02.15.000	Contratti di servizio pubblico	2.412.797,54
	25450	15/12/2017	U.1.03.02.15.000	Contratti di servizio pubblico	600.656,27
	25451	15/12/2017	U.1.03.02.15.000	Contratti di servizio pubblico	800.750,51
				Totale	**23.562.174,85**
FERROVIE SUD-EST SRL -SERV. AUTOMOBILIST	504	27/01/2017	U.1.03.02.15.000	Contratti di servizio pubblico	37.444.470,02
				Totale	**37.444.470,02**
FG IMPIANTI SRL	1471	16/02/2017	U.1.03.02.09.000	Manutenzione ordinaria e riparazioni	1.756,36
	2984	02/03/2017	U.1.03.02.09.000	Manutenzione ordinaria e riparazioni	3.512,70
	8968	31/05/2017	U.1.03.02.09.000	Manutenzione ordinaria e riparazioni	4.056,26
	17276	26/09/2017	U.1.03.02.09.000	Manutenzione ordinaria e riparazioni	2.222,51
				Totale	**11.547,83**
FILOGRANO GAETANO ROBERTO	10614	16/06/2017	U.1.03.02.11.000	Prestazioni professionali e specialistiche	5.735,65
	12190	06/07/2017	U.1.03.02.11.000	Prestazioni professionali e specialistiche	12.407,80
				Totale	**18.143,45**
FINOCCHITO MAURO	24744	14/12/2017	U.1.03.02.11.000	Prestazioni professionali e specialistiche	2.106,62
				Totale	**2.106,62**

REGIONE PUGLIA

'Art. 4 bis c. 2 D. lgs 33/2013 e ss.mm.'

Esercizio Finanziario 2017

PAGAMENTI EFFETTUATI NEL PERIODO dal 01/01/2017 al 31/12/2017suddivisi per beneficiario

1 Spese correnti

1.03 Acquisto di beni e servizi

Beneficiario	Mandato Numero	Mandato Data	Cod.IV Livello PDCF	Descrizione IV Livello PDCF	Importo Lordo Pagato
FIORE MARIANO	**21738**	22/11/2017	**U.1.03.02.11.000**	Prestazioni professionali e specialistiche	10.418,63
				Totale	**10.418,63**
F.LLI D'ADDATO SRL	**18929**	17/10/2017	**U.1.03.02.99.000**	Altri servizi	2.857,89
	20856	14/11/2017	**U.1.03.02.99.000**	Altri servizi	2.412,80
	22389	23/11/2017	**U.1.03.02.99.000**	Altri servizi	2.882,55
				Totale	**8.153,24**
F.LLI LOIUDICE S.N.C.	**22406**	27/11/2017	**U.1.03.02.09.000**	Manutenzione ordinaria e riparazioni	20.114,14
				Totale	**20.114,14**
FLUENT SCUOLA DI LINGUA E CULTURA -	**3571**	15/03/2017	**U.1.03.02.10.000**	Consulenze	2.380,00
J.M.S. LANGUAGES SAS	**3573**	15/03/2017	**U.1.03.02.10.000**	Consulenze	420,00
				Totale	**2.800,00**
FONDAZ. DEI DOTT. COMMERCIALISTI E D. ESPERTI CONTABILI BARI	**23136**	01/12/2017	**U.1.03.02.04.000**	Acquisto di servizi per formazione e addestramento del personale dell'ente	320,00
				Totale	**320,00**
FONDAZIONE APULIA FILM COMMISSION	**18420**	13/10/2017	**U.1.03.02.99.000**	Altri servizi	8.428,38
	18421	13/10/2017	**U.1.03.02.99.000**	Altri servizi	2.124,80
	20866	14/11/2017	**U.1.03.02.99.000**	Altri servizi	5.000,00
				Totale	**15.553,18**
FONDAZIONE MUSEO PINO PASCALI	**18420**	13/10/2017	**U.1.03.02.99.000**	Altri servizi	10.620,11
	18421	13/10/2017	**U.1.03.02.99.000**	Altri servizi	2.677,34
				Totale	**13.297,45**
FONDAZIONE PER IL LIBRO, LA MUSICA E LA CULTURA DI TORINO	**18575**	24/10/2017	**U.1.03.02.02.000**	Organizzazione eventi, pubblicita' e servizi per trasferta	8.686,40
				Totale	**8.686,40**

1 Spese correnti

1.03 Acquisto di beni e servizi

Beneficiario	Mandato Numero	Mandato Data	Cod.IV Livello PDCF	Descrizione IV Livello PDCF	Importo Lordo Pagato
FONDAZIONE PINO PASCALI - MUSEO D'ARTE CONTEMPORANEA	847	07/02/2017	U.1.03.02.10.000	Consulenze	5.434,56
				Totale	5.434,56
FONDAZIONE PINO PASCALI-MUSEO D'ARTE CONTEMPORANEA	24490	13/12/2017	U.1.03.02.10.000	Consulenze	54.380,95
				Totale	54.380,95
FONO VI. PI. ITALIA S.P.A.	9181	06/06/2017	U.1.03.02.02.000	Organizzazione eventi, pubblicita' e servizi per trasferta	2.440,00
	9186	06/06/2017	U.1.03.02.02.000	Organizzazione eventi, pubblicita' e servizi per trasferta	7.442,00
	9187	06/06/2017	U.1.03.02.02.000	Organizzazione eventi, pubblicita' e servizi per trasferta	4.636,00
	9188	06/06/2017	U.1.03.02.02.000	Organizzazione eventi, pubblicita' e servizi per trasferta	2.257,00
	12242	06/07/2017	U.1.03.02.02.000	Organizzazione eventi, pubblicita' e servizi per trasferta	2.318,00
	12243	06/07/2017	U.1.03.02.02.000	Organizzazione eventi, pubblicita' e servizi per trasferta	768,60
	12244	06/07/2017	U.1.03.02.02.000	Organizzazione eventi, pubblicita' e servizi per trasferta	695,40
	12316	10/07/2017	U.1.03.02.02.000	Organizzazione eventi, pubblicita' e servizi per trasferta	1.464,00
	23841	11/12/2017	U.1.03.02.02.000	Organizzazione eventi, pubblicita' e servizi per trasferta	21.960,00
	23842	11/12/2017	U.1.03.02.02.000	Organizzazione eventi, pubblicita' e servizi per trasferta	15.372,00
	23843	11/12/2017	U.1.03.02.02.000	Organizzazione eventi, pubblicita' e servizi per trasferta	6.588,00
				Totale	65.941,00
FORTE GIOVANNI	5096	07/04/2017	U.1.03.02.99.000	Altri servizi	6.750,00
				Totale	6.750,00
FP ELETTROIMPIANTI SRL	6660	09/05/2017	U.1.03.02.09.000	Manutenzione ordinaria e riparazioni	2.875,21
	9911	09/06/2017	U.1.03.02.09.000	Manutenzione ordinaria e riparazioni	3.028,20
	10383	21/06/2017	U.1.03.02.09.000	Manutenzione ordinaria e riparazioni	3.300,00
	14242	20/09/2017	U.1.03.02.09.000	Manutenzione ordinaria e riparazioni	3.540,44
	16203	19/09/2017	U.1.03.02.09.000	Manutenzione ordinaria e riparazioni	2.407,77
	21687	17/11/2017	U.1.03.02.09.000	Manutenzione ordinaria e riparazioni	3.509,69
	21820	22/11/2017	U.1.03.02.09.000	Manutenzione ordinaria e riparazioni	1.220,00
				Totale	19.881,31

REGIONE PUGLIA

'Art. 4 bis c. 2 D. lgs 33/2013 e ss.mm.'

Esercizio Finanziario 2017

PAGAMENTI EFFETTUATI NEL PERIODO dal 01/01/2017 al 31/12/2017suddivisi per beneficiario

1 Spese correnti

1.03 Acquisto di beni e servizi

Beneficiario	Mandato Numero	Mandato Data	Cod.IV Livello PDCF	Descrizione IV Livello PDCF	Importo Lordo Pagato
FRATELLI GIROLAMO SRL	**25308**	19/12/2017	**U.1.03.01.02.000**	Altri beni di consumo	7.790,40
				Totale	**7.790,40**
FRATINO UMBERTO	**16749**	05/10/2017	**U.1.03.02.11.000**	Prestazioni professionali e specialistiche	15.641,87
				Totale	**15.641,87**
FUSCO ROBERTO	**9398**	01/06/2017	**U.1.03.02.11.000**	Prestazioni professionali e specialistiche	5.780,97
				Totale	**5.780,97**
FUTURA SOCIETA COOPERATIVA DI PRODUZIONE E LAVORO A .R.L. IN LIQUIDAZIONE	**19679**	26/01/2017	**U.1.03.02.99.000**	Altri servizi	44.931,75
				Totale	**44.931,75**
G.& R. ORGANISMO DI CERTIFICAZIONE S.R.L.	**5070**	11/04/2017	**U.1.03.02.09.000**	Manutenzione ordinaria e riparazioni	2.294,42
				Totale	**2.294,42**
GALA S.P.A	**11677**	07/07/2017	**U.1.03.02.13.000**	Servizi ausiliari per il funzionamento dell'ente	242,54
				Totale	**242,54**
GALLO GIUSEPPE	**22137**	22/11/2017	**U.1.03.02.11.000**	Prestazioni professionali e specialistiche	6.105,70
				Totale	**6.105,70**
GA.MI. IMPIANTI S.R.L. UNIPERSONALE	**15175**	09/08/2017	**U.1.03.02.09.000**	Manutenzione ordinaria e riparazioni	18.194,29
	16741	20/09/2017	**U.1.03.02.09.000**	Manutenzione ordinaria e riparazioni	47.148,76
				Totale	**65.343,05**
GAROFALO DOMENICO	**24862**	14/12/2017	**U.1.03.02.11.000**	Prestazioni professionali e specialistiche	1.654,64
	24873	14/12/2017	**U.1.03.02.11.000**	Prestazioni professionali e specialistiche	3.860,83
	24877	14/12/2017	**U.1.03.02.11.000**	Prestazioni professionali e specialistiche	0,01
				Totale	**5.515,48**

1 Spese correnti

1.03 Acquisto di beni e servizi

Beneficiario	Mandato Numero	Mandato Data	Cod.IV Livello PDCF	Descrizione IV Livello PDCF	Importo Lordo Pagato
GARRISI GIOVANNI	23403	07/12/2017	U.1.03.02.11.000	Prestazioni professionali e specialistiche	19.832,90
				Totale	19.832,90
GATTA GIACOMO DIEGO	3771	22/03/2017	U.1.03.02.11.000	Prestazioni professionali e specialistiche	2.962,75
	3772	22/03/2017	U.1.03.02.11.000	Prestazioni professionali e specialistiche	0,01
	20922	17/11/2017	U.1.03.02.11.000	Prestazioni professionali e specialistiche	1.180,41
	20945	17/11/2017	U.1.03.02.11.000	Prestazioni professionali e specialistiche	0,01
				Totale	4.143,18
G.ED.A. SOC. COOP.	11705	30/06/2017	U.1.03.02.02.000	Organizzazione eventi, pubblicita' e servizi per trasferta	73,20
	11720	30/06/2017	U.1.03.02.02.000	Organizzazione eventi, pubblicita' e servizi per trasferta	183,00
	22106	22/11/2017	U.1.03.02.02.000	Organizzazione eventi, pubblicita' e servizi per trasferta	610,00
	23844	11/12/2017	U.1.03.02.02.000	Organizzazione eventi, pubblicita' e servizi per trasferta	488,00
	23845	11/12/2017	U.1.03.02.02.000	Organizzazione eventi, pubblicita' e servizi per trasferta	341,60
	23847	11/12/2017	U.1.03.02.02.000	Organizzazione eventi, pubblicita' e servizi per trasferta	146,40
				Totale	1.842,20
GENCHI ANTONIO	19335	25/10/2017	U.1.03.02.11.000	Prestazioni professionali e specialistiche	378,03
				Totale	378,03
GENTILE ANGELO	24512	19/12/2017	U.1.03.02.99.000	Altri servizi	1.733,16
				Totale	1.733,16
GENTILE ELENA	23339	07/12/2017	U.1.03.02.11.000	Prestazioni professionali e specialistiche	2.740,60
				Totale	2.740,60
GENTILE FRANCESCO	16371	14/09/2017	U.1.03.02.11.000	Prestazioni professionali e specialistiche	3.391,67
				Totale	3.391,67

REGIONE PUGLIA

'Art. 4 bis c. 2 D. lgs 33/2013 e ss.mm.'

Esercizio Finanziario 2017

PAGAMENTI EFFETTUATI NEL PERIODO dal 01/01/2017 al 31/12/2017suddivisi per beneficiario

1 Spese correnti

1.03 Acquisto di beni e servizi

Beneficiario	Mandato Numero	Mandato Data	Cod.IV Livello PDCF	Descrizione IV Livello PDCF	Importo Lordo Pagato
GENTILE MAURIZIO	**611**	02/02/2017	**U.1.03.02.10.000**	Consulenze	1.783,55
	3927	05/04/2017	**U.1.03.02.10.000**	Consulenze	1.783,55
	5551	10/04/2017	**U.1.03.02.10.000**	Consulenze	1.783,55
	10463	29/06/2017	**U.1.03.02.10.000**	Consulenze	1.783,55
	12965	27/07/2017	**U.1.03.02.10.000**	Consulenze	3.567,10
	15611	17/08/2017	**U.1.03.02.10.000**	Consulenze	1.783,55
	19258	23/10/2017	**U.1.03.02.10.000**	Consulenze	3.567,10
	23129	01/12/2017	**U.1.03.02.10.000**	Consulenze	3.567,10
				Totale	**19.619,05**
GENTILE SERGIO	**3248**	09/03/2017	**U.1.03.02.11.000**	Prestazioni professionali e specialistiche	50.043,34
				Totale	**50.043,34**
GEO SRL	**16773**	18/09/2017	**U.1.03.02.99.000**	Altri servizi	854,00
				Totale	**854,00**
GEOPROVE SAS DI BRANCA LORETTA E C.	**16769**	18/09/2017	**U.1.03.02.99.000**	Altri servizi	10.062,01
				Totale	**10.062,01**
GESTIMM S.A.S. DI ANTONIO SILVESTRI & C.	**16201**	05/09/2017	**U.1.03.02.07.000**	Utilizzo di beni di terzi	18.923,28
				Totale	**18.923,28**
GESTINNOVATION DI CARPARELLI PIETRO	**6009**	27/04/2017	**U.1.03.02.04.000**	Acquisto di servizi per formazione e addestramento del personale dell'ente	350,00
	6010	27/04/2017	**U.1.03.02.04.000**	Acquisto di servizi per formazione e addestramento del personale dell'ente	150,00
				Totale	**500,00**

1 Spese correnti

1.03 Acquisto di beni e servizi

Beneficiario	Mandato Numero	Mandato Data	Cod.IV Livello PDCF	Descrizione IV Livello PDCF	Importo Lordo Pagato
GI. PI. ELLE PUGLIA S.R.L.	3868	21/03/2017	U.1.03.02.99.000	Altri servizi	4.900,00
	10915	28/06/2017	U.1.03.02.02.000	Organizzazione eventi, pubblicita' e servizi per trasferta	1.384,70
	10918	28/06/2017	U.1.03.02.02.000	Organizzazione eventi, pubblicita' e servizi per trasferta	652,70
	10919	22/06/2017	U.1.03.02.02.000	Organizzazione eventi, pubblicita' e servizi per trasferta	573,40
	10927	22/06/2017	U.1.03.02.02.000	Organizzazione eventi, pubblicita' e servizi per trasferta	695,40
	10929	22/06/2017	U.1.03.02.02.000	Organizzazione eventi, pubblicita' e servizi per trasferta	1.586,00
	11767	30/06/2017	U.1.03.02.02.000	Organizzazione eventi, pubblicita' e servizi per trasferta	366,00
	11777	30/06/2017	U.1.03.02.02.000	Organizzazione eventi, pubblicita' e servizi per trasferta	768,60
	11779	30/06/2017	U.1.03.02.02.000	Organizzazione eventi, pubblicita' e servizi per trasferta	311,10
	22113	22/11/2017	U.1.03.02.02.000	Organizzazione eventi, pubblicita' e servizi per trasferta	610,00
	22186	23/11/2017	U.1.03.02.02.000	Organizzazione eventi, pubblicita' e servizi per trasferta	671,00
	22194	23/11/2017	U.1.03.02.02.000	Organizzazione eventi, pubblicita' e servizi per trasferta	1.342,00
	22195	23/11/2017	U.1.03.02.02.000	Organizzazione eventi, pubblicita' e servizi per trasferta	1.586,00
	24455	12/12/2017	U.1.03.02.02.000	Organizzazione eventi, pubblicita' e servizi per trasferta	19.044,20
	24460	12/12/2017	U.1.03.02.02.000	Organizzazione eventi, pubblicita' e servizi per trasferta	13.330,94
	24461	12/12/2017	U.1.03.02.02.000	Organizzazione eventi, pubblicita' e servizi per trasferta	5.713,26
				Totale	**53.535,30**
GIACOBELLI MARIA PIA	3290	10/03/2017	U.1.03.02.11.000	Prestazioni professionali e specialistiche	5.834,96
	3293	10/03/2017	U.1.03.02.11.000	Prestazioni professionali e specialistiche	5.420,71
	3298	10/03/2017	U.1.03.02.11.000	Prestazioni professionali e specialistiche	6.809,72
				Totale	**18.065,39**
GIANDOLFI NICOLA	22864	06/12/2017	U.1.03.02.09.000	Manutenzione ordinaria e riparazioni	2.562,00
				Totale	**2.562,00**
GIANFRATE VITO CATALDO	1822	27/02/2017	U.1.03.02.11.000	Prestazioni professionali e specialistiche	6.234,88
				Totale	**6.234,88**
GIANNELLI IMPIANTI S.R.L.	26618	21/12/2017	U.1.03.02.13.000	Servizi ausiliari per il funzionamento dell'ente	5.688,00
				Totale	**5.688,00**

REGIONE PUGLIA

'Art. 4 bis c. 2 D. lgs 33/2013 e ss.mm.'

Esercizio Finanziario 2017

PAGAMENTI EFFETTUATI NEL PERIODO dal 01/01/2017 al 31/12/2017suddivisi per beneficiario

1 Spese correnti

1.03 Acquisto di beni e servizi

Beneficiario	Mandato Numero	Mandato Data	Cod.IV Livello PDCF	Descrizione IV Livello PDCF	Importo Lordo Pagato
GIANNICO ANDREA	**23212**	04/12/2017	**U.1.03.02.12.000**	Lavoro flessibile, quota LSU e acquisto di servizi da agenzie di lavoro interinale	14.802,67
				Totale	**14.802,67**
GIORGIO ANTONIO	**8912**	31/05/2017	**U.1.03.02.05.000**	Utenze e canoni	6.278,12
	15225	09/08/2017	**U.1.03.02.05.000**	Utenze e canoni	6.192,72
	22328	27/11/2017	**U.1.03.02.05.000**	Utenze e canoni	3.000,00
	22333	27/11/2017	**U.1.03.02.05.000**	Utenze e canoni	5.050,78
				Totale	**20.521,62**
GIORGIO FILIPPO	**26573**	21/12/2017	**U.1.03.02.99.000**	Altri servizi	6.239,00
				Totale	**6.239,00**
GIRONE TRADING OIL S.R.L. UNIPERSONALE	**16852**	20/09/2017	**U.1.03.02.99.000**	Altri servizi	2.460,00
	16855	20/09/2017	**U.1.03.02.99.000**	Altri servizi	2.635,00
	20649	08/11/2017	**U.1.03.02.99.000**	Altri servizi	2.840,00
	20867	17/11/2017	**U.1.03.02.99.000**	Altri servizi	1.848,00
				Totale	**9.783,00**
GIURATO PAOLA	**19403**	24/10/2017	**U.1.03.02.11.000**	Prestazioni professionali e specialistiche	2.742,27
	19406	24/10/2017	**U.1.03.02.11.000**	Prestazioni professionali e specialistiche	2.996,33
	19769	27/10/2017	**U.1.03.02.11.000**	Prestazioni professionali e specialistiche	9.923,68
				Totale	**15.662,28**
GPI SPA	**7919**	18/05/2017	**U.1.03.02.99.000**	Altri servizi	1.747,90
	7921	18/05/2017	**U.1.03.02.99.000**	Altri servizi	384,54
				Totale	**2.132,44**
GRAFICA 080 S.R.L.	**16328**	14/09/2017	**U.1.03.01.01.000**	Giornali, riviste e pubblicazioni	14.365,00
	26830	21/12/2017	**U.1.03.01.01.000**	Giornali, riviste e pubblicazioni	31.603,00
				Totale	**45.968,00**

1 Spese correnti

1.03 Acquisto di beni e servizi

Beneficiario	Mandato Numero	Mandato Data	Cod.IV Livello PDCF	Descrizione IV Livello PDCF	Importo Lordo Pagato
GRAFISYSTEM S.N.C. DI DOMENICO DI MARSICO & C.	846	07/02/2017	U.1.03.01.01.000	Giornali, riviste e pubblicazioni	19.247,80
	3919	05/04/2017	U.1.03.01.01.000	Giornali, riviste e pubblicazioni	7.446,92
	3920	05/04/2017	U.1.03.01.01.000	Giornali, riviste e pubblicazioni	6.468,28
	4810	05/04/2017	U.1.03.01.01.000	Giornali, riviste e pubblicazioni	6.948,92
	4812	05/04/2017	U.1.03.01.01.000	Giornali, riviste e pubblicazioni	12.538,08
	6468	28/04/2017	U.1.03.01.01.000	Giornali, riviste e pubblicazioni	11.827,40
	10361	13/06/2017	U.1.03.01.01.000	Giornali, riviste e pubblicazioni	15.922,40
	12493	12/07/2017	U.1.03.01.01.000	Giornali, riviste e pubblicazioni	2.135,00
	14511	09/08/2017	U.1.03.01.01.000	Giornali, riviste e pubblicazioni	22.609,60
	18423	17/10/2017	U.1.03.01.01.000	Giornali, riviste e pubblicazioni	33.352,80
	18426	17/10/2017	U.1.03.01.01.000	Giornali, riviste e pubblicazioni	20.482,80
	23598	19/12/2017	U.1.03.01.01.000	Giornali, riviste e pubblicazioni	26.429,00
				Totale	**185.409,00**
GRAND HOTEL LA CHIUSA DI CHIETRI DI MASCIULLI A. & C. SNC	20418	09/11/2017	U.1.03.02.99.000	Altri servizi	2.500,00
				Totale	**2.500,00**
GRASSO ELENA	14892	09/08/2017	U.1.03.02.11.000	Prestazioni professionali e specialistiche	689,42
	14896	09/08/2017	U.1.03.02.11.000	Prestazioni professionali e specialistiche	979,21
				Totale	**1.668,63**
GRAVILI IMPIANTI SRL	1888	22/02/2017	U.1.03.02.09.000	Manutenzione ordinaria e riparazioni	2.739,69
				Totale	**2.739,69**
GRIECO FRANCESCO	2163	16/06/2017	U.1.03.02.11.000	Prestazioni professionali e specialistiche	1.500,00
				Totale	**1.500,00**

REGIONE PUGLIA

'Art. 4 bis c. 2 D. lgs 33/2013 e ss.mm.'

Esercizio Finanziario 2017

PAGAMENTI EFFETTUATI NEL PERIODO dal 01/01/2017 al 31/12/2017suddivisi per beneficiario

1 Spese correnti

1.03 Acquisto di beni e servizi

Beneficiario	Mandato Numero	Mandato Data	Cod.IV Livello PDCF	Descrizione IV Livello PDCF	Importo Lordo Pagato
GRIPPA NICOLA	11224	27/06/2017	U.1.03.02.99.000	Altri servizi	469,46
	16090	28/08/2017	U.1.03.02.99.000	Altri servizi	843,38
	19608	26/01/2017	U.1.03.02.99.000	Altri servizi	718,87
	19612	26/01/2017	U.1.03.02.99.000	Altri servizi	374,53
	19632	26/01/2017	U.1.03.02.99.000	Altri servizi	700,38
				Totale	3.106,62
GRUPPO EDITORIALE EFFEMMETI S.R.L.	18646	12/10/2017	U.1.03.02.16.000	Servizi amministrativi	7.518,55
	22330	23/11/2017	U.1.03.02.99.000	Altri servizi	2.079,96
	22331	23/11/2017	U.1.03.02.99.000	Altri servizi	1.455,98
	22332	23/11/2017	U.1.03.02.99.000	Altri servizi	623,99
	24654	14/12/2017	U.1.03.02.16.000	Servizi amministrativi	6.310,04
				Totale	17.988,52
G.SCAVI SRL	18884	17/10/2017	U.1.03.02.09.000	Manutenzione ordinaria e riparazioni	11.651,00
	26851	22/12/2017	U.1.03.02.09.000	Manutenzione ordinaria e riparazioni	42.878,00
				Totale	54.529,00
GUARINI COSIMO PIETRO PROF.	411	10/02/2017	U.1.03.02.99.000	Altri servizi	5.000,00
	5080	12/05/2017	U.1.03.02.99.000	Altri servizi	20.605,00
				Totale	25.605,00

1 Spese correnti

1.03 Acquisto di beni e servizi

Beneficiario	Mandato Numero	Mandato Data	Cod.IV Livello PDCF	Descrizione IV Livello PDCF	Importo Lordo Pagato
GUGLIELMI VITO	3304	10/03/2017	U.1.03.02.11.000	Prestazioni professionali e specialistiche	5.574,05
	3305	10/03/2017	U.1.03.02.11.000	Prestazioni professionali e specialistiche	1.835,55
	3306	10/03/2017	U.1.03.02.11.000	Prestazioni professionali e specialistiche	2.073,90
	3307	10/03/2017	U.1.03.02.11.000	Prestazioni professionali e specialistiche	2.181,20
	3308	10/03/2017	U.1.03.02.11.000	Prestazioni professionali e specialistiche	3.109,97
	3309	10/03/2017	U.1.03.02.11.000	Prestazioni professionali e specialistiche	5.501,94
	3310	10/03/2017	U.1.03.02.11.000	Prestazioni professionali e specialistiche	1.943,89
	3311	10/03/2017	U.1.03.02.11.000	Prestazioni professionali e specialistiche	1.291,74
	3312	10/03/2017	U.1.03.02.11.000	Prestazioni professionali e specialistiche	2.476,08
	3313	10/03/2017	U.1.03.02.11.000	Prestazioni professionali e specialistiche	7.269,76
	3314	10/03/2017	U.1.03.02.11.000	Prestazioni professionali e specialistiche	3.513,32
	3317	10/03/2017	U.1.03.02.11.000	Prestazioni professionali e specialistiche	2.931,96
	3319	10/03/2017	U.1.03.02.11.000	Prestazioni professionali e specialistiche	6.503,93
	3320	24/03/2017	U.1.03.02.11.000	Prestazioni professionali e specialistiche	2.950,94
	3321	09/03/2017	U.1.03.02.11.000	Prestazioni professionali e specialistiche	30.672,30
	3326	09/03/2017	U.1.03.02.11.000	Prestazioni professionali e specialistiche	6.446,37
	3327	09/03/2017	U.1.03.02.11.000	Prestazioni professionali e specialistiche	3.013,02
	3328	09/03/2017	U.1.03.02.11.000	Prestazioni professionali e specialistiche	15.837,77
	3329	09/03/2017	U.1.03.02.11.000	Prestazioni professionali e specialistiche	1.166,77
	3330	15/03/2017	U.1.03.02.11.000	Prestazioni professionali e specialistiche	2.267,06
	20975	17/11/2017	U.1.03.02.11.000	Prestazioni professionali e specialistiche	14.551,60
	20976	17/11/2017	U.1.03.02.11.000	Prestazioni professionali e specialistiche	0,01
	20982	17/11/2017	U.1.03.02.11.000	Prestazioni professionali e specialistiche	20.540,03
	20983	17/11/2017	U.1.03.02.11.000	Prestazioni professionali e specialistiche	0,29
	20984	17/11/2017	U.1.03.02.11.000	Prestazioni professionali e specialistiche	5.702,41
	20986	17/11/2017	U.1.03.02.11.000	Prestazioni professionali e specialistiche	3.252,68
				Totale	**152.608,54**
GUIDA ROBERTA	19372	24/10/2017	U.1.03.02.11.000	Prestazioni professionali e specialistiche	20.874,90
				Totale	**20.874,90**

REGIONE PUGLIA

'Art. 4 bis c. 2 D. lgs 33/2013 e ss.mm.'

Esercizio Finanziario 2017

PAGAMENTI EFFETTUATI NEL PERIODO dal 01/01/2017 al 31/12/2017suddivisi per beneficiario

1 Spese correnti

1.03 Acquisto di beni e servizi

Beneficiario	Mandato Numero	Mandato Data	Cod.IV Livello PDCF	Descrizione IV Livello PDCF	Importo Lordo Pagato
HERA COMM. SRL	883	09/02/2017	U.1.03.02.05.000	Utenze e canoni	186,67
	2889	08/03/2017	U.1.03.02.05.000	Utenze e canoni	27,41
	5619	11/04/2017	U.1.03.02.05.000	Utenze e canoni	140,37
				Totale	354,45
HOTEL PARCO DELLE ROSE DI FINI GIOVANNI S.A.S.	20432	31/10/2017	U.1.03.02.99.000	Altri servizi	1.500,00
				Totale	1.500,00
HPE SERVICES ITALIA SRL	5486	11/04/2017	U.1.03.02.05.000	Utenze e canoni	28.163,11
				Totale	28.163,11
H3G SPA	5475	19/04/2017	U.1.03.02.05.000	Utenze e canoni	6.553,50
				Totale	6.553,50
I. I. P.	777	07/02/2017	U.1.03.02.99.000	Altri servizi	2.440,87
				Totale	2.440,87
IAIA MICHELE	20512	02/11/2017	U.1.03.02.11.000	Prestazioni professionali e specialistiche	8.803,96
				Totale	8.803,96
ICE - AGENZIA PER LA PROMOZIONE	7667	17/05/2017	U.1.03.02.99.000	Altri servizi	6.100,00
ALL'ESTERO E L'INTERNALIZZAZIONE DELLE	7678	17/05/2017	U.1.03.02.99.000	Altri servizi	4.270,00
IMPRESE ITALIANE	7692	17/05/2017	U.1.03.02.99.000	Altri servizi	1.830,00
				Totale	12.200,00

1 Spese correnti

1.03 Acquisto di beni e servizi

Beneficiario	Mandato Numero	Mandato Data	Cod.IV Livello PDCF	Descrizione IV Livello PDCF	Importo Lordo Pagato
IECI SRL	**670**	03/02/2017	**U.1.03.02.09.000**	Manutenzione ordinaria e riparazioni	25.674,00
	1400	13/02/2017	**U.1.03.02.09.000**	Manutenzione ordinaria e riparazioni	36.619,00
	3789	21/03/2017	**U.1.03.02.09.000**	Manutenzione ordinaria e riparazioni	16.940,00
	3877	28/03/2017	**U.1.03.02.09.000**	Manutenzione ordinaria e riparazioni	23.405,80
	10900	22/06/2017	**U.1.03.02.09.000**	Manutenzione ordinaria e riparazioni	20.085,20
	10908	22/06/2017	**U.1.03.02.09.000**	Manutenzione ordinaria e riparazioni	3.725,40
				Totale	**126.449,40**
IGEAM ACADEMY S.R.L.	**3702**	17/03/2017	**U.1.03.02.99.000**	Altri servizi	976,85
	3706	17/03/2017	**U.1.03.02.99.000**	Altri servizi	48.451,00
	10939	12/07/2017	**U.1.03.02.99.000**	Altri servizi	26.078,00
	12379	12/07/2017	**U.1.03.02.99.000**	Altri servizi	976,84
	16696	15/09/2017	**U.1.03.02.99.000**	Altri servizi	18.174,00
	16699	15/09/2017	**U.1.03.02.99.000**	Altri servizi	976,85
	24462	19/12/2017	**U.1.03.02.99.000**	Altri servizi	975,00
	24464	19/12/2017	**U.1.03.02.99.000**	Altri servizi	976,85
				Totale	**97.585,39**
IGEAM SRL	**3694**	17/03/2017	**U.1.03.02.99.000**	Altri servizi	27.054,93
	3696	17/03/2017	**U.1.03.02.99.000**	Altri servizi	19.066,59
	11263	12/07/2017	**U.1.03.02.99.000**	Altri servizi	12.220,25
	11264	12/07/2017	**U.1.03.02.99.000**	Altri servizi	14.834,68
	11266	12/07/2017	**U.1.03.02.99.000**	Altri servizi	36.713,64
	16703	15/09/2017	**U.1.03.02.99.000**	Altri servizi	27.054,93
	16704	15/09/2017	**U.1.03.02.99.000**	Altri servizi	2.377,54
	24454	19/12/2017	**U.1.03.02.99.000**	Altri servizi	27.054,93
	24457	19/12/2017	**U.1.03.02.99.000**	Altri servizi	36.073,51
				Totale	**202.451,00**

REGIONE PUGLIA

'Art. 4 bis c. 2 D. lgs 33/2013 e ss.mm.'

Esercizio Finanziario 2017

PAGAMENTI EFFETTUATI NEL PERIODO dal 01/01/2017 al 31/12/2017suddivisi per beneficiario

1 Spese correnti

1.03 Acquisto di beni e servizi

Beneficiario	Mandato Numero	Mandato Data	Cod.IV Livello PDCF	Descrizione IV Livello PDCF	Importo Lordo Pagato
IGEAMED S.R.L.	**3698**	17/03/2017	**U.1.03.02.99.000**	Altri servizi	4.335,32
	3700	17/03/2017	**U.1.03.02.99.000**	Altri servizi	16.395,00
	11270	12/07/2017	**U.1.03.02.99.000**	Altri servizi	4.335,32
	11271	12/07/2017	**U.1.03.02.99.000**	Altri servizi	18.148,95
	11273	12/07/2017	**U.1.03.02.99.000**	Altri servizi	12.019,30
	16700	15/09/2017	**U.1.03.02.99.000**	Altri servizi	20.870,50
	16702	15/09/2017	**U.1.03.02.99.000**	Altri servizi	4.335,32
	24466	19/12/2017	**U.1.03.02.99.000**	Altri servizi	4.335,32
	24468	19/12/2017	**U.1.03.02.99.000**	Altri servizi	43.842,00
				Totale	**128.617,03**
IISS ALPI-MONTALE	**12539**	13/07/2017	**U.1.03.02.02.000**	Organizzazione eventi, pubblicita' e servizi per trasferta	12.500,00
				Totale	**12.500,00**
I.I.S.S. DON MILANI-PERTINI	**12539**	13/07/2017	**U.1.03.02.02.000**	Organizzazione eventi, pubblicita' e servizi per trasferta	1.000,00
				Totale	**1.000,00**
I.I.S.S. 'GALILEI COSTA'	**12539**	13/07/2017	**U.1.03.02.02.000**	Organizzazione eventi, pubblicita' e servizi per trasferta	1.500,00
				Totale	**1.500,00**
I.I.S.S. M. LENTINI E LICEO SCIENTIFICO A. EINSTEIN	**12539**	13/07/2017	**U.1.03.02.02.000**	Organizzazione eventi, pubblicita' e servizi per trasferta	1.500,00
				Totale	**1.500,00**
IISS ROSA LUXEMBURG	**12539**	13/07/2017	**U.1.03.02.02.000**	Organizzazione eventi, pubblicita' e servizi per trasferta	1.500,00
				Totale	**1.500,00**
I.I.S.S. TOMMASO FIORE	**12539**	13/07/2017	**U.1.03.02.02.000**	Organizzazione eventi, pubblicita' e servizi per trasferta	1.000,00
				Totale	**1.000,00**

1 Spese correnti

1.03 Acquisto di beni e servizi

Beneficiario	Mandato Numero	Mandato Data	Cod.IV Livello PDCF	Descrizione IV Livello PDCF	Importo Lordo Pagato
I.I.S.S.GALILEI - SEZ. ASS.DI LICEO CLASSICO-SCIENTIFICO-DELLE SCIENZE UMANE	12539	13/07/2017	U.1.03.02.02.000	Organizzazione eventi, pubblicita' e servizi per trasferta	1.000,00
				Totale	**1.000,00**
IL CASOLARE DI PUGLIA SRL	2716	01/03/2017	U.1.03.02.02.000	Organizzazione eventi, pubblicita' e servizi per trasferta	3.580,00
	2718	01/03/2017	U.1.03.02.02.000	Organizzazione eventi, pubblicita' e servizi per trasferta	358,00
	5949	27/04/2017	U.1.03.02.02.000	Organizzazione eventi, pubblicita' e servizi per trasferta	1.337,05
	5950	27/04/2017	U.1.03.02.02.000	Organizzazione eventi, pubblicita' e servizi per trasferta	235,95
	9165	06/06/2017	U.1.03.02.14.000	Servizi di ristorazione	3.271,52
				Totale	**8.782,52**
IL SOLE 24 ORE S.P.A.	9027	16/06/2017	U.1.03.02.05.000	Utenze e canoni	8.320,00
	19386	27/10/2017	U.1.03.01.01.000	Giornali, riviste e pubblicazioni	5.313,08
	19756	27/10/2017	U.1.03.02.05.000	Utenze e canoni	15.600,00
	25380	19/12/2017	U.1.03.02.05.000	Utenze e canoni	15.600,00
				Totale	**44.833,08**
IMMOBILIARE GIOVANNI PANUNZIO & C.	2989	13/03/2017	U.1.03.02.07.000	Utilizzo di beni di terzi	15.334,00
	7853	23/05/2017	U.1.03.02.07.000	Utilizzo di beni di terzi	15.334,00
	9941	09/06/2017	U.1.03.02.07.000	Utilizzo di beni di terzi	7.667,00
	11722	05/07/2017	U.1.03.02.07.000	Utilizzo di beni di terzi	7.667,00
	15146	09/08/2017	U.1.03.02.07.000	Utilizzo di beni di terzi	7.667,00
	16486	20/09/2017	U.1.03.02.07.000	Utilizzo di beni di terzi	7.667,00
	18490	17/10/2017	U.1.03.02.07.000	Utilizzo di beni di terzi	7.667,00
	20461	08/11/2017	U.1.03.02.07.000	Utilizzo di beni di terzi	7.667,00
	23541	06/12/2017	U.1.03.02.07.000	Utilizzo di beni di terzi	7.667,00
	26850	22/12/2017	U.1.03.02.07.000	Utilizzo di beni di terzi	7.667,00
				Totale	**92.004,00**

REGIONE PUGLIA

'Art. 4 bis c. 2 D. lgs 33/2013 e ss.mm.'

Esercizio Finanziario 2017

PAGAMENTI EFFETTUATI NEL PERIODO dal 01/01/2017 al 31/12/2017suddivisi per beneficiario

1 Spese correnti

1.03 Acquisto di beni e servizi

Beneficiario	Mandato Numero	Mandato Data	Cod.IV Livello PDCF	Descrizione IV Livello PDCF	Importo Lordo Pagato
I.N.A.I.L.	**1591**	16/02/2017	**U.1.03.02.01.000**	Organi e incarichi istituzionali dell'amministrazione	451,14
	1596	16/02/2017	**U.1.03.02.99.000**	Altri servizi	3.111,11
	1602	16/02/2017	**U.1.03.02.01.000**	Organi e incarichi istituzionali dell'amministrazione	296,66
	1604	16/02/2017	**U.1.03.02.10.000**	Consulenze	28,75
	1629	16/02/2017	**U.1.03.02.01.000**	Organi e incarichi istituzionali dell'amministrazione	145,74
	1630	16/02/2017	**U.1.03.02.01.000**	Organi e incarichi istituzionali dell'amministrazione	14,52
	1631	16/02/2017	**U.1.03.02.01.000**	Organi e incarichi istituzionali dell'amministrazione	14,52
	1632	16/02/2017	**U.1.03.02.01.000**	Organi e incarichi istituzionali dell'amministrazione	293,31
	1633	16/02/2017	**U.1.03.02.01.000**	Organi e incarichi istituzionali dell'amministrazione	214,67
	1679	16/02/2017	**U.1.03.02.99.000**	Altri servizi	3.351,00
	1680	16/02/2017	**U.1.03.02.99.000**	Altri servizi	1.366,00
	7945	17/05/2017	**U.1.03.02.99.000**	Altri servizi	1.295,99
	10738	20/06/2017	**U.1.03.02.99.000**	Altri servizi	1.296,00
	12539	13/07/2017	**U.1.03.02.02.000**	Organizzazione eventi, pubblicita' e servizi per trasferta	8.540,00
				Totale	**20.419,41**
INCIMA S.R.L.	**24535**	12/12/2017	**U.1.03.02.02.000**	Organizzazione eventi, pubblicita' e servizi per trasferta	610,00
	24536	12/12/2017	**U.1.03.02.02.000**	Organizzazione eventi, pubblicita' e servizi per trasferta	427,00
	24537	12/12/2017	**U.1.03.02.02.000**	Organizzazione eventi, pubblicita' e servizi per trasferta	183,00
				Totale	**1.220,00**
INDIRLI ANTONELLA	**18911**	17/10/2017	**U.1.03.02.11.000**	Prestazioni professionali e specialistiche	500,00
	18914	17/10/2017	**U.1.03.02.11.000**	Prestazioni professionali e specialistiche	1.728,16
	18920	17/10/2017	**U.1.03.02.11.000**	Prestazioni professionali e specialistiche	12.139,51
	18926	17/10/2017	**U.1.03.02.11.000**	Prestazioni professionali e specialistiche	1.510,42
	18936	17/10/2017	**U.1.03.02.11.000**	Prestazioni professionali e specialistiche	6.278,30
	18937	17/10/2017	**U.1.03.02.11.000**	Prestazioni professionali e specialistiche	8.832,15
	18938	17/10/2017	**U.1.03.02.11.000**	Prestazioni professionali e specialistiche	2.885,24
				Totale	**33.873,78**

1 Spese correnti

1.03 Acquisto di beni e servizi

Beneficiario	Mandato Numero	Mandato Data	Cod.IV Livello PDCF	Descrizione IV Livello PDCF	Importo Lordo Pagato
INFO SRL	**15668**	17/08/2017	**U.1.03.02.99.000**	Altri servizi	3.547,88
	17851	05/10/2017	**U.1.03.02.99.000**	Altri servizi	3.040,60
	21937	23/11/2017	**U.1.03.02.99.000**	Altri servizi	6.710,79
				Totale	**13.299,27**
INNOVA CAMERA	**7654**	25/05/2017	**U.1.03.02.99.000**	Altri servizi	1.075,43
				Totale	**1.075,43**
INNOVAPUGLIA S.P.A.	**12929**	20/07/2017	**U.1.03.02.19.000**	Servizi informatici e di telecomunicazioni	826,16
	12934	20/07/2017	**U.1.03.02.19.000**	Servizi informatici e di telecomunicazioni	63.739,46
	12935	20/07/2017	**U.1.03.02.19.000**	Servizi informatici e di telecomunicazioni	14.204,44
	16317	08/09/2017	**U.1.03.02.19.000**	Servizi informatici e di telecomunicazioni	38.557,02
	16318	08/09/2017	**U.1.03.02.19.000**	Servizi informatici e di telecomunicazioni	8.482,54
	21935	23/11/2017	**U.1.03.02.19.000**	Servizi informatici e di telecomunicazioni	641.637,39
	21955	23/11/2017	**U.1.03.02.19.000**	Servizi informatici e di telecomunicazioni	70.334,83
	21960	23/11/2017	**U.1.03.02.19.000**	Servizi informatici e di telecomunicazioni	316.512,22
	22530	23/11/2017	**U.1.03.02.19.000**	Servizi informatici e di telecomunicazioni	4.314,32
	23169	07/12/2017	**U.1.03.02.99.000**	Altri servizi	2.074,59
	23214	07/12/2017	**U.1.03.02.99.000**	Altri servizi	4.459,18
	23600	07/12/2017	**U.1.03.02.99.000**	Altri servizi	5.988,88
	23602	07/12/2017	**U.1.03.02.99.000**	Altri servizi	1.056,86
	23633	14/12/2017	**U.1.03.02.99.000**	Altri servizi	3.532,94
	23642	12/12/2017	**U.1.03.02.99.000**	Altri servizi	1.285,66
	23736	14/12/2017	**U.1.03.02.99.000**	Altri servizi	11.076,21
	23737	14/12/2017	**U.1.03.02.99.000**	Altri servizi	1.954,62
	23797	14/12/2017	**U.1.03.02.99.000**	Altri servizi	1.711,90
	23804	12/12/2017	**U.1.03.02.99.000**	Altri servizi	2.148,25
	23809	12/12/2017	**U.1.03.02.99.000**	Altri servizi	10.284,23
	23812	12/12/2017	**U.1.03.02.99.000**	Altri servizi	1.814,86
				Totale	**1.205.996,56**

REGIONE PUGLIA

'Art. 4 bis c. 2 D. lgs 33/2013 e ss.mm.'

Esercizio Finanziario 2017

PAGAMENTI EFFETTUATI NEL PERIODO dal 01/01/2017 al 31/12/2017suddivisi per beneficiario

1 Spese correnti

1.03 Acquisto di beni e servizi

Beneficiario	Mandato		Cod.IV Livello PDCF	Descrizione IV Livello PDCF	Importo Lordo Pagato
	Numero	Data			
INNOVAPUGLIA SPA	**2673**	27/02/2017	**U.1.03.02.19.000**	Servizi informatici e di telecomunicazioni	521.242,26
	3815	17/03/2017	**U.1.03.02.19.000**	Servizi informatici e di telecomunicazioni	407.893,57
	3818	17/03/2017	**U.1.03.02.19.000**	Servizi informatici e di telecomunicazioni	96.689,91
	3819	17/03/2017	**U.1.03.02.19.000**	Servizi informatici e di telecomunicazioni	111.008,36
	3891	28/03/2017	**U.1.03.02.99.000**	Altri servizi	300.000,00
	3892	28/03/2017	**U.1.03.02.99.000**	Altri servizi	220.000,00
	4669	28/03/2017	**U.1.03.02.99.000**	Altri servizi	455.217,08
	4675	28/03/2017	**U.1.03.02.99.000**	Altri servizi	54.952,37
	4676	28/03/2017	**U.1.03.02.99.000**	Altri servizi	37.730,17
	4679	28/03/2017	**U.1.03.02.99.000**	Altri servizi	196.976,26
	10836	22/06/2017	**U.1.03.02.19.000**	Servizi informatici e di telecomunicazioni	64.808,46
	10841	22/06/2017	**U.1.03.02.19.000**	Servizi informatici e di telecomunicazioni	14.257,86
	10888	22/06/2017	**U.1.03.02.19.000**	Servizi informatici e di telecomunicazioni	496.544,07
	10889	22/06/2017	**U.1.03.02.19.000**	Servizi informatici e di telecomunicazioni	109.239,69
	10894	22/06/2017	**U.1.03.02.19.000**	Servizi informatici e di telecomunicazioni	28.943,53
	12428	13/07/2017	**U.1.03.02.19.000**	Servizi informatici e di telecomunicazioni	32.037,84
	12429	13/07/2017	**U.1.03.02.19.000**	Servizi informatici e di telecomunicazioni	58,36
	12430	13/07/2017	**U.1.03.02.19.000**	Servizi informatici e di telecomunicazioni	7.061,16
	12734	18/07/2017	**U.1.03.02.19.000**	Servizi informatici e di telecomunicazioni	193.434,60
	12735	18/07/2017	**U.1.03.02.19.000**	Servizi informatici e di telecomunicazioni	42.555,61
	13851	27/07/2017	**U.1.03.02.99.000**	Altri servizi	583.532,89
	13853	27/07/2017	**U.1.03.02.99.000**	Altri servizi	58.197,60
	13872	27/07/2017	**U.1.03.02.99.000**	Altri servizi	105.196,73
	13937	27/07/2017	**U.1.03.02.99.000**	Altri servizi	37.352,59
	15607	11/08/2017	**U.1.03.02.99.000**	Altri servizi	126.533,78
	15608	11/08/2017	**U.1.03.02.99.000**	Altri servizi	298.665,42
	15609	11/08/2017	**U.1.03.02.99.000**	Altri servizi	276.488,14
	15697	18/08/2017	**U.1.03.02.99.000**	Altri servizi	284.325,46
	16284	07/09/2017	**U.1.03.02.12.000**	Lavoro flessibile, quota LSU e acquisto di servizi da agenzie di lavoro interinale	23.293,10
	16795	18/09/2017	**U.1.03.02.19.000**	Servizi informatici e di telecomunicazioni	196.000,00
	18269	05/10/2017	**U.1.03.02.12.000**	Lavoro flessibile, quota LSU e acquisto di servizi da agenzie di lavoro interinale	180.527,28

Esercizio Finanziario 2017

PAGAMENTI EFFETTUATI NEL PERIODO dal 01/01/2017 al 31/12/2017suddivisi per beneficiario

1 Spese correnti

1.03 Acquisto di beni e servizi

Beneficiario	Mandato Numero	Mandato Data	Cod.IV Livello PDCF	Descrizione IV Livello PDCF	Importo Lordo Pagato
INNOVAPUGLIA SPA	**19342**	24/10/2017	**U.1.03.02.99.000**	Altri servizi	694.169,44
	21769	22/11/2017	**U.1.03.02.99.000**	Altri servizi	640.000,00
	22513	23/11/2017	**U.1.03.02.99.000**	Altri servizi	156.502,58
	23242	07/12/2017	**U.1.03.02.19.000**	Servizi informatici e di telecomunicazioni	613.268,63
	23244	07/12/2017	**U.1.03.02.19.000**	Servizi informatici e di telecomunicazioni	522.620,45
	23559	11/12/2017	**U.1.03.01.02.000**	Altri beni di consumo	45.602,38
	23574	11/12/2017	**U.1.03.01.02.000**	Altri beni di consumo	165.003,99
	25504	19/12/2017	**U.1.03.02.19.000**	Servizi informatici e di telecomunicazioni	8.593,98
				Totale	**8.406.525,60**
INPS - GESTIONE EX INPDAP	**1244**	09/02/2017	**U.1.03.02.99.000**	Altri servizi	4.555,90
	3209	13/03/2017	**U.1.03.02.99.000**	Altri servizi	4.562,76
	3444	13/03/2017	**U.1.03.02.99.000**	Altri servizi	323,17
	11227	27/06/2017	**U.1.03.02.99.000**	Altri servizi	103,69
	11796	05/07/2017	**U.1.03.02.99.000**	Altri servizi	87,28
				Totale	**9.632,80**

REGIONE PUGLIA

'Art. 4 bis c. 2 D. lgs 33/2013 e ss.mm.'

Esercizio Finanziario 2017

PAGAMENTI EFFETTUATI NEL PERIODO dal 01/01/2017 al 31/12/2017suddivisi per beneficiario

1 Spese correnti

1.03 Acquisto di beni e servizi

Beneficiario	Mandato		Cod.IV Livello PDCF	Descrizione IV Livello PDCF	Importo Lordo Pagato
	Numero	Data			
I.N.P.S./BARI	**1070**	09/02/2017	**U.1.03.02.01.000**	Organi e incarichi istituzionali dell'amministrazione	2.533,28
	4811	02/05/2017	**U.1.03.02.01.000**	Organi e incarichi istituzionali dell'amministrazione	13.233,98
	5136	02/05/2017	**U.1.03.02.01.000**	Organi e incarichi istituzionali dell'amministrazione	5.066,56
	5149	02/05/2017	**U.1.03.02.12.000**	Lavoro flessibile, quota LSU e acquisto di servizi da agenzie di lavoro interinale	5.789,35
	6571	04/05/2017	**U.1.03.02.99.000**	Altri servizi	3.296,80
	6581	04/05/2017	**U.1.03.02.01.000**	Organi e incarichi istituzionali dell'amministrazione	4.411,61
	6586	04/05/2017	**U.1.03.02.01.000**	Organi e incarichi istituzionali dell'amministrazione	2.533,28
	6592	04/05/2017	**U.1.03.02.12.000**	Lavoro flessibile, quota LSU e acquisto di servizi da agenzie di lavoro interinale	2.847,04
	9712	08/06/2017	**U.1.03.02.99.000**	Altri servizi	897,06
	9729	08/06/2017	**U.1.03.02.10.000**	Consulenze	179,20
	9730	08/06/2017	**U.1.03.02.01.000**	Organi e incarichi istituzionali dell'amministrazione	4.411,58
	9735	08/06/2017	**U.1.03.02.10.000**	Consulenze	10.085,44
	9741	08/06/2017	**U.1.03.02.01.000**	Organi e incarichi istituzionali dell'amministrazione	2.533,28
	9746	08/06/2017	**U.1.03.02.12.000**	Lavoro flessibile, quota LSU e acquisto di servizi da agenzie di lavoro interinale	2.908,58
	9763	08/06/2017	**U.1.03.02.12.000**	Lavoro flessibile, quota LSU e acquisto di servizi da agenzie di lavoro interinale	2.847,07
	11451	05/07/2017	**U.1.03.02.99.000**	Altri servizi	897,07
	11466	05/07/2017	**U.1.03.02.10.000**	Consulenze	256,00
	11468	05/07/2017	**U.1.03.02.01.000**	Organi e incarichi istituzionali dell'amministrazione	4.411,61
	11472	05/07/2017	**U.1.03.02.10.000**	Consulenze	10.085,60
	11475	05/07/2017	**U.1.03.02.01.000**	Organi e incarichi istituzionali dell'amministrazione	2.533,28
	11478	05/07/2017	**U.1.03.02.12.000**	Lavoro flessibile, quota LSU e acquisto di servizi da agenzie di lavoro interinale	2.908,58
	11480	05/07/2017	**U.1.03.02.12.000**	Lavoro flessibile, quota LSU e acquisto di servizi da agenzie di lavoro interinale	2.847,06
	12551	14/07/2017	**U.1.03.02.10.000**	Consulenze	1.444,14
	14455	03/08/2017	**U.1.03.02.99.000**	Altri servizi	897,06
	14463	03/08/2017	**U.1.03.02.10.000**	Consulenze	256,00
	14464	03/08/2017	**U.1.03.02.01.000**	Organi e incarichi istituzionali dell'amministrazione	4.411,61
	14467	03/08/2017	**U.1.03.02.10.000**	Consulenze	10.085,44
	14469	03/08/2017	**U.1.03.02.01.000**	Organi e incarichi istituzionali dell'amministrazione	2.533,28

1 Spese correnti

1.03 Acquisto di beni e servizi

Beneficiario	Mandato		Cod.IV Livello PDCF	Descrizione IV Livello PDCF	Importo Lordo Pagato
	Numero	Data			
I.N.P.S./BARI	14471	03/08/2017	U.1.03.02.12.000	Lavoro flessibile, quota LSU e acquisto di servizi da agenzie di lavoro interinale	2.908,58
	14473	03/08/2017	U.1.03.02.12.000	Lavoro flessibile, quota LSU e acquisto di servizi da agenzie di lavoro interinale	2.847,10
	16415	13/09/2017	U.1.03.02.10.000	Consulenze	256,00
	16416	13/09/2017	U.1.03.02.01.000	Organi e incarichi istituzionali dell'amministrazione	4.411,58
	16417	13/09/2017	U.1.03.02.10.000	Consulenze	10.085,76
	16419	13/09/2017	U.1.03.02.01.000	Organi e incarichi istituzionali dell'amministrazione	2.533,28
	18504	11/10/2017	U.1.03.02.99.000	Altri servizi	1.810,82
	18513	11/10/2017	U.1.03.02.10.000	Consulenze	256,00
	18514	11/10/2017	U.1.03.02.01.000	Organi e incarichi istituzionali dell'amministrazione	4.576,70
	18516	11/10/2017	U.1.03.02.10.000	Consulenze	10.379,51
	18518	11/10/2017	U.1.03.02.01.000	Organi e incarichi istituzionali dell'amministrazione	2.533,28
	18520	11/10/2017	U.1.03.02.12.000	Lavoro flessibile, quota LSU e acquisto di servizi da agenzie di lavoro interinale	5.952,72
	18522	11/10/2017	U.1.03.02.12.000	Lavoro flessibile, quota LSU e acquisto di servizi da agenzie di lavoro interinale	4.976,05
	20992	14/11/2017	U.1.03.02.99.000	Altri servizi	902,73
	21001	14/11/2017	U.1.03.02.12.000	Lavoro flessibile, quota LSU e acquisto di servizi da agenzie di lavoro interinale	106,48
	21007	14/11/2017	U.1.03.02.10.000	Consulenze	256,00
	21008	14/11/2017	U.1.03.02.01.000	Organi e incarichi istituzionali dell'amministrazione	4.466,87
	21012	14/11/2017	U.1.03.02.10.000	Consulenze	9.909,60
	21015	14/11/2017	U.1.03.02.01.000	Organi e incarichi istituzionali dell'amministrazione	2.533,28
	21017	14/11/2017	U.1.03.02.12.000	Lavoro flessibile, quota LSU e acquisto di servizi da agenzie di lavoro interinale	2.953,92
	24102	11/12/2017	U.1.03.02.99.000	Altri servizi	902,73
	24116	11/12/2017	U.1.03.02.10.000	Consulenze	256,00
	24117	11/12/2017	U.1.03.02.01.000	Organi e incarichi istituzionali dell'amministrazione	4.467,74
	24120	11/12/2017	U.1.03.02.10.000	Consulenze	9.906,84
	24122	11/12/2017	U.1.03.02.01.000	Organi e incarichi istituzionali dell'amministrazione	2.533,28
	24124	11/12/2017	U.1.03.02.12.000	Lavoro flessibile, quota LSU e acquisto di servizi da agenzie di lavoro interinale	2.953,92

REGIONE PUGLIA

'Art. 4 bis c. 2 D. lgs 33/2013 e ss.mm.'

Esercizio Finanziario 2017

PAGAMENTI EFFETTUATI NEL PERIODO dal 01/01/2017 al 31/12/2017suddivisi per beneficiario

1 Spese correnti

1.03 Acquisto di beni e servizi

Beneficiario	Mandato Numero	Mandato Data	Cod.IV Livello PDCF	Descrizione IV Livello PDCF	Importo Lordo Pagato
I.N.P.S./BARI	**24126**	11/12/2017	**U.1.03.02.12.000**	Lavoro flessibile, quota LSU e acquisto di servizi da agenzie di lavoro interinale	1.997,91
	26995	27/12/2017	**U.1.03.02.10.000**	Consulenze	256,00
	26996	27/12/2017	**U.1.03.02.01.000**	Organi e incarichi istituzionali dell'amministrazione	4.466,83
	26999	27/12/2017	**U.1.03.02.10.000**	Consulenze	9.906,76
	27001	27/12/2017	**U.1.03.02.01.000**	Organi e incarichi istituzionali dell'amministrazione	2.533,28
	27003	27/12/2017	**U.1.03.02.12.000**	Lavoro flessibile, quota LSU e acquisto di servizi da agenzie di lavoro interinale	2.953,94
	27006	27/12/2017	**U.1.03.02.12.000**	Lavoro flessibile, quota LSU e acquisto di servizi da agenzie di lavoro interinale	2.433,39
				Totale	**227.365,72**
INSIEL MERCATO SPA	**26290**	21/12/2017	**U.1.03.02.19.000**	Servizi informatici e di telecomunicazioni	109.800,00
				Totale	**109.800,00**
INTEGRA ONLUS	**5061**	29/06/2017	**U.1.03.01.02.000**	Altri beni di consumo	16.987,40
				Totale	**16.987,40**
IPRES - ISTITUTO PUGLIESE DI RICERCHE ECONOMICHE E SOCIALI	**11766**	30/06/2017	**U.1.03.02.99.000**	Altri servizi	25.650,00
				Totale	**25.650,00**
IS PANTANELLI MONNET	**12539**	13/07/2017	**U.1.03.02.02.000**	Organizzazione eventi, pubblicita' e servizi per trasferta	8.000,00
				Totale	**8.000,00**

1 Spese correnti

1.03 Acquisto di beni e servizi

Beneficiario	Mandato Numero	Mandato Data	Cod.IV Livello PDCF	Descrizione IV Livello PDCF	Importo Lordo Pagato
ISED S.P.A.	1891	27/02/2017	U.1.03.02.19.000	Servizi informatici e di telecomunicazioni	266.289,29
	1893	27/02/2017	U.1.03.02.19.000	Servizi informatici e di telecomunicazioni	58.583,64
	3805	17/03/2017	U.1.03.02.19.000	Servizi informatici e di telecomunicazioni	29.850,00
	3809	17/03/2017	U.1.03.02.19.000	Servizi informatici e di telecomunicazioni	6.567,00
	9609	09/06/2017	U.1.03.02.19.000	Servizi informatici e di telecomunicazioni	127.970,65
	9610	09/06/2017	U.1.03.02.19.000	Servizi informatici e di telecomunicazioni	28.153,54
	11246	27/06/2017	U.1.03.02.19.000	Servizi informatici e di telecomunicazioni	115.035,65
	11247	27/06/2017	U.1.03.02.19.000	Servizi informatici e di telecomunicazioni	25.307,84
	17047	29/09/2017	U.1.03.02.19.000	Servizi informatici e di telecomunicazioni	115.035,65
	17048	29/09/2017	U.1.03.02.19.000	Servizi informatici e di telecomunicazioni	25.307,84
	21400	23/11/2017	U.1.03.02.19.000	Servizi informatici e di telecomunicazioni	104.687,65
	21892	23/11/2017	U.1.03.02.19.000	Servizi informatici e di telecomunicazioni	23.031,28
				Totale	**925.820,03**
ISFORM & CONSULTING	3904	28/03/2017	U.1.03.02.04.000	Acquisto di servizi per formazione e addestramento del personale dell'ente	315,00
				Totale	**315,00**
I.S.S.S. LUIGI EINAUDI	12539	13/07/2017	U.1.03.02.02.000	Organizzazione eventi, pubblicita' e servizi per trasferta	5.000,00
				Totale	**5.000,00**
ISTITUTO ISTRUZIONE SECONDARIA SUPERIORE F. CALASSO	12539	13/07/2017	U.1.03.02.02.000	Organizzazione eventi, pubblicita' e servizi per trasferta	5.000,00
				Totale	**5.000,00**

REGIONE PUGLIA

'Art. 4 bis c. 2 D. lgs 33/2013 e ss.mm.'

Esercizio Finanziario 2017

PAGAMENTI EFFETTUATI NEL PERIODO dal 01/01/2017 al 31/12/2017suddivisi per beneficiario

1 Spese correnti

1.03 Acquisto di beni e servizi

Beneficiario	Mandato Numero	Mandato Data	Cod.IV Livello PDCF	Descrizione IV Livello PDCF	Importo Lordo Pagato
ISTITUTO POLIGRAFICO E ZECCA DELLO STATO	**25**	24/01/2017	**U.1.03.02.99.000**	Altri servizi	26.400,00
	26	24/01/2017	**U.1.03.02.99.000**	Altri servizi	5.808,00
	3058	08/03/2017	**U.1.03.02.99.000**	Altri servizi	46.112,00
	3059	08/03/2017	**U.1.03.02.99.000**	Altri servizi	10.144,64
	7283	12/05/2017	**U.1.03.02.99.000**	Altri servizi	44.440,00
	7285	12/05/2017	**U.1.03.02.99.000**	Altri servizi	9.776,80
	10718	22/06/2017	**U.1.03.02.99.000**	Altri servizi	39.600,00
	10720	22/06/2017	**U.1.03.02.99.000**	Altri servizi	8.712,00
	16306	08/09/2017	**U.1.03.02.99.000**	Altri servizi	41.624,00
	16307	08/09/2017	**U.1.03.02.99.000**	Altri servizi	9.157,28
	19390	27/10/2017	**U.1.03.02.99.000**	Altri servizi	39.600,00
	19391	27/10/2017	**U.1.03.02.99.000**	Altri servizi	8.712,00
	19392	27/10/2017	**U.1.03.02.99.000**	Altri servizi	35.640,00
	19393	27/10/2017	**U.1.03.02.99.000**	Altri servizi	7.840,80
				Totale	**333.567,52**
ISTITUTO TUMORI ' GIOVANNI PAOLO II ' DI BARI	**16931**	21/09/2017	**U.1.03.02.02.000**	Organizzazione eventi, pubblicita' e servizi per trasferta	2.000,00
				Totale	**2.000,00**
ISTITUTO ZOOPROFILATTICO SPERIMENTALE	**7959**	19/05/2017	**U.1.03.02.18.000**	Servizi sanitari	1.655,93
				Totale	**1.655,93**
ITA SRL	**826**	09/02/2017	**U.1.03.02.04.000**	Acquisto di servizi per formazione e addestramento del personale dell'ente	2.600,00
	838	09/02/2017	**U.1.03.02.04.000**	Acquisto di servizi per formazione e addestramento del personale dell'ente	1.300,00
	24695	14/12/2017	**U.1.03.02.04.000**	Acquisto di servizi per formazione e addestramento del personale dell'ente	1.450,00
	24696	14/12/2017	**U.1.03.02.04.000**	Acquisto di servizi per formazione e addestramento del personale dell'ente	1.450,00
				Totale	**6.800,00**

1 Spese correnti

1.03 Acquisto di beni e servizi

Beneficiario	Mandato Numero	Mandato Data	Cod.IV Livello PDCF	Descrizione IV Livello PDCF	Importo Lordo Pagato
ITAL TRUCK SUD S.R.L.	5942	20/04/2017	U.1.03.02.09.000	Manutenzione ordinaria e riparazioni	2.639,48
				Totale	**2.639,48**
ITALCOVER SRL	3838	17/03/2017	U.1.03.02.13.000	Servizi ausiliari per il funzionamento dell'ente	4.514,00
				Totale	**4.514,00**
ITES S.R.L.	1454	16/02/2017	U.1.03.02.09.000	Manutenzione ordinaria e riparazioni	3.456,87
	1455	16/02/2017	U.1.03.02.09.000	Manutenzione ordinaria e riparazioni	6.726,96
	4072	28/03/2017	U.1.03.02.09.000	Manutenzione ordinaria e riparazioni	2.562,00
	8006	23/05/2017	U.1.03.02.09.000	Manutenzione ordinaria e riparazioni	5.535,75
	8009	23/05/2017	U.1.03.02.09.000	Manutenzione ordinaria e riparazioni	376,68
	8123	23/05/2017	U.1.03.02.09.000	Manutenzione ordinaria e riparazioni	2.596,03
	17557	26/09/2017	U.1.03.02.09.000	Manutenzione ordinaria e riparazioni	1.381,64
	17558	26/09/2017	U.1.03.02.09.000	Manutenzione ordinaria e riparazioni	1.214,39
	17559	26/09/2017	U.1.03.02.09.000	Manutenzione ordinaria e riparazioni	5.912,43
	22407	27/11/2017	U.1.03.02.09.000	Manutenzione ordinaria e riparazioni	8.508,46
	23697	11/12/2017	U.1.03.02.09.000	Manutenzione ordinaria e riparazioni	2.196,00
				Totale	**40.467,21**
I.V.R.I. ISTITUTI DI VIGILANZA RIUNITI	26917	22/12/2017	U.1.03.02.13.000	Servizi ausiliari per il funzionamento dell'ente	98.045,05
D'ITALIA S.P.A.	26963	22/12/2017	U.1.03.02.13.000	Servizi ausiliari per il funzionamento dell'ente	177.229,52
				Totale	**275.274,57**
KANAL RI D.O.O.	714	03/02/2017	U.1.03.02.10.000	Consulenze	23.274,54
	23807	21/12/2017	U.1.03.02.10.000	Consulenze	14.324,67
				Totale	**37.599,21**
KLIMATHERMICA SAS DI CARONE GIUSEPPE & C.	564	02/02/2017	U.1.03.02.09.000	Manutenzione ordinaria e riparazioni	9.150,00
				Totale	**9.150,00**

Bollettino Ufficiale della Regione Puglia - n. 104 del 8-8-2018

49011

REGIONE PUGLIA

'Art. 4 bis c. 2 D. lgs 33/2013 e ss.mm.'

Esercizio Finanziario 2017

PAGAMENTI EFFETTUATI NEL PERIODO dal 01/01/2017 al 31/12/2017suddivisi per beneficiario

1 Spese correnti

1.03 Acquisto di beni e servizi

Beneficiario	Mandato Numero	Mandato Data	Cod.IV Livello PDCF	Descrizione IV Livello PDCF	Importo Lordo Pagato
KPMG ADVISORY S.P.A	10941	22/06/2017	U.1.03.02.99.000	Altri servizi	66.781,97
	18946	17/10/2017	U.1.03.02.99.000	Altri servizi	66.781,97
	26275	21/12/2017	U.1.03.02.99.000	Altri servizi	66.781,97
				Totale	200.345,91
LA PULISAN SRL	5067	12/04/2017	U.1.03.02.13.000	Servizi ausiliari per il funzionamento dell'ente	25.000,00
	5068	12/04/2017	U.1.03.02.13.000	Servizi ausiliari per il funzionamento dell'ente	138.112,00
	6775	15/05/2017	U.1.03.02.13.000	Servizi ausiliari per il funzionamento dell'ente	162.050,60
	10347	13/06/2017	U.1.03.02.13.000	Servizi ausiliari per il funzionamento dell'ente	170.029,31
	12620	17/07/2017	U.1.03.02.13.000	Servizi ausiliari per il funzionamento dell'ente	167.793,66
	16173	05/09/2017	U.1.03.02.13.000	Servizi ausiliari per il funzionamento dell'ente	270.010,08
	17196	26/09/2017	U.1.03.02.13.000	Servizi ausiliari per il funzionamento dell'ente	170.534,76
	20469	27/10/2017	U.1.03.02.13.000	Servizi ausiliari per il funzionamento dell'ente	182.277,37
	21388	17/11/2017	U.1.03.02.13.000	Servizi ausiliari per il funzionamento dell'ente	182.277,37
	23555	06/12/2017	U.1.03.02.13.000	Servizi ausiliari per il funzionamento dell'ente	224.532,69
	25513	19/12/2017	U.1.03.02.13.000	Servizi ausiliari per il funzionamento dell'ente	182.277,37
				Totale	1.874.895,21
LA PULITECNICA S.R.L.	4815	06/04/2017	U.1.03.02.99.000	Altri servizi	488,00
	4979	06/04/2017	U.1.03.02.99.000	Altri servizi	915,00
	8130	24/05/2017	U.1.03.02.99.000	Altri servizi	915,00
	12469	12/07/2017	U.1.03.02.99.000	Altri servizi	183,00
	12479	12/07/2017	U.1.03.02.99.000	Altri servizi	244,00
	12481	12/07/2017	U.1.03.02.99.000	Altri servizi	915,00
	18186	05/10/2017	U.1.03.02.99.000	Altri servizi	427,00
	18306	09/10/2017	U.1.03.02.99.000	Altri servizi	122,00
	18307	09/10/2017	U.1.03.02.99.000	Altri servizi	1.647,00
				Totale	5.856,00
LAFORGIA MARIO	3620	17/03/2017	U.1.03.02.10.000	Consulenze	1.836,00
				Totale	1.836,00

1 Spese correnti

1.03 Acquisto di beni e servizi

Beneficiario	Mandato Numero	Mandato Data	Cod.IV Livello PDCF	Descrizione IV Livello PDCF	Importo Lordo Pagato
LANCIERI MARCO	17248	27/09/2017	U.1.03.02.11.000	Prestazioni professionali e specialistiche	6.572,38
	17252	27/09/2017	U.1.03.02.11.000	Prestazioni professionali e specialistiche	10.277,28
	17749	29/09/2017	U.1.03.02.11.000	Prestazioni professionali e specialistiche	30.031,69
	20890	17/11/2017	U.1.03.02.11.000	Prestazioni professionali e specialistiche	6.879,37
	20892	17/11/2017	U.1.03.02.11.000	Prestazioni professionali e specialistiche	9.763,06
				Totale	**63.523,78**
LANZALONE GIUSEPPE	3034	09/03/2017	U.1.03.02.11.000	Prestazioni professionali e specialistiche	27.998,25
				Totale	**27.998,25**
LATORRE VINCENZO	7724	17/05/2017	U.1.03.02.11.000	Prestazioni professionali e specialistiche	4.418,11
	9145	31/05/2017	U.1.03.02.11.000	Prestazioni professionali e specialistiche	17.745,44
	9146	31/05/2017	U.1.03.02.11.000	Prestazioni professionali e specialistiche	13.144,77
	9147	31/05/2017	U.1.03.02.11.000	Prestazioni professionali e specialistiche	13.144,77
	9148	31/05/2017	U.1.03.02.11.000	Prestazioni professionali e specialistiche	17.745,44
	9150	31/05/2017	U.1.03.02.11.000	Prestazioni professionali e specialistiche	24.371,11
	10488	14/06/2017	U.1.03.02.11.000	Prestazioni professionali e specialistiche	766,04
	10489	14/06/2017	U.1.03.02.11.000	Prestazioni professionali e specialistiche	10.077,20
	10494	14/06/2017	U.1.03.02.11.000	Prestazioni professionali e specialistiche	22.175,46
	14690	09/08/2017	U.1.03.02.11.000	Prestazioni professionali e specialistiche	17.128,80
				Totale	**140.717,14**
LATTANZIO ADVISORY SPA	7147	15/05/2017	U.1.03.02.99.000	Altri servizi	33.550,00
				Totale	**33.550,00**
LATTANZIO ROCCO	1897	27/02/2017	U.1.03.02.11.000	Prestazioni professionali e specialistiche	2.961,15
				Totale	**2.961,15**
LEAP S.C.A.R.L. LABORATORIO ENERGIA & AMBIENTE PIACENZA	12837	27/07/2017	U.1.03.02.04.000	Acquisto di servizi per formazione e addestramento del personale dell'ente	400,00
				Totale	**400,00**

REGIONE PUGLIA

'Art. 4 bis c. 2 D. lgs 33/2013 e ss.mm.'

Esercizio Finanziario 2017

PAGAMENTI EFFETTUATI NEL PERIODO dal 01/01/2017 al 31/12/2017suddivisi per beneficiario

1 Spese correnti

1.03 Acquisto di beni e servizi

Beneficiario	Mandato Numero	Mandato Data	Cod.IV Livello PDCF	Descrizione IV Livello PDCF	Importo Lordo Pagato
LEASE PLAN ITALIA S.P.A.	**757**	09/02/2017	**U.1.03.02.07.000**	Utilizzo di beni di terzi	3.381,95
	6561	05/05/2017	**U.1.03.02.07.000**	Utilizzo di beni di terzi	10.542,07
	9079	30/05/2017	**U.1.03.02.07.000**	Utilizzo di beni di terzi	3.516,78
	10555	29/06/2017	**U.1.03.02.07.000**	Utilizzo di beni di terzi	3.516,78
	13189	24/07/2017	**U.1.03.02.07.000**	Utilizzo di beni di terzi	3.516,85
	16494	15/09/2017	**U.1.03.02.07.000**	Utilizzo di beni di terzi	3.516,78
	20483	14/11/2017	**U.1.03.02.07.000**	Utilizzo di beni di terzi	15.895,83
				Totale	**43.887,04**
LEGISLAZIONE TECNICA S.R.L.	**5931**	27/04/2017	**U.1.03.02.04.000**	Acquisto di servizi per formazione e addestramento del personale dell'ente	199,00
	5932	27/04/2017	**U.1.03.02.04.000**	Acquisto di servizi per formazione e addestramento del personale dell'ente	199,00
	9671	07/06/2017	**U.1.03.02.04.000**	Acquisto di servizi per formazione e addestramento del personale dell'ente	165,00
	9672	07/06/2017	**U.1.03.02.04.000**	Acquisto di servizi per formazione e addestramento del personale dell'ente	1.835,00
				Totale	**2.398,00**
LEMMA SAVINO CARLO	**23383**	06/12/2017	**U.1.03.02.99.000**	Altri servizi	1.000,00
				Totale	**1.000,00**
LEONE ARTI GRAFICHE S.R.L.S.	**3295**	09/03/2017	**U.1.03.01.02.000**	Altri beni di consumo	1.122,40
	6919	11/05/2017	**U.1.03.01.02.000**	Altri beni di consumo	1.607,84
				Totale	**2.730,24**
LEONE VELIA MARIA	**727**	10/02/2017	**U.1.03.02.99.000**	Altri servizi	5.000,00
	4094	19/04/2017	**U.1.03.02.99.000**	Altri servizi	26.240,00
	4735	30/03/2017	**U.1.03.02.10.000**	Consulenze	15.225,60
	25315	19/12/2017	**U.1.03.02.99.000**	Altri servizi	5.000,00
				Totale	**51.465,60**

1 Spese correnti

1.03 Acquisto di beni e servizi

Beneficiario	Mandato Numero	Mandato Data	Cod.IV Livello PDCF	Descrizione IV Livello PDCF	Importo Lordo Pagato
LEUZZI MAURIZIO	11297	29/06/2017	U.1.03.02.11.000	Prestazioni professionali e specialistiche	2.906,55
	11304	29/06/2017	U.1.03.02.11.000	Prestazioni professionali e specialistiche	0,01
				Totale	2.906,56
LIBERTI LUIGI	14007	31/07/2017	U.1.03.02.11.000	Prestazioni professionali e specialistiche	14.307,94
				Totale	14.307,94
LICEO SCIENTIFICO - CLASSICO G. STAMPACCHIA	12539	13/07/2017	U.1.03.02.02.000	Organizzazione eventi, pubblicita' e servizi per trasferta	5.000,00
				Totale	5.000,00
LICEO SCIENTIFICO E LINGUISTICO O. TEDONE	12539	13/07/2017	U.1.03.02.02.000	Organizzazione eventi, pubblicita' e servizi per trasferta	8.000,00
				Totale	8.000,00
LIGHT ENGINEER SERVICE DI LUCA FAGGIANO	14131	03/08/2017	U.1.03.01.01.000	Giornali, riviste e pubblicazioni	2.379,00
				Totale	2.379,00
LINEE FILMS S.R.L.	16363	15/09/2017	U.1.03.02.99.000	Altri servizi	9.028,00
	16373	15/09/2017	U.1.03.02.99.000	Altri servizi	6.319,60
	16375	15/09/2017	U.1.03.02.99.000	Altri servizi	2.708,40
	16803	19/09/2017	U.1.03.02.99.000	Altri servizi	6.710,00
	16828	19/09/2017	U.1.03.02.99.000	Altri servizi	4.697,00
	16829	19/09/2017	U.1.03.02.99.000	Altri servizi	2.013,00
				Totale	31.476,00
LIPPOLIS PIETRO	1003	13/02/2017	U.1.03.02.11.000	Prestazioni professionali e specialistiche	2.877,63
				Totale	2.877,63
LIVIELLO MARIO	18531	13/10/2017	U.1.03.02.11.000	Prestazioni professionali e specialistiche	11.184,46
				Totale	11.184,46

REGIONE PUGLIA

'Art. 4 bis c. 2 D. lgs 33/2013 e ss.mm.'

Esercizio Finanziario 2017

PAGAMENTI EFFETTUATI NEL PERIODO dal 01/01/2017 al 31/12/2017suddivisi per beneficiario

1 Spese correnti

1.03 Acquisto di beni e servizi

Beneficiario	Mandato Numero	Mandato Data	Cod.IV Livello PDCF	Descrizione IV Livello PDCF	Importo Lordo Pagato
LLP 'E-VENTI KAZAKHSTAN	**12963**	01/08/2017	**U.1.03.02.99.000**	Altri servizi	8.351,00
	12964	01/08/2017	**U.1.03.02.99.000**	Altri servizi	5.845,70
	12966	01/08/2017	**U.1.03.02.99.000**	Altri servizi	2.505,30
	18338	10/10/2017	**U.1.03.02.99.000**	Altri servizi	14.860,00
	18341	10/10/2017	**U.1.03.02.99.000**	Altri servizi	10.402,00
	18342	10/10/2017	**U.1.03.02.99.000**	Altri servizi	4.458,00
				Totale	**46.422,00**
LOCONSOLE S.R.L.	**22584**	27/11/2017	**U.1.03.02.09.000**	Manutenzione ordinaria e riparazioni	11.834,00
				Totale	**11.834,00**
LOIACONO ANTONIO	**23401**	07/12/2017	**U.1.03.02.11.000**	Prestazioni professionali e specialistiche	1.638,54
				Totale	**1.638,54**
LOIZZI ANGELO	**14725**	09/08/2017	**U.1.03.02.11.000**	Prestazioni professionali e specialistiche	1.732,69
				Totale	**1.732,69**
LONERO PASQUALE	**27331**	27/12/2017	**U.1.03.02.11.000**	Prestazioni professionali e specialistiche	3.000,02
				Totale	**3.000,02**
LONGO MAURIZIO	**26204**	19/12/2017	**U.1.03.02.99.000**	Altri servizi	4.301,92
				Totale	**4.301,92**
L'ORDINE DEI GEOLOGI DELLA PUGLIA	**24697**	14/12/2017	**U.1.03.02.04.000**	Acquisto di servizi per formazione e addestramento del personale dell'ente	240,00
				Totale	**240,00**
LOSAPPIO GIUSEPPE	**324**	01/02/2017	**U.1.03.02.11.000**	Prestazioni professionali e specialistiche	6.986,33
	375	01/02/2017	**U.1.03.02.11.000**	Prestazioni professionali e specialistiche	3.000,00
	8865	29/05/2017	**U.1.03.02.11.000**	Prestazioni professionali e specialistiche	5.000,00
				Totale	**14.986,33**

1 Spese correnti

1.03 Acquisto di beni e servizi

Beneficiario	Mandato Numero	Mandato Data	Cod.IV Livello PDCF	Descrizione IV Livello PDCF	Importo Lordo Pagato
LOSAPPIO MICHELE	989	13/02/2017	U.1.03.02.11.000	Prestazioni professionali e specialistiche	2.055,45
				Totale	2.055,45
LUBELLI LUCA	9196	01/06/2017	U.1.03.02.11.000	Prestazioni professionali e specialistiche	114,18
	9198	01/06/2017	U.1.03.02.11.000	Prestazioni professionali e specialistiche	76,12
	9201	01/06/2017	U.1.03.02.11.000	Prestazioni professionali e specialistiche	114,18
	17722	29/09/2017	U.1.03.02.11.000	Prestazioni professionali e specialistiche	266,00
	17729	29/09/2017	U.1.03.02.11.000	Prestazioni professionali e specialistiche	444,08
				Totale	1.014,56
LUPI FABIO	18183	06/10/2017	U.1.03.02.11.000	Prestazioni professionali e specialistiche	756,90
				Totale	756,90
LUPO ANTONIO	3036	09/03/2017	U.1.03.02.11.000	Prestazioni professionali e specialistiche	6.797,84
				Totale	6.797,84
MAFFIONE LUIGI	10014	09/06/2017	U.1.03.02.07.000	Utilizzo di beni di terzi	4.509,45
	10864	22/06/2017	U.1.03.02.07.000	Utilizzo di beni di terzi	900,99
	12362	07/07/2017	U.1.03.02.07.000	Utilizzo di beni di terzi	900,99
	18460	12/10/2017	U.1.03.02.07.000	Utilizzo di beni di terzi	2.702,97
	22361	22/11/2017	U.1.03.02.07.000	Utilizzo di beni di terzi	900,99
	25763	16/12/2017	U.1.03.02.07.000	Utilizzo di beni di terzi	896,49
	25765	16/12/2017	U.1.03.02.07.000	Utilizzo di beni di terzi	4,50
				Totale	10.816,38
MAGAZZINO MARIA GRAZIA	12911	20/07/2017	U.1.03.02.11.000	Prestazioni professionali e specialistiche	2.256,00
	18590	13/10/2017	U.1.03.02.11.000	Prestazioni professionali e specialistiche	35.169,73
	18591	13/10/2017	U.1.03.02.11.000	Prestazioni professionali e specialistiche	2.783,50
	18592	13/10/2017	U.1.03.02.11.000	Prestazioni professionali e specialistiche	1.707,93
	18593	13/10/2017	U.1.03.02.11.000	Prestazioni professionali e specialistiche	1.434,38
				Totale	43.351,54

REGIONE PUGLIA

'Art. 4 bis c. 2 D. lgs 33/2013 e ss.mm.'

Esercizio Finanziario 2017

PAGAMENTI EFFETTUATI NEL PERIODO dal 01/01/2017 al 31/12/2017suddivisi per beneficiario

1 Spese correnti

1.03 Acquisto di beni e servizi

Beneficiario	Mandato Numero	Mandato Data	Cod.IV Livello PDCF	Descrizione IV Livello PDCF	Importo Lordo Pagato
MAGELLANO SRL	**1782**	22/02/2017	**U.1.03.01.02.000**	Altri beni di consumo	29.938,80
				Totale	**29.938,80**
MAGGIOLI SPA	**607**	09/02/2017	**U.1.03.02.04.000**	Acquisto di servizi per formazione e addestramento del personale dell'ente	2.250,00
	5933	27/04/2017	**U.1.03.02.04.000**	Acquisto di servizi per formazione e addestramento del personale dell'ente	1.100,00
				Totale	**3.350,00**
MAGNOLO FRANCESCO	**7886**	25/05/2017	**U.1.03.02.99.000**	Altri servizi	300,00
				Totale	**300,00**
MAIORCA MAURO	**1522**	16/02/2017	**U.1.03.02.99.000**	Altri servizi	5.000,00
				Totale	**5.000,00**
MAMRE SOCIETA' COOPERATIVA	**20415**	31/10/2017	**U.1.03.02.99.000**	Altri servizi	2.700,00
				Totale	**2.700,00**
MANGIAMELI STELIO	**10578**	16/06/2017	**U.1.03.02.11.000**	Prestazioni professionali e specialistiche	6.420,71
	10584	16/06/2017	**U.1.03.02.11.000**	Prestazioni professionali e specialistiche	2.618,19
	17688	29/09/2017	**U.1.03.02.11.000**	Prestazioni professionali e specialistiche	1.975,06
	22135	22/11/2017	**U.1.03.02.11.000**	Prestazioni professionali e specialistiche	3.657,21
	22136	22/11/2017	**U.1.03.02.11.000**	Prestazioni professionali e specialistiche	5.328,96
	26972	22/12/2017	**U.1.03.02.11.000**	Prestazioni professionali e specialistiche	3.045,12
				Totale	**23.045,25**

1 Spese correnti

1.03 Acquisto di beni e servizi

Beneficiario	Mandato Numero	Mandato Data	Cod.IV Livello PDCF	Descrizione IV Livello PDCF	Importo Lordo Pagato
MANGIONE LUIGI	1831	22/02/2017	U.1.03.02.07.000	Utilizzo di beni di terzi	1.791,40
	3569	15/03/2017	U.1.03.02.07.000	Utilizzo di beni di terzi	895,70
	6768	05/05/2017	U.1.03.02.07.000	Utilizzo di beni di terzi	1.791,40
	10855	22/06/2017	U.1.03.02.07.000	Utilizzo di beni di terzi	895,70
	12349	07/07/2017	U.1.03.02.07.000	Utilizzo di beni di terzi	895,70
	15243	09/08/2017	U.1.03.02.07.000	Utilizzo di beni di terzi	895,70
	16763	03/10/2017	U.1.03.02.07.000	Utilizzo di beni di terzi	895,70
	18453	12/10/2017	U.1.03.02.07.000	Utilizzo di beni di terzi	895,70
	22355	22/11/2017	U.1.03.02.07.000	Utilizzo di beni di terzi	388,05
				Totale	**9.345,05**
MANI S.R.L.	11717	11/07/2017	U.1.03.02.13.000	Servizi ausiliari per il funzionamento dell'ente	4.930,51
				Totale	**4.930,51**
MANTOVANI MARIO	3883	22/03/2017	U.1.03.02.10.000	Consulenze	2.166,00
				Totale	**2.166,00**
MANZONI & C. S.P.A.	12948	31/07/2017	U.1.03.02.02.000	Organizzazione eventi, pubblicita' e servizi per trasferta	1.000,40
	19071	24/10/2017	U.1.03.02.99.000	Altri servizi	2.000,00
	19072	24/10/2017	U.1.03.02.99.000	Altri servizi	440,00
	24506	12/12/2017	U.1.03.02.02.000	Organizzazione eventi, pubblicita' e servizi per trasferta	3.050,00
	24509	12/12/2017	U.1.03.02.02.000	Organizzazione eventi, pubblicita' e servizi per trasferta	2.135,00
	24510	12/12/2017	U.1.03.02.02.000	Organizzazione eventi, pubblicita' e servizi per trasferta	915,00
				Totale	**9.540,40**
M.A.P.I.A SRL	21679	17/11/2017	U.1.03.02.13.000	Servizi ausiliari per il funzionamento dell'ente	19.028,95
	21680	17/11/2017	U.1.03.02.13.000	Servizi ausiliari per il funzionamento dell'ente	15.094,45
	26468	21/12/2017	U.1.03.02.13.000	Servizi ausiliari per il funzionamento dell'ente	26.095,80
				Totale	**60.219,20**
MARABINI MARCELLO	22139	22/11/2017	U.1.03.02.11.000	Prestazioni professionali e specialistiche	2.398,03
				Totale	**2.398,03**

REGIONE PUGLIA

'Art. 4 bis c. 2 D. lgs 33/2013 e ss.mm.'

Esercizio Finanziario 2017

PAGAMENTI EFFETTUATI NEL PERIODO dal 01/01/2017 al 31/12/2017suddivisi per beneficiario

1 Spese correnti

1.03 Acquisto di beni e servizi

Beneficiario	Mandato Numero	Mandato Data	Cod.IV Livello PDCF	Descrizione IV Livello PDCF	Importo Lordo Pagato
MARASCHIO ANNAGRAZIA	**17806**	29/09/2017	**U.1.03.02.11.000**	Prestazioni professionali e specialistiche	7.401,00
				Totale	**7.401,00**
MARCANTONIO MAURIZIO	**27218**	27/12/2017	**U.1.03.02.11.000**	Prestazioni professionali e specialistiche	10.157,00
				Totale	**10.157,00**
MARIANI DOMENICO	**22114**	22/11/2017	**U.1.03.02.01.000**	Organi e incarichi istituzionali dell'amministrazione	25.376,00
				Totale	**25.376,00**
MARINGEST S.R.L.	**16850**	20/09/2017	**U.1.03.02.99.000**	Altri servizi	920,37
	18942	17/10/2017	**U.1.03.02.99.000**	Altri servizi	1.665,54
	23229	04/12/2017	**U.1.03.02.99.000**	Altri servizi	1.874,62
				Totale	**4.460,53**
MARINO IVANA	**610**	02/02/2017	**U.1.03.02.10.000**	Consulenze	1.783,55
	3930	28/03/2017	**U.1.03.02.10.000**	Consulenze	1.783,55
	6776	12/05/2017	**U.1.03.02.10.000**	Consulenze	1.783,55
	6777	12/05/2017	**U.1.03.02.10.000**	Consulenze	1.783,55
	12969	27/07/2017	**U.1.03.02.10.000**	Consulenze	3.567,10
	15610	17/08/2017	**U.1.03.02.10.000**	Consulenze	1.783,55
	17860	29/09/2017	**U.1.03.02.10.000**	Consulenze	1.783,55
	20514	31/10/2017	**U.1.03.02.10.000**	Consulenze	3.567,10
	23131	01/12/2017	**U.1.03.02.10.000**	Consulenze	1.783,55
	27325	27/12/2017	**U.1.03.02.10.000**	Consulenze	1.783,55
				Totale	**21.402,60**
MARRA PAOLO	**1362**	16/02/2017	**U.1.03.02.11.000**	Prestazioni professionali e specialistiche	11.374,50
	23790	11/12/2017	**U.1.03.02.11.000**	Prestazioni professionali e specialistiche	7.747,66
				Totale	**19.122,16**
MARRA VINCENZA	**20690**	14/11/2017	**U.1.03.02.99.000**	Altri servizi	35.000,00
				Totale	**35.000,00**

1 Spese correnti

1.03 Acquisto di beni e servizi

Beneficiario	Mandato Numero	Mandato Data	Cod.IV Livello PDCF	Descrizione IV Livello PDCF	Importo Lordo Pagato
MARZULLO FRANCESCO	1008	13/02/2017	U.1.03.02.11.000	Prestazioni professionali e specialistiche	20.025,12
	1359	16/02/2017	U.1.03.02.11.000	Prestazioni professionali e specialistiche	7.700,00
	6537	03/05/2017	U.1.03.02.11.000	Prestazioni professionali e specialistiche	3.988,86
	6539	03/05/2017	U.1.03.02.11.000	Prestazioni professionali e specialistiche	4.252,47
	7232	16/05/2017	U.1.03.02.11.000	Prestazioni professionali e specialistiche	13.703,04
	12453	11/07/2017	U.1.03.02.11.000	Prestazioni professionali e specialistiche	5.334,44
	12456	11/07/2017	U.1.03.02.11.000	Prestazioni professionali e specialistiche	0,11
	12461	11/07/2017	U.1.03.02.11.000	Prestazioni professionali e specialistiche	7.879,25
	12462	11/07/2017	U.1.03.02.11.000	Prestazioni professionali e specialistiche	2.363,77
	12463	11/07/2017	U.1.03.02.11.000	Prestazioni professionali e specialistiche	4.136,61
	14680	09/08/2017	U.1.03.02.11.000	Prestazioni professionali e specialistiche	7.844,22
	14889	11/08/2017	U.1.03.02.11.000	Prestazioni professionali e specialistiche	1.323,71
	14890	11/08/2017	U.1.03.02.11.000	Prestazioni professionali e specialistiche	2.363,77
	19378	24/10/2017	U.1.03.02.11.000	Prestazioni professionali e specialistiche	6.566,03
	19780	27/10/2017	U.1.03.02.11.000	Prestazioni professionali e specialistiche	2.582,45
	19781	27/10/2017	U.1.03.02.11.000	Prestazioni professionali e specialistiche	2.531,45
				Totale	**92.595,30**
MASSA FEDERICO	23276	04/12/2017	U.1.03.02.11.000	Prestazioni professionali e specialistiche	38.757,21
	23289	04/12/2017	U.1.03.02.11.000	Prestazioni professionali e specialistiche	3.601,48
				Totale	**42.358,69**
MASSARO SAVERIO	7035	16/05/2017	U.1.03.02.09.000	Manutenzione ordinaria e riparazioni	1.123,23
	7349	17/05/2017	U.1.03.02.09.000	Manutenzione ordinaria e riparazioni	1.123,23
	15124	10/08/2017	U.1.03.02.09.000	Manutenzione ordinaria e riparazioni	1.123,23
	23693	11/12/2017	U.1.03.02.09.000	Manutenzione ordinaria e riparazioni	1.123,23
				Totale	**4.492,92**

REGIONE PUGLIA

'Art. 4 bis c. 2 D. lgs 33/2013 e ss.mm.'

Esercizio Finanziario 2017

PAGAMENTI EFFETTUATI NEL PERIODO dal 01/01/2017 al 31/12/2017suddivisi per beneficiario

1 Spese correnti

1.03 Acquisto di beni e servizi

Beneficiario	Mandato Numero	Mandato Data	Cod.IV Livello PDCF	Descrizione IV Livello PDCF	Importo Lordo Pagato
MASTRANGELO VITO	**1825**	22/02/2017	**U.1.03.02.07.000**	Utilizzo di beni di terzi	1.560,00
	3575	15/03/2017	**U.1.03.02.07.000**	Utilizzo di beni di terzi	780,00
	6772	05/05/2017	**U.1.03.02.07.000**	Utilizzo di beni di terzi	1.560,00
	10861	22/06/2017	**U.1.03.02.07.000**	Utilizzo di beni di terzi	780,00
	12356	07/07/2017	**U.1.03.02.07.000**	Utilizzo di beni di terzi	780,00
	15248	09/08/2017	**U.1.03.02.07.000**	Utilizzo di beni di terzi	780,00
	16767	03/10/2017	**U.1.03.02.07.000**	Utilizzo di beni di terzi	780,00
	18457	12/10/2017	**U.1.03.02.07.000**	Utilizzo di beni di terzi	780,00
	22359	22/11/2017	**U.1.03.02.07.000**	Utilizzo di beni di terzi	780,00
	25684	16/12/2017	**U.1.03.02.07.000**	Utilizzo di beni di terzi	780,00
				Totale	**9.360,00**
MASTROLIA DOMENICO	**2996**	09/03/2017	**U.1.03.02.11.000**	Prestazioni professionali e specialistiche	19.168,29
				Totale	**19.168,29**
MASTROMARINO FRANCESCO	**24793**	19/12/2017	**U.1.03.02.99.000**	Altri servizi	506.966,40
				Totale	**506.966,40**
MASUCCI ANGELO PASQUALE	**10577**	16/06/2017	**U.1.03.02.11.000**	Prestazioni professionali e specialistiche	3.963,96
				Totale	**3.963,96**
MATASSA NINO SEBASTIANO	**3032**	09/03/2017	**U.1.03.02.11.000**	Prestazioni professionali e specialistiche	8.462,80
	19770	27/10/2017	**U.1.03.02.11.000**	Prestazioni professionali e specialistiche	37.106,24
	19771	27/10/2017	**U.1.03.02.11.000**	Prestazioni professionali e specialistiche	34.928,49
	19775	27/10/2017	**U.1.03.02.11.000**	Prestazioni professionali e specialistiche	34.443,17
	19776	27/10/2017	**U.1.03.02.11.000**	Prestazioni professionali e specialistiche	30.417,58
	19778	27/10/2017	**U.1.03.02.11.000**	Prestazioni professionali e specialistiche	50.000,18
	19779	27/10/2017	**U.1.03.02.11.000**	Prestazioni professionali e specialistiche	30.223,69
				Totale	**225.582,15**

1 Spese correnti

1.03 Acquisto di beni e servizi

Beneficiario	Mandato Numero	Mandato Data	Cod.IV Livello PDCF	Descrizione IV Livello PDCF	Importo Lordo Pagato
MATTEO ADA	14622	09/08/2017	U.1.03.02.11.000	Prestazioni professionali e specialistiche	2.569,32
	17225	27/09/2017	U.1.03.02.11.000	Prestazioni professionali e specialistiche	2.468,82
	18437	09/10/2017	U.1.03.02.11.000	Prestazioni professionali e specialistiche	4.796,03
				Totale	9.834,17
MATTEUCCI GIUSEPPE	15605	11/08/2017	U.1.03.02.04.000	Acquisto di servizi per formazione e addestramento del personale dell'ente	150,00
				Totale	150,00
MAZZARA ROBERTO	1420	16/02/2017	U.1.03.02.11.000	Prestazioni professionali e specialistiche	4.586,16
	10600	16/06/2017	U.1.03.02.11.000	Prestazioni professionali e specialistiche	723,82
				Totale	5.309,98
MEDIA COMMUNICATION S.R.L.	23848	11/12/2017	U.1.03.02.02.000	Organizzazione eventi, pubblicita' e servizi per trasferta	488,00
	23849	11/12/2017	U.1.03.02.02.000	Organizzazione eventi, pubblicita' e servizi per trasferta	341,60
	23850	11/12/2017	U.1.03.02.02.000	Organizzazione eventi, pubblicita' e servizi per trasferta	146,40
				Totale	976,00
MEDIA RELATIONS SRL	26904	22/12/2017	U.1.03.02.02.000	Organizzazione eventi, pubblicita' e servizi per trasferta	488,00
	26905	22/12/2017	U.1.03.02.02.000	Organizzazione eventi, pubblicita' e servizi per trasferta	341,60
	26906	22/12/2017	U.1.03.02.02.000	Organizzazione eventi, pubblicita' e servizi per trasferta	146,40
				Totale	976,00
MEDIACOM SRL	3054	09/03/2017	U.1.03.02.02.000	Organizzazione eventi, pubblicita' e servizi per trasferta	430,00
	11708	30/06/2017	U.1.03.02.02.000	Organizzazione eventi, pubblicita' e servizi per trasferta	524,60
	24538	12/12/2017	U.1.03.02.02.000	Organizzazione eventi, pubblicita' e servizi per trasferta	915,00
	24539	12/12/2017	U.1.03.02.02.000	Organizzazione eventi, pubblicita' e servizi per trasferta	640,50
	24540	12/12/2017	U.1.03.02.02.000	Organizzazione eventi, pubblicita' e servizi per trasferta	274,50
				Totale	2.784,60

REGIONE PUGLIA

'Art. 4 bis c. 2 D. lgs 33/2013 e ss.mm.'

Esercizio Finanziario 2017

PAGAMENTI EFFETTUATI NEL PERIODO dal 01/01/2017 al 31/12/2017suddivisi per beneficiario

1 Spese correnti

1.03 Acquisto di beni e servizi

Beneficiario	Mandato Numero	Mandato Data	Cod.IV Livello PDCF	Descrizione IV Livello PDCF	Importo Lordo Pagato
MEDIAEURO SRL	**24541**	12/12/2017	**U.1.03.02.02.000**	Organizzazione eventi, pubblicita' e servizi per trasferta	3.660,00
	24542	12/12/2017	**U.1.03.02.02.000**	Organizzazione eventi, pubblicita' e servizi per trasferta	2.562,00
	24544	12/12/2017	**U.1.03.02.02.000**	Organizzazione eventi, pubblicita' e servizi per trasferta	1.098,00
				Totale	**7.320,00**
MEDIOCREDITO ITALIANO S.P.A.	**15121**	11/08/2017	**U.1.03.02.05.000**	Utenze e canoni	357.601,23
	22476	23/11/2017	**U.1.03.02.10.000**	Consulenze	8.842,76
				Totale	**366.443,99**
MEDISER S.R.L.	**7248**	15/05/2017	**U.1.03.01.05.000**	Medicinali e altri beni di consumo sanitario	1.855,04
	7495	15/05/2017	**U.1.03.01.05.000**	Medicinali e altri beni di consumo sanitario	1.713,36
	7509	15/05/2017	**U.1.03.01.05.000**	Medicinali e altri beni di consumo sanitario	1.231,60
	7524	15/05/2017	**U.1.03.01.05.000**	Medicinali e altri beni di consumo sanitario	0,05
	7526	15/05/2017	**U.1.03.01.05.000**	Medicinali e altri beni di consumo sanitario	745,00
	7528	15/05/2017	**U.1.03.01.05.000**	Medicinali e altri beni di consumo sanitario	454,95
	7530	15/05/2017	**U.1.03.01.05.000**	Medicinali e altri beni di consumo sanitario	297,22
	24017	19/12/2017	**U.1.03.01.05.000**	Medicinali e altri beni di consumo sanitario	2.091,06
				Totale	**8.388,28**
MEDITERRANEA SPA	**12310**	10/07/2017	**U.1.03.02.02.000**	Organizzazione eventi, pubblicita' e servizi per trasferta	5.124,00
	12315	10/07/2017	**U.1.03.02.02.000**	Organizzazione eventi, pubblicita' e servizi per trasferta	2.031,30
	14075	02/08/2017	**U.1.03.02.02.000**	Organizzazione eventi, pubblicita' e servizi per trasferta	1.585,98
	14078	01/08/2017	**U.1.03.02.02.000**	Organizzazione eventi, pubblicita' e servizi per trasferta	2.440,00
	18385	09/10/2017	**U.1.03.02.99.000**	Altri servizi	9.760,00
	18386	09/10/2017	**U.1.03.01.01.000**	Giornali, riviste e pubblicazioni	3.050,00
	21916	22/11/2017	**U.1.03.01.01.000**	Giornali, riviste e pubblicazioni	3.050,00
	24591	15/12/2017	**U.1.03.02.02.000**	Organizzazione eventi, pubblicita' e servizi per trasferta	23.180,00
	24593	15/12/2017	**U.1.03.02.02.000**	Organizzazione eventi, pubblicita' e servizi per trasferta	16.226,00
	24608	15/12/2017	**U.1.03.02.02.000**	Organizzazione eventi, pubblicita' e servizi per trasferta	6.954,00
				Totale	**73.401,28**

1 Spese correnti

1.03 Acquisto di beni e servizi

Beneficiario	Mandato		Cod.IV Livello PDCF	Descrizione IV Livello PDCF	Importo Lordo Pagato
	Numero	Data			
MELE LUIGI	957	10/02/2017	U.1.03.02.99.000	Altri servizi	1.361,52
	7256	15/05/2017	U.1.03.02.99.000	Altri servizi	3.084,16
	12468	12/07/2017	U.1.03.02.99.000	Altri servizi	1.381,04
	18295	17/10/2017	U.1.03.02.99.000	Altri servizi	3.344,02
	22609	27/11/2017	U.1.03.02.99.000	Altri servizi	3.080,50
				Totale	12.251,24
MEMEO GIOVANNI	3750	22/03/2017	U.1.03.02.11.000	Prestazioni professionali e specialistiche	1.758,56
				Totale	1.758,56
MERCALDI STEFANIA	1567	27/02/2017	U.1.03.02.11.000	Prestazioni professionali e specialistiche	4.750,22
				Totale	4.750,22
MERLICCO DOMENICO	7723	17/05/2017	U.1.03.02.11.000	Prestazioni professionali e specialistiche	12.040,72
				Totale	12.040,72
METROQUADRO SRL	10691	27/06/2017	U.1.03.02.02.000	Organizzazione eventi, pubblicita' e servizi per trasferta	37.707,76
				Totale	37.707,76

REGIONE PUGLIA

'Art. 4 bis c. 2 D. lgs 33/2013 e ss.mm.'

Esercizio Finanziario 2017

PAGAMENTI EFFETTUATI NEL PERIODO dal 01/01/2017 al 31/12/2017suddivisi per beneficiario

1 Spese correnti

1.03 Acquisto di beni e servizi

Beneficiario	Mandato Numero	Mandato Data	Cod.IV Livello PDCF	Descrizione IV Livello PDCF	Importo Lordo Pagato
M.G.E. S.R.L.	**905**	10/02/2017	**U.1.03.02.99.000**	Altri servizi	23.703,56
	3292	08/03/2017	**U.1.03.02.99.000**	Altri servizi	13.782,97
	3315	08/03/2017	**U.1.03.02.99.000**	Altri servizi	10.247,15
	4832	06/04/2017	**U.1.03.02.99.000**	Altri servizi	19.255,63
	6306	26/04/2017	**U.1.03.02.99.000**	Altri servizi	10.956,56
	12471	12/07/2017	**U.1.03.02.99.000**	Altri servizi	9.289,99
	12474	11/07/2017	**U.1.03.02.99.000**	Altri servizi	9.211,17
	13247	25/07/2017	**U.1.03.02.99.000**	Altri servizi	5.839,50
	13253	25/07/2017	**U.1.03.02.99.000**	Altri servizi	4.565,29
	18289	17/10/2017	**U.1.03.02.99.000**	Altri servizi	18.951,59
	18393	27/10/2017	**U.1.03.02.99.000**	Altri servizi	24.435,50
	21390	17/11/2017	**U.1.03.02.99.000**	Altri servizi	23.647,26
	22603	24/11/2017	**U.1.03.02.99.000**	Altri servizi	24.379,20
				Totale	**198.265,37**
MICCOLI DANIELE	**24955**	14/12/2017	**U.1.03.02.11.000**	Prestazioni professionali e specialistiche	1.398,35
				Totale	**1.398,35**
MILIONE EGIDIO ANTONIO	**15606**	11/08/2017	**U.1.03.02.04.000**	Acquisto di servizi per formazione e addestramento del personale dell'ente	150,00
				Totale	**150,00**
MINISTERO DELLE INFRASTRUTTURE E DEI TRASPORTI PROVVEDITORATO INTERREGIONALE PER LE OPERE PUBBLICHE PUGLIA-BASILICATA	**23613**	19/12/2017	**U.1.03.02.05.000**	Utenze e canoni	31.550,51
				Totale	**31.550,51**
MODEO SALVATORE	**24511**	12/12/2017	**U.1.03.02.99.000**	Altri servizi	565,25
	24513	12/12/2017	**U.1.03.02.99.000**	Altri servizi	99,75
				Totale	**665,00**

1 Spese correnti

1.03 Acquisto di beni e servizi

Beneficiario	Mandato Numero	Mandato Data	Cod.IV Livello PDCF	Descrizione IV Livello PDCF	Importo Lordo Pagato
MOEBIUS	17572	27/09/2017	U.1.03.02.19.000	Servizi informatici e di telecomunicazioni	27.065,70
	26856	22/12/2017	U.1.03.02.19.000	Servizi informatici e di telecomunicazioni	17.095,25
				Totale	44.160,95
MOLENDINI SERENELLA	26541	22/12/2017	U.1.03.02.01.000	Organi e incarichi istituzionali dell'amministrazione	1.080,00
				Totale	1.080,00
MONTANARO CATALDO	19696	26/01/2017	U.1.03.02.11.000	Prestazioni professionali e specialistiche	3.805,92
				Totale	3.805,92
MONTECALVO ONOFRIO	20902	17/11/2017	U.1.03.02.11.000	Prestazioni professionali e specialistiche	7.549,36
				Totale	7.549,36
MONTINARO ANASTASIA	10262	12/06/2017	U.1.03.02.11.000	Prestazioni professionali e specialistiche	2.080,00
				Totale	2.080,00
MONTINARO DANIELE	1812	27/02/2017	U.1.03.02.11.000	Prestazioni professionali e specialistiche	11.388,12
	1816	27/02/2017	U.1.03.02.11.000	Prestazioni professionali e specialistiche	11.388,12
				Totale	22.776,24
MONTINARO SANTE	5878	27/04/2017	U.1.03.02.09.000	Manutenzione ordinaria e riparazioni	14.274,00
	14671	09/08/2017	U.1.03.02.09.000	Manutenzione ordinaria e riparazioni	4.758,00
				Totale	19.032,00
MONTINARO VINCENZO	21845	22/11/2017	U.1.03.02.09.000	Manutenzione ordinaria e riparazioni	1.220,00
	21848	22/11/2017	U.1.03.02.09.000	Manutenzione ordinaria e riparazioni	854,00
	21853	22/11/2017	U.1.03.02.09.000	Manutenzione ordinaria e riparazioni	1.464,00
	21854	22/11/2017	U.1.03.02.09.000	Manutenzione ordinaria e riparazioni	976,00
	21855	22/11/2017	U.1.03.02.09.000	Manutenzione ordinaria e riparazioni	3.416,00
	23325	06/12/2017	U.1.03.02.09.000	Manutenzione ordinaria e riparazioni	671,00
				Totale	8.601,00

REGIONE PUGLIA

'Art. 4 bis c. 2 D. lgs 33/2013 e ss.mm.'

Esercizio Finanziario 2017

PAGAMENTI EFFETTUATI NEL PERIODO dal 01/01/2017 al 31/12/2017suddivisi per beneficiario

1 Spese correnti

1.03 Acquisto di beni e servizi

Beneficiario	Mandato Numero	Mandato Data	Cod.IV Livello PDCF	Descrizione IV Livello PDCF	Importo Lordo Pagato
MOODY'S INVESTORS SERVICE EMEA LTD	**2417**	27/02/2017	**U.1.03.02.17.000**	Servizi finanziari	39.500,00
				Totale	**39.500,00**
MORELLO COSTRUZIONI SRLS	**21894**	22/11/2017	**U.1.03.02.09.000**	Manutenzione ordinaria e riparazioni	4.270,00
	21897	22/11/2017	**U.1.03.02.09.000**	Manutenzione ordinaria e riparazioni	4.392,00
				Totale	**8.662,00**
MORETTI MASSIMO	**14766**	09/08/2017	**U.1.03.02.11.000**	Prestazioni professionali e specialistiche	2.959,19
	14771	09/08/2017	**U.1.03.02.11.000**	Prestazioni professionali e specialistiche	1.000,00
				Totale	**3.959,19**
MORMANDI GIUSEPPE	**2881**	03/03/2017	**U.1.03.02.11.000**	Prestazioni professionali e specialistiche	1.000,00
	2884	03/03/2017	**U.1.03.02.11.000**	Prestazioni professionali e specialistiche	2.710,68
	7334	09/06/2017	**U.1.03.02.10.000**	Consulenze	2.030,08
	8684	09/06/2017	**U.1.03.02.10.000**	Consulenze	2.030,08
	8689	29/05/2017	**U.1.03.02.10.000**	Consulenze	2.030,08
	8708	29/05/2017	**U.1.03.02.10.000**	Consulenze	2.030,08
	11174	29/06/2017	**U.1.03.02.10.000**	Consulenze	2.030,08
	15592	11/08/2017	**U.1.03.02.10.000**	Consulenze	2.030,08
	15597	11/08/2017	**U.1.03.02.10.000**	Consulenze	2.030,08
	17856	29/09/2017	**U.1.03.02.10.000**	Consulenze	2.030,08
	20511	31/10/2017	**U.1.03.02.10.000**	Consulenze	2.030,08
	22282	22/11/2017	**U.1.03.02.10.000**	Consulenze	2.030,08
	26502	21/12/2017	**U.1.03.02.10.000**	Consulenze	2.030,08
				Totale	**26.041,56**
MOSCARELLA GIUSEPPE	**1332**	16/02/2017	**U.1.03.02.11.000**	Prestazioni professionali e specialistiche	2.877,63
	16250	15/09/2017	**U.1.03.02.11.000**	Prestazioni professionali e specialistiche	2.867,95
				Totale	**5.745,58**

1 Spese correnti

1.03 Acquisto di beni e servizi

Beneficiario	Mandato Numero	Mandato Data	Cod.IV Livello PDCF	Descrizione IV Livello PDCF	Importo Lordo Pagato
MPS CAPITAL SERVICES BANCA PER LE IMPRESE S.P.A.	15468	09/08/2017	U.1.03.02.99.000	Altri servizi	50.315,97
				Totale	**50.315,97**
MULTI RADIO SRL	23851	11/12/2017	U.1.03.02.02.000	Organizzazione eventi, pubblicita' e servizi per trasferta	183,00
	23852	11/12/2017	U.1.03.02.02.000	Organizzazione eventi, pubblicita' e servizi per trasferta	128,10
	23853	11/12/2017	U.1.03.02.02.000	Organizzazione eventi, pubblicita' e servizi per trasferta	54,90
				Totale	**366,00**
MULTIMEDIA COMMUNICATION S.A.S. DI MATULLI MAURIZIO & C.	3331	09/03/2017	U.1.03.02.02.000	Organizzazione eventi, pubblicita' e servizi per trasferta	1.220,00
	11765	30/06/2017	U.1.03.02.02.000	Organizzazione eventi, pubblicita' e servizi per trasferta	366,00
	12220	06/07/2017	U.1.03.02.02.000	Organizzazione eventi, pubblicita' e servizi per trasferta	390,40
	24604	15/12/2017	U.1.03.02.02.000	Organizzazione eventi, pubblicita' e servizi per trasferta	610,00
	24605	15/12/2017	U.1.03.02.02.000	Organizzazione eventi, pubblicita' e servizi per trasferta	427,00
	24606	15/12/2017	U.1.03.02.02.000	Organizzazione eventi, pubblicita' e servizi per trasferta	183,00
				Totale	**3.196,40**
MURGIA VET S.R.L	22431	23/11/2017	U.1.03.01.05.000	Medicinali e altri beni di consumo sanitario	458,87
				Totale	**458,87**
NARDELLI SANTE	23645	07/12/2017	U.1.03.02.11.000	Prestazioni professionali e specialistiche	11.423,54
				Totale	**11.423,54**
NATOLA SILVANA	11287	29/06/2017	U.1.03.02.10.000	Consulenze	1.664,00
	12852	27/07/2017	U.1.03.02.10.000	Consulenze	1.664,00
	15599	11/08/2017	U.1.03.02.10.000	Consulenze	1.664,00
	17858	29/09/2017	U.1.03.02.10.000	Consulenze	1.664,00
	18124	05/10/2017	U.1.03.02.10.000	Consulenze	1.664,00
	21725	17/11/2017	U.1.03.02.10.000	Consulenze	1.664,00
				Totale	**9.984,00**

REGIONE PUGLIA

'Art. 4 bis c. 2 D. lgs 33/2013 e ss.mm.'

Esercizio Finanziario 2017

PAGAMENTI EFFETTUATI NEL PERIODO dal 01/01/2017 al 31/12/2017suddivisi per beneficiario

1 Spese correnti

1.03 Acquisto di beni e servizi

Beneficiario	Mandato Numero	Mandato Data	Cod.IV Livello PDCF	Descrizione IV Livello PDCF	Importo Lordo Pagato
N&C MEDIA SRL	**11336**	29/06/2017	**U.1.03.01.01.000**	Giornali, riviste e pubblicazioni	7.320,00
				Totale	**7.320,00**
NICOLARDI PIETRO	**22142**	22/11/2017	**U.1.03.02.11.000**	Prestazioni professionali e specialistiche	615,77
	24911	14/12/2017	**U.1.03.02.11.000**	Prestazioni professionali e specialistiche	74.507,95
	24913	14/12/2017	**U.1.03.02.11.000**	Prestazioni professionali e specialistiche	0,01
				Totale	**75.123,73**
NOOVLE SRL	**5925**	20/04/2017	**U.1.03.02.05.000**	Utenze e canoni	83.272,32
	15222	09/08/2017	**U.1.03.02.05.000**	Utenze e canoni	52.460,00
	22336	27/11/2017	**U.1.03.02.05.000**	Utenze e canoni	36.624,40
				Totale	**172.356,72**
NORBA IN SRL	**20419**	09/11/2017	**U.1.03.02.99.000**	Altri servizi	1.500,00
				Totale	**1.500,00**
NOTARANGELO BERNARDO	**23779**	07/12/2017	**U.1.03.02.11.000**	Prestazioni professionali e specialistiche	11.672,96
				Totale	**11.672,96**
NOVIELLO ANGELA	**1372**	16/02/2017	**U.1.03.02.11.000**	Prestazioni professionali e specialistiche	2.500,00
				Totale	**2.500,00**
NUOVA ANPA DI VINCENZO BARBA	**26183**	19/12/2017	**U.1.03.02.99.000**	Altri servizi	1.708,20
				Totale	**1.708,20**
NUOVA TIPOLITOGRAFIA RESTA G. S.N.C.	**16275**	07/09/2017	**U.1.03.02.02.000**	Organizzazione eventi, pubblicita' e servizi per trasferta	9.999,71
	20488	08/11/2017	**U.1.03.01.02.000**	Altri beni di consumo	26.449,60
				Totale	**36.449,31**
NUZZO GAETANO	**8841**	29/05/2017	**U.1.03.02.10.000**	Consulenze	6.094,39
				Totale	**6.094,39**

1 Spese correnti

1.03 Acquisto di beni e servizi

Beneficiario	Mandato Numero	Mandato Data	Cod.IV Livello PDCF	Descrizione IV Livello PDCF	Importo Lordo Pagato
OFFICINA CREATIVA SOC. COOP. SOCIALE	26283	21/12/2017	U.1.03.02.99.000	Altri servizi	2.970,70
				Totale	2.970,70
OLIVETTI S.P.A.	2719	13/03/2017	U.1.03.02.07.000	Utilizzo di beni di terzi	18.830,70
	2722	13/03/2017	U.1.03.02.07.000	Utilizzo di beni di terzi	33.818,40
	2742	13/03/2017	U.1.03.02.07.000	Utilizzo di beni di terzi	8.536,51
	5511	11/04/2017	U.1.03.02.05.000	Utenze e canoni	9.553,21
	6695	15/05/2017	U.1.03.02.05.000	Utenze e canoni	2.892,57
	8010	23/05/2017	U.1.03.02.07.000	Utilizzo di beni di terzi	8.536,51
	8011	23/05/2017	U.1.03.02.07.000	Utilizzo di beni di terzi	13.544,80
	8012	23/05/2017	U.1.03.02.07.000	Utilizzo di beni di terzi	20.273,60
	8805	25/05/2017	U.1.03.02.07.000	Utilizzo di beni di terzi	18.830,70
	11669	05/07/2017	U.1.03.02.05.000	Utenze e canoni	5.785,14
	14006	18/09/2017	U.1.03.02.05.000	Utenze e canoni	2.892,57
	16178	07/09/2017	U.1.03.02.07.000	Utilizzo di beni di terzi	8.536,51
	16179	05/09/2017	U.1.03.02.07.000	Utilizzo di beni di terzi	33.818,40
	16181	05/09/2017	U.1.03.02.07.000	Utilizzo di beni di terzi	18.830,70
	17271	26/09/2017	U.1.03.02.05.000	Utenze e canoni	5.785,14
	21049	17/11/2017	U.1.03.02.05.000	Utenze e canoni	2.892,57
	21682	17/11/2017	U.1.03.02.05.000	Utenze e canoni	2.892,57
	25806	21/12/2017	U.1.03.02.05.000	Utenze e canoni	2.892,57
	26484	21/12/2017	U.1.03.02.07.000	Utilizzo di beni di terzi	18.830,70
				Totale	237.973,87

REGIONE PUGLIA

'Art. 4 bis c. 2 D. lgs 33/2013 e ss.mm.'

Esercizio Finanziario 2017

PAGAMENTI EFFETTUATI NEL PERIODO dal 01/01/2017 al 31/12/2017suddivisi per beneficiario

1 Spese correnti

1.03 Acquisto di beni e servizi

Beneficiario	Mandato Numero	Mandato Data	Cod.IV Livello PDCF	Descrizione IV Livello PDCF	Importo Lordo Pagato
OMNIA SERVICE SRL	**716**	02/02/2017	**U.1.03.02.13.000**	Servizi ausiliari per il funzionamento dell'ente	4.908,78
	1550	22/02/2017	**U.1.03.02.13.000**	Servizi ausiliari per il funzionamento dell'ente	7.083,53
	6912	15/05/2017	**U.1.03.02.13.000**	Servizi ausiliari per il funzionamento dell'ente	7.907,93
	6917	15/05/2017	**U.1.03.02.13.000**	Servizi ausiliari per il funzionamento dell'ente	8.589,09
	7845	19/05/2017	**U.1.03.02.13.000**	Servizi ausiliari per il funzionamento dell'ente	8.696,16
	10912	29/06/2017	**U.1.03.02.13.000**	Servizi ausiliari per il funzionamento dell'ente	8.696,16
	13307	24/07/2017	**U.1.03.02.13.000**	Servizi ausiliari per il funzionamento dell'ente	745,02
	13312	24/07/2017	**U.1.03.02.13.000**	Servizi ausiliari per il funzionamento dell'ente	8.696,16
	16261	07/09/2017	**U.1.03.02.13.000**	Servizi ausiliari per il funzionamento dell'ente	8.696,16
	16262	07/09/2017	**U.1.03.02.13.000**	Servizi ausiliari per il funzionamento dell'ente	987,18
	16786	20/09/2017	**U.1.03.02.13.000**	Servizi ausiliari per il funzionamento dell'ente	8.696,16
	16787	20/09/2017	**U.1.03.02.13.000**	Servizi ausiliari per il funzionamento dell'ente	1.023,29
	19029	24/10/2017	**U.1.03.02.13.000**	Servizi ausiliari per il funzionamento dell'ente	8.696,16
	19030	24/10/2017	**U.1.03.02.13.000**	Servizi ausiliari per il funzionamento dell'ente	1.143,59
	21938	22/11/2017	**U.1.03.02.13.000**	Servizi ausiliari per il funzionamento dell'ente	2.071,50
	21961	22/11/2017	**U.1.03.02.13.000**	Servizi ausiliari per il funzionamento dell'ente	6.295,31
	21964	22/11/2017	**U.1.03.02.13.000**	Servizi ausiliari per il funzionamento dell'ente	2.400,85
	24807	16/12/2017	**U.1.03.02.13.000**	Servizi ausiliari per il funzionamento dell'ente	2.266,19
	24811	16/12/2017	**U.1.03.02.13.000**	Servizi ausiliari per il funzionamento dell'ente	8.696,16
				Totale	**106.295,38**
ONDAPACK SUD SPA	**843**	08/02/2017	**U.1.03.01.02.000**	Altri beni di consumo	2.644,47
				Totale	**2.644,47**
OPEN-SKY SRL	**24681**	14/12/2017	**U.1.03.01.02.000**	Altri beni di consumo	513,84
				Totale	**513,84**
OPERA SRL	**4467**	28/03/2017	**U.1.03.02.04.000**	Acquisto di servizi per formazione e addestramento del personale dell'ente	2.500,00
	4488	28/03/2017	**U.1.03.02.04.000**	Acquisto di servizi per formazione e addestramento del personale dell'ente	8.750,00
				Totale	**11.250,00**

1 Spese correnti

1.03 Acquisto di beni e servizi

Beneficiario	Mandato Numero	Mandato Data	Cod.IV Livello PDCF	Descrizione IV Livello PDCF	Importo Lordo Pagato
PALUMBO ANNA MARIA	**22029**	23/11/2017	**U.1.03.02.99.000**	Altri servizi	5.012,51
				Totale	**5.012,51**
PALUMBO FILIBERTO	**27394**	27/12/2017	**U.1.03.02.11.000**	Prestazioni professionali e specialistiche	2.737,14
	27395	27/12/2017	**U.1.03.02.11.000**	Prestazioni professionali e specialistiche	2.719,61
	27397	27/12/2017	**U.1.03.02.11.000**	Prestazioni professionali e specialistiche	5.502,26
	27398	27/12/2017	**U.1.03.02.11.000**	Prestazioni professionali e specialistiche	7.346,07
	27401	27/12/2017	**U.1.03.02.11.000**	Prestazioni professionali e specialistiche	999,99
				Totale	**19.305,07**
PALUMBO GIANDAVIDE	**11346**	29/06/2017	**U.1.03.02.11.000**	Prestazioni professionali e specialistiche	5.544,00
	11347	29/06/2017	**U.1.03.02.11.000**	Prestazioni professionali e specialistiche	38,72
				Totale	**5.582,72**
PANGEA SRL	**7629**	15/05/2017	**U.1.03.01.02.000**	Altri beni di consumo	39.833,00
				Totale	**39.833,00**
PANIZZOLO FILIPPO	**882**	13/02/2017	**U.1.03.02.11.000**	Prestazioni professionali e specialistiche	4.129,98
	1370	16/02/2017	**U.1.03.02.11.000**	Prestazioni professionali e specialistiche	3.180,00
	2696	03/03/2017	**U.1.03.02.11.000**	Prestazioni professionali e specialistiche	2.954,72
	2721	03/03/2017	**U.1.03.02.11.000**	Prestazioni professionali e specialistiche	2.954,72
	3261	09/03/2017	**U.1.03.02.11.000**	Prestazioni professionali e specialistiche	4.923,96
	3263	09/03/2017	**U.1.03.02.11.000**	Prestazioni professionali e specialistiche	0,01
	5796	12/04/2017	**U.1.03.02.11.000**	Prestazioni professionali e specialistiche	26.887,86
	7360	16/05/2017	**U.1.03.02.11.000**	Prestazioni professionali e specialistiche	1.199,01
	8862	30/05/2017	**U.1.03.02.11.000**	Prestazioni professionali e specialistiche	1.903,20
	8863	29/05/2017	**U.1.03.02.11.000**	Prestazioni professionali e specialistiche	10.791,14
	8864	29/05/2017	**U.1.03.02.11.000**	Prestazioni professionali e specialistiche	3.064,15
	12377	10/07/2017	**U.1.03.02.11.000**	Prestazioni professionali e specialistiche	4.129,98
	22154	22/11/2017	**U.1.03.02.11.000**	Prestazioni professionali e specialistiche	10.635,48
				Totale	**76.754,21**

REGIONE PUGLIA

'Art. 4 bis c. 2 D. lgs 33/2013 e ss.mm.'

Esercizio Finanziario 2017

PAGAMENTI EFFETTUATI NEL PERIODO dal 01/01/2017 al 31/12/2017suddivisi per beneficiario

1 Spese correnti

1.03 Acquisto di beni e servizi

Beneficiario	Mandato Numero	Mandato Data	Cod.IV Livello PDCF	Descrizione IV Livello PDCF	Importo Lordo Pagato
PANNARALE FRANCESCO	**3906**	28/03/2017	**U.1.03.02.99.000**	Altri servizi	6.566,04
				Totale	**6.566,04**
PAPARELLA FRANCESCO	**17221**	27/09/2017	**U.1.03.02.11.000**	Prestazioni professionali e specialistiche	30.000,00
				Totale	**30.000,00**
PAPEO EMILIA	**16736**	14/09/2017	**U.1.03.02.99.000**	Altri servizi	7.435,75
				Totale	**7.435,75**
PAPEO FRANCESCO CLAUDIO MA	**23712**	11/12/2017	**U.1.03.02.99.000**	Altri servizi	7.435,75
				Totale	**7.435,75**
PASCALI SABRINA	**3509**	15/03/2017	**U.1.03.02.11.000**	Prestazioni professionali e specialistiche	2.807,76
	3513	15/03/2017	**U.1.03.02.11.000**	Prestazioni professionali e specialistiche	2.486,13
	3514	15/03/2017	**U.1.03.02.11.000**	Prestazioni professionali e specialistiche	499,99
	4662	30/03/2017	**U.1.03.02.11.000**	Prestazioni professionali e specialistiche	1.187,60
	24742	14/12/2017	**U.1.03.02.11.000**	Prestazioni professionali e specialistiche	4.021,67
	24743	14/12/2017	**U.1.03.02.11.000**	Prestazioni professionali e specialistiche	499,97
				Totale	**11.503,12**
PELLEGRINO TERESA CATERINA	**3632**	17/03/2017	**U.1.03.02.10.000**	Consulenze	1.977,00
				Totale	**1.977,00**
PEPE DAVIDE	**9721**	06/06/2017	**U.1.03.02.99.000**	Altri servizi	4.880,00
	9722	06/06/2017	**U.1.03.02.99.000**	Altri servizi	3.416,00
	9725	06/06/2017	**U.1.03.02.99.000**	Altri servizi	1.464,00
	10122	14/06/2017	**U.1.03.02.99.000**	Altri servizi	7.320,00
	10125	14/06/2017	**U.1.03.02.99.000**	Altri servizi	2.196,00
	10128	14/06/2017	**U.1.03.02.99.000**	Altri servizi	5.124,00
				Totale	**24.400,00**

1 Spese correnti

1.03 Acquisto di beni e servizi

Beneficiario	Mandato Numero	Mandato Data	Cod.IV Livello PDCF	Descrizione IV Livello PDCF	Importo Lordo Pagato
PERAGO ALESSANDRO	**23204**	04/12/2017	**U.1.03.02.12.000**	Lavoro flessibile, quota LSU e acquisto di servizi da agenzie di lavoro interinale	29.605,33
				Totale	**29.605,33**
PERILLI PASQUALE	**24647**	21/12/2017	**U.1.03.02.99.000**	Altri servizi	2.426,43
				Totale	**2.426,43**
PERSICHELLA SABINO	**2839**	08/03/2017	**U.1.03.02.11.000**	Prestazioni professionali e specialistiche	8.682,96
	2842	08/03/2017	**U.1.03.02.11.000**	Prestazioni professionali e specialistiche	4.890,36
	2847	08/03/2017	**U.1.03.02.11.000**	Prestazioni professionali e specialistiche	4.954,94
	2850	08/03/2017	**U.1.03.02.11.000**	Prestazioni professionali e specialistiche	0,01
	2851	08/03/2017	**U.1.03.02.11.000**	Prestazioni professionali e specialistiche	3.580,60
	3675	22/03/2017	**U.1.03.02.11.000**	Prestazioni professionali e specialistiche	1.268,80
	10255	13/06/2017	**U.1.03.02.11.000**	Prestazioni professionali e specialistiche	5.392,40
	17689	29/09/2017	**U.1.03.02.11.000**	Prestazioni professionali e specialistiche	23.000,00
	19369	24/10/2017	**U.1.03.02.11.000**	Prestazioni professionali e specialistiche	4.992,59
	19370	24/10/2017	**U.1.03.02.11.000**	Prestazioni professionali e specialistiche	4.026,07
	20946	17/11/2017	**U.1.03.02.11.000**	Prestazioni professionali e specialistiche	2.188,68
	23378	07/12/2017	**U.1.03.02.11.000**	Prestazioni professionali e specialistiche	1.750,94
	24778	14/12/2017	**U.1.03.02.11.000**	Prestazioni professionali e specialistiche	6.426,56
	26976	22/12/2017	**U.1.03.02.11.000**	Prestazioni professionali e specialistiche	12.783,16
	26978	22/12/2017	**U.1.03.02.11.000**	Prestazioni professionali e specialistiche	12.265,12
				Totale	**96.203,19**
PERTOSA ROCCO	**13354**	07/09/2017	**U.1.03.02.99.000**	Altri servizi	6.307,61
				Totale	**6.307,61**
PETROCELLI MARIA LORETA	**3918**	28/03/2017	**U.1.03.02.11.000**	Prestazioni professionali e specialistiche	1.199,00
				Totale	**1.199,00**
PETRUZZI NICOLA	**16710**	15/09/2017	**U.1.03.02.99.000**	Altri servizi	300,00
				Totale	**300,00**

REGIONE PUGLIA

'Art. 4 bis c. 2 D. lgs 33/2013 e ss.mm.'

Esercizio Finanziario 2017

PAGAMENTI EFFETTUATI NEL PERIODO dal 01/01/2017 al 31/12/2017suddivisi per beneficiario

1 Spese correnti

1.03 Acquisto di beni e servizi

Beneficiario	Mandato Numero	Mandato Data	Cod.IV Livello PDCF	Descrizione IV Livello PDCF	Importo Lordo Pagato
PIAZZA ANGELO	**23646**	07/12/2017	**U.1.03.02.11.000**	Prestazioni professionali e specialistiche	309.489,62
				Totale	**309.489,62**
PICCINNO LUIGI E PICCINNO COSIMO SNC	**4090**	28/03/2017	**U.1.03.02.07.000**	Utilizzo di beni di terzi	1.412,54
	7856	23/05/2017	**U.1.03.02.07.000**	Utilizzo di beni di terzi	1.412,54
	10349	13/06/2017	**U.1.03.02.07.000**	Utilizzo di beni di terzi	706,27
	12125	04/07/2017	**U.1.03.02.07.000**	Utilizzo di beni di terzi	706,27
	15136	09/08/2017	**U.1.03.02.07.000**	Utilizzo di beni di terzi	706,27
	16496	20/09/2017	**U.1.03.02.07.000**	Utilizzo di beni di terzi	706,27
	19215	24/10/2017	**U.1.03.02.07.000**	Utilizzo di beni di terzi	706,27
	20466	08/11/2017	**U.1.03.02.07.000**	Utilizzo di beni di terzi	706,27
	24078	11/12/2017	**U.1.03.02.07.000**	Utilizzo di beni di terzi	706,27
	26497	21/12/2017	**U.1.03.02.07.000**	Utilizzo di beni di terzi	706,27
				Totale	**8.475,24**
PICHICHERO PASQUALE	**23710**	07/12/2017	**U.1.03.02.09.000**	Manutenzione ordinaria e riparazioni	42.838,20
	26896	22/12/2017	**U.1.03.02.09.000**	Manutenzione ordinaria e riparazioni	2.695,91
	26898	22/12/2017	**U.1.03.02.09.000**	Manutenzione ordinaria e riparazioni	7.161,80
				Totale	**52.695,91**
PIEMME S.P.A. CONCESSIONARIA DI	**12500**	13/07/2017	**U.1.03.01.01.000**	Giornali, riviste e pubblicazioni	4.636,00
PUBBLICITA'	**13950**	31/07/2017	**U.1.03.02.02.000**	Organizzazione eventi, pubblicita' e servizi per trasferta	2.415,60
	18396	09/10/2017	**U.1.03.02.99.000**	Altri servizi	2.440,00
	24599	15/12/2017	**U.1.03.02.02.000**	Organizzazione eventi, pubblicita' e servizi per trasferta	6.710,00
	24601	15/12/2017	**U.1.03.02.02.000**	Organizzazione eventi, pubblicita' e servizi per trasferta	4.697,00
	24602	15/12/2017	**U.1.03.02.02.000**	Organizzazione eventi, pubblicita' e servizi per trasferta	2.013,00
				Totale	**22.911,60**
PIERRI DAVIDE SALVATORE	**18941**	13/10/2017	**U.1.03.02.99.000**	Altri servizi	5.240,72
	18948	13/10/2017	**U.1.03.02.99.000**	Altri servizi	5.240,72
				Totale	**10.481,44**

1 Spese correnti

1.03 Acquisto di beni e servizi

Beneficiario	Mandato Numero	Mandato Data	Cod.IV Livello PDCF	Descrizione IV Livello PDCF	Importo Lordo Pagato
PINDINELLO ROSALBA	22107	19/12/2017	U.1.03.02.11.000	Prestazioni professionali e specialistiche	3.388,65
				Totale	3.388,65
PINTO GIOVANNA	794	02/03/2017	U.1.03.02.12.000	Lavoro flessibile, quota LSU e acquisto di servizi da agenzie di lavoro interinale	3.172,00
	1964	02/03/2017	U.1.03.02.12.000	Lavoro flessibile, quota LSU e acquisto di servizi da agenzie di lavoro interinale	6.344,00
	4430	28/03/2017	U.1.03.02.12.000	Lavoro flessibile, quota LSU e acquisto di servizi da agenzie di lavoro interinale	6.344,00
	7065	15/05/2017	U.1.03.02.12.000	Lavoro flessibile, quota LSU e acquisto di servizi da agenzie di lavoro interinale	6.344,00
	7639	07/06/2017	U.1.03.02.12.000	Lavoro flessibile, quota LSU e acquisto di servizi da agenzie di lavoro interinale	6.344,00
	12829	27/07/2017	U.1.03.02.12.000	Lavoro flessibile, quota LSU e acquisto di servizi da agenzie di lavoro interinale	6.344,00
	14842	04/08/2017	U.1.03.02.12.000	Lavoro flessibile, quota LSU e acquisto di servizi da agenzie di lavoro interinale	6.344,00
	16286	07/09/2017	U.1.03.02.12.000	Lavoro flessibile, quota LSU e acquisto di servizi da agenzie di lavoro interinale	6.344,00
	16779	19/09/2017	U.1.03.02.12.000	Lavoro flessibile, quota LSU e acquisto di servizi da agenzie di lavoro interinale	6.344,00
	19304	31/10/2017	U.1.03.02.12.000	Lavoro flessibile, quota LSU e acquisto di servizi da agenzie di lavoro interinale	6.344,00
	22100	17/11/2017	U.1.03.02.12.000	Lavoro flessibile, quota LSU e acquisto di servizi da agenzie di lavoro interinale	6.344,00
	24813	14/12/2017	U.1.03.02.12.000	Lavoro flessibile, quota LSU e acquisto di servizi da agenzie di lavoro interinale	6.344,00
				Totale	72.956,00

REGIONE PUGLIA

'Art. 4 bis c. 2 D. lgs 33/2013 e ss.mm.'

Esercizio Finanziario 2017

PAGAMENTI EFFETTUATI NEL PERIODO dal 01/01/2017 al 31/12/2017suddivisi per beneficiario

1 Spese correnti

1.03 Acquisto di beni e servizi

Beneficiario	Mandato Numero	Mandato Data	Cod.IV Livello PDCF	Descrizione IV Livello PDCF	Importo Lordo Pagato
PJ CONSULTING S.R.L.	**11680**	05/07/2017	**U.1.03.02.10.000**	Consulenze	2.806,00
	16482	14/09/2017	**U.1.03.02.10.000**	Consulenze	1.830,00
	22421	22/11/2017	**U.1.03.02.10.000**	Consulenze	9.821,00
	24029	13/12/2017	**U.1.03.02.10.000**	Consulenze	2.684,00
				Totale	**17.141,00**
POLIGNANO ANTONIO	**15578**	11/08/2017	**U.1.03.02.99.000**	Altri servizi	393,33
	15579	11/08/2017	**U.1.03.02.99.000**	Altri servizi	393,33
	15580	11/08/2017	**U.1.03.02.99.000**	Altri servizi	393,33
				Totale	**1.179,99**
POLLICE PAOLO	**3390**	15/03/2017	**U.1.03.02.11.000**	Prestazioni professionali e specialistiche	4.203,11
	3403	15/03/2017	**U.1.03.02.11.000**	Prestazioni professionali e specialistiche	5.000,00
	3428	31/03/2017	**U.1.03.02.11.000**	Prestazioni professionali e specialistiche	5.858,52
				Totale	**15.061,63**
PONZO DANIELA ANNA	**10595**	16/06/2017	**U.1.03.02.11.000**	Prestazioni professionali e specialistiche	1.199,01
				Totale	**1.199,01**
POSTE ITALIANE S.P.A.	**665**	07/02/2017	**U.1.03.02.17.000**	Servizi finanziari	2.554,43
	19695	26/01/2017	**U.1.03.02.17.000**	Servizi finanziari	159,93
				Totale	**2.714,36**
POSTE ITALIANE SPA.	**1504**	16/02/2017	**U.1.03.02.17.000**	Servizi finanziari	30.670,00
	10532	21/06/2017	**U.1.03.02.17.000**	Servizi finanziari	14.778,60
				Totale	**45.448,60**

1 Spese correnti

1.03 Acquisto di beni e servizi

Beneficiario	Mandato Numero	Mandato Data	Cod.IV Livello PDCF	Descrizione IV Livello PDCF	Importo Lordo Pagato
POSTE ITALIANE S.P.A. ALT PUGLIA E BASILICATA	5612	11/04/2017	U.1.03.02.16.000	Servizi amministrativi	244,00
	5618	11/04/2017	U.1.03.02.16.000	Servizi amministrativi	7.152,02
	6760	09/05/2017	U.1.03.02.16.000	Servizi amministrativi	7.585,46
	8884	29/05/2017	U.1.03.02.16.000	Servizi amministrativi	7.562,16
	8886	29/05/2017	U.1.03.02.16.000	Servizi amministrativi	10.647,06
	9092	30/05/2017	U.1.03.02.16.000	Servizi amministrativi	140,30
	10551	28/06/2017	U.1.03.02.16.000	Servizi amministrativi	109,80
	16472	15/09/2017	U.1.03.02.16.000	Servizi amministrativi	128,10
	16473	15/09/2017	U.1.03.02.16.000	Servizi amministrativi	6.074,53
	16475	15/09/2017	U.1.03.02.16.000	Servizi amministrativi	128,10
	16853	20/09/2017	U.1.03.02.16.000	Servizi amministrativi	5.368,77
	16854	20/09/2017	U.1.03.02.16.000	Servizi amministrativi	338,89
	16856	20/09/2017	U.1.03.02.16.000	Servizi amministrativi	6.382,34
	19165	19/10/2017	U.1.03.02.16.000	Servizi amministrativi	6.452,03
	19217	24/10/2017	U.1.03.02.16.000	Servizi amministrativi	4.631,58
	20482	08/11/2017	U.1.03.02.16.000	Servizi amministrativi	244,00
	20485	08/11/2017	U.1.03.02.16.000	Servizi amministrativi	140,30
	23328	11/12/2017	U.1.03.02.16.000	Servizi amministrativi	122,00
	23329	11/12/2017	U.1.03.02.16.000	Servizi amministrativi	6.690,02
	23704	11/12/2017	U.1.03.02.17.000	Servizi finanziari	9.945,00
	25796	21/12/2017	U.1.03.02.16.000	Servizi amministrativi	128,10
				Totale	**80.214,56**
POTI' GIUSEPPE	3622	17/03/2017	U.1.03.02.10.000	Consulenze	1.530,00
				Totale	**1.530,00**
PRENCIPE GAETANO	19377	24/10/2017	U.1.03.02.11.000	Prestazioni professionali e specialistiche	6.609,57
				Totale	**6.609,57**
PRENCIPE SALVATORE	22329	22/11/2017	U.1.03.02.99.000	Altri servizi	1.255,80
				Totale	**1.255,80**

REGIONE PUGLIA

'Art. 4 bis c. 2 D. lgs 33/2013 e ss.mm.'

Esercizio Finanziario 2017

PAGAMENTI EFFETTUATI NEL PERIODO dal 01/01/2017 al 31/12/2017suddivisi per beneficiario

1 Spese correnti

1.03 Acquisto di beni e servizi

Beneficiario	Mandato Numero	Mandato Data	Cod.IV Livello PDCF	Descrizione IV Livello PDCF	Importo Lordo Pagato
PRICEWATERHOUSECOOPERS SPA	**10193**	13/06/2017	**U.1.03.02.99.000**	Altri servizi	87.564,70
	10196	13/06/2017	**U.1.03.02.99.000**	Altri servizi	74,00
				Totale	**87.638,70**
PRODEO S.P.A.	**5058**	11/04/2017	**U.1.03.02.13.000**	Servizi ausiliari per il funzionamento dell'ente	369,45
	9561	06/06/2017	**U.1.03.02.13.000**	Servizi ausiliari per il funzionamento dell'ente	25.070,77
	14176	04/08/2017	**U.1.03.02.13.000**	Servizi ausiliari per il funzionamento dell'ente	492,60
	17212	05/10/2017	**U.1.03.02.13.000**	Servizi ausiliari per il funzionamento dell'ente	40,99
	18429	17/10/2017	**U.1.03.02.13.000**	Servizi ausiliari per il funzionamento dell'ente	8.416,00
	26193	19/12/2017	**U.1.03.02.13.000**	Servizi ausiliari per il funzionamento dell'ente	3.606,87
				Totale	**37.996,68**
PRODON IMPIANTI TECNOLOGICI SRL	**2993**	13/03/2017	**U.1.03.02.09.000**	Manutenzione ordinaria e riparazioni	22.415,39
	3004	02/03/2017	**U.1.03.02.09.000**	Manutenzione ordinaria e riparazioni	5.626,50
	10687	19/06/2017	**U.1.03.02.09.000**	Manutenzione ordinaria e riparazioni	10.099,01
	13977	31/07/2017	**U.1.03.02.09.000**	Manutenzione ordinaria e riparazioni	5.721,61
	13991	31/07/2017	**U.1.03.02.09.000**	Manutenzione ordinaria e riparazioni	21.834,09
	22337	27/11/2017	**U.1.03.02.09.000**	Manutenzione ordinaria e riparazioni	1.707,42
	22338	27/11/2017	**U.1.03.02.09.000**	Manutenzione ordinaria e riparazioni	18.165,00
	22339	27/11/2017	**U.1.03.02.09.000**	Manutenzione ordinaria e riparazioni	14.790,22
	25909	21/12/2017	**U.1.03.02.09.000**	Manutenzione ordinaria e riparazioni	2.807,20
				Totale	**103.166,44**
PROF.AVV.PAOLO URBANI	**13993**	31/07/2017	**U.1.03.02.10.000**	Consulenze	13.322,40
				Totale	**13.322,40**
PROFETA SAVERIO	**1035**	13/02/2017	**U.1.03.02.11.000**	Prestazioni professionali e specialistiche	8.913,82
	1038	13/02/2017	**U.1.03.02.11.000**	Prestazioni professionali e specialistiche	8.913,82
				Totale	**17.827,64**

1 Spese correnti

1.03 Acquisto di beni e servizi

Beneficiario	Mandato Numero	Mandato Data	Cod.IV Livello PDCF	Descrizione IV Livello PDCF	Importo Lordo Pagato
PROMO P.A. FONDAZIONE	616	09/02/2017	U.1.03.02.04.000	Acquisto di servizi per formazione e addestramento del personale dell'ente	560,00
	617	09/02/2017	U.1.03.02.04.000	Acquisto di servizi per formazione e addestramento del personale dell'ente	2.240,00
				Totale	**2.800,00**
PROTEM COMUNICAZIONE SRLS	22611	24/11/2017	U.1.03.02.02.000	Organizzazione eventi, pubblicita' e servizi per trasferta	11.000,00
	22615	24/11/2017	U.1.03.02.02.000	Organizzazione eventi, pubblicita' e servizi per trasferta	48.434,00
				Totale	**59.434,00**
PROVENZA GIUSEPPE	20944	17/11/2017	U.1.03.02.11.000	Prestazioni professionali e specialistiche	7.189,08
				Totale	**7.189,08**
PROVINCIA DI PISA	23696	07/12/2017	U.1.03.02.09.000	Manutenzione ordinaria e riparazioni	10.000,00
				Totale	**10.000,00**
PROZZILLO MARIA	26549	22/12/2017	U.1.03.02.99.000	Altri servizi	20.437,26
				Totale	**20.437,26**
PUBBLIANGIE GROUP S.R.L.	24745	19/12/2017	U.1.03.02.02.000	Organizzazione eventi, pubblicita' e servizi per trasferta	43.920,00
	24746	19/12/2017	U.1.03.02.02.000	Organizzazione eventi, pubblicita' e servizi per trasferta	30.744,00
	24747	19/12/2017	U.1.03.02.02.000	Organizzazione eventi, pubblicita' e servizi per trasferta	13.176,00
	26890	22/12/2017	U.1.03.02.02.000	Organizzazione eventi, pubblicita' e servizi per trasferta	4.581,10
	26892	22/12/2017	U.1.03.02.02.000	Organizzazione eventi, pubblicita' e servizi per trasferta	3.206,77
	26894	22/12/2017	U.1.03.02.02.000	Organizzazione eventi, pubblicita' e servizi per trasferta	1.374,33
				Totale	**97.002,20**
PUBBLIFORMEZ SRL	12834	01/08/2017	U.1.03.02.04.000	Acquisto di servizi per formazione e addestramento del personale dell'ente	750,00
				Totale	**750,00**

REGIONE PUGLIA

'Art. 4 bis c. 2 D. lgs 33/2013 e ss.mm.'

Esercizio Finanziario 2017

PAGAMENTI EFFETTUATI NEL PERIODO dal 01/01/2017 al 31/12/2017suddivisi per beneficiario

1 Spese correnti

1.03 Acquisto di beni e servizi

Beneficiario	Mandato Numero	Mandato Data	Cod.IV Livello PDCF	Descrizione IV Livello PDCF	Importo Lordo Pagato
PUBBLIGARE MANAGEMENT SRL	**5601**	11/04/2017	**U.1.03.02.16.000**	Servizi amministrativi	3.340,50
	16267	07/09/2017	**U.1.03.02.10.000**	Consulenze	2.199,31
	16268	07/09/2017	**U.1.03.02.10.000**	Consulenze	1.539,52
				Totale	**7.079,33**
PUGLIA VALORE IMMOBILIARE SOCIETA' DI CARTOLARIZZAZIONE SRL	**6926**	15/05/2017	**U.1.03.02.99.000**	Altri servizi	250.000,00
				Totale	**250.000,00**
PULLI ANNA RITA	**22120**	22/11/2017	**U.1.03.02.11.000**	Prestazioni professionali e specialistiche	1.146,20
				Totale	**1.146,20**
PUTIGNANO NICOLA	**3007**	02/03/2017	**U.1.03.02.99.000**	Altri servizi	1.903,20
	10702	27/06/2017	**U.1.03.02.99.000**	Altri servizi	1.903,20
	10703	27/06/2017	**U.1.03.02.99.000**	Altri servizi	3.417,25
	10704	27/06/2017	**U.1.03.02.99.000**	Altri servizi	3.417,25
				Totale	**10.640,90**
PUTIGNANO VINCENZO	**1405**	16/02/2017	**U.1.03.02.11.000**	Prestazioni professionali e specialistiche	3.588,00
				Totale	**3.588,00**
QUARTA SANDRO	**23248**	04/12/2017	**U.1.03.02.09.000**	Manutenzione ordinaria e riparazioni	2.035,00
				Totale	**2.035,00**
QUERCIA LUIGI	**1015**	13/02/2017	**U.1.03.02.11.000**	Prestazioni professionali e specialistiche	19.543,05
	1016	13/02/2017	**U.1.03.02.11.000**	Prestazioni professionali e specialistiche	10.247,86
	1018	13/02/2017	**U.1.03.02.11.000**	Prestazioni professionali e specialistiche	1.541,58
	1032	13/02/2017	**U.1.03.02.11.000**	Prestazioni professionali e specialistiche	17.985,24
	1413	16/02/2017	**U.1.03.02.11.000**	Prestazioni professionali e specialistiche	500,00
	7315	17/05/2017	**U.1.03.02.11.000**	Prestazioni professionali e specialistiche	5.328,96
	18674	13/10/2017	**U.1.03.02.11.000**	Prestazioni professionali e specialistiche	4.247,94
				Totale	**59.394,63**

1 Spese correnti

1.03 Acquisto di beni e servizi

Beneficiario	Mandato Numero	Mandato Data	Cod.IV Livello PDCF	Descrizione IV Livello PDCF	Importo Lordo Pagato
RADIO COLLE TRC PICCOLA SOC.COOP.A R.L.	24611	15/12/2017	U.1.03.02.02.000	Organizzazione eventi, pubblicita' e servizi per trasferta	183,00
	24635	15/12/2017	U.1.03.02.02.000	Organizzazione eventi, pubblicita' e servizi per trasferta	128,10
	24636	15/12/2017	U.1.03.02.02.000	Organizzazione eventi, pubblicita' e servizi per trasferta	54,90
				Totale	**366,00**
RADIO ENNYSOUND S.R.L.	24522	12/12/2017	U.1.03.02.02.000	Organizzazione eventi, pubblicita' e servizi per trasferta	457,50
	24523	12/12/2017	U.1.03.02.02.000	Organizzazione eventi, pubblicita' e servizi per trasferta	320,25
	24525	12/12/2017	U.1.03.02.02.000	Organizzazione eventi, pubblicita' e servizi per trasferta	137,25
				Totale	**915,00**
RADIO ITALIA PUGLIA S.R.L.	1555	16/02/2017	U.1.03.02.02.000	Organizzazione eventi, pubblicita' e servizi per trasferta	793,00
	24006	11/12/2017	U.1.03.02.02.000	Organizzazione eventi, pubblicita' e servizi per trasferta	701,50
	24007	11/12/2017	U.1.03.02.02.000	Organizzazione eventi, pubblicita' e servizi per trasferta	491,05
	24008	11/12/2017	U.1.03.02.02.000	Organizzazione eventi, pubblicita' e servizi per trasferta	210,45
				Totale	**2.196,00**
RAI WAY	6927	15/05/2017	U.1.03.02.09.000	Manutenzione ordinaria e riparazioni	8.136,79
				Totale	**8.136,79**
RAINONE MICHELE	1445	16/02/2017	U.1.03.02.11.000	Prestazioni professionali e specialistiche	17.920,53
	9409	01/06/2017	U.1.03.02.11.000	Prestazioni professionali e specialistiche	1.446,42
				Totale	**19.366,95**
REGINA COSTRUZIONI SRL	20388	31/10/2017	U.1.03.02.99.000	Altri servizi	2.500,00
				Totale	**2.500,00**
REGIONE LIGURIA	26528	27/12/2017	U.1.03.02.99.000	Altri servizi	17.648,16
				Totale	**17.648,16**

REGIONE PUGLIA

'Art. 4 bis c. 2 D. lgs 33/2013 e ss.mm.'

Esercizio Finanziario 2017

PAGAMENTI EFFETTUATI NEL PERIODO dal 01/01/2017 al 31/12/2017suddivisi per beneficiario

1 Spese correnti

1.03 Acquisto di beni e servizi

Beneficiario	Mandato		Cod.IV Livello PDCF	Descrizione IV Livello PDCF	Importo Lordo Pagato
	Numero	Data			
REGIONE PUGLIA	**3148**	17/03/2017	**U.1.03.02.10.000**	Consulenze	156,06
	3150	17/03/2017	**U.1.03.02.10.000**	Consulenze	130,05
	3157	17/03/2017	**U.1.03.02.10.000**	Consulenze	156,06
	3159	17/03/2017	**U.1.03.02.10.000**	Consulenze	156,06
	3884	22/03/2017	**U.1.03.02.10.000**	Consulenze	156,06
	5404	02/05/2017	**U.1.03.02.12.000**	Lavoro flessibile, quota LSU e acquisto di servizi da agenzie di lavoro interinale	2.532,04
	6646	04/05/2017	**U.1.03.02.12.000**	Lavoro flessibile, quota LSU e acquisto di servizi da agenzie di lavoro interinale	1.245,26
	9576	08/06/2017	**U.1.03.02.99.000**	Altri servizi	425,01
	9577	08/06/2017	**U.1.03.02.12.000**	Lavoro flessibile, quota LSU e acquisto di servizi da agenzie di lavoro interinale	1.133,34
	9607	08/06/2017	**U.1.03.02.12.000**	Lavoro flessibile, quota LSU e acquisto di servizi da agenzie di lavoro interinale	1.245,26
	11556	05/07/2017	**U.1.03.02.12.000**	Lavoro flessibile, quota LSU e acquisto di servizi da agenzie di lavoro interinale	1.133,34
	11558	05/07/2017	**U.1.03.02.12.000**	Lavoro flessibile, quota LSU e acquisto di servizi da agenzie di lavoro interinale	1.245,26
	11563	05/07/2017	**U.1.03.02.99.000**	Altri servizi	425,01
	14330	03/08/2017	**U.1.03.02.99.000**	Altri servizi	425,01
	14348	03/08/2017	**U.1.03.02.12.000**	Lavoro flessibile, quota LSU e acquisto di servizi da agenzie di lavoro interinale	1.133,34
	14352	03/08/2017	**U.1.03.02.12.000**	Lavoro flessibile, quota LSU e acquisto di servizi da agenzie di lavoro interinale	1.245,26
	18549	11/10/2017	**U.1.03.02.16.000**	Servizi amministrativi	179,44
	18609	11/10/2017	**U.1.03.02.99.000**	Altri servizi	849,99
	18627	11/10/2017	**U.1.03.02.12.000**	Lavoro flessibile, quota LSU e acquisto di servizi da agenzie di lavoro interinale	2.266,66
	18631	11/10/2017	**U.1.03.02.12.000**	Lavoro flessibile, quota LSU e acquisto di servizi da agenzie di lavoro interinale	2.150,49
	21340	14/11/2017	**U.1.03.02.99.000**	Altri servizi	425,01
	21356	14/11/2017	**U.1.03.02.12.000**	Lavoro flessibile, quota LSU e acquisto di servizi da agenzie di lavoro interinale	1.133,34

1 Spese correnti

1.03 Acquisto di beni e servizi

Beneficiario	Mandato Numero	Mandato Data	Cod.IV Livello PDCF	Descrizione IV Livello PDCF	Importo Lordo Pagato
REGIONE PUGLIA	21360	14/11/2017	U.1.03.02.12.000	Lavoro flessibile, quota LSU e acquisto di servizi da agenzie di lavoro interinale	49,59
	24203	11/12/2017	U.1.03.02.99.000	Altri servizi	425,01
	24219	11/12/2017	U.1.03.02.12.000	Lavoro flessibile, quota LSU e acquisto di servizi da agenzie di lavoro interinale	1.133,34
	24221	11/12/2017	U.1.03.02.12.000	Lavoro flessibile, quota LSU e acquisto di servizi da agenzie di lavoro interinale	1.075,26
	27071	27/12/2017	U.1.03.02.12.000	Lavoro flessibile, quota LSU e acquisto di servizi da agenzie di lavoro interinale	1.133,34
	27073	27/12/2017	U.1.03.02.12.000	Lavoro flessibile, quota LSU e acquisto di servizi da agenzie di lavoro interinale	1.075,26
				Totale	**24.839,15**
RENNA LEONARDO	25640	21/12/2017	U.1.03.02.10.000	Consulenze	3.172,00
				Totale	**3.172,00**
REPAS LUNCH COUPON SRL	1377	13/02/2017	U.1.03.02.14.000	Servizi di ristorazione	180.000,00
	1386	13/02/2017	U.1.03.02.14.000	Servizi di ristorazione	2.273.855,77
				Totale	**2.453.855,77**
RETE FATTORIE SOCIALI	2073	27/02/2017	U.1.03.02.99.000	Altri servizi	996,30
				Totale	**996,30**
RETE 5 SAS	24673	15/12/2017	U.1.03.02.02.000	Organizzazione eventi, pubblicita' e servizi per trasferta	427,00
	24674	15/12/2017	U.1.03.02.02.000	Organizzazione eventi, pubblicita' e servizi per trasferta	298,90
	24675	15/12/2017	U.1.03.02.02.000	Organizzazione eventi, pubblicita' e servizi per trasferta	128,10
				Totale	**854,00**

REGIONE PUGLIA

'Art. 4 bis c. 2 D. lgs 33/2013 e ss.mm.'

Esercizio Finanziario 2017

PAGAMENTI EFFETTUATI NEL PERIODO dal 01/01/2017 al 31/12/2017suddivisi per beneficiario

1 Spese correnti

1.03 Acquisto di beni e servizi

Beneficiario	Mandato Numero	Mandato Data	Cod.IV Livello PDCF	Descrizione IV Livello PDCF	Importo Lordo Pagato
RICCARDELLI ANGELA	**3572**	15/03/2017	**U.1.03.02.07.000**	Utilizzo di beni di terzi	10.627,47
	6770	05/05/2017	**U.1.03.02.07.000**	Utilizzo di beni di terzi	7.084,98
	10859	22/06/2017	**U.1.03.02.07.000**	Utilizzo di beni di terzi	3.542,49
	12353	07/07/2017	**U.1.03.02.07.000**	Utilizzo di beni di terzi	3.542,49
	15245	09/08/2017	**U.1.03.02.07.000**	Utilizzo di beni di terzi	3.542,49
	16765	03/10/2017	**U.1.03.02.07.000**	Utilizzo di beni di terzi	3.542,49
	18455	12/10/2017	**U.1.03.02.07.000**	Utilizzo di beni di terzi	3.542,49
	22357	22/11/2017	**U.1.03.02.07.000**	Utilizzo di beni di terzi	1.535,04
				Totale	**36.959,94**
RICCIO FRANCESCA	**18184**	03/10/2017	**U.1.03.02.11.000**	Prestazioni professionali e specialistiche	6.700,00
	18185	03/10/2017	**U.1.03.02.11.000**	Prestazioni professionali e specialistiche	50,00
				Totale	**6.750,00**
RIZZO GIUSEPPE	**1491**	27/02/2017	**U.1.03.02.11.000**	Prestazioni professionali e specialistiche	4.624,61
				Totale	**4.624,61**
RIZZO MARIA CRISTINA	**7329**	26/05/2017	**U.1.03.02.10.000**	Consulenze	2.030,08
	8685	26/05/2017	**U.1.03.02.10.000**	Consulenze	2.030,08
	8692	26/05/2017	**U.1.03.02.10.000**	Consulenze	2.030,08
	8709	26/05/2017	**U.1.03.02.10.000**	Consulenze	2.030,08
	12979	27/07/2017	**U.1.03.02.10.000**	Consulenze	2.030,08
	17843	29/09/2017	**U.1.03.02.10.000**	Consulenze	6.090,24
	20515	31/10/2017	**U.1.03.02.10.000**	Consulenze	2.030,08
	23227	01/12/2017	**U.1.03.02.10.000**	Consulenze	2.030,08
	27326	27/12/2017	**U.1.03.02.10.000**	Consulenze	2.030,08
				Totale	**22.330,88**
RIZZO TANIA	**3033**	09/03/2017	**U.1.03.02.11.000**	Prestazioni professionali e specialistiche	3.000,00
				Totale	**3.000,00**

Esercizio Finanziario 2017

PAGAMENTI EFFETTUATI NEL PERIODO dal 01/01/2017 al 31/12/2017suddivisi per beneficiario

1 Spese correnti

1.03 Acquisto di beni e servizi

Beneficiario	Mandato Numero	Mandato Data	Cod.IV Livello PDCF	Descrizione IV Livello PDCF	Importo Lordo Pagato
ROCCA STEFANIA	10617	16/06/2017	U.1.03.02.11.000	Prestazioni professionali e specialistiche	3.357,25
	10618	16/06/2017	U.1.03.02.11.000	Prestazioni professionali e specialistiche	3.357,25
				Totale	6.714,50
ROLLO CARMELO SANDRO	16799	20/09/2017	U.1.03.02.11.000	Prestazioni professionali e specialistiche	1.380,00
				Totale	1.380,00
ROMANO COSIMO	20942	17/11/2017	U.1.03.02.11.000	Prestazioni professionali e specialistiche	2.833,96
				Totale	2.833,96
ROMANO EXHIBIT S.R.L.	10502	21/06/2017	U.1.03.01.01.000	Giornali, riviste e pubblicazioni	13.664,00
				Totale	13.664,00
ROMANO VINCENZO	17214	27/09/2017	U.1.03.02.11.000	Prestazioni professionali e specialistiche	5.935,34
				Totale	5.935,34
ROSSIELLO GIAMPIETRO	14945	09/08/2017	U.1.03.02.11.000	Prestazioni professionali e specialistiche	1.305,59
	14946	09/08/2017	U.1.03.02.11.000	Prestazioni professionali e specialistiche	1.094,79
	14947	09/08/2017	U.1.03.02.11.000	Prestazioni professionali e specialistiche	1.768,65
	20987	17/11/2017	U.1.03.02.99.000	Altri servizi	14.595,30
				Totale	18.764,33
ROSSINI GIUSEPPE	19269	23/10/2017	U.1.03.02.10.000	Consulenze	625,00
				Totale	625,00
RUBINO GIUSEPPE	18623	12/10/2017	U.1.03.02.11.000	Prestazioni professionali e specialistiche	6.714,48
				Totale	6.714,48
RUSSETTI VALENTINO	16424	14/09/2017	U.1.03.02.99.000	Altri servizi	1.374,88
				Totale	1.374,88

REGIONE PUGLIA

'Art. 4 bis c. 2 D. lgs 33/2013 e ss.mm.'

Esercizio Finanziario 2017

PAGAMENTI EFFETTUATI NEL PERIODO dal 01/01/2017 al 31/12/2017suddivisi per beneficiario

1 Spese correnti

1.03 Acquisto di beni e servizi

Beneficiario	Mandato Numero	Mandato Data	Cod.IV Livello PDCF	Descrizione IV Livello PDCF	Importo Lordo Pagato
RUSSO RICCARDO	**20417**	09/11/2017	**U.1.03.02.99.000**	Altri servizi	1.500,00
				Totale	**1.500,00**
RUTIGLIANO FEDERICO	**19366**	24/10/2017	**U.1.03.02.11.000**	Prestazioni professionali e specialistiche	21.815,82
				Totale	**21.815,82**
SACCONE MICHELE	**19637**	26/01/2017	**U.1.03.02.99.000**	Altri servizi	32.488,27
				Totale	**32.488,27**
SAE IMPIANTI DI SCAVO VITO	**5507**	11/04/2017	**U.1.03.02.09.000**	Manutenzione ordinaria e riparazioni	10.980,00
	25906	21/12/2017	**U.1.03.02.09.000**	Manutenzione ordinaria e riparazioni	23.485,00
				Totale	**34.465,00**
SALA GIOVANNI	**22155**	22/11/2017	**U.1.03.02.11.000**	Prestazioni professionali e specialistiche	10.635,47
	23382	07/12/2017	**U.1.03.02.11.000**	Prestazioni professionali e specialistiche	5.909,42
	23385	07/12/2017	**U.1.03.02.11.000**	Prestazioni professionali e specialistiche	5.909,42
				Totale	**22.454,31**
SALINARI DONATO	**14603**	09/08/2017	**U.1.03.02.11.000**	Prestazioni professionali e specialistiche	3.280,37
				Totale	**3.280,37**
SAMAG EUROPA S.R.L.	**3083**	10/03/2017	**U.1.03.02.07.000**	Utilizzo di beni di terzi	10.378,36
	7857	23/05/2017	**U.1.03.02.07.000**	Utilizzo di beni di terzi	10.378,36
	9940	09/06/2017	**U.1.03.02.07.000**	Utilizzo di beni di terzi	5.189,18
	11718	05/07/2017	**U.1.03.02.07.000**	Utilizzo di beni di terzi	5.189,18
	16176	05/09/2017	**U.1.03.02.07.000**	Utilizzo di beni di terzi	5.189,18
	16745	20/09/2017	**U.1.03.02.07.000**	Utilizzo di beni di terzi	5.189,18
	18489	17/10/2017	**U.1.03.02.07.000**	Utilizzo di beni di terzi	5.189,18
	19343	24/10/2017	**U.1.03.02.07.000**	Utilizzo di beni di terzi	5.189,18
	23651	07/12/2017	**U.1.03.02.07.000**	Utilizzo di beni di terzi	5.189,18
	26504	21/12/2017	**U.1.03.02.07.000**	Utilizzo di beni di terzi	5.189,18
				Totale	**62.270,16**

1 Spese correnti

1.03 Acquisto di beni e servizi

Beneficiario	Mandato Numero	Mandato Data	Cod.IV Livello PDCF	Descrizione IV Livello PDCF	Importo Lordo Pagato
SANGIORGI SALVATORE MARIA	17222	27/09/2017	U.1.03.02.11.000	Prestazioni professionali e specialistiche	17.185,25
				Totale	17.185,25
SANSO' LUIGI	3624	17/03/2017	U.1.03.02.10.000	Consulenze	2.295,00
				Totale	2.295,00
SANTORO EDOARDO	2690	27/02/2017	U.1.03.02.11.000	Prestazioni professionali e specialistiche	3.365,68
	21735	22/11/2017	U.1.03.02.11.000	Prestazioni professionali e specialistiche	10.044,14
	21737	22/11/2017	U.1.03.02.11.000	Prestazioni professionali e specialistiche	1.000,00
				Totale	14.409,82
SAPONARO FRANCESCO	24910	14/12/2017	U.1.03.02.11.000	Prestazioni professionali e specialistiche	2.877,64
				Totale	2.877,64
SASSANELLI GAETANO	11308	29/06/2017	U.1.03.02.11.000	Prestazioni professionali e specialistiche	3.000,00
	18537	13/10/2017	U.1.03.02.11.000	Prestazioni professionali e specialistiche	1.919,91
	18545	13/10/2017	U.1.03.02.11.000	Prestazioni professionali e specialistiche	2.363,76
				Totale	7.283,67
SASSANELLI LUIGI	26838	21/12/2017	U.1.03.02.11.000	Prestazioni professionali e specialistiche	1.764,00
	26845	21/12/2017	U.1.03.02.11.000	Prestazioni professionali e specialistiche	12,32
				Totale	1.776,32

REGIONE PUGLIA

'Art. 4 bis c. 2 D. lgs 33/2013 e ss.mm.'

Esercizio Finanziario 2017

PAGAMENTI EFFETTUATI NEL PERIODO dal 01/01/2017 al 31/12/2017suddivisi per beneficiario

1 Spese correnti

1.03 Acquisto di beni e servizi

Beneficiario	Mandato Numero	Mandato Data	Cod.IV Livello PDCF	Descrizione IV Livello PDCF	Importo Lordo Pagato
SAVINO ROBERTO	9402	01/06/2017	U.1.03.02.11.000	Prestazioni professionali e specialistiche	2.938,08
	14909	09/08/2017	U.1.03.02.11.000	Prestazioni professionali e specialistiche	1.543,67
	17695	29/09/2017	U.1.03.02.11.000	Prestazioni professionali e specialistiche	16.767,61
	17705	29/09/2017	U.1.03.02.11.000	Prestazioni professionali e specialistiche	2.654,96
	17709	29/09/2017	U.1.03.02.11.000	Prestazioni professionali e specialistiche	2.904,75
	17715	29/09/2017	U.1.03.02.11.000	Prestazioni professionali e specialistiche	1.867,79
	19375	24/10/2017	U.1.03.02.11.000	Prestazioni professionali e specialistiche	3.012,31
	20913	17/11/2017	U.1.03.02.11.000	Prestazioni professionali e specialistiche	2.997,54
	20950	17/11/2017	U.1.03.02.11.000	Prestazioni professionali e specialistiche	2.997,54
	20952	17/11/2017	U.1.03.02.11.000	Prestazioni professionali e specialistiche	2.997,54
	20973	17/11/2017	U.1.03.02.11.000	Prestazioni professionali e specialistiche	2.997,54
				Totale	**43.679,33**
SBARRA ETTORE	14863	04/08/2017	U.1.03.02.10.000	Consulenze	12.180,48
	24520	12/12/2017	U.1.03.02.10.000	Consulenze	10.150,40
	26982	22/12/2017	U.1.03.02.11.000	Prestazioni professionali e specialistiche	42.165,40
				Totale	**64.496,28**
SCALERA PIETRO	18181	06/10/2017	U.1.03.02.11.000	Prestazioni professionali e specialistiche	646,02
	19320	25/10/2017	U.1.03.02.11.000	Prestazioni professionali e specialistiche	563,02
				Totale	**1.209,04**
SCARDIA MAURIZIO	19412	24/10/2017	U.1.03.02.11.000	Prestazioni professionali e specialistiche	4.432,73
	19414	24/10/2017	U.1.03.02.11.000	Prestazioni professionali e specialistiche	0,01
				Totale	**4.432,74**
SCATTAGLIA MARIA GIUSEPPA	14759	09/08/2017	U.1.03.02.11.000	Prestazioni professionali e specialistiche	1.674,39
	20894	22/11/2017	U.1.03.02.11.000	Prestazioni professionali e specialistiche	10.763,99
				Totale	**12.438,38**

1 Spese correnti

1.03 Acquisto di beni e servizi

Beneficiario	Mandato Numero	Mandato Data	Cod.IV Livello PDCF	Descrizione IV Livello PDCF	Importo Lordo Pagato
SCHIAVONI GIOVANNI	3843	22/03/2017	U.1.03.02.11.000	Prestazioni professionali e specialistiche	1.575,69
	3847	23/03/2017	U.1.03.02.11.000	Prestazioni professionali e specialistiche	1.041,26
	9401	01/06/2017	U.1.03.02.11.000	Prestazioni professionali e specialistiche	9.137,90
				Totale	**11.754,85**
SCHIRANO NUNZIA	1004	13/02/2017	U.1.03.02.11.000	Prestazioni professionali e specialistiche	2.877,63
				Totale	**2.877,63**
SCHITO SILVIO	3749	22/03/2017	U.1.03.02.11.000	Prestazioni professionali e specialistiche	3.465,10
				Totale	**3.465,10**
SCHITTULLI ANGELO	3127	09/03/2017	U.1.03.02.11.000	Prestazioni professionali e specialistiche	5.780,76
	3130	09/03/2017	U.1.03.02.11.000	Prestazioni professionali e specialistiche	3.806,40
	3139	09/03/2017	U.1.03.02.11.000	Prestazioni professionali e specialistiche	3.045,12
				Totale	**12.632,28**
SCUOLA SUP. DI STUDI UNIV. E	673	03/02/2017	U.1.03.02.19.000	Servizi informatici e di telecomunicazioni	25.000,00
PERFEZIONAMENTO S.ANNA DI PISA - SCUOLA	675	03/02/2017	U.1.03.02.19.000	Servizi informatici e di telecomunicazioni	5.500,00
SUP. DI STU	6742	04/05/2017	U.1.03.02.19.000	Servizi informatici e di telecomunicazioni	25.000,00
	6746	04/05/2017	U.1.03.02.19.000	Servizi informatici e di telecomunicazioni	5.500,00
				Totale	**61.000,00**
SEDIT SRL - SERVIZI EDITORIALI	18827	25/10/2017	U.1.03.02.99.000	Altri servizi	500,00
	18830	25/10/2017	U.1.03.02.99.000	Altri servizi	110,00
	24738	18/12/2017	U.1.03.02.02.000	Organizzazione eventi, pubblicita' e servizi per trasferta	1.830,00
	24739	18/12/2017	U.1.03.02.02.000	Organizzazione eventi, pubblicita' e servizi per trasferta	1.281,00
	24740	18/12/2017	U.1.03.02.02.000	Organizzazione eventi, pubblicita' e servizi per trasferta	549,00
				Totale	**4.270,00**

REGIONE PUGLIA

'Art. 4 bis c. 2 D. lgs 33/2013 e ss.mm.'

Esercizio Finanziario 2017

PAGAMENTI EFFETTUATI NEL PERIODO dal 01/01/2017 al 31/12/2017suddivisi per beneficiario

1 Spese correnti

1.03 Acquisto di beni e servizi

Beneficiario	Mandato Numero	Mandato Data	Cod.IV Livello PDCF	Descrizione IV Livello PDCF	Importo Lordo Pagato
SEMERARO LUIGI	**10604**	16/06/2017	**U.1.03.02.11.000**	Prestazioni professionali e specialistiche	929,68
	10606	16/06/2017	**U.1.03.02.11.000**	Prestazioni professionali e specialistiche	1.273,96
	12819	20/07/2017	**U.1.03.02.11.000**	Prestazioni professionali e specialistiche	6.901,88
	24036	11/12/2017	**U.1.03.02.11.000**	Prestazioni professionali e specialistiche	2.121,48
				Totale	**11.227,00**
SERGIO SARA	**2683**	27/02/2017	**U.1.03.02.11.000**	Prestazioni professionali e specialistiche	2.110,26
	12168	06/07/2017	**U.1.03.02.11.000**	Prestazioni professionali e specialistiche	3.655,50
				Totale	**5.765,76**
SICILIANO PIETRO	**1002**	13/02/2017	**U.1.03.02.11.000**	Prestazioni professionali e specialistiche	2.877,63
	20897	17/11/2017	**U.1.03.02.11.000**	Prestazioni professionali e specialistiche	2.867,95
				Totale	**5.745,58**
SICONET SRL	**1474**	16/02/2017	**U.1.03.02.09.000**	Manutenzione ordinaria e riparazioni	2.298,97
	1687	22/02/2017	**U.1.03.02.09.000**	Manutenzione ordinaria e riparazioni	2.004,28
	2873	08/03/2017	**U.1.03.02.09.000**	Manutenzione ordinaria e riparazioni	18.485,46
	2939	08/03/2017	**U.1.03.02.09.000**	Manutenzione ordinaria e riparazioni	2.004,28
	2987	13/03/2017	**U.1.03.02.09.000**	Manutenzione ordinaria e riparazioni	2.298,97
	3002	08/03/2017	**U.1.03.02.09.000**	Manutenzione ordinaria e riparazioni	2.000,80
	7303	15/05/2017	**U.1.03.02.09.000**	Manutenzione ordinaria e riparazioni	15.673,22
	9921	09/06/2017	**U.1.03.02.09.000**	Manutenzione ordinaria e riparazioni	2.298,97
	10558	21/06/2017	**U.1.03.02.09.000**	Manutenzione ordinaria e riparazioni	2.004,28
	12159	10/07/2017	**U.1.03.02.09.000**	Manutenzione ordinaria e riparazioni	29.453,85
	16193	05/09/2017	**U.1.03.02.09.000**	Manutenzione ordinaria e riparazioni	13.228,41
	17187	26/09/2017	**U.1.03.02.09.000**	Manutenzione ordinaria e riparazioni	2.004,28
	17275	26/09/2017	**U.1.03.02.09.000**	Manutenzione ordinaria e riparazioni	2.298,97
	26865	22/12/2017	**U.1.03.02.09.000**	Manutenzione ordinaria e riparazioni	4.069,16
	26866	22/12/2017	**U.1.03.02.09.000**	Manutenzione ordinaria e riparazioni	12.089,91
				Totale	**112.213,81**

1 Spese correnti

1.03 Acquisto di beni e servizi

Beneficiario	Mandato Numero	Mandato Data	Cod.IV Livello PDCF	Descrizione IV Livello PDCF	Importo Lordo Pagato
SILVESTRI ANDREA	21678	22/11/2017	U.1.03.02.11.000	Prestazioni professionali e specialistiche	23.631,26
				Totale	23.631,26
SILVESTRI VIGILANTE BENEDETTO	26837	21/12/2017	U.1.03.02.11.000	Prestazioni professionali e specialistiche	9.718,46
				Totale	9.718,46
SILVESTRIS MAURO	1833	22/02/2017	U.1.03.02.07.000	Utilizzo di beni di terzi	1.098,00
	3570	15/03/2017	U.1.03.02.07.000	Utilizzo di beni di terzi	549,00
	6769	05/05/2017	U.1.03.02.07.000	Utilizzo di beni di terzi	1.098,00
	10858	22/06/2017	U.1.03.02.07.000	Utilizzo di beni di terzi	549,00
	12350	07/07/2017	U.1.03.02.07.000	Utilizzo di beni di terzi	549,00
	15244	09/08/2017	U.1.03.02.07.000	Utilizzo di beni di terzi	549,00
	16764	03/10/2017	U.1.03.02.07.000	Utilizzo di beni di terzi	549,00
	18454	12/10/2017	U.1.03.02.07.000	Utilizzo di beni di terzi	549,00
	22356	22/11/2017	U.1.03.02.07.000	Utilizzo di beni di terzi	549,00
	25682	16/12/2017	U.1.03.02.07.000	Utilizzo di beni di terzi	549,00
				Totale	6.588,00
SINCON SRL	19438	27/10/2017	U.1.03.02.99.000	Altri servizi	21.000,00
	19439	27/10/2017	U.1.03.02.99.000	Altri servizi	4.620,00
	19440	27/10/2017	U.1.03.02.99.000	Altri servizi	21.000,00
	19441	27/10/2017	U.1.03.02.99.000	Altri servizi	4.620,00
				Totale	51.240,00
SINDACO FEDELE	12902	25/07/2017	U.1.03.02.11.000	Prestazioni professionali e specialistiche	1.665,70
	12906	25/07/2017	U.1.03.02.11.000	Prestazioni professionali e specialistiche	5.445,52
	12909	20/07/2017	U.1.03.02.11.000	Prestazioni professionali e specialistiche	2.606,31
				Totale	9.717,53
SINTESI DI LORENZO SCARAGGI	17195	26/09/2017	U.1.03.02.99.000	Altri servizi	12.252,00
	20951	17/11/2017	U.1.03.02.99.000	Altri servizi	12.248,00
				Totale	24.500,00

REGIONE PUGLIA

'Art. 4 bis c. 2 D. lgs 33/2013 e ss.mm.'

Esercizio Finanziario 2017

PAGAMENTI EFFETTUATI NEL PERIODO dal 01/01/2017 al 31/12/2017suddivisi per beneficiario

1 Spese correnti

1.03 Acquisto di beni e servizi

Beneficiario	Mandato Numero	Mandato Data	Cod.IV Livello PDCF	Descrizione IV Livello PDCF	Importo Lordo Pagato
S.I.PR.EDIL. SRL	**20389**	08/11/2017	**U.1.03.02.99.000**	Altri servizi	2.500,00
				Totale	**2.500,00**
SOC. CENTRO COMMERCIALE DELLO SVILUPPO CULTURALE 'Q.TZHK.'	**3576**	15/03/2017	**U.1.03.02.07.000**	Utilizzo di beni di terzi	3.600,00
	6773	05/05/2017	**U.1.03.02.07.000**	Utilizzo di beni di terzi	2.400,00
	10862	22/06/2017	**U.1.03.02.07.000**	Utilizzo di beni di terzi	1.200,00
	12360	07/07/2017	**U.1.03.02.07.000**	Utilizzo di beni di terzi	1.200,00
	15249	09/08/2017	**U.1.03.02.07.000**	Utilizzo di beni di terzi	1.200,00
	16768	03/10/2017	**U.1.03.02.07.000**	Utilizzo di beni di terzi	1.200,00
	18458	12/10/2017	**U.1.03.02.07.000**	Utilizzo di beni di terzi	1.200,00
	22360	22/11/2017	**U.1.03.02.07.000**	Utilizzo di beni di terzi	1.200,00
	25686	16/12/2017	**U.1.03.02.07.000**	Utilizzo di beni di terzi	1.200,00
				Totale	**14.400,00**
SOCIAL KEY SRL	**16158**	05/09/2017	**U.1.03.02.02.000**	Organizzazione eventi, pubblicita' e servizi per trasferta	3.995,50
				Totale	**3.995,50**
SOCIETA' COOPERATIVA BIGOOD - CATERING BIO SOLIDALE	**8298**	24/05/2017	**U.1.03.02.99.000**	Altri servizi	297,00
	8300	24/05/2017	**U.1.03.02.99.000**	Altri servizi	207,90
	8302	24/05/2017	**U.1.03.02.99.000**	Altri servizi	89,10
	12610	17/07/2017	**U.1.03.02.99.000**	Altri servizi	594,00
	12613	17/07/2017	**U.1.03.02.99.000**	Altri servizi	415,80
	12614	17/07/2017	**U.1.03.02.99.000**	Altri servizi	178,20
	18908	13/10/2017	**U.1.03.02.02.000**	Organizzazione eventi, pubblicita' e servizi per trasferta	897,60
	18909	13/10/2017	**U.1.03.02.02.000**	Organizzazione eventi, pubblicita' e servizi per trasferta	158,40
				Totale	**2.838,00**

1 Spese correnti

1.03 Acquisto di beni e servizi

Beneficiario	Mandato Numero	Mandato Data	Cod.IV Livello PDCF	Descrizione IV Livello PDCF	Importo Lordo Pagato
SOCIETA FERROVIE DEL SUD EST E SERVIZI AUTOMOBILISTICI SRL	582	01/02/2017	U.1.03.02.15.000	Contratti di servizio pubblico	280.598,51
	9454	01/06/2017	U.1.03.02.15.000	Contratti di servizio pubblico	23.552.416,15
	9456	01/06/2017	U.1.03.02.15.000	Contratti di servizio pubblico	6.992.425,42
	11249	29/06/2017	U.1.03.02.15.000	Contratti di servizio pubblico	1.279.593,83
	11250	29/06/2017	U.1.03.02.15.000	Contratti di servizio pubblico	5.508.148,75
	15509	11/08/2017	U.1.03.02.15.000	Contratti di servizio pubblico	37.332.584,15
	15585	11/08/2017	U.1.03.02.15.000	Contratti di servizio pubblico	186.458,00
	15586	11/08/2017	U.1.03.02.15.000	Contratti di servizio pubblico	58.417,00
	15589	11/08/2017	U.1.03.02.15.000	Contratti di servizio pubblico	186.458,00
	15590	11/08/2017	U.1.03.02.15.000	Contratti di servizio pubblico	58.417,00
	15594	11/08/2017	U.1.03.02.15.000	Contratti di servizio pubblico	5.638,80
	15595	11/08/2017	U.1.03.02.15.000	Contratti di servizio pubblico	56.244,56
	15596	11/08/2017	U.1.03.02.15.000	Contratti di servizio pubblico	56.672,72
				Totale	**75.554.072,89**
SOCIETA INFO CAMERE S.C.P.A.	18415	13/10/2017	U.1.03.02.99.000	Altri servizi	15.249,76
	23641	07/12/2017	U.1.03.01.02.000	Altri beni di consumo	3.050,00
	23643	07/12/2017	U.1.03.01.02.000	Altri beni di consumo	9.150,00
				Totale	**27.449,76**
SOCIETA AGRICOLA ELVI S.R.L.	4999	12/04/2017	U.1.03.02.99.000	Altri servizi	22.450,50
	5546	12/04/2017	U.1.03.02.99.000	Altri servizi	68.749,70
				Totale	**91.200,20**
SOCIETA' CONSORTILE IT - AUDIT SCARL	11361	29/06/2017	U.1.03.02.16.000	Servizi amministrativi	31.280,80
	11362	29/06/2017	U.1.03.02.16.000	Servizi amministrativi	994,37
	23193	01/12/2017	U.1.03.02.16.000	Servizi amministrativi	22.520,29
				Totale	**54.795,46**

REGIONE PUGLIA

'Art. 4 bis c. 2 D. lgs 33/2013 e ss.mm.'

Esercizio Finanziario 2017

PAGAMENTI EFFETTUATI NEL PERIODO dal 01/01/2017 al 31/12/2017suddivisi per beneficiario

1 Spese correnti

1.03 Acquisto di beni e servizi

Beneficiario	Mandato Numero	Mandato Data	Cod.IV Livello PDCF	Descrizione IV Livello PDCF	Importo Lordo Pagato
SOCIETA' EDILIZIA IMMOBILIARE S.P.A.	**3014**	10/03/2017	**U.1.03.02.07.000**	Utilizzo di beni di terzi	109.829,68
	7859	23/05/2017	**U.1.03.02.07.000**	Utilizzo di beni di terzi	109.829,68
	16168	14/09/2017	**U.1.03.02.07.000**	Utilizzo di beni di terzi	109.829,68
	20470	08/11/2017	**U.1.03.02.07.000**	Utilizzo di beni di terzi	109.829,68
				Totale	**439.318,72**
SOCIETA' E.F.I.M. SRL	**3084**	10/03/2017	**U.1.03.02.07.000**	Utilizzo di beni di terzi	9.344,72
	7858	23/05/2017	**U.1.03.02.07.000**	Utilizzo di beni di terzi	9.344,72
	9992	09/06/2017	**U.1.03.02.07.000**	Utilizzo di beni di terzi	4.672,36
	12126	04/07/2017	**U.1.03.02.07.000**	Utilizzo di beni di terzi	4.672,36
	15141	09/08/2017	**U.1.03.02.07.000**	Utilizzo di beni di terzi	4.672,36
	16485	20/09/2017	**U.1.03.02.07.000**	Utilizzo di beni di terzi	4.672,36
	18481	17/10/2017	**U.1.03.02.07.000**	Utilizzo di beni di terzi	4.672,36
	20463	08/11/2017	**U.1.03.02.07.000**	Utilizzo di beni di terzi	4.672,36
	23543	06/12/2017	**U.1.03.02.07.000**	Utilizzo di beni di terzi	4.672,36
	26511	21/12/2017	**U.1.03.02.07.000**	Utilizzo di beni di terzi	4.672,36
				Totale	**56.068,32**
SOCIETE' DE LA BOURSE DE LUXEMBOURG S.A. (TVA LU10263215)	**740**	03/02/2017	**U.1.03.02.17.000**	Servizi finanziari	234,00
				Totale	**234,00**
SOC.TELE C. SPA	**10516**	16/06/2017	**U.1.03.02.02.000**	Organizzazione eventi, pubblicita' e servizi per trasferta	2.031,30
	24481	12/12/2017	**U.1.03.02.02.000**	Organizzazione eventi, pubblicita' e servizi per trasferta	793,00
	24482	12/12/2017	**U.1.03.02.02.000**	Organizzazione eventi, pubblicita' e servizi per trasferta	555,10
	24483	12/12/2017	**U.1.03.02.02.000**	Organizzazione eventi, pubblicita' e servizi per trasferta	237,90
				Totale	**3.617,30**

1 Spese correnti

1.03 Acquisto di beni e servizi

Beneficiario	Mandato Numero	Mandato Data	Cod.IV Livello PDCF	Descrizione IV Livello PDCF	Importo Lordo Pagato
SO.G.E.P. S.R.L.	10916	28/06/2017	U.1.03.02.02.000	Organizzazione eventi, pubblicita' e servizi per trasferta	1.098,00
	12245	06/07/2017	U.1.03.02.02.000	Organizzazione eventi, pubblicita' e servizi per trasferta	610,00
	22176	23/11/2017	U.1.03.02.02.000	Organizzazione eventi, pubblicita' e servizi per trasferta	1.281,00
	24009	11/12/2017	U.1.03.02.02.000	Organizzazione eventi, pubblicita' e servizi per trasferta	1.830,00
	24011	11/12/2017	U.1.03.02.02.000	Organizzazione eventi, pubblicita' e servizi per trasferta	1.281,00
	24012	11/12/2017	U.1.03.02.02.000	Organizzazione eventi, pubblicita' e servizi per trasferta	549,00
				Totale	**6.649,00**
SO.G.E.T. S.P.A.	4661	06/04/2017	U.1.03.02.05.000	Utenze e canoni	1.817,88
	10154	14/06/2017	U.1.03.02.05.000	Utenze e canoni	1.519,67
				Totale	**3.337,55**
SOI S.P.A.	6235	27/04/2017	U.1.03.02.04.000	Acquisto di servizi per formazione e addestramento del personale dell'ente	550,00
	7016	12/05/2017	U.1.03.02.04.000	Acquisto di servizi per formazione e addestramento del personale dell'ente	590,00
				Totale	**1.140,00**
SONORA SERVICE DI AMATI GIANVITO	12499	13/07/2017	U.1.03.01.01.000	Giornali, riviste e pubblicazioni	3.172,00
				Totale	**3.172,00**
SORGENIA SOLAR S.R.L. IN LIQUIDAZIONE	17193	03/10/2017	U.1.03.02.99.000	Altri servizi	94.585,76
				Totale	**94.585,76**
SPAGNOLO GIUSEPPE	18582	12/10/2017	U.1.03.02.11.000	Prestazioni professionali e specialistiche	9.991,80
	20943	17/11/2017	U.1.03.02.11.000	Prestazioni professionali e specialistiche	2.363,77
				Totale	**12.355,57**

REGIONE PUGLIA

'Art. 4 bis c. 2 D. lgs 33/2013 e ss.mm.'

Esercizio Finanziario 2017

PAGAMENTI EFFETTUATI NEL PERIODO dal 01/01/2017 al 31/12/2017suddivisi per beneficiario

1 Spese correnti

1.03 Acquisto di beni e servizi

Beneficiario	Mandato Numero	Mandato Data	Cod.IV Livello PDCF	Descrizione IV Livello PDCF	Importo Lordo Pagato
SPARTA SOOC COOP	**12309**	10/07/2017	**U.1.03.02.02.000**	Organizzazione eventi, pubblicita' e servizi per trasferta	597,80
	18398	09/10/2017	**U.1.03.02.99.000**	Altri servizi	1.220,00
	24733	15/12/2017	**U.1.03.02.02.000**	Organizzazione eventi, pubblicita' e servizi per trasferta	1.647,00
	24734	15/12/2017	**U.1.03.02.02.000**	Organizzazione eventi, pubblicita' e servizi per trasferta	1.152,90
	24735	15/12/2017	**U.1.03.02.02.000**	Organizzazione eventi, pubblicita' e servizi per trasferta	494,10
				Totale	**5.111,80**
SPAZIO EVENTI SRL	**18348**	10/10/2017	**U.1.03.02.99.000**	Altri servizi	579,50
	18350	10/10/2017	**U.1.03.02.99.000**	Altri servizi	405,65
	18351	10/10/2017	**U.1.03.02.99.000**	Altri servizi	173,85
	19384	24/10/2017	**U.1.03.02.99.000**	Altri servizi	6.679,50
	20824	09/11/2017	**U.1.03.02.02.000**	Organizzazione eventi, pubblicita' e servizi per trasferta	117.341,80
	21685	17/11/2017	**U.1.03.02.99.000**	Altri servizi	19.520,00
	24474	12/12/2017	**U.1.03.02.02.000**	Organizzazione eventi, pubblicita' e servizi per trasferta	24.278,00
	24475	12/12/2017	**U.1.03.02.02.000**	Organizzazione eventi, pubblicita' e servizi per trasferta	16.994,60
	24476	12/12/2017	**U.1.03.02.02.000**	Organizzazione eventi, pubblicita' e servizi per trasferta	7.283,40
				Totale	**193.256,30**

1 Spese correnti

1.03 Acquisto di beni e servizi

Beneficiario	Mandato Numero	Mandato Data	Cod.IV Livello PDCF	Descrizione IV Livello PDCF	Importo Lordo Pagato
SPECIALMANGIMI GALTIERI S.P.A.	840	08/02/2017	U.1.03.02.11.000	Prestazioni professionali e specialistiche	207,48
	913	10/02/2017	U.1.03.01.02.000	Altri beni di consumo	3.213,35
	3264	09/03/2017	U.1.03.02.11.000	Prestazioni professionali e specialistiche	988,42
	3303	08/03/2017	U.1.03.01.02.000	Altri beni di consumo	3.274,75
	5786	12/04/2017	U.1.03.01.02.000	Altri beni di consumo	1.603,26
	6566	03/05/2017	U.1.03.01.02.000	Altri beni di consumo	1.794,29
	9817	09/06/2017	U.1.03.02.11.000	Prestazioni professionali e specialistiche	1.026,48
	12302	07/07/2017	U.1.03.02.11.000	Prestazioni professionali e specialistiche	988,42
	14520	09/08/2017	U.1.03.01.02.000	Altri beni di consumo	1.514,57
	15494	09/08/2017	U.1.03.01.02.000	Altri beni di consumo	2.442,42
	18228	09/10/2017	U.1.03.01.02.000	Altri beni di consumo	1.623,73
	18361	12/10/2017	U.1.03.01.02.000	Altri beni di consumo	1.425,88
	18544	12/10/2017	U.1.03.02.11.000	Prestazioni professionali e specialistiche	725,40
	20430	08/11/2017	U.1.03.01.02.000	Altri beni di consumo	1.289,43
	22601	27/11/2017	U.1.03.01.02.000	Altri beni di consumo	1.582,80
	23579	07/12/2017	U.1.03.01.02.000	Altri beni di consumo	1.596,44
	24557	14/12/2017	U.1.03.01.02.000	Altri beni di consumo	1.691,96
	26532	21/12/2017	U.1.03.02.11.000	Prestazioni professionali e specialistiche	180,96
				Totale	**27.170,04**
SPORT NETWORK SRL	15645	17/08/2017	U.1.03.02.02.000	Organizzazione eventi, pubblicita' e servizi per trasferta	695,40
	18397	09/10/2017	U.1.03.02.99.000	Altri servizi	976,00
	24013	11/12/2017	U.1.03.02.02.000	Organizzazione eventi, pubblicita' e servizi per trasferta	2.135,00
	24015	11/12/2017	U.1.03.02.02.000	Organizzazione eventi, pubblicita' e servizi per trasferta	1.494,50
	24016	11/12/2017	U.1.03.02.02.000	Organizzazione eventi, pubblicita' e servizi per trasferta	640,50
				Totale	**5.941,40**
SPORTELLI DONATO ANTONIO	12659	17/07/2017	U.1.03.02.11.000	Prestazioni professionali e specialistiche	2.428,03
				Totale	**2.428,03**

REGIONE PUGLIA

'Art. 4 bis c. 2 D. lgs 33/2013 e ss.mm.'

Esercizio Finanziario 2017

PAGAMENTI EFFETTUATI NEL PERIODO dal 01/01/2017 al 31/12/2017suddivisi per beneficiario

1 Spese correnti

1.03 Acquisto di beni e servizi

Beneficiario	Mandato Numero	Mandato Data	Cod.IV Livello PDCF	Descrizione IV Livello PDCF	Importo Lordo Pagato
SPORTELLI MARTINO	**523**	01/02/2017	**U.1.03.02.11.000**	Prestazioni professionali e specialistiche	9.623,85
	4665	30/03/2017	**U.1.03.02.11.000**	Prestazioni professionali e specialistiche	1.027,72
	24748	14/12/2017	**U.1.03.02.11.000**	Prestazioni professionali e specialistiche	3.501,88
				Totale	**14.153,45**
STAFFIERI ADELE TERESA	**16819**	20/09/2017	**U.1.03.02.11.000**	Prestazioni professionali e specialistiche	8.401,41
				Totale	**8.401,41**
STC MANAGING SRLS	**12170**	10/07/2017	**U.1.03.02.10.000**	Consulenze	2.865,54
	12171	10/07/2017	**U.1.03.02.10.000**	Consulenze	1.991,30
	20524	05/12/2017	**U.1.03.02.10.000**	Consulenze	2.782,34
	20525	05/12/2017	**U.1.03.02.10.000**	Consulenze	1.947,64
				Totale	**9.586,82**
STEDUTO SALVATORE	**5090**	07/04/2017	**U.1.03.02.99.000**	Altri servizi	13.388,90
				Totale	**13.388,90**
STERIMED S.R.L.	**10933**	22/06/2017	**U.1.03.02.09.000**	Manutenzione ordinaria e riparazioni	3.843,00
	15501	10/08/2017	**U.1.03.02.09.000**	Manutenzione ordinaria e riparazioni	8.784,00
				Totale	**12.627,00**
STUDIO ASS. ANTONUCCI & PARTNERS	**13370**	24/07/2017	**U.1.03.02.11.000**	Prestazioni professionali e specialistiche	4.972,21
	13374	24/07/2017	**U.1.03.02.11.000**	Prestazioni professionali e specialistiche	4.972,21
	13375	24/07/2017	**U.1.03.02.11.000**	Prestazioni professionali e specialistiche	4.972,21
	13376	24/07/2017	**U.1.03.02.11.000**	Prestazioni professionali e specialistiche	4.972,21
	13377	24/07/2017	**U.1.03.02.11.000**	Prestazioni professionali e specialistiche	4.972,21
	13378	24/07/2017	**U.1.03.02.11.000**	Prestazioni professionali e specialistiche	4.972,21
	13379	24/07/2017	**U.1.03.02.11.000**	Prestazioni professionali e specialistiche	4.972,21
	13380	24/07/2017	**U.1.03.02.11.000**	Prestazioni professionali e specialistiche	5.534,10
	13383	24/07/2017	**U.1.03.02.11.000**	Prestazioni professionali e specialistiche	3.468,39
	13388	24/07/2017	**U.1.03.02.11.000**	Prestazioni professionali e specialistiche	2.188,68
				Totale	**45.996,64**

1 Spese correnti

1.03 Acquisto di beni e servizi

Beneficiario	Mandato		Cod.IV Livello PDCF	Descrizione IV Livello PDCF	Importo Lordo Pagato
	Numero	Data			
STUDIO ASS.TO ' COVIELLO - PANNARALE & ASSOCIATI'	14776	09/08/2017	U.1.03.02.11.000	Prestazioni professionali e specialistiche	11.974,34
				Totale	11.974,34
STUDIO AVV. LUCISANO SILVANA	9152	31/05/2017	U.1.03.02.11.000	Prestazioni professionali e specialistiche	999,49
				Totale	999,49
STUDIO COTECCHIA & ASSOCIATI	26201	19/12/2017	U.1.03.02.99.000	Altri servizi	1.877,78
				Totale	1.877,78

REGIONE PUGLIA

'Art. 4 bis c. 2 D. lgs 33/2013 e ss.mm.'

Esercizio Finanziario 2017

PAGAMENTI EFFETTUATI NEL PERIODO dal 01/01/2017 al 31/12/2017suddivisi per beneficiario

1 Spese correnti

1.03 Acquisto di beni e servizi

Beneficiario	Mandato Numero	Mandato Data	Cod.IV Livello PDCF	Descrizione IV Livello PDCF	Importo Lordo Pagato
STUDIO DE LEONARDIS PIERNICOLA	**897**	13/02/2017	**U.1.03.02.11.000**	Prestazioni professionali e specialistiche	5.377,21
	901	13/02/2017	**U.1.03.02.11.000**	Prestazioni professionali e specialistiche	12.619,20
	904	13/02/2017	**U.1.03.02.11.000**	Prestazioni professionali e specialistiche	5.508,70
	1019	13/02/2017	**U.1.03.02.11.000**	Prestazioni professionali e specialistiche	5.397,57
	1023	13/02/2017	**U.1.03.02.11.000**	Prestazioni professionali e specialistiche	3.430,21
	1025	13/02/2017	**U.1.03.02.11.000**	Prestazioni professionali e specialistiche	4.303,92
	1040	13/02/2017	**U.1.03.02.11.000**	Prestazioni professionali e specialistiche	14.423,01
	1042	13/02/2017	**U.1.03.02.11.000**	Prestazioni professionali e specialistiche	5.040,26
	1044	13/02/2017	**U.1.03.02.11.000**	Prestazioni professionali e specialistiche	2.894,24
	1046	16/02/2017	**U.1.03.02.11.000**	Prestazioni professionali e specialistiche	24.633,26
	1047	13/02/2017	**U.1.03.02.11.000**	Prestazioni professionali e specialistiche	3.354,17
	1048	13/02/2017	**U.1.03.02.11.000**	Prestazioni professionali e specialistiche	6.165,27
	1051	13/02/2017	**U.1.03.02.11.000**	Prestazioni professionali e specialistiche	6.788,03
	1272	16/02/2017	**U.1.03.02.11.000**	Prestazioni professionali e specialistiche	4.422,79
	1274	16/02/2017	**U.1.03.02.11.000**	Prestazioni professionali e specialistiche	9.873,72
	1276	16/02/2017	**U.1.03.02.11.000**	Prestazioni professionali e specialistiche	9.406,57
	1278	16/02/2017	**U.1.03.02.11.000**	Prestazioni professionali e specialistiche	7.662,79
	1280	16/02/2017	**U.1.03.02.11.000**	Prestazioni professionali e specialistiche	7.662,79
	1284	16/02/2017	**U.1.03.02.11.000**	Prestazioni professionali e specialistiche	1.049,54
	1292	16/02/2017	**U.1.03.02.11.000**	Prestazioni professionali e specialistiche	10.343,48
	1298	16/02/2017	**U.1.03.02.11.000**	Prestazioni professionali e specialistiche	7.089,93
	1299	16/02/2017	**U.1.03.02.11.000**	Prestazioni professionali e specialistiche	4.391,26
	1330	16/02/2017	**U.1.03.02.11.000**	Prestazioni professionali e specialistiche	0,01
	1340	16/02/2017	**U.1.03.02.11.000**	Prestazioni professionali e specialistiche	12.859,08
	1344	16/02/2017	**U.1.03.02.11.000**	Prestazioni professionali e specialistiche	0,01
	1346	16/02/2017	**U.1.03.02.11.000**	Prestazioni professionali e specialistiche	0,01
				Totale	**174.697,03**
STUDIO FIORE NICOLA	**6001**	27/04/2017	**U.1.03.02.11.000**	Prestazioni professionali e specialistiche	729,07
	22158	22/11/2017	**U.1.03.02.11.000**	Prestazioni professionali e specialistiche	875,28
				Totale	**1.604,35**

1 Spese correnti

1.03 Acquisto di beni e servizi

Beneficiario	Mandato Numero	Mandato Data	Cod.IV Livello PDCF	Descrizione IV Livello PDCF	Importo Lordo Pagato
STUDIO LEG. BATTIANTE CARMINE & ASSOC.	19758	27/10/2017	U.1.03.02.11.000	Prestazioni professionali e specialistiche	15.672,54
				Totale	**15.672,54**
STUDIO LEGALE ASS. PROF.AVV.ALDO LOIODICE & PARTENRS	1621	27/02/2017	U.1.03.02.11.000	Prestazioni professionali e specialistiche	858,14
	20868	14/11/2017	U.1.03.02.11.000	Prestazioni professionali e specialistiche	34.207,40
				Totale	**35.065,54**
STUDIO LEGALE ASSOC. DE GIORGI & FRANCO	2985	09/03/2017	U.1.03.02.11.000	Prestazioni professionali e specialistiche	16.655,58
	2986	09/03/2017	U.1.03.02.11.000	Prestazioni professionali e specialistiche	66.141,69
				Totale	**82.797,27**
STUDIO LEGALE ASSOCIATO MASTROVITI & RIZZO	355	26/01/2017	U.1.03.02.11.000	Prestazioni professionali e specialistiche	10.245,26
	1375	16/02/2017	U.1.03.02.11.000	Prestazioni professionali e specialistiche	9.013,82
	1376	16/02/2017	U.1.03.02.11.000	Prestazioni professionali e specialistiche	9.013,83
	1378	16/02/2017	U.1.03.02.11.000	Prestazioni professionali e specialistiche	5.434,56
	3037	09/03/2017	U.1.03.02.11.000	Prestazioni professionali e specialistiche	8.413,22
	19388	24/10/2017	U.1.03.02.11.000	Prestazioni professionali e specialistiche	16.591,16
	20941	17/11/2017	U.1.03.02.11.000	Prestazioni professionali e specialistiche	5.386,64
	22160	22/11/2017	U.1.03.02.11.000	Prestazioni professionali e specialistiche	6.779,91
	23343	07/12/2017	U.1.03.02.11.000	Prestazioni professionali e specialistiche	12.287,58
	24766	14/12/2017	U.1.03.02.11.000	Prestazioni professionali e specialistiche	5.183,78
				Totale	**88.349,76**
STUDIO LEGALE ASSOCIATO AMATO	18534	13/10/2017	U.1.03.02.11.000	Prestazioni professionali e specialistiche	17.985,24
				Totale	**17.985,24**
STUDIO LEGALE ASSOCIATO AVV.TI DE PIETRO - LEUZZI - DEGLI ATTI	18434	09/10/2017	U.1.03.02.11.000	Prestazioni professionali e specialistiche	4.680,29
				Totale	**4.680,29**

REGIONE PUGLIA

'Art. 4 bis c. 2 D. lgs 33/2013 e ss.mm.'

Esercizio Finanziario 2017

PAGAMENTI EFFETTUATI NEL PERIODO dal 01/01/2017 al 31/12/2017suddivisi per beneficiario

1 Spese correnti

1.03 Acquisto di beni e servizi

Beneficiario	Mandato Numero	Mandato Data	Cod.IV Livello PDCF	Descrizione IV Livello PDCF	Importo Lordo Pagato
STUDIO LEGALE ASSOCIATO AVV.TO PROF. ANDREA VIOLANTE	17859	29/09/2017	U.1.03.02.10.000	Consulenze	4.060,16
	19262	24/10/2017	U.1.03.02.10.000	Consulenze	4.060,16
	26506	21/12/2017	U.1.03.02.10.000	Consulenze	4.060,16
				Totale	**12.180,48**
STUDIO LEGALE ASSOCIATO BASSO	2854	03/03/2017	U.1.03.02.11.000	Prestazioni professionali e specialistiche	4.326,53
	2855	03/03/2017	U.1.03.02.11.000	Prestazioni professionali e specialistiche	8.719,19
	2863	03/03/2017	U.1.03.02.11.000	Prestazioni professionali e specialistiche	7.295,60
	2869	03/03/2017	U.1.03.02.11.000	Prestazioni professionali e specialistiche	4.326,53
	2870	03/03/2017	U.1.03.02.11.000	Prestazioni professionali e specialistiche	4.326,53
				Totale	**28.994,38**
STUDIO LEGALE ASSOCIATO CALVANI NICOLA, ANTONIO E GIULIO	18581	13/10/2017	U.1.03.02.11.000	Prestazioni professionali e specialistiche	1.818,19
				Totale	**1.818,19**
STUDIO LEGALE ASSOCIATO COLELLA & COLELLA	7237	08/06/2017	U.1.03.02.11.000	Prestazioni professionali e specialistiche	2.569,32
	20985	17/11/2017	U.1.03.02.11.000	Prestazioni professionali e specialistiche	2.808,74
				Totale	**5.378,06**
STUDIO LEGALE ASSOCIATO DI TERLIZZI	323	26/01/2017	U.1.03.02.11.000	Prestazioni professionali e specialistiche	29.374,64
	17702	29/09/2017	U.1.03.02.11.000	Prestazioni professionali e specialistiche	13.703,04
				Totale	**43.077,68**
STUDIO LEGALE ASSOCIATO IN ASSOCIAZIONE CON LINKLATERS LLP	3544	15/03/2017	U.1.03.02.11.000	Prestazioni professionali e specialistiche	2.131,58
				Totale	**2.131,58**
STUDIO LEGALE ASSOCIATO LABIANCA E LOIACONO	12374	10/07/2017	U.1.03.02.11.000	Prestazioni professionali e specialistiche	2.440,58
	12375	10/07/2017	U.1.03.02.11.000	Prestazioni professionali e specialistiche	0,01
	12376	10/07/2017	U.1.03.02.11.000	Prestazioni professionali e specialistiche	2.817,38
				Totale	**5.257,97**

1 Spese correnti

1.03 Acquisto di beni e servizi

Beneficiario	Mandato Numero	Mandato Data	Cod.IV Livello PDCF	Descrizione IV Livello PDCF	Importo Lordo Pagato
STUDIO LEGALE ASSOCIATO MARIO G. GUGLIELMI PIERLUIGI ROSSI	14714	09/08/2017	U.1.03.02.11.000	Prestazioni professionali e specialistiche	2.836,66
	27334	27/12/2017	U.1.03.02.11.000	Prestazioni professionali e specialistiche	3.599,18
				Totale	6.435,84
STUDIO LEGALE ASSOCIATO MARRA LEUCI	1380	16/02/2017	U.1.03.02.11.000	Prestazioni professionali e specialistiche	5.582,66
	1381	16/02/2017	U.1.03.02.11.000	Prestazioni professionali e specialistiche	10.717,49
	1383	16/02/2017	U.1.03.02.11.000	Prestazioni professionali e specialistiche	6.889,30
	1384	16/02/2017	U.1.03.02.11.000	Prestazioni professionali e specialistiche	10.045,25
	1387	16/02/2017	U.1.03.02.11.000	Prestazioni professionali e specialistiche	2.745,56
	3944	24/03/2017	U.1.03.02.11.000	Prestazioni professionali e specialistiche	20.532,19
	3945	24/03/2017	U.1.03.02.11.000	Prestazioni professionali e specialistiche	19.705,28
	3946	24/03/2017	U.1.03.02.11.000	Prestazioni professionali e specialistiche	38.689,23
	3947	24/03/2017	U.1.03.02.11.000	Prestazioni professionali e specialistiche	14.366,41
	3948	24/03/2017	U.1.03.02.11.000	Prestazioni professionali e specialistiche	14.366,42
	3949	24/03/2017	U.1.03.02.11.000	Prestazioni professionali e specialistiche	14.366,42
	3950	24/03/2017	U.1.03.02.11.000	Prestazioni professionali e specialistiche	26.631,26
	18302	05/10/2017	U.1.03.02.11.000	Prestazioni professionali e specialistiche	10.188,18
	18304	05/10/2017	U.1.03.02.11.000	Prestazioni professionali e specialistiche	10.111,64
	18305	05/10/2017	U.1.03.02.11.000	Prestazioni professionali e specialistiche	160.521,12
	18308	05/10/2017	U.1.03.02.11.000	Prestazioni professionali e specialistiche	157.745,87
	18309	05/10/2017	U.1.03.02.11.000	Prestazioni professionali e specialistiche	15.101,89
	18580	13/10/2017	U.1.03.02.11.000	Prestazioni professionali e specialistiche	8.143,47
	18594	12/10/2017	U.1.03.02.11.000	Prestazioni professionali e specialistiche	17.326,27
	18836	13/10/2017	U.1.03.02.11.000	Prestazioni professionali e specialistiche	11.612,41
				Totale	575.388,32
STUDIO LEGALE ASSOCIATO MUSCATIELLO-PRENCIPE-GABRIELE	22501	23/11/2017	U.1.03.02.11.000	Prestazioni professionali e specialistiche	12.497,68
				Totale	12.497,68

REGIONE PUGLIA

'Art. 4 bis c. 2 D. lgs 33/2013 e ss.mm.'

Esercizio Finanziario 2017

PAGAMENTI EFFETTUATI NEL PERIODO dal 01/01/2017 al 31/12/2017suddivisi per beneficiario

1 Spese correnti

1.03 Acquisto di beni e servizi

Beneficiario	Mandato Numero	Mandato Data	Cod.IV Livello PDCF	Descrizione IV Livello PDCF	Importo Lordo Pagato
STUDIO LEGALE ASSOCIATO PACCIONE MALCANGIO	**132**	26/01/2017	**U.1.03.02.11.000**	Prestazioni professionali e specialistiche	7.592,98
	133	26/01/2017	**U.1.03.02.11.000**	Prestazioni professionali e specialistiche	7.592,98
	134	26/01/2017	**U.1.03.02.11.000**	Prestazioni professionali e specialistiche	0,02
	1368	16/02/2017	**U.1.03.02.11.000**	Prestazioni professionali e specialistiche	969,18
	3745	22/03/2017	**U.1.03.02.11.000**	Prestazioni professionali e specialistiche	1.131,18
	3746	22/03/2017	**U.1.03.02.11.000**	Prestazioni professionali e specialistiche	4.965,62
				Totale	**22.251,96**
STUDIO LEGALE ASSOCIATO PELLEGRINO GIOVANNI	**12658**	17/07/2017	**U.1.03.02.11.000**	Prestazioni professionali e specialistiche	8.316,97
	19373	24/10/2017	**U.1.03.02.11.000**	Prestazioni professionali e specialistiche	19.406,30
				Totale	**27.723,27**
STUDIO LEGALE ASSOCIATO POLIS	**3270**	31/03/2017	**U.1.03.02.11.000**	Prestazioni professionali e specialistiche	4.212,23
	3768	22/03/2017	**U.1.03.02.11.000**	Prestazioni professionali e specialistiche	29.326,69
	18595	13/10/2017	**U.1.03.02.11.000**	Prestazioni professionali e specialistiche	20.597,64
	18597	13/10/2017	**U.1.03.02.11.000**	Prestazioni professionali e specialistiche	14.245,96
	19367	24/10/2017	**U.1.03.02.11.000**	Prestazioni professionali e specialistiche	10.500,00
	19368	24/10/2017	**U.1.03.02.11.000**	Prestazioni professionali e specialistiche	2.987,54
	19395	24/10/2017	**U.1.03.02.11.000**	Prestazioni professionali e specialistiche	3.000,00
	19423	24/10/2017	**U.1.03.02.11.000**	Prestazioni professionali e specialistiche	9.366,28
	27214	27/12/2017	**U.1.03.02.11.000**	Prestazioni professionali e specialistiche	13.870,52
				Totale	**108.106,86**
STUDIO LEGALE ASSOCIATO STEFANIZZO	**3737**	22/03/2017	**U.1.03.02.11.000**	Prestazioni professionali e specialistiche	1.587,92
	3837	22/03/2017	**U.1.03.02.11.000**	Prestazioni professionali e specialistiche	1.617,76
				Totale	**3.205,68**
STUDIO LEGALE ASSOCIATO VISCIANI - GUAITA	**17263**	27/09/2017	**U.1.03.02.11.000**	Prestazioni professionali e specialistiche	19.161,41
	23373	07/12/2017	**U.1.03.02.11.000**	Prestazioni professionali e specialistiche	4.377,36
				Totale	**23.538,77**

1 Spese correnti

1.03 Acquisto di beni e servizi

Beneficiario	Mandato Numero	Mandato Data	Cod.IV Livello PDCF	Descrizione IV Livello PDCF	Importo Lordo Pagato
STUDIO LEGALE ASS.TO LUCIANO ANCORA	135	26/01/2017	U.1.03.02.11.000	Prestazioni professionali e specialistiche	3.605,81
	136	26/01/2017	U.1.03.02.11.000	Prestazioni professionali e specialistiche	2.806,43
	137	26/01/2017	U.1.03.02.11.000	Prestazioni professionali e specialistiche	5.448,87
	138	26/01/2017	U.1.03.02.11.000	Prestazioni professionali e specialistiche	4.392,50
	139	26/01/2017	U.1.03.02.11.000	Prestazioni professionali e specialistiche	1.880,02
	140	26/01/2017	U.1.03.02.11.000	Prestazioni professionali e specialistiche	1.863,00
	141	26/01/2017	U.1.03.02.11.000	Prestazioni professionali e specialistiche	1.863,00
	142	26/01/2017	U.1.03.02.11.000	Prestazioni professionali e specialistiche	1.863,00
	143	26/01/2017	U.1.03.02.11.000	Prestazioni professionali e specialistiche	2.845,93
	1307	16/02/2017	U.1.03.02.11.000	Prestazioni professionali e specialistiche	3.202,41
	1351	16/02/2017	U.1.03.02.11.000	Prestazioni professionali e specialistiche	8.093,36
	3035	09/03/2017	U.1.03.02.11.000	Prestazioni professionali e specialistiche	22.412,14
	3275	09/03/2017	U.1.03.02.11.000	Prestazioni professionali e specialistiche	1.890,05
	3277	09/03/2017	U.1.03.02.11.000	Prestazioni professionali e specialistiche	0,01
	3278	09/03/2017	U.1.03.02.11.000	Prestazioni professionali e specialistiche	11.949,29
	3279	22/03/2017	U.1.03.02.11.000	Prestazioni professionali e specialistiche	5.421,75
	3280	09/03/2017	U.1.03.02.11.000	Prestazioni professionali e specialistiche	5.551,40
	3281	22/03/2017	U.1.03.02.11.000	Prestazioni professionali e specialistiche	3.045,18
	6002	27/04/2017	U.1.03.02.11.000	Prestazioni professionali e specialistiche	7.411,47
	17219	27/09/2017	U.1.03.02.11.000	Prestazioni professionali e specialistiche	116.840,68
				Totale	**212.386,30**
STUDIO LEGALE AVVOCATO ENZO AUGUSTO E ASSOCIATI	10569	27/06/2017	U.1.03.02.99.000	Altri servizi	1.162,08
				Totale	**1.162,08**
STUDIO LEGALE BRACCIODIETA E ASSOCIATI	14709	09/08/2017	U.1.03.02.11.000	Prestazioni professionali e specialistiche	393,96
	19387	24/10/2017	U.1.03.02.11.000	Prestazioni professionali e specialistiche	13.282,40
				Totale	**13.676,36**

REGIONE PUGLIA

'Art. 4 bis c. 2 D. lgs 33/2013 e ss.mm.'

Esercizio Finanziario 2017

PAGAMENTI EFFETTUATI NEL PERIODO dal 01/01/2017 al 31/12/2017suddivisi per beneficiario

1 Spese correnti

1.03 Acquisto di beni e servizi

Beneficiario	Mandato Numero	Mandato Data	Cod.IV Livello PDCF	Descrizione IV Livello PDCF	Importo Lordo Pagato
STUDIO LEGALE DE MARCO ASSOCIAZIONE TRA PROFESSIONISTI	**20851**	14/11/2017	**U.1.03.02.11.000**	Prestazioni professionali e specialistiche	3.776,34
				Totale	**3.776,34**
STUDIO LEGALE MARCELLO CECCHETTI E ASSOCIATI	**15185**	09/08/2017	**U.1.03.02.11.000**	Prestazioni professionali e specialistiche	5.329,00
	18630	13/10/2017	**U.1.03.02.11.000**	Prestazioni professionali e specialistiche	3.334,96
	18634	13/10/2017	**U.1.03.02.11.000**	Prestazioni professionali e specialistiche	2.556,86
	18635	13/10/2017	**U.1.03.02.11.000**	Prestazioni professionali e specialistiche	2.401,84
	18636	13/10/2017	**U.1.03.02.11.000**	Prestazioni professionali e specialistiche	2.401,83
	18637	13/10/2017	**U.1.03.02.11.000**	Prestazioni professionali e specialistiche	2.401,83
	18638	13/10/2017	**U.1.03.02.11.000**	Prestazioni professionali e specialistiche	2.608,78
	18834	13/10/2017	**U.1.03.02.11.000**	Prestazioni professionali e specialistiche	1.827,00
	18861	12/10/2017	**U.1.03.02.11.000**	Prestazioni professionali e specialistiche	2.401,84
	18862	12/10/2017	**U.1.03.02.11.000**	Prestazioni professionali e specialistiche	2.401,84
	18863	12/10/2017	**U.1.03.02.11.000**	Prestazioni professionali e specialistiche	2.401,84
	18869	12/10/2017	**U.1.03.02.11.000**	Prestazioni professionali e specialistiche	5.329,00
	19000	17/10/2017	**U.1.03.02.11.000**	Prestazioni professionali e specialistiche	9.576,07
	20989	17/11/2017	**U.1.03.02.11.000**	Prestazioni professionali e specialistiche	5.328,96
	25014	21/12/2017	**U.1.03.02.11.000**	Prestazioni professionali e specialistiche	2.964,40
	27328	27/12/2017	**U.1.03.02.11.000**	Prestazioni professionali e specialistiche	7.411,04
				Totale	**60.677,09**
STUDIO LEGALE ORLANDINI - ASS. PROF.LE	**19430**	27/10/2017	**U.1.03.02.11.000**	Prestazioni professionali e specialistiche	1.411,02
				Totale	**1.411,02**
STUDIO LEGALE PATRONI GRIFFI & ASSOCIATI	**3767**	22/03/2017	**U.1.03.02.11.000**	Prestazioni professionali e specialistiche	134.739,20
	14629	09/08/2017	**U.1.03.02.11.000**	Prestazioni professionali e specialistiche	11.283,72
	22148	22/11/2017	**U.1.03.02.11.000**	Prestazioni professionali e specialistiche	18.218,72
				Totale	**164.241,64**

1 Spese correnti

1.03 Acquisto di beni e servizi

Beneficiario	Mandato Numero	Mandato Data	Cod.IV Livello PDCF	Descrizione IV Livello PDCF	Importo Lordo Pagato
STUDIO LEGALE PROF. AVV. GIORGIO COSTANTINO & ASSOCIATI	318	26/01/2017	U.1.03.02.11.000	Prestazioni professionali e specialistiche	4.082,37
				Totale	**4.082,37**
STUDIO LEGALE PROF.AVV. ERNESTO STICCHI DAMIANI	470	01/02/2017	U.1.03.02.11.000	Prestazioni professionali e specialistiche	69.212,59
	473	01/02/2017	U.1.03.02.11.000	Prestazioni professionali e specialistiche	600,00
				Totale	**69.812,59**
STUDIO LEGALE TOMA - ASSOCIAZIONE PROFESSIONALE TOMA-PAPA	2781	08/03/2017	U.1.03.02.11.000	Prestazioni professionali e specialistiche	6.261,69
	2786	08/03/2017	U.1.03.02.11.000	Prestazioni professionali e specialistiche	5.271,27
	2812	22/03/2017	U.1.03.02.11.000	Prestazioni professionali e specialistiche	4.788,09
	3916	28/03/2017	U.1.03.02.11.000	Prestazioni professionali e specialistiche	4.466,70
	4603	28/03/2017	U.1.03.02.11.000	Prestazioni professionali e specialistiche	2.650,02
	17736	29/09/2017	U.1.03.02.11.000	Prestazioni professionali e specialistiche	15.417,86
				Totale	**38.855,63**
STUDIO LEGALE TRISORIO LIUZZI E ASSOCIATI	6540	03/05/2017	U.1.03.02.11.000	Prestazioni professionali e specialistiche	4.995,90
	17237	27/09/2017	U.1.03.02.11.000	Prestazioni professionali e specialistiche	4.548,07
	23387	07/12/2017	U.1.03.02.11.000	Prestazioni professionali e specialistiche	22.481,55
	23391	07/12/2017	U.1.03.02.11.000	Prestazioni professionali e specialistiche	4.004,40
	24750	14/12/2017	U.1.03.02.11.000	Prestazioni professionali e specialistiche	3.177,10
	24755	14/12/2017	U.1.03.02.11.000	Prestazioni professionali e specialistiche	4.995,90
				Totale	**44.202,92**
STUDIO MARINI E COREA	19427	24/10/2017	U.1.03.02.11.000	Prestazioni professionali e specialistiche	1.348,67
				Totale	**1.348,67**

REGIONE PUGLIA

'Art. 4 bis c. 2 D. lgs 33/2013 e ss.mm.'

Esercizio Finanziario 2017

PAGAMENTI EFFETTUATI NEL PERIODO dal 01/01/2017 al 31/12/2017suddivisi per beneficiario

1 Spese correnti

1.03 Acquisto di beni e servizi

Beneficiario	Mandato Numero	Mandato Data	Cod.IV Livello PDCF	Descrizione IV Livello PDCF	Importo Lordo Pagato
STUDIO VISENTINI MARCHETTI E ASSOCIATI	**10597**	16/06/2017	**U.1.03.02.11.000**	Prestazioni professionali e specialistiche	4.567,99
	10598	16/06/2017	**U.1.03.02.11.000**	Prestazioni professionali e specialistiche	5.252,83
	22162	22/11/2017	**U.1.03.02.11.000**	Prestazioni professionali e specialistiche	4.913,00
	23342	07/12/2017	**U.1.03.02.11.000**	Prestazioni professionali e specialistiche	15.538,40
	27399	27/12/2017	**U.1.03.02.11.000**	Prestazioni professionali e specialistiche	10.657,61
	27400	27/12/2017	**U.1.03.02.11.000**	Prestazioni professionali e specialistiche	0,01
				Totale	**40.929,84**
STUDIO 9/ITALIA SRL	**23644**	11/12/2017	**U.1.03.02.99.000**	Altri servizi	71.279,99
				Totale	**71.279,99**
SUD SERVIZI GENERALI SOCIETA' COOPERATIVA	**3271**	09/03/2017	**U.1.03.02.13.000**	Servizi ausiliari per il funzionamento dell'ente	3.859,00
	6889	09/05/2017	**U.1.03.02.13.000**	Servizi ausiliari per il funzionamento dell'ente	2.659,00
	7082	15/05/2017	**U.1.03.02.13.000**	Servizi ausiliari per il funzionamento dell'ente	43,62
	9984	27/06/2017	**U.1.03.02.13.000**	Servizi ausiliari per il funzionamento dell'ente	43,94
	18413	17/10/2017	**U.1.03.02.13.000**	Servizi ausiliari per il funzionamento dell'ente	4.350,00
				Totale	**10.955,56**
T.A. FORMAT S.R.L.	**24719**	15/12/2017	**U.1.03.02.02.000**	Organizzazione eventi, pubblicita' e servizi per trasferta	3.141,50
	24720	15/12/2017	**U.1.03.02.02.000**	Organizzazione eventi, pubblicita' e servizi per trasferta	2.199,05
	24722	15/12/2017	**U.1.03.02.02.000**	Organizzazione eventi, pubblicita' e servizi per trasferta	942,45
				Totale	**6.283,00**

1 Spese correnti

1.03 Acquisto di beni e servizi

Beneficiario	Mandato Numero	Mandato Data	Cod.IV Livello PDCF	Descrizione IV Livello PDCF	Importo Lordo Pagato
TANZARELLA FRANCESCO	888	13/02/2017	U.1.03.02.11.000	Prestazioni professionali e specialistiche	9.570,68
	893	13/02/2017	U.1.03.02.11.000	Prestazioni professionali e specialistiche	9.570,67
	976	13/02/2017	U.1.03.02.11.000	Prestazioni professionali e specialistiche	0,01
	1401	16/02/2017	U.1.03.02.11.000	Prestazioni professionali e specialistiche	4.179,24
	14899	09/08/2017	U.1.03.02.11.000	Prestazioni professionali e specialistiche	2.000,00
	14902	09/08/2017	U.1.03.02.11.000	Prestazioni professionali e specialistiche	23.000,00
	20904	17/11/2017	U.1.03.02.11.000	Prestazioni professionali e specialistiche	9.102,71
	20908	17/11/2017	U.1.03.02.11.000	Prestazioni professionali e specialistiche	5.083,34
	21046	17/11/2017	U.1.03.02.11.000	Prestazioni professionali e specialistiche	11.607,00
	27208	27/12/2017	U.1.03.02.11.000	Prestazioni professionali e specialistiche	2.386,40
				Totale	**76.500,05**
TARONNA RAFFAELE	7660	22/05/2017	U.1.03.02.11.000	Prestazioni professionali e specialistiche	10.941,18
	8131	22/05/2017	U.1.03.02.11.000	Prestazioni professionali e specialistiche	6.230,77
				Totale	**17.171,95**
TAVERI ANGELO DANIELE	2471	27/02/2017	U.1.03.02.99.000	Altri servizi	1.295,20
	6489	03/05/2017	U.1.03.02.99.000	Altri servizi	230,00
				Totale	**1.525,20**
TAVERNITI BRUNO	7295	16/05/2017	U.1.03.02.11.000	Prestazioni professionali e specialistiche	19.111,95
	17698	29/09/2017	U.1.03.02.11.000	Prestazioni professionali e specialistiche	3.501,88
				Totale	**22.613,83**
TEA PRODUCTION SOC.COOP.	23584	07/12/2017	U.1.03.02.99.000	Altri servizi	1.752,35
				Totale	**1.752,35**
TECNOMIA SRL	4663	05/04/2017	U.1.03.02.13.000	Servizi ausiliari per il funzionamento dell'ente	219,98
				Totale	**219,98**

REGIONE PUGLIA

'Art. 4 bis c. 2 D. lgs 33/2013 e ss.mm.'

Esercizio Finanziario 2017

PAGAMENTI EFFETTUATI NEL PERIODO dal 01/01/2017 al 31/12/2017suddivisi per beneficiario

1 Spese correnti

1.03 Acquisto di beni e servizi

Beneficiario	Mandato Numero	Mandato Data	Cod.IV Livello PDCF	Descrizione IV Livello PDCF	Importo Lordo Pagato
TELE BARI SRL	**10534**	16/06/2017	**U.1.03.02.02.000**	Organizzazione eventi, pubblicita' e servizi per trasferta	1.317,60
	12480	12/07/2017	**U.1.03.02.02.000**	Organizzazione eventi, pubblicita' e servizi per trasferta	732,00
	22201	23/11/2017	**U.1.03.02.02.000**	Organizzazione eventi, pubblicita' e servizi per trasferta	1.403,00
	24477	12/12/2017	**U.1.03.02.02.000**	Organizzazione eventi, pubblicita' e servizi per trasferta	1.891,00
	24478	12/12/2017	**U.1.03.02.02.000**	Organizzazione eventi, pubblicita' e servizi per trasferta	1.323,70
	24479	12/12/2017	**U.1.03.02.02.000**	Organizzazione eventi, pubblicita' e servizi per trasferta	567,30
				Totale	**7.234,60**
TELECOM ITALIA SPA	**1440**	16/02/2017	**U.1.03.02.05.000**	Utenze e canoni	21.124,80
	7426	15/05/2017	**U.1.03.02.05.000**	Utenze e canoni	974,36
	7427	15/05/2017	**U.1.03.02.05.000**	Utenze e canoni	34.196,71
	7431	15/05/2017	**U.1.03.02.05.000**	Utenze e canoni	6.746,59
	10674	19/06/2017	**U.1.03.02.05.000**	Utenze e canoni	55.803,29
	10675	19/06/2017	**U.1.03.02.05.000**	Utenze e canoni	802,33
	10679	19/06/2017	**U.1.03.02.05.000**	Utenze e canoni	350,60
	10680	19/06/2017	**U.1.03.02.05.000**	Utenze e canoni	19.824,16
	12997	24/07/2017	**U.1.03.02.05.000**	Utenze e canoni	2.744,98
	16744	20/09/2017	**U.1.03.02.05.000**	Utenze e canoni	1.955,87
	18314	09/10/2017	**U.1.03.02.05.000**	Utenze e canoni	15.899,14
	21291	27/11/2017	**U.1.03.02.05.000**	Utenze e canoni	17.851,96
	21681	17/11/2017	**U.1.03.02.05.000**	Utenze e canoni	9.655,22
	23621	11/12/2017	**U.1.03.02.05.000**	Utenze e canoni	17.973,87
	23624	11/12/2017	**U.1.03.02.05.000**	Utenze e canoni	5.808,52
				Totale	**211.712,40**
TELECOM SERVICE SRL	**24714**	15/12/2017	**U.1.03.02.02.000**	Organizzazione eventi, pubblicita' e servizi per trasferta	610,00
	24715	15/12/2017	**U.1.03.02.02.000**	Organizzazione eventi, pubblicita' e servizi per trasferta	427,00
	24716	15/12/2017	**U.1.03.02.02.000**	Organizzazione eventi, pubblicita' e servizi per trasferta	183,00
				Totale	**1.220,00**

1 Spese correnti

1.03 Acquisto di beni e servizi

Beneficiario	Mandato Numero	Mandato Data	Cod.IV Livello PDCF	Descrizione IV Livello PDCF	Importo Lordo Pagato
TELECOM SUD SNC	24689	15/12/2017	U.1.03.02.02.000	Organizzazione eventi, pubblicita' e servizi per trasferta	671,00
	24690	15/12/2017	U.1.03.02.02.000	Organizzazione eventi, pubblicita' e servizi per trasferta	469,70
	24692	15/12/2017	U.1.03.02.02.000	Organizzazione eventi, pubblicita' e servizi per trasferta	201,30
				Totale	**1.342,00**
TELEDEHON S.R.L.	11707	30/06/2017	U.1.03.02.02.000	Organizzazione eventi, pubblicita' e servizi per trasferta	732,00
	11709	30/06/2017	U.1.03.02.02.000	Organizzazione eventi, pubblicita' e servizi per trasferta	1.183,40
	22118	22/11/2017	U.1.03.02.02.000	Organizzazione eventi, pubblicita' e servizi per trasferta	1.464,00
	24486	12/12/2017	U.1.03.02.02.000	Organizzazione eventi, pubblicita' e servizi per trasferta	2.013,00
	24487	12/12/2017	U.1.03.02.02.000	Organizzazione eventi, pubblicita' e servizi per trasferta	1.409,10
	24489	12/12/2017	U.1.03.02.02.000	Organizzazione eventi, pubblicita' e servizi per trasferta	603,90
				Totale	**7.405,40**
TELEFOGGIA S.R.L.	10531	16/06/2017	U.1.03.02.02.000	Organizzazione eventi, pubblicita' e servizi per trasferta	2.019,10
	22198	23/11/2017	U.1.03.02.02.000	Organizzazione eventi, pubblicita' e servizi per trasferta	671,00
	24685	27/12/2017	U.1.03.02.02.000	Organizzazione eventi, pubblicita' e servizi per trasferta	915,00
	24686	27/12/2017	U.1.03.02.02.000	Organizzazione eventi, pubblicita' e servizi per trasferta	640,50
	24687	27/12/2017	U.1.03.02.02.000	Organizzazione eventi, pubblicita' e servizi per trasferta	274,50
				Totale	**4.520,10**
TEMPESTA FRANCESCO	998	13/02/2017	U.1.03.02.11.000	Prestazioni professionali e specialistiche	2.877,63
				Totale	**2.877,63**
TEOFILO NUNZIO	26228	19/12/2017	U.1.03.02.99.000	Altri servizi	21.912,89
	26231	19/12/2017	U.1.03.02.99.000	Altri servizi	15.339,02
	26232	19/12/2017	U.1.03.02.99.000	Altri servizi	6.573,87
				Totale	**43.825,78**
TERRACCIANO GENNARO	16830	20/09/2017	U.1.03.02.11.000	Prestazioni professionali e specialistiche	1.778,62
	16834	20/09/2017	U.1.03.02.11.000	Prestazioni professionali e specialistiche	3.000,00
	22128	22/11/2017	U.1.03.02.11.000	Prestazioni professionali e specialistiche	309.489,62
				Totale	**314.268,24**

REGIONE PUGLIA

'Art. 4 bis c. 2 D. lgs 33/2013 e ss.mm.'

Esercizio Finanziario 2017

PAGAMENTI EFFETTUATI NEL PERIODO dal 01/01/2017 al 31/12/2017suddivisi per beneficiario

1 Spese correnti

1.03 Acquisto di beni e servizi

Beneficiario	Mandato Numero	Mandato Data	Cod.IV Livello PDCF	Descrizione IV Livello PDCF	Importo Lordo Pagato
TIPOGRAFIA PETTOGRASSO	**3845**	22/03/2017	**U.1.03.02.11.000**	Prestazioni professionali e specialistiche	423,80
				Totale	**423,80**
T.M.S. S.R.L.U.	**9908**	09/06/2017	**U.1.03.02.09.000**	Manutenzione ordinaria e riparazioni	1.038,10
	17528	26/09/2017	**U.1.03.02.09.000**	Manutenzione ordinaria e riparazioni	1.038,10
	21739	22/11/2017	**U.1.03.02.09.000**	Manutenzione ordinaria e riparazioni	1.038,10
				Totale	**3.114,30**
TOMMASI SRL	**21771**	22/11/2017	**U.1.03.02.09.000**	Manutenzione ordinaria e riparazioni	2.801,12
	21786	22/11/2017	**U.1.03.02.09.000**	Manutenzione ordinaria e riparazioni	2.291,16
	21832	22/11/2017	**U.1.03.02.09.000**	Manutenzione ordinaria e riparazioni	1.778,76
	21837	22/11/2017	**U.1.03.02.09.000**	Manutenzione ordinaria e riparazioni	3.047,56
	22507	27/11/2017	**U.1.03.02.09.000**	Manutenzione ordinaria e riparazioni	8.091,04
				Totale	**18.009,64**
TORRE RINALDA SRL	**20420**	31/10/2017	**U.1.03.02.99.000**	Altri servizi	1.500,00
				Totale	**1.500,00**
TORTORELLA ANTONIO GIUSEPPE	**20896**	17/11/2017	**U.1.03.02.11.000**	Prestazioni professionali e specialistiche	717,59
				Totale	**717,59**
TOSCANO NICOLA	**10592**	16/06/2017	**U.1.03.02.11.000**	Prestazioni professionali e specialistiche	3.741,70
	10594	16/06/2017	**U.1.03.02.11.000**	Prestazioni professionali e specialistiche	2.462,25
	17690	29/09/2017	**U.1.03.02.11.000**	Prestazioni professionali e specialistiche	1.160,00
				Totale	**7.363,95**
TOTA GIUSEPPE	**3987**	24/03/2017	**U.1.03.02.11.000**	Prestazioni professionali e specialistiche	25.346,06
				Totale	**25.346,06**
TOUREXP S.R.L.	**14069**	02/08/2017	**U.1.03.02.02.000**	Organizzazione eventi, pubblicita' e servizi per trasferta	9.023,00
				Totale	**9.023,00**

1 Spese correnti

1.03 Acquisto di beni e servizi

Beneficiario	Mandato Numero	Mandato Data	Cod.IV Livello PDCF	Descrizione IV Livello PDCF	Importo Lordo Pagato
TRABACE NUNZIO	10574	16/06/2017	U.1.03.02.11.000	Prestazioni professionali e specialistiche	6.734,32
	12697	17/07/2017	U.1.03.02.11.000	Prestazioni professionali e specialistiche	10.689,98
	22159	22/11/2017	U.1.03.02.11.000	Prestazioni professionali e specialistiche	6.067,88
				Totale	23.492,18
TRABACE PIETRO	23775	07/12/2017	U.1.03.02.11.000	Prestazioni professionali e specialistiche	2.659,60
				Totale	2.659,60
TRAMONTANA PETROLI S.A.S. DI CASTRIOTTA ANASTASIA & C.	18939	17/10/2017	U.1.03.02.99.000	Altri servizi	3.975,00
				Totale	3.975,00
TRENITALIA S.P.A	5485	06/04/2017	U.1.03.02.15.000	Contratti di servizio pubblico	10.511.864,02
	5488	06/04/2017	U.1.03.02.15.000	Contratti di servizio pubblico	3.120.844,36
	6996	10/05/2017	U.1.03.02.15.000	Contratti di servizio pubblico	12.862.140,45
	8174	22/05/2017	U.1.03.02.15.000	Contratti di servizio pubblico	93.555,00
	8176	22/05/2017	U.1.03.02.15.000	Contratti di servizio pubblico	196.670,00
	10926	21/06/2017	U.1.03.02.15.000	Contratti di servizio pubblico	571.105,56
	10928	21/06/2017	U.1.03.02.15.000	Contratti di servizio pubblico	2.458.385,19
	11697	30/06/2017	U.1.03.02.15.000	Contratti di servizio pubblico	9.088.472,26
	14214	04/08/2017	U.1.03.02.15.000	Contratti di servizio pubblico	3.104.726,87
	14545	04/08/2017	U.1.03.02.15.000	Contratti di servizio pubblico	4.469.000,00
	15583	11/08/2017	U.1.03.02.15.000	Contratti di servizio pubblico	196.670,00
	15584	11/08/2017	U.1.03.02.15.000	Contratti di servizio pubblico	93.555,00
	19167	18/10/2017	U.1.03.02.15.000	Contratti di servizio pubblico	9.098.291,96
	20869	14/11/2017	U.1.03.02.15.000	Contratti di servizio pubblico	196.670,00
	20870	14/11/2017	U.1.03.02.15.000	Contratti di servizio pubblico	93.555,00
	21864	17/11/2017	U.1.03.02.15.000	Contratti di servizio pubblico	7.573.726,87
	22222	22/11/2017	U.1.03.02.15.000	Contratti di servizio pubblico	3.436.961,81
	23360	06/12/2017	U.1.03.02.15.000	Contratti di servizio pubblico	623.041,00
				Totale	67.789.235,35

REGIONE PUGLIA

'Art. 4 bis c. 2 D. lgs 33/2013 e ss.mm.'

Esercizio Finanziario 2017

PAGAMENTI EFFETTUATI NEL PERIODO dal 01/01/2017 al 31/12/2017suddivisi per beneficiario

1 Spese correnti

1.03 Acquisto di beni e servizi

Beneficiario	Mandato Numero	Mandato Data	Cod.IV Livello PDCF	Descrizione IV Livello PDCF	Importo Lordo Pagato
TREVI FORMAZIONE SRL	**13091**	27/07/2017	**U.1.03.02.04.000**	Acquisto di servizi per formazione e addestramento del personale dell'ente	387,00
				Totale	**387,00**
TRIGGIANI SERENA	**326**	26/01/2017	**U.1.03.02.11.000**	Prestazioni professionali e specialistiche	9.235,78
	4425	28/03/2017	**U.1.03.02.11.000**	Prestazioni professionali e specialistiche	2.112,56
				Totale	**11.348,34**
TRIGGIANI VITTORIO	**1427**	16/02/2017	**U.1.03.02.11.000**	Prestazioni professionali e specialistiche	5.809,75
	1463	16/02/2017	**U.1.03.02.11.000**	Prestazioni professionali e specialistiche	117,60
	7662	17/05/2017	**U.1.03.02.11.000**	Prestazioni professionali e specialistiche	1.678,62
	10487	14/06/2017	**U.1.03.02.11.000**	Prestazioni professionali e specialistiche	2.156,99
				Totale	**9.762,96**
TRITTO MAURO T.L.PIANTE	**554**	16/02/2017	**U.1.03.02.13.000**	Servizi ausiliari per il funzionamento dell'ente	5.780,80
	12120	10/07/2017	**U.1.03.02.13.000**	Servizi ausiliari per il funzionamento dell'ente	4.219,20
	12121	10/07/2017	**U.1.03.02.09.000**	Manutenzione ordinaria e riparazioni	1.561,60
				Totale	**11.561,60**
TRM NETWORK S.R.L.	**12947**	31/07/2017	**U.1.03.02.02.000**	Organizzazione eventi, pubblicita' e servizi per trasferta	793,00
	22105	22/11/2017	**U.1.03.02.02.000**	Organizzazione eventi, pubblicita' e servizi per trasferta	1.464,00
	24463	12/12/2017	**U.1.03.02.02.000**	Organizzazione eventi, pubblicita' e servizi per trasferta	2.013,00
	24465	12/12/2017	**U.1.03.02.02.000**	Organizzazione eventi, pubblicita' e servizi per trasferta	1.409,10
	24467	12/12/2017	**U.1.03.02.02.000**	Organizzazione eventi, pubblicita' e servizi per trasferta	603,90
				Totale	**6.283,00**
TROILO MARIA	**23608**	14/12/2017	**U.1.03.02.99.000**	Altri servizi	38.959,57
				Totale	**38.959,57**
TRUVEN HEALTH ANALYTICS LLC U.S.	**454**	03/02/2017	**U.1.03.02.05.000**	Utenze e canoni	10.334,35
				Totale	**10.334,35**

1 Spese correnti

1.03 Acquisto di beni e servizi

Beneficiario	Mandato Numero	Mandato Data	Cod.IV Livello PDCF	Descrizione IV Livello PDCF	Importo Lordo Pagato
T.S.C. SRL	6563	05/05/2017	U.1.03.02.13.000	Servizi ausiliari per il funzionamento dell'ente	232,12
	6758	09/05/2017	U.1.03.02.13.000	Servizi ausiliari per il funzionamento dell'ente	625,17
	11154	28/06/2017	U.1.03.02.09.000	Manutenzione ordinaria e riparazioni	4.089,44
	11721	05/07/2017	U.1.03.02.13.000	Servizi ausiliari per il funzionamento dell'ente	812,41
	13975	31/07/2017	U.1.03.02.09.000	Manutenzione ordinaria e riparazioni	1.281,00
	15230	09/08/2017	U.1.03.02.09.000	Manutenzione ordinaria e riparazioni	9.577,00
	19210	24/10/2017	U.1.03.02.09.000	Manutenzione ordinaria e riparazioni	1.708,00
	24440	14/12/2017	U.1.03.02.09.000	Manutenzione ordinaria e riparazioni	11.897,90
				Totale	**30.223,04**
TUTTOAMBIENTE S.P.A.	15602	11/08/2017	U.1.03.02.04.000	Acquisto di servizi per formazione e addestramento del personale dell'ente	445,00
				Totale	**445,00**
UBI BANCA - UNIONE DI BANCHE ITALIANE SIOCIETA' COOPERATIVA PER AZIONI	9532	06/06/2017	U.1.03.02.10.000	Consulenze	8.688,62
				Totale	**8.688,62**
UNIVERSITA' DEGLI STUDI DI BARI	21392	17/11/2017	U.1.03.02.11.000	Prestazioni professionali e specialistiche	25.000,00
				Totale	**25.000,00**
UNIVERSITA' DEGLI STUDI DI BARI- DIPARTIMENTO DI MEDICINA E VETERINARIA	12618	24/07/2017	U.1.03.02.11.000	Prestazioni professionali e specialistiche	17.500,00
	12835	24/07/2017	U.1.03.02.11.000	Prestazioni professionali e specialistiche	17.500,00
				Totale	**35.000,00**
UNIVERSITA' DEL SALENTO	22878	04/12/2017	U.1.03.02.10.000	Consulenze	50.000,00
				Totale	**50.000,00**
UNIVERSUS-CSEI	14227	03/08/2017	U.1.03.02.99.000	Altri servizi	5.850,00
	14228	03/08/2017	U.1.03.02.99.000	Altri servizi	13.555,95
				Totale	**19.405,95**

REGIONE PUGLIA

'Art. 4 bis c. 2 D. lgs 33/2013 e ss.mm.'

Esercizio Finanziario 2017

PAGAMENTI EFFETTUATI NEL PERIODO dal 01/01/2017 al 31/12/2017suddivisi per beneficiario

1 Spese correnti

1.03 Acquisto di beni e servizi

Beneficiario	Mandato Numero	Mandato Data	Cod.IV Livello PDCF	Descrizione IV Livello PDCF	Importo Lordo Pagato
VALENTINI COLOMBA	**405**	01/02/2017	**U.1.03.02.11.000**	Prestazioni professionali e specialistiche	3.426,61
	406	01/02/2017	**U.1.03.02.11.000**	Prestazioni professionali e specialistiche	3.426,61
	407	01/02/2017	**U.1.03.02.11.000**	Prestazioni professionali e specialistiche	3.426,61
	17227	27/09/2017	**U.1.03.02.11.000**	Prestazioni professionali e specialistiche	6.230,32
	18541	13/10/2017	**U.1.03.02.11.000**	Prestazioni professionali e specialistiche	3.835,82
				Totale	**20.345,97**
VALLA GIACOMO	**317**	26/01/2017	**U.1.03.02.11.000**	Prestazioni professionali e specialistiche	9.458,16
	1447	16/02/2017	**U.1.03.02.11.000**	Prestazioni professionali e specialistiche	51.181,19
				Totale	**60.639,35**
VE.MAR DI VERGINE ROCCO	**8749**	25/05/2017	**U.1.03.02.13.000**	Servizi ausiliari per il funzionamento dell'ente	1.256,60
	19251	24/10/2017	**U.1.03.02.13.000**	Servizi ausiliari per il funzionamento dell'ente	20.196,76
				Totale	**21.453,36**
VEMAR S.R.L.	**3614**	21/03/2017	**U.1.03.02.99.000**	Altri servizi	55.783,56
	10350	13/06/2017	**U.1.03.02.99.000**	Altri servizi	156.193,98
	10940	04/07/2017	**U.1.03.02.99.000**	Altri servizi	122.723,84
	17272	27/09/2017	**U.1.03.02.99.000**	Altri servizi	122.723,84
	21050	17/11/2017	**U.1.03.02.99.000**	Altri servizi	290.232,17
	21051	17/11/2017	**U.1.03.02.99.000**	Altri servizi	279.063,32
	21549	17/11/2017	**U.1.03.02.99.000**	Altri servizi	10.798,26
	21550	17/11/2017	**U.1.03.02.99.000**	Altri servizi	223.589,71
	22430	23/11/2017	**U.1.03.02.99.000**	Altri servizi	145.146,40
				Totale	**1.406.255,08**
VENDOLA NICOLA	**22145**	22/11/2017	**U.1.03.02.11.000**	Prestazioni professionali e specialistiche	2.740,60
				Totale	**2.740,60**
VENEZIA EMANUELE	**2630**	27/02/2017	**U.1.03.02.10.000**	Consulenze	1.800,00
	2695	27/02/2017	**U.1.03.02.10.000**	Consulenze	200,00
				Totale	**2.000,00**

1 Spese correnti

1.03 Acquisto di beni e servizi

Beneficiario	Mandato Numero	Mandato Data	Cod.IV Livello PDCF	Descrizione IV Livello PDCF	Importo Lordo Pagato
VILLA MARIA DOMENICA	19177	24/10/2017	U.1.03.02.99.000	Altri servizi	2.615.802,15
				Totale	2.615.802,15
VIRAL COMUNICATION SRLS	18399	09/10/2017	U.1.03.02.99.000	Altri servizi	854,00
	20817	09/11/2017	U.1.03.02.02.000	Organizzazione eventi, pubblicita' e servizi per trasferta	2.031,30
	20818	09/11/2017	U.1.03.02.02.000	Organizzazione eventi, pubblicita' e servizi per trasferta	976,00
	24494	12/12/2017	U.1.03.02.02.000	Organizzazione eventi, pubblicita' e servizi per trasferta	2.745,00
	24497	12/12/2017	U.1.03.02.02.000	Organizzazione eventi, pubblicita' e servizi per trasferta	1.921,50
	24499	12/12/2017	U.1.03.02.02.000	Organizzazione eventi, pubblicita' e servizi per trasferta	823,50
				Totale	9.351,30
VIRGINTINO EMMANUELE	1948	03/03/2017	U.1.03.02.99.000	Altri servizi	68.391,24
				Totale	68.391,24
VISUAL DESIGN DI PERRONE NUNZIO	6560	03/05/2017	U.1.03.02.99.000	Altri servizi	11.712,00
				Totale	11.712,00
VITALE ISABELLA	20527	31/10/2017	U.1.03.02.99.000	Altri servizi	2.954,72
				Totale	2.954,72
VITONE AMEDEO	5806	12/04/2017	U.1.03.02.10.000	Consulenze	19.032,00
				Totale	19.032,00
VIVA SRL	3804	21/03/2017	U.1.03.02.13.000	Servizi ausiliari per il funzionamento dell'ente	4.392,00
	24679	15/12/2017	U.1.03.02.02.000	Organizzazione eventi, pubblicita' e servizi per trasferta	1.525,00
	24682	15/12/2017	U.1.03.02.02.000	Organizzazione eventi, pubblicita' e servizi per trasferta	1.067,50
	24683	15/12/2017	U.1.03.02.02.000	Organizzazione eventi, pubblicita' e servizi per trasferta	457,50
	24688	16/12/2017	U.1.03.02.13.000	Servizi ausiliari per il funzionamento dell'ente	4.392,00
				Totale	11.834,00

REGIONE PUGLIA

'Art. 4 bis c. 2 D. lgs 33/2013 e ss.mm.'

Esercizio Finanziario 2017

PAGAMENTI EFFETTUATI NEL PERIODO dal 01/01/2017 al 31/12/2017suddivisi per beneficiario

1 Spese correnti

1.03 Acquisto di beni e servizi

Beneficiario	Mandato Numero	Mandato Data	Cod.IV Livello PDCF	Descrizione IV Livello PDCF	Importo Lordo Pagato
VURRO S.R.L.	**19751**	27/10/2017	**U.1.03.02.09.000**	Manutenzione ordinaria e riparazioni	7.930,00
	22152	23/11/2017	**U.1.03.02.09.000**	Manutenzione ordinaria e riparazioni	86.347,37
				Totale	**94.277,37**
WELL.COM COMMUNICATION CONSULTING S.R.L.	**12178**	05/07/2017	**U.1.03.02.02.000**	Organizzazione eventi, pubblicita' e servizi per trasferta	1.665,00
				Totale	**1.665,00**
WIKISOFTWARE SRL	**26496**	21/12/2017	**U.1.03.02.99.000**	Altri servizi	9.760,00
				Totale	**9.760,00**
WOLTER KLUWER ITALIA SRL	**2119**	08/03/2017	**U.1.03.02.05.000**	Utenze e canoni	5.353,24
	6678	29/05/2017	**U.1.03.02.05.000**	Utenze e canoni	12.076,07
	19274	24/10/2017	**U.1.03.02.05.000**	Utenze e canoni	12.076,07
				Totale	**29.505,38**
XEROX S.P.A.	**2760**	08/03/2017	**U.1.03.02.07.000**	Utilizzo di beni di terzi	9.800,21
	8868	26/05/2017	**U.1.03.02.07.000**	Utilizzo di beni di terzi	9.800,21
	8872	26/05/2017	**U.1.03.02.07.000**	Utilizzo di beni di terzi	634,38
	16174	05/09/2017	**U.1.03.02.07.000**	Utilizzo di beni di terzi	9.800,21
	23593	11/12/2017	**U.1.03.02.07.000**	Utilizzo di beni di terzi	9.800,21
				Totale	**39.835,22**
ZIBONI TECNOFAUNA SRL	**20499**	14/11/2017	**U.1.03.01.02.000**	Altri beni di consumo	933,30
				Totale	**933,30**
ZIMBARDI PIETRO	**11342**	29/06/2017	**U.1.03.02.11.000**	Prestazioni professionali e specialistiche	2.205,00
				Totale	**2.205,00**
ZOTTI ANDREA	**3041**	09/03/2017	**U.1.03.02.11.000**	Prestazioni professionali e specialistiche	1.459,12
				Totale	**1.459,12**

Esercizio Finanziario 2017

PAGAMENTI EFFETTUATI NEL PERIODO dal 01/01/2017 al 31/12/2017 suddivisi per beneficiario

1 Spese correnti

1.03 Acquisto di beni e servizi

Beneficiario	Mandato Numero	Mandato Data	Cod.IV Livello PDCF	Descrizione IV Livello PDCF	Importo Lordo Pagato
0NDA BLU S.R.L.	14132	09/08/2017	U.1.03.01.01.000	Giornali, riviste e pubblicazioni	292,80
	14133	09/08/2017	U.1.03.01.01.000	Giornali, riviste e pubblicazioni	69,54
				Totale	362,34
209 SRL	10471	16/06/2017	U.1.03.02.99.000	Altri servizi	18.559,25
	10472	16/06/2017	U.1.03.02.99.000	Altri servizi	12.991,48
	10475	16/06/2017	U.1.03.02.99.000	Altri servizi	5.567,77
				Totale	37.118,50
3MC S.P..A.	6653	09/05/2017	U.1.03.01.02.000	Altri beni di consumo	9.452,47
	16169	05/09/2017	U.1.03.01.02.000	Altri beni di consumo	10.262,05
	16170	05/09/2017	U.1.03.01.02.000	Altri beni di consumo	2.591,58
	20859	14/11/2017	U.1.03.01.02.000	Altri beni di consumo	5.101,75
	21035	17/11/2017	U.1.03.01.02.000	Altri beni di consumo	2.780,14
	26848	22/12/2017	U.1.03.01.02.000	Altri beni di consumo	19.002,43
				Totale	49.190,42
				Totale Acquisto di beni e servizi	402.008.061,60

REGIONE PUGLIA

'Art. 4 bis c. 2 D. lgs 33/2013 e ss.mm.'

Esercizio Finanziario 2017

PAGAMENTI EFFETTUATI NEL PERIODO dal 01/01/2017 al 31/12/2017suddivisi per beneficiario

1 Spese correnti

1.04 Trasferimenti correnti

Beneficiario	Mandato Numero	Mandato Data	Cod.IV Livello PDCF	Descrizione IV Livello PDCF	Importo Lordo Pagato
ACQUEDOTTO PUGLIESE S.P.A.	2125	01/03/2017	U.1.04.01.02.000	Trasferimenti correnti a Amministrazioni Locali	100.000,00
	2126	01/03/2017	U.1.04.01.02.000	Trasferimenti correnti a Amministrazioni Locali	2.791,20
	18497	13/10/2017	U.1.04.04.01.000	Trasferimenti correnti a Istituzioni Sociali Private	20.167,00
				Totale	**122.958,20**
AEROPORTI DI PUGLIA S.P.A.	3577	15/03/2017	U.1.04.03.01.000	Trasferimenti correnti a imprese controllate	237.559,65
	7110	11/05/2017	U.1.04.03.02.000	Trasferimenti correnti a altre imprese partecipate	45.426,00
	10710	28/06/2017	U.1.04.03.01.000	Trasferimenti correnti a imprese controllate	324.269,00
				Totale	**607.254,65**
APULIA - CAPOFILA RTS	5222	12/04/2017	U.1.04.04.01.000	Trasferimenti correnti a Istituzioni Sociali Private	2.400,00
	5225	12/04/2017	U.1.04.04.01.000	Trasferimenti correnti a Istituzioni Sociali Private	1.680,00
	5226	12/04/2017	U.1.04.04.01.000	Trasferimenti correnti a Istituzioni Sociali Private	720,00
	5227	12/04/2017	U.1.04.04.01.000	Trasferimenti correnti a Istituzioni Sociali Private	3.900,00
	5229	12/04/2017	U.1.04.04.01.000	Trasferimenti correnti a Istituzioni Sociali Private	2.730,00
	5230	12/04/2017	U.1.04.04.01.000	Trasferimenti correnti a Istituzioni Sociali Private	1.170,00
	5528	11/04/2017	U.1.04.04.01.000	Trasferimenti correnti a Istituzioni Sociali Private	8.000,00
	5530	11/04/2017	U.1.04.04.01.000	Trasferimenti correnti a Istituzioni Sociali Private	5.600,00
	5531	11/04/2017	U.1.04.04.01.000	Trasferimenti correnti a Istituzioni Sociali Private	2.400,00
	7937	19/05/2017	U.1.04.04.01.000	Trasferimenti correnti a Istituzioni Sociali Private	11.857,50
	7939	19/05/2017	U.1.04.04.01.000	Trasferimenti correnti a Istituzioni Sociali Private	8.300,25
	7941	19/05/2017	U.1.04.04.01.000	Trasferimenti correnti a Istituzioni Sociali Private	3.557,25
				Totale	**52.315,00**
ARCA CAPITANATA - I.A.C.P. DI FOGGIA	21804	22/11/2017	U.1.04.01.02.000	Trasferimenti correnti a Amministrazioni Locali	425.000,00
				Totale	**425.000,00**
ARCA PUGLIA CENTRALE (GIA ISTITUTO AUTONOMO CASE POPOLARE DI BARI -)	26571	21/12/2017	U.1.04.01.02.000	Trasferimenti correnti a Amministrazioni Locali	9.870,43
				Totale	**9.870,43**

1 Spese correnti

1.04 Trasferimenti correnti

Beneficiario	Mandato Numero	Mandato Data	Cod.IV Livello PDCF	Descrizione IV Livello PDCF	Importo Lordo Pagato
ASS. BRUNDA	7749	19/05/2017	U.1.04.04.01.000	Trasferimenti correnti a Istituzioni Sociali Private	635,16
	23857	13/12/2017	U.1.04.04.01.000	Trasferimenti correnti a Istituzioni Sociali Private	1.500,00
	25026	16/12/2017	U.1.04.04.01.000	Trasferimenti correnti a Istituzioni Sociali Private	5.000,00
	27336	27/12/2017	U.1.04.04.01.000	Trasferimenti correnti a Istituzioni Sociali Private	500,00
				Totale	**7.635,16**
ASS. TECNOSTRUTTURA DELLE REGIONI PER IL FONDO SOCIALE EUROPEO	25487	19/12/2017	U.1.04.04.01.000	Trasferimenti correnti a Istituzioni Sociali Private	40.000,00
				Totale	**40.000,00**
ASSOCIAZIONE PLOTEUS IMPRESA SOCIALE	24507	13/12/2017	U.1.04.04.01.000	Trasferimenti correnti a Istituzioni Sociali Private	94.322,96
	24508	13/12/2017	U.1.04.04.01.000	Trasferimenti correnti a Istituzioni Sociali Private	66.035,70
				Totale	**160.358,66**
ETG SRL	20503	14/11/2017	U.1.04.04.01.000	Trasferimenti correnti a Istituzioni Sociali Private	171.789,78
	20504	14/11/2017	U.1.04.04.01.000	Trasferimenti correnti a Istituzioni Sociali Private	80.000,00
	20505	14/11/2017	U.1.04.04.01.000	Trasferimenti correnti a Istituzioni Sociali Private	8.947,30
	22163	23/11/2017	U.1.04.04.01.000	Trasferimenti correnti a Istituzioni Sociali Private	7.306,10
				Totale	**268.043,18**
FARMALABOR SRL	5608	19/04/2017	U.1.04.03.99.000	Trasferimenti correnti a altre imprese	2.981,86
	5609	19/04/2017	U.1.04.03.99.000	Trasferimenti correnti a altre imprese	331,32
	14635	17/08/2017	U.1.04.03.99.000	Trasferimenti correnti a altre imprese	6.634,73
	14640	17/08/2017	U.1.04.03.99.000	Trasferimenti correnti a altre imprese	5.306,83
	14643	17/08/2017	U.1.04.03.99.000	Trasferimenti correnti a altre imprese	1.326,84
				Totale	**16.581,58**
MONTEFUSCO PIERO-CINEMA SOCRAT	26741	22/12/2017	U.1.04.03.99.000	Trasferimenti correnti a altre imprese	5.127,59
				Totale	**5.127,59**

Bollettino Ufficiale della Regione Puglia - n. 104 del 8-8-2018

REGIONE PUGLIA

'Art. 4 bis c. 2 D. lgs 33/2013 e ss.mm.'

Esercizio Finanziario 2017

PAGAMENTI EFFETTUATI NEL PERIODO dal 01/01/2017 al 31/12/2017suddivisi per beneficiario

1 Spese correnti

1.04 Trasferimenti correnti

Beneficiario	Mandato Numero	Mandato Data	Cod.IV Livello PDCF	Descrizione IV Livello PDCF	Importo Lordo Pagato
PALLADINO NICOLA-CINEMA PALL.	5188	11/04/2017	U.1.04.03.99.000	Trasferimenti correnti a altre imprese	6.100,00
	12879	20/07/2017	U.1.04.03.99.000	Trasferimenti correnti a altre imprese	3.075,00
	12913	20/07/2017	U.1.04.03.99.000	Trasferimenti correnti a altre imprese	1.025,00
				Totale	**10.200,00**
TELENORBA S.P.A.	6884	05/05/2017	U.1.04.01.02.000	Trasferimenti correnti a Amministrazioni Locali	90.000,00
	24668	14/12/2017	U.1.04.01.02.000	Trasferimenti correnti a Amministrazioni Locali	66.222,00
				Totale	**156.222,00**
UNIVERSITA' DEGLI STUDI ' ALDO MORO' DI BARI	1367	13/02/2017	U.1.04.01.02.000	Trasferimenti correnti a Amministrazioni Locali	10.000,00
	9519	07/06/2017	U.1.04.01.02.000	Trasferimenti correnti a Amministrazioni Locali	250.000,00
	9524	06/06/2017	U.1.04.01.02.000	Trasferimenti correnti a Amministrazioni Locali	249.962,75
	10903	28/06/2017	U.1.04.01.02.000	Trasferimenti correnti a Amministrazioni Locali	759.311,57
	10904	28/06/2017	U.1.04.01.02.000	Trasferimenti correnti a Amministrazioni Locali	84.367,95
	10905	28/06/2017	U.1.04.01.02.000	Trasferimenti correnti a Amministrazioni Locali	379.604,03
	10906	28/06/2017	U.1.04.01.02.000	Trasferimenti correnti a Amministrazioni Locali	42.178,23
	22228	01/12/2017	U.1.04.01.02.000	Trasferimenti correnti a Amministrazioni Locali	60.388,20
	23707	14/12/2017	U.1.04.01.02.000	Trasferimenti correnti a Amministrazioni Locali	26.000,00
	24019	13/12/2017	U.1.04.01.02.000	Trasferimenti correnti a Amministrazioni Locali	5.000,00
	24020	13/12/2017	U.1.04.01.02.000	Trasferimenti correnti a Amministrazioni Locali	3.000,00
	25472	19/12/2017	U.1.04.01.02.000	Trasferimenti correnti a Amministrazioni Locali	2.126.263,05
				Totale	**3.996.075,78**
UNIVERSITA' DELLE TRE ETA' UNITRE	26570	21/12/2017	U.1.04.04.01.000	Trasferimenti correnti a Istituzioni Sociali Private	277,82
				Totale	**277,82**
A MANO A MANO APS	12901	20/07/2017	U.1.04.03.99.000	Trasferimenti correnti a altre imprese	12.352,20
	12904	20/07/2017	U.1.04.03.99.000	Trasferimenti correnti a altre imprese	8.647,80
				Totale	**21.000,00**

1 Spese correnti

1.04 Trasferimenti correnti

Beneficiario	Mandato Numero	Mandato Data	Cod.IV Livello PDCF	Descrizione IV Livello PDCF	Importo Lordo Pagato
ACCADEMIA NUOVI STUDI INTERNAZIONALI (A.N.S.I.)	9048	30/05/2017	U.1.04.04.01.000	Trasferimenti correnti a Istituzioni Sociali Private	4.737,50
	9049	30/05/2017	U.1.04.04.01.000	Trasferimenti correnti a Istituzioni Sociali Private	3.316,25
	9051	30/05/2017	U.1.04.04.01.000	Trasferimenti correnti a Istituzioni Sociali Private	1.421,25
	9052	30/05/2017	U.1.04.04.01.000	Trasferimenti correnti a Istituzioni Sociali Private	11.234,38
	9053	30/05/2017	U.1.04.04.01.000	Trasferimenti correnti a Istituzioni Sociali Private	7.864,06
	9054	30/05/2017	U.1.04.04.01.000	Trasferimenti correnti a Istituzioni Sociali Private	3.370,31
	10429	14/06/2017	U.1.04.04.01.000	Trasferimenti correnti a Istituzioni Sociali Private	13.423,25
	10430	14/06/2017	U.1.04.04.01.000	Trasferimenti correnti a Istituzioni Sociali Private	9.396,28
	10431	14/06/2017	U.1.04.04.01.000	Trasferimenti correnti a Istituzioni Sociali Private	4.026,97
	13350	27/07/2017	U.1.04.04.01.000	Trasferimenti correnti a Istituzioni Sociali Private	5.075,00
	13351	27/07/2017	U.1.04.04.01.000	Trasferimenti correnti a Istituzioni Sociali Private	3.552,50
	13352	27/07/2017	U.1.04.04.01.000	Trasferimenti correnti a Istituzioni Sociali Private	1.522,50
	13366	27/07/2017	U.1.04.04.01.000	Trasferimenti correnti a Istituzioni Sociali Private	3.875,00
	13367	27/07/2017	U.1.04.04.01.000	Trasferimenti correnti a Istituzioni Sociali Private	2.712,50
	13368	27/07/2017	U.1.04.04.01.000	Trasferimenti correnti a Istituzioni Sociali Private	1.162,50
	17162	28/09/2017	U.1.04.04.01.000	Trasferimenti correnti a Istituzioni Sociali Private	51.669,58
	17163	28/09/2017	U.1.04.04.01.000	Trasferimenti correnti a Istituzioni Sociali Private	36.168,70
	17164	28/09/2017	U.1.04.04.01.000	Trasferimenti correnti a Istituzioni Sociali Private	15.500,87
	21976	22/11/2017	U.1.04.04.01.000	Trasferimenti correnti a Istituzioni Sociali Private	21.964,00
	21978	22/11/2017	U.1.04.04.01.000	Trasferimenti correnti a Istituzioni Sociali Private	15.374,80
	21980	22/11/2017	U.1.04.04.01.000	Trasferimenti correnti a Istituzioni Sociali Private	6.589,20
	21983	22/11/2017	U.1.04.04.01.000	Trasferimenti correnti a Istituzioni Sociali Private	2.387,50
	21986	22/11/2017	U.1.04.04.01.000	Trasferimenti correnti a Istituzioni Sociali Private	1.671,25
	21988	22/11/2017	U.1.04.04.01.000	Trasferimenti correnti a Istituzioni Sociali Private	716,25
	21991	22/11/2017	U.1.04.04.01.000	Trasferimenti correnti a Istituzioni Sociali Private	4.360,00
	21992	22/11/2017	U.1.04.04.01.000	Trasferimenti correnti a Istituzioni Sociali Private	3.052,00
	21993	22/11/2017	U.1.04.04.01.000	Trasferimenti correnti a Istituzioni Sociali Private	1.308,00
				Totale	**237.452,40**
ACSI ASS.CULT. SPORT E TEMPO LIBERO	1017	10/02/2017	U.1.04.01.02.000	Trasferimenti correnti a Amministrazioni Locali	1.875,00
				Totale	**1.875,00**

REGIONE PUGLIA

'Art. 4 bis c. 2 D. lgs 33/2013 e ss.mm.'

Esercizio Finanziario 2017

PAGAMENTI EFFETTUATI NEL PERIODO dal 01/01/2017 al 31/12/2017suddivisi per beneficiario

1 Spese correnti

1.04 Trasferimenti correnti

Beneficiario	Mandato Numero	Mandato Data	Cod.IV Livello PDCF	Descrizione IV Livello PDCF	Importo Lordo Pagato
ADE&R APULIAN DRIVING EVALUATION & RESEARCH SRLS	23161	04/12/2017	U.1.04.03.99.000	Trasferimenti correnti a altre imprese	12.352,20
	23162	04/12/2017	U.1.04.03.99.000	Trasferimenti correnti a altre imprese	8.647,80
				Totale	**21.000,00**
ADI BARI SOCIETA CONSORTILE A RESPONSABILITA LIMITATA	25018	18/12/2017	U.1.04.03.99.000	Trasferimenti correnti a altre imprese	17.437,50
	25020	18/12/2017	U.1.04.03.99.000	Trasferimenti correnti a altre imprese	12.206,25
	25021	18/12/2017	U.1.04.03.99.000	Trasferimenti correnti a altre imprese	5.231,25
				Totale	**34.875,00**
ADISU - PUGLIA	2752	27/02/2017	U.1.04.03.99.000	Trasferimenti correnti a altre imprese	193.720,50
	5849	19/04/2017	U.1.04.01.02.000	Trasferimenti correnti a Amministrazioni Locali	6.848.070,60
	7117	12/05/2017	U.1.04.04.01.000	Trasferimenti correnti a Istituzioni Sociali Private	36.000,00
	10074	09/06/2017	U.1.04.01.02.000	Trasferimenti correnti a Amministrazioni Locali	8.203.500,00
	10082	09/06/2017	U.1.04.01.02.000	Trasferimenti correnti a Amministrazioni Locali	30.000,00
	22102	22/11/2017	U.1.04.01.02.000	Trasferimenti correnti a Amministrazioni Locali	7.600.000,00
	24438	12/12/2017	U.1.04.01.02.000	Trasferimenti correnti a Amministrazioni Locali	3.867.055,69
	26913	22/12/2017	U.1.04.01.02.000	Trasferimenti correnti a Amministrazioni Locali	72.000,00
	26921	22/12/2017	U.1.04.01.02.000	Trasferimenti correnti a Amministrazioni Locali	898.000,00
				Totale	**27.748.346,79**
ADOC PUGLIA ASSOCIAZIONE PER LA DIFESA E L'ORIENTAMENTO DEI CONSUMATORI DELLA PUGLIA	14412	11/08/2017	U.1.04.04.01.000	Trasferimenti correnti a Istituzioni Sociali Private	39.500,00
				Totale	**39.500,00**

1 Spese correnti

1.04 Trasferimenti correnti

Beneficiario	Mandato		Cod.IV Livello PDCF	Descrizione IV Livello PDCF	Importo Lordo Pagato
	Numero	Data			
ADSUM ASSOCIAZIONE CULTURALE DI FORMAZIONE E PROMOZIONE	3650	15/03/2017	U.1.04.04.01.000	Trasferimenti correnti a Istituzioni Sociali Private	26.225,00
	3651	15/03/2017	U.1.04.04.01.000	Trasferimenti correnti a Istituzioni Sociali Private	18.357,50
	3652	15/03/2017	U.1.04.04.01.000	Trasferimenti correnti a Istituzioni Sociali Private	7.867,50
	4624	05/04/2017	U.1.04.04.01.000	Trasferimenti correnti a Istituzioni Sociali Private	2.160,00
	4625	05/04/2017	U.1.04.04.01.000	Trasferimenti correnti a Istituzioni Sociali Private	1.512,00
	4626	05/04/2017	U.1.04.04.01.000	Trasferimenti correnti a Istituzioni Sociali Private	648,00
	4658	05/04/2017	U.1.04.04.01.000	Trasferimenti correnti a Istituzioni Sociali Private	14.287,50
	4659	05/04/2017	U.1.04.04.01.000	Trasferimenti correnti a Istituzioni Sociali Private	10.001,25
	4660	05/04/2017	U.1.04.04.01.000	Trasferimenti correnti a Istituzioni Sociali Private	4.286,25
	7361	12/05/2017	U.1.04.04.01.000	Trasferimenti correnti a Istituzioni Sociali Private	4.770,00
	7363	12/05/2017	U.1.04.04.01.000	Trasferimenti correnti a Istituzioni Sociali Private	3.339,00
	7365	12/05/2017	U.1.04.04.01.000	Trasferimenti correnti a Istituzioni Sociali Private	1.431,00
	7372	12/05/2017	U.1.04.04.01.000	Trasferimenti correnti a Istituzioni Sociali Private	7.710,00
	7374	12/05/2017	U.1.04.04.01.000	Trasferimenti correnti a Istituzioni Sociali Private	5.397,00
	7378	12/05/2017	U.1.04.04.01.000	Trasferimenti correnti a Istituzioni Sociali Private	2.313,00
	9045	30/05/2017	U.1.04.04.01.000	Trasferimenti correnti a Istituzioni Sociali Private	10.362,50
	9046	30/05/2017	U.1.04.04.01.000	Trasferimenti correnti a Istituzioni Sociali Private	7.253,75
	9047	30/05/2017	U.1.04.04.01.000	Trasferimenti correnti a Istituzioni Sociali Private	3.108,75
	9462	06/06/2017	U.1.04.04.01.000	Trasferimenti correnti a Istituzioni Sociali Private	26.281,25
	9463	06/06/2017	U.1.04.04.01.000	Trasferimenti correnti a Istituzioni Sociali Private	18.396,88
	9465	06/06/2017	U.1.04.04.01.000	Trasferimenti correnti a Istituzioni Sociali Private	7.884,38
	9834	08/06/2017	U.1.04.04.01.000	Trasferimenti correnti a Istituzioni Sociali Private	25.556,25
	9836	08/06/2017	U.1.04.04.01.000	Trasferimenti correnti a Istituzioni Sociali Private	17.889,38
	9840	08/06/2017	U.1.04.04.01.000	Trasferimenti correnti a Istituzioni Sociali Private	7.666,88
	10409	13/06/2017	U.1.04.04.01.000	Trasferimenti correnti a Istituzioni Sociali Private	23.592,50
	10410	13/06/2017	U.1.04.04.01.000	Trasferimenti correnti a Istituzioni Sociali Private	16.514,75
	10412	13/06/2017	U.1.04.04.01.000	Trasferimenti correnti a Istituzioni Sociali Private	7.077,75
	12784	25/07/2017	U.1.04.04.01.000	Trasferimenti correnti a Istituzioni Sociali Private	13.850,00
	12785	25/07/2017	U.1.04.04.01.000	Trasferimenti correnti a Istituzioni Sociali Private	9.695,00
	12786	25/07/2017	U.1.04.04.01.000	Trasferimenti correnti a Istituzioni Sociali Private	4.155,00
	14749	09/08/2017	U.1.04.04.01.000	Trasferimenti correnti a Istituzioni Sociali Private	33.150,00
	14757	09/08/2017	U.1.04.04.01.000	Trasferimenti correnti a Istituzioni Sociali Private	23.205,00
	14760	09/08/2017	U.1.04.04.01.000	Trasferimenti correnti a Istituzioni Sociali Private	9.945,00

REGIONE PUGLIA

'Art. 4 bis c. 2 D. lgs 33/2013 e ss.mm.'

Esercizio Finanziario 2017

PAGAMENTI EFFETTUATI NEL PERIODO dal 01/01/2017 al 31/12/2017suddivisi per beneficiario

1 Spese correnti

1.04 Trasferimenti correnti

Beneficiario	Mandato		Cod.IV Livello PDCF	Descrizione IV Livello PDCF	Importo Lordo Pagato
	Numero	Data			
ADSUM ASSOCIAZIONE CULTURALE DI FORMAZIONE E PROMOZIONE	14864	09/08/2017	U.1.04.04.01.000	Trasferimenti correnti a Istituzioni Sociali Private	43.780,00
	14870	09/08/2017	U.1.04.04.01.000	Trasferimenti correnti a Istituzioni Sociali Private	30.646,00
	14871	09/08/2017	U.1.04.04.01.000	Trasferimenti correnti a Istituzioni Sociali Private	13.134,00
	14879	09/08/2017	U.1.04.04.01.000	Trasferimenti correnti a Istituzioni Sociali Private	52.101,25
	14886	09/08/2017	U.1.04.04.01.000	Trasferimenti correnti a Istituzioni Sociali Private	36.470,88
	14887	09/08/2017	U.1.04.04.01.000	Trasferimenti correnti a Istituzioni Sociali Private	15.630,38
	15968	28/08/2017	U.1.04.04.01.000	Trasferimenti correnti a Istituzioni Sociali Private	8.656,25
	15969	28/08/2017	U.1.04.04.01.000	Trasferimenti correnti a Istituzioni Sociali Private	6.059,38
	15970	28/08/2017	U.1.04.04.01.000	Trasferimenti correnti a Istituzioni Sociali Private	2.596,88
	17596	28/09/2017	U.1.04.04.01.000	Trasferimenti correnti a Istituzioni Sociali Private	7.175,00
	17597	28/09/2017	U.1.04.04.01.000	Trasferimenti correnti a Istituzioni Sociali Private	5.022,50
	17598	28/09/2017	U.1.04.04.01.000	Trasferimenti correnti a Istituzioni Sociali Private	2.152,50
				Totale	599.315,04

1 Spese correnti

1.04 Trasferimenti correnti

Beneficiario	Mandato		Cod.IV Livello PDCF	Descrizione IV Livello PDCF	Importo Lordo Pagato
	Numero	Data			
A.D.T.M. SRL	1803	16/02/2017	U.1.04.04.01.000	Trasferimenti correnti a Istituzioni Sociali Private	19.437,50
	1804	16/02/2017	U.1.04.04.01.000	Trasferimenti correnti a Istituzioni Sociali Private	13.606,25
	1805	16/02/2017	U.1.04.04.01.000	Trasferimenti correnti a Istituzioni Sociali Private	5.831,25
	7736	19/05/2017	U.1.04.04.01.000	Trasferimenti correnti a Istituzioni Sociali Private	16.763,75
	7737	19/05/2017	U.1.04.04.01.000	Trasferimenti correnti a Istituzioni Sociali Private	11.734,62
	7738	19/05/2017	U.1.04.04.01.000	Trasferimenti correnti a Istituzioni Sociali Private	5.029,13
	7909	19/05/2017	U.1.04.04.01.000	Trasferimenti correnti a Istituzioni Sociali Private	22.308,75
	7928	19/05/2017	U.1.04.04.01.000	Trasferimenti correnti a Istituzioni Sociali Private	15.616,13
	7931	19/05/2017	U.1.04.04.01.000	Trasferimenti correnti a Istituzioni Sociali Private	6.692,62
	9087	30/05/2017	U.1.04.04.01.000	Trasferimenti correnti a Istituzioni Sociali Private	18.670,00
	9088	30/05/2017	U.1.04.04.01.000	Trasferimenti correnti a Istituzioni Sociali Private	13.069,00
	9090	30/05/2017	U.1.04.04.01.000	Trasferimenti correnti a Istituzioni Sociali Private	5.601,00
	9750	08/06/2017	U.1.04.04.01.000	Trasferimenti correnti a Istituzioni Sociali Private	13.573,75
	9752	08/06/2017	U.1.04.04.01.000	Trasferimenti correnti a Istituzioni Sociali Private	9.501,63
	9755	08/06/2017	U.1.04.04.01.000	Trasferimenti correnti a Istituzioni Sociali Private	4.072,12
	12380	07/07/2017	U.1.04.04.01.000	Trasferimenti correnti a Istituzioni Sociali Private	37.020,00
	12381	07/07/2017	U.1.04.04.01.000	Trasferimenti correnti a Istituzioni Sociali Private	25.914,00
	12382	07/07/2017	U.1.04.04.01.000	Trasferimenti correnti a Istituzioni Sociali Private	11.106,00
	15779	21/08/2017	U.1.04.04.01.000	Trasferimenti correnti a Istituzioni Sociali Private	8.525,00
	15780	21/08/2017	U.1.04.04.01.000	Trasferimenti correnti a Istituzioni Sociali Private	5.967,50
	15781	21/08/2017	U.1.04.04.01.000	Trasferimenti correnti a Istituzioni Sociali Private	2.557,50
	15886	22/08/2017	U.1.04.04.01.000	Trasferimenti correnti a Istituzioni Sociali Private	15.442,50
	15888	22/08/2017	U.1.04.04.01.000	Trasferimenti correnti a Istituzioni Sociali Private	10.809,75
	15889	22/08/2017	U.1.04.04.01.000	Trasferimenti correnti a Istituzioni Sociali Private	4.632,75
	15958	28/08/2017	U.1.04.04.01.000	Trasferimenti correnti a Istituzioni Sociali Private	18.490,00
	15960	28/08/2017	U.1.04.04.01.000	Trasferimenti correnti a Istituzioni Sociali Private	12.943,00
	15961	28/08/2017	U.1.04.04.01.000	Trasferimenti correnti a Istituzioni Sociali Private	5.547,00
	15962	28/08/2017	U.1.04.04.01.000	Trasferimenti correnti a Istituzioni Sociali Private	13.651,25
	15963	28/08/2017	U.1.04.04.01.000	Trasferimenti correnti a Istituzioni Sociali Private	9.555,88
	15964	28/08/2017	U.1.04.04.01.000	Trasferimenti correnti a Istituzioni Sociali Private	4.095,37
	17832	29/09/2017	U.1.04.04.01.000	Trasferimenti correnti a Istituzioni Sociali Private	10.967,50
	17833	29/09/2017	U.1.04.04.01.000	Trasferimenti correnti a Istituzioni Sociali Private	7.677,26
	17834	29/09/2017	U.1.04.04.01.000	Trasferimenti correnti a Istituzioni Sociali Private	3.290,24

REGIONE PUGLIA

'Art. 4 bis c. 2 D. lgs 33/2013 e ss.mm.'

Esercizio Finanziario 2017

PAGAMENTI EFFETTUATI NEL PERIODO dal 01/01/2017 al 31/12/2017suddivisi per beneficiario

1 Spese correnti

1.04 Trasferimenti correnti

Beneficiario	Mandato Numero	Mandato Data	Cod.IV Livello PDCF	Descrizione IV Livello PDCF	Importo Lordo Pagato
A.D.T.M. SRL	**18257**	05/10/2017	**U.1.04.04.01.000**	Trasferimenti correnti a Istituzioni Sociali Private	18.185,00
	18258	05/10/2017	**U.1.04.04.01.000**	Trasferimenti correnti a Istituzioni Sociali Private	12.729,50
	18259	05/10/2017	**U.1.04.04.01.000**	Trasferimenti correnti a Istituzioni Sociali Private	5.455,50
	18260	05/10/2017	**U.1.04.04.01.000**	Trasferimenti correnti a Istituzioni Sociali Private	6.465,00
	18261	05/10/2017	**U.1.04.04.01.000**	Trasferimenti correnti a Istituzioni Sociali Private	4.525,50
	18262	05/10/2017	**U.1.04.04.01.000**	Trasferimenti correnti a Istituzioni Sociali Private	1.939,50
	18263	05/10/2017	**U.1.04.04.01.000**	Trasferimenti correnti a Istituzioni Sociali Private	19.141,25
	18264	05/10/2017	**U.1.04.04.01.000**	Trasferimenti correnti a Istituzioni Sociali Private	13.398,88
	18265	05/10/2017	**U.1.04.04.01.000**	Trasferimenti correnti a Istituzioni Sociali Private	5.742,37
	18266	05/10/2017	**U.1.04.04.01.000**	Trasferimenti correnti a Istituzioni Sociali Private	45.978,75
	18267	05/10/2017	**U.1.04.04.01.000**	Trasferimenti correnti a Istituzioni Sociali Private	32.185,13
	18268	05/10/2017	**U.1.04.04.01.000**	Trasferimenti correnti a Istituzioni Sociali Private	13.793,62
				Totale	**569.240,00**
AEROPORTI PUGLIA SPA	**7113**	11/05/2017	**U.1.04.03.02.000**	Trasferimenti correnti a altre imprese partecipate	23.298,55
				Totale	**23.298,55**

1 Spese correnti

1.04 Trasferimenti correnti

Beneficiario	Mandato		Cod.IV Livello PDCF	Descrizione IV Livello PDCF	Importo Lordo Pagato
	Numero	Data			
AFG ASSOCIAZIONE DI FORMAZIONE GLOBALE	3776	17/03/2017	U.1.04.03.99.000	Trasferimenti correnti a altre imprese	3.230,88
	3778	17/03/2017	U.1.04.03.99.000	Trasferimenti correnti a altre imprese	358,99
	3782	17/03/2017	U.1.04.03.99.000	Trasferimenti correnti a altre imprese	3.482,99
	3783	17/03/2017	U.1.04.03.99.000	Trasferimenti correnti a altre imprese	387,00
	4334	24/03/2017	U.1.04.04.01.000	Trasferimenti correnti a Istituzioni Sociali Private	8.400,00
	4335	24/03/2017	U.1.04.04.01.000	Trasferimenti correnti a Istituzioni Sociali Private	5.880,00
	4336	24/03/2017	U.1.04.04.01.000	Trasferimenti correnti a Istituzioni Sociali Private	2.520,00
	7617	18/05/2017	U.1.04.04.01.000	Trasferimenti correnti a Istituzioni Sociali Private	12.525,00
	7619	18/05/2017	U.1.04.04.01.000	Trasferimenti correnti a Istituzioni Sociali Private	8.767,50
	7624	18/05/2017	U.1.04.04.01.000	Trasferimenti correnti a Istituzioni Sociali Private	3.757,50
	9660	08/06/2017	U.1.04.04.01.000	Trasferimenti correnti a Istituzioni Sociali Private	8.400,00
	9661	08/06/2017	U.1.04.04.01.000	Trasferimenti correnti a Istituzioni Sociali Private	5.880,00
	9663	08/06/2017	U.1.04.04.01.000	Trasferimenti correnti a Istituzioni Sociali Private	2.520,00
	9670	08/06/2017	U.1.04.04.01.000	Trasferimenti correnti a Istituzioni Sociali Private	7.762,50
	9674	08/06/2017	U.1.04.04.01.000	Trasferimenti correnti a Istituzioni Sociali Private	5.433,75
	9675	08/06/2017	U.1.04.04.01.000	Trasferimenti correnti a Istituzioni Sociali Private	2.328,75
	10310	13/06/2017	U.1.04.04.01.000	Trasferimenti correnti a Istituzioni Sociali Private	32.040,00
	10315	13/06/2017	U.1.04.04.01.000	Trasferimenti correnti a Istituzioni Sociali Private	22.428,00
	10317	13/06/2017	U.1.04.04.01.000	Trasferimenti correnti a Istituzioni Sociali Private	9.612,00
	11366	29/06/2017	U.1.04.04.01.000	Trasferimenti correnti a Istituzioni Sociali Private	7.700,00
	11367	29/06/2017	U.1.04.04.01.000	Trasferimenti correnti a Istituzioni Sociali Private	5.390,00
	11368	29/06/2017	U.1.04.04.01.000	Trasferimenti correnti a Istituzioni Sociali Private	2.310,00
	11369	29/06/2017	U.1.04.04.01.000	Trasferimenti correnti a Istituzioni Sociali Private	25.182,50
	11370	29/06/2017	U.1.04.04.01.000	Trasferimenti correnti a Istituzioni Sociali Private	17.627,75
	11371	29/06/2017	U.1.04.04.01.000	Trasferimenti correnti a Istituzioni Sociali Private	7.554,75
	11372	29/06/2017	U.1.04.04.01.000	Trasferimenti correnti a Istituzioni Sociali Private	23.902,50
	11373	29/06/2017	U.1.04.04.01.000	Trasferimenti correnti a Istituzioni Sociali Private	16.731,75
	11374	29/06/2017	U.1.04.04.01.000	Trasferimenti correnti a Istituzioni Sociali Private	7.170,75
	15737	21/08/2017	U.1.04.04.01.000	Trasferimenti correnti a Istituzioni Sociali Private	8.087,50
	15738	21/08/2017	U.1.04.04.01.000	Trasferimenti correnti a Istituzioni Sociali Private	5.661,25
	15739	21/08/2017	U.1.04.04.01.000	Trasferimenti correnti a Istituzioni Sociali Private	2.426,25
	16796	19/09/2017	U.1.04.04.01.000	Trasferimenti correnti a Istituzioni Sociali Private	97.610,00
	16797	19/09/2017	U.1.04.04.01.000	Trasferimenti correnti a Istituzioni Sociali Private	68.627,00

REGIONE PUGLIA

'Art. 4 bis c. 2 D. lgs 33/2013 e ss.mm.'

Esercizio Finanziario 2017

PAGAMENTI EFFETTUATI NEL PERIODO dal 01/01/2017 al 31/12/2017suddivisi per beneficiario

1 Spese correnti

1.04 Trasferimenti correnti

Beneficiario	Mandato Numero	Mandato Data	Cod.IV Livello PDCF	Descrizione IV Livello PDCF	Importo Lordo Pagato
AFG ASSOCIAZIONE DI FORMAZIONE GLOBALE	16798	19/09/2017	U.1.04.04.01.000	Trasferimenti correnti a Istituzioni Sociali Private	28.283,00
	16876	19/09/2017	U.1.04.04.01.000	Trasferimenti correnti a Istituzioni Sociali Private	27.214,42
	16877	19/09/2017	U.1.04.04.01.000	Trasferimenti correnti a Istituzioni Sociali Private	19.050,10
	16878	19/09/2017	U.1.04.04.01.000	Trasferimenti correnti a Istituzioni Sociali Private	8.164,33
	22197	23/11/2017	U.1.04.01.02.000	Trasferimenti correnti a Amministrazioni Locali	12.540,00
				Totale	**536.948,71**
AFIPS - ASS.NE PER LA FORMAZ. E L'INTERVENTO PSICO-SOCIALE - LECCE	20398	08/11/2017	U.1.04.04.01.000	Trasferimenti correnti a Istituzioni Sociali Private	20.480,00
				Totale	**20.480,00**
A.FO.R.I.S.	3780	17/03/2017	U.1.04.03.99.000	Trasferimenti correnti a altre imprese	659,17
	3781	17/03/2017	U.1.04.03.99.000	Trasferimenti correnti a altre imprese	73,24
	4014	31/03/2017	U.1.04.04.01.000	Trasferimenti correnti a Istituzioni Sociali Private	557,88
	4015	31/03/2017	U.1.04.04.01.000	Trasferimenti correnti a Istituzioni Sociali Private	61,99
	11280	28/06/2017	U.1.04.04.01.000	Trasferimenti correnti a Istituzioni Sociali Private	13.562,50
	11281	28/06/2017	U.1.04.04.01.000	Trasferimenti correnti a Istituzioni Sociali Private	9.493,75
	11282	28/06/2017	U.1.04.04.01.000	Trasferimenti correnti a Istituzioni Sociali Private	4.068,75
	11507	28/06/2017	U.1.04.04.01.000	Trasferimenti correnti a Istituzioni Sociali Private	4.107,50
	11509	28/06/2017	U.1.04.04.01.000	Trasferimenti correnti a Istituzioni Sociali Private	2.875,25
	11510	28/06/2017	U.1.04.04.01.000	Trasferimenti correnti a Istituzioni Sociali Private	1.232,25
				Totale	**36.692,28**

1 Spese correnti

1.04 Trasferimenti correnti

Beneficiario	Mandato		Cod.IV Livello PDCF	Descrizione IV Livello PDCF	Importo Lordo Pagato
	Numero	Data			
AFORISMA	2020	22/02/2017	U.1.04.04.01.000	Trasferimenti correnti a Istituzioni Sociali Private	2.960,00
	2023	22/02/2017	U.1.04.04.01.000	Trasferimenti correnti a Istituzioni Sociali Private	2.072,00
	2024	22/02/2017	U.1.04.04.01.000	Trasferimenti correnti a Istituzioni Sociali Private	888,00
	2025	22/02/2017	U.1.04.04.01.000	Trasferimenti correnti a Istituzioni Sociali Private	7.201,25
	2026	22/02/2017	U.1.04.04.01.000	Trasferimenti correnti a Istituzioni Sociali Private	5.040,88
	2027	22/02/2017	U.1.04.04.01.000	Trasferimenti correnti a Istituzioni Sociali Private	2.160,37
	4337	24/03/2017	U.1.04.04.01.000	Trasferimenti correnti a Istituzioni Sociali Private	14.345,00
	4338	24/03/2017	U.1.04.04.01.000	Trasferimenti correnti a Istituzioni Sociali Private	10.041,50
	4339	24/03/2017	U.1.04.04.01.000	Trasferimenti correnti a Istituzioni Sociali Private	4.303,50
	8230	23/05/2017	U.1.04.04.01.000	Trasferimenti correnti a Istituzioni Sociali Private	94.332,96
	8231	23/05/2017	U.1.04.04.01.000	Trasferimenti correnti a Istituzioni Sociali Private	66.035,70
	8238	24/05/2017	U.1.04.04.01.000	Trasferimenti correnti a Istituzioni Sociali Private	5.920,00
	8239	24/05/2017	U.1.04.04.01.000	Trasferimenti correnti a Istituzioni Sociali Private	4.144,00
	8240	24/05/2017	U.1.04.04.01.000	Trasferimenti correnti a Istituzioni Sociali Private	1.776,00
	8241	24/05/2017	U.1.04.04.01.000	Trasferimenti correnti a Istituzioni Sociali Private	2.751,25
	8243	24/05/2017	U.1.04.04.01.000	Trasferimenti correnti a Istituzioni Sociali Private	1.925,88
	8244	24/05/2017	U.1.04.04.01.000	Trasferimenti correnti a Istituzioni Sociali Private	825,37
	8662	26/05/2017	U.1.04.04.01.000	Trasferimenti correnti a Istituzioni Sociali Private	4.775,00
	8663	26/05/2017	U.1.04.04.01.000	Trasferimenti correnti a Istituzioni Sociali Private	3.342,50
	8664	26/05/2017	U.1.04.04.01.000	Trasferimenti correnti a Istituzioni Sociali Private	1.432,50
	10266	13/06/2017	U.1.04.04.01.000	Trasferimenti correnti a Istituzioni Sociali Private	48.537,60
	10267	13/06/2017	U.1.04.04.01.000	Trasferimenti correnti a Istituzioni Sociali Private	60.672,00
	10269	13/06/2017	U.1.04.04.01.000	Trasferimenti correnti a Istituzioni Sociali Private	42.470,40
	10303	13/06/2017	U.1.04.04.01.000	Trasferimenti correnti a Istituzioni Sociali Private	22.212,50
	10304	13/06/2017	U.1.04.04.01.000	Trasferimenti correnti a Istituzioni Sociali Private	15.548,75
	10305	13/06/2017	U.1.04.04.01.000	Trasferimenti correnti a Istituzioni Sociali Private	6.663,75
	10561	21/06/2017	U.1.04.04.01.000	Trasferimenti correnti a Istituzioni Sociali Private	15.288,75
	10562	21/06/2017	U.1.04.04.01.000	Trasferimenti correnti a Istituzioni Sociali Private	10.702,13
	10563	21/06/2017	U.1.04.04.01.000	Trasferimenti correnti a Istituzioni Sociali Private	4.586,62
	10831	22/06/2017	U.1.04.04.01.000	Trasferimenti correnti a Istituzioni Sociali Private	11.503,75
	10835	22/06/2017	U.1.04.04.01.000	Trasferimenti correnti a Istituzioni Sociali Private	8.052,63
	10837	22/06/2017	U.1.04.04.01.000	Trasferimenti correnti a Istituzioni Sociali Private	3.451,12
	16816	19/09/2017	U.1.04.04.01.000	Trasferimenti correnti a Istituzioni Sociali Private	40.471,99

REGIONE PUGLIA

'Art. 4 bis c. 2 D. lgs 33/2013 e ss.mm.'

Esercizio Finanziario 2017

PAGAMENTI EFFETTUATI NEL PERIODO dal 01/01/2017 al 31/12/2017suddivisi per beneficiario

1 Spese correnti

1.04 Trasferimenti correnti

Beneficiario	Mandato Numero	Mandato Data	Cod.IV Livello PDCF	Descrizione IV Livello PDCF	Importo Lordo Pagato
AFORISMA	**16817**	19/09/2017	**U.1.04.04.01.000**	Trasferimenti correnti a Istituzioni Sociali Private	28.330,38
	16818	19/09/2017	**U.1.04.04.01.000**	Trasferimenti correnti a Istituzioni Sociali Private	12.141,60
	16923	21/09/2017	**U.1.04.04.01.000**	Trasferimenti correnti a Istituzioni Sociali Private	41.117,50
	16924	21/09/2017	**U.1.04.04.01.000**	Trasferimenti correnti a Istituzioni Sociali Private	28.782,25
	16925	21/09/2017	**U.1.04.04.01.000**	Trasferimenti correnti a Istituzioni Sociali Private	12.335,25
	16926	21/09/2017	**U.1.04.04.01.000**	Trasferimenti correnti a Istituzioni Sociali Private	33.462,50
	16927	21/09/2017	**U.1.04.04.01.000**	Trasferimenti correnti a Istituzioni Sociali Private	23.423,75
	16928	21/09/2017	**U.1.04.04.01.000**	Trasferimenti correnti a Istituzioni Sociali Private	10.038,75
	16934	21/09/2017	**U.1.04.04.01.000**	Trasferimenti correnti a Istituzioni Sociali Private	49.098,75
	16935	21/09/2017	**U.1.04.04.01.000**	Trasferimenti correnti a Istituzioni Sociali Private	34.369,13
	16936	21/09/2017	**U.1.04.04.01.000**	Trasferimenti correnti a Istituzioni Sociali Private	14.729,62
				Totale	**814.265,13**
AFP GIOVINAZZO POLISPORTIVA A.S.D.	**24751**	19/12/2017	**U.1.04.04.01.000**	Trasferimenti correnti a Istituzioni Sociali Private	10.000,00
	27026	22/12/2017	**U.1.04.04.01.000**	Trasferimenti correnti a Istituzioni Sociali Private	10.400,00
				Totale	**20.400,00**
A.G.C.I.	**25456**	21/12/2017	**U.1.04.04.01.000**	Trasferimenti correnti a Istituzioni Sociali Private	14.422,57
				Totale	**14.422,57**

1 Spese correnti

1.04 Trasferimenti correnti

Beneficiario	Mandato Numero	Mandato Data	Cod.IV Livello PDCF	Descrizione IV Livello PDCF	Importo Lordo Pagato
AGE.FOR.M.	10275	09/06/2017	U.1.04.04.01.000	Trasferimenti correnti a Istituzioni Sociali Private	17.725,00
	10279	09/06/2017	U.1.04.04.01.000	Trasferimenti correnti a Istituzioni Sociali Private	12.407,50
	10280	09/06/2017	U.1.04.04.01.000	Trasferimenti correnti a Istituzioni Sociali Private	5.317,50
	11313	28/06/2017	U.1.04.04.01.000	Trasferimenti correnti a Istituzioni Sociali Private	7.912,50
	11314	28/06/2017	U.1.04.04.01.000	Trasferimenti correnti a Istituzioni Sociali Private	5.538,75
	11315	28/06/2017	U.1.04.04.01.000	Trasferimenti correnti a Istituzioni Sociali Private	2.373,75
	11316	28/06/2017	U.1.04.04.01.000	Trasferimenti correnti a Istituzioni Sociali Private	12.525,00
	11317	28/06/2017	U.1.04.04.01.000	Trasferimenti correnti a Istituzioni Sociali Private	8.767,50
	11318	28/06/2017	U.1.04.04.01.000	Trasferimenti correnti a Istituzioni Sociali Private	3.757,50
	12363	10/07/2017	U.1.04.04.01.000	Trasferimenti correnti a Istituzioni Sociali Private	21.505,00
	12364	10/07/2017	U.1.04.04.01.000	Trasferimenti correnti a Istituzioni Sociali Private	15.053,50
	12366	10/07/2017	U.1.04.04.01.000	Trasferimenti correnti a Istituzioni Sociali Private	6.451,50
	16037	28/08/2017	U.1.04.04.01.000	Trasferimenti correnti a Istituzioni Sociali Private	12.737,50
	16038	28/08/2017	U.1.04.04.01.000	Trasferimenti correnti a Istituzioni Sociali Private	8.916,25
	16039	28/08/2017	U.1.04.04.01.000	Trasferimenti correnti a Istituzioni Sociali Private	3.821,25
	17260	26/09/2017	U.1.04.04.01.000	Trasferimenti correnti a Istituzioni Sociali Private	40.646,82
	17261	26/09/2017	U.1.04.04.01.000	Trasferimenti correnti a Istituzioni Sociali Private	28.452,76
	17262	26/09/2017	U.1.04.04.01.000	Trasferimenti correnti a Istituzioni Sociali Private	12.194,04
				Totale	**226.103,62**
AGENAS - AGENZIA NAZIONALE PER I SERVIZI SANITARI REGIONALI	5951	26/04/2017	U.1.04.01.02.000	Trasferimenti correnti a Amministrazioni Locali	913,90
	6892	12/05/2017	U.1.04.01.02.000	Trasferimenti correnti a Amministrazioni Locali	1.666,97
	11237	27/06/2017	U.1.04.01.02.000	Trasferimenti correnti a Amministrazioni Locali	816,08
				Totale	**3.396,95**
AGENZIA DEL TURISMO PER LA PROMOZIONE DEL TERRITORIO - SOC. CONSORTILE A.R.L.	12840	20/07/2017	U.1.04.03.99.000	Trasferimenti correnti a altre imprese	30.000,00
	26192	19/12/2017	U.1.04.04.01.000	Trasferimenti correnti a Istituzioni Sociali Private	26.007,37
				Totale	**56.007,37**

REGIONE PUGLIA

'Art. 4 bis c. 2 D. lgs 33/2013 e ss.mm.'

Esercizio Finanziario 2017

PAGAMENTI EFFETTUATI NEL PERIODO dal 01/01/2017 al 31/12/2017suddivisi per beneficiario

1 Spese correnti

1.04 Trasferimenti correnti

Beneficiario	Mandato		Cod.IV Livello PDCF	Descrizione IV Livello PDCF	Importo Lordo Pagato
	Numero	Data			
AGENZIA FORMATIVA ULISSE	808	07/02/2017	U.1.04.04.01.000	Trasferimenti correnti a Istituzioni Sociali Private	21.272,50
	809	07/02/2017	U.1.04.04.01.000	Trasferimenti correnti a Istituzioni Sociali Private	14.890,75
	810	07/02/2017	U.1.04.04.01.000	Trasferimenti correnti a Istituzioni Sociali Private	6.381,75
	2940	02/03/2017	U.1.04.04.01.000	Trasferimenti correnti a Istituzioni Sociali Private	14.406,25
	2941	02/03/2017	U.1.04.04.01.000	Trasferimenti correnti a Istituzioni Sociali Private	10.084,38
	2942	02/03/2017	U.1.04.04.01.000	Trasferimenti correnti a Istituzioni Sociali Private	4.321,87
	7301	18/05/2017	U.1.04.04.01.000	Trasferimenti correnti a Istituzioni Sociali Private	29.017,50
	7302	18/05/2017	U.1.04.04.01.000	Trasferimenti correnti a Istituzioni Sociali Private	20.312,25
	7305	18/05/2017	U.1.04.04.01.000	Trasferimenti correnti a Istituzioni Sociali Private	8.705,25
	7380	16/05/2017	U.1.04.04.01.000	Trasferimenti correnti a Istituzioni Sociali Private	5.380,00
	7386	16/05/2017	U.1.04.04.01.000	Trasferimenti correnti a Istituzioni Sociali Private	3.766,00
	7387	16/05/2017	U.1.04.04.01.000	Trasferimenti correnti a Istituzioni Sociali Private	1.614,00
	7390	16/05/2017	U.1.04.04.01.000	Trasferimenti correnti a Istituzioni Sociali Private	16.814,38
	7391	16/05/2017	U.1.04.04.01.000	Trasferimenti correnti a Istituzioni Sociali Private	11.770,06
	7392	16/05/2017	U.1.04.04.01.000	Trasferimenti correnti a Istituzioni Sociali Private	5.044,31
	7558	18/05/2017	U.1.04.04.01.000	Trasferimenti correnti a Istituzioni Sociali Private	4.705,00
	7561	18/05/2017	U.1.04.04.01.000	Trasferimenti correnti a Istituzioni Sociali Private	3.293,50
	7563	18/05/2017	U.1.04.04.01.000	Trasferimenti correnti a Istituzioni Sociali Private	1.411,50
	7564	18/05/2017	U.1.04.04.01.000	Trasferimenti correnti a Istituzioni Sociali Private	2.997,50
	7566	18/05/2017	U.1.04.04.01.000	Trasferimenti correnti a Istituzioni Sociali Private	2.098,25
	7569	18/05/2017	U.1.04.04.01.000	Trasferimenti correnti a Istituzioni Sociali Private	899,25
	7898	19/05/2017	U.1.04.04.01.000	Trasferimenti correnti a Istituzioni Sociali Private	12.300,83
	7900	19/05/2017	U.1.04.04.01.000	Trasferimenti correnti a Istituzioni Sociali Private	8.610,58
	7901	19/05/2017	U.1.04.04.01.000	Trasferimenti correnti a Istituzioni Sociali Private	3.690,25
	7904	19/05/2017	U.1.04.04.01.000	Trasferimenti correnti a Istituzioni Sociali Private	14.191,88
	7905	19/05/2017	U.1.04.04.01.000	Trasferimenti correnti a Istituzioni Sociali Private	9.934,31
	7908	19/05/2017	U.1.04.04.01.000	Trasferimenti correnti a Istituzioni Sociali Private	4.257,56
	8033	23/05/2017	U.1.04.04.01.000	Trasferimenti correnti a Istituzioni Sociali Private	37.050,00
	8034	23/05/2017	U.1.04.04.01.000	Trasferimenti correnti a Istituzioni Sociali Private	25.935,00
	8035	23/05/2017	U.1.04.04.01.000	Trasferimenti correnti a Istituzioni Sociali Private	11.115,00
	8702	29/05/2017	U.1.04.04.01.000	Trasferimenti correnti a Istituzioni Sociali Private	94.322,96
	8704	29/05/2017	U.1.04.04.01.000	Trasferimenti correnti a Istituzioni Sociali Private	66.035,70
	10299	12/06/2017	U.1.04.04.01.000	Trasferimenti correnti a Istituzioni Sociali Private	18.626,88

1 Spese correnti

1.04 Trasferimenti correnti

Beneficiario	Mandato Numero	Mandato Data	Cod.IV Livello PDCF	Descrizione IV Livello PDCF	Importo Lordo Pagato
AGENZIA FORMATIVA ULISSE	10300	12/06/2017	U.1.04.04.01.000	Trasferimenti correnti a Istituzioni Sociali Private	13.038,81
	10302	12/06/2017	U.1.04.04.01.000	Trasferimenti correnti a Istituzioni Sociali Private	5.588,06
	14686	17/08/2017	U.1.04.04.01.000	Trasferimenti correnti a Istituzioni Sociali Private	42.744,71
	14687	17/08/2017	U.1.04.04.01.000	Trasferimenti correnti a Istituzioni Sociali Private	29.921,30
	14689	17/08/2017	U.1.04.04.01.000	Trasferimenti correnti a Istituzioni Sociali Private	12.823,41
	15749	21/08/2017	U.1.04.04.01.000	Trasferimenti correnti a Istituzioni Sociali Private	18.311,88
	15750	21/08/2017	U.1.04.04.01.000	Trasferimenti correnti a Istituzioni Sociali Private	12.818,31
	15751	21/08/2017	U.1.04.04.01.000	Trasferimenti correnti a Istituzioni Sociali Private	5.493,56
	15752	21/08/2017	U.1.04.04.01.000	Trasferimenti correnti a Istituzioni Sociali Private	5.795,00
	15753	21/08/2017	U.1.04.04.01.000	Trasferimenti correnti a Istituzioni Sociali Private	4.056,50
	15754	21/08/2017	U.1.04.04.01.000	Trasferimenti correnti a Istituzioni Sociali Private	1.738,50
	15755	21/08/2017	U.1.04.04.01.000	Trasferimenti correnti a Istituzioni Sociali Private	26.835,84
	15756	21/08/2017	U.1.04.04.01.000	Trasferimenti correnti a Istituzioni Sociali Private	18.785,08
	15757	21/08/2017	U.1.04.04.01.000	Trasferimenti correnti a Istituzioni Sociali Private	8.050,75
	15944	28/08/2017	U.1.04.04.01.000	Trasferimenti correnti a Istituzioni Sociali Private	10.539,15
	15945	28/08/2017	U.1.04.04.01.000	Trasferimenti correnti a Istituzioni Sociali Private	7.377,41
	15946	28/08/2017	U.1.04.04.01.000	Trasferimenti correnti a Istituzioni Sociali Private	3.161,74
	26488	21/12/2017	U.1.04.01.02.000	Trasferimenti correnti a Amministrazioni Locali	8.055,00
				Totale	**730.392,21**
AGENZIA PER L'OCCUPAZ. E LO SVILUP. DELL'AREA NORD BARESE OFANTINA	23316	04/12/2017	U.1.04.03.99.000	Trasferimenti correnti a altre imprese	6.975,00
	23317	04/12/2017	U.1.04.03.99.000	Trasferimenti correnti a altre imprese	4.882,50
	23318	04/12/2017	U.1.04.03.99.000	Trasferimenti correnti a altre imprese	2.092,50
				Totale	**13.950,00**

REGIONE PUGLIA

'Art. 4 bis c. 2 D. lgs 33/2013 e ss.mm.'

Esercizio Finanziario 2017

PAGAMENTI EFFETTUATI NEL PERIODO dal 01/01/2017 al 31/12/2017suddivisi per beneficiario

1 Spese correnti

1.04 Trasferimenti correnti

Beneficiario	Mandato Numero	Mandato Data	Cod.IV Livello PDCF	Descrizione IV Livello PDCF	Importo Lordo Pagato
AGENZIA REGIONALE PER LA TECNOLOGIA E L' INNOVAZIONE	2802	02/03/2017	U.1.04.03.99.000	Trasferimenti correnti a altre imprese	50.000,00
	5055	05/04/2017	U.1.04.03.99.000	Trasferimenti correnti a altre imprese	37.500,00
	10787	28/06/2017	U.1.04.01.02.000	Trasferimenti correnti a Amministrazioni Locali	350.000,00
	10790	28/06/2017	U.1.04.01.02.000	Trasferimenti correnti a Amministrazioni Locali	245.000,00
	10791	28/06/2017	U.1.04.01.02.000	Trasferimenti correnti a Amministrazioni Locali	105.000,00
	17641	27/09/2017	U.1.04.01.02.000	Trasferimenti correnti a Amministrazioni Locali	800.000,00
	19078	24/10/2017	U.1.04.01.02.000	Trasferimenti correnti a Amministrazioni Locali	29.154,36
	19079	24/10/2017	U.1.04.01.02.000	Trasferimenti correnti a Amministrazioni Locali	17.500,00
	19080	24/10/2017	U.1.04.01.02.000	Trasferimenti correnti a Amministrazioni Locali	19.024,45
	24442	13/12/2017	U.1.04.01.02.000	Trasferimenti correnti a Amministrazioni Locali	200.000,00
	26909	27/12/2017	U.1.04.01.02.000	Trasferimenti correnti a Amministrazioni Locali	20.773,00
	26910	27/12/2017	U.1.04.01.02.000	Trasferimenti correnti a Amministrazioni Locali	7.227,00
				Totale	**1.881.178,81**
AGENZIA REGIONALE PER LE ATTIVITA' IRRIGUE E FORESTALI	3549	10/03/2017	U.1.04.01.02.000	Trasferimenti correnti a Amministrazioni Locali	7.500.000,00
	6015	26/04/2017	U.1.04.01.02.000	Trasferimenti correnti a Amministrazioni Locali	7.500.000,00
	7533	16/05/2017	U.1.04.01.02.000	Trasferimenti correnti a Amministrazioni Locali	500.000,00
	10909	22/06/2017	U.1.04.01.02.000	Trasferimenti correnti a Amministrazioni Locali	7.500.000,00
	17270	26/09/2017	U.1.04.01.02.000	Trasferimenti correnti a Amministrazioni Locali	7.498.162,60
	20781	08/11/2017	U.1.04.01.02.000	Trasferimenti correnti a Amministrazioni Locali	1.837,40
	22178	22/11/2017	U.1.04.01.02.000	Trasferimenti correnti a Amministrazioni Locali	5.000.000,00
	25236	19/12/2017	U.1.04.01.02.000	Trasferimenti correnti a Amministrazioni Locali	2.104.202,55
				Totale	**37.604.202,55**
AGENZIA REGIONALE SANITARIA	11443	29/06/2017	U.1.04.01.02.000	Trasferimenti correnti a Amministrazioni Locali	44.000,00
	18414	13/10/2017	U.1.04.01.02.000	Trasferimenti correnti a Amministrazioni Locali	122.680,80
	25650	19/12/2017	U.1.04.01.02.000	Trasferimenti correnti a Amministrazioni Locali	3.000.000,00
	26465	27/12/2017	U.1.04.01.02.000	Trasferimenti correnti a Amministrazioni Locali	350.000,00
				Totale	**3.516.680,80**

1 Spese correnti

1.04 Trasferimenti correnti

Beneficiario	Mandato Numero	Mandato Data	Cod.IV Livello PDCF	Descrizione IV Livello PDCF	Importo Lordo Pagato
A.G.I.MUS	19319	24/10/2017	U.1.04.04.01.000	Trasferimenti correnti a Istituzioni Sociali Private	15.570,00
	19701	27/10/2017	U.1.04.03.99.000	Trasferimenti correnti a altre imprese	5.250,00
	22203	22/11/2017	U.1.04.04.01.000	Trasferimenti correnti a Istituzioni Sociali Private	180,00
				Totale	21.000,00
AGRICOLTURA GIOVANE SOC. COOP. AGRICOLA	5021	10/04/2017	U.1.04.03.99.000	Trasferimenti correnti a altre imprese	1.277,95
A.R.L.	5023	10/04/2017	U.1.04.03.99.000	Trasferimenti correnti a altre imprese	141,99
				Totale	1.419,94
AGROMNIA - SOCIETA COOPERATIVA A R.L.	2893	02/03/2017	U.1.04.04.01.000	Trasferimenti correnti a Istituzioni Sociali Private	7.061,00
	2894	02/03/2017	U.1.04.04.01.000	Trasferimenti correnti a Istituzioni Sociali Private	4.942,70
	2895	02/03/2017	U.1.04.04.01.000	Trasferimenti correnti a Istituzioni Sociali Private	2.118,30
	7136	12/05/2017	U.1.04.04.01.000	Trasferimenti correnti a Istituzioni Sociali Private	11.915,00
	7140	12/05/2017	U.1.04.04.01.000	Trasferimenti correnti a Istituzioni Sociali Private	8.340,50
	7142	12/05/2017	U.1.04.04.01.000	Trasferimenti correnti a Istituzioni Sociali Private	3.574,50
	14049	02/08/2017	U.1.04.04.01.000	Trasferimenti correnti a Istituzioni Sociali Private	4.267,50
	14052	02/08/2017	U.1.04.04.01.000	Trasferimenti correnti a Istituzioni Sociali Private	2.987,25
	14193	02/08/2017	U.1.04.04.01.000	Trasferimenti correnti a Istituzioni Sociali Private	1.280,25
	14828	10/08/2017	U.1.04.04.01.000	Trasferimenti correnti a Istituzioni Sociali Private	19.388,50
	14829	10/08/2017	U.1.04.04.01.000	Trasferimenti correnti a Istituzioni Sociali Private	13.571,95
	14830	10/08/2017	U.1.04.04.01.000	Trasferimenti correnti a Istituzioni Sociali Private	5.816,55
	14831	10/08/2017	U.1.04.04.01.000	Trasferimenti correnti a Istituzioni Sociali Private	7.484,00
	14832	10/08/2017	U.1.04.04.01.000	Trasferimenti correnti a Istituzioni Sociali Private	5.238,80
	14833	10/08/2017	U.1.04.04.01.000	Trasferimenti correnti a Istituzioni Sociali Private	2.245,20
				Totale	100.232,00

Bollettino Ufficiale della Regione Puglia - n. 104 del 8-8-2018

REGIONE PUGLIA

'Art. 4 bis c. 2 D. lgs 33/2013 e ss.mm.'

Esercizio Finanziario 2017

PAGAMENTI EFFETTUATI NEL PERIODO dal 01/01/2017 al 31/12/2017suddivisi per beneficiario

1 Spese correnti

1.04 Trasferimenti correnti

Beneficiario	Mandato		Cod.IV Livello PDCF	Descrizione IV Livello PDCF	Importo Lordo Pagato
	Numero	Data			
AIM 2001	1976	23/02/2017	U.1.04.04.01.000	Trasferimenti correnti a Istituzioni Sociali Private	9.600,00
	1985	23/02/2017	U.1.04.04.01.000	Trasferimenti correnti a Istituzioni Sociali Private	6.720,00
	1986	23/02/2017	U.1.04.04.01.000	Trasferimenti correnti a Istituzioni Sociali Private	2.880,00
	13417	27/07/2017	U.1.04.04.01.000	Trasferimenti correnti a Istituzioni Sociali Private	5.295,00
	13420	27/07/2017	U.1.04.04.01.000	Trasferimenti correnti a Istituzioni Sociali Private	3.706,50
	13424	27/07/2017	U.1.04.04.01.000	Trasferimenti correnti a Istituzioni Sociali Private	1.588,50
	16907	21/09/2017	U.1.04.04.01.000	Trasferimenti correnti a Istituzioni Sociali Private	5.211,25
	16908	21/09/2017	U.1.04.04.01.000	Trasferimenti correnti a Istituzioni Sociali Private	3.647,88
	16909	21/09/2017	U.1.04.04.01.000	Trasferimenti correnti a Istituzioni Sociali Private	1.563,37
	17253	26/09/2017	U.1.04.04.01.000	Trasferimenti correnti a Istituzioni Sociali Private	41.346,10
	17254	26/09/2017	U.1.04.04.01.000	Trasferimenti correnti a Istituzioni Sociali Private	28.942,29
	17255	26/09/2017	U.1.04.04.01.000	Trasferimenti correnti a Istituzioni Sociali Private	12.403,84
	20926	09/11/2017	U.1.04.01.02.000	Trasferimenti correnti a Amministrazioni Locali	129,92
	20927	09/11/2017	U.1.04.01.02.000	Trasferimenti correnti a Amministrazioni Locali	204,15
	20928	09/11/2017	U.1.04.01.02.000	Trasferimenti correnti a Amministrazioni Locali	37,12
	21779	17/11/2017	U.1.04.04.01.000	Trasferimenti correnti a Istituzioni Sociali Private	45.415,83
	21782	17/11/2017	U.1.04.04.01.000	Trasferimenti correnti a Istituzioni Sociali Private	31.791,08
	21783	17/11/2017	U.1.04.04.01.000	Trasferimenti correnti a Istituzioni Sociali Private	13.624,74
	22463	23/11/2017	U.1.04.04.01.000	Trasferimenti correnti a Istituzioni Sociali Private	4.683,75
	22465	23/11/2017	U.1.04.04.01.000	Trasferimenti correnti a Istituzioni Sociali Private	3.278,63
	22467	23/11/2017	U.1.04.04.01.000	Trasferimenti correnti a Istituzioni Sociali Private	1.405,12
				Totale	223.475,07

1 Spese correnti

1.04 Trasferimenti correnti

Beneficiario	Mandato Numero	Mandato Data	Cod.IV Livello PDCF	Descrizione IV Livello PDCF	Importo Lordo Pagato
ALFA AGENZIA DI FORMAZIONE	6970	11/05/2017	U.1.04.04.01.000	Trasferimenti correnti a Istituzioni Sociali Private	13.975,00
	6971	11/05/2017	U.1.04.04.01.000	Trasferimenti correnti a Istituzioni Sociali Private	9.782,50
	6975	11/05/2017	U.1.04.04.01.000	Trasferimenti correnti a Istituzioni Sociali Private	4.192,50
	10140	09/06/2017	U.1.04.04.01.000	Trasferimenti correnti a Istituzioni Sociali Private	16.677,50
	10142	09/06/2017	U.1.04.04.01.000	Trasferimenti correnti a Istituzioni Sociali Private	11.674,25
	10143	09/06/2017	U.1.04.04.01.000	Trasferimenti correnti a Istituzioni Sociali Private	5.003,25
	10242	09/06/2017	U.1.04.04.01.000	Trasferimenti correnti a Istituzioni Sociali Private	33.060,00
	10244	09/06/2017	U.1.04.04.01.000	Trasferimenti correnti a Istituzioni Sociali Private	23.142,00
	10245	09/06/2017	U.1.04.04.01.000	Trasferimenti correnti a Istituzioni Sociali Private	9.918,00
	12876	20/07/2017	U.1.04.04.01.000	Trasferimenti correnti a Istituzioni Sociali Private	7.137,50
	12877	20/07/2017	U.1.04.04.01.000	Trasferimenti correnti a Istituzioni Sociali Private	4.996,25
	12878	20/07/2017	U.1.04.04.01.000	Trasferimenti correnti a Istituzioni Sociali Private	2.141,25
	12880	20/07/2017	U.1.04.04.01.000	Trasferimenti correnti a Istituzioni Sociali Private	15.125,00
	12881	20/07/2017	U.1.04.04.01.000	Trasferimenti correnti a Istituzioni Sociali Private	10.587,50
	12883	20/07/2017	U.1.04.04.01.000	Trasferimenti correnti a Istituzioni Sociali Private	4.537,50
	12884	20/07/2017	U.1.04.04.01.000	Trasferimenti correnti a Istituzioni Sociali Private	8.100,00
	12886	20/07/2017	U.1.04.04.01.000	Trasferimenti correnti a Istituzioni Sociali Private	5.670,00
	12887	20/07/2017	U.1.04.04.01.000	Trasferimenti correnti a Istituzioni Sociali Private	2.430,00
	14138	01/08/2017	U.1.04.04.01.000	Trasferimenti correnti a Istituzioni Sociali Private	41.083,88
	14139	01/08/2017	U.1.04.04.01.000	Trasferimenti correnti a Istituzioni Sociali Private	28.758,71
	14140	01/08/2017	U.1.04.04.01.000	Trasferimenti correnti a Istituzioni Sociali Private	12.325,16
	16109	05/09/2017	U.1.04.04.01.000	Trasferimenti correnti a Istituzioni Sociali Private	17.830,00
	16110	05/09/2017	U.1.04.04.01.000	Trasferimenti correnti a Istituzioni Sociali Private	12.481,00
	16111	05/09/2017	U.1.04.04.01.000	Trasferimenti correnti a Istituzioni Sociali Private	5.349,00
	17289	28/09/2017	U.1.04.04.01.000	Trasferimenti correnti a Istituzioni Sociali Private	7.700,00
	17290	28/09/2017	U.1.04.04.01.000	Trasferimenti correnti a Istituzioni Sociali Private	5.390,00
	17291	28/09/2017	U.1.04.04.01.000	Trasferimenti correnti a Istituzioni Sociali Private	2.310,00
	17293	28/09/2017	U.1.04.04.01.000	Trasferimenti correnti a Istituzioni Sociali Private	8.690,00
	17294	28/09/2017	U.1.04.04.01.000	Trasferimenti correnti a Istituzioni Sociali Private	6.083,00
	17295	28/09/2017	U.1.04.04.01.000	Trasferimenti correnti a Istituzioni Sociali Private	2.607,00
				Totale	338.757,75

REGIONE PUGLIA

'Art. 4 bis c. 2 D. lgs 33/2013 e ss.mm.'

Esercizio Finanziario 2017

PAGAMENTI EFFETTUATI NEL PERIODO dal 01/01/2017 al 31/12/2017suddivisi per beneficiario

1 Spese correnti

1.04 Trasferimenti correnti

Beneficiario	Mandato Numero	Mandato Data	Cod.IV Livello PDCF	Descrizione IV Livello PDCF	Importo Lordo Pagato
ALFA ANALISI CLINICHE S.R.L.	**4054**	05/04/2017	**U.1.04.03.99.000**	Trasferimenti correnti a altre imprese	765,00
	4055	05/04/2017	**U.1.04.03.99.000**	Trasferimenti correnti a altre imprese	85,00
				Totale	**850,00**
ALFA CENTAURI TECHNOLOGY SRLS	**17728**	03/10/2017	**U.1.04.03.99.000**	Trasferimenti correnti a altre imprese	11.940,46
	17731	03/10/2017	**U.1.04.03.99.000**	Trasferimenti correnti a altre imprese	8.359,54
				Totale	**20.300,00**
ALIGHIERI-TANZI	**3515**	13/03/2017	**U.1.04.01.01.000**	Trasferimenti correnti a Amministrazioni Centrali	64.639,78
	3517	13/03/2017	**U.1.04.01.01.000**	Trasferimenti correnti a Amministrazioni Centrali	45.247,85
	3523	13/03/2017	**U.1.04.01.01.000**	Trasferimenti correnti a Amministrazioni Centrali	19.391,94
				Totale	**129.279,57**
ALLA GIORNATA O.N.L.U.S.	**20621**	09/11/2017	**U.1.04.03.99.000**	Trasferimenti correnti a altre imprese	9.058,28
	20623	09/11/2017	**U.1.04.03.99.000**	Trasferimenti correnti a altre imprese	6.341,72
				Totale	**15.400,00**
AMATULLI ANDREA	**25213**	20/12/2017	**U.1.04.02.05.000**	Altri trasferimenti a famiglie	254,54
				Totale	**254,54**
AMATULLI ANTONIA	**22543**	23/11/2017	**U.1.04.02.02.000**	Interventi assistenziali	2.000,00
				Totale	**2.000,00**
AMBARABA' SOCIETA' COOPERATIVA SOCIALE	**5632**	19/04/2017	**U.1.04.03.99.000**	Trasferimenti correnti a altre imprese	1.708,16
	5633	19/04/2017	**U.1.04.03.99.000**	Trasferimenti correnti a altre imprese	189,79
				Totale	**1.897,95**
AMOPUGLIA ONLUS	**2584**	27/02/2017	**U.1.04.04.01.000**	Trasferimenti correnti a Istituzioni Sociali Private	23.425,00
	24640	14/12/2017	**U.1.04.04.01.000**	Trasferimenti correnti a Istituzioni Sociali Private	22.596,00
				Totale	**46.021,00**

1 Spese correnti

1.04 Trasferimenti correnti

Beneficiario	Mandato Numero	Mandato Data	Cod.IV Livello PDCF	Descrizione IV Livello PDCF	Importo Lordo Pagato
A.N.A.C. AUTORITA' NAZIONALE ANTICORRUZIONE	12269	07/07/2017	U.1.04.01.02.000	Trasferimenti correnti a Amministrazioni Locali	202,50
	12270	07/07/2017	U.1.04.01.02.000	Trasferimenti correnti a Amministrazioni Locali	52,50
				Totale	255,00
ANCI - EMILIA ROMAGNA	13795	01/08/2017	U.1.04.01.02.000	Trasferimenti correnti a Amministrazioni Locali	1.445,40
	13796	01/08/2017	U.1.04.01.02.000	Trasferimenti correnti a Amministrazioni Locali	160,60
				Totale	1.606,00
ANCI PUGLIA	9783	06/06/2017	U.1.04.04.01.000	Trasferimenti correnti a Istituzioni Sociali Private	400.000,00
	24912	19/12/2017	U.1.04.04.01.000	Trasferimenti correnti a Istituzioni Sociali Private	400.000,00
				Totale	800.000,00
ANDRISANO MONICA	21384	22/11/2017	U.1.04.03.99.000	Trasferimenti correnti a altre imprese	2.440,00
				Totale	2.440,00

Bollettino Ufficiale della Regione Puglia - n. 104 del 8-8-2018

REGIONE PUGLIA

'Art. 4 bis c. 2 D. lgs 33/2013 e ss.mm.'

Esercizio Finanziario 2017

PAGAMENTI EFFETTUATI NEL PERIODO dal 01/01/2017 al 31/12/2017suddivisi per beneficiario

1 Spese correnti

1.04 Trasferimenti correnti

Beneficiario	Mandato Numero	Mandato Data	Cod.IV Livello PDCF	Descrizione IV Livello PDCF	Importo Lordo Pagato
A.N.S.I. COMITATO DI COORDINAMENTO CITTADINO	3714	16/03/2017	U.1.04.04.01.000	Trasferimenti correnti a Istituzioni Sociali Private	15.857,00
	3715	16/03/2017	U.1.04.04.01.000	Trasferimenti correnti a Istituzioni Sociali Private	11.099,90
	3716	16/03/2017	U.1.04.04.01.000	Trasferimenti correnti a Istituzioni Sociali Private	4.757,10
	7897	19/05/2017	U.1.04.04.01.000	Trasferimenti correnti a Istituzioni Sociali Private	6.187,88
	7899	19/05/2017	U.1.04.04.01.000	Trasferimenti correnti a Istituzioni Sociali Private	4.331,51
	7902	19/05/2017	U.1.04.04.01.000	Trasferimenti correnti a Istituzioni Sociali Private	1.856,36
	10869	30/06/2017	U.1.04.04.01.000	Trasferimenti correnti a Istituzioni Sociali Private	35.441,65
	10871	30/06/2017	U.1.04.04.01.000	Trasferimenti correnti a Istituzioni Sociali Private	24.809,16
	10874	30/06/2017	U.1.04.04.01.000	Trasferimenti correnti a Istituzioni Sociali Private	10.632,49
	14034	01/08/2017	U.1.04.04.01.000	Trasferimenti correnti a Istituzioni Sociali Private	5.092,76
	14036	01/08/2017	U.1.04.04.01.000	Trasferimenti correnti a Istituzioni Sociali Private	3.564,93
	14037	01/08/2017	U.1.04.04.01.000	Trasferimenti correnti a Istituzioni Sociali Private	1.527,81
	14080	01/08/2017	U.1.04.04.01.000	Trasferimenti correnti a Istituzioni Sociali Private	5.907,50
	14081	01/08/2017	U.1.04.04.01.000	Trasferimenti correnti a Istituzioni Sociali Private	4.135,25
	14083	01/08/2017	U.1.04.04.01.000	Trasferimenti correnti a Istituzioni Sociali Private	1.772,25
	14084	02/08/2017	U.1.04.04.01.000	Trasferimenti correnti a Istituzioni Sociali Private	14.061,88
	14086	02/08/2017	U.1.04.04.01.000	Trasferimenti correnti a Istituzioni Sociali Private	9.843,31
	14087	02/08/2017	U.1.04.04.01.000	Trasferimenti correnti a Istituzioni Sociali Private	4.218,56
	14090	02/08/2017	U.1.04.04.01.000	Trasferimenti correnti a Istituzioni Sociali Private	18.347,00
	14096	02/08/2017	U.1.04.04.01.000	Trasferimenti correnti a Istituzioni Sociali Private	12.842,90
	14099	02/08/2017	U.1.04.04.01.000	Trasferimenti correnti a Istituzioni Sociali Private	5.504,10
	17136	21/09/2017	U.1.04.04.01.000	Trasferimenti correnti a Istituzioni Sociali Private	41.346,11
	17137	21/09/2017	U.1.04.04.01.000	Trasferimenti correnti a Istituzioni Sociali Private	12.403,83
	17138	21/09/2017	U.1.04.04.01.000	Trasferimenti correnti a Istituzioni Sociali Private	28.942,28
				Totale	284.483,52

1 Spese correnti

1.04 Trasferimenti correnti

Beneficiario	Mandato Numero	Mandato Data	Cod.IV Livello PDCF	Descrizione IV Livello PDCF	Importo Lordo Pagato
A.N.S.P.I. ASSOCIAZIONE SANTA CECILIA	4696	05/04/2017	U.1.04.04.01.000	Trasferimenti correnti a Istituzioni Sociali Private	1.320,00
	4697	05/04/2017	U.1.04.04.01.000	Trasferimenti correnti a Istituzioni Sociali Private	924,00
	4698	05/04/2017	U.1.04.04.01.000	Trasferimenti correnti a Istituzioni Sociali Private	396,00
	4700	05/04/2017	U.1.04.04.01.000	Trasferimenti correnti a Istituzioni Sociali Private	16.812,50
	4701	05/04/2017	U.1.04.04.01.000	Trasferimenti correnti a Istituzioni Sociali Private	11.768,75
	4702	05/04/2017	U.1.04.04.01.000	Trasferimenti correnti a Istituzioni Sociali Private	5.043,75
	9159	01/06/2017	U.1.04.04.01.000	Trasferimenti correnti a Istituzioni Sociali Private	10.333,75
	9161	01/06/2017	U.1.04.04.01.000	Trasferimenti correnti a Istituzioni Sociali Private	7.233,63
	9162	01/06/2017	U.1.04.04.01.000	Trasferimenti correnti a Istituzioni Sociali Private	3.100,13
	11348	28/06/2017	U.1.04.04.01.000	Trasferimenti correnti a Istituzioni Sociali Private	6.800,00
	11349	28/06/2017	U.1.04.04.01.000	Trasferimenti correnti a Istituzioni Sociali Private	4.760,00
	11350	28/06/2017	U.1.04.04.01.000	Trasferimenti correnti a Istituzioni Sociali Private	2.040,00
	11351	28/06/2017	U.1.04.04.01.000	Trasferimenti correnti a Istituzioni Sociali Private	13.143,75
	11353	28/06/2017	U.1.04.04.01.000	Trasferimenti correnti a Istituzioni Sociali Private	9.200,63
	11354	28/06/2017	U.1.04.04.01.000	Trasferimenti correnti a Istituzioni Sociali Private	3.943,13
	22205	22/11/2017	U.1.04.04.01.000	Trasferimenti correnti a Istituzioni Sociali Private	22.830,00
	22206	22/11/2017	U.1.04.04.01.000	Trasferimenti correnti a Istituzioni Sociali Private	15.981,00
	22207	22/11/2017	U.1.04.04.01.000	Trasferimenti correnti a Istituzioni Sociali Private	6.849,00
				Totale	**142.480,02**
ANTONIO BIANCO	7750	19/05/2017	U.1.04.04.01.000	Trasferimenti correnti a Istituzioni Sociali Private	635,16
	23858	13/12/2017	U.1.04.04.01.000	Trasferimenti correnti a Istituzioni Sociali Private	1.500,00
	27337	27/12/2017	U.1.04.04.01.000	Trasferimenti correnti a Istituzioni Sociali Private	500,00
				Totale	**2.635,16**
ANVVFF'FOGGIA	22307	29/11/2017	U.1.04.04.01.000	Trasferimenti correnti a Istituzioni Sociali Private	3.150,00
	25027	16/12/2017	U.1.04.04.01.000	Trasferimenti correnti a Istituzioni Sociali Private	5.000,00
	27338	27/12/2017	U.1.04.04.01.000	Trasferimenti correnti a Istituzioni Sociali Private	500,00
				Totale	**8.650,00**
APIMA	25456	21/12/2017	U.1.04.04.01.000	Trasferimenti correnti a Istituzioni Sociali Private	3.402,73
				Totale	**3.402,73**

REGIONE PUGLIA

'Art. 4 bis c. 2 D. lgs 33/2013 e ss.mm.'

Esercizio Finanziario 2017

PAGAMENTI EFFETTUATI NEL PERIODO dal 01/01/2017 al 31/12/2017suddivisi per beneficiario

1 Spese correnti

1.04 Trasferimenti correnti

Beneficiario	Mandato Numero	Mandato Data	Cod.IV Livello PDCF	Descrizione IV Livello PDCF	Importo Lordo Pagato
APORTI SOC. COOP. SOCIALE	24871	19/12/2017	U.1.04.04.01.000	Trasferimenti correnti a Istituzioni Sociali Private	29.595,66
				Totale	29.595,66
APS ARTETECA	20618	09/11/2017	U.1.04.03.99.000	Trasferimenti correnti a altre imprese	11.199,33
	20620	09/11/2017	U.1.04.03.99.000	Trasferimenti correnti a altre imprese	7.840,67
				Totale	19.040,00
APS BIEM-BIOEDILIZIA MEDITERRAQNEA	25431	19/12/2017	U.1.04.03.99.000	Trasferimenti correnti a altre imprese	12.352,20
	25432	19/12/2017	U.1.04.03.99.000	Trasferimenti correnti a altre imprese	8.647,80
				Totale	21.000,00
APS BORDERMIND	25411	19/12/2017	U.1.04.03.99.000	Trasferimenti correnti a altre imprese	12.352,20
	25412	19/12/2017	U.1.04.03.99.000	Trasferimenti correnti a altre imprese	8.647,80
				Totale	21.000,00
APS CONTTROCORRENTE S.O.S.	25429	19/12/2017	U.1.04.03.99.000	Trasferimenti correnti a altre imprese	12.352,20
	25430	19/12/2017	U.1.04.03.99.000	Trasferimenti correnti a altre imprese	8.647,80
				Totale	21.000,00
APS ERMES COMMUNICATION	17712	03/10/2017	U.1.04.03.99.000	Trasferimenti correnti a altre imprese	8.770,06
	17713	03/10/2017	U.1.04.03.99.000	Trasferimenti correnti a altre imprese	6.139,94
				Totale	14.910,00
APS GENIUS LOCI	19112	23/10/2017	U.1.04.03.99.000	Trasferimenti correnti a altre imprese	12.119,16
	19113	23/10/2017	U.1.04.03.99.000	Trasferimenti correnti a altre imprese	8.484,64
				Totale	20.603,80
APS LAMP LABORATORIO	23465	07/12/2017	U.1.04.03.99.000	Trasferimenti correnti a altre imprese	12.352,20
	23466	07/12/2017	U.1.04.03.99.000	Trasferimenti correnti a altre imprese	8.647,80
				Totale	21.000,00

1 Spese correnti

1.04 Trasferimenti correnti

Beneficiario	Mandato Numero	Mandato Data	Cod.IV Livello PDCF	Descrizione IV Livello PDCF	Importo Lordo Pagato
APS MADRE GIULIA 1885	23167	04/12/2017	U.1.04.03.99.000	Trasferimenti correnti a altre imprese	12.352,20
	23168	04/12/2017	U.1.04.03.99.000	Trasferimenti correnti a altre imprese	8.647,80
				Totale	21.000,00
APS MEH	23159	04/12/2017	U.1.04.03.99.000	Trasferimenti correnti a altre imprese	12.228,68
	23160	04/12/2017	U.1.04.03.99.000	Trasferimenti correnti a altre imprese	8.561,32
				Totale	20.790,00
APS MESOLAB	17701	03/10/2017	U.1.04.03.99.000	Trasferimenti correnti a altre imprese	12.352,20
	17703	03/10/2017	U.1.04.03.99.000	Trasferimenti correnti a altre imprese	8.647,80
				Totale	21.000,00
A.P.S. 'PAX CHRISTI'	8282	23/05/2017	U.1.04.01.01.000	Trasferimenti correnti a Amministrazioni Centrali	2.000,00
				Totale	2.000,00
APS PRINCIPI ERRANTI	23453	07/12/2017	U.1.04.03.99.000	Trasferimenti correnti a altre imprese	12.352,20
	23454	07/12/2017	U.1.04.03.99.000	Trasferimenti correnti a altre imprese	8.647,80
				Totale	21.000,00
APS RAIZ ITALIANA	23467	07/12/2017	U.1.04.03.99.000	Trasferimenti correnti a altre imprese	12.352,20
	23468	07/12/2017	U.1.04.03.99.000	Trasferimenti correnti a altre imprese	8.647,80
				Totale	21.000,00
APS SALENTO TURISMATICA	17714	03/10/2017	U.1.04.03.99.000	Trasferimenti correnti a altre imprese	11.746,94
	17716	03/10/2017	U.1.04.03.99.000	Trasferimenti correnti a altre imprese	8.224,06
				Totale	19.971,00
APS T.R.I.P. - LAB	23447	07/12/2017	U.1.04.03.99.000	Trasferimenti correnti a altre imprese	12.352,20
	23448	07/12/2017	U.1.04.03.99.000	Trasferimenti correnti a altre imprese	8.647,80
				Totale	21.000,00

REGIONE PUGLIA

'Art. 4 bis c. 2 D. lgs 33/2013 e ss.mm.'

Esercizio Finanziario 2017

PAGAMENTI EFFETTUATI NEL PERIODO dal 01/01/2017 al 31/12/2017suddivisi per beneficiario

1 Spese correnti

1.04 Trasferimenti correnti

Beneficiario	Mandato Numero	Mandato Data	Cod.IV Livello PDCF	Descrizione IV Livello PDCF	Importo Lordo Pagato
APS ULTIMI FUOCHI TEATRO	**23473**	07/12/2017	**U.1.04.03.99.000**	Trasferimenti correnti a altre imprese	12.063,98
	23474	07/12/2017	**U.1.04.03.99.000**	Trasferimenti correnti a altre imprese	8.446,02
				Totale	**20.510,00**
ARAN	**1669**	27/02/2017	**U.1.04.01.02.000**	Trasferimenti correnti a Amministrazioni Locali	115.481,29
	2501	27/02/2017	**U.1.04.01.01.000**	Trasferimenti correnti a Amministrazioni Centrali	7.945,30
	3923	28/03/2017	**U.1.04.01.01.000**	Trasferimenti correnti a Amministrazioni Centrali	382,57
				Totale	**123.809,16**
ARCA SUD SALENTO (GIA ISTITUTO AUTONOMO CASE POPOLARI DI LECCE)	**26582**	21/12/2017	**U.1.04.01.02.000**	Trasferimenti correnti a Amministrazioni Locali	360,00
				Totale	**360,00**
ARCADIA FORMAZIONE	**19244**	24/10/2017	**U.1.04.04.01.000**	Trasferimenti correnti a Istituzioni Sociali Private	40.909,05
	19245	24/10/2017	**U.1.04.04.01.000**	Trasferimenti correnti a Istituzioni Sociali Private	28.636,34
	19246	24/10/2017	**U.1.04.04.01.000**	Trasferimenti correnti a Istituzioni Sociali Private	12.272,71
	22208	23/11/2017	**U.1.04.04.01.000**	Trasferimenti correnti a Istituzioni Sociali Private	8.335,00
	22209	23/11/2017	**U.1.04.04.01.000**	Trasferimenti correnti a Istituzioni Sociali Private	5.834,50
	22211	23/11/2017	**U.1.04.04.01.000**	Trasferimenti correnti a Istituzioni Sociali Private	2.500,50
	22285	22/11/2017	**U.1.04.04.01.000**	Trasferimenti correnti a Istituzioni Sociali Private	11.115,00
	22286	22/11/2017	**U.1.04.04.01.000**	Trasferimenti correnti a Istituzioni Sociali Private	7.780,50
	22287	22/11/2017	**U.1.04.04.01.000**	Trasferimenti correnti a Istituzioni Sociali Private	3.334,50
	22288	22/11/2017	**U.1.04.04.01.000**	Trasferimenti correnti a Istituzioni Sociali Private	11.942,50
	22289	22/11/2017	**U.1.04.04.01.000**	Trasferimenti correnti a Istituzioni Sociali Private	8.359,75
	22290	22/11/2017	**U.1.04.04.01.000**	Trasferimenti correnti a Istituzioni Sociali Private	3.582,75
	22291	22/11/2017	**U.1.04.04.01.000**	Trasferimenti correnti a Istituzioni Sociali Private	4.660,00
	22293	22/11/2017	**U.1.04.04.01.000**	Trasferimenti correnti a Istituzioni Sociali Private	3.262,00
	22294	22/11/2017	**U.1.04.04.01.000**	Trasferimenti correnti a Istituzioni Sociali Private	1.398,00
				Totale	**153.923,10**
ARCHEO CLUB ITALIA - ISABELLA CHIAROMONTE	**1887**	22/02/2017	**U.1.04.04.01.000**	Trasferimenti correnti a Istituzioni Sociali Private	2.000,00
				Totale	**2.000,00**

1 Spese correnti

1.04 Trasferimenti correnti

Beneficiario	Mandato Numero	Mandato Data	Cod.IV Livello PDCF	Descrizione IV Livello PDCF	Importo Lordo Pagato
ARCHEOCLUB DI SAN SEVERO	21370	17/11/2017	U.1.04.04.01.000	Trasferimenti correnti a Istituzioni Sociali Private	2.000,00
	21387	17/11/2017	U.1.04.04.01.000	Trasferimenti correnti a Istituzioni Sociali Private	2.000,00
				Totale	4.000,00
ARCOBALENO	23859	13/12/2017	U.1.04.04.01.000	Trasferimenti correnti a Istituzioni Sociali Private	1.500,00
	25028	16/12/2017	U.1.04.04.01.000	Trasferimenti correnti a Istituzioni Sociali Private	11.000,00
				Totale	12.500,00
AREM	4998	05/04/2017	U.1.04.01.02.000	Trasferimenti correnti a Amministrazioni Locali	466.650,00
	7961	19/05/2017	U.1.04.01.02.000	Trasferimenti correnti a Amministrazioni Locali	260.000,00
	12832	20/07/2017	U.1.04.01.02.000	Trasferimenti correnti a Amministrazioni Locali	466.650,00
				Totale	1.193.300,00
ARET PUGLIAPROMOZIONE	8227	23/05/2017	U.1.04.01.02.000	Trasferimenti correnti a Amministrazioni Locali	3.420.000,00
	11685	29/06/2017	U.1.04.01.02.000	Trasferimenti correnti a Amministrazioni Locali	279.801,29
	12846	20/07/2017	U.1.04.01.02.000	Trasferimenti correnti a Amministrazioni Locali	9.000,00
	12847	20/07/2017	U.1.04.01.02.000	Trasferimenti correnti a Amministrazioni Locali	81.000,00
	17519	26/09/2017	U.1.04.01.02.000	Trasferimenti correnti a Amministrazioni Locali	2.296,86
	19085	24/10/2017	U.1.04.01.02.000	Trasferimenti correnti a Amministrazioni Locali	30.000,00
	20835	22/11/2017	U.1.04.01.02.000	Trasferimenti correnti a Amministrazioni Locali	259.000,00
	20836	09/11/2017	U.1.04.01.02.000	Trasferimenti correnti a Amministrazioni Locali	279.801,28
	20837	09/11/2017	U.1.04.01.02.000	Trasferimenti correnti a Amministrazioni Locali	7.039,30
	20838	09/11/2017	U.1.04.01.02.000	Trasferimenti correnti a Amministrazioni Locali	63.353,67
	21915	22/11/2017	U.1.04.01.02.000	Trasferimenti correnti a Amministrazioni Locali	70.000,00
	26949	22/12/2017	U.1.04.01.02.000	Trasferimenti correnti a Amministrazioni Locali	100.000,00
				Totale	4.601.292,40

Bollettino Ufficiale della Regione Puglia - n. 104 del 8-8-2018

REGIONE PUGLIA

'Art. 4 bis c. 2 D. lgs 33/2013 e ss.mm.'

Esercizio Finanziario 2017

PAGAMENTI EFFETTUATI NEL PERIODO dal 01/01/2017 al 31/12/2017suddivisi per beneficiario

1 Spese correnti

1.04 Trasferimenti correnti

Beneficiario	Mandato Numero	Mandato Data	Cod.IV Livello PDCF	Descrizione IV Livello PDCF	Importo Lordo Pagato
ARPA PUGLIA	**6532**	04/05/2017	**U.1.04.01.02.000**	Trasferimenti correnti a Amministrazioni Locali	4.038.249,99
	10337	15/06/2017	**U.1.04.01.02.000**	Trasferimenti correnti a Amministrazioni Locali	4.038.249,99
	13952	31/07/2017	**U.1.04.01.02.000**	Trasferimenti correnti a Amministrazioni Locali	1.346.083,33
	15598	11/08/2017	**U.1.04.01.02.000**	Trasferimenti correnti a Amministrazioni Locali	1.346.083,33
	17751	29/09/2017	**U.1.04.01.02.000**	Trasferimenti correnti a Amministrazioni Locali	1.346.083,33
	18463	12/10/2017	**U.1.04.01.02.000**	Trasferimenti correnti a Amministrazioni Locali	1.653.000,00
	18465	12/10/2017	**U.1.04.01.02.000**	Trasferimenti correnti a Amministrazioni Locali	1.653.000,00
	19301	24/10/2017	**U.1.04.01.02.000**	Trasferimenti correnti a Amministrazioni Locali	879.150,00
	20826	14/11/2017	**U.1.04.01.02.000**	Trasferimenti correnti a Amministrazioni Locali	1.346.083,33
	23098	29/11/2017	**U.1.04.01.02.000**	Trasferimenti correnti a Amministrazioni Locali	1.346.083,33
	24764	15/12/2017	**U.1.04.01.02.000**	Trasferimenti correnti a Amministrazioni Locali	1.346.083,33
	25638	16/12/2017	**U.1.04.01.02.000**	Trasferimenti correnti a Amministrazioni Locali	1.653.000,00
	26269	21/12/2017	**U.1.04.01.02.000**	Trasferimenti correnti a Amministrazioni Locali	285.000,00
	26276	21/12/2017	**U.1.04.01.02.000**	Trasferimenti correnti a Amministrazioni Locali	21.000,00
	26682	22/12/2017	**U.1.04.01.02.000**	Trasferimenti correnti a Amministrazioni Locali	64.912,39
				Totale	**22.362.062,35**
ARTHUB S.R.L.S.	**20610**	09/11/2017	**U.1.04.03.99.000**	Trasferimenti correnti a altre imprese	12.343,97
	20611	09/11/2017	**U.1.04.03.99.000**	Trasferimenti correnti a altre imprese	8.642,03
				Totale	**20.986,00**
A.S. HOCKEY CLUB OLIMPIA DILETTANTISTICA TORRE SANTA SUSANNA	**6882**	15/05/2017	**U.1.04.04.01.000**	Trasferimenti correnti a Istituzioni Sociali Private	1.450,00
				Totale	**1.450,00**

1 Spese correnti

1.04 Trasferimenti correnti

Beneficiario	Mandato		Cod.IV Livello PDCF	Descrizione IV Livello PDCF	Importo Lordo Pagato
	Numero	Data			
A.SC.L.A.	4418	30/03/2017	U.1.04.04.01.000	Trasferimenti correnti a Istituzioni Sociali Private	540,46
	4419	30/03/2017	U.1.04.04.01.000	Trasferimenti correnti a Istituzioni Sociali Private	60,05
	7863	22/05/2017	U.1.04.04.01.000	Trasferimenti correnti a Istituzioni Sociali Private	16.085,00
	7864	22/05/2017	U.1.04.04.01.000	Trasferimenti correnti a Istituzioni Sociali Private	11.259,50
	7866	22/05/2017	U.1.04.04.01.000	Trasferimenti correnti a Istituzioni Sociali Private	4.825,50
	7877	19/05/2017	U.1.04.04.01.000	Trasferimenti correnti a Istituzioni Sociali Private	14.235,00
	7880	19/05/2017	U.1.04.04.01.000	Trasferimenti correnti a Istituzioni Sociali Private	9.964,50
	7882	19/05/2017	U.1.04.04.01.000	Trasferimenti correnti a Istituzioni Sociali Private	4.270,50
	10200	12/06/2017	U.1.04.04.01.000	Trasferimenti correnti a Istituzioni Sociali Private	23.540,00
	10202	12/06/2017	U.1.04.04.01.000	Trasferimenti correnti a Istituzioni Sociali Private	16.478,00
	10203	12/06/2017	U.1.04.04.01.000	Trasferimenti correnti a Istituzioni Sociali Private	7.062,00
	13192	26/07/2017	U.1.04.01.02.000	Trasferimenti correnti a Amministrazioni Locali	13.458,75
	14199	03/08/2017	U.1.04.04.01.000	Trasferimenti correnti a Istituzioni Sociali Private	5.662,50
	14200	03/08/2017	U.1.04.04.01.000	Trasferimenti correnti a Istituzioni Sociali Private	3.963,75
	14201	03/08/2017	U.1.04.04.01.000	Trasferimenti correnti a Istituzioni Sociali Private	1.698,75
	14203	04/08/2017	U.1.04.04.01.000	Trasferimenti correnti a Istituzioni Sociali Private	5.055,00
	14204	04/08/2017	U.1.04.04.01.000	Trasferimenti correnti a Istituzioni Sociali Private	3.538,50
	14206	03/08/2017	U.1.04.04.01.000	Trasferimenti correnti a Istituzioni Sociali Private	20.925,00
	14207	03/08/2017	U.1.04.04.01.000	Trasferimenti correnti a Istituzioni Sociali Private	14.647,50
	14215	03/08/2017	U.1.04.04.01.000	Trasferimenti correnti a Istituzioni Sociali Private	6.277,50
	14938	04/08/2017	U.1.04.04.01.000	Trasferimenti correnti a Istituzioni Sociali Private	1.516,50
	17174	28/09/2017	U.1.04.04.01.000	Trasferimenti correnti a Istituzioni Sociali Private	5.572,50
	17175	28/09/2017	U.1.04.04.01.000	Trasferimenti correnti a Istituzioni Sociali Private	3.900,75
	17176	28/09/2017	U.1.04.04.01.000	Trasferimenti correnti a Istituzioni Sociali Private	1.671,75
	17553	28/09/2017	U.1.04.04.01.000	Trasferimenti correnti a Istituzioni Sociali Private	35.682,50
	17554	28/09/2017	U.1.04.04.01.000	Trasferimenti correnti a Istituzioni Sociali Private	24.977,76
	17555	28/09/2017	U.1.04.04.01.000	Trasferimenti correnti a Istituzioni Sociali Private	10.704,74
	17569	28/09/2017	U.1.04.04.01.000	Trasferimenti correnti a Istituzioni Sociali Private	4.650,00
	17573	28/09/2017	U.1.04.04.01.000	Trasferimenti correnti a Istituzioni Sociali Private	3.255,00
	17574	28/09/2017	U.1.04.04.01.000	Trasferimenti correnti a Istituzioni Sociali Private	1.395,00
	19718	25/10/2017	U.1.04.04.01.000	Trasferimenti correnti a Istituzioni Sociali Private	19.075,00
	19719	25/10/2017	U.1.04.04.01.000	Trasferimenti correnti a Istituzioni Sociali Private	13.352,50
	19720	25/10/2017	U.1.04.04.01.000	Trasferimenti correnti a Istituzioni Sociali Private	5.722,50

REGIONE PUGLIA

'Art. 4 bis c. 2 D. lgs 33/2013 e ss.mm.'

Esercizio Finanziario 2017

PAGAMENTI EFFETTUATI NEL PERIODO dal 01/01/2017 al 31/12/2017suddivisi per beneficiario

1 Spese correnti

1.04 Trasferimenti correnti

Beneficiario	Mandato Numero	Mandato Data	Cod.IV Livello PDCF	Descrizione IV Livello PDCF	Importo Lordo Pagato
A.SC.L.A.	19721	25/10/2017	U.1.04.04.01.000	Trasferimenti correnti a Istituzioni Sociali Private	2.662,50
	19722	25/10/2017	U.1.04.04.01.000	Trasferimenti correnti a Istituzioni Sociali Private	1.863,75
	19723	25/10/2017	U.1.04.04.01.000	Trasferimenti correnti a Istituzioni Sociali Private	798,75
	19727	25/10/2017	U.1.04.04.01.000	Trasferimenti correnti a Istituzioni Sociali Private	6.175,00
	19728	25/10/2017	U.1.04.04.01.000	Trasferimenti correnti a Istituzioni Sociali Private	4.322,50
	19730	25/10/2017	U.1.04.04.01.000	Trasferimenti correnti a Istituzioni Sociali Private	1.852,50
	21691	17/11/2017	U.1.04.01.02.000	Trasferimenti correnti a Amministrazioni Locali	9.547,50
	25764	19/12/2017	U.1.04.01.02.000	Trasferimenti correnti a Amministrazioni Locali	9.937,50
				Totale	**352.184,26**
ASCLA	11514	28/06/2017	U.1.04.04.01.000	Trasferimenti correnti a Istituzioni Sociali Private	48.537,60
	11515	28/06/2017	U.1.04.04.01.000	Trasferimenti correnti a Istituzioni Sociali Private	60.672,00
	11517	28/06/2017	U.1.04.04.01.000	Trasferimenti correnti a Istituzioni Sociali Private	42.470,40
	13531	31/07/2017	U.1.04.04.01.000	Trasferimenti correnti a Istituzioni Sociali Private	94.322,96
	13532	31/07/2017	U.1.04.04.01.000	Trasferimenti correnti a Istituzioni Sociali Private	66.035,70
	14800	10/08/2017	U.1.04.04.01.000	Trasferimenti correnti a Istituzioni Sociali Private	26.864,78
	14801	10/08/2017	U.1.04.04.01.000	Trasferimenti correnti a Istituzioni Sociali Private	18.805,34
	14802	10/08/2017	U.1.04.04.01.000	Trasferimenti correnti a Istituzioni Sociali Private	8.049,43
	15486	17/08/2017	U.1.04.04.01.000	Trasferimenti correnti a Istituzioni Sociali Private	50.004,00
	15487	17/08/2017	U.1.04.04.01.000	Trasferimenti correnti a Istituzioni Sociali Private	39.996,00
	17798	03/10/2017	U.1.04.04.01.000	Trasferimenti correnti a Istituzioni Sociali Private	2.566,43
	23699	07/12/2017	U.1.04.04.01.000	Trasferimenti correnti a Istituzioni Sociali Private	49.133,53
				Totale	**507.458,17**
ASD - BARLETTA BEACH SOCCER	17046	29/09/2017	U.1.04.04.01.000	Trasferimenti correnti a Istituzioni Sociali Private	15.000,00
				Totale	**15.000,00**
ASD 'ACCADEMIA DI PALLAMANO CONVERSANO'	20508	08/11/2017	U.1.04.04.01.000	Trasferimenti correnti a Istituzioni Sociali Private	15.000,00
	25794	19/12/2017	U.1.04.04.01.000	Trasferimenti correnti a Istituzioni Sociali Private	16.150,00
				Totale	**31.150,00**

1 Spese correnti

1.04 Trasferimenti correnti

Beneficiario	Mandato Numero	Mandato Data	Cod.IV Livello PDCF	Descrizione IV Livello PDCF	Importo Lordo Pagato
ASD AMATORI ATLETICA ACQUAVIVA	3849	21/03/2017	U.1.04.04.01.000	Trasferimenti correnti a Istituzioni Sociali Private	3.698,10
	4100	05/04/2017	U.1.04.04.01.000	Trasferimenti correnti a Istituzioni Sociali Private	3.667,30
	14578	04/08/2017	U.1.04.04.01.000	Trasferimenti correnti a Istituzioni Sociali Private	1.400,00
	14583	04/08/2017	U.1.04.04.01.000	Trasferimenti correnti a Istituzioni Sociali Private	1.400,00
				Totale	**10.165,40**
ASD 'AMATORI CONVERSANO'	20509	08/11/2017	U.1.04.04.01.000	Trasferimenti correnti a Istituzioni Sociali Private	15.000,00
	24731	19/12/2017	U.1.04.04.01.000	Trasferimenti correnti a Istituzioni Sociali Private	16.800,00
				Totale	**31.800,00**
ASD ATLETICA GIOVANILE ACQUAVIVA	14574	04/08/2017	U.1.04.04.01.000	Trasferimenti correnti a Istituzioni Sociali Private	1.200,00
				Totale	**1.200,00**
ASD 'BEBOXE PUGILISTICA COPERTINESE	6966	11/05/2017	U.1.04.04.01.000	Trasferimenti correnti a Istituzioni Sociali Private	6.900,00
				Totale	**6.900,00**
ASD CANOTTIERI MONOPOLI 2005	6933	15/05/2017	U.1.04.04.01.000	Trasferimenti correnti a Istituzioni Sociali Private	7.500,00
				Totale	**7.500,00**
ASD CICLISTICA GSC ORAZIO LORUSSO	3901	23/03/2017	U.1.04.04.01.000	Trasferimenti correnti a Istituzioni Sociali Private	6.167,41
				Totale	**6.167,41**
ASD FISHING CLUB GROTTAGLIE	22275	27/11/2017	U.1.04.04.01.000	Trasferimenti correnti a Istituzioni Sociali Private	6.595,00
				Totale	**6.595,00**
ASD GIOSTRA DELLA JALETTA	1879	22/02/2017	U.1.04.04.01.000	Trasferimenti correnti a Istituzioni Sociali Private	2.000,00
				Totale	**2.000,00**
A.S.D. ISTITUTO NAUTICO AMERIGO VESPUCCI	8173	23/05/2017	U.1.04.04.01.000	Trasferimenti correnti a Istituzioni Sociali Private	6.075,00
				Totale	**6.075,00**

REGIONE PUGLIA

'Art. 4 bis c. 2 D. lgs 33/2013 e ss.mm.'

Esercizio Finanziario 2017

PAGAMENTI EFFETTUATI NEL PERIODO dal 01/01/2017 al 31/12/2017suddivisi per beneficiario

1 Spese correnti

1.04 Trasferimenti correnti

Beneficiario	Mandato Numero	Mandato Data	Cod.IV Livello PDCF	Descrizione IV Livello PDCF	Importo Lordo Pagato
A.S.D. LA SALENTINA	5013	05/04/2017	U.1.04.04.01.000	Trasferimenti correnti a Istituzioni Sociali Private	16.000,00
				Totale	16.000,00
ASD 'MERIDIANA NUOTO TARANTO'	6883	15/05/2017	U.1.04.04.01.000	Trasferimenti correnti a Istituzioni Sociali Private	3.885,90
				Totale	3.885,90
A.S.D NEW TEAM NOCI	27025	22/12/2017	U.1.04.04.01.000	Trasferimenti correnti a Istituzioni Sociali Private	7.620,00
				Totale	7.620,00
ASD NUOVA ATLETICA FEMMINILE ACQUAVIVA	4103	31/03/2017	U.1.04.04.01.000	Trasferimenti correnti a Istituzioni Sociali Private	3.277,75
	14565	09/08/2017	U.1.04.04.01.000	Trasferimenti correnti a Istituzioni Sociali Private	1.400,00
				Totale	4.677,75
A.S.D. ORIENTEERING ACADEMY PUGLIA	6946	11/05/2017	U.1.04.04.01.000	Trasferimenti correnti a Istituzioni Sociali Private	480,00
	6950	11/05/2017	U.1.04.04.01.000	Trasferimenti correnti a Istituzioni Sociali Private	15.360,00
				Totale	15.840,00
ASD SCUOLA DI CICLISMO 'FRANCO BALLERINI'	15457	11/08/2017	U.1.04.04.01.000	Trasferimenti correnti a Istituzioni Sociali Private	6.000,00
				Totale	6.000,00
ASD TENNIS CLUB FASANO	11252	28/06/2017	U.1.04.04.01.000	Trasferimenti correnti a Istituzioni Sociali Private	16.000,00
				Totale	16.000,00
A.S.D. UDAS UOMINI-DONNE-AMICI DELLO SPORT	25914	19/12/2017	U.1.04.04.01.000	Trasferimenti correnti a Istituzioni Sociali Private	16.000,00
				Totale	16.000,00
ASD VOLARE PIU IN ALTO	25913	19/12/2017	U.1.04.04.01.000	Trasferimenti correnti a Istituzioni Sociali Private	15.485,20
				Totale	15.485,20

1 Spese correnti

1.04 Trasferimenti correnti

Beneficiario	Mandato		Cod.IV Livello PDCF	Descrizione IV Livello PDCF	Importo Lordo Pagato
	Numero	Data			
ASDCIRCOLO TENNIS MAGLIE	25910	19/12/2017	U.1.04.04.01.000	Trasferimenti correnti a Istituzioni Sociali Private	20.000,00
				Totale	20.000,00
ASE SPA - MANFREDONIA	13228	27/07/2017	U.1.04.04.01.000	Trasferimenti correnti a Istituzioni Sociali Private	15.271,38
	13229	27/07/2017	U.1.04.04.01.000	Trasferimenti correnti a Istituzioni Sociali Private	21.816,25
	13231	27/07/2017	U.1.04.04.01.000	Trasferimenti correnti a Istituzioni Sociali Private	6.544,88
				Totale	43.632,51

REGIONE PUGLIA

'Art. 4 bis c. 2 D. lgs 33/2013 e ss.mm.'

Esercizio Finanziario 2017

PAGAMENTI EFFETTUATI NEL PERIODO dal 01/01/2017 al 31/12/2017suddivisi per beneficiario

1 Spese correnti

1.04 Trasferimenti correnti

Beneficiario	Mandato		Cod.IV Livello PDCF	Descrizione IV Livello PDCF	Importo Lordo Pagato
	Numero	Data			
A.SE.SI.- ASSOCIAZIONE SERVIZI SINDACALI	747	07/02/2017	U.1.04.04.01.000	Trasferimenti correnti a Istituzioni Sociali Private	5.400,00
	748	07/02/2017	U.1.04.04.01.000	Trasferimenti correnti a Istituzioni Sociali Private	3.780,00
	749	07/02/2017	U.1.04.04.01.000	Trasferimenti correnti a Istituzioni Sociali Private	1.620,00
	750	07/02/2017	U.1.04.04.01.000	Trasferimenti correnti a Istituzioni Sociali Private	10.110,00
	751	07/02/2017	U.1.04.04.01.000	Trasferimenti correnti a Istituzioni Sociali Private	7.077,00
	752	07/02/2017	U.1.04.04.01.000	Trasferimenti correnti a Istituzioni Sociali Private	3.033,00
	915	08/02/2017	U.1.04.04.01.000	Trasferimenti correnti a Istituzioni Sociali Private	7.263,75
	916	08/02/2017	U.1.04.04.01.000	Trasferimenti correnti a Istituzioni Sociali Private	5.084,63
	917	08/02/2017	U.1.04.04.01.000	Trasferimenti correnti a Istituzioni Sociali Private	2.179,12
	1956	27/02/2017	U.1.04.04.01.000	Trasferimenti correnti a Istituzioni Sociali Private	10.935,00
	1957	27/02/2017	U.1.04.04.01.000	Trasferimenti correnti a Istituzioni Sociali Private	7.654,50
	1959	27/02/2017	U.1.04.04.01.000	Trasferimenti correnti a Istituzioni Sociali Private	3.280,50
	4668	05/04/2017	U.1.04.04.01.000	Trasferimenti correnti a Istituzioni Sociali Private	6.337,50
	4670	05/04/2017	U.1.04.04.01.000	Trasferimenti correnti a Istituzioni Sociali Private	4.436,25
	4671	05/04/2017	U.1.04.04.01.000	Trasferimenti correnti a Istituzioni Sociali Private	1.901,25
	7572	18/05/2017	U.1.04.04.01.000	Trasferimenti correnti a Istituzioni Sociali Private	1.200,00
	7573	18/05/2017	U.1.04.04.01.000	Trasferimenti correnti a Istituzioni Sociali Private	840,00
	7574	18/05/2017	U.1.04.04.01.000	Trasferimenti correnti a Istituzioni Sociali Private	360,00
	7870	22/05/2017	U.1.04.04.01.000	Trasferimenti correnti a Istituzioni Sociali Private	12.870,00
	7871	22/05/2017	U.1.04.04.01.000	Trasferimenti correnti a Istituzioni Sociali Private	9.009,00
	7872	22/05/2017	U.1.04.04.01.000	Trasferimenti correnti a Istituzioni Sociali Private	3.861,00
	8642	26/05/2017	U.1.04.04.01.000	Trasferimenti correnti a Istituzioni Sociali Private	12.960,00
	8643	26/05/2017	U.1.04.04.01.000	Trasferimenti correnti a Istituzioni Sociali Private	9.072,00
	8645	26/05/2017	U.1.04.04.01.000	Trasferimenti correnti a Istituzioni Sociali Private	3.888,00
	14493	17/08/2017	U.1.04.04.01.000	Trasferimenti correnti a Istituzioni Sociali Private	39.860,10
	14494	17/08/2017	U.1.04.04.01.000	Trasferimenti correnti a Istituzioni Sociali Private	27.902,07
	14495	17/08/2017	U.1.04.04.01.000	Trasferimenti correnti a Istituzioni Sociali Private	11.958,03
	15887	22/08/2017	U.1.04.04.01.000	Trasferimenti correnti a Istituzioni Sociali Private	49.617,50
	15890	22/08/2017	U.1.04.04.01.000	Trasferimenti correnti a Istituzioni Sociali Private	34.732,25
	15892	22/08/2017	U.1.04.04.01.000	Trasferimenti correnti a Istituzioni Sociali Private	14.885,25
	15895	22/08/2017	U.1.04.04.01.000	Trasferimenti correnti a Istituzioni Sociali Private	19.875,00
	15896	22/08/2017	U.1.04.04.01.000	Trasferimenti correnti a Istituzioni Sociali Private	13.912,50
	15897	22/08/2017	U.1.04.04.01.000	Trasferimenti correnti a Istituzioni Sociali Private	5.962,50

1 Spese correnti

1.04 Trasferimenti correnti

Beneficiario	Mandato Numero	Mandato Data	Cod.IV Livello PDCF	Descrizione IV Livello PDCF	Importo Lordo Pagato
A.SE.SI.- ASSOCIAZIONE SERVIZI SINDACALI	19803	30/10/2017	U.1.04.04.01.000	Trasferimenti correnti a Istituzioni Sociali Private	13.212,50
	19804	30/10/2017	U.1.04.04.01.000	Trasferimenti correnti a Istituzioni Sociali Private	9.248,75
	19805	30/10/2017	U.1.04.04.01.000	Trasferimenti correnti a Istituzioni Sociali Private	3.963,75
				Totale	379.282,70
ASFORM	7032	11/05/2017	U.1.04.04.01.000	Trasferimenti correnti a Istituzioni Sociali Private	15.170,00
	7033	11/05/2017	U.1.04.04.01.000	Trasferimenti correnti a Istituzioni Sociali Private	10.619,00
	7037	11/05/2017	U.1.04.04.01.000	Trasferimenti correnti a Istituzioni Sociali Private	4.551,00
	7453	18/05/2017	U.1.04.04.01.000	Trasferimenti correnti a Istituzioni Sociali Private	4.252,50
	7454	18/05/2017	U.1.04.04.01.000	Trasferimenti correnti a Istituzioni Sociali Private	2.976,75
	7455	18/05/2017	U.1.04.04.01.000	Trasferimenti correnti a Istituzioni Sociali Private	1.275,75
	8347	26/05/2017	U.1.04.04.01.000	Trasferimenti correnti a Istituzioni Sociali Private	5.955,00
	8349	26/05/2017	U.1.04.04.01.000	Trasferimenti correnti a Istituzioni Sociali Private	4.168,50
	8351	26/05/2017	U.1.04.04.01.000	Trasferimenti correnti a Istituzioni Sociali Private	1.786,50
	12590	14/07/2017	U.1.04.04.01.000	Trasferimenti correnti a Istituzioni Sociali Private	15.951,25
	12591	14/07/2017	U.1.04.04.01.000	Trasferimenti correnti a Istituzioni Sociali Private	11.165,88
	12592	14/07/2017	U.1.04.04.01.000	Trasferimenti correnti a Istituzioni Sociali Private	4.785,37
				Totale	82.657,50
ASIELTECH SRL	5171	06/04/2017	U.1.04.03.99.000	Trasferimenti correnti a altre imprese	2.585,88
	5174	06/04/2017	U.1.04.03.99.000	Trasferimenti correnti a altre imprese	287,32
				Totale	2.873,20

REGIONE PUGLIA

'Art. 4 bis c. 2 D. lgs 33/2013 e ss.mm.'

Esercizio Finanziario 2017

PAGAMENTI EFFETTUATI NEL PERIODO dal 01/01/2017 al 31/12/2017suddivisi per beneficiario

1 Spese correnti

1.04 Trasferimenti correnti

Beneficiario	Mandato		Cod.IV Livello PDCF	Descrizione IV Livello PDCF	Importo Lordo Pagato
	Numero	Data			
ASL BA	1	12/01/2017	U.1.04.01.02.000	Trasferimenti correnti a Amministrazioni Locali	133.783.754,00
	441	03/02/2017	U.1.04.01.02.000	Trasferimenti correnti a Amministrazioni Locali	20.700.000,00
	443	03/02/2017	U.1.04.01.02.000	Trasferimenti correnti a Amministrazioni Locali	133.783.754,00
	802	10/02/2017	U.1.04.01.02.000	Trasferimenti correnti a Amministrazioni Locali	2.091,20
	2116	27/02/2017	U.1.04.01.02.000	Trasferimenti correnti a Amministrazioni Locali	3.290.471,47
	2756	03/03/2017	U.1.04.01.02.000	Trasferimenti correnti a Amministrazioni Locali	133.783.754,00
	4758	31/03/2017	U.1.04.01.02.000	Trasferimenti correnti a Amministrazioni Locali	6.854,88
	4760	31/03/2017	U.1.04.01.02.000	Trasferimenti correnti a Amministrazioni Locali	133.776.899,12
	5908	26/04/2017	U.1.04.01.02.000	Trasferimenti correnti a Amministrazioni Locali	1.304,91
	6529	04/05/2017	U.1.04.01.02.000	Trasferimenti correnti a Amministrazioni Locali	5.647,83
	6531	04/05/2017	U.1.04.01.02.000	Trasferimenti correnti a Amministrazioni Locali	133.778.106,17
	6740	04/05/2017	U.1.04.01.02.000	Trasferimenti correnti a Amministrazioni Locali	273.837,98
	7497	15/05/2017	U.1.04.01.02.000	Trasferimenti correnti a Amministrazioni Locali	20.700.000,00
	7499	15/05/2017	U.1.04.01.02.000	Trasferimenti correnti a Amministrazioni Locali	2.772.496,80
	8060	18/05/2017	U.1.04.01.02.000	Trasferimenti correnti a Amministrazioni Locali	17.693.828,15
	8652	26/05/2017	U.1.04.01.02.000	Trasferimenti correnti a Amministrazioni Locali	4.852.347,08
	9021	01/06/2017	U.1.04.01.02.000	Trasferimenti correnti a Amministrazioni Locali	133.783.754,00
	9025	01/06/2017	U.1.04.01.02.000	Trasferimenti correnti a Amministrazioni Locali	10.350.000,00
	9474	01/06/2017	U.1.04.01.02.000	Trasferimenti correnti a Amministrazioni Locali	235.924,00
	10323	15/06/2017	U.1.04.01.02.000	Trasferimenti correnti a Amministrazioni Locali	88.228,56
	10328	15/06/2017	U.1.04.01.02.000	Trasferimenti correnti a Amministrazioni Locali	8.481.204,20
	10332	15/06/2017	U.1.04.01.02.000	Trasferimenti correnti a Amministrazioni Locali	41.688.359,30
	11245	27/06/2017	U.1.04.01.02.000	Trasferimenti correnti a Amministrazioni Locali	147.700,00
	11340	30/06/2017	U.1.04.01.02.000	Trasferimenti correnti a Amministrazioni Locali	133.783.754,00
	11773	30/06/2017	U.1.04.01.02.000	Trasferimenti correnti a Amministrazioni Locali	10.350.000,00
	12191	05/07/2017	U.1.04.01.02.000	Trasferimenti correnti a Amministrazioni Locali	2.772.496,80
	12517	14/07/2017	U.1.04.01.02.000	Trasferimenti correnti a Amministrazioni Locali	4.516.801,17
	12657	18/07/2017	U.1.04.01.02.000	Trasferimenti correnti a Amministrazioni Locali	60.000,00
	13410	31/07/2017	U.1.04.01.02.000	Trasferimenti correnti a Amministrazioni Locali	11.084.583,00
	13500	26/07/2017	U.1.04.01.02.000	Trasferimenti correnti a Amministrazioni Locali	365.586,09
	13516	26/07/2017	U.1.04.01.02.000	Trasferimenti correnti a Amministrazioni Locali	70.485,46
	13520	26/07/2017	U.1.04.01.02.000	Trasferimenti correnti a Amministrazioni Locali	25.549,67
	13533	27/07/2017	U.1.04.01.02.000	Trasferimenti correnti a Amministrazioni Locali	133.783.754,00

1 Spese correnti

1.04 Trasferimenti correnti

Beneficiario	Mandato		Cod.IV Livello PDCF	Descrizione IV Livello PDCF	Importo Lordo Pagato
	Numero	Data			
ASL BA	13844	31/07/2017	U.1.04.01.02.000	Trasferimenti correnti a Amministrazioni Locali	1.052.102,52
	13852	31/07/2017	U.1.04.01.02.000	Trasferimenti correnti a Amministrazioni Locali	4.537.000,00
	13871	31/07/2017	U.1.04.01.02.000	Trasferimenti correnti a Amministrazioni Locali	1.703.722,71
	13951	31/07/2017	U.1.04.01.02.000	Trasferimenti correnti a Amministrazioni Locali	10.350.000,00
	15459	09/08/2017	U.1.04.01.02.000	Trasferimenti correnti a Amministrazioni Locali	226.036,54
	15600	11/08/2017	U.1.04.01.02.000	Trasferimenti correnti a Amministrazioni Locali	10.350.000,00
	15956	01/09/2017	U.1.04.01.02.000	Trasferimenti correnti a Amministrazioni Locali	133.783.754,00
	17054	29/09/2017	U.1.04.01.02.000	Trasferimenti correnti a Amministrazioni Locali	15.000,00
	17630	26/09/2017	U.1.04.01.02.000	Trasferimenti correnti a Amministrazioni Locali	308.212,19
	17680	29/09/2017	U.1.04.01.02.000	Trasferimenti correnti a Amministrazioni Locali	988.580,00
	17750	29/09/2017	U.1.04.01.02.000	Trasferimenti correnti a Amministrazioni Locali	10.350.000,00
	17801	29/09/2017	U.1.04.01.02.000	Trasferimenti correnti a Amministrazioni Locali	1.587.176,80
	17804	29/09/2017	U.1.04.01.02.000	Trasferimenti correnti a Amministrazioni Locali	440.800,00
	17805	29/09/2017	U.1.04.01.02.000	Trasferimenti correnti a Amministrazioni Locali	310.566,18
	17865	06/10/2017	U.1.04.01.02.000	Trasferimenti correnti a Amministrazioni Locali	133.783.754,00
	18835	13/10/2017	U.1.04.01.02.000	Trasferimenti correnti a Amministrazioni Locali	49.629.000,00
	19250	24/10/2017	U.1.04.01.02.000	Trasferimenti correnti a Amministrazioni Locali	308.537,00
	19302	24/10/2017	U.1.04.01.02.000	Trasferimenti correnti a Amministrazioni Locali	32.957.506,71
	19399	25/10/2017	U.1.04.01.02.000	Trasferimenti correnti a Amministrazioni Locali	2.689.968,39
	19422	27/10/2017	U.1.04.01.02.000	Trasferimenti correnti a Amministrazioni Locali	2.772.496,80
	20676	14/11/2017	U.1.04.01.02.000	Trasferimenti correnti a Amministrazioni Locali	18.320,00
	20753	03/11/2017	U.1.04.01.02.000	Trasferimenti correnti a Amministrazioni Locali	7.462,08
	20760	03/11/2017	U.1.04.01.02.000	Trasferimenti correnti a Amministrazioni Locali	2.707,47
	20765	03/11/2017	U.1.04.01.02.000	Trasferimenti correnti a Amministrazioni Locali	3.619,92
	20766	03/11/2017	U.1.04.01.02.000	Trasferimenti correnti a Amministrazioni Locali	38.817,52
	20769	03/11/2017	U.1.04.01.02.000	Trasferimenti correnti a Amministrazioni Locali	27.617,61
	20772	03/11/2017	U.1.04.01.02.000	Trasferimenti correnti a Amministrazioni Locali	2.824,66
	20778	03/11/2017	U.1.04.01.02.000	Trasferimenti correnti a Amministrazioni Locali	20.894,72
	20780	03/11/2017	U.1.04.01.02.000	Trasferimenti correnti a Amministrazioni Locali	32.017,38
	20782	03/11/2017	U.1.04.01.02.000	Trasferimenti correnti a Amministrazioni Locali	6.861,51
	20783	03/11/2017	U.1.04.01.02.000	Trasferimenti correnti a Amministrazioni Locali	6.665,80
	20787	03/11/2017	U.1.04.01.02.000	Trasferimenti correnti a Amministrazioni Locali	5.452,56
	20788	03/11/2017	U.1.04.01.02.000	Trasferimenti correnti a Amministrazioni Locali	33.542,80

REGIONE PUGLIA

'Art. 4 bis c. 2 D. lgs 33/2013 e ss.mm.'

Esercizio Finanziario 2017

PAGAMENTI EFFETTUATI NEL PERIODO dal 01/01/2017 al 31/12/2017suddivisi per beneficiario

1 Spese correnti

1.04 Trasferimenti correnti

Beneficiario	Mandato Numero	Mandato Data	Cod.IV Livello PDCF	Descrizione IV Livello PDCF	Importo Lordo Pagato
ASL BA	20789	03/11/2017	U.1.04.01.02.000	Trasferimenti correnti a Amministrazioni Locali	35.544,42
	20790	03/11/2017	U.1.04.01.02.000	Trasferimenti correnti a Amministrazioni Locali	10.476,82
	20791	03/11/2017	U.1.04.01.02.000	Trasferimenti correnti a Amministrazioni Locali	36.913,00
	20792	03/11/2017	U.1.04.01.02.000	Trasferimenti correnti a Amministrazioni Locali	39.948,06
	20794	03/11/2017	U.1.04.01.02.000	Trasferimenti correnti a Amministrazioni Locali	38.938,60
	20795	03/11/2017	U.1.04.01.02.000	Trasferimenti correnti a Amministrazioni Locali	9.779,72
	20797	03/11/2017	U.1.04.01.02.000	Trasferimenti correnti a Amministrazioni Locali	44.220,60
	20798	03/11/2017	U.1.04.01.02.000	Trasferimenti correnti a Amministrazioni Locali	36.000,00
	20803	03/11/2017	U.1.04.01.02.000	Trasferimenti correnti a Amministrazioni Locali	138.306.348,75
	20823	14/11/2017	U.1.04.01.02.000	Trasferimenti correnti a Amministrazioni Locali	7.500.000,00
	20825	14/11/2017	U.1.04.01.02.000	Trasferimenti correnti a Amministrazioni Locali	10.350.000,00
	21561	17/11/2017	U.1.04.01.02.000	Trasferimenti correnti a Amministrazioni Locali	3.204.000,00
	22424	23/11/2017	U.1.04.01.02.000	Trasferimenti correnti a Amministrazioni Locali	87.584,29
	22590	29/11/2017	U.1.04.01.02.000	Trasferimenti correnti a Amministrazioni Locali	345.000,00
	23095	29/11/2017	U.1.04.01.02.000	Trasferimenti correnti a Amministrazioni Locali	65,10
	23100	01/12/2017	U.1.04.01.02.000	Trasferimenti correnti a Amministrazioni Locali	11.100.000,00
	23109	01/12/2017	U.1.04.01.02.000	Trasferimenti correnti a Amministrazioni Locali	138.746.654,00
	23255	01/12/2017	U.1.04.01.02.000	Trasferimenti correnti a Amministrazioni Locali	6.807.967,17
	24634	15/12/2017	U.1.04.01.02.000	Trasferimenti correnti a Amministrazioni Locali	2.772.496,80
	24669	15/12/2017	U.1.04.01.02.000	Trasferimenti correnti a Amministrazioni Locali	2.198.496,64
	24758	15/12/2017	U.1.04.01.02.000	Trasferimenti correnti a Amministrazioni Locali	11.100.000,00
	24839	15/12/2017	U.1.04.01.02.000	Trasferimenti correnti a Amministrazioni Locali	160.275,45
	24840	15/12/2017	U.1.04.01.02.000	Trasferimenti correnti a Amministrazioni Locali	418.747,50
	24843	15/12/2017	U.1.04.01.02.000	Trasferimenti correnti a Amministrazioni Locali	9.201,24
	24846	15/12/2017	U.1.04.01.02.000	Trasferimenti correnti a Amministrazioni Locali	2.269.322,96
	25453	19/12/2017	U.1.04.01.02.000	Trasferimenti correnti a Amministrazioni Locali	715.602,66
	25455	20/12/2017	U.1.04.01.02.000	Trasferimenti correnti a Amministrazioni Locali	1.179.648,55
	25467	27/12/2017	U.1.04.01.02.000	Trasferimenti correnti a Amministrazioni Locali	113.354,08
	25470	27/12/2017	U.1.04.01.02.000	Trasferimenti correnti a Amministrazioni Locali	25.856,00
	25473	27/12/2017	U.1.04.01.02.000	Trasferimenti correnti a Amministrazioni Locali	127.580,17
	25639	27/12/2017	U.1.04.01.02.000	Trasferimenti correnti a Amministrazioni Locali	553.343,02
	25641	27/12/2017	U.1.04.01.02.000	Trasferimenti correnti a Amministrazioni Locali	351.068,00
	25644	27/12/2017	U.1.04.01.02.000	Trasferimenti correnti a Amministrazioni Locali	582.430,00

1 Spese correnti

1.04 Trasferimenti correnti

Beneficiario	Mandato		Cod.IV Livello PDCF	Descrizione IV Livello PDCF	Importo Lordo Pagato
	Numero	Data			
ASL BA	**25661**	27/12/2017	**U.1.04.01.02.000**	Trasferimenti correnti a Amministrazioni Locali	7.333.993,49
	25663	27/12/2017	**U.1.04.01.02.000**	Trasferimenti correnti a Amministrazioni Locali	2.666.006,51
	25664	27/12/2017	**U.1.04.01.02.000**	Trasferimenti correnti a Amministrazioni Locali	7.292.418,34
	25667	27/12/2017	**U.1.04.01.02.000**	Trasferimenti correnti a Amministrazioni Locali	574.021,36
	25761	19/12/2017	**U.1.04.01.02.000**	Trasferimenti correnti a Amministrazioni Locali	1.600.138,73
	26235	27/12/2017	**U.1.04.01.02.000**	Trasferimenti correnti a Amministrazioni Locali	324.862,99
	26244	27/12/2017	**U.1.04.01.02.000**	Trasferimenti correnti a Amministrazioni Locali	50.439,20
	26245	27/12/2017	**U.1.04.01.02.000**	Trasferimenti correnti a Amministrazioni Locali	632.894,73
	26650	27/12/2017	**U.1.04.01.02.000**	Trasferimenti correnti a Amministrazioni Locali	1.111.308,00
				Totale	**1.990.007.292,66**

REGIONE PUGLIA

'Art. 4 bis c. 2 D. lgs 33/2013 e ss.mm.'

Esercizio Finanziario 2017

PAGAMENTI EFFETTUATI NEL PERIODO dal 01/01/2017 al 31/12/2017suddivisi per beneficiario

1 Spese correnti

1.04 Trasferimenti correnti

Beneficiario	Mandato		Cod.IV Livello PDCF	Descrizione IV Livello PDCF	Importo Lordo Pagato
	Numero	Data			
A.S.L. BAT	1	12/01/2017	U.1.04.01.02.000	Trasferimenti correnti a Amministrazioni Locali	41.567.121,00
	11	24/01/2017	U.1.04.01.02.000	Trasferimenti correnti a Amministrazioni Locali	325,50
	443	03/02/2017	U.1.04.01.02.000	Trasferimenti correnti a Amministrazioni Locali	41.567.121,00
	805	10/02/2017	U.1.04.01.02.000	Trasferimenti correnti a Amministrazioni Locali	3.879,20
	2116	27/02/2017	U.1.04.01.02.000	Trasferimenti correnti a Amministrazioni Locali	697.525,78
	2756	03/03/2017	U.1.04.01.02.000	Trasferimenti correnti a Amministrazioni Locali	41.567.121,00
	4760	31/03/2017	U.1.04.01.02.000	Trasferimenti correnti a Amministrazioni Locali	41.567.121,00
	5000	05/04/2017	U.1.04.01.02.000	Trasferimenti correnti a Amministrazioni Locali	232.617,00
	5906	26/04/2017	U.1.04.01.02.000	Trasferimenti correnti a Amministrazioni Locali	428,00
	5919	26/04/2017	U.1.04.01.02.000	Trasferimenti correnti a Amministrazioni Locali	201,00
	5943	26/04/2017	U.1.04.01.02.000	Trasferimenti correnti a Amministrazioni Locali	88.877,00
	6531	04/05/2017	U.1.04.01.02.000	Trasferimenti correnti a Amministrazioni Locali	41.567.121,00
	7503	15/05/2017	U.1.04.01.02.000	Trasferimenti correnti a Amministrazioni Locali	698.979,60
	8060	18/05/2017	U.1.04.01.02.000	Trasferimenti correnti a Amministrazioni Locali	1.686.819,00
	9021	01/06/2017	U.1.04.01.02.000	Trasferimenti correnti a Amministrazioni Locali	41.567.121,00
	10323	15/06/2017	U.1.04.01.02.000	Trasferimenti correnti a Amministrazioni Locali	11.251,00
	10328	15/06/2017	U.1.04.01.02.000	Trasferimenti correnti a Amministrazioni Locali	3.851.400,00
	10332	15/06/2017	U.1.04.01.02.000	Trasferimenti correnti a Amministrazioni Locali	11.544.579,20
	11238	27/06/2017	U.1.04.01.02.000	Trasferimenti correnti a Amministrazioni Locali	596,10
	11245	27/06/2017	U.1.04.01.02.000	Trasferimenti correnti a Amministrazioni Locali	46.100,00
	11340	30/06/2017	U.1.04.01.02.000	Trasferimenti correnti a Amministrazioni Locali	41.567.121,00
	12196	05/07/2017	U.1.04.01.02.000	Trasferimenti correnti a Amministrazioni Locali	698.979,60
	12517	14/07/2017	U.1.04.01.02.000	Trasferimenti correnti a Amministrazioni Locali	957.487,48
	13410	31/07/2017	U.1.04.01.02.000	Trasferimenti correnti a Amministrazioni Locali	5.790.460,00
	13475	26/07/2017	U.1.04.01.02.000	Trasferimenti correnti a Amministrazioni Locali	66.639,75
	13500	26/07/2017	U.1.04.01.02.000	Trasferimenti correnti a Amministrazioni Locali	432.274,65
	13520	26/07/2017	U.1.04.01.02.000	Trasferimenti correnti a Amministrazioni Locali	26.795,00
	13533	27/07/2017	U.1.04.01.02.000	Trasferimenti correnti a Amministrazioni Locali	41.567.121,00
	13844	31/07/2017	U.1.04.01.02.000	Trasferimenti correnti a Amministrazioni Locali	360.429,57
	13852	31/07/2017	U.1.04.01.02.000	Trasferimenti correnti a Amministrazioni Locali	1.000.000,00
	13869	31/07/2017	U.1.04.01.02.000	Trasferimenti correnti a Amministrazioni Locali	368.490,00
	13871	31/07/2017	U.1.04.01.02.000	Trasferimenti correnti a Amministrazioni Locali	810.007,58
	15459	09/08/2017	U.1.04.01.02.000	Trasferimenti correnti a Amministrazioni Locali	70.412,50

1 Spese correnti

1.04 Trasferimenti correnti

Beneficiario	Mandato		Cod.IV Livello PDCF	Descrizione IV Livello PDCF	Importo Lordo Pagato
	Numero	Data			
A.S.L. BAT	15956	01/09/2017	U.1.04.01.02.000	Trasferimenti correnti a Amministrazioni Locali	41.567.121,00
	16221	06/10/2017	U.1.04.01.02.000	Trasferimenti correnti a Amministrazioni Locali	349,16
	16405	15/09/2017	U.1.04.01.02.000	Trasferimenti correnti a Amministrazioni Locali	88.970,00
	17051	29/09/2017	U.1.04.01.02.000	Trasferimenti correnti a Amministrazioni Locali	3.000,00
	17630	26/09/2017	U.1.04.01.02.000	Trasferimenti correnti a Amministrazioni Locali	96.010,97
	17680	29/09/2017	U.1.04.01.02.000	Trasferimenti correnti a Amministrazioni Locali	207.470,00
	17805	29/09/2017	U.1.04.01.02.000	Trasferimenti correnti a Amministrazioni Locali	676.848,28
	17865	06/10/2017	U.1.04.01.02.000	Trasferimenti correnti a Amministrazioni Locali	41.567.121,00
	18835	13/10/2017	U.1.04.01.02.000	Trasferimenti correnti a Amministrazioni Locali	13.090.210,00
	19250	24/10/2017	U.1.04.01.02.000	Trasferimenti correnti a Amministrazioni Locali	1.195.453,00
	19308	25/10/2017	U.1.04.01.02.000	Trasferimenti correnti a Amministrazioni Locali	88,00
	19416	25/10/2017	U.1.04.01.02.000	Trasferimenti correnti a Amministrazioni Locali	698.979,60
	20676	14/11/2017	U.1.04.01.02.000	Trasferimenti correnti a Amministrazioni Locali	11.900,00
	20804	03/11/2017	U.1.04.01.02.000	Trasferimenti correnti a Amministrazioni Locali	42.876.142,00
	21562	17/11/2017	U.1.04.01.02.000	Trasferimenti correnti a Amministrazioni Locali	1.140.000,00
	22425	23/11/2017	U.1.04.01.02.000	Trasferimenti correnti a Amministrazioni Locali	28.084,10
	22591	29/11/2017	U.1.04.01.02.000	Trasferimenti correnti a Amministrazioni Locali	91.000,00
	23096	29/11/2017	U.1.04.01.02.000	Trasferimenti correnti a Amministrazioni Locali	32,55
	23110	01/12/2017	U.1.04.01.02.000	Trasferimenti correnti a Amministrazioni Locali	42.876.142,00
	23254	01/12/2017	U.1.04.01.02.000	Trasferimenti correnti a Amministrazioni Locali	4.118.055,32
	24621	14/12/2017	U.1.04.01.02.000	Trasferimenti correnti a Amministrazioni Locali	1.100.307,60
	24669	15/12/2017	U.1.04.01.02.000	Trasferimenti correnti a Amministrazioni Locali	1.329.843,48
	24843	15/12/2017	U.1.04.01.02.000	Trasferimenti correnti a Amministrazioni Locali	267.118,51
	24845	15/12/2017	U.1.04.01.02.000	Trasferimenti correnti a Amministrazioni Locali	1.372.685,45
	24892	18/12/2017	U.1.04.01.02.000	Trasferimenti correnti a Amministrazioni Locali	1.221,00
	25453	19/12/2017	U.1.04.01.02.000	Trasferimenti correnti a Amministrazioni Locali	223.288,58
	25455	20/12/2017	U.1.04.01.02.000	Trasferimenti correnti a Amministrazioni Locali	535.690,25
	25475	27/12/2017	U.1.04.01.02.000	Trasferimenti correnti a Amministrazioni Locali	103.169,77
	25477	27/12/2017	U.1.04.01.02.000	Trasferimenti correnti a Amministrazioni Locali	17.982,40
	25639	27/12/2017	U.1.04.01.02.000	Trasferimenti correnti a Amministrazioni Locali	192.131,95
	25641	27/12/2017	U.1.04.01.02.000	Trasferimenti correnti a Amministrazioni Locali	164.523,00
	25644	27/12/2017	U.1.04.01.02.000	Trasferimenti correnti a Amministrazioni Locali	453.815,93
	25680	27/12/2017	U.1.04.01.02.000	Trasferimenti correnti a Amministrazioni Locali	4.947.676,80

REGIONE PUGLIA

'Art. 4 bis c. 2 D. lgs 33/2013 e ss.mm.'

Esercizio Finanziario 2017

PAGAMENTI EFFETTUATI NEL PERIODO dal 01/01/2017 al 31/12/2017suddivisi per beneficiario

1 Spese correnti

1.04 Trasferimenti correnti

Beneficiario	Mandato		Cod.IV Livello PDCF	Descrizione IV Livello PDCF	Importo Lordo Pagato
	Numero	Data			
A.S.L. BAT	**25761**	19/12/2017	**U.1.04.01.02.000**	Trasferimenti correnti a Amministrazioni Locali	515.668,70
	25766	19/12/2017	**U.1.04.01.02.000**	Trasferimenti correnti a Amministrazioni Locali	210.970,37
	26235	27/12/2017	**U.1.04.01.02.000**	Trasferimenti correnti a Amministrazioni Locali	1.303.371,54
	26245	27/12/2017	**U.1.04.01.02.000**	Trasferimenti correnti a Amministrazioni Locali	216.136,53
				Totale	**565.271.101,35**

1 Spese correnti

1.04 Trasferimenti correnti

Beneficiario	Mandato		Cod.IV Livello PDCF	Descrizione IV Livello PDCF	Importo Lordo Pagato
	Numero	Data			
A.S.L. BR	1	12/01/2017	U.1.04.01.02.000	Trasferimenti correnti a Amministrazioni Locali	46.374.707,00
	443	03/02/2017	U.1.04.01.02.000	Trasferimenti correnti a Amministrazioni Locali	46.374.707,00
	1369	13/02/2017	U.1.04.01.02.000	Trasferimenti correnti a Amministrazioni Locali	6.074.927,91
	2116	27/02/2017	U.1.04.01.02.000	Trasferimenti correnti a Amministrazioni Locali	262.572,74
	2756	03/03/2017	U.1.04.01.02.000	Trasferimenti correnti a Amministrazioni Locali	46.374.707,00
	4760	31/03/2017	U.1.04.01.02.000	Trasferimenti correnti a Amministrazioni Locali	46.374.707,00
	6456	28/04/2017	U.1.04.01.02.000	Trasferimenti correnti a Amministrazioni Locali	225.570,36
	6531	04/05/2017	U.1.04.01.02.000	Trasferimenti correnti a Amministrazioni Locali	46.374.707,00
	6744	04/05/2017	U.1.04.01.02.000	Trasferimenti correnti a Amministrazioni Locali	750,53
	7504	15/05/2017	U.1.04.01.02.000	Trasferimenti correnti a Amministrazioni Locali	909.676,80
	8060	18/05/2017	U.1.04.01.02.000	Trasferimenti correnti a Amministrazioni Locali	2.354.744,00
	9021	01/06/2017	U.1.04.01.02.000	Trasferimenti correnti a Amministrazioni Locali	46.374.707,00
	9468	01/06/2017	U.1.04.01.02.000	Trasferimenti correnti a Amministrazioni Locali	40.245,00
	9847	08/06/2017	U.1.04.01.02.000	Trasferimenti correnti a Amministrazioni Locali	71.276,48
	10323	15/06/2017	U.1.04.01.02.000	Trasferimenti correnti a Amministrazioni Locali	20.894,63
	10328	15/06/2017	U.1.04.01.02.000	Trasferimenti correnti a Amministrazioni Locali	7.129.500,00
	10332	15/06/2017	U.1.04.01.02.000	Trasferimenti correnti a Amministrazioni Locali	24.428.521,60
	11245	27/06/2017	U.1.04.01.02.000	Trasferimenti correnti a Amministrazioni Locali	47.310,00
	11340	30/06/2017	U.1.04.01.02.000	Trasferimenti correnti a Amministrazioni Locali	46.374.707,00
	12193	05/07/2017	U.1.04.01.02.000	Trasferimenti correnti a Amministrazioni Locali	909.676,80
	12517	14/07/2017	U.1.04.01.02.000	Trasferimenti correnti a Amministrazioni Locali	360.431,29
	13410	31/07/2017	U.1.04.01.02.000	Trasferimenti correnti a Amministrazioni Locali	4.485.109,00
	13442	31/07/2017	U.1.04.01.02.000	Trasferimenti correnti a Amministrazioni Locali	3.857.294,48
	13500	26/07/2017	U.1.04.01.02.000	Trasferimenti correnti a Amministrazioni Locali	111.292,47
	13520	26/07/2017	U.1.04.01.02.000	Trasferimenti correnti a Amministrazioni Locali	47.655,33
	13522	26/07/2017	U.1.04.01.02.000	Trasferimenti correnti a Amministrazioni Locali	54.938,12
	13533	27/07/2017	U.1.04.01.02.000	Trasferimenti correnti a Amministrazioni Locali	46.374.707,00
	13844	31/07/2017	U.1.04.01.02.000	Trasferimenti correnti a Amministrazioni Locali	411.835,52
	13869	31/07/2017	U.1.04.01.02.000	Trasferimenti correnti a Amministrazioni Locali	453.490,00
	13871	31/07/2017	U.1.04.01.02.000	Trasferimenti correnti a Amministrazioni Locali	350.540,87
	13957	31/07/2017	U.1.04.01.02.000	Trasferimenti correnti a Amministrazioni Locali	8.071,25
	15459	09/08/2017	U.1.04.01.02.000	Trasferimenti correnti a Amministrazioni Locali	71.226,31
	15956	01/09/2017	U.1.04.01.02.000	Trasferimenti correnti a Amministrazioni Locali	46.374.707,00

REGIONE PUGLIA

'Art. 4 bis c. 2 D. lgs 33/2013 e ss.mm.'

Esercizio Finanziario 2017

PAGAMENTI EFFETTUATI NEL PERIODO dal 01/01/2017 al 31/12/2017suddivisi per beneficiario

1 Spese correnti

1.04 Trasferimenti correnti

Beneficiario	Mandato		Cod.IV Livello PDCF	Descrizione IV Livello PDCF	Importo Lordo Pagato
	Numero	Data			
A.S.L. BR	17050	29/09/2017	U.1.04.01.02.000	Trasferimenti correnti a Amministrazioni Locali	6.750,00
	17630	26/09/2017	U.1.04.01.02.000	Trasferimenti correnti a Amministrazioni Locali	97.120,66
	17680	29/09/2017	U.1.04.01.02.000	Trasferimenti correnti a Amministrazioni Locali	364.240,00
	17805	29/09/2017	U.1.04.01.02.000	Trasferimenti correnti a Amministrazioni Locali	547.287,45
	17865	06/10/2017	U.1.04.01.02.000	Trasferimenti correnti a Amministrazioni Locali	46.374.707,00
	18835	13/10/2017	U.1.04.01.02.000	Trasferimenti correnti a Amministrazioni Locali	29.081.570,00
	19250	24/10/2017	U.1.04.01.02.000	Trasferimenti correnti a Amministrazioni Locali	1.289.199,00
	19421	27/10/2017	U.1.04.01.02.000	Trasferimenti correnti a Amministrazioni Locali	909.676,80
	20676	14/11/2017	U.1.04.01.02.000	Trasferimenti correnti a Amministrazioni Locali	11.900,00
	20805	03/11/2017	U.1.04.01.02.000	Trasferimenti correnti a Amministrazioni Locali	49.282.864,00
	21563	17/11/2017	U.1.04.01.02.000	Trasferimenti correnti a Amministrazioni Locali	1.116.000,00
	22426	23/11/2017	U.1.04.01.02.000	Trasferimenti correnti a Amministrazioni Locali	33.201,11
	22592	29/11/2017	U.1.04.01.02.000	Trasferimenti correnti a Amministrazioni Locali	95.000,00
	23113	01/12/2017	U.1.04.01.02.000	Trasferimenti correnti a Amministrazioni Locali	49.282.864,00
	23257	01/12/2017	U.1.04.01.02.000	Trasferimenti correnti a Amministrazioni Locali	4.807.482,54
	24631	15/12/2017	U.1.04.01.02.000	Trasferimenti correnti a Amministrazioni Locali	909.676,80
	24669	15/12/2017	U.1.04.01.02.000	Trasferimenti correnti a Amministrazioni Locali	1.552.480,19
	24843	15/12/2017	U.1.04.01.02.000	Trasferimenti correnti a Amministrazioni Locali	494.475,11
	24847	15/12/2017	U.1.04.01.02.000	Trasferimenti correnti a Amministrazioni Locali	1.602.494,58
	24900	21/12/2017	U.1.04.01.02.000	Trasferimenti correnti a Amministrazioni Locali	106.174,20
	25453	19/12/2017	U.1.04.01.02.000	Trasferimenti correnti a Amministrazioni Locali	220.811,12
	25454	19/12/2017	U.1.04.01.02.000	Trasferimenti correnti a Amministrazioni Locali	6.847,56
	25455	20/12/2017	U.1.04.01.02.000	Trasferimenti correnti a Amministrazioni Locali	991.640,36
	25477	27/12/2017	U.1.04.01.02.000	Trasferimenti correnti a Amministrazioni Locali	13.991,57
	25478	27/12/2017	U.1.04.01.02.000	Trasferimenti correnti a Amministrazioni Locali	200.000,00
	25479	27/12/2017	U.1.04.01.02.000	Trasferimenti correnti a Amministrazioni Locali	10.278,66
	25639	27/12/2017	U.1.04.01.02.000	Trasferimenti correnti a Amministrazioni Locali	169.471,08
	25641	27/12/2017	U.1.04.01.02.000	Trasferimenti correnti a Amministrazioni Locali	184.295,00
	25644	27/12/2017	U.1.04.01.02.000	Trasferimenti correnti a Amministrazioni Locali	338.741,58
	25658	19/12/2017	U.1.04.01.02.000	Trasferimenti correnti a Amministrazioni Locali	100,00
	25685	27/12/2017	U.1.04.01.02.000	Trasferimenti correnti a Amministrazioni Locali	8.078.301,84
	25690	27/12/2017	U.1.04.01.02.000	Trasferimenti correnti a Amministrazioni Locali	2.391.064,56
	25766	19/12/2017	U.1.04.01.02.000	Trasferimenti correnti a Amministrazioni Locali	1.345.114,30

1 Spese correnti

1.04 Trasferimenti correnti

Beneficiario	Mandato		Cod.IV Livello PDCF	Descrizione IV Livello PDCF	Importo Lordo Pagato
	Numero	Data			
A.S.L. BR	26235	27/12/2017	U.1.04.01.02.000	Trasferimenti correnti a Amministrazioni Locali	871.765,47
	26237	27/12/2017	U.1.04.01.02.000	Trasferimenti correnti a Amministrazioni Locali	1.885.965,38
	26245	27/12/2017	U.1.04.01.02.000	Trasferimenti correnti a Amministrazioni Locali	41.850,71
	26253	27/12/2017	U.1.04.01.02.000	Trasferimenti correnti a Amministrazioni Locali	115.278,29
				Totale	674.890.595,41

REGIONE PUGLIA

'Art. 4 bis c. 2 D. lgs 33/2013 e ss.mm.'

Esercizio Finanziario 2017

PAGAMENTI EFFETTUATI NEL PERIODO dal 01/01/2017 al 31/12/2017suddivisi per beneficiario

1 Spese correnti

1.04 Trasferimenti correnti

Beneficiario	Mandato		Cod.IV Livello PDCF	Descrizione IV Livello PDCF	Importo Lordo Pagato
	Numero	Data			
A.S.L. FG	1	12/01/2017	U.1.04.01.02.000	Trasferimenti correnti a Amministrazioni Locali	77.708.912,00
	443	03/02/2017	U.1.04.01.02.000	Trasferimenti correnti a Amministrazioni Locali	77.708.912,00
	2116	27/02/2017	U.1.04.01.02.000	Trasferimenti correnti a Amministrazioni Locali	2.289.942,06
	2745	03/03/2017	U.1.04.01.02.000	Trasferimenti correnti a Amministrazioni Locali	61.977,03
	2756	03/03/2017	U.1.04.01.02.000	Trasferimenti correnti a Amministrazioni Locali	77.646.934,97
	4760	31/03/2017	U.1.04.01.02.000	Trasferimenti correnti a Amministrazioni Locali	77.708.912,00
	5893	26/04/2017	U.1.04.01.02.000	Trasferimenti correnti a Amministrazioni Locali	545,00
	5910	26/04/2017	U.1.04.01.02.000	Trasferimenti correnti a Amministrazioni Locali	286,30
	6531	04/05/2017	U.1.04.01.02.000	Trasferimenti correnti a Amministrazioni Locali	77.708.912,00
	7501	15/05/2017	U.1.04.01.02.000	Trasferimenti correnti a Amministrazioni Locali	993.228,80
	8060	18/05/2017	U.1.04.01.02.000	Trasferimenti correnti a Amministrazioni Locali	2.024.279,00
	8910	26/05/2017	U.1.04.01.02.000	Trasferimenti correnti a Amministrazioni Locali	2.761.966,51
	9021	01/06/2017	U.1.04.01.02.000	Trasferimenti correnti a Amministrazioni Locali	77.708.912,00
	9472	01/06/2017	U.1.04.01.02.000	Trasferimenti correnti a Amministrazioni Locali	99.788,00
	10323	15/06/2017	U.1.04.01.02.000	Trasferimenti correnti a Amministrazioni Locali	17.755,86
	10332	15/06/2017	U.1.04.01.02.000	Trasferimenti correnti a Amministrazioni Locali	19.222.461,30
	11239	27/06/2017	U.1.04.01.02.000	Trasferimenti correnti a Amministrazioni Locali	730,00
	11240	27/06/2017	U.1.04.01.02.000	Trasferimenti correnti a Amministrazioni Locali	357.994,00
	11245	27/06/2017	U.1.04.01.02.000	Trasferimenti correnti a Amministrazioni Locali	75.190,00
	11340	30/06/2017	U.1.04.01.02.000	Trasferimenti correnti a Amministrazioni Locali	77.708.912,00
	12197	05/07/2017	U.1.04.01.02.000	Trasferimenti correnti a Amministrazioni Locali	993.228,20
	12517	14/07/2017	U.1.04.01.02.000	Trasferimenti correnti a Amministrazioni Locali	3.143.383,27
	12607	13/07/2017	U.1.04.01.02.000	Trasferimenti correnti a Amministrazioni Locali	3.616.627,17
	13410	31/07/2017	U.1.04.01.02.000	Trasferimenti correnti a Amministrazioni Locali	1.039.848,00
	13414	31/07/2017	U.1.04.01.02.000	Trasferimenti correnti a Amministrazioni Locali	5.391.836,00
	13442	31/07/2017	U.1.04.01.02.000	Trasferimenti correnti a Amministrazioni Locali	1.693.259,66
	13475	26/07/2017	U.1.04.01.02.000	Trasferimenti correnti a Amministrazioni Locali	61.072,81
	13478	26/07/2017	U.1.04.01.02.000	Trasferimenti correnti a Amministrazioni Locali	5.927,19
	13533	27/07/2017	U.1.04.01.02.000	Trasferimenti correnti a Amministrazioni Locali	77.708.912,00
	13844	31/07/2017	U.1.04.01.02.000	Trasferimenti correnti a Amministrazioni Locali	497.457,45
	13871	31/07/2017	U.1.04.01.02.000	Trasferimenti correnti a Amministrazioni Locali	1.568.487,40
	15459	09/08/2017	U.1.04.01.02.000	Trasferimenti correnti a Amministrazioni Locali	112.746,52
	15956	01/09/2017	U.1.04.01.02.000	Trasferimenti correnti a Amministrazioni Locali	77.708.912,00

1 Spese correnti

1.04 Trasferimenti correnti

Beneficiario	Mandato Numero	Mandato Data	Cod.IV Livello PDCF	Descrizione IV Livello PDCF	Importo Lordo Pagato
A.S.L. FG	17052	29/09/2017	U.1.04.01.02.000	Trasferimenti correnti a Amministrazioni Locali	48.479,15
	17053	29/09/2017	U.1.04.01.02.000	Trasferimenti correnti a Amministrazioni Locali	21.020,85
	17630	26/09/2017	U.1.04.01.02.000	Trasferimenti correnti a Amministrazioni Locali	153.735,55
	17680	29/09/2017	U.1.04.01.02.000	Trasferimenti correnti a Amministrazioni Locali	669.980,00
	17805	29/09/2017	U.1.04.01.02.000	Trasferimenti correnti a Amministrazioni Locali	939.402,78
	17865	06/10/2017	U.1.04.01.02.000	Trasferimenti correnti a Amministrazioni Locali	77.708.912,00
	18835	13/10/2017	U.1.04.01.02.000	Trasferimenti correnti a Amministrazioni Locali	22.883.880,00
	19250	24/10/2017	U.1.04.01.02.000	Trasferimenti correnti a Amministrazioni Locali	153.897,00
	19308	25/10/2017	U.1.04.01.02.000	Trasferimenti correnti a Amministrazioni Locali	280,00
	19411	25/10/2017	U.1.04.01.02.000	Trasferimenti correnti a Amministrazioni Locali	993.286,80
	20676	14/11/2017	U.1.04.01.02.000	Trasferimenti correnti a Amministrazioni Locali	12.140,00
	20806	03/11/2017	U.1.04.01.02.000	Trasferimenti correnti a Amministrazioni Locali	79.997.301,00
	21565	17/11/2017	U.1.04.01.02.000	Trasferimenti correnti a Amministrazioni Locali	2.172.000,00
	22427	23/11/2017	U.1.04.01.02.000	Trasferimenti correnti a Amministrazioni Locali	42.602,14
	22593	29/11/2017	U.1.04.01.02.000	Trasferimenti correnti a Amministrazioni Locali	156.000,00
	23115	01/12/2017	U.1.04.01.02.000	Trasferimenti correnti a Amministrazioni Locali	79.997.301,00
	23258	01/12/2017	U.1.04.01.02.000	Trasferimenti correnti a Amministrazioni Locali	2.506.778,61
	24607	14/12/2017	U.1.04.01.02.000	Trasferimenti correnti a Amministrazioni Locali	7.000.000,00
	24630	15/12/2017	U.1.04.01.02.000	Trasferimenti correnti a Amministrazioni Locali	993.286,80
	24669	15/12/2017	U.1.04.01.02.000	Trasferimenti correnti a Amministrazioni Locali	809.513,94
	24848	15/12/2017	U.1.04.01.02.000	Trasferimenti correnti a Amministrazioni Locali	835.593,08
	25454	19/12/2017	U.1.04.01.02.000	Trasferimenti correnti a Amministrazioni Locali	360.274,82
	25639	27/12/2017	U.1.04.01.02.000	Trasferimenti correnti a Amministrazioni Locali	299.392,10
	25641	27/12/2017	U.1.04.01.02.000	Trasferimenti correnti a Amministrazioni Locali	298.023,00
	25644	27/12/2017	U.1.04.01.02.000	Trasferimenti correnti a Amministrazioni Locali	461.621,30
	25645	27/12/2017	U.1.04.01.02.000	Trasferimenti correnti a Amministrazioni Locali	342.379,84
	25691	27/12/2017	U.1.04.01.02.000	Trasferimenti correnti a Amministrazioni Locali	8.238.197,70
	26237	27/12/2017	U.1.04.01.02.000	Trasferimenti correnti a Amministrazioni Locali	1.801.243,00
	26253	27/12/2017	U.1.04.01.02.000	Trasferimenti correnti a Amministrazioni Locali	325.714,57
				Totale	1.035.570.485,53

REGIONE PUGLIA

'Art. 4 bis c. 2 D. lgs 33/2013 e ss.mm.'

Esercizio Finanziario 2017

PAGAMENTI EFFETTUATI NEL PERIODO dal 01/01/2017 al 31/12/2017suddivisi per beneficiario

1 Spese correnti

1.04 Trasferimenti correnti

Beneficiario	Mandato		Cod.IV Livello PDCF	Descrizione IV Livello PDCF	Importo Lordo Pagato
	Numero	Data			
A.S.L. LE	1	12/01/2017	U.1.04.01.02.000	Trasferimenti correnti a Amministrazioni Locali	102.253.693,00
	11	24/01/2017	U.1.04.01.02.000	Trasferimenti correnti a Amministrazioni Locali	390,60
	443	03/02/2017	U.1.04.01.02.000	Trasferimenti correnti a Amministrazioni Locali	102.253.693,00
	2116	27/02/2017	U.1.04.01.02.000	Trasferimenti correnti a Amministrazioni Locali	3.247.189,58
	2756	03/03/2017	U.1.04.01.02.000	Trasferimenti correnti a Amministrazioni Locali	102.253.693,00
	4760	31/03/2017	U.1.04.01.02.000	Trasferimenti correnti a Amministrazioni Locali	102.253.693,00
	5157	11/04/2017	U.1.04.01.02.000	Trasferimenti correnti a Amministrazioni Locali	1.320,00
	5158	11/04/2017	U.1.04.01.02.000	Trasferimenti correnti a Amministrazioni Locali	1.970,18
	5883	26/04/2017	U.1.04.01.02.000	Trasferimenti correnti a Amministrazioni Locali	1.123,00
	6531	04/05/2017	U.1.04.01.02.000	Trasferimenti correnti a Amministrazioni Locali	102.253.693,00
	7500	15/05/2017	U.1.04.01.02.000	Trasferimenti correnti a Amministrazioni Locali	1.694.919,60
	7813	17/05/2017	U.1.04.01.02.000	Trasferimenti correnti a Amministrazioni Locali	1.260.889,74
	7814	17/05/2017	U.1.04.01.02.000	Trasferimenti correnti a Amministrazioni Locali	1.120.648,29
	8060	18/05/2017	U.1.04.01.02.000	Trasferimenti correnti a Amministrazioni Locali	4.504.200,00
	8145	26/05/2017	U.1.04.01.02.000	Trasferimenti correnti a Amministrazioni Locali	3.576,02
	9021	01/06/2017	U.1.04.01.02.000	Trasferimenti correnti a Amministrazioni Locali	102.253.693,00
	9470	01/06/2017	U.1.04.01.02.000	Trasferimenti correnti a Amministrazioni Locali	87.739,00
	10323	15/06/2017	U.1.04.01.02.000	Trasferimenti correnti a Amministrazioni Locali	96.970,69
	10328	15/06/2017	U.1.04.01.02.000	Trasferimenti correnti a Amministrazioni Locali	16.141.300,00
	10332	15/06/2017	U.1.04.01.02.000	Trasferimenti correnti a Amministrazioni Locali	35.659.522,50
	11245	27/06/2017	U.1.04.01.02.000	Trasferimenti correnti a Amministrazioni Locali	95.690,00
	11340	30/06/2017	U.1.04.01.02.000	Trasferimenti correnti a Amministrazioni Locali	102.253.693,00
	12198	05/07/2017	U.1.04.01.02.000	Trasferimenti correnti a Amministrazioni Locali	1.694.919,60
	12517	14/07/2017	U.1.04.01.02.000	Trasferimenti correnti a Amministrazioni Locali	4.459.788,51
	12818	18/07/2017	U.1.04.01.02.000	Trasferimenti correnti a Amministrazioni Locali	1.427.640,98
	13414	31/07/2017	U.1.04.01.02.000	Trasferimenti correnti a Amministrazioni Locali	8.376.100,00
	13442	31/07/2017	U.1.04.01.02.000	Trasferimenti correnti a Amministrazioni Locali	4.086.937,62
	13500	26/07/2017	U.1.04.01.02.000	Trasferimenti correnti a Amministrazioni Locali	1.333.060,79
	13503	26/07/2017	U.1.04.01.02.000	Trasferimenti correnti a Amministrazioni Locali	1.076.473,00
	13506	26/07/2017	U.1.04.01.02.000	Trasferimenti correnti a Amministrazioni Locali	146.127,97
	13522	26/07/2017	U.1.04.01.02.000	Trasferimenti correnti a Amministrazioni Locali	8.830,74
	13533	27/07/2017	U.1.04.01.02.000	Trasferimenti correnti a Amministrazioni Locali	102.253.693,00
	13844	31/07/2017	U.1.04.01.02.000	Trasferimenti correnti a Amministrazioni Locali	830.452,77

1 Spese correnti

1.04 Trasferimenti correnti

Beneficiario	Mandato		Cod.IV Livello PDCF	Descrizione IV Livello PDCF	Importo Lordo Pagato
	Numero	Data			
A.S.L. LE	13852	31/07/2017	U.1.04.01.02.000	Trasferimenti correnti a Amministrazioni Locali	2.500.000,00
	13869	31/07/2017	U.1.04.01.02.000	Trasferimenti correnti a Amministrazioni Locali	358.490,00
	13871	31/07/2017	U.1.04.01.02.000	Trasferimenti correnti a Amministrazioni Locali	2.000.282,74
	13953	31/07/2017	U.1.04.01.02.000	Trasferimenti correnti a Amministrazioni Locali	1.125,00
	15459	09/08/2017	U.1.04.01.02.000	Trasferimenti correnti a Amministrazioni Locali	143.872,55
	15809	21/08/2017	U.1.04.01.02.000	Trasferimenti correnti a Amministrazioni Locali	675,00
	15956	01/09/2017	U.1.04.01.02.000	Trasferimenti correnti a Amministrazioni Locali	102.253.693,00
	17055	29/09/2017	U.1.04.01.02.000	Trasferimenti correnti a Amministrazioni Locali	111.217,02
	17630	26/09/2017	U.1.04.01.02.000	Trasferimenti correnti a Amministrazioni Locali	196.177,45
	17680	29/09/2017	U.1.04.01.02.000	Trasferimenti correnti a Amministrazioni Locali	753.950,00
	17805	29/09/2017	U.1.04.01.02.000	Trasferimenti correnti a Amministrazioni Locali	471.713,47
	17807	29/09/2017	U.1.04.01.02.000	Trasferimenti correnti a Amministrazioni Locali	964.499,20
	17865	06/10/2017	U.1.04.01.02.000	Trasferimenti correnti a Amministrazioni Locali	102.253.693,00
	18835	13/10/2017	U.1.04.01.02.000	Trasferimenti correnti a Amministrazioni Locali	42.451.810,00
	19250	24/10/2017	U.1.04.01.02.000	Trasferimenti correnti a Amministrazioni Locali	196.384,00
	19308	25/10/2017	U.1.04.01.02.000	Trasferimenti correnti a Amministrazioni Locali	356,00
	19396	27/10/2017	U.1.04.01.02.000	Trasferimenti correnti a Amministrazioni Locali	1.694.919,60
	19399	25/10/2017	U.1.04.01.02.000	Trasferimenti correnti a Amministrazioni Locali	2.233.305,54
	20676	14/11/2017	U.1.04.01.02.000	Trasferimenti correnti a Amministrazioni Locali	11.900,00
	20807	03/11/2017	U.1.04.01.02.000	Trasferimenti correnti a Amministrazioni Locali	106.498.874,00
	21567	17/11/2017	U.1.04.01.02.000	Trasferimenti correnti a Amministrazioni Locali	2.748.000,00
	22428	23/11/2017	U.1.04.01.02.000	Trasferimenti correnti a Amministrazioni Locali	60.095,20
	22594	29/11/2017	U.1.04.01.02.000	Trasferimenti correnti a Amministrazioni Locali	192.000,00
	23118	01/12/2017	U.1.04.01.02.000	Trasferimenti correnti a Amministrazioni Locali	106.498.874,00
	23261	01/12/2017	U.1.04.01.02.000	Trasferimenti correnti a Amministrazioni Locali	5.901.197,89
	24614	14/12/2017	U.1.04.01.02.000	Trasferimenti correnti a Amministrazioni Locali	1.694.919,60
	24669	15/12/2017	U.1.04.01.02.000	Trasferimenti correnti a Amministrazioni Locali	1.905.673,66
	24843	15/12/2017	U.1.04.01.02.000	Trasferimenti correnti a Amministrazioni Locali	1.119.499,41
	24849	15/12/2017	U.1.04.01.02.000	Trasferimenti correnti a Amministrazioni Locali	1.967.066,46
	25454	19/12/2017	U.1.04.01.02.000	Trasferimenti correnti a Amministrazioni Locali	457.758,34
	25455	20/12/2017	U.1.04.01.02.000	Trasferimenti correnti a Amministrazioni Locali	2.065.319,80
	25457	20/12/2017	U.1.04.01.02.000	Trasferimenti correnti a Amministrazioni Locali	179.769,55
	25479	27/12/2017	U.1.04.01.02.000	Trasferimenti correnti a Amministrazioni Locali	228.151,32

REGIONE PUGLIA

'Art. 4 bis c. 2 D. lgs 33/2013 e ss.mm.'

Esercizio Finanziario 2017

PAGAMENTI EFFETTUATI NEL PERIODO dal 01/01/2017 al 31/12/2017suddivisi per beneficiario

1 Spese correnti

1.04 Trasferimenti correnti

Beneficiario	Mandato		Cod.IV Livello PDCF	Descrizione IV Livello PDCF	Importo Lordo Pagato
	Numero	Data			
A.S.L. LE	25480	27/12/2017	U.1.04.01.02.000	Trasferimenti correnti a Amministrazioni Locali	31.042,53
	25482	27/12/2017	U.1.04.01.02.000	Trasferimenti correnti a Amministrazioni Locali	6.571,13
	25483	27/12/2017	U.1.04.01.02.000	Trasferimenti correnti a Amministrazioni Locali	4.747,50
	25484	27/12/2017	U.1.04.01.02.000	Trasferimenti correnti a Amministrazioni Locali	39.453,57
	25485	27/12/2017	U.1.04.01.02.000	Trasferimenti correnti a Amministrazioni Locali	10.000,00
	25486	27/12/2017	U.1.04.01.02.000	Trasferimenti correnti a Amministrazioni Locali	3.677,00
	25488	27/12/2017	U.1.04.01.02.000	Trasferimenti correnti a Amministrazioni Locali	64.000,00
	25490	27/12/2017	U.1.04.01.02.000	Trasferimenti correnti a Amministrazioni Locali	206,50
	25492	27/12/2017	U.1.04.01.02.000	Trasferimenti correnti a Amministrazioni Locali	11.499,43
	25494	27/12/2017	U.1.04.01.02.000	Trasferimenti correnti a Amministrazioni Locali	3.000,00
	25495	27/12/2017	U.1.04.01.02.000	Trasferimenti correnti a Amministrazioni Locali	2.000,00
	25496	27/12/2017	U.1.04.01.02.000	Trasferimenti correnti a Amministrazioni Locali	40.000,00
	25497	27/12/2017	U.1.04.01.02.000	Trasferimenti correnti a Amministrazioni Locali	12.660,09
	25499	19/12/2017	U.1.04.01.02.000	Trasferimenti correnti a Amministrazioni Locali	58.000,00
	25501	27/12/2017	U.1.04.01.02.000	Trasferimenti correnti a Amministrazioni Locali	2.840,00
	25503	27/12/2017	U.1.04.01.02.000	Trasferimenti correnti a Amministrazioni Locali	1.864,00
	25639	27/12/2017	U.1.04.01.02.000	Trasferimenti correnti a Amministrazioni Locali	334.849,43
	25641	27/12/2017	U.1.04.01.02.000	Trasferimenti correnti a Amministrazioni Locali	282.886,00
	25644	27/12/2017	U.1.04.01.02.000	Trasferimenti correnti a Amministrazioni Locali	400.779,43
	25647	19/12/2017	U.1.04.01.02.000	Trasferimenti correnti a Amministrazioni Locali	96.700,00
	25655	27/12/2017	U.1.04.01.02.000	Trasferimenti correnti a Amministrazioni Locali	46.038,35
	25694	27/12/2017	U.1.04.01.02.000	Trasferimenti correnti a Amministrazioni Locali	14.784.492,24
	25697	27/12/2017	U.1.04.01.02.000	Trasferimenti correnti a Amministrazioni Locali	498.160,26
	25766	19/12/2017	U.1.04.01.02.000	Trasferimenti correnti a Amministrazioni Locali	3.045.359,90
	25790	19/12/2017	U.1.04.01.02.000	Trasferimenti correnti a Amministrazioni Locali	825,00
	26237	27/12/2017	U.1.04.01.02.000	Trasferimenti correnti a Amministrazioni Locali	537.639,36
	26253	27/12/2017	U.1.04.01.02.000	Trasferimenti correnti a Amministrazioni Locali	459.009,77
	26260	27/12/2017	U.1.04.01.02.000	Trasferimenti correnti a Amministrazioni Locali	15.921,57
				Totale	1.416.296.811,04

1 Spese correnti

1.04 Trasferimenti correnti

Beneficiario	Mandato		Cod.IV Livello PDCF	Descrizione IV Livello PDCF	Importo Lordo Pagato
	Numero	Data			
A.S.L. TA	1	12/01/2017	U.1.04.01.02.000	Trasferimenti correnti a Amministrazioni Locali	69.108.268,00
	443	03/02/2017	U.1.04.01.02.000	Trasferimenti correnti a Amministrazioni Locali	69.108.268,00
	2116	27/02/2017	U.1.04.01.02.000	Trasferimenti correnti a Amministrazioni Locali	2.212.298,37
	2756	03/03/2017	U.1.04.01.02.000	Trasferimenti correnti a Amministrazioni Locali	69.108.268,00
	4760	31/03/2017	U.1.04.01.02.000	Trasferimenti correnti a Amministrazioni Locali	69.108.268,00
	6531	04/05/2017	U.1.04.01.02.000	Trasferimenti correnti a Amministrazioni Locali	69.108.268,00
	6900	12/05/2017	U.1.04.01.02.000	Trasferimenti correnti a Amministrazioni Locali	58.000,00
	7506	15/05/2017	U.1.04.01.02.000	Trasferimenti correnti a Amministrazioni Locali	999.975,60
	8060	18/05/2017	U.1.04.01.02.000	Trasferimenti correnti a Amministrazioni Locali	3.394.114,00
	9021	01/06/2017	U.1.04.01.02.000	Trasferimenti correnti a Amministrazioni Locali	69.108.268,00
	9100	30/05/2017	U.1.04.01.02.000	Trasferimenti correnti a Amministrazioni Locali	3.400.000,00
	9467	01/06/2017	U.1.04.01.02.000	Trasferimenti correnti a Amministrazioni Locali	97.033,00
	10323	15/06/2017	U.1.04.01.02.000	Trasferimenti correnti a Amministrazioni Locali	64.899,26
	10328	15/06/2017	U.1.04.01.02.000	Trasferimenti correnti a Amministrazioni Locali	11.674.595,80
	10332	15/06/2017	U.1.04.01.02.000	Trasferimenti correnti a Amministrazioni Locali	30.691.177,30
	11245	27/06/2017	U.1.04.01.02.000	Trasferimenti correnti a Amministrazioni Locali	68.010,00
	11340	30/06/2017	U.1.04.01.02.000	Trasferimenti correnti a Amministrazioni Locali	69.108.268,00
	12157	05/07/2017	U.1.04.01.02.000	Trasferimenti correnti a Amministrazioni Locali	6.000,00
	12199	05/07/2017	U.1.04.01.02.000	Trasferimenti correnti a Amministrazioni Locali	999.975,60
	12517	14/07/2017	U.1.04.01.02.000	Trasferimenti correnti a Amministrazioni Locali	3.036.802,46
	13414	31/07/2017	U.1.04.01.02.000	Trasferimenti correnti a Amministrazioni Locali	6.232.064,00
	13506	26/07/2017	U.1.04.01.02.000	Trasferimenti correnti a Amministrazioni Locali	335.825,03
	13509	26/07/2017	U.1.04.01.02.000	Trasferimenti correnti a Amministrazioni Locali	85.487,48
	13511	26/07/2017	U.1.04.01.02.000	Trasferimenti correnti a Amministrazioni Locali	194.687,00
	13512	26/07/2017	U.1.04.01.02.000	Trasferimenti correnti a Amministrazioni Locali	15.600,00
	13522	26/07/2017	U.1.04.01.02.000	Trasferimenti correnti a Amministrazioni Locali	36.231,14
	13524	26/07/2017	U.1.04.01.02.000	Trasferimenti correnti a Amministrazioni Locali	369.231,84
	13533	27/07/2017	U.1.04.01.02.000	Trasferimenti correnti a Amministrazioni Locali	69.108.268,00
	13844	31/07/2017	U.1.04.01.02.000	Trasferimenti correnti a Amministrazioni Locali	611.658,78
	13852	31/07/2017	U.1.04.01.02.000	Trasferimenti correnti a Amministrazioni Locali	1.076.800,86
	13854	31/07/2017	U.1.04.01.02.000	Trasferimenti correnti a Amministrazioni Locali	923.133,84
	13871	31/07/2017	U.1.04.01.02.000	Trasferimenti correnti a Amministrazioni Locali	1.176.024,70
	13998	31/07/2017	U.1.04.01.02.000	Trasferimenti correnti a Amministrazioni Locali	2.177.500,00

REGIONE PUGLIA

'Art. 4 bis c. 2 D. lgs 33/2013 e ss.mm.'

Esercizio Finanziario 2017

PAGAMENTI EFFETTUATI NEL PERIODO dal 01/01/2017 al 31/12/2017suddivisi per beneficiario

1 Spese correnti

1.04 Trasferimenti correnti

Beneficiario	Mandato		Cod.IV Livello PDCF	Descrizione IV Livello PDCF	Importo Lordo Pagato
	Numero	Data			
A.S.L. TA	13999	31/07/2017	U.1.04.01.02.000	Trasferimenti correnti a Amministrazioni Locali	292.500,00
	15459	09/08/2017	U.1.04.01.02.000	Trasferimenti correnti a Amministrazioni Locali	104.660,89
	15956	01/09/2017	U.1.04.01.02.000	Trasferimenti correnti a Amministrazioni Locali	69.108.268,00
	17049	29/09/2017	U.1.04.01.02.000	Trasferimenti correnti a Amministrazioni Locali	10.293,45
	17630	26/09/2017	U.1.04.01.02.000	Trasferimenti correnti a Amministrazioni Locali	142.710,38
	17680	29/09/2017	U.1.04.01.02.000	Trasferimenti correnti a Amministrazioni Locali	515.780,00
	17805	29/09/2017	U.1.04.01.02.000	Trasferimenti correnti a Amministrazioni Locali	628.300,24
	17865	06/10/2017	U.1.04.01.02.000	Trasferimenti correnti a Amministrazioni Locali	69.108.268,00
	18835	13/10/2017	U.1.04.01.02.000	Trasferimenti correnti a Amministrazioni Locali	36.537.120,00
	19250	24/10/2017	U.1.04.01.02.000	Trasferimenti correnti a Amministrazioni Locali	142.861,00
	19308	25/10/2017	U.1.04.01.02.000	Trasferimenti correnti a Amministrazioni Locali	136,00
	19394	25/10/2017	U.1.04.01.02.000	Trasferimenti correnti a Amministrazioni Locali	999.975,60
	19399	25/10/2017	U.1.04.01.02.000	Trasferimenti correnti a Amministrazioni Locali	1.239.931,56
	20676	14/11/2017	U.1.04.01.02.000	Trasferimenti correnti a Amministrazioni Locali	11.720,00
	20808	03/11/2017	U.1.04.01.02.000	Trasferimenti correnti a Amministrazioni Locali	72.761.980,00
	21569	17/11/2017	U.1.04.01.02.000	Trasferimenti correnti a Amministrazioni Locali	1.620.000,00
	22429	23/11/2017	U.1.04.01.02.000	Trasferimenti correnti a Amministrazioni Locali	48.433,16
	22595	29/11/2017	U.1.04.01.02.000	Trasferimenti correnti a Amministrazioni Locali	121.000,00
	23120	01/12/2017	U.1.04.01.02.000	Trasferimenti correnti a Amministrazioni Locali	72.761.980,00
	23263	01/12/2017	U.1.04.01.02.000	Trasferimenti correnti a Amministrazioni Locali	4.774.084,47
	23349	06/12/2017	U.1.04.01.02.000	Trasferimenti correnti a Amministrazioni Locali	104.781,67
	23350	06/12/2017	U.1.04.01.02.000	Trasferimenti correnti a Amministrazioni Locali	104.660,88
	24619	14/12/2017	U.1.04.01.02.000	Trasferimenti correnti a Amministrazioni Locali	999.975,60
	24669	15/12/2017	U.1.04.01.02.000	Trasferimenti correnti a Amministrazioni Locali	1.366.120,35
	24678	15/12/2017	U.1.04.01.02.000	Trasferimenti correnti a Amministrazioni Locali	161.554,87
	24753	15/12/2017	U.1.04.01.02.000	Trasferimenti correnti a Amministrazioni Locali	650.000,00
	24843	15/12/2017	U.1.04.01.02.000	Trasferimenti correnti a Amministrazioni Locali	809.705,73
	24852	15/12/2017	U.1.04.01.02.000	Trasferimenti correnti a Amministrazioni Locali	1.591.361,89
	25454	19/12/2017	U.1.04.01.02.000	Trasferimenti correnti a Amministrazioni Locali	334.721,64
	25457	20/12/2017	U.1.04.01.02.000	Trasferimenti correnti a Amministrazioni Locali	1.623.816,59
	25467	27/12/2017	U.1.04.01.02.000	Trasferimenti correnti a Amministrazioni Locali	51.712,08
	25639	27/12/2017	U.1.04.01.02.000	Trasferimenti correnti a Amministrazioni Locali	250.812,42
	25641	27/12/2017	U.1.04.01.02.000	Trasferimenti correnti a Amministrazioni Locali	219.205,00

1 Spese correnti

1.04 Trasferimenti correnti

Beneficiario	Mandato Numero	Mandato Data	Cod.IV Livello PDCF	Descrizione IV Livello PDCF	Importo Lordo Pagato
A.S.L. TA	25644	27/12/2017	U.1.04.01.02.000	Trasferimenti correnti a Amministrazioni Locali	762.611,76
	25647	19/12/2017	U.1.04.01.02.000	Trasferimenti correnti a Amministrazioni Locali	61.160,80
	25656	27/12/2017	U.1.04.01.02.000	Trasferimenti correnti a Amministrazioni Locali	315.531,67
	25699	27/12/2017	U.1.04.01.02.000	Trasferimenti correnti a Amministrazioni Locali	5.488.085,24
	25700	27/12/2017	U.1.04.01.02.000	Trasferimenti correnti a Amministrazioni Locali	7.665.276,46
	25766	19/12/2017	U.1.04.01.02.000	Trasferimenti correnti a Amministrazioni Locali	2.202.632,13
	26237	27/12/2017	U.1.04.01.02.000	Trasferimenti correnti a Amministrazioni Locali	829,01
	26260	27/12/2017	U.1.04.01.02.000	Trasferimenti correnti a Amministrazioni Locali	225.203,22
				Totale	**978.723.031,82**
ASPARRA MARCELLO	6417	04/05/2017	U.1.04.02.05.000	Altri trasferimenti a famiglie	683,20
				Totale	**683,20**
ASS. AMICI DELLA MUSICA A..SPERANZA	309	02/02/2017	U.1.04.04.01.000	Trasferimenti correnti a Istituzioni Sociali Private	16.875,00
	13094	24/07/2017	U.1.04.04.01.000	Trasferimenti correnti a Istituzioni Sociali Private	5.625,00
	13117	24/07/2017	U.1.04.03.99.000	Trasferimenti correnti a altre imprese	7.500,00
				Totale	**30.000,00**
'ASS. ''A.M.E.S.'' PROTEZIONE CIVILE'	23860	13/12/2017	U.1.04.04.01.000	Trasferimenti correnti a Istituzioni Sociali Private	1.500,00
	25029	16/12/2017	U.1.04.04.01.000	Trasferimenti correnti a Istituzioni Sociali Private	5.000,00
	27339	27/12/2017	U.1.04.04.01.000	Trasferimenti correnti a Istituzioni Sociali Private	500,00
				Totale	**7.000,00**
ASS. AQUILE DEL MARE	7751	19/05/2017	U.1.04.04.01.000	Trasferimenti correnti a Istituzioni Sociali Private	1.587,90
	23861	13/12/2017	U.1.04.04.01.000	Trasferimenti correnti a Istituzioni Sociali Private	1.500,00
	25030	16/12/2017	U.1.04.04.01.000	Trasferimenti correnti a Istituzioni Sociali Private	5.000,00
	27340	27/12/2017	U.1.04.04.01.000	Trasferimenti correnti a Istituzioni Sociali Private	500,00
				Totale	**8.587,90**
ASS. AUSER BRINDISI	4068	23/03/2017	U.1.04.01.02.000	Trasferimenti correnti a Amministrazioni Locali	829,62
				Totale	**829,62**

REGIONE PUGLIA

'Art. 4 bis c. 2 D. lgs 33/2013 e ss.mm.'

Esercizio Finanziario 2017

PAGAMENTI EFFETTUATI NEL PERIODO dal 01/01/2017 al 31/12/2017suddivisi per beneficiario

1 Spese correnti

1.04 Trasferimenti correnti

Beneficiario	Mandato Numero	Mandato Data	Cod.IV Livello PDCF	Descrizione IV Livello PDCF	Importo Lordo Pagato
'ASS. ''AUXILIUM MIGGIANO-SPECCHIA'''	7752	19/05/2017	U.1.04.04.01.000	Trasferimenti correnti a Istituzioni Sociali Private	476,37
	23862	13/12/2017	U.1.04.04.01.000	Trasferimenti correnti a Istituzioni Sociali Private	1.500,00
	25031	16/12/2017	U.1.04.04.01.000	Trasferimenti correnti a Istituzioni Sociali Private	5.000,00
	27341	27/12/2017	U.1.04.04.01.000	Trasferimenti correnti a Istituzioni Sociali Private	500,00
				Totale	**7.476,37**
ASS. A.V.C.M.	7753	19/05/2017	U.1.04.04.01.000	Trasferimenti correnti a Istituzioni Sociali Private	476,37
	23863	13/12/2017	U.1.04.04.01.000	Trasferimenti correnti a Istituzioni Sociali Private	1.500,00
	25032	16/12/2017	U.1.04.04.01.000	Trasferimenti correnti a Istituzioni Sociali Private	5.000,00
				Totale	**6.976,37**
ASS. A.V.E.R.	23864	13/12/2017	U.1.04.04.01.000	Trasferimenti correnti a Istituzioni Sociali Private	1.500,00
	25033	16/12/2017	U.1.04.04.01.000	Trasferimenti correnti a Istituzioni Sociali Private	5.000,00
				Totale	**6.500,00**
ASS. A.V.E.S. MODUGNO	7754	19/05/2017	U.1.04.04.01.000	Trasferimenti correnti a Istituzioni Sociali Private	635,16
	23865	13/12/2017	U.1.04.04.01.000	Trasferimenti correnti a Istituzioni Sociali Private	1.500,00
	25034	16/12/2017	U.1.04.04.01.000	Trasferimenti correnti a Istituzioni Sociali Private	5.000,00
	27342	27/12/2017	U.1.04.04.01.000	Trasferimenti correnti a Istituzioni Sociali Private	500,00
				Totale	**7.635,16**
ASS. AVV. PUBB-ENTI LO.I E REGIONE PER LA FORM. CIVILE CONTRO LE MAFIE	625	03/02/2017	U.1.04.04.01.000	Trasferimenti correnti a Istituzioni Sociali Private	2.500,00
	2123	01/03/2017	U.1.04.04.01.000	Trasferimenti correnti a Istituzioni Sociali Private	40.000,00
	25413	19/12/2017	U.1.04.04.01.000	Trasferimenti correnti a Istituzioni Sociali Private	2.500,00
				Totale	**45.000,00**
ASS. CAPPELLA MUSICALE ICONAVETERE	26499	22/12/2017	U.1.04.03.99.000	Trasferimenti correnti a altre imprese	4.958,30
				Totale	**4.958,30**
ASS. C.B. QUADRIFOGLIO	23866	13/12/2017	U.1.04.04.01.000	Trasferimenti correnti a Istituzioni Sociali Private	1.500,00
	25035	16/12/2017	U.1.04.04.01.000	Trasferimenti correnti a Istituzioni Sociali Private	5.000,00
				Totale	**6.500,00**

1 Spese correnti

1.04 Trasferimenti correnti

Beneficiario	Mandato Numero	Mandato Data	Cod.IV Livello PDCF	Descrizione IV Livello PDCF	Importo Lordo Pagato
ASS. CENTRO INTERNAZIONALE PROMOZIONE E PRODUZIONE DELLO SPETTACOLO CIPS	9821	07/06/2017	U.1.04.04.01.000	Trasferimenti correnti a Istituzioni Sociali Private	1.000,88
	22896	29/11/2017	U.1.04.04.01.000	Trasferimenti correnti a Istituzioni Sociali Private	750,00
	22897	29/11/2017	U.1.04.04.01.000	Trasferimenti correnti a Istituzioni Sociali Private	250,00
				Totale	**2.000,88**
ASS. CLUB AQUILE CIVILIS	23867	13/12/2017	U.1.04.04.01.000	Trasferimenti correnti a Istituzioni Sociali Private	1.500,00
	25036	16/12/2017	U.1.04.04.01.000	Trasferimenti correnti a Istituzioni Sociali Private	5.000,00
				Totale	**6.500,00**
ASS. COLONTARI DEL SOCCORSO E PROTEZIONE CIVILE	23868	13/12/2017	U.1.04.04.01.000	Trasferimenti correnti a Istituzioni Sociali Private	1.500,00
	25037	16/12/2017	U.1.04.04.01.000	Trasferimenti correnti a Istituzioni Sociali Private	5.000,00
				Totale	**6.500,00**
ASS. C.O.V.E.R. 27	1949	03/03/2017	U.1.04.04.01.000	Trasferimenti correnti a Istituzioni Sociali Private	5.000,00
	7755	19/05/2017	U.1.04.04.01.000	Trasferimenti correnti a Istituzioni Sociali Private	1.270,32
	23869	13/12/2017	U.1.04.04.01.000	Trasferimenti correnti a Istituzioni Sociali Private	1.500,00
	25038	16/12/2017	U.1.04.04.01.000	Trasferimenti correnti a Istituzioni Sociali Private	5.000,00
	27343	27/12/2017	U.1.04.04.01.000	Trasferimenti correnti a Istituzioni Sociali Private	500,00
				Totale	**13.270,32**
ASS. CROCE BIANCA CORATINA	7756	19/05/2017	U.1.04.04.01.000	Trasferimenti correnti a Istituzioni Sociali Private	635,16
	23870	13/12/2017	U.1.04.04.01.000	Trasferimenti correnti a Istituzioni Sociali Private	1.500,00
	25039	16/12/2017	U.1.04.04.01.000	Trasferimenti correnti a Istituzioni Sociali Private	5.000,00
	27344	27/12/2017	U.1.04.04.01.000	Trasferimenti correnti a Istituzioni Sociali Private	500,00
				Totale	**7.635,16**
ASS. CULT. AMICI DELLA MUSICA - ARADEO	12970	20/07/2017	U.1.04.04.01.000	Trasferimenti correnti a Istituzioni Sociali Private	2.700,00
	13132	24/07/2017	U.1.04.03.99.000	Trasferimenti correnti a altre imprese	900,00
				Totale	**3.600,00**

REGIONE PUGLIA

'Art. 4 bis c. 2 D. lgs 33/2013 e ss.mm.'

Esercizio Finanziario 2017

PAGAMENTI EFFETTUATI NEL PERIODO dal 01/01/2017 al 31/12/2017suddivisi per beneficiario

1 Spese correnti

1.04 Trasferimenti correnti

Beneficiario	Mandato		Cod.IV Livello PDCF	Descrizione IV Livello PDCF	Importo Lordo Pagato
	Numero	Data			
ASS. CULTURALE ACCADEMIA DI TERRA D'OTRANTO	13824	09/08/2017	U.1.04.04.01.000	Trasferimenti correnti a Istituzioni Sociali Private	525,00
				Totale	525,00

1 Spese correnti

1.04 Trasferimenti correnti

Beneficiario	Mandato		Cod.IV Livello PDCF	Descrizione IV Livello PDCF	Importo Lordo Pagato
	Numero	Data			
ASS. DI PROMOZ.SOCIALE.CULT. E DI F. P. FORMARE	2012	22/02/2017	U.1.04.04.01.000	Trasferimenti correnti a Istituzioni Sociali Private	13.287,50
	2013	22/02/2017	U.1.04.04.01.000	Trasferimenti correnti a Istituzioni Sociali Private	9.301,25
	2014	22/02/2017	U.1.04.04.01.000	Trasferimenti correnti a Istituzioni Sociali Private	3.986,25
	2016	22/02/2017	U.1.04.04.01.000	Trasferimenti correnti a Istituzioni Sociali Private	17.018,75
	2017	22/02/2017	U.1.04.04.01.000	Trasferimenti correnti a Istituzioni Sociali Private	11.913,13
	2018	22/02/2017	U.1.04.04.01.000	Trasferimenti correnti a Istituzioni Sociali Private	5.105,62
	7513	16/05/2017	U.1.04.04.01.000	Trasferimenti correnti a Istituzioni Sociali Private	10.060,00
	7514	16/05/2017	U.1.04.04.01.000	Trasferimenti correnti a Istituzioni Sociali Private	7.042,00
	7515	16/05/2017	U.1.04.04.01.000	Trasferimenti correnti a Istituzioni Sociali Private	3.018,00
	7516	16/05/2017	U.1.04.04.01.000	Trasferimenti correnti a Istituzioni Sociali Private	10.082,50
	7517	16/05/2017	U.1.04.04.01.000	Trasferimenti correnti a Istituzioni Sociali Private	7.057,75
	7518	16/05/2017	U.1.04.04.01.000	Trasferimenti correnti a Istituzioni Sociali Private	3.024,75
	8261	24/05/2017	U.1.04.04.01.000	Trasferimenti correnti a Istituzioni Sociali Private	11.925,00
	8263	24/05/2017	U.1.04.04.01.000	Trasferimenti correnti a Istituzioni Sociali Private	8.347,50
	8265	24/05/2017	U.1.04.04.01.000	Trasferimenti correnti a Istituzioni Sociali Private	3.577,50
	9072	30/05/2017	U.1.04.04.01.000	Trasferimenti correnti a Istituzioni Sociali Private	5.962,50
	9073	30/05/2017	U.1.04.04.01.000	Trasferimenti correnti a Istituzioni Sociali Private	4.173,75
	9074	30/05/2017	U.1.04.04.01.000	Trasferimenti correnti a Istituzioni Sociali Private	1.788,75
	9124	06/06/2017	U.1.04.04.01.000	Trasferimenti correnti a Istituzioni Sociali Private	11.027,50
	9126	06/06/2017	U.1.04.04.01.000	Trasferimenti correnti a Istituzioni Sociali Private	7.719,25
	9127	06/06/2017	U.1.04.04.01.000	Trasferimenti correnti a Istituzioni Sociali Private	3.308,25
	10043	13/06/2017	U.1.04.04.01.000	Trasferimenti correnti a Istituzioni Sociali Private	5.600,00
	10044	13/06/2017	U.1.04.04.01.000	Trasferimenti correnti a Istituzioni Sociali Private	3.920,00
	10045	13/06/2017	U.1.04.04.01.000	Trasferimenti correnti a Istituzioni Sociali Private	1.680,00
	10048	09/06/2017	U.1.04.04.01.000	Trasferimenti correnti a Istituzioni Sociali Private	11.040,00
	10050	09/06/2017	U.1.04.04.01.000	Trasferimenti correnti a Istituzioni Sociali Private	7.728,00
	10051	09/06/2017	U.1.04.04.01.000	Trasferimenti correnti a Istituzioni Sociali Private	3.312,00
	10096	09/06/2017	U.1.04.04.01.000	Trasferimenti correnti a Istituzioni Sociali Private	14.312,50
	10098	09/06/2017	U.1.04.04.01.000	Trasferimenti correnti a Istituzioni Sociali Private	10.018,75
	10100	09/06/2017	U.1.04.04.01.000	Trasferimenti correnti a Istituzioni Sociali Private	4.293,75
	12855	20/07/2017	U.1.04.04.01.000	Trasferimenti correnti a Istituzioni Sociali Private	10.065,00
	12856	20/07/2017	U.1.04.04.01.000	Trasferimenti correnti a Istituzioni Sociali Private	7.045,50
	12857	20/07/2017	U.1.04.04.01.000	Trasferimenti correnti a Istituzioni Sociali Private	3.019,50

Bollettino Ufficiale della Regione Puglia - n. 104 del 8-8-2018

REGIONE PUGLIA

'Art. 4 bis c. 2 D. lgs 33/2013 e ss.mm.'

Esercizio Finanziario 2017

PAGAMENTI EFFETTUATI NEL PERIODO dal 01/01/2017 al 31/12/2017suddivisi per beneficiario

1 Spese correnti

1.04 Trasferimenti correnti

Beneficiario	Mandato Numero	Mandato Data	Cod.IV Livello PDCF	Descrizione IV Livello PDCF	Importo Lordo Pagato
ASS. DI PROMOZ.SOCIALE.CULT. E DI F. P. FORMARE	12858	20/07/2017	U.1.04.04.01.000	Trasferimenti correnti a Istituzioni Sociali Private	11.600,00
	12859	20/07/2017	U.1.04.04.01.000	Trasferimenti correnti a Istituzioni Sociali Private	8.120,00
	12860	20/07/2017	U.1.04.04.01.000	Trasferimenti correnti a Istituzioni Sociali Private	3.480,00
	12861	20/07/2017	U.1.04.04.01.000	Trasferimenti correnti a Istituzioni Sociali Private	23.565,00
	12862	20/07/2017	U.1.04.04.01.000	Trasferimenti correnti a Istituzioni Sociali Private	16.495,50
	12863	20/07/2017	U.1.04.04.01.000	Trasferimenti correnti a Istituzioni Sociali Private	7.069,50
	12864	20/07/2017	U.1.04.04.01.000	Trasferimenti correnti a Istituzioni Sociali Private	23.230,00
	12865	20/07/2017	U.1.04.04.01.000	Trasferimenti correnti a Istituzioni Sociali Private	16.261,00
	12866	20/07/2017	U.1.04.04.01.000	Trasferimenti correnti a Istituzioni Sociali Private	6.969,00
	12869	20/07/2017	U.1.04.04.01.000	Trasferimenti correnti a Istituzioni Sociali Private	47.734,13
	12871	20/07/2017	U.1.04.04.01.000	Trasferimenti correnti a Istituzioni Sociali Private	33.413,89
	12872	20/07/2017	U.1.04.04.01.000	Trasferimenti correnti a Istituzioni Sociali Private	14.320,23
	13846	31/07/2017	U.1.04.04.01.000	Trasferimenti correnti a Istituzioni Sociali Private	9.937,50
	13847	31/07/2017	U.1.04.04.01.000	Trasferimenti correnti a Istituzioni Sociali Private	6.956,25
	13848	31/07/2017	U.1.04.04.01.000	Trasferimenti correnti a Istituzioni Sociali Private	2.981,25
				Totale	472.895,75
'ASS. DI PROTEZIONE CIVILE E PRIMO SOCCORSO ''SEA GUARDIANS'''	7757	19/05/2017	U.1.04.04.01.000	Trasferimenti correnti a Istituzioni Sociali Private	476,37
	23871	13/12/2017	U.1.04.04.01.000	Trasferimenti correnti a Istituzioni Sociali Private	1.500,00
	25040	16/12/2017	U.1.04.04.01.000	Trasferimenti correnti a Istituzioni Sociali Private	5.000,00
	27345	27/12/2017	U.1.04.04.01.000	Trasferimenti correnti a Istituzioni Sociali Private	1.000,00
				Totale	7.976,37
'ASS. DI VOLONTARIATO ''GIACCHE VERDI PUGLIA - ONLUS'''	23872	13/12/2017	U.1.04.04.01.000	Trasferimenti correnti a Istituzioni Sociali Private	1.500,00
	25041	16/12/2017	U.1.04.04.01.000	Trasferimenti correnti a Istituzioni Sociali Private	5.000,00
				Totale	6.500,00
'ASS. DI VOLONTARIATO ''PRO NATURA BARI - ONLUS'''	23873	13/12/2017	U.1.04.04.01.000	Trasferimenti correnti a Istituzioni Sociali Private	1.500,00
				Totale	1.500,00

1 Spese correnti

1.04 Trasferimenti correnti

Beneficiario	Mandato Numero	Mandato Data	Cod.IV Livello PDCF	Descrizione IV Livello PDCF	Importo Lordo Pagato
ASS. DI VOLONTARIATO RANGERS PROTEZIONE CIVILE	7758	19/05/2017	U.1.04.04.01.000	Trasferimenti correnti a Istituzioni Sociali Private	317,59
	23874	13/12/2017	U.1.04.04.01.000	Trasferimenti correnti a Istituzioni Sociali Private	1.500,00
	25042	16/12/2017	U.1.04.04.01.000	Trasferimenti correnti a Istituzioni Sociali Private	5.000,00
	27346	27/12/2017	U.1.04.04.01.000	Trasferimenti correnti a Istituzioni Sociali Private	500,00
				Totale	**7.317,59**
ASS. EMERGENZA SAN PAOLO S.E.R.	7196	16/05/2017	U.1.04.04.01.000	Trasferimenti correnti a Istituzioni Sociali Private	5.000,00
	23875	13/12/2017	U.1.04.04.01.000	Trasferimenti correnti a Istituzioni Sociali Private	1.500,00
				Totale	**6.500,00**
ASS. EMERGENZA SAN PIO LECCE	23876	13/12/2017	U.1.04.04.01.000	Trasferimenti correnti a Istituzioni Sociali Private	1.500,00
	25043	16/12/2017	U.1.04.04.01.000	Trasferimenti correnti a Istituzioni Sociali Private	5.000,00
	27347	27/12/2017	U.1.04.04.01.000	Trasferimenti correnti a Istituzioni Sociali Private	500,00
				Totale	**7.000,00**
'ASS. ''EMERGENZA SURBO'' UNIT VOLONTARIA DI PROTEZIONE CIVILE'	7759	19/05/2017	U.1.04.04.01.000	Trasferimenti correnti a Istituzioni Sociali Private	1.905,47
	23877	13/12/2017	U.1.04.04.01.000	Trasferimenti correnti a Istituzioni Sociali Private	1.500,00
	25044	16/12/2017	U.1.04.04.01.000	Trasferimenti correnti a Istituzioni Sociali Private	5.000,00
	27348	27/12/2017	U.1.04.04.01.000	Trasferimenti correnti a Istituzioni Sociali Private	1.500,00
				Totale	**9.905,47**
'ASS. E.R.A. ''EUROPEAN RADIO AMATEURS'' SEZ. PROV. TARANTO'	23878	13/12/2017	U.1.04.04.01.000	Trasferimenti correnti a Istituzioni Sociali Private	1.500,00
	25045	16/12/2017	U.1.04.04.01.000	Trasferimenti correnti a Istituzioni Sociali Private	5.000,00
				Totale	**6.500,00**
ASS. EUROPEAN REGIONS RESEARCH AND INNOVATION NETWORK-ERRIN	25515	19/12/2017	U.1.04.05.04.000	Trasferimenti correnti al Resto del Mondo	2.700,00
				Totale	**2.700,00**
ASS. GARGANO VOLO	22574	27/11/2017	U.1.04.04.01.000	Trasferimenti correnti a Istituzioni Sociali Private	1.500,00
				Totale	**1.500,00**

REGIONE PUGLIA

'Art. 4 bis c. 2 D. lgs 33/2013 e ss.mm.'

Esercizio Finanziario 2017

PAGAMENTI EFFETTUATI NEL PERIODO dal 01/01/2017 al 31/12/2017suddivisi per beneficiario

1 Spese correnti

1.04 Trasferimenti correnti

Beneficiario	Mandato Numero	Mandato Data	Cod.IV Livello PDCF	Descrizione IV Livello PDCF	Importo Lordo Pagato
ASS. GRUPPO DI CANTO E BALLO POP. BITONTINO - RE PAMBANELLE	20602	14/11/2017	U.1.04.04.01.000	Trasferimenti correnti a Istituzioni Sociali Private	2.000,00
				Totale	**2.000,00**
'ASS. ''GRUPPO PROTEZIONE CIVILE CISTERNINO'''	23879	13/12/2017	U.1.04.04.01.000	Trasferimenti correnti a Istituzioni Sociali Private	1.500,00
	25046	16/12/2017	U.1.04.04.01.000	Trasferimenti correnti a Istituzioni Sociali Private	5.000,00
	27349	27/12/2017	U.1.04.04.01.000	Trasferimenti correnti a Istituzioni Sociali Private	500,00
				Totale	**7.000,00**
ASS. HARMONIA - CORO E ORCHESTRA DELL'ATENEO BARESE	26500	22/12/2017	U.1.04.03.99.000	Trasferimenti correnti a altre imprese	3.212,10
				Totale	**3.212,10**
ASS. ITA. CONTRO LEUCEMIE - SEZ. LECCE-A.I.L. ONLUS	19236	24/10/2017	U.1.04.04.01.000	Trasferimenti correnti a Istituzioni Sociali Private	470,00
	24646	14/12/2017	U.1.04.04.01.000	Trasferimenti correnti a Istituzioni Sociali Private	2.083,00
				Totale	**2.553,00**
ASS. ITAL. CONTRO LE LEUCEMIE, I LINFOMI E IL MIELOMA - SEZ. TARANTO	24648	14/12/2017	U.1.04.04.01.000	Trasferimenti correnti a Istituzioni Sociali Private	7.425,00
				Totale	**7.425,00**
ASS. ITAL. CONTRO LE LEUCEMIE, I LINFOMI E IL MIELOMA - SEZ.BRINDISI	24645	14/12/2017	U.1.04.04.01.000	Trasferimenti correnti a Istituzioni Sociali Private	1.603,00
				Totale	**1.603,00**
ASS. LA FORESTAL 1	23880	13/12/2017	U.1.04.04.01.000	Trasferimenti correnti a Istituzioni Sociali Private	1.500,00
	25047	16/12/2017	U.1.04.04.01.000	Trasferimenti correnti a Istituzioni Sociali Private	5.000,00
				Totale	**6.500,00**

1 Spese correnti

1.04 Trasferimenti correnti

Beneficiario	Mandato Numero	Mandato Data	Cod.IV Livello PDCF	Descrizione IV Livello PDCF	Importo Lordo Pagato
'ASS. ''LA TORRE'''	23154	29/11/2017	U.1.04.04.01.000	Trasferimenti correnti a Istituzioni Sociali Private	22.765,74
	23881	13/12/2017	U.1.04.04.01.000	Trasferimenti correnti a Istituzioni Sociali Private	1.500,00
	25048	16/12/2017	U.1.04.04.01.000	Trasferimenti correnti a Istituzioni Sociali Private	5.000,00
	27350	27/12/2017	U.1.04.04.01.000	Trasferimenti correnti a Istituzioni Sociali Private	500,00
				Totale	**29.765,74**
ASS. 'LA TORRE '	12647	27/07/2017	U.1.04.04.01.000	Trasferimenti correnti a Istituzioni Sociali Private	18.000,00
				Totale	**18.000,00**
ASS. LA TORRE ONLUS	23882	13/12/2017	U.1.04.04.01.000	Trasferimenti correnti a Istituzioni Sociali Private	1.500,00
	25049	16/12/2017	U.1.04.04.01.000	Trasferimenti correnti a Istituzioni Sociali Private	5.000,00
	27351	27/12/2017	U.1.04.04.01.000	Trasferimenti correnti a Istituzioni Sociali Private	1.000,00
				Totale	**7.500,00**
ASS. LA TRASPARENZA	1949	03/03/2017	U.1.04.04.01.000	Trasferimenti correnti a Istituzioni Sociali Private	5.000,00
				Totale	**5.000,00**

REGIONE PUGLIA

'Art. 4 bis c. 2 D. lgs 33/2013 e ss.mm.'

Esercizio Finanziario 2017

PAGAMENTI EFFETTUATI NEL PERIODO dal 01/01/2017 al 31/12/2017suddivisi per beneficiario

1 Spese correnti

1.04 Trasferimenti correnti

Beneficiario	Mandato Numero	Mandato Data	Cod.IV Livello PDCF	Descrizione IV Livello PDCF	Importo Lordo Pagato
ASS. MEDEUR - MEDITERRANEO EUROPA - CENTRO -STUDI E FORMAZIONE	2896	02/03/2017	U.1.04.04.01.000	Trasferimenti correnti a Istituzioni Sociali Private	4.225,00
	2897	02/03/2017	U.1.04.04.01.000	Trasferimenti correnti a Istituzioni Sociali Private	2.957,50
	2898	02/03/2017	U.1.04.04.01.000	Trasferimenti correnti a Istituzioni Sociali Private	1.267,50
	3140	13/03/2017	U.1.04.04.01.000	Trasferimenti correnti a Istituzioni Sociali Private	10.800,00
	3141	13/03/2017	U.1.04.04.01.000	Trasferimenti correnti a Istituzioni Sociali Private	7.560,00
	3142	13/03/2017	U.1.04.04.01.000	Trasferimenti correnti a Istituzioni Sociali Private	3.240,00
	5231	11/04/2017	U.1.04.04.01.000	Trasferimenti correnti a Istituzioni Sociali Private	17.085,00
	5232	11/04/2017	U.1.04.04.01.000	Trasferimenti correnti a Istituzioni Sociali Private	11.959,50
	5235	11/04/2017	U.1.04.04.01.000	Trasferimenti correnti a Istituzioni Sociali Private	5.125,50
	7145	12/05/2017	U.1.04.04.01.000	Trasferimenti correnti a Istituzioni Sociali Private	10.375,00
	7154	12/05/2017	U.1.04.04.01.000	Trasferimenti correnti a Istituzioni Sociali Private	7.262,50
	7158	12/05/2017	U.1.04.04.01.000	Trasferimenti correnti a Istituzioni Sociali Private	3.112,50
	7170	12/05/2017	U.1.04.04.01.000	Trasferimenti correnti a Istituzioni Sociali Private	10.740,00
	7172	12/05/2017	U.1.04.04.01.000	Trasferimenti correnti a Istituzioni Sociali Private	7.518,00
	7178	12/05/2017	U.1.04.04.01.000	Trasferimenti correnti a Istituzioni Sociali Private	3.222,00
	7180	12/05/2017	U.1.04.04.01.000	Trasferimenti correnti a Istituzioni Sociali Private	10.560,00
	7182	12/05/2017	U.1.04.04.01.000	Trasferimenti correnti a Istituzioni Sociali Private	7.392,00
	7184	12/05/2017	U.1.04.04.01.000	Trasferimenti correnti a Istituzioni Sociali Private	3.168,00
	7195	12/05/2017	U.1.04.04.01.000	Trasferimenti correnti a Istituzioni Sociali Private	14.385,00
	7216	12/05/2017	U.1.04.04.01.000	Trasferimenti correnti a Istituzioni Sociali Private	10.069,50
	7218	12/05/2017	U.1.04.04.01.000	Trasferimenti correnti a Istituzioni Sociali Private	4.315,50
	7222	12/05/2017	U.1.04.04.01.000	Trasferimenti correnti a Istituzioni Sociali Private	9.600,00
	7225	12/05/2017	U.1.04.04.01.000	Trasferimenti correnti a Istituzioni Sociali Private	6.720,00
	7226	12/05/2017	U.1.04.04.01.000	Trasferimenti correnti a Istituzioni Sociali Private	2.880,00
	8292	24/05/2017	U.1.04.04.01.000	Trasferimenti correnti a Istituzioni Sociali Private	10.525,00
	8295	24/05/2017	U.1.04.04.01.000	Trasferimenti correnti a Istituzioni Sociali Private	7.367,50
	8296	24/05/2017	U.1.04.04.01.000	Trasferimenti correnti a Istituzioni Sociali Private	3.157,50
	8303	24/05/2017	U.1.04.04.01.000	Trasferimenti correnti a Istituzioni Sociali Private	22.665,00
	8304	24/05/2017	U.1.04.04.01.000	Trasferimenti correnti a Istituzioni Sociali Private	15.865,50
	8305	24/05/2017	U.1.04.04.01.000	Trasferimenti correnti a Istituzioni Sociali Private	6.799,50
	8310	24/05/2017	U.1.04.04.01.000	Trasferimenti correnti a Istituzioni Sociali Private	11.370,00
	8311	24/05/2017	U.1.04.04.01.000	Trasferimenti correnti a Istituzioni Sociali Private	7.959,00
	8312	24/05/2017	U.1.04.04.01.000	Trasferimenti correnti a Istituzioni Sociali Private	3.411,00

1 Spese correnti

1.04 Trasferimenti correnti

Beneficiario	Mandato		Cod.IV Livello PDCF	Descrizione IV Livello PDCF	Importo Lordo Pagato
	Numero	Data			
ASS. MEDEUR - MEDITERRANEO EUROPA - CENTRO -STUDI E FORMAZIONE	8319	24/05/2017	U.1.04.04.01.000	Trasferimenti correnti a Istituzioni Sociali Private	11.882,50
	8320	24/05/2017	U.1.04.04.01.000	Trasferimenti correnti a Istituzioni Sociali Private	8.317,75
	8321	24/05/2017	U.1.04.04.01.000	Trasferimenti correnti a Istituzioni Sociali Private	3.564,75
	8330	29/05/2017	U.1.04.04.01.000	Trasferimenti correnti a Istituzioni Sociali Private	12.000,00
	8331	29/05/2017	U.1.04.04.01.000	Trasferimenti correnti a Istituzioni Sociali Private	8.400,00
	8332	29/05/2017	U.1.04.04.01.000	Trasferimenti correnti a Istituzioni Sociali Private	3.600,00
	8333	26/05/2017	U.1.04.04.01.000	Trasferimenti correnti a Istituzioni Sociali Private	16.185,00
	8334	26/05/2017	U.1.04.04.01.000	Trasferimenti correnti a Istituzioni Sociali Private	11.329,50
	8335	26/05/2017	U.1.04.04.01.000	Trasferimenti correnti a Istituzioni Sociali Private	4.855,50
	8338	26/05/2017	U.1.04.04.01.000	Trasferimenti correnti a Istituzioni Sociali Private	23.920,00
	8341	26/05/2017	U.1.04.04.01.000	Trasferimenti correnti a Istituzioni Sociali Private	16.744,00
	8345	26/05/2017	U.1.04.04.01.000	Trasferimenti correnti a Istituzioni Sociali Private	7.176,00
	8830	29/05/2017	U.1.04.04.01.000	Trasferimenti correnti a Istituzioni Sociali Private	9.600,00
	8831	29/05/2017	U.1.04.04.01.000	Trasferimenti correnti a Istituzioni Sociali Private	6.720,00
	8832	29/05/2017	U.1.04.04.01.000	Trasferimenti correnti a Istituzioni Sociali Private	2.880,00
	10413	13/06/2017	U.1.04.04.01.000	Trasferimenti correnti a Istituzioni Sociali Private	22.970,00
	10414	13/06/2017	U.1.04.04.01.000	Trasferimenti correnti a Istituzioni Sociali Private	16.079,00
	10415	13/06/2017	U.1.04.04.01.000	Trasferimenti correnti a Istituzioni Sociali Private	6.891,00
	10524	16/06/2017	U.1.04.04.01.000	Trasferimenti correnti a Istituzioni Sociali Private	25.790,00
	10527	16/06/2017	U.1.04.04.01.000	Trasferimenti correnti a Istituzioni Sociali Private	18.053,00
	10530	16/06/2017	U.1.04.04.01.000	Trasferimenti correnti a Istituzioni Sociali Private	7.737,00
	10536	16/06/2017	U.1.04.04.01.000	Trasferimenti correnti a Istituzioni Sociali Private	22.340,00
	10537	16/06/2017	U.1.04.04.01.000	Trasferimenti correnti a Istituzioni Sociali Private	15.638,00
	10538	16/06/2017	U.1.04.04.01.000	Trasferimenti correnti a Istituzioni Sociali Private	6.702,00
	10542	16/06/2017	U.1.04.04.01.000	Trasferimenti correnti a Istituzioni Sociali Private	14.965,00
	10544	16/06/2017	U.1.04.04.01.000	Trasferimenti correnti a Istituzioni Sociali Private	10.475,50
	10546	16/06/2017	U.1.04.04.01.000	Trasferimenti correnti a Istituzioni Sociali Private	4.489,50
	10548	16/06/2017	U.1.04.04.01.000	Trasferimenti correnti a Istituzioni Sociali Private	26.450,00
	10550	16/06/2017	U.1.04.04.01.000	Trasferimenti correnti a Istituzioni Sociali Private	18.515,00
	10552	16/06/2017	U.1.04.04.01.000	Trasferimenti correnti a Istituzioni Sociali Private	7.935,00
	10829	22/06/2017	U.1.04.04.01.000	Trasferimenti correnti a Istituzioni Sociali Private	8.987,50
	10832	22/06/2017	U.1.04.04.01.000	Trasferimenti correnti a Istituzioni Sociali Private	6.291,25
	10833	22/06/2017	U.1.04.04.01.000	Trasferimenti correnti a Istituzioni Sociali Private	2.696,25

REGIONE PUGLIA

'Art. 4 bis c. 2 D. lgs 33/2013 e ss.mm.'

Esercizio Finanziario 2017

PAGAMENTI EFFETTUATI NEL PERIODO dal 01/01/2017 al 31/12/2017suddivisi per beneficiario

1 Spese correnti

1.04 Trasferimenti correnti

Beneficiario	Mandato Numero	Mandato Data	Cod.IV Livello PDCF	Descrizione IV Livello PDCF	Importo Lordo Pagato
ASS. MEDEUR - MEDITERRANEO EUROPA - CENTRO -STUDI E FORMAZIONE	10843	22/06/2017	U.1.04.04.01.000	Trasferimenti correnti a Istituzioni Sociali Private	9.900,00
	10844	22/06/2017	U.1.04.04.01.000	Trasferimenti correnti a Istituzioni Sociali Private	6.930,00
	10870	22/06/2017	U.1.04.04.01.000	Trasferimenti correnti a Istituzioni Sociali Private	2.970,00
	10873	22/06/2017	U.1.04.04.01.000	Trasferimenti correnti a Istituzioni Sociali Private	10.800,00
	10875	22/06/2017	U.1.04.04.01.000	Trasferimenti correnti a Istituzioni Sociali Private	7.560,00
	10876	22/06/2017	U.1.04.04.01.000	Trasferimenti correnti a Istituzioni Sociali Private	3.240,00
	12368	07/07/2017	U.1.04.04.01.000	Trasferimenti correnti a Istituzioni Sociali Private	50.420,00
	12369	07/07/2017	U.1.04.04.01.000	Trasferimenti correnti a Istituzioni Sociali Private	35.294,00
	12370	07/07/2017	U.1.04.04.01.000	Trasferimenti correnti a Istituzioni Sociali Private	15.126,00
	12371	07/07/2017	U.1.04.04.01.000	Trasferimenti correnti a Istituzioni Sociali Private	38.772,50
	12372	07/07/2017	U.1.04.04.01.000	Trasferimenti correnti a Istituzioni Sociali Private	27.140,75
	12373	07/07/2017	U.1.04.04.01.000	Trasferimenti correnti a Istituzioni Sociali Private	11.631,75
	14118	02/08/2017	U.1.04.04.01.000	Trasferimenti correnti a Istituzioni Sociali Private	51.360,00
	14123	02/08/2017	U.1.04.04.01.000	Trasferimenti correnti a Istituzioni Sociali Private	35.952,00
	14125	02/08/2017	U.1.04.04.01.000	Trasferimenti correnti a Istituzioni Sociali Private	15.408,00
	14128	02/08/2017	U.1.04.04.01.000	Trasferimenti correnti a Istituzioni Sociali Private	55.810,00
	14129	02/08/2017	U.1.04.04.01.000	Trasferimenti correnti a Istituzioni Sociali Private	39.067,00
	14130	02/08/2017	U.1.04.04.01.000	Trasferimenti correnti a Istituzioni Sociali Private	16.743,00
	17142	21/09/2017	U.1.04.04.01.000	Trasferimenti correnti a Istituzioni Sociali Private	40.384,58
	17143	21/09/2017	U.1.04.04.01.000	Trasferimenti correnti a Istituzioni Sociali Private	28.269,20
	17144	21/09/2017	U.1.04.04.01.000	Trasferimenti correnti a Istituzioni Sociali Private	12.115,37
				Totale	**1.169.734,15**
ASS. NAZ. BERSAGLIERI VOLONTARIATO PC - NUCLEO DI ORDONA	23883	13/12/2017	U.1.04.04.01.000	Trasferimenti correnti a Istituzioni Sociali Private	1.500,00
				Totale	**1.500,00**
ASS. NAZ. VIGILI DEL FUOCO IN CONGEDO DELEGAZIONE FOGGIA	7760	19/05/2017	U.1.04.04.01.000	Trasferimenti correnti a Istituzioni Sociali Private	476,37
	23884	13/12/2017	U.1.04.04.01.000	Trasferimenti correnti a Istituzioni Sociali Private	1.500,00
				Totale	**1.976,37**

1 Spese correnti

1.04 Trasferimenti correnti

Beneficiario	Mandato Numero	Mandato Data	Cod.IV Livello PDCF	Descrizione IV Livello PDCF	Importo Lordo Pagato
ASS. NAZIONALE VIGILI DEL FUOCO IN CONGEDO	7761	19/05/2017	U.1.04.04.01.000	Trasferimenti correnti a Istituzioni Sociali Private	1.111,53
	23885	13/12/2017	U.1.04.04.01.000	Trasferimenti correnti a Istituzioni Sociali Private	1.500,00
	25050	16/12/2017	U.1.04.04.01.000	Trasferimenti correnti a Istituzioni Sociali Private	5.000,00
	27352	27/12/2017	U.1.04.04.01.000	Trasferimenti correnti a Istituzioni Sociali Private	1.000,00
				Totale	**8.611,53**
'ASS. ''NUCLEO OPERATIVO PROTEZIONE CIVILE'''	7762	19/05/2017	U.1.04.04.01.000	Trasferimenti correnti a Istituzioni Sociali Private	476,37
	23886	13/12/2017	U.1.04.04.01.000	Trasferimenti correnti a Istituzioni Sociali Private	1.500,00
	25051	16/12/2017	U.1.04.04.01.000	Trasferimenti correnti a Istituzioni Sociali Private	5.000,00
	27353	27/12/2017	U.1.04.04.01.000	Trasferimenti correnti a Istituzioni Sociali Private	500,00
				Totale	**7.476,37**
ASS. OPERATORI EMERGENZA RADIO SEDE BISCEGLIE	23887	13/12/2017	U.1.04.04.01.000	Trasferimenti correnti a Istituzioni Sociali Private	1.500,00
	25052	16/12/2017	U.1.04.04.01.000	Trasferimenti correnti a Istituzioni Sociali Private	5.000,00
				Totale	**6.500,00**
ASS. PROCIV-ARCI	7763	19/05/2017	U.1.04.04.01.000	Trasferimenti correnti a Istituzioni Sociali Private	635,16
	23888	13/12/2017	U.1.04.04.01.000	Trasferimenti correnti a Istituzioni Sociali Private	1.500,00
	25053	16/12/2017	U.1.04.04.01.000	Trasferimenti correnti a Istituzioni Sociali Private	5.000,00
				Totale	**7.135,16**
'ASS. ''PROTEZIONE CIVILE C.B. - C.O.V.E.R.'''	23889	13/12/2017	U.1.04.04.01.000	Trasferimenti correnti a Istituzioni Sociali Private	1.500,00
	25054	16/12/2017	U.1.04.04.01.000	Trasferimenti correnti a Istituzioni Sociali Private	5.000,00
				Totale	**6.500,00**
ASS. PROTEZIONE CIVILE COLLEPASSO	7764	19/05/2017	U.1.04.04.01.000	Trasferimenti correnti a Istituzioni Sociali Private	476,37
	23890	13/12/2017	U.1.04.04.01.000	Trasferimenti correnti a Istituzioni Sociali Private	1.500,00
	25055	16/12/2017	U.1.04.04.01.000	Trasferimenti correnti a Istituzioni Sociali Private	5.000,00
	27354	27/12/2017	U.1.04.04.01.000	Trasferimenti correnti a Istituzioni Sociali Private	500,00
				Totale	**7.476,37**

REGIONE PUGLIA

'Art. 4 bis c. 2 D. lgs 33/2013 e ss.mm.'

Esercizio Finanziario 2017

PAGAMENTI EFFETTUATI NEL PERIODO dal 01/01/2017 al 31/12/2017suddivisi per beneficiario

1 Spese correnti

1.04 Trasferimenti correnti

Beneficiario	Mandato Numero	Mandato Data	Cod.IV Livello PDCF	Descrizione IV Livello PDCF	Importo Lordo Pagato
ASS. PROTEZIONE CIVILE FOX	23891	13/12/2017	U.1.04.04.01.000	Trasferimenti correnti a Istituzioni Sociali Private	1.500,00
	25056	16/12/2017	U.1.04.04.01.000	Trasferimenti correnti a Istituzioni Sociali Private	5.000,00
	27355	27/12/2017	U.1.04.04.01.000	Trasferimenti correnti a Istituzioni Sociali Private	500,00
				Totale	7.000,00
ASS. PROTEZIONE CIVILE RUTIGLIANO	23892	13/12/2017	U.1.04.04.01.000	Trasferimenti correnti a Istituzioni Sociali Private	1.500,00
	25057	16/12/2017	U.1.04.04.01.000	Trasferimenti correnti a Istituzioni Sociali Private	5.000,00
				Totale	6.500,00
ASS. PROTEZIONE CIVILE 'UN CUORE PER TUTTI'	7765	19/05/2017	U.1.04.04.01.000	Trasferimenti correnti a Istituzioni Sociali Private	2.381,84
	23893	13/12/2017	U.1.04.04.01.000	Trasferimenti correnti a Istituzioni Sociali Private	1.500,00
	25058	16/12/2017	U.1.04.04.01.000	Trasferimenti correnti a Istituzioni Sociali Private	5.000,00
	27356	27/12/2017	U.1.04.04.01.000	Trasferimenti correnti a Istituzioni Sociali Private	1.500,00
				Totale	10.381,84
ASS. PUBBLICA ASSISTENZA A.R.M.	23894	13/12/2017	U.1.04.04.01.000	Trasferimenti correnti a Istituzioni Sociali Private	1.500,00
	25059	16/12/2017	U.1.04.04.01.000	Trasferimenti correnti a Istituzioni Sociali Private	5.000,00
				Totale	6.500,00
ASS. PUBBLICA ASSISTENZA CASSANO MURGE O.N.L.U.S.	23895	13/12/2017	U.1.04.04.01.000	Trasferimenti correnti a Istituzioni Sociali Private	1.500,00
	25060	16/12/2017	U.1.04.04.01.000	Trasferimenti correnti a Istituzioni Sociali Private	5.000,00
				Totale	6.500,00
'ASS. PUBBLICA ASSISTENZA ''UOMO DUEMILA'''	23896	13/12/2017	U.1.04.04.01.000	Trasferimenti correnti a Istituzioni Sociali Private	1.500,00
	25061	16/12/2017	U.1.04.04.01.000	Trasferimenti correnti a Istituzioni Sociali Private	5.000,00
				Totale	6.500,00
ASS. RADIO C.B. HELP 27 SER UNIT□ AUSILIARIA VOL.PROT.CIVILE	22574	27/11/2017	U.1.04.04.01.000	Trasferimenti correnti a Istituzioni Sociali Private	1.500,00
				Totale	1.500,00

1 Spese correnti

1.04 Trasferimenti correnti

Beneficiario	Mandato Numero	Mandato Data	Cod.IV Livello PDCF	Descrizione IV Livello PDCF	Importo Lordo Pagato
ASS. RADIO C.B. MESAGNE - S.E.R.	23897	13/12/2017	U.1.04.04.01.000	Trasferimenti correnti a Istituzioni Sociali Private	1.500,00
	25062	16/12/2017	U.1.04.04.01.000	Trasferimenti correnti a Istituzioni Sociali Private	5.000,00
				Totale	**6.500,00**
ASS. RADIO CLUB BICCARI	23898	13/12/2017	U.1.04.04.01.000	Trasferimenti correnti a Istituzioni Sociali Private	1.500,00
	25063	16/12/2017	U.1.04.04.01.000	Trasferimenti correnti a Istituzioni Sociali Private	5.000,00
				Totale	**6.500,00**
ASS. RADIO CLUB C.B. - SERVIZIO EMERGENZA SAN DONACI	23899	13/12/2017	U.1.04.04.01.000	Trasferimenti correnti a Istituzioni Sociali Private	1.500,00
	25064	16/12/2017	U.1.04.04.01.000	Trasferimenti correnti a Istituzioni Sociali Private	5.000,00
	27357	27/12/2017	U.1.04.04.01.000	Trasferimenti correnti a Istituzioni Sociali Private	1.000,00
				Totale	**7.500,00**
'ASS. RADIO CLUB C.B. DEI TRULLI K 96'''	23900	13/12/2017	U.1.04.04.01.000	Trasferimenti correnti a Istituzioni Sociali Private	1.500,00
	25065	16/12/2017	U.1.04.04.01.000	Trasferimenti correnti a Istituzioni Sociali Private	5.000,00
				Totale	**6.500,00**
ASS. RADIO CLUB CB SERVIZIO EMERGENZA SAN DONACI	1949	03/03/2017	U.1.04.04.01.000	Trasferimenti correnti a Istituzioni Sociali Private	5.000,00
				Totale	**5.000,00**
ASS. RADIO CLUB SAN SEVERO	4067	28/03/2017	U.1.04.04.01.000	Trasferimenti correnti a Istituzioni Sociali Private	2.904,93
	7766	19/05/2017	U.1.04.04.01.000	Trasferimenti correnti a Istituzioni Sociali Private	1.746,68
	22298	29/11/2017	U.1.04.04.01.000	Trasferimenti correnti a Istituzioni Sociali Private	22.050,00
	22302	29/11/2017	U.1.04.04.01.000	Trasferimenti correnti a Istituzioni Sociali Private	16.700,00
	23901	13/12/2017	U.1.04.04.01.000	Trasferimenti correnti a Istituzioni Sociali Private	1.500,00
	25066	16/12/2017	U.1.04.04.01.000	Trasferimenti correnti a Istituzioni Sociali Private	5.000,00
				Totale	**49.901,61**
ASS. RICETRASMISSIONI C.B. BRINDISI	23902	13/12/2017	U.1.04.04.01.000	Trasferimenti correnti a Istituzioni Sociali Private	1.500,00
	25067	16/12/2017	U.1.04.04.01.000	Trasferimenti correnti a Istituzioni Sociali Private	5.000,00
				Totale	**6.500,00**

REGIONE PUGLIA

'Art. 4 bis c. 2 D. lgs 33/2013 e ss.mm.'

Esercizio Finanziario 2017

PAGAMENTI EFFETTUATI NEL PERIODO dal 01/01/2017 al 31/12/2017suddivisi per beneficiario

1 Spese correnti

1.04 Trasferimenti correnti

Beneficiario	Mandato Numero	Mandato Data	Cod.IV Livello PDCF	Descrizione IV Livello PDCF	Importo Lordo Pagato
ASS. SALENTO GRIKO	1017	10/02/2017	U.1.04.01.02.000	Trasferimenti correnti a Amministrazioni Locali	3.150,00
				Totale	3.150,00
ASS. SERVIZIO EMERGENZA RADIO -	23903	13/12/2017	U.1.04.04.01.000	Trasferimenti correnti a Istituzioni Sociali Private	1.500,00
A.S.E.R.C.	25068	16/12/2017	U.1.04.04.01.000	Trasferimenti correnti a Istituzioni Sociali Private	5.000,00
				Totale	6.500,00
ASS. SOCIAL POINT	23904	13/12/2017	U.1.04.04.01.000	Trasferimenti correnti a Istituzioni Sociali Private	1.500,00
	25069	16/12/2017	U.1.04.04.01.000	Trasferimenti correnti a Istituzioni Sociali Private	5.000,00
				Totale	6.500,00
ASS. SOCIO CULT. MUSICALE ONLUS ROCK	12975	20/07/2017	U.1.04.03.99.000	Trasferimenti correnti a altre imprese	1.500,00
METAL EVENTS	26886	27/12/2017	U.1.04.04.01.000	Trasferimenti correnti a Istituzioni Sociali Private	2.043,22
				Totale	3.543,22
'ASS. ''S.O.S. - S.M. 27'''	7767	19/05/2017	U.1.04.04.01.000	Trasferimenti correnti a Istituzioni Sociali Private	476,37
	22316	29/11/2017	U.1.04.04.01.000	Trasferimenti correnti a Istituzioni Sociali Private	5.400,00
	23905	13/12/2017	U.1.04.04.01.000	Trasferimenti correnti a Istituzioni Sociali Private	1.500,00
	25070	16/12/2017	U.1.04.04.01.000	Trasferimenti correnti a Istituzioni Sociali Private	5.000,00
	27358	27/12/2017	U.1.04.04.01.000	Trasferimenti correnti a Istituzioni Sociali Private	1.000,00
				Totale	13.376,37
ASS. STUDIO E RICERCA STORICA SULLE MAIOLICHE IN TERRA D'OTRANTO	17668	05/10/2017	U.1.04.04.01.000	Trasferimenti correnti a Istituzioni Sociali Private	8.000,00
				Totale	8.000,00
ASS. TURISTICA CULTURALE ' SALENTO GRIKO'	13824	09/08/2017	U.1.04.04.01.000	Trasferimenti correnti a Istituzioni Sociali Private	700,00
				Totale	700,00

1 Spese correnti

1.04 Trasferimenti correnti

Beneficiario	Mandato Numero	Mandato Data	Cod.IV Livello PDCF	Descrizione IV Livello PDCF	Importo Lordo Pagato
'ASS. ''UNIONE GARGANICA RADIO 27'''	23906	13/12/2017	U.1.04.04.01.000	Trasferimenti correnti a Istituzioni Sociali Private	1.500,00
	25071	16/12/2017	U.1.04.04.01.000	Trasferimenti correnti a Istituzioni Sociali Private	5.000,00
	27359	27/12/2017	U.1.04.04.01.000	Trasferimenti correnti a Istituzioni Sociali Private	1.000,00
				Totale	**7.500,00**
ASS. VEGA U.L.M. LECCE	23907	13/12/2017	U.1.04.04.01.000	Trasferimenti correnti a Istituzioni Sociali Private	1.500,00
	25072	16/12/2017	U.1.04.04.01.000	Trasferimenti correnti a Istituzioni Sociali Private	5.000,00
				Totale	**6.500,00**
'ASS. V.E.R.A. ''VITO PELLEGRINO'''	7768	19/05/2017	U.1.04.04.01.000	Trasferimenti correnti a Istituzioni Sociali Private	158,79
	23908	13/12/2017	U.1.04.04.01.000	Trasferimenti correnti a Istituzioni Sociali Private	1.500,00
	25073	16/12/2017	U.1.04.04.01.000	Trasferimenti correnti a Istituzioni Sociali Private	5.000,00
	27360	27/12/2017	U.1.04.04.01.000	Trasferimenti correnti a Istituzioni Sociali Private	500,00
				Totale	**7.158,79**
ASS. VOLONTARI DI PROTEZIONE CIVILE MADONNA DELLA FIDUCIA	23909	13/12/2017	U.1.04.04.01.000	Trasferimenti correnti a Istituzioni Sociali Private	1.500,00
				Totale	**1.500,00**
'ASS. VOLONTARI PROTEZIONE CIVILE ''AGATA GALLU'''	7769	19/05/2017	U.1.04.04.01.000	Trasferimenti correnti a Istituzioni Sociali Private	635,16
	23910	13/12/2017	U.1.04.04.01.000	Trasferimenti correnti a Istituzioni Sociali Private	1.500,00
	25074	16/12/2017	U.1.04.04.01.000	Trasferimenti correnti a Istituzioni Sociali Private	5.000,00
				Totale	**7.135,16**
ASS. VOLONTARI PROTEZIONE CIVILE SER	23911	13/12/2017	U.1.04.04.01.000	Trasferimenti correnti a Istituzioni Sociali Private	1.500,00
	25075	16/12/2017	U.1.04.04.01.000	Trasferimenti correnti a Istituzioni Sociali Private	5.000,00
				Totale	**6.500,00**
ASS. VOLONTARI PUBBLICA ASSISTENZA CASTELLANA GROTTE	23912	13/12/2017	U.1.04.04.01.000	Trasferimenti correnti a Istituzioni Sociali Private	1.500,00
				Totale	**1.500,00**

Bollettino Ufficiale della Regione Puglia - n. 104 del 8-8-2018

REGIONE PUGLIA

'Art. 4 bis c. 2 D. lgs 33/2013 e ss.mm.'

Esercizio Finanziario 2017

PAGAMENTI EFFETTUATI NEL PERIODO dal 01/01/2017 al 31/12/2017suddivisi per beneficiario

1 Spese correnti

1.04 Trasferimenti correnti

Beneficiario	Mandato Numero	Mandato Data	Cod.IV Livello PDCF	Descrizione IV Livello PDCF	Importo Lordo Pagato
'ASS. VOLONTARI ''SEROSTUNI'''	23913	13/12/2017	U.1.04.04.01.000	Trasferimenti correnti a Istituzioni Sociali Private	1.500,00
	25076	16/12/2017	U.1.04.04.01.000	Trasferimenti correnti a Istituzioni Sociali Private	5.000,00
				Totale	**6.500,00**
ASS. VOLONTARI SI PROTEZIONE CIVILE S.S. MEDICI	25077	16/12/2017	U.1.04.04.01.000	Trasferimenti correnti a Istituzioni Sociali Private	5.000,00
				Totale	**5.000,00**
ASS. VOLONTARI SOCCORSO EMERGENZA RADIO	23914	13/12/2017	U.1.04.04.01.000	Trasferimenti correnti a Istituzioni Sociali Private	1.500,00
	25078	16/12/2017	U.1.04.04.01.000	Trasferimenti correnti a Istituzioni Sociali Private	5.000,00
				Totale	**6.500,00**
'ASS. VOLONTARIATO CENTRO C.B. VERNOLE ''G. MARCONI'''	23915	13/12/2017	U.1.04.04.01.000	Trasferimenti correnti a Istituzioni Sociali Private	1.500,00
				Totale	**1.500,00**
ASS. VOLONTARIATO PROTEZIONE CIVILE LA FONTANA ONLUS	23916	13/12/2017	U.1.04.04.01.000	Trasferimenti correnti a Istituzioni Sociali Private	1.500,00
	25079	16/12/2017	U.1.04.04.01.000	Trasferimenti correnti a Istituzioni Sociali Private	5.000,00
				Totale	**6.500,00**
ASS. VOLONTARIATO PROTEZIONE CIVILE SAN PIETRO VERNOTICO	7770	19/05/2017	U.1.04.04.01.000	Trasferimenti correnti a Istituzioni Sociali Private	635,16
	23917	13/12/2017	U.1.04.04.01.000	Trasferimenti correnti a Istituzioni Sociali Private	1.500,00
	25080	16/12/2017	U.1.04.04.01.000	Trasferimenti correnti a Istituzioni Sociali Private	5.000,00
	27361	27/12/2017	U.1.04.04.01.000	Trasferimenti correnti a Istituzioni Sociali Private	500,00
				Totale	**7.635,16**
ASS.CULT. E TEATRALE COMPAGNIA DEI TEATRANTI	21025	17/11/2017	U.1.04.04.01.000	Trasferimenti correnti a Istituzioni Sociali Private	896,55
	21026	17/11/2017	U.1.04.04.01.000	Trasferimenti correnti a Istituzioni Sociali Private	298,55
				Totale	**1.195,10**

1 Spese correnti

1.04 Trasferimenti correnti

Beneficiario	Mandato Numero	Mandato Data	Cod.IV Livello PDCF	Descrizione IV Livello PDCF	Importo Lordo Pagato
ASS.CULT. LA BOTTEGA DELL'ATTORE-TEATRO	12939	20/07/2017	U.1.04.04.01.000	Trasferimenti correnti a Istituzioni Sociali Private	3.000,00
STUDIO DAUNO	13288	24/07/2017	U.1.04.03.99.000	Trasferimenti correnti a altre imprese	1.000,00
				Totale	**4.000,00**
ASS.CULT.LE' CULTURA E MUSICA G.CURCI'	19315	24/10/2017	U.1.04.04.01.000	Trasferimenti correnti a Istituzioni Sociali Private	12.075,00
	19316	24/10/2017	U.1.04.03.99.000	Trasferimenti correnti a altre imprese	4.025,00
	19317	24/10/2017	U.1.04.03.99.000	Trasferimenti correnti a altre imprese	10.000,00
				Totale	**26.100,00**
ASS.CULTURALE KALIGLOSSA	1017	10/02/2017	U.1.04.01.02.000	Trasferimenti correnti a Amministrazioni Locali	2.400,00
	13824	09/08/2017	U.1.04.04.01.000	Trasferimenti correnti a Istituzioni Sociali Private	625,00
				Totale	**3.025,00**
ASS.DI PROMOZIONE SOCIALE UNIONE	12973	20/07/2017	U.1.04.04.01.000	Trasferimenti correnti a Istituzioni Sociali Private	5.500,00
GIOVANILE TROIANA	13285	24/07/2017	U.1.04.03.99.000	Trasferimenti correnti a altre imprese	1.850,00
				Totale	**7.350,00**
ASSET - AGENZIA STRATEGICA PER LO	25808	18/12/2017	U.1.04.01.02.000	Trasferimenti correnti a Amministrazioni Locali	80.000,00
SVILUPPO ECOSOSTENIBILE DEL TERRITORIO					
				Totale	**80.000,00**

REGIONE PUGLIA

'Art. 4 bis c. 2 D. lgs 33/2013 e ss.mm.'

Esercizio Finanziario 2017

PAGAMENTI EFFETTUATI NEL PERIODO dal 01/01/2017 al 31/12/2017suddivisi per beneficiario

1 Spese correnti

1.04 Trasferimenti correnti

Beneficiario	Mandato		Cod.IV Livello PDCF	Descrizione IV Livello PDCF	Importo Lordo Pagato
	Numero	Data			
ASSFORMEZ	**4340**	24/03/2017	**U.1.04.04.01.000**	Trasferimenti correnti a Istituzioni Sociali Private	12.775,00
	4341	24/03/2017	**U.1.04.04.01.000**	Trasferimenti correnti a Istituzioni Sociali Private	8.942,50
	4342	24/03/2017	**U.1.04.04.01.000**	Trasferimenti correnti a Istituzioni Sociali Private	3.832,50
	4356	24/03/2017	**U.1.04.04.01.000**	Trasferimenti correnti a Istituzioni Sociali Private	10.740,00
	4357	24/03/2017	**U.1.04.04.01.000**	Trasferimenti correnti a Istituzioni Sociali Private	7.518,00
	4358	24/03/2017	**U.1.04.04.01.000**	Trasferimenti correnti a Istituzioni Sociali Private	3.222,00
	7221	10/05/2017	**U.1.04.04.01.000**	Trasferimenti correnti a Istituzioni Sociali Private	8.265,00
	7223	10/05/2017	**U.1.04.04.01.000**	Trasferimenti correnti a Istituzioni Sociali Private	5.785,50
	7224	10/05/2017	**U.1.04.04.01.000**	Trasferimenti correnti a Istituzioni Sociali Private	2.479,50
	7227	10/05/2017	**U.1.04.04.01.000**	Trasferimenti correnti a Istituzioni Sociali Private	11.095,00
	7228	10/05/2017	**U.1.04.04.01.000**	Trasferimenti correnti a Istituzioni Sociali Private	7.766,50
	7229	10/05/2017	**U.1.04.04.01.000**	Trasferimenti correnti a Istituzioni Sociali Private	3.328,50
	7230	10/05/2017	**U.1.04.04.01.000**	Trasferimenti correnti a Istituzioni Sociali Private	13.245,00
	7231	10/05/2017	**U.1.04.04.01.000**	Trasferimenti correnti a Istituzioni Sociali Private	9.271,50
	7233	10/05/2017	**U.1.04.04.01.000**	Trasferimenti correnti a Istituzioni Sociali Private	3.973,50
	8960	29/05/2017	**U.1.04.04.01.000**	Trasferimenti correnti a Istituzioni Sociali Private	44.065,00
	8962	29/05/2017	**U.1.04.04.01.000**	Trasferimenti correnti a Istituzioni Sociali Private	30.845,50
	8963	29/05/2017	**U.1.04.04.01.000**	Trasferimenti correnti a Istituzioni Sociali Private	13.219,50
	8964	29/05/2017	**U.1.04.04.01.000**	Trasferimenti correnti a Istituzioni Sociali Private	17.625,00
	8965	29/05/2017	**U.1.04.04.01.000**	Trasferimenti correnti a Istituzioni Sociali Private	12.337,50
	8966	29/05/2017	**U.1.04.04.01.000**	Trasferimenti correnti a Istituzioni Sociali Private	5.287,50
	11291	28/06/2017	**U.1.04.04.01.000**	Trasferimenti correnti a Istituzioni Sociali Private	7.090,00
	11293	28/06/2017	**U.1.04.04.01.000**	Trasferimenti correnti a Istituzioni Sociali Private	4.963,00
	11295	28/06/2017	**U.1.04.04.01.000**	Trasferimenti correnti a Istituzioni Sociali Private	2.127,00
	11298	28/06/2017	**U.1.04.04.01.000**	Trasferimenti correnti a Istituzioni Sociali Private	19.083,75
	11300	28/06/2017	**U.1.04.04.01.000**	Trasferimenti correnti a Istituzioni Sociali Private	13.358,63
	11302	28/06/2017	**U.1.04.04.01.000**	Trasferimenti correnti a Istituzioni Sociali Private	5.725,13
	14164	02/08/2017	**U.1.04.04.01.000**	Trasferimenti correnti a Istituzioni Sociali Private	40.909,05
	14166	02/08/2017	**U.1.04.04.01.000**	Trasferimenti correnti a Istituzioni Sociali Private	28.636,33
	14167	02/08/2017	**U.1.04.04.01.000**	Trasferimenti correnti a Istituzioni Sociali Private	12.272,72
	14171	02/08/2017	**U.1.04.04.01.000**	Trasferimenti correnti a Istituzioni Sociali Private	2.700,00
	14208	02/08/2017	**U.1.04.04.01.000**	Trasferimenti correnti a Istituzioni Sociali Private	1.890,00
	14209	02/08/2017	**U.1.04.04.01.000**	Trasferimenti correnti a Istituzioni Sociali Private	810,00

1 Spese correnti

1.04 Trasferimenti correnti

Beneficiario	Mandato Numero	Mandato Data	Cod.IV Livello PDCF	Descrizione IV Livello PDCF	Importo Lordo Pagato
ASSFORMEZ	14211	02/08/2017	U.1.04.04.01.000	Trasferimenti correnti a Istituzioni Sociali Private	1.500,00
	14212	02/08/2017	U.1.04.04.01.000	Trasferimenti correnti a Istituzioni Sociali Private	1.050,00
	14213	02/08/2017	U.1.04.04.01.000	Trasferimenti correnti a Istituzioni Sociali Private	450,00
	14216	02/08/2017	U.1.04.04.01.000	Trasferimenti correnti a Istituzioni Sociali Private	20.012,50
	14217	02/08/2017	U.1.04.04.01.000	Trasferimenti correnti a Istituzioni Sociali Private	14.008,75
	14220	02/08/2017	U.1.04.04.01.000	Trasferimenti correnti a Istituzioni Sociali Private	6.003,75
	14221	02/08/2017	U.1.04.04.01.000	Trasferimenti correnti a Istituzioni Sociali Private	19.412,50
	14222	02/08/2017	U.1.04.04.01.000	Trasferimenti correnti a Istituzioni Sociali Private	13.588,75
	14223	02/08/2017	U.1.04.04.01.000	Trasferimenti correnti a Istituzioni Sociali Private	5.823,75
	16019	28/08/2017	U.1.04.04.01.000	Trasferimenti correnti a Istituzioni Sociali Private	8.150,00
	16021	28/08/2017	U.1.04.04.01.000	Trasferimenti correnti a Istituzioni Sociali Private	5.705,00
	16022	28/08/2017	U.1.04.04.01.000	Trasferimenti correnti a Istituzioni Sociali Private	2.445,00
				Totale	**473.335,61**
ASS.FORMEZ -CENTRO SERVIZI ASSISTENZA STUDI E FORMAZIONE PER L'AMMODERNAMENTO DELLA P.A.	25444	19/12/2017	U.1.04.04.01.000	Trasferimenti correnti a Istituzioni Sociali Private	5.000,00
				Totale	**5.000,00**
ASS.GRIKA MILUME	1017	10/02/2017	U.1.04.01.02.000	Trasferimenti correnti a Amministrazioni Locali	1.650,00
	7282	16/05/2017	U.1.04.04.01.000	Trasferimenti correnti a Istituzioni Sociali Private	1.500,00
	26983	27/12/2017	U.1.04.04.01.000	Trasferimenti correnti a Istituzioni Sociali Private	5.550,00
				Totale	**8.700,00**

REGIONE PUGLIA

'Art. 4 bis c. 2 D. lgs 33/2013 e ss.mm.'

Esercizio Finanziario 2017

PAGAMENTI EFFETTUATI NEL PERIODO dal 01/01/2017 al 31/12/2017suddivisi per beneficiario

1 Spese correnti

1.04 Trasferimenti correnti

Beneficiario	Mandato Numero	Mandato Data	Cod.IV Livello PDCF	Descrizione IV Livello PDCF	Importo Lordo Pagato
ASSIFORM ENTE DI FORMAZ. PROF.	1807	16/02/2017	U.1.04.04.01.000	Trasferimenti correnti a Istituzioni Sociali Private	7.628,75
	1809	16/02/2017	U.1.04.04.01.000	Trasferimenti correnti a Istituzioni Sociali Private	5.340,13
	1811	16/02/2017	U.1.04.04.01.000	Trasferimenti correnti a Istituzioni Sociali Private	2.288,62
	13823	31/07/2017	U.1.04.04.01.000	Trasferimenti correnti a Istituzioni Sociali Private	6.892,50
	13825	31/07/2017	U.1.04.04.01.000	Trasferimenti correnti a Istituzioni Sociali Private	4.824,75
	13826	31/07/2017	U.1.04.04.01.000	Trasferimenti correnti a Istituzioni Sociali Private	2.067,75
	19794	30/10/2017	U.1.04.04.01.000	Trasferimenti correnti a Istituzioni Sociali Private	4.716,50
	19795	30/10/2017	U.1.04.04.01.000	Trasferimenti correnti a Istituzioni Sociali Private	3.301,55
	19796	30/10/2017	U.1.04.04.01.000	Trasferimenti correnti a Istituzioni Sociali Private	1.414,95
	20247	30/10/2017	U.1.04.04.01.000	Trasferimenti correnti a Istituzioni Sociali Private	8.155,00
	20248	30/10/2017	U.1.04.04.01.000	Trasferimenti correnti a Istituzioni Sociali Private	5.708,50
	20249	30/10/2017	U.1.04.04.01.000	Trasferimenti correnti a Istituzioni Sociali Private	2.446,50
	21805	22/11/2017	U.1.04.04.01.000	Trasferimenti correnti a Istituzioni Sociali Private	14.203,75
	21806	22/11/2017	U.1.04.04.01.000	Trasferimenti correnti a Istituzioni Sociali Private	9.942,63
	21807	22/11/2017	U.1.04.04.01.000	Trasferimenti correnti a Istituzioni Sociali Private	4.261,12
	22193	23/11/2017	U.1.04.01.02.000	Trasferimenti correnti a Amministrazioni Locali	7.860,00
	22200	22/11/2017	U.1.04.04.01.000	Trasferimenti correnti a Istituzioni Sociali Private	10.660,25
	22202	22/11/2017	U.1.04.04.01.000	Trasferimenti correnti a Istituzioni Sociali Private	7.462,18
	22204	22/11/2017	U.1.04.04.01.000	Trasferimenti correnti a Istituzioni Sociali Private	3.198,07
				Totale	**112.373,50**
ASS.ITALIANA CONTRO LEUCEMIE - SEZ. TARANTO - A.I.L. - ONLUS	7490	16/05/2017	U.1.04.04.01.000	Trasferimenti correnti a Istituzioni Sociali Private	9.217,00
				Totale	**9.217,00**
ASS.NAZ.MUTILATI ED INVALIDI DI GUERRA	22180	06/12/2017	U.1.04.04.01.000	Trasferimenti correnti a Istituzioni Sociali Private	15.000,00
				Totale	**15.000,00**
ASS.NAZ.VITTIME CIVILI DI GUERRA	22177	06/12/2017	U.1.04.04.01.000	Trasferimenti correnti a Istituzioni Sociali Private	10.000,00
				Totale	**10.000,00**

1 Spese correnti

1.04 Trasferimenti correnti

Beneficiario	Mandato Numero	Mandato Data	Cod.IV Livello PDCF	Descrizione IV Livello PDCF	Importo Lordo Pagato
ASS.NE ARGES ONLUS	2584	27/02/2017	U.1.04.04.01.000	Trasferimenti correnti a Istituzioni Sociali Private	1.644,00
	24643	14/12/2017	U.1.04.04.01.000	Trasferimenti correnti a Istituzioni Sociali Private	4.060,00
				Totale	5.704,00
ASS.NE BIOLOGI AMB.STI PUGLIESI A.B.A.P.	728	07/02/2017	U.1.04.04.01.000	Trasferimenti correnti a Istituzioni Sociali Private	3.805,60
	729	07/02/2017	U.1.04.04.01.000	Trasferimenti correnti a Istituzioni Sociali Private	422,84
	938	09/02/2017	U.1.04.04.01.000	Trasferimenti correnti a Istituzioni Sociali Private	2.474,61
	939	09/02/2017	U.1.04.04.01.000	Trasferimenti correnti a Istituzioni Sociali Private	274,96
	2809	02/03/2017	U.1.04.03.99.000	Trasferimenti correnti a altre imprese	3.219,58
	6556	04/05/2017	U.1.04.03.99.000	Trasferimenti correnti a altre imprese	300,00
	10324	13/06/2017	U.1.04.01.02.000	Trasferimenti correnti a Amministrazioni Locali	11.160,00
				Totale	21.657,59
ASS.NE BOCCHE DEL VENTO	12274	07/07/2017	U.1.04.03.99.000	Trasferimenti correnti a altre imprese	7.388,40
				Totale	7.388,40
ASS.NE C.B. LIMA BRAVO P.C. -P.A. CROCE VERDE	23918	13/12/2017	U.1.04.04.01.000	Trasferimenti correnti a Istituzioni Sociali Private	1.500,00
	25081	16/12/2017	U.1.04.04.01.000	Trasferimenti correnti a Istituzioni Sociali Private	5.000,00
				Totale	6.500,00
ASS.NE CROCE VERDE S. MARZANO DI SAN GIUSEPPE	23919	13/12/2017	U.1.04.04.01.000	Trasferimenti correnti a Istituzioni Sociali Private	1.500,00
	25082	16/12/2017	U.1.04.04.01.000	Trasferimenti correnti a Istituzioni Sociali Private	5.000,00
				Totale	6.500,00
ASS.NE CULTURALE FONDO VERRI DI LECCE	6458	28/04/2017	U.1.04.04.01.000	Trasferimenti correnti a Istituzioni Sociali Private	4.000,00
				Totale	4.000,00
ASS.NE CULTURALE MEDITERRANEO E CULTURA	15802	21/08/2017	U.1.04.04.01.000	Trasferimenti correnti a Istituzioni Sociali Private	1.207,20
	21787	22/11/2017	U.1.04.04.01.000	Trasferimenti correnti a Istituzioni Sociali Private	7.000,00
				Totale	8.207,20

REGIONE PUGLIA

'Art. 4 bis c. 2 D. lgs 33/2013 e ss.mm.'

Esercizio Finanziario 2017

PAGAMENTI EFFETTUATI NEL PERIODO dal 01/01/2017 al 31/12/2017suddivisi per beneficiario

1 Spese correnti

1.04 Trasferimenti correnti

Beneficiario	Mandato Numero	Mandato Data	Cod.IV Livello PDCF	Descrizione IV Livello PDCF	Importo Lordo Pagato
ASS.NE CULTURALE ONTHEMOVE	12940	20/07/2017	U.1.04.04.01.000	Trasferimenti correnti a Istituzioni Sociali Private	22.400,00
				Totale	**22.400,00**
'ASS.NE GRUPPO SOCCORRITORI ''GAMMA 27'''	7771	19/05/2017	U.1.04.04.01.000	Trasferimenti correnti a Istituzioni Sociali Private	476,37
	23920	13/12/2017	U.1.04.04.01.000	Trasferimenti correnti a Istituzioni Sociali Private	1.500,00
	25083	16/12/2017	U.1.04.04.01.000	Trasferimenti correnti a Istituzioni Sociali Private	5.000,00
	27362	27/12/2017	U.1.04.04.01.000	Trasferimenti correnti a Istituzioni Sociali Private	1.000,00
				Totale	**7.976,37**
ASS.NE GRUPPO VOLONTARI PROTEZIONE CIVILE 'ANTARES'	22574	27/11/2017	U.1.04.04.01.000	Trasferimenti correnti a Istituzioni Sociali Private	1.500,00
				Totale	**1.500,00**
ASS.NE ITALIANA STOMIZZATI	22184	06/12/2017	U.1.04.04.01.000	Trasferimenti correnti a Istituzioni Sociali Private	12.500,00
				Totale	**12.500,00**
'ASS.NE'' LA LUCE'' P.A. CROCE AZZURRA'	23921	13/12/2017	U.1.04.04.01.000	Trasferimenti correnti a Istituzioni Sociali Private	1.500,00
				Totale	**1.500,00**
'ASS.NE ''P.A.T.A.'''	23922	13/12/2017	U.1.04.04.01.000	Trasferimenti correnti a Istituzioni Sociali Private	1.500,00
	25084	16/12/2017	U.1.04.04.01.000	Trasferimenti correnti a Istituzioni Sociali Private	5.000,00
				Totale	**6.500,00**
'ASS.NE RADIO CLUB ''G.MARCONI'''	7772	19/05/2017	U.1.04.04.01.000	Trasferimenti correnti a Istituzioni Sociali Private	158,79
	22304	29/11/2017	U.1.04.04.01.000	Trasferimenti correnti a Istituzioni Sociali Private	11.850,00
	23923	13/12/2017	U.1.04.04.01.000	Trasferimenti correnti a Istituzioni Sociali Private	1.500,00
	25085	16/12/2017	U.1.04.04.01.000	Trasferimenti correnti a Istituzioni Sociali Private	5.000,00
				Totale	**18.508,79**

1 Spese correnti

1.04 Trasferimenti correnti

Beneficiario	Mandato Numero	Mandato Data	Cod.IV Livello PDCF	Descrizione IV Livello PDCF	Importo Lordo Pagato
ASS.NE SE.R.I.	16112	05/09/2017	U.1.04.04.01.000	Trasferimenti correnti a Istituzioni Sociali Private	13.388,75
	16113	05/09/2017	U.1.04.04.01.000	Trasferimenti correnti a Istituzioni Sociali Private	9.372,13
	16114	05/09/2017	U.1.04.04.01.000	Trasferimenti correnti a Istituzioni Sociali Private	4.016,62
	16115	05/09/2017	U.1.04.04.01.000	Trasferimenti correnti a Istituzioni Sociali Private	22.227,50
	16116	05/09/2017	U.1.04.04.01.000	Trasferimenti correnti a Istituzioni Sociali Private	15.559,25
	16117	05/09/2017	U.1.04.04.01.000	Trasferimenti correnti a Istituzioni Sociali Private	6.668,25
				Totale	**71.232,50**
ASS.NE SOCIO CULTURALE PROGETTO ARTEC	12748	20/07/2017	U.1.04.04.01.000	Trasferimenti correnti a Istituzioni Sociali Private	2.000,00
				Totale	**2.000,00**
ASS.NE VOLONTARIATO FRATELLI DELLE STAZIONE	12746	20/07/2017	U.1.04.04.01.000	Trasferimenti correnti a Istituzioni Sociali Private	2.000,00
				Totale	**2.000,00**
ASS.NE VOLONTARIATO P.C. CARMIANO ONLUS	1949	03/03/2017	U.1.04.04.01.000	Trasferimenti correnti a Istituzioni Sociali Private	5.000,00
				Totale	**5.000,00**
ASS.NE VOLONTARIATO PER LA PROTEZIONE CIVILE	23924	13/12/2017	U.1.04.04.01.000	Trasferimenti correnti a Istituzioni Sociali Private	1.500,00
	25086	16/12/2017	U.1.04.04.01.000	Trasferimenti correnti a Istituzioni Sociali Private	5.000,00
				Totale	**6.500,00**
ASSOC. AUDITORIUM DIOCESANO VALLISA	26666	22/12/2017	U.1.04.03.99.000	Trasferimenti correnti a altre imprese	6.043,31
				Totale	**6.043,31**
ASSOC. CENTRO STUDI E RICERCA NUNDINAE	17671	05/10/2017	U.1.04.04.01.000	Trasferimenti correnti a Istituzioni Sociali Private	2.000,00
				Totale	**2.000,00**
ASSOC. DI PROMOZIONE SOCIALE APULIA TANGO	2669	27/02/2017	U.1.04.03.99.000	Trasferimenti correnti a altre imprese	2.600,00
	11756	04/07/2017	U.1.04.04.01.000	Trasferimenti correnti a Istituzioni Sociali Private	2.300,00
				Totale	**4.900,00**

REGIONE PUGLIA

'Art. 4 bis c. 2 D. lgs 33/2013 e ss.mm.'

Esercizio Finanziario 2017

PAGAMENTI EFFETTUATI NEL PERIODO dal 01/01/2017 al 31/12/2017suddivisi per beneficiario

1 Spese correnti

1.04 Trasferimenti correnti

Beneficiario	Mandato Numero	Mandato Data	Cod.IV Livello PDCF	Descrizione IV Livello PDCF	Importo Lordo Pagato
ASSOC. MUS. ACCADEMIA DELLA CHITARRA	**12868**	20/07/2017	**U.1.04.04.01.000**	Trasferimenti correnti a Istituzioni Sociali Private	3.000,00
	13152	24/07/2017	**U.1.04.03.99.000**	Trasferimenti correnti a altre imprese	1.000,00
				Totale	**4.000,00**
ASSOC.CIRCOLO DEL CINEMA ATALANTE	**11735**	04/07/2017	**U.1.04.04.01.000**	Trasferimenti correnti a Istituzioni Sociali Private	7.875,00
	11743	30/06/2017	**U.1.04.03.99.000**	Trasferimenti correnti a altre imprese	2.625,00
				Totale	**10.500,00**
ASSOC.CULT. PROGETTO MUSICA - VALERIA MARTINA	**21028**	17/11/2017	**U.1.04.04.01.000**	Trasferimenti correnti a Istituzioni Sociali Private	1.339,59
				Totale	**1.339,59**
ASSOC.CULTUR.CENTRO STUDI MUSICALI GIOVANNI COLAFEMMINA	**12937**	20/07/2017	**U.1.04.04.01.000**	Trasferimenti correnti a Istituzioni Sociali Private	1.350,00
	13286	24/07/2017	**U.1.04.04.01.000**	Trasferimenti correnti a Istituzioni Sociali Private	450,00
	15160	09/08/2017	**U.1.04.03.99.000**	Trasferimenti correnti a altre imprese	6.000,00
				Totale	**7.800,00**
ASSOCIAIONE MESSAPIA UNLUS	**23686**	14/12/2017	**U.1.04.04.01.000**	Trasferimenti correnti a Istituzioni Sociali Private	2.000,00
				Totale	**2.000,00**
ASSOCIAZ. ARTISTICO-CULTURALE BA.DA.THEA	**26485**	20/12/2017	**U.1.04.04.01.000**	Trasferimenti correnti a Istituzioni Sociali Private	2.189,66
	26494	22/12/2017	**U.1.04.01.02.000**	Trasferimenti correnti a Amministrazioni Locali	729,89
	26740	22/12/2017	**U.1.04.03.99.000**	Trasferimenti correnti a altre imprese	511,21
				Totale	**3.430,76**
ASSOCIAZ. CULTURALE ARTE E CULTURA	**17669**	05/10/2017	**U.1.04.04.01.000**	Trasferimenti correnti a Istituzioni Sociali Private	2.000,00
				Totale	**2.000,00**
ASSOCIAZ.CULTURALE MUSICALE 'EUTERPE'	**20598**	08/11/2017	**U.1.04.03.99.000**	Trasferimenti correnti a altre imprese	6.000,00
				Totale	**6.000,00**

1 Spese correnti

1.04 Trasferimenti correnti

Beneficiario	Mandato Numero	Mandato Data	Cod.IV Livello PDCF	Descrizione IV Livello PDCF	Importo Lordo Pagato
ASSOCIAZIIONE COORDINAMENTO AMBIENTALISTI PRO PORTO CESAREO	8281	23/05/2017	U.1.04.04.01.000	Trasferimenti correnti a Istituzioni Sociali Private	2.000,00
				Totale	2.000,00
ASSOCIAZIONE ARTISTICO MUSICALE NINO ROTA	13100	24/07/2017	U.1.04.04.01.000	Trasferimenti correnti a Istituzioni Sociali Private	1.800,00
	13122	24/07/2017	U.1.04.01.02.000	Trasferimenti correnti a Amministrazioni Locali	600,00
				Totale	2.400,00
ASSOCIAZIONE KRONOS	1872	27/02/2017	U.1.04.04.01.000	Trasferimenti correnti a Istituzioni Sociali Private	94.322,96
	1873	27/02/2017	U.1.04.04.01.000	Trasferimenti correnti a Istituzioni Sociali Private	66.035,70
	8179	23/05/2017	U.1.04.04.01.000	Trasferimenti correnti a Istituzioni Sociali Private	48.537,60
	8181	23/05/2017	U.1.04.04.01.000	Trasferimenti correnti a Istituzioni Sociali Private	60.672,00
	8183	23/05/2017	U.1.04.04.01.000	Trasferimenti correnti a Istituzioni Sociali Private	42.470,40
	17139	21/09/2017	U.1.04.04.01.000	Trasferimenti correnti a Istituzioni Sociali Private	40.209,75
	17140	21/09/2017	U.1.04.04.01.000	Trasferimenti correnti a Istituzioni Sociali Private	28.146,82
	17141	21/09/2017	U.1.04.04.01.000	Trasferimenti correnti a Istituzioni Sociali Private	12.062,93
	20722	08/11/2017	U.1.04.04.01.000	Trasferimenti correnti a Istituzioni Sociali Private	49.133,53
				Totale	441.591,69
ASSOCIAZIONE NAZIONALE MUTILATI E INVALIDI CIVILI- PUGLIA	22182	06/12/2017	U.1.04.04.01.000	Trasferimenti correnti a Istituzioni Sociali Private	37.500,00
				Totale	37.500,00
ASSOCIAZIONE NAZIONALE FAMIGLIE CADUTI E DISPERSI IN GUERRA	22183	06/12/2017	U.1.04.04.01.000	Trasferimenti correnti a Istituzioni Sociali Private	10.000,00
				Totale	10.000,00
ASSOCIAZIONE QUASAR	22190	23/11/2017	U.1.04.04.01.000	Trasferimenti correnti a Istituzioni Sociali Private	42.307,65
	22191	23/11/2017	U.1.04.04.01.000	Trasferimenti correnti a Istituzioni Sociali Private	29.615,35
	22192	23/11/2017	U.1.04.04.01.000	Trasferimenti correnti a Istituzioni Sociali Private	12.692,30
				Totale	84.615,30

REGIONE PUGLIA

'Art. 4 bis c. 2 D. lgs 33/2013 e ss.mm.'

Esercizio Finanziario 2017

PAGAMENTI EFFETTUATI NEL PERIODO dal 01/01/2017 al 31/12/2017suddivisi per beneficiario

1 Spese correnti

1.04 Trasferimenti correnti

Beneficiario	Mandato Numero	Mandato Data	Cod.IV Livello PDCF	Descrizione IV Livello PDCF	Importo Lordo Pagato
ASSOCIAZIONE VOLONTARI SOCCORRITORI CASAL TRINITA	19086	24/10/2017	U.1.04.04.01.000	Trasferimenti correnti a Istituzioni Sociali Private	5.000,00
	23181	04/12/2017	U.1.04.04.01.000	Trasferimenti correnti a Istituzioni Sociali Private	2.611,83
	23925	13/12/2017	U.1.04.04.01.000	Trasferimenti correnti a Istituzioni Sociali Private	1.500,00
	25087	16/12/2017	U.1.04.04.01.000	Trasferimenti correnti a Istituzioni Sociali Private	5.000,00
				Totale	**14.111,83**
ASSOCIAZIONE ABIGAR	13526	31/07/2017	U.1.04.04.01.000	Trasferimenti correnti a Istituzioni Sociali Private	94.322,96
	13527	31/07/2017	U.1.04.04.01.000	Trasferimenti correnti a Istituzioni Sociali Private	66.035,70
	14098	02/08/2017	U.1.04.04.01.000	Trasferimenti correnti a Istituzioni Sociali Private	2.675,00
	14100	02/08/2017	U.1.04.04.01.000	Trasferimenti correnti a Istituzioni Sociali Private	1.872,50
	14102	02/08/2017	U.1.04.04.01.000	Trasferimenti correnti a Istituzioni Sociali Private	802,50
	14530	11/08/2017	U.1.04.04.01.000	Trasferimenti correnti a Istituzioni Sociali Private	15.896,50
	14531	11/08/2017	U.1.04.04.01.000	Trasferimenti correnti a Istituzioni Sociali Private	11.127,55
	14538	11/08/2017	U.1.04.04.01.000	Trasferimenti correnti a Istituzioni Sociali Private	4.768,95
	22253	23/11/2017	U.1.04.04.01.000	Trasferimenti correnti a Istituzioni Sociali Private	14.837,50
	22254	23/11/2017	U.1.04.04.01.000	Trasferimenti correnti a Istituzioni Sociali Private	10.386,25
	22255	23/11/2017	U.1.04.04.01.000	Trasferimenti correnti a Istituzioni Sociali Private	4.451,25
				Totale	**227.176,66**
ASSOCIAZIONE ABUSUAN	311	02/02/2017	U.1.04.04.01.000	Trasferimenti correnti a Istituzioni Sociali Private	29.250,00
	14853	09/08/2017	U.1.04.03.99.000	Trasferimenti correnti a altre imprese	13.000,00
	14855	09/08/2017	U.1.04.04.01.000	Trasferimenti correnti a Istituzioni Sociali Private	6.075,70
	14856	09/08/2017	U.1.04.04.01.000	Trasferimenti correnti a Istituzioni Sociali Private	21,00
	14921	09/08/2017	U.1.04.04.01.000	Trasferimenti correnti a Istituzioni Sociali Private	3.653,30
				Totale	**52.000,00**
ASSOCIAZIONE ACCADEMIA DEI CAMERISTI	15128	09/08/2017	U.1.04.03.99.000	Trasferimenti correnti a altre imprese	2.450,00
	15131	09/08/2017	U.1.04.04.01.000	Trasferimenti correnti a Istituzioni Sociali Private	7.350,00
				Totale	**9.800,00**
ASSOCIAZIONE AGRICOLTURA	24963	22/12/2017	U.1.04.04.01.000	Trasferimenti correnti a Istituzioni Sociali Private	7.575,04
				Totale	**7.575,04**

1 Spese correnti

1.04 Trasferimenti correnti

Beneficiario	Mandato		Cod.IV Livello PDCF	Descrizione IV Livello PDCF	Importo Lordo Pagato
	Numero	Data			
ASSOCIAZIONE AITINKIU	23449	07/12/2017	U.1.04.03.99.000	Trasferimenti correnti a altre imprese	12.352,20
	23450	07/12/2017	U.1.04.03.99.000	Trasferimenti correnti a altre imprese	8.647,80
				Totale	21.000,00

REGIONE PUGLIA

'Art. 4 bis c. 2 D. lgs 33/2013 e ss.mm.'

Esercizio Finanziario 2017

PAGAMENTI EFFETTUATI NEL PERIODO dal 01/01/2017 al 31/12/2017suddivisi per beneficiario

1 Spese correnti

1.04 Trasferimenti correnti

Beneficiario	Mandato		Cod.IV Livello PDCF	Descrizione IV Livello PDCF	Importo Lordo Pagato
	Numero	Data			
ASSOCIAZIONE ALICANTES	8879	29/05/2017	U.1.04.04.01.000	Trasferimenti correnti a Istituzioni Sociali Private	5.098,75
	8880	29/05/2017	U.1.04.04.01.000	Trasferimenti correnti a Istituzioni Sociali Private	3.569,13
	8881	29/05/2017	U.1.04.04.01.000	Trasferimenti correnti a Istituzioni Sociali Private	1.529,62
	10124	09/06/2017	U.1.04.04.01.000	Trasferimenti correnti a Istituzioni Sociali Private	6.151,25
	10126	09/06/2017	U.1.04.04.01.000	Trasferimenti correnti a Istituzioni Sociali Private	4.305,88
	10129	09/06/2017	U.1.04.04.01.000	Trasferimenti correnti a Istituzioni Sociali Private	1.845,37
	10286	12/06/2017	U.1.04.04.01.000	Trasferimenti correnti a Istituzioni Sociali Private	7.907,50
	10287	12/06/2017	U.1.04.04.01.000	Trasferimenti correnti a Istituzioni Sociali Private	5.535,26
	10288	12/06/2017	U.1.04.04.01.000	Trasferimenti correnti a Istituzioni Sociali Private	2.372,24
	13827	31/07/2017	U.1.04.04.01.000	Trasferimenti correnti a Istituzioni Sociali Private	8.811,25
	13828	31/07/2017	U.1.04.04.01.000	Trasferimenti correnti a Istituzioni Sociali Private	6.167,88
	13829	31/07/2017	U.1.04.04.01.000	Trasferimenti correnti a Istituzioni Sociali Private	2.643,37
	13830	31/07/2017	U.1.04.04.01.000	Trasferimenti correnti a Istituzioni Sociali Private	5.442,50
	13832	31/07/2017	U.1.04.04.01.000	Trasferimenti correnti a Istituzioni Sociali Private	3.809,75
	13833	31/07/2017	U.1.04.04.01.000	Trasferimenti correnti a Istituzioni Sociali Private	1.632,75
	13834	27/07/2017	U.1.04.04.01.000	Trasferimenti correnti a Istituzioni Sociali Private	9.438,75
	13836	27/07/2017	U.1.04.04.01.000	Trasferimenti correnti a Istituzioni Sociali Private	6.607,13
	13837	27/07/2017	U.1.04.04.01.000	Trasferimenti correnti a Istituzioni Sociali Private	2.831,62
	13839	27/07/2017	U.1.04.04.01.000	Trasferimenti correnti a Istituzioni Sociali Private	6.871,25
	13840	27/07/2017	U.1.04.04.01.000	Trasferimenti correnti a Istituzioni Sociali Private	4.809,88
	13841	27/07/2017	U.1.04.04.01.000	Trasferimenti correnti a Istituzioni Sociali Private	2.061,37
	13842	27/07/2017	U.1.04.04.01.000	Trasferimenti correnti a Istituzioni Sociali Private	7.976,25
	13843	27/07/2017	U.1.04.04.01.000	Trasferimenti correnti a Istituzioni Sociali Private	5.583,38
	13845	27/07/2017	U.1.04.04.01.000	Trasferimenti correnti a Istituzioni Sociali Private	2.392,87
	15835	22/08/2017	U.1.04.04.01.000	Trasferimenti correnti a Istituzioni Sociali Private	5.407,50
	15836	22/08/2017	U.1.04.04.01.000	Trasferimenti correnti a Istituzioni Sociali Private	3.785,25
	15837	22/08/2017	U.1.04.04.01.000	Trasferimenti correnti a Istituzioni Sociali Private	1.622,25
	15838	22/08/2017	U.1.04.04.01.000	Trasferimenti correnti a Istituzioni Sociali Private	6.162,50
	15839	22/08/2017	U.1.04.04.01.000	Trasferimenti correnti a Istituzioni Sociali Private	4.313,75
	15840	22/08/2017	U.1.04.04.01.000	Trasferimenti correnti a Istituzioni Sociali Private	1.848,75
	15841	22/08/2017	U.1.04.04.01.000	Trasferimenti correnti a Istituzioni Sociali Private	2.947,50
	15842	22/08/2017	U.1.04.04.01.000	Trasferimenti correnti a Istituzioni Sociali Private	2.063,25
	15843	22/08/2017	U.1.04.04.01.000	Trasferimenti correnti a Istituzioni Sociali Private	884,25

1 Spese correnti

1.04 Trasferimenti correnti

Beneficiario	Mandato Numero	Mandato Data	Cod.IV Livello PDCF	Descrizione IV Livello PDCF	Importo Lordo Pagato
ASSOCIAZIONE ALICANTES	**17299**	28/09/2017	**U.1.04.04.01.000**	Trasferimenti correnti a Istituzioni Sociali Private	3.007,50
	17300	28/09/2017	**U.1.04.04.01.000**	Trasferimenti correnti a Istituzioni Sociali Private	2.105,25
	17301	28/09/2017	**U.1.04.04.01.000**	Trasferimenti correnti a Istituzioni Sociali Private	902,25
	17509	28/09/2017	**U.1.04.04.01.000**	Trasferimenti correnti a Istituzioni Sociali Private	8.716,25
	17510	28/09/2017	**U.1.04.04.01.000**	Trasferimenti correnti a Istituzioni Sociali Private	6.101,38
	17511	28/09/2017	**U.1.04.04.01.000**	Trasferimenti correnti a Istituzioni Sociali Private	2.614,87
	18233	05/10/2017	**U.1.04.04.01.000**	Trasferimenti correnti a Istituzioni Sociali Private	1.778,75
	18234	05/10/2017	**U.1.04.04.01.000**	Trasferimenti correnti a Istituzioni Sociali Private	1.245,13
	18235	05/10/2017	**U.1.04.04.01.000**	Trasferimenti correnti a Istituzioni Sociali Private	533,62
				Totale	**171.435,00**
ASSOCIAZIONE ALMA TERRA	**17647**	29/09/2017	**U.1.04.04.01.000**	Trasferimenti correnti a Istituzioni Sociali Private	750,00
	17648	29/09/2017	**U.1.04.04.01.000**	Trasferimenti correnti a Istituzioni Sociali Private	250,00
				Totale	**1.000,00**
ASSOCIAZIONE ALTROSUD	**15151**	09/08/2017	**U.1.04.04.01.000**	Trasferimenti correnti a Istituzioni Sociali Private	1.250,00
				Totale	**1.250,00**
ASSOCIAZIONE ALZAIA ONLUS	**23663**	12/12/2017	**U.1.04.04.01.000**	Trasferimenti correnti a Istituzioni Sociali Private	1.569,14
	24864	19/12/2017	**U.1.04.04.01.000**	Trasferimenti correnti a Istituzioni Sociali Private	29.595,66
				Totale	**31.164,80**
ASSOCIAZIONE AMCOL	**5543**	11/04/2017	**U.1.04.01.02.000**	Trasferimenti correnti a Amministrazioni Locali	4.864,16
	5544	11/04/2017	**U.1.04.01.02.000**	Trasferimenti correnti a Amministrazioni Locali	540,46
	23425	05/12/2017	**U.1.04.04.01.000**	Trasferimenti correnti a Istituzioni Sociali Private	41.346,11
	23426	05/12/2017	**U.1.04.04.01.000**	Trasferimenti correnti a Istituzioni Sociali Private	28.942,28
	23428	05/12/2017	**U.1.04.04.01.000**	Trasferimenti correnti a Istituzioni Sociali Private	12.403,84
				Totale	**88.096,85**
ASSOCIAZIONE AMICI DELLA GROTTELLA	**17666**	05/10/2017	**U.1.04.04.01.000**	Trasferimenti correnti a Istituzioni Sociali Private	2.000,00
				Totale	**2.000,00**

REGIONE PUGLIA

'Art. 4 bis c. 2 D. lgs 33/2013 e ss.mm.'

Esercizio Finanziario 2017

PAGAMENTI EFFETTUATI NEL PERIODO dal 01/01/2017 al 31/12/2017suddivisi per beneficiario

1 Spese correnti

1.04 Trasferimenti correnti

Beneficiario	Mandato Numero	Mandato Data	Cod.IV Livello PDCF	Descrizione IV Livello PDCF	Importo Lordo Pagato
ASSOCIAZIONE AMICI DELLA MUSICA	5242	11/04/2017	U.1.04.04.01.000	Trasferimenti correnti a Istituzioni Sociali Private	1.225,00
	5245	11/04/2017	U.1.04.04.01.000	Trasferimenti correnti a Istituzioni Sociali Private	2.419,43
	17646	29/09/2017	U.1.04.04.01.000	Trasferimenti correnti a Istituzioni Sociali Private	3.375,00
	17655	29/09/2017	U.1.04.03.99.000	Trasferimenti correnti a altre imprese	1.125,00
	18557	12/10/2017	U.1.04.04.01.000	Trasferimenti correnti a Istituzioni Sociali Private	7.125,00
	18561	12/10/2017	U.1.04.03.99.000	Trasferimenti correnti a altre imprese	2.375,00
	20599	14/11/2017	U.1.04.04.01.000	Trasferimenti correnti a Istituzioni Sociali Private	810,26
	20637	08/11/2017	U.1.04.03.99.000	Trasferimenti correnti a altre imprese	270,09
	26735	22/12/2017	U.1.04.03.99.000	Trasferimenti correnti a altre imprese	4.875,00
				Totale	**23.599,78**
ASSOCIAZIONE AMICI DELLA MUSICA G. PAISIELLO	22856	24/11/2017	U.1.04.04.01.000	Trasferimenti correnti a Istituzioni Sociali Private	4.200,00
	22857	24/11/2017	U.1.04.03.99.000	Trasferimenti correnti a altre imprese	1.400,00
				Totale	**5.600,00**
ASSOCIAZIONE AMICI DELLA MUSICA MAURO GIULIANI	22908	29/11/2017	U.1.04.04.01.000	Trasferimenti correnti a Istituzioni Sociali Private	2.250,00
	22909	29/11/2017	U.1.04.01.02.000	Trasferimenti correnti a Amministrazioni Locali	750,00
				Totale	**3.000,00**
ASSOCIAZIONE ARCHITAURI	19108	23/10/2017	U.1.04.03.99.000	Trasferimenti correnti a altre imprese	12.352,20
	19109	23/10/2017	U.1.04.03.99.000	Trasferimenti correnti a altre imprese	8.647,80
				Totale	**21.000,00**
ASSOCIAZIONE ARTES	6460	28/04/2017	U.1.04.04.01.000	Trasferimenti correnti a Istituzioni Sociali Private	45.000,00
				Totale	**45.000,00**
ASSOCIAZIONE ARTISTICA CULTURALE MUSICALE ARMONIE	21745	22/11/2017	U.1.04.03.99.000	Trasferimenti correnti a altre imprese	5.000,00
				Totale	**5.000,00**

1 Spese correnti

1.04 Trasferimenti correnti

Beneficiario	Mandato Numero	Mandato Data	Cod.IV Livello PDCF	Descrizione IV Livello PDCF	Importo Lordo Pagato
ASSOCIAZIONE ARTISTICO CULTURALE ARTE & BALLETTO	9813	07/06/2017	U.1.04.04.01.000	Trasferimenti correnti a Istituzioni Sociali Private	6.100,00
	12943	20/07/2017	U.1.04.04.01.000	Trasferimenti correnti a Istituzioni Sociali Private	3.600,00
	13106	24/07/2017	U.1.04.03.99.000	Trasferimenti correnti a altre imprese	1.200,00
				Totale	**10.900,00**
ASSOCIAZIONE ARTISTICO CULTURALE 'CAELIUM'	16357	14/09/2017	U.1.04.04.01.000	Trasferimenti correnti a Istituzioni Sociali Private	1.800,00
	16358	14/09/2017	U.1.04.01.02.000	Trasferimenti correnti a Amministrazioni Locali	600,00
				Totale	**2.400,00**
ASSOCIAZIONE BLUESEA	17032	21/09/2017	U.1.04.04.01.000	Trasferimenti correnti a Istituzioni Sociali Private	6.162,50
	17033	21/09/2017	U.1.04.04.01.000	Trasferimenti correnti a Istituzioni Sociali Private	4.313,75
	17034	21/09/2017	U.1.04.04.01.000	Trasferimenti correnti a Istituzioni Sociali Private	1.848,75
	22414	22/11/2017	U.1.04.04.01.000	Trasferimenti correnti a Istituzioni Sociali Private	17.190,00
	22417	22/11/2017	U.1.04.04.01.000	Trasferimenti correnti a Istituzioni Sociali Private	12.033,00
	22418	22/11/2017	U.1.04.04.01.000	Trasferimenti correnti a Istituzioni Sociali Private	5.157,00
				Totale	**46.705,00**
ASSOCIAZIONE BORGO ANTICO	14035	31/07/2017	U.1.04.04.01.000	Trasferimenti correnti a Istituzioni Sociali Private	14.000,00
				Totale	**14.000,00**
ASSOCIAZIONE BURATTINI AL CHIARO DI LUNA	20965	17/11/2017	U.1.04.04.01.000	Trasferimenti correnti a Istituzioni Sociali Private	1.800,00
	20988	17/11/2017	U.1.04.01.02.000	Trasferimenti correnti a Amministrazioni Locali	600,00
				Totale	**2.400,00**

REGIONE PUGLIA

'Art. 4 bis c. 2 D. lgs 33/2013 e ss.mm.'

Esercizio Finanziario 2017

PAGAMENTI EFFETTUATI NEL PERIODO dal 01/01/2017 al 31/12/2017suddivisi per beneficiario

1 Spese correnti

1.04 Trasferimenti correnti

Beneficiario	Mandato Numero	Mandato Data	Cod.IV Livello PDCF	Descrizione IV Livello PDCF	Importo Lordo Pagato
ASSOCIAZIONE CASA FAMIGLIA SAN FRANCESCO ONLUS	10216	09/06/2017	U.1.04.04.01.000	Trasferimenti correnti a Istituzioni Sociali Private	8.385,00
	10218	09/06/2017	U.1.04.04.01.000	Trasferimenti correnti a Istituzioni Sociali Private	5.869,51
	10228	09/06/2017	U.1.04.04.01.000	Trasferimenti correnti a Istituzioni Sociali Private	2.515,49
	10232	09/06/2017	U.1.04.04.01.000	Trasferimenti correnti a Istituzioni Sociali Private	17.077,50
	10235	09/06/2017	U.1.04.04.01.000	Trasferimenti correnti a Istituzioni Sociali Private	11.954,26
	10236	09/06/2017	U.1.04.04.01.000	Trasferimenti correnti a Istituzioni Sociali Private	5.123,24
	10289	09/06/2017	U.1.04.04.01.000	Trasferimenti correnti a Istituzioni Sociali Private	3.575,00
	10292	09/06/2017	U.1.04.04.01.000	Trasferimenti correnti a Istituzioni Sociali Private	2.502,50
	10294	09/06/2017	U.1.04.04.01.000	Trasferimenti correnti a Istituzioni Sociali Private	1.072,50
	10450	14/06/2017	U.1.04.04.01.000	Trasferimenti correnti a Istituzioni Sociali Private	1.556,25
	10451	14/06/2017	U.1.04.04.01.000	Trasferimenti correnti a Istituzioni Sociali Private	1.089,38
	10454	14/06/2017	U.1.04.04.01.000	Trasferimenti correnti a Istituzioni Sociali Private	466,87
	10907	28/06/2017	U.1.04.01.02.000	Trasferimenti correnti a Amministrazioni Locali	6.300,00
	12555	13/07/2017	U.1.04.04.01.000	Trasferimenti correnti a Istituzioni Sociali Private	13.050,00
	12556	13/07/2017	U.1.04.04.01.000	Trasferimenti correnti a Istituzioni Sociali Private	9.135,00
	12557	13/07/2017	U.1.04.04.01.000	Trasferimenti correnti a Istituzioni Sociali Private	3.915,00
	12558	13/07/2017	U.1.04.04.01.000	Trasferimenti correnti a Istituzioni Sociali Private	11.160,00
	12559	13/07/2017	U.1.04.04.01.000	Trasferimenti correnti a Istituzioni Sociali Private	7.812,00
	12560	13/07/2017	U.1.04.04.01.000	Trasferimenti correnti a Istituzioni Sociali Private	3.348,00
	20435	30/10/2017	U.1.04.01.02.000	Trasferimenti correnti a Amministrazioni Locali	8.820,00
				Totale	**124.727,50**
ASSOCIAZIONE CENTRO ANZIANI	20507	17/11/2017	U.1.04.01.02.000	Trasferimenti correnti a Amministrazioni Locali	1.650,00
				Totale	**1.650,00**
ASSOCIAZIONE CENTRO STUDI FORAGNO	5661	19/04/2017	U.1.04.04.01.000	Trasferimenti correnti a Istituzioni Sociali Private	2.727,02
	5662	19/04/2017	U.1.04.04.01.000	Trasferimenti correnti a Istituzioni Sociali Private	303,00
				Totale	**3.030,02**
ASSOCIAZIONE CENTRO 'TESEO'	1881	22/02/2017	U.1.04.04.01.000	Trasferimenti correnti a Istituzioni Sociali Private	2.000,00
				Totale	**2.000,00**

1 Spese correnti

1.04 Trasferimenti correnti

Beneficiario	Mandato Numero	Mandato Data	Cod.IV Livello PDCF	Descrizione IV Livello PDCF	Importo Lordo Pagato
ASSOCIAZIONE C.I.M.E. (CULTURE E INDENTITA MEDITERRANEE)	15795	21/08/2017	U.1.04.04.01.000	Trasferimenti correnti a Istituzioni Sociali Private	16.000,00
				Totale	**16.000,00**
ASSOCIAZIONE CORALE POLIFONICA MICHELE CANTATORE	22875	29/11/2017	U.1.04.04.01.000	Trasferimenti correnti a Istituzioni Sociali Private	325,00
	22876	29/11/2017	U.1.04.04.01.000	Trasferimenti correnti a Istituzioni Sociali Private	975,00
				Totale	**1.300,00**
ASSOCIAZIONE COSMIC COMMUNITY	20595	08/11/2017	U.1.04.03.99.000	Trasferimenti correnti a altre imprese	4.830,49
				Totale	**4.830,49**
ASSOCIAZIONE CULTURALE ACUTO	14062	01/08/2017	U.1.04.04.01.000	Trasferimenti correnti a Istituzioni Sociali Private	15.310,00
	14063	01/08/2017	U.1.04.04.01.000	Trasferimenti correnti a Istituzioni Sociali Private	10.717,00
	14065	01/08/2017	U.1.04.04.01.000	Trasferimenti correnti a Istituzioni Sociali Private	4.593,00
	18245	05/10/2017	U.1.04.04.01.000	Trasferimenti correnti a Istituzioni Sociali Private	4.750,00
	18246	05/10/2017	U.1.04.04.01.000	Trasferimenti correnti a Istituzioni Sociali Private	3.325,00
	18247	05/10/2017	U.1.04.04.01.000	Trasferimenti correnti a Istituzioni Sociali Private	1.425,00
	18343	06/10/2017	U.1.04.04.01.000	Trasferimenti correnti a Istituzioni Sociali Private	19.017,50
	18344	06/10/2017	U.1.04.04.01.000	Trasferimenti correnti a Istituzioni Sociali Private	13.312,25
	18345	06/10/2017	U.1.04.04.01.000	Trasferimenti correnti a Istituzioni Sociali Private	5.705,25
	22040	23/11/2017	U.1.04.01.02.000	Trasferimenti correnti a Amministrazioni Locali	3.240,00
				Totale	**81.395,00**
ASSOCIAZIONE CULTURALE AL NOUR	15158	09/08/2017	U.1.04.03.99.000	Trasferimenti correnti a altre imprese	4.000,00
				Totale	**4.000,00**
ASSOCIAZIONE CULTURALE ALMA LIBRE	5990	27/04/2017	U.1.04.03.99.000	Trasferimenti correnti a altre imprese	17.500,00
				Totale	**17.500,00**

REGIONE PUGLIA

'Art. 4 bis c. 2 D. lgs 33/2013 e ss.mm.'

Esercizio Finanziario 2017

PAGAMENTI EFFETTUATI NEL PERIODO dal 01/01/2017 al 31/12/2017suddivisi per beneficiario

1 Spese correnti

1.04 Trasferimenti correnti

Beneficiario	Mandato Numero	Mandato Data	Cod.IV Livello PDCF	Descrizione IV Livello PDCF	Importo Lordo Pagato
ASSOCIAZIONE CULTURALE AMICI DELLA MUSICA	12977	20/07/2017	U.1.04.04.01.000	Trasferimenti correnti a Istituzioni Sociali Private	750,00
CAV. MICHELE MASTRO	13289	24/07/2017	U.1.04.04.01.000	Trasferimenti correnti a Istituzioni Sociali Private	250,00
				Totale	1.000,00
ASSOCIAZIONE CULTURALE ANDRIADUEPUNTO	15824	22/08/2017	U.1.04.04.01.000	Trasferimenti correnti a Istituzioni Sociali Private	17.950,00
ZERO	15825	22/08/2017	U.1.04.04.01.000	Trasferimenti correnti a Istituzioni Sociali Private	12.565,00
	15826	22/08/2017	U.1.04.04.01.000	Trasferimenti correnti a Istituzioni Sociali Private	5.385,00
	15827	22/08/2017	U.1.04.04.01.000	Trasferimenti correnti a Istituzioni Sociali Private	8.962,50
	15830	22/08/2017	U.1.04.04.01.000	Trasferimenti correnti a Istituzioni Sociali Private	6.273,75
	15831	22/08/2017	U.1.04.04.01.000	Trasferimenti correnti a Istituzioni Sociali Private	2.688,75
	15832	22/08/2017	U.1.04.04.01.000	Trasferimenti correnti a Istituzioni Sociali Private	7.037,50
	15833	22/08/2017	U.1.04.04.01.000	Trasferimenti correnti a Istituzioni Sociali Private	4.926,25
	15834	22/08/2017	U.1.04.04.01.000	Trasferimenti correnti a Istituzioni Sociali Private	2.111,25
	16880	21/09/2017	U.1.04.04.01.000	Trasferimenti correnti a Istituzioni Sociali Private	18.975,00
	16881	21/09/2017	U.1.04.04.01.000	Trasferimenti correnti a Istituzioni Sociali Private	13.282,50
	16882	21/09/2017	U.1.04.04.01.000	Trasferimenti correnti a Istituzioni Sociali Private	5.692,50
	17527	28/09/2017	U.1.04.04.01.000	Trasferimenti correnti a Istituzioni Sociali Private	7.150,00
	17529	28/09/2017	U.1.04.04.01.000	Trasferimenti correnti a Istituzioni Sociali Private	5.005,00
	17530	28/09/2017	U.1.04.04.01.000	Trasferimenti correnti a Istituzioni Sociali Private	2.145,00
	17531	28/09/2017	U.1.04.04.01.000	Trasferimenti correnti a Istituzioni Sociali Private	5.737,50
	17532	28/09/2017	U.1.04.04.01.000	Trasferimenti correnti a Istituzioni Sociali Private	4.016,25
	17533	28/09/2017	U.1.04.04.01.000	Trasferimenti correnti a Istituzioni Sociali Private	1.721,25
				Totale	131.625,00
ASSOCIAZIONE CULTURALE ARCHES	1878	22/02/2017	U.1.04.04.01.000	Trasferimenti correnti a Istituzioni Sociali Private	2.000,00
				Totale	2.000,00
ASSOCIAZIONE CULTURALE AREANTICA	21045	17/11/2017	U.1.04.04.01.000	Trasferimenti correnti a Istituzioni Sociali Private	2.000,00
				Totale	2.000,00
ASSOCIAZIONE CULTURALE ARMAMAXA	9814	07/06/2017	U.1.04.04.01.000	Trasferimenti correnti a Istituzioni Sociali Private	731,61
				Totale	731,61

1 Spese correnti

1.04 Trasferimenti correnti

Beneficiario	Mandato Numero	Mandato Data	Cod.IV Livello PDCF	Descrizione IV Livello PDCF	Importo Lordo Pagato
ASSOCIAZIONE CULTURALE ART PROMOTION	15148	09/08/2017	U.1.04.04.01.000	Trasferimenti correnti a Istituzioni Sociali Private	26.250,00
	15154	09/08/2017	U.1.04.03.99.000	Trasferimenti correnti a altre imprese	12.025,00
	15155	09/08/2017	U.1.04.04.01.000	Trasferimenti correnti a Istituzioni Sociali Private	10.100,00
	15163	09/08/2017	U.1.04.03.99.000	Trasferimenti correnti a altre imprese	8.750,00
				Totale	**57.125,00**
ASSOCIAZIONE CULTURALE ATHENAEUM	26669	22/12/2017	U.1.04.03.99.000	Trasferimenti correnti a altre imprese	3.513,00
				Totale	**3.513,00**
ASSOCIAZIONE CULTURALE ATTIVARTI	18867	18/10/2017	U.1.04.04.01.000	Trasferimenti correnti a Istituzioni Sociali Private	2.000,00
				Totale	**2.000,00**
ASSOCIAZIONE CULTURALE BABELE	14619	04/08/2017	U.1.04.04.01.000	Trasferimenti correnti a Istituzioni Sociali Private	275,00
	14634	04/08/2017	U.1.04.04.01.000	Trasferimenti correnti a Istituzioni Sociali Private	825,00
				Totale	**1.100,00**
ASSOCIAZIONE CULTURALE BALLETTO DEL SUD	20553	08/11/2017	U.1.04.04.01.000	Trasferimenti correnti a Istituzioni Sociali Private	12.750,00
	20556	08/11/2017	U.1.04.03.99.000	Trasferimenti correnti a altre imprese	17.000,00
				Totale	**29.750,00**
ASSOCIAZIONE CULTURALE BEATHOVEN	17726	03/10/2017	U.1.04.03.99.000	Trasferimenti correnti a altre imprese	12.352,20
	17727	03/10/2017	U.1.04.03.99.000	Trasferimenti correnti a altre imprese	8.647,80
				Totale	**21.000,00**
ASSOCIAZIONE CULTURALE BREATHING ART	20564	08/11/2017	U.1.04.04.01.000	Trasferimenti correnti a Istituzioni Sociali Private	1.725,00
COMPANY	21009	22/11/2017	U.1.04.01.02.000	Trasferimenti correnti a Amministrazioni Locali	575,00
				Totale	**2.300,00**
ASSOCIAZIONE CULTURALE CAFE' 1799	313	02/02/2017	U.1.04.04.01.000	Trasferimenti correnti a Istituzioni Sociali Private	4.950,00
	15488	09/08/2017	U.1.04.03.99.000	Trasferimenti correnti a altre imprese	2.200,00
	15490	09/08/2017	U.1.04.04.01.000	Trasferimenti correnti a Istituzioni Sociali Private	1.650,00
				Totale	**8.800,00**

REGIONE PUGLIA

'Art. 4 bis c. 2 D. lgs 33/2013 e ss.mm.'

Esercizio Finanziario 2017

PAGAMENTI EFFETTUATI NEL PERIODO dal 01/01/2017 al 31/12/2017suddivisi per beneficiario

1 Spese correnti

1.04 Trasferimenti correnti

Beneficiario	Mandato Numero	Mandato Data	Cod.IV Livello PDCF	Descrizione IV Livello PDCF	Importo Lordo Pagato
ASSOCIAZIONE CULTURALE CAROVANA FOLK ART	**12974**	20/07/2017	**U.1.04.04.01.000**	Trasferimenti correnti a Istituzioni Sociali Private	11.400,00
	13287	24/07/2017	**U.1.04.03.99.000**	Trasferimenti correnti a altre imprese	3.800,00
				Totale	**15.200,00**
ASSOCIAZIONE CULTURALE CARPINO FOLK FESTIVAL	**17649**	29/09/2017	**U.1.04.04.01.000**	Trasferimenti correnti a Istituzioni Sociali Private	9.337,50
	17658	03/10/2017	**U.1.04.03.99.000**	Trasferimenti correnti a altre imprese	12.450,00
				Totale	**21.787,50**
ASSOCIAZIONE CULTURALE CASA DI VITTORIO	**6462**	28/04/2017	**U.1.04.04.01.000**	Trasferimenti correnti a Istituzioni Sociali Private	4.000,00
				Totale	**4.000,00**
ASSOCIAZIONE CULTURALE CODICEARTE	**2648**	27/02/2017	**U.1.04.03.99.000**	Trasferimenti correnti a altre imprese	5.000,00
	2660	27/02/2017	**U.1.04.03.99.000**	Trasferimenti correnti a altre imprese	4.112,83
	11758	04/07/2017	**U.1.04.04.01.000**	Trasferimenti correnti a Istituzioni Sociali Private	4.100,00
	26217	20/12/2017	**U.1.04.04.01.000**	Trasferimenti correnti a Istituzioni Sociali Private	1.320,46
	26218	20/12/2017	**U.1.04.01.02.000**	Trasferimenti correnti a Amministrazioni Locali	440,15
				Totale	**14.973,44**
ASSOCIAZIONE CULTURALE CONTEMPORARY ART ADDICTION	**26748**	22/12/2017	**U.1.04.03.99.000**	Trasferimenti correnti a altre imprese	3.627,86
				Totale	**3.627,86**
ASSOCIAZIONE CULTURALE CORE DE VILLANI	**10375**	13/06/2017	**U.1.04.01.02.000**	Trasferimenti correnti a Amministrazioni Locali	7.500,00
				Totale	**7.500,00**
ASSOCIAZIONE CULTURALE DE FALLA	**21762**	23/11/2017	**U.1.04.04.01.000**	Trasferimenti correnti a Istituzioni Sociali Private	1.650,00
	21767	27/11/2017	**U.1.04.03.99.000**	Trasferimenti correnti a altre imprese	2.200,00
				Totale	**3.850,00**
ASSOCIAZIONE CULTURALE DIOTIMART	**6466**	28/04/2017	**U.1.04.04.01.000**	Trasferimenti correnti a Istituzioni Sociali Private	2.000,00
				Totale	**2.000,00**

1 Spese correnti

1.04 Trasferimenti correnti

Beneficiario	Mandato Numero	Mandato Data	Cod.IV Livello PDCF	Descrizione IV Livello PDCF	Importo Lordo Pagato
ASSOCIAZIONE CULTURALE DONNE INPRESA	23172	04/12/2017	U.1.04.03.99.000	Trasferimenti correnti a altre imprese	12.352,20
	23173	04/12/2017	U.1.04.03.99.000	Trasferimenti correnti a altre imprese	8.647,80
				Totale	21.000,00
ASSOCIAZIONE CULTURALE DUEMARI	11760	04/07/2017	U.1.04.03.99.000	Trasferimenti correnti a altre imprese	17.500,00
				Totale	17.500,00
ASSOCIAZIONE CULTURALE DUKE ELLINGTON	9815	07/06/2017	U.1.04.04.01.000	Trasferimenti correnti a Istituzioni Sociali Private	1.600,00
	26223	22/12/2017	U.1.04.04.01.000	Trasferimenti correnti a Istituzioni Sociali Private	825,00
	26225	21/12/2017	U.1.04.04.01.000	Trasferimenti correnti a Istituzioni Sociali Private	275,00
				Totale	2.700,00
ASSOCIAZIONE CULTURALE E ARTISTICA S.M.T.M.	26234	20/12/2017	U.1.04.03.99.000	Trasferimenti correnti a altre imprese	5.000,00
				Totale	5.000,00
ASSOCIAZIONE CULTURALE ECLETTICA	17665	05/10/2017	U.1.04.04.01.000	Trasferimenti correnti a Istituzioni Sociali Private	7.000,00
				Totale	7.000,00
ASSOCIAZIONE CULTURALE 'FAUSTO ZADRA'	18547	18/10/2017	U.1.04.04.01.000	Trasferimenti correnti a Istituzioni Sociali Private	750,00
	18550	18/10/2017	U.1.04.04.01.000	Trasferimenti correnti a Istituzioni Sociali Private	250,00
				Totale	1.000,00
ASSOCIAZIONE CULTURALE FESTIVAL DEI MONTI DAUNI	26508	21/12/2017	U.1.04.03.99.000	Trasferimenti correnti a altre imprese	969,84
	26509	20/12/2017	U.1.04.04.01.000	Trasferimenti correnti a Istituzioni Sociali Private	2.909,52
				Totale	3.879,36
ASSOCIAZIONE CULTURALE FIBRE PARALLELE TEATRO	11755	04/07/2017	U.1.04.04.01.000	Trasferimenti correnti a Istituzioni Sociali Private	5.000,00
				Totale	5.000,00

REGIONE PUGLIA

'Art. 4 bis c. 2 D. lgs 33/2013 e ss.mm.'

Esercizio Finanziario 2017

PAGAMENTI EFFETTUATI NEL PERIODO dal 01/01/2017 al 31/12/2017suddivisi per beneficiario

1 Spese correnti

1.04 Trasferimenti correnti

Beneficiario	Mandato Numero	Mandato Data	Cod.IV Livello PDCF	Descrizione IV Livello PDCF	Importo Lordo Pagato
ASSOCIAZIONE CULTURALE GRUPPO FOLKLORISTICO CITTA' DI PALAGIANELLO	23281	04/12/2017	U.1.04.04.01.000	Trasferimenti correnti a Istituzioni Sociali Private	1.275,00
	23282	04/12/2017	U.1.04.01.02.000	Trasferimenti correnti a Amministrazioni Locali	425,00
				Totale	**1.700,00**
ASSOCIAZIONE CULTURALE 'I TIPICI DI PUGLIA'	26908	27/12/2017	U.1.04.04.01.000	Trasferimenti correnti a Istituzioni Sociali Private	3.807,94
				Totale	**3.807,94**
ASSOCIAZIONE CULTURALE IDEE IN MOVIMENTO	24876	15/12/2017	U.1.04.03.99.000	Trasferimenti correnti a altre imprese	17.500,00
				Totale	**17.500,00**
ASSOCIAZIONE CULTURALE IL VELLO D'ORO	9816	07/06/2017	U.1.04.04.01.000	Trasferimenti correnti a Istituzioni Sociali Private	1.100,00
	26751	22/12/2017	U.1.04.03.99.000	Trasferimenti correnti a altre imprese	2.865,55
				Totale	**3.965,55**
ASSOCIAZIONE CULTURALE INSOLISUONI	14900	09/08/2017	U.1.04.04.01.000	Trasferimenti correnti a Istituzioni Sociali Private	2.100,00
	14901	09/08/2017	U.1.04.01.02.000	Trasferimenti correnti a Amministrazioni Locali	700,00
				Totale	**2.800,00**
ASSOCIAZIONE CULTURALE IRIS	21752	17/11/2017	U.1.04.04.01.000	Trasferimenti correnti a Istituzioni Sociali Private	11.715,75
	21754	17/11/2017	U.1.04.04.01.000	Trasferimenti correnti a Istituzioni Sociali Private	8.201,03
	21755	17/11/2017	U.1.04.04.01.000	Trasferimenti correnti a Istituzioni Sociali Private	3.514,73
	21939	17/11/2017	U.1.04.04.01.000	Trasferimenti correnti a Istituzioni Sociali Private	11.980,00
	21940	17/11/2017	U.1.04.04.01.000	Trasferimenti correnti a Istituzioni Sociali Private	8.386,00
	21941	17/11/2017	U.1.04.04.01.000	Trasferimenti correnti a Istituzioni Sociali Private	3.594,00
	21942	17/11/2017	U.1.04.04.01.000	Trasferimenti correnti a Istituzioni Sociali Private	6.422,50
	21943	17/11/2017	U.1.04.04.01.000	Trasferimenti correnti a Istituzioni Sociali Private	4.495,75
	21944	17/11/2017	U.1.04.04.01.000	Trasferimenti correnti a Istituzioni Sociali Private	1.926,75
				Totale	**60.236,51**

1 Spese correnti

1.04 Trasferimenti correnti

Beneficiario	Mandato Numero	Mandato Data	Cod.IV Livello PDCF	Descrizione IV Livello PDCF	Importo Lordo Pagato
ASSOCIAZIONE CULTURALE LA GHIRONDA	13104	24/07/2017	U.1.04.04.01.000	Trasferimenti correnti a Istituzioni Sociali Private	37.500,00
	13110	24/07/2017	U.1.04.03.99.000	Trasferimenti correnti a altre imprese	12.500,00
				Totale	50.000,00
ASSOCIAZIONE CULTURALE LA LUNA NEL POZZO	5217	05/04/2017	U.1.04.04.01.000	Trasferimenti correnti a Istituzioni Sociali Private	6.300,00
				Totale	6.300,00
ASSOCIAZIONE CULTURALE LA MARIA DEL PORTO	6459	28/04/2017	U.1.04.04.01.000	Trasferimenti correnti a Istituzioni Sociali Private	13.250,00
				Totale	13.250,00
ASSOCIAZIONE CULTURALE LA STRAVAGANZA	9822	07/06/2017	U.1.04.04.01.000	Trasferimenti correnti a Istituzioni Sociali Private	1.925,00
	21759	22/11/2017	U.1.04.04.01.000	Trasferimenti correnti a Istituzioni Sociali Private	1.725,00
	21761	22/11/2017	U.1.04.01.02.000	Trasferimenti correnti a Amministrazioni Locali	575,00
				Totale	4.225,00
ASSOCIAZIONE CULTURALE L'AMOROSO	22892	29/11/2017	U.1.04.04.01.000	Trasferimenti correnti a Istituzioni Sociali Private	11.226,30
	22895	29/11/2017	U.1.04.03.99.000	Trasferimenti correnti a altre imprese	3.742,10
				Totale	14.968,40
ASSOCIAZIONE CULTURALE L.I.B.E.R. AZIONE	3089	08/03/2017	U.1.04.03.99.000	Trasferimenti correnti a altre imprese	17.482,50
				Totale	17.482,50
ASSOCIAZIONE CULTURALE 'MAGLIANO TI AMO'	17652	29/09/2017	U.1.04.04.01.000	Trasferimenti correnti a Istituzioni Sociali Private	750,00
	17653	29/09/2017	U.1.04.04.01.000	Trasferimenti correnti a Istituzioni Sociali Private	250,00
				Totale	1.000,00
ASSOCIAZIONE CULTURALE MANIGOLD	13123	24/07/2017	U.1.04.04.01.000	Trasferimenti correnti a Istituzioni Sociali Private	1.275,00
	13124	24/07/2017	U.1.04.01.02.000	Trasferimenti correnti a Amministrazioni Locali	425,00
				Totale	1.700,00
ASSOCIAZIONE CULTURALE MARLUNA TEATRO	2611	27/02/2017	U.1.04.03.99.000	Trasferimenti correnti a altre imprese	2.616,81
				Totale	2.616,81

REGIONE PUGLIA

'Art. 4 bis c. 2 D. lgs 33/2013 e ss.mm.'

Esercizio Finanziario 2017

PAGAMENTI EFFETTUATI NEL PERIODO dal 01/01/2017 al 31/12/2017suddivisi per beneficiario

1 Spese correnti

1.04 Trasferimenti correnti

Beneficiario	Mandato Numero	Mandato Data	Cod.IV Livello PDCF	Descrizione IV Livello PDCF	Importo Lordo Pagato
ASSOCIAZIONE CULTURALE MO L'ESTATE	12972	20/07/2017	U.1.04.04.01.000	Trasferimenti correnti a Istituzioni Sociali Private	4.500,00
				Totale	**4.500,00**
ASSOCIAZIONE CULTURALE MOVIDAUNIA	21019	17/11/2017	U.1.04.03.99.000	Trasferimenti correnti a altre imprese	2.119,51
				Totale	**2.119,51**
ASSOCIAZIONE CULTURALE MUSICALE 'AMADEUS'	15480	09/08/2017	U.1.04.04.01.000	Trasferimenti correnti a Istituzioni Sociali Private	325,00
	15482	09/08/2017	U.1.04.04.01.000	Trasferimenti correnti a Istituzioni Sociali Private	975,00
				Totale	**1.300,00**
ASSOCIAZIONE CULTURALE MUSICALE ENSEMBLE '05	26236	21/12/2017	U.1.04.04.01.000	Trasferimenti correnti a Istituzioni Sociali Private	975,00
	26238	21/12/2017	U.1.04.04.01.000	Trasferimenti correnti a Istituzioni Sociali Private	325,00
				Totale	**1.300,00**
ASSOCIAZIONE CULTURALE MUSICALE MUSICANDO	14894	09/08/2017	U.1.04.04.01.000	Trasferimenti correnti a Istituzioni Sociali Private	1.125,00
	14897	09/08/2017	U.1.04.04.01.000	Trasferimenti correnti a Istituzioni Sociali Private	375,00
				Totale	**1.500,00**
ASSOCIAZIONE CULTURALE MUSICALE NEL GIOCO DEL JAZZ	13098	24/07/2017	U.1.04.04.01.000	Trasferimenti correnti a Istituzioni Sociali Private	2.025,00
	13119	24/07/2017	U.1.04.01.02.000	Trasferimenti correnti a Amministrazioni Locali	675,00
				Totale	**2.700,00**
ASSOCIAZIONE CULTURALE NASCA TEATRI DI TERRE	14030	31/07/2017	U.1.04.04.01.000	Trasferimenti correnti a Istituzioni Sociali Private	2.000,00
				Totale	**2.000,00**
ASSOCIAZIONE CULTURALE NAZIONALE 'E. NOTTE'	17672	05/10/2017	U.1.04.04.01.000	Trasferimenti correnti a Istituzioni Sociali Private	2.000,00
				Totale	**2.000,00**

1 Spese correnti

1.04 Trasferimenti correnti

Beneficiario	Mandato Numero	Mandato Data	Cod.IV Livello PDCF	Descrizione IV Livello PDCF	Importo Lordo Pagato
ASSOCIAZIONE CULTURALE 'OFFICINA MUSICALE'	11741	30/06/2017	U.1.04.04.01.000	Trasferimenti correnti a Istituzioni Sociali Private	1.050,00
	11746	30/06/2017	U.1.04.04.01.000	Trasferimenti correnti a Istituzioni Sociali Private	350,00
				Totale	**1.400,00**
ASSOCIAZIONE CULTURALE ONLUS LILLIPUT	26662	22/12/2017	U.1.04.03.99.000	Trasferimenti correnti a altre imprese	2.414,19
				Totale	**2.414,19**
ASSOCIAZIONE CULTURALE PASSI A SUD EST	23445	07/12/2017	U.1.04.03.99.000	Trasferimenti correnti a altre imprese	9.774,71
	23446	07/12/2017	U.1.04.03.99.000	Trasferimenti correnti a altre imprese	6.843,29
				Totale	**16.618,00**
ASSOCIAZIONE CULTURALE PICCOLA BOTTEGA POPOLARE	9820	07/06/2017	U.1.04.04.01.000	Trasferimenti correnti a Istituzioni Sociali Private	2.200,00
				Totale	**2.200,00**
ASSOCIAZIONE CULTURALE 'PIETRE CHE CANTANO'	14942	09/08/2017	U.1.04.03.99.000	Trasferimenti correnti a altre imprese	4.500,00
	15126	09/08/2017	U.1.04.04.01.000	Trasferimenti correnti a Istituzioni Sociali Private	13.500,00
				Totale	**18.000,00**
ASSOCIAZIONE CULTURALE PROVOCULT	9790	07/06/2017	U.1.04.04.01.000	Trasferimenti correnti a Istituzioni Sociali Private	829,32
				Totale	**829,32**
ASSOCIAZIONE CULTURALE RADICANTO DI BARI	12870	20/07/2017	U.1.04.04.01.000	Trasferimenti correnti a Istituzioni Sociali Private	4.125,00
	13084	24/07/2017	U.1.04.03.99.000	Trasferimenti correnti a altre imprese	1.375,00
				Totale	**5.500,00**
ASSOCIAZIONE CULTURALE RESEXTENSA	9807	07/06/2017	U.1.04.03.99.000	Trasferimenti correnti a altre imprese	11.600,00
	23278	04/12/2017	U.1.04.04.01.000	Trasferimenti correnti a Istituzioni Sociali Private	6.075,00
	23279	04/12/2017	U.1.04.03.99.000	Trasferimenti correnti a altre imprese	2.025,00
				Totale	**19.700,00**

REGIONE PUGLIA

'Art. 4 bis c. 2 D. lgs 33/2013 e ss.mm.'

Esercizio Finanziario 2017

PAGAMENTI EFFETTUATI NEL PERIODO dal 01/01/2017 al 31/12/2017suddivisi per beneficiario

1 Spese correnti

1.04 Trasferimenti correnti

Beneficiario	Mandato Numero	Mandato Data	Cod.IV Livello PDCF	Descrizione IV Livello PDCF	Importo Lordo Pagato
ASSOCIAZIONE CULTURALE RIZHOME NOVECENTO	**3089**	08/03/2017	**U.1.04.03.99.000**	Trasferimenti correnti a altre imprese	17.500,00
				Totale	**17.500,00**
ASSOCIAZIONE CULTURALE SIRIO	**26498**	22/12/2017	**U.1.04.03.99.000**	Trasferimenti correnti a altre imprese	4.500,00
				Totale	**4.500,00**
ASSOCIAZIONE CULTURALE SOFOCLE	**10283**	12/06/2017	**U.1.04.04.01.000**	Trasferimenti correnti a Istituzioni Sociali Private	9.237,50
	10284	12/06/2017	**U.1.04.04.01.000**	Trasferimenti correnti a Istituzioni Sociali Private	6.466,25
	10285	12/06/2017	**U.1.04.04.01.000**	Trasferimenti correnti a Istituzioni Sociali Private	2.771,25
	20725	08/11/2017	**U.1.04.04.01.000**	Trasferimenti correnti a Istituzioni Sociali Private	10.850,00
	20726	08/11/2017	**U.1.04.04.01.000**	Trasferimenti correnti a Istituzioni Sociali Private	7.595,00
	20727	08/11/2017	**U.1.04.04.01.000**	Trasferimenti correnti a Istituzioni Sociali Private	3.255,00
				Totale	**40.175,00**
ASSOCIAZIONE CULTURALE SONENALE	**21690**	22/11/2017	**U.1.04.03.99.000**	Trasferimenti correnti a altre imprese	2.500,00
				Totale	**2.500,00**
ASSOCIAZIONE CULTURALE SPAZIO MUSICA	**15144**	09/08/2017	**U.1.04.03.99.000**	Trasferimenti correnti a altre imprese	2.500,00
	15147	09/08/2017	**U.1.04.04.01.000**	Trasferimenti correnti a Istituzioni Sociali Private	7.500,00
				Totale	**10.000,00**
ASSOCIAZIONE CULTURALE SUD ETHNIC	**22904**	29/11/2017	**U.1.04.04.01.000**	Trasferimenti correnti a Istituzioni Sociali Private	172,94
	22906	29/11/2017	**U.1.04.04.01.000**	Trasferimenti correnti a Istituzioni Sociali Private	518,83
				Totale	**691,77**
ASSOCIAZIONE CULTURALE TELA ONLUS	**19133**	23/10/2017	**U.1.04.03.99.000**	Trasferimenti correnti a altre imprese	12.352,20
	19205	23/10/2017	**U.1.04.03.99.000**	Trasferimenti correnti a altre imprese	8.647,80
				Totale	**21.000,00**
ASSOCIAZIONE CULTURALE TIME ZONES	**12892**	20/07/2017	**U.1.04.04.01.000**	Trasferimenti correnti a Istituzioni Sociali Private	27.750,00
	12912	20/07/2017	**U.1.04.03.99.000**	Trasferimenti correnti a altre imprese	9.250,00
				Totale	**37.000,00**

1 Spese correnti

1.04 Trasferimenti correnti

Beneficiario	Mandato Numero	Mandato Data	Cod.IV Livello PDCF	Descrizione IV Livello PDCF	Importo Lordo Pagato
ASSOCIAZIONE CULTURALE TRANI TRADIZIONI	5170	11/04/2017	U.1.04.04.01.000	Trasferimenti correnti a Istituzioni Sociali Private	2.000,00
				Totale	**2.000,00**
ASSOCIAZIONE CULTURALE VOCE DAL PONTE	12978	20/07/2017	U.1.04.04.01.000	Trasferimenti correnti a Istituzioni Sociali Private	825,00
	13291	24/07/2017	U.1.04.04.01.000	Trasferimenti correnti a Istituzioni Sociali Private	275,00
				Totale	**1.100,00**
ASSOCIAZIONE CULTURALE VR MEMORY	25423	19/12/2017	U.1.04.03.99.000	Trasferimenti correnti a altre imprese	12.352,20
	25424	19/12/2017	U.1.04.03.99.000	Trasferimenti correnti a altre imprese	8.647,80
				Totale	**21.000,00**
ASSOCIAZIONE CULTURALE WORLD DANCE	22899	29/11/2017	U.1.04.04.01.000	Trasferimenti correnti a Istituzioni Sociali Private	2.100,00
MOVEMENT	22901	29/11/2017	U.1.04.01.02.000	Trasferimenti correnti a Amministrazioni Locali	700,00
				Totale	**2.800,00**
ASSOCIAZIONE CULTURALE ZOOM	12012	05/07/2017	U.1.04.03.99.000	Trasferimenti correnti a altre imprese	11.528,72
	12016	05/07/2017	U.1.04.03.99.000	Trasferimenti correnti a altre imprese	8.071,28
				Totale	**19.600,00**

REGIONE PUGLIA

'Art. 4 bis c. 2 D. lgs 33/2013 e ss.mm.'

Esercizio Finanziario 2017

PAGAMENTI EFFETTUATI NEL PERIODO dal 01/01/2017 al 31/12/2017suddivisi per beneficiario

1 Spese correnti

1.04 Trasferimenti correnti

Beneficiario	Mandato		Cod.IV Livello PDCF	Descrizione IV Livello PDCF	Importo Lordo Pagato
	Numero	Data			
ASSOCIAZIONE DANTE ALIGHIERI	1590	16/02/2017	U.1.04.04.01.000	Trasferimenti correnti a Istituzioni Sociali Private	14.387,50
	1592	16/02/2017	U.1.04.04.01.000	Trasferimenti correnti a Istituzioni Sociali Private	10.071,25
	1595	16/02/2017	U.1.04.04.01.000	Trasferimenti correnti a Istituzioni Sociali Private	4.316,25
	5783	19/04/2017	U.1.04.04.01.000	Trasferimenti correnti a Istituzioni Sociali Private	94.322,96
	5784	19/04/2017	U.1.04.04.01.000	Trasferimenti correnti a Istituzioni Sociali Private	66.035,70
	7684	17/05/2017	U.1.04.04.01.000	Trasferimenti correnti a Istituzioni Sociali Private	32.656,25
	7686	17/05/2017	U.1.04.04.01.000	Trasferimenti correnti a Istituzioni Sociali Private	22.859,38
	7688	17/05/2017	U.1.04.04.01.000	Trasferimenti correnti a Istituzioni Sociali Private	9.796,87
	8853	29/05/2017	U.1.04.04.01.000	Trasferimenti correnti a Istituzioni Sociali Private	7.125,00
	8855	29/05/2017	U.1.04.04.01.000	Trasferimenti correnti a Istituzioni Sociali Private	4.987,50
	8858	29/05/2017	U.1.04.04.01.000	Trasferimenti correnti a Istituzioni Sociali Private	2.137,50
	9421	06/06/2017	U.1.04.04.01.000	Trasferimenti correnti a Istituzioni Sociali Private	48.537,60
	9422	06/06/2017	U.1.04.04.01.000	Trasferimenti correnti a Istituzioni Sociali Private	60.672,00
	9423	06/06/2017	U.1.04.04.01.000	Trasferimenti correnti a Istituzioni Sociali Private	42.470,40
	13135	25/07/2017	U.1.04.04.01.000	Trasferimenti correnti a Istituzioni Sociali Private	13.400,00
	13145	25/07/2017	U.1.04.04.01.000	Trasferimenti correnti a Istituzioni Sociali Private	9.380,00
	13151	25/07/2017	U.1.04.04.01.000	Trasferimenti correnti a Istituzioni Sociali Private	4.020,00
	13163	25/07/2017	U.1.04.04.01.000	Trasferimenti correnti a Istituzioni Sociali Private	5.400,00
	13167	25/07/2017	U.1.04.04.01.000	Trasferimenti correnti a Istituzioni Sociali Private	3.780,00
	13172	25/07/2017	U.1.04.04.01.000	Trasferimenti correnti a Istituzioni Sociali Private	1.620,00
	13180	25/07/2017	U.1.04.04.01.000	Trasferimenti correnti a Istituzioni Sociali Private	2.975,00
	13181	25/07/2017	U.1.04.04.01.000	Trasferimenti correnti a Istituzioni Sociali Private	2.082,50
	13187	25/07/2017	U.1.04.04.01.000	Trasferimenti correnti a Istituzioni Sociali Private	892,50
	13200	25/07/2017	U.1.04.04.01.000	Trasferimenti correnti a Istituzioni Sociali Private	5.912,50
	13204	25/07/2017	U.1.04.04.01.000	Trasferimenti correnti a Istituzioni Sociali Private	4.138,75
	13207	25/07/2017	U.1.04.04.01.000	Trasferimenti correnti a Istituzioni Sociali Private	1.773,75
	13208	25/07/2017	U.1.04.04.01.000	Trasferimenti correnti a Istituzioni Sociali Private	8.375,00
	13212	25/07/2017	U.1.04.04.01.000	Trasferimenti correnti a Istituzioni Sociali Private	5.862,50
	13215	25/07/2017	U.1.04.04.01.000	Trasferimenti correnti a Istituzioni Sociali Private	2.512,50
	13222	25/07/2017	U.1.04.04.01.000	Trasferimenti correnti a Istituzioni Sociali Private	4.862,50
	13226	25/07/2017	U.1.04.04.01.000	Trasferimenti correnti a Istituzioni Sociali Private	3.403,75
	13227	25/07/2017	U.1.04.04.01.000	Trasferimenti correnti a Istituzioni Sociali Private	1.458,75
	13244	25/07/2017	U.1.04.04.01.000	Trasferimenti correnti a Istituzioni Sociali Private	11.987,50

1 Spese correnti

1.04 Trasferimenti correnti

Beneficiario	Mandato Numero	Mandato Data	Cod.IV Livello PDCF	Descrizione IV Livello PDCF	Importo Lordo Pagato
ASSOCIAZIONE DANTE ALIGHIERI	13245	25/07/2017	U.1.04.04.01.000	Trasferimenti correnti a Istituzioni Sociali Private	8.391,25
	13246	25/07/2017	U.1.04.04.01.000	Trasferimenti correnti a Istituzioni Sociali Private	3.596,25
	13798	31/07/2017	U.1.04.04.01.000	Trasferimenti correnti a Istituzioni Sociali Private	41.958,00
	13799	31/07/2017	U.1.04.04.01.000	Trasferimenti correnti a Istituzioni Sociali Private	29.370,60
	13800	31/07/2017	U.1.04.04.01.000	Trasferimenti correnti a Istituzioni Sociali Private	12.587,40
	16900	21/09/2017	U.1.04.04.01.000	Trasferimenti correnti a Istituzioni Sociali Private	32.850,00
	16901	21/09/2017	U.1.04.04.01.000	Trasferimenti correnti a Istituzioni Sociali Private	22.995,00
	16902	21/09/2017	U.1.04.04.01.000	Trasferimenti correnti a Istituzioni Sociali Private	9.855,00
	20714	08/11/2017	U.1.04.04.01.000	Trasferimenti correnti a Istituzioni Sociali Private	49.133,53
	21830	17/11/2017	U.1.04.04.01.000	Trasferimenti correnti a Istituzioni Sociali Private	27.375,00
	21831	17/11/2017	U.1.04.04.01.000	Trasferimenti correnti a Istituzioni Sociali Private	19.162,50
	21833	17/11/2017	U.1.04.04.01.000	Trasferimenti correnti a Istituzioni Sociali Private	8.212,50
	21834	17/11/2017	U.1.04.04.01.000	Trasferimenti correnti a Istituzioni Sociali Private	9.850,00
	21835	17/11/2017	U.1.04.04.01.000	Trasferimenti correnti a Istituzioni Sociali Private	6.895,00
	21836	17/11/2017	U.1.04.04.01.000	Trasferimenti correnti a Istituzioni Sociali Private	2.955,00
	22022	23/11/2017	U.1.04.04.01.000	Trasferimenti correnti a Istituzioni Sociali Private	155.040,00
	25384	18/12/2017	U.1.04.04.01.000	Trasferimenti correnti a Istituzioni Sociali Private	96.836,25
	25385	18/12/2017	U.1.04.04.01.000	Trasferimenti correnti a Istituzioni Sociali Private	67.785,38
	25386	18/12/2017	U.1.04.04.01.000	Trasferimenti correnti a Istituzioni Sociali Private	29.050,88
				Totale	**1.148.113,20**
ASSOCIAZIONE DELLE REGIONI EUROPEE DEI PRODOTTI D'ORIGINE AREPO	627	03/02/2017	U.1.04.05.04.000	Trasferimenti correnti al Resto del Mondo	4.500,00
	25505	19/12/2017	U.1.04.05.04.000	Trasferimenti correnti al Resto del Mondo	4.500,00
				Totale	**9.000,00**
ASSOCIAZIONE DI ALTA CULTURA MUSICALE W.A. MOZART	26623	21/12/2017	U.1.04.03.99.000	Trasferimenti correnti a altre imprese	2.776,27
				Totale	**2.776,27**
ASSOCIAZIONE DI PROMOZIONE CULTURALE 'LA BOTTEGA DELLE IDEE'	10468	14/06/2017	U.1.04.04.01.000	Trasferimenti correnti a Istituzioni Sociali Private	2.000,00
				Totale	**2.000,00**

REGIONE PUGLIA

'Art. 4 bis c. 2 D. lgs 33/2013 e ss.mm.'

Esercizio Finanziario 2017

PAGAMENTI EFFETTUATI NEL PERIODO dal 01/01/2017 al 31/12/2017suddivisi per beneficiario

1 Spese correnti

1.04 Trasferimenti correnti

Beneficiario	Mandato Numero	Mandato Data	Cod.IV Livello PDCF	Descrizione IV Livello PDCF	Importo Lordo Pagato
ASSOCIAZIONE DI PROMOZIONE CULTURALE SGUARDI	**21774**	22/11/2017	**U.1.04.04.01.000**	Trasferimenti correnti a Istituzioni Sociali Private	2.925,00
	21776	22/11/2017	**U.1.04.03.99.000**	Trasferimenti correnti a altre imprese	975,00
				Totale	**3.900,00**
ASSOCIAZIONE DI PROMOZIONE SOCIALE ARCI CALYPSO	**3089**	08/03/2017	**U.1.04.03.99.000**	Trasferimenti correnti a altre imprese	17.500,00
				Totale	**17.500,00**
ASSOCIAZIONE DI PROMOZIONE SOCIALE FORESTE URBANE	**24874**	15/12/2017	**U.1.04.03.99.000**	Trasferimenti correnti a altre imprese	7.500,00
				Totale	**7.500,00**
ASSOCIAZIONE DI PROMOZIONE SOCIALE FORMENTIS	**5180**	11/04/2017	**U.1.04.03.99.000**	Trasferimenti correnti a altre imprese	2.476,77
				Totale	**2.476,77**
ASSOCIAZIONE DI PROMOZIONE SOCIALE GREEN PROJECT	**13803**	27/07/2017	**U.1.04.01.02.000**	Trasferimenti correnti a Amministrazioni Locali	10.390,63
	26773	22/12/2017	**U.1.04.01.02.000**	Trasferimenti correnti a Amministrazioni Locali	13.968,34
				Totale	**24.358,97**
ASSOCIAZIONE DI PROMOZIONE SOCIALE IDEANDO	**7508**	15/05/2017	**U.1.04.03.99.000**	Trasferimenti correnti a altre imprese	7.500,00
				Totale	**7.500,00**
ASSOCIAZIONE DI PROMOZIONE SOCIALE 'IO CI PROVO'	**1951**	22/02/2017	**U.1.04.04.01.000**	Trasferimenti correnti a Istituzioni Sociali Private	9.541,90
	20561	08/11/2017	**U.1.04.04.01.000**	Trasferimenti correnti a Istituzioni Sociali Private	16.000,00
				Totale	**25.541,90**
ASSOCIAZIONE DI PROMOZIONE SOCIALE LA FABBRICA DEI GESTI	**18873**	17/10/2017	**U.1.04.04.01.000**	Trasferimenti correnti a Istituzioni Sociali Private	975,00
	18878	17/10/2017	**U.1.04.04.01.000**	Trasferimenti correnti a Istituzioni Sociali Private	325,00
				Totale	**1.300,00**

Esercizio Finanziario 2017

PAGAMENTI EFFETTUATI NEL PERIODO dal 01/01/2017 al 31/12/2017suddivisi per beneficiario

1 Spese correnti

1.04 Trasferimenti correnti

Beneficiario	Mandato Numero	Mandato Data	Cod.IV Livello PDCF	Descrizione IV Livello PDCF	Importo Lordo Pagato
ASSOCIAZIONE DI PROMOZIONE SOCIALE LA PELANDRA	12012	05/07/2017	U.1.04.03.99.000	Trasferimenti correnti a altre imprese	12.352,20
	12016	05/07/2017	U.1.04.03.99.000	Trasferimenti correnti a altre imprese	8.647,80
				Totale	21.000,00
ASSOCIAZIONE DI PROMOZIONE SOCIALE 'LE MIRIADE49'	21032	17/11/2017	U.1.04.04.01.000	Trasferimenti correnti a Istituzioni Sociali Private	2.000,00
				Totale	2.000,00
ASSOCIAZIONE DI PROMOZIONE SOCIALE LO.FT	23165	04/12/2017	U.1.04.03.99.000	Trasferimenti correnti a altre imprese	12.352,20
	23166	04/12/2017	U.1.04.03.99.000	Trasferimenti correnti a altre imprese	8.647,80
				Totale	21.000,00
ASSOCIAZIONE DI PROMOZIONE SOCIALE PUNTERUOLO ROSSO	24875	15/12/2017	U.1.04.03.99.000	Trasferimenti correnti a altre imprese	7.499,00
				Totale	7.499,00
ASSOCIAZIONE DI PROMOZIONE SOCIALE SEI	8217	23/05/2017	U.1.04.03.99.000	Trasferimenti correnti a altre imprese	7.499,00
				Totale	7.499,00
ASSOCIAZIONE DI PROMOZIONE SOCIALE STAISINERGICO	24870	15/12/2017	U.1.04.03.99.000	Trasferimenti correnti a altre imprese	7.499,90
				Totale	7.499,90
ASSOCIAZIONE DI PROMOZIONE SOCIALE 'VENTO DI MAESTRALE'	8277	23/05/2017	U.1.04.04.01.000	Trasferimenti correnti a Istituzioni Sociali Private	2.000,00
				Totale	2.000,00
ASSOCIAZIONE DI VOLONTARIATO A.V.E.A.-MICHELANGELO BEVERE	23926	13/12/2017	U.1.04.04.01.000	Trasferimenti correnti a Istituzioni Sociali Private	1.500,00
	25088	16/12/2017	U.1.04.04.01.000	Trasferimenti correnti a Istituzioni Sociali Private	5.000,00
				Totale	6.500,00

REGIONE PUGLIA

'Art. 4 bis c. 2 D. lgs 33/2013 e ss.mm.'

Esercizio Finanziario 2017

PAGAMENTI EFFETTUATI NEL PERIODO dal 01/01/2017 al 31/12/2017suddivisi per beneficiario

1 Spese correnti

1.04 Trasferimenti correnti

Beneficiario	Mandato Numero	Mandato Data	Cod.IV Livello PDCF	Descrizione IV Livello PDCF	Importo Lordo Pagato
ASSOCIAZIONE DI VOLONTARIATO E PROTEZIONE CIVILE IL CORMORANO	23927	13/12/2017	U.1.04.04.01.000	Trasferimenti correnti a Istituzioni Sociali Private	1.500,00
	25089	16/12/2017	U.1.04.04.01.000	Trasferimenti correnti a Istituzioni Sociali Private	5.000,00
	27363	27/12/2017	U.1.04.04.01.000	Trasferimenti correnti a Istituzioni Sociali Private	1.000,00
				Totale	**7.500,00**
ASSOCIAZIONE DI VOLONTARIATO 'METEO VALLE D'ITRIA'	1564	16/02/2017	U.1.04.04.01.000	Trasferimenti correnti a Istituzioni Sociali Private	2.000,00
	22574	27/11/2017	U.1.04.04.01.000	Trasferimenti correnti a Istituzioni Sociali Private	2.500,00
	25090	16/12/2017	U.1.04.04.01.000	Trasferimenti correnti a Istituzioni Sociali Private	2.000,00
				Totale	**6.500,00**
ASSOCIAZIONE DI VOLONTARIATO PER PROTEZIONE CIVILE CARMIANO	23928	13/12/2017	U.1.04.04.01.000	Trasferimenti correnti a Istituzioni Sociali Private	1.500,00
	25091	16/12/2017	U.1.04.04.01.000	Trasferimenti correnti a Istituzioni Sociali Private	5.000,00
	27364	27/12/2017	U.1.04.04.01.000	Trasferimenti correnti a Istituzioni Sociali Private	500,00
				Totale	**7.000,00**
ASSOCIAZIONE DIRITTI A SUD	3089	08/03/2017	U.1.04.03.99.000	Trasferimenti correnti a altre imprese	17.500,00
				Totale	**17.500,00**
ASSOCIAZIONE E-LSA ONLUS	4728	03/04/2017	U.1.04.01.02.000	Trasferimenti correnti a Amministrazioni Locali	33.400,00
	19437	30/10/2017	U.1.04.01.02.000	Trasferimenti correnti a Amministrazioni Locali	20.000,00
				Totale	**53.400,00**
ASSOCIAZIONE EUROMOBILITY MOBILTY MANAGER	632	03/02/2017	U.1.04.04.01.000	Trasferimenti correnti a Istituzioni Sociali Private	1.000,00
	25460	19/12/2017	U.1.04.04.01.000	Trasferimenti correnti a Istituzioni Sociali Private	1.000,00
				Totale	**2.000,00**
ASSOCIAZIONE EUROPEA DELLE VIE FRANCIGENE	18171	03/10/2017	U.1.04.04.01.000	Trasferimenti correnti a Istituzioni Sociali Private	4.650,00
				Totale	**4.650,00**
ASSOCIAZIONE EUROPEAN REGIONS RESEARCH AND INNOVATION NETWORK ERRIN	630	03/02/2017	U.1.04.05.04.000	Trasferimenti correnti al Resto del Mondo	2.700,00
				Totale	**2.700,00**

1 Spese correnti

1.04 Trasferimenti correnti

Beneficiario	Mandato Numero	Mandato Data	Cod.IV Livello PDCF	Descrizione IV Livello PDCF	Importo Lordo Pagato
ASSOCIAZIONE EUROREGIONE ADRIATICA	635	03/02/2017	U.1.04.05.04.000	Trasferimenti correnti al Resto del Mondo	1.000,00
	25519	19/12/2017	U.1.04.05.04.000	Trasferimenti correnti al Resto del Mondo	1.000,00
				Totale	**2.000,00**
ASSOCIAZIONE EUROSOLAR ITALIA	636	03/02/2017	U.1.04.04.01.000	Trasferimenti correnti a Istituzioni Sociali Private	500,00
				Totale	**500,00**
ASSOCIAZIONE FASANO MUSICA	16359	14/09/2017	U.1.04.04.01.000	Trasferimenti correnti a Istituzioni Sociali Private	15.375,00
	16360	14/09/2017	U.1.04.03.99.000	Trasferimenti correnti a altre imprese	5.125,00
				Totale	**20.500,00**
ASSOCIAZIONE FIDELITER EXCUBAT	3089	08/03/2017	U.1.04.03.99.000	Trasferimenti correnti a altre imprese	17.500,00
				Totale	**17.500,00**
ASSOCIAZIONE FILLIDE	19098	23/10/2017	U.1.04.03.99.000	Trasferimenti correnti a altre imprese	11.182,86
	19099	23/10/2017	U.1.04.03.99.000	Trasferimenti correnti a altre imprese	7.829,14
				Totale	**19.012,00**

REGIONE PUGLIA

'Art. 4 bis c. 2 D. lgs 33/2013 e ss.mm.'

Esercizio Finanziario 2017

PAGAMENTI EFFETTUATI NEL PERIODO dal 01/01/2017 al 31/12/2017suddivisi per beneficiario

1 Spese correnti

1.04 Trasferimenti correnti

Beneficiario	Mandato		Cod.IV Livello PDCF	Descrizione IV Livello PDCF	Importo Lordo Pagato
	Numero	Data			
ASSOCIAZIONE FORMARE PUGLIA	**1992**	23/02/2017	**U.1.04.04.01.000**	Trasferimenti correnti a Istituzioni Sociali Private	7.700,00
	1993	23/02/2017	**U.1.04.04.01.000**	Trasferimenti correnti a Istituzioni Sociali Private	5.390,00
	1994	23/02/2017	**U.1.04.04.01.000**	Trasferimenti correnti a Istituzioni Sociali Private	2.310,00
	3653	15/03/2017	**U.1.04.04.01.000**	Trasferimenti correnti a Istituzioni Sociali Private	4.885,00
	3654	15/03/2017	**U.1.04.04.01.000**	Trasferimenti correnti a Istituzioni Sociali Private	3.419,50
	3655	15/03/2017	**U.1.04.04.01.000**	Trasferimenti correnti a Istituzioni Sociali Private	1.465,50
	5002	31/03/2017	**U.1.04.04.01.000**	Trasferimenti correnti a Istituzioni Sociali Private	7.672,50
	5003	31/03/2017	**U.1.04.04.01.000**	Trasferimenti correnti a Istituzioni Sociali Private	5.370,75
	5004	31/03/2017	**U.1.04.04.01.000**	Trasferimenti correnti a Istituzioni Sociali Private	2.301,75
	5005	31/03/2017	**U.1.04.04.01.000**	Trasferimenti correnti a Istituzioni Sociali Private	13.470,00
	5006	31/03/2017	**U.1.04.04.01.000**	Trasferimenti correnti a Istituzioni Sociali Private	9.429,00
	5007	31/03/2017	**U.1.04.04.01.000**	Trasferimenti correnti a Istituzioni Sociali Private	4.041,00
	7885	19/05/2017	**U.1.04.04.01.000**	Trasferimenti correnti a Istituzioni Sociali Private	3.000,00
	7887	19/05/2017	**U.1.04.04.01.000**	Trasferimenti correnti a Istituzioni Sociali Private	2.100,00
	7889	19/05/2017	**U.1.04.04.01.000**	Trasferimenti correnti a Istituzioni Sociali Private	900,00
	8654	26/05/2017	**U.1.04.04.01.000**	Trasferimenti correnti a Istituzioni Sociali Private	3.765,00
	8656	26/05/2017	**U.1.04.04.01.000**	Trasferimenti correnti a Istituzioni Sociali Private	2.635,50
	8657	26/05/2017	**U.1.04.04.01.000**	Trasferimenti correnti a Istituzioni Sociali Private	1.129,50
	8836	29/05/2017	**U.1.04.04.01.000**	Trasferimenti correnti a Istituzioni Sociali Private	20.745,00
	8837	29/05/2017	**U.1.04.04.01.000**	Trasferimenti correnti a Istituzioni Sociali Private	14.521,50
	8838	29/05/2017	**U.1.04.04.01.000**	Trasferimenti correnti a Istituzioni Sociali Private	6.223,50
	8839	29/05/2017	**U.1.04.04.01.000**	Trasferimenti correnti a Istituzioni Sociali Private	29.550,00
	8840	29/05/2017	**U.1.04.04.01.000**	Trasferimenti correnti a Istituzioni Sociali Private	20.685,00
	8842	29/05/2017	**U.1.04.04.01.000**	Trasferimenti correnti a Istituzioni Sociali Private	8.865,00
	9424	06/06/2017	**U.1.04.04.01.000**	Trasferimenti correnti a Istituzioni Sociali Private	48.537,60
	9425	06/06/2017	**U.1.04.04.01.000**	Trasferimenti correnti a Istituzioni Sociali Private	60.672,00
	9426	06/06/2017	**U.1.04.04.01.000**	Trasferimenti correnti a Istituzioni Sociali Private	42.470,40
	9723	08/06/2017	**U.1.04.04.01.000**	Trasferimenti correnti a Istituzioni Sociali Private	22.242,50
	9724	08/06/2017	**U.1.04.04.01.000**	Trasferimenti correnti a Istituzioni Sociali Private	15.569,75
	9727	08/06/2017	**U.1.04.04.01.000**	Trasferimenti correnti a Istituzioni Sociali Private	6.672,75
	9737	08/06/2017	**U.1.04.04.01.000**	Trasferimenti correnti a Istituzioni Sociali Private	16.560,00
	9739	08/06/2017	**U.1.04.04.01.000**	Trasferimenti correnti a Istituzioni Sociali Private	11.592,00
	9745	08/06/2017	**U.1.04.04.01.000**	Trasferimenti correnti a Istituzioni Sociali Private	4.968,00

1 Spese correnti

1.04 Trasferimenti correnti

Beneficiario	Mandato Numero	Mandato Data	Cod.IV Livello PDCF	Descrizione IV Livello PDCF	Importo Lordo Pagato
ASSOCIAZIONE FORMARE PUGLIA	**10520**	21/06/2017	**U.1.04.04.01.000**	Trasferimenti correnti a Istituzioni Sociali Private	27.000,00
	10521	21/06/2017	**U.1.04.04.01.000**	Trasferimenti correnti a Istituzioni Sociali Private	18.900,00
	10523	21/06/2017	**U.1.04.04.01.000**	Trasferimenti correnti a Istituzioni Sociali Private	8.100,00
	13311	27/07/2017	**U.1.04.04.01.000**	Trasferimenti correnti a Istituzioni Sociali Private	12.670,00
	13313	27/07/2017	**U.1.04.04.01.000**	Trasferimenti correnti a Istituzioni Sociali Private	8.869,00
	13314	27/07/2017	**U.1.04.04.01.000**	Trasferimenti correnti a Istituzioni Sociali Private	3.801,00
	17238	26/09/2017	**U.1.04.04.01.000**	Trasferimenti correnti a Istituzioni Sociali Private	26.602,54
	17239	26/09/2017	**U.1.04.04.01.000**	Trasferimenti correnti a Istituzioni Sociali Private	18.621,78
	17240	26/09/2017	**U.1.04.04.01.000**	Trasferimenti correnti a Istituzioni Sociali Private	7.980,76
	18362	06/10/2017	**U.1.04.04.01.000**	Trasferimenti correnti a Istituzioni Sociali Private	10.755,00
	18363	06/10/2017	**U.1.04.04.01.000**	Trasferimenti correnti a Istituzioni Sociali Private	7.528,50
	18364	06/10/2017	**U.1.04.04.01.000**	Trasferimenti correnti a Istituzioni Sociali Private	3.226,50
	21793	17/11/2017	**U.1.04.04.01.000**	Trasferimenti correnti a Istituzioni Sociali Private	5.762,50
	21794	17/11/2017	**U.1.04.04.01.000**	Trasferimenti correnti a Istituzioni Sociali Private	4.033,75
	21795	17/11/2017	**U.1.04.04.01.000**	Trasferimenti correnti a Istituzioni Sociali Private	1.728,75
	21797	17/11/2017	**U.1.04.04.01.000**	Trasferimenti correnti a Istituzioni Sociali Private	9.720,00
	21798	17/11/2017	**U.1.04.04.01.000**	Trasferimenti correnti a Istituzioni Sociali Private	6.804,00
	21799	17/11/2017	**U.1.04.04.01.000**	Trasferimenti correnti a Istituzioni Sociali Private	2.916,00
	22033	23/11/2017	**U.1.04.01.02.000**	Trasferimenti correnti a Amministrazioni Locali	2.880,00
				Totale	**598.760,08**
ASSOCIAZIONE FORMAZIONE	**17740**	28/09/2017	**U.1.04.04.01.000**	Trasferimenti correnti a Istituzioni Sociali Private	42.220,23
	17741	28/09/2017	**U.1.04.04.01.000**	Trasferimenti correnti a Istituzioni Sociali Private	29.554,16
	17742	28/09/2017	**U.1.04.04.01.000**	Trasferimenti correnti a Istituzioni Sociali Private	12.666,08
	18899	13/10/2017	**U.1.04.04.01.000**	Trasferimenti correnti a Istituzioni Sociali Private	103.803,50
	18900	13/10/2017	**U.1.04.04.01.000**	Trasferimenti correnti a Istituzioni Sociali Private	72.662,45
	18901	13/10/2017	**U.1.04.04.01.000**	Trasferimenti correnti a Istituzioni Sociali Private	31.141,05
				Totale	**292.047,47**

Bollettino Ufficiale della Regione Puglia - n. 104 del 8-8-2018

49187

REGIONE PUGLIA

'Art. 4 bis c. 2 D. lgs 33/2013 e ss.mm.'

Esercizio Finanziario 2017

PAGAMENTI EFFETTUATI NEL PERIODO dal 01/01/2017 al 31/12/2017suddivisi per beneficiario

1 Spese correnti

1.04 Trasferimenti correnti

Beneficiario	Mandato		Cod.IV Livello PDCF	Descrizione IV Livello PDCF	Importo Lordo Pagato
	Numero	Data			
ASSOCIAZIONE FORMAZIONE & PROGRESSO	10156	12/06/2017	U.1.04.04.01.000	Trasferimenti correnti a Istituzioni Sociali Private	19.001,38
	10158	12/06/2017	U.1.04.04.01.000	Trasferimenti correnti a Istituzioni Sociali Private	13.300,96
	10159	12/06/2017	U.1.04.04.01.000	Trasferimenti correnti a Istituzioni Sociali Private	5.700,41
	10184	12/06/2017	U.1.04.04.01.000	Trasferimenti correnti a Istituzioni Sociali Private	9.712,50
	10187	12/06/2017	U.1.04.04.01.000	Trasferimenti correnti a Istituzioni Sociali Private	6.798,75
	10188	12/06/2017	U.1.04.04.01.000	Trasferimenti correnti a Istituzioni Sociali Private	2.913,75
	10192	12/06/2017	U.1.04.04.01.000	Trasferimenti correnti a Istituzioni Sociali Private	10.456,25
	10195	12/06/2017	U.1.04.04.01.000	Trasferimenti correnti a Istituzioni Sociali Private	7.319,38
	10198	12/06/2017	U.1.04.04.01.000	Trasferimenti correnti a Istituzioni Sociali Private	3.136,87
	12919	25/07/2017	U.1.04.04.01.000	Trasferimenti correnti a Istituzioni Sociali Private	10.737,50
	12920	25/07/2017	U.1.04.04.01.000	Trasferimenti correnti a Istituzioni Sociali Private	7.516,25
	12921	25/07/2017	U.1.04.04.01.000	Trasferimenti correnti a Istituzioni Sociali Private	3.221,25
	13453	27/07/2017	U.1.04.04.01.000	Trasferimenti correnti a Istituzioni Sociali Private	17.922,50
	13455	27/07/2017	U.1.04.04.01.000	Trasferimenti correnti a Istituzioni Sociali Private	12.545,75
	13456	27/07/2017	U.1.04.04.01.000	Trasferimenti correnti a Istituzioni Sociali Private	5.376,75
				Totale	135.660,25

1 Spese correnti

1.04 Trasferimenti correnti

Beneficiario	Mandato Numero	Mandato Data	Cod.IV Livello PDCF	Descrizione IV Livello PDCF	Importo Lordo Pagato
ASSOCIAZIONE FORM@LLIMAC ONLUS	929	08/02/2017	U.1.04.04.01.000	Trasferimenti correnti a Istituzioni Sociali Private	11.670,00
	930	08/02/2017	U.1.04.04.01.000	Trasferimenti correnti a Istituzioni Sociali Private	8.169,00
	931	08/02/2017	U.1.04.04.01.000	Trasferimenti correnti a Istituzioni Sociali Private	3.501,00
	3135	13/03/2017	U.1.04.04.01.000	Trasferimenti correnti a Istituzioni Sociali Private	9.570,00
	3136	13/03/2017	U.1.04.04.01.000	Trasferimenti correnti a Istituzioni Sociali Private	6.699,00
	3138	13/03/2017	U.1.04.04.01.000	Trasferimenti correnti a Istituzioni Sociali Private	2.871,00
	3151	13/03/2017	U.1.04.04.01.000	Trasferimenti correnti a Istituzioni Sociali Private	3.595,00
	3152	13/03/2017	U.1.04.04.01.000	Trasferimenti correnti a Istituzioni Sociali Private	2.516,50
	3154	13/03/2017	U.1.04.04.01.000	Trasferimenti correnti a Istituzioni Sociali Private	1.078,50
	7018	11/05/2017	U.1.04.04.01.000	Trasferimenti correnti a Istituzioni Sociali Private	17.250,00
	7021	11/05/2017	U.1.04.04.01.000	Trasferimenti correnti a Istituzioni Sociali Private	12.075,00
	7023	11/05/2017	U.1.04.04.01.000	Trasferimenti correnti a Istituzioni Sociali Private	5.175,00
	10278	12/06/2017	U.1.04.04.01.000	Trasferimenti correnti a Istituzioni Sociali Private	16.170,00
	10281	12/06/2017	U.1.04.04.01.000	Trasferimenti correnti a Istituzioni Sociali Private	11.319,00
	10282	12/06/2017	U.1.04.04.01.000	Trasferimenti correnti a Istituzioni Sociali Private	4.851,00
	14085	02/08/2017	U.1.04.04.01.000	Trasferimenti correnti a Istituzioni Sociali Private	25.015,00
	14088	02/08/2017	U.1.04.04.01.000	Trasferimenti correnti a Istituzioni Sociali Private	17.510,50
	14089	02/08/2017	U.1.04.04.01.000	Trasferimenti correnti a Istituzioni Sociali Private	7.504,50
	15664	18/08/2017	U.1.04.04.01.000	Trasferimenti correnti a Istituzioni Sociali Private	55.530,00
	15665	18/08/2017	U.1.04.04.01.000	Trasferimenti correnti a Istituzioni Sociali Private	38.871,00
	15666	18/08/2017	U.1.04.04.01.000	Trasferimenti correnti a Istituzioni Sociali Private	16.659,00
	15677	18/08/2017	U.1.04.04.01.000	Trasferimenti correnti a Istituzioni Sociali Private	28.230,00
	15678	18/08/2017	U.1.04.04.01.000	Trasferimenti correnti a Istituzioni Sociali Private	19.761,00
	15679	18/08/2017	U.1.04.04.01.000	Trasferimenti correnti a Istituzioni Sociali Private	8.469,00
	15770	21/08/2017	U.1.04.04.01.000	Trasferimenti correnti a Istituzioni Sociali Private	21.230,00
	15771	21/08/2017	U.1.04.04.01.000	Trasferimenti correnti a Istituzioni Sociali Private	14.861,00
	15772	21/08/2017	U.1.04.04.01.000	Trasferimenti correnti a Istituzioni Sociali Private	6.369,00
	16031	28/08/2017	U.1.04.04.01.000	Trasferimenti correnti a Istituzioni Sociali Private	22.660,00
	16032	28/08/2017	U.1.04.04.01.000	Trasferimenti correnti a Istituzioni Sociali Private	15.862,00
	16033	28/08/2017	U.1.04.04.01.000	Trasferimenti correnti a Istituzioni Sociali Private	6.798,00
				Totale	421.840,00

REGIONE PUGLIA

'Art. 4 bis c. 2 D. lgs 33/2013 e ss.mm.'

Esercizio Finanziario 2017

PAGAMENTI EFFETTUATI NEL PERIODO dal 01/01/2017 al 31/12/2017suddivisi per beneficiario

1 Spese correnti

1.04 Trasferimenti correnti

Beneficiario	Mandato Numero	Mandato Data	Cod.IV Livello PDCF	Descrizione IV Livello PDCF	Importo Lordo Pagato
ASSOCIAZIONE GAB GIOVANI ARCHITETTI DELLA PROVINCIA DI BARI	**15799**	21/08/2017	**U.1.04.04.01.000**	Trasferimenti correnti a Istituzioni Sociali Private	4.750,00
				Totale	**4.750,00**
ASSOCIAZIONE GHETTO OUT - CASA SANKARA	**10330**	13/06/2017	**U.1.04.04.01.000**	Trasferimenti correnti a Istituzioni Sociali Private	40.000,00
	18388	17/10/2017	**U.1.04.04.01.000**	Trasferimenti correnti a Istituzioni Sociali Private	40.000,00
				Totale	**80.000,00**
ASSOCIAZIONE GIOVANILE CHIESA CAPPUCCINI ONLUS	**953**	09/02/2017	**U.1.04.03.99.000**	Trasferimenti correnti a altre imprese	2.117,28
	954	09/02/2017	**U.1.04.03.99.000**	Trasferimenti correnti a altre imprese	248,40
	4763	31/03/2017	**U.1.04.01.02.000**	Trasferimenti correnti a Amministrazioni Locali	2.304,10
	4765	31/03/2017	**U.1.04.01.02.000**	Trasferimenti correnti a Amministrazioni Locali	256,01
				Totale	**4.925,79**
ASSOCIAZIONE GOCCE NELL'OCEANO ONLUS	**12752**	20/07/2017	**U.1.04.04.01.000**	Trasferimenti correnti a Istituzioni Sociali Private	2.000,00
				Totale	**2.000,00**
ASSOCIAZIONE GRANTEATRINO	**14930**	09/08/2017	**U.1.04.04.01.000**	Trasferimenti correnti a Istituzioni Sociali Private	25.875,00
	14931	09/08/2017	**U.1.04.03.99.000**	Trasferimenti correnti a altre imprese	8.625,00
				Totale	**34.500,00**
ASSOCIAZIONE 'I CAVALIERI DELLI TERRE TARANTINE'	**10491**	16/06/2017	**U.1.04.04.01.000**	Trasferimenti correnti a Istituzioni Sociali Private	2.000,00
				Totale	**2.000,00**
ASSOCIAZIONE I PRESIDI DEL LIBRO	**25462**	19/12/2017	**U.1.04.04.01.000**	Trasferimenti correnti a Istituzioni Sociali Private	50.000,00
				Totale	**50.000,00**
ASSOCIAZIONE IDEE A SUD EST	**21375**	17/11/2017	**U.1.04.04.01.000**	Trasferimenti correnti a Istituzioni Sociali Private	1.706,80
				Totale	**1.706,80**

1 Spese correnti

1.04 Trasferimenti correnti

Beneficiario	Mandato Numero	Mandato Data	Cod.IV Livello PDCF	Descrizione IV Livello PDCF	Importo Lordo Pagato
ASSOCIAZIONE IL TRATTO DI UNIONE	5588	19/04/2017	U.1.04.04.01.000	Trasferimenti correnti a Istituzioni Sociali Private	4.136,22
	5589	19/04/2017	U.1.04.04.01.000	Trasferimenti correnti a Istituzioni Sociali Private	459,58
	13233	31/07/2017	U.1.04.01.02.000	Trasferimenti correnti a Amministrazioni Locali	6.300,00
	22014	23/11/2017	U.1.04.04.01.000	Trasferimenti correnti a Istituzioni Sociali Private	28.752,50
	22015	23/11/2017	U.1.04.04.01.000	Trasferimenti correnti a Istituzioni Sociali Private	20.126,75
	22016	23/11/2017	U.1.04.04.01.000	Trasferimenti correnti a Istituzioni Sociali Private	8.625,75
				Totale	**68.400,80**
ASSOCIAZIONE IN/ARCH PUGLIA	643	03/02/2017	U.1.04.04.01.000	Trasferimenti correnti a Istituzioni Sociali Private	5.000,00
	25464	19/12/2017	U.1.04.04.01.000	Trasferimenti correnti a Istituzioni Sociali Private	5.000,00
				Totale	**10.000,00**
ASSOCIAZIONE INSHARING	16320	07/09/2017	U.1.04.03.99.000	Trasferimenti correnti a altre imprese	7.486,79
				Totale	**7.486,79**
ASSOCIAZIONE INTERNAZIONALE - NETWORK OF EUROPEAN REGIONS USING SPACE TECHNOLOGIES-NEREUS C/O REPRENENTATION OF THE STATE OF HESSEN TO THE EUROPEAN UNION	648	03/02/2017	U.1.04.05.04.000	Trasferimenti correnti al Resto del Mondo	10.000,00
				Totale	**10.000,00**
ASSOCIAZIONE IO DONNA	23665	12/12/2017	U.1.04.04.01.000	Trasferimenti correnti a Istituzioni Sociali Private	1.569,14
	24866	19/12/2017	U.1.04.04.01.000	Trasferimenti correnti a Istituzioni Sociali Private	29.595,66
				Totale	**31.164,80**
ASSOCIAZIONE ITACA	25466	19/12/2017	U.1.04.04.01.000	Trasferimenti correnti a Istituzioni Sociali Private	12.000,00
				Totale	**12.000,00**
ASSOCIAZIONE ITALIANA CIECHI DI GUERRA	22185	06/12/2017	U.1.04.04.01.000	Trasferimenti correnti a Istituzioni Sociali Private	10.000,00
				Totale	**10.000,00**

REGIONE PUGLIA

'Art. 4 bis c. 2 D. lgs 33/2013 e ss.mm.'

Esercizio Finanziario 2017

PAGAMENTI EFFETTUATI NEL PERIODO dal 01/01/2017 al 31/12/2017suddivisi per beneficiario

1 Spese correnti

1.04 Trasferimenti correnti

Beneficiario	Mandato Numero	Mandato Data	Cod.IV Livello PDCF	Descrizione IV Livello PDCF	Importo Lordo Pagato
ASSOCIAZIONE 'ITER ITRIA'	4543	28/03/2017	U.1.04.01.01.000	Trasferimenti correnti a Amministrazioni Centrali	4.000,00
	8902	29/05/2017	U.1.04.04.01.000	Trasferimenti correnti a Istituzioni Sociali Private	16.000,00
				Totale	20.000,00
ASSOCIAZIONE JONICO SALENTINA AMICI DELLE FERROVIE ONLUS	18866	17/10/2017	U.1.04.04.01.000	Trasferimenti correnti a Istituzioni Sociali Private	2.000,00
				Totale	2.000,00
ASSOCIAZIONE KALEIDOSCOPIO	5169	11/04/2017	U.1.04.04.01.000	Trasferimenti correnti a Istituzioni Sociali Private	2.000,00
				Totale	2.000,00
ASSOCIAZIONE LA BANDA DEGLI ONESTI	17650	29/09/2017	U.1.04.04.01.000	Trasferimenti correnti a Istituzioni Sociali Private	1.650,00
	17660	29/09/2017	U.1.04.01.02.000	Trasferimenti correnti a Amministrazioni Locali	550,00
				Totale	2.200,00
ASSOCIAZIONE LA BAUTTA	22870	29/11/2017	U.1.04.04.01.000	Trasferimenti correnti a Istituzioni Sociali Private	450,00
	22894	29/11/2017	U.1.04.04.01.000	Trasferimenti correnti a Istituzioni Sociali Private	1.350,00
				Totale	1.800,00
ASSOCIAZIONE LA NOSTRA FAMIGLIA	4724	03/04/2017	U.1.04.01.02.000	Trasferimenti correnti a Amministrazioni Locali	33.400,00
				Totale	33.400,00
ASSOCIAZIONE LEVANTE INTERNATIONAL FILM FESTIVAL	14626	04/08/2017	U.1.04.03.99.000	Trasferimenti correnti a altre imprese	3.775,00
	14633	04/08/2017	U.1.04.04.01.000	Trasferimenti correnti a Istituzioni Sociali Private	2.831,25
				Totale	6.606,25
ASSOCIAZIONE 'LIBERA. ASSOCIAZIONI, NOMI E NUMERI CONTRO LE MAFIE'	16245	07/09/2017	U.1.04.04.01.000	Trasferimenti correnti a Istituzioni Sociali Private	10.040,65
				Totale	10.040,65

1 Spese correnti

1.04 Trasferimenti correnti

Beneficiario	Mandato		Cod.IV Livello PDCF	Descrizione IV Livello PDCF	Importo Lordo Pagato
	Numero	Data			
ASSOCIAZIONE MAGNA GRECIA FORMAZIONE	7382	12/05/2017	U.1.04.04.01.000	Trasferimenti correnti a Istituzioni Sociali Private	16.800,00
	7385	12/05/2017	U.1.04.04.01.000	Trasferimenti correnti a Istituzioni Sociali Private	11.760,00
	7389	12/05/2017	U.1.04.04.01.000	Trasferimenti correnti a Istituzioni Sociali Private	5.040,00
	7402	12/05/2017	U.1.04.04.01.000	Trasferimenti correnti a Istituzioni Sociali Private	15.300,00
	7403	12/05/2017	U.1.04.04.01.000	Trasferimenti correnti a Istituzioni Sociali Private	10.710,00
	7404	12/05/2017	U.1.04.04.01.000	Trasferimenti correnti a Istituzioni Sociali Private	4.590,00
	8357	26/05/2017	U.1.04.04.01.000	Trasferimenti correnti a Istituzioni Sociali Private	7.200,00
	8358	26/05/2017	U.1.04.04.01.000	Trasferimenti correnti a Istituzioni Sociali Private	5.040,00
	8359	26/05/2017	U.1.04.04.01.000	Trasferimenti correnti a Istituzioni Sociali Private	2.160,00
	8360	31/05/2017	U.1.04.04.01.000	Trasferimenti correnti a Istituzioni Sociali Private	8.400,00
	8361	31/05/2017	U.1.04.04.01.000	Trasferimenti correnti a Istituzioni Sociali Private	5.880,00
	8362	31/05/2017	U.1.04.04.01.000	Trasferimenti correnti a Istituzioni Sociali Private	2.520,00
	8363	26/05/2017	U.1.04.04.01.000	Trasferimenti correnti a Istituzioni Sociali Private	23.985,00
	8365	26/05/2017	U.1.04.04.01.000	Trasferimenti correnti a Istituzioni Sociali Private	16.789,50
	8366	26/05/2017	U.1.04.04.01.000	Trasferimenti correnti a Istituzioni Sociali Private	7.195,50
	8582	26/05/2017	U.1.04.04.01.000	Trasferimenti correnti a Istituzioni Sociali Private	34.155,00
	8583	26/05/2017	U.1.04.04.01.000	Trasferimenti correnti a Istituzioni Sociali Private	23.908,50
	8584	26/05/2017	U.1.04.04.01.000	Trasferimenti correnti a Istituzioni Sociali Private	10.246,50
	9458	06/06/2017	U.1.04.04.01.000	Trasferimenti correnti a Istituzioni Sociali Private	20.400,00
	9459	06/06/2017	U.1.04.04.01.000	Trasferimenti correnti a Istituzioni Sociali Private	14.280,00
	9460	06/06/2017	U.1.04.04.01.000	Trasferimenti correnti a Istituzioni Sociali Private	6.120,00
	10265	12/06/2017	U.1.04.04.01.000	Trasferimenti correnti a Istituzioni Sociali Private	20.000,00
	10268	12/06/2017	U.1.04.04.01.000	Trasferimenti correnti a Istituzioni Sociali Private	14.000,00
	10270	12/06/2017	U.1.04.04.01.000	Trasferimenti correnti a Istituzioni Sociali Private	6.000,00
	10271	12/06/2017	U.1.04.04.01.000	Trasferimenti correnti a Istituzioni Sociali Private	13.200,00
	10272	12/06/2017	U.1.04.04.01.000	Trasferimenti correnti a Istituzioni Sociali Private	9.240,00
	10273	12/06/2017	U.1.04.04.01.000	Trasferimenti correnti a Istituzioni Sociali Private	3.960,00
	12331	07/07/2017	U.1.04.04.01.000	Trasferimenti correnti a Istituzioni Sociali Private	27.765,00
	12332	07/07/2017	U.1.04.04.01.000	Trasferimenti correnti a Istituzioni Sociali Private	19.435,50
	12333	07/07/2017	U.1.04.04.01.000	Trasferimenti correnti a Istituzioni Sociali Private	8.329,50
	12335	07/07/2017	U.1.04.04.01.000	Trasferimenti correnti a Istituzioni Sociali Private	53.885,00
	12336	07/07/2017	U.1.04.04.01.000	Trasferimenti correnti a Istituzioni Sociali Private	37.719,50
	12337	07/07/2017	U.1.04.04.01.000	Trasferimenti correnti a Istituzioni Sociali Private	16.165,50

REGIONE PUGLIA

'Art. 4 bis c. 2 D. lgs 33/2013 e ss.mm.'

Esercizio Finanziario 2017

PAGAMENTI EFFETTUATI NEL PERIODO dal 01/01/2017 al 31/12/2017suddivisi per beneficiario

1 Spese correnti

1.04 Trasferimenti correnti

Beneficiario	Mandato Numero	Mandato Data	Cod.IV Livello PDCF	Descrizione IV Livello PDCF	Importo Lordo Pagato
ASSOCIAZIONE MAGNA GRECIA FORMAZIONE	12338	07/07/2017	U.1.04.04.01.000	Trasferimenti correnti a Istituzioni Sociali Private	12.465,00
	12339	07/07/2017	U.1.04.04.01.000	Trasferimenti correnti a Istituzioni Sociali Private	8.725,50
	12340	07/07/2017	U.1.04.04.01.000	Trasferimenti correnti a Istituzioni Sociali Private	3.739,50
	12341	07/07/2017	U.1.04.04.01.000	Trasferimenti correnti a Istituzioni Sociali Private	36.400,00
	12342	07/07/2017	U.1.04.04.01.000	Trasferimenti correnti a Istituzioni Sociali Private	25.480,00
	12343	07/07/2017	U.1.04.04.01.000	Trasferimenti correnti a Istituzioni Sociali Private	10.920,00
	12348	07/07/2017	U.1.04.04.01.000	Trasferimenti correnti a Istituzioni Sociali Private	15.600,00
	12352	07/07/2017	U.1.04.04.01.000	Trasferimenti correnti a Istituzioni Sociali Private	10.920,00
	12354	07/07/2017	U.1.04.04.01.000	Trasferimenti correnti a Istituzioni Sociali Private	4.680,00
	12789	25/07/2017	U.1.04.04.01.000	Trasferimenti correnti a Istituzioni Sociali Private	8.850,00
	12790	25/07/2017	U.1.04.04.01.000	Trasferimenti correnti a Istituzioni Sociali Private	6.195,00
	12791	25/07/2017	U.1.04.04.01.000	Trasferimenti correnti a Istituzioni Sociali Private	2.655,00
	15728	18/08/2017	U.1.04.04.01.000	Trasferimenti correnti a Istituzioni Sociali Private	16.800,00
	15729	18/08/2017	U.1.04.04.01.000	Trasferimenti correnti a Istituzioni Sociali Private	11.760,00
	15730	18/08/2017	U.1.04.04.01.000	Trasferimenti correnti a Istituzioni Sociali Private	5.040,00
	20465	30/10/2017	U.1.04.04.01.000	Trasferimenti correnti a Istituzioni Sociali Private	94.322,96
	20467	30/10/2017	U.1.04.04.01.000	Trasferimenti correnti a Istituzioni Sociali Private	66.035,70
	23333	04/12/2017	U.1.04.04.01.000	Trasferimenti correnti a Istituzioni Sociali Private	42.482,47
	23334	04/12/2017	U.1.04.04.01.000	Trasferimenti correnti a Istituzioni Sociali Private	29.737,73
	23335	04/12/2017	U.1.04.04.01.000	Trasferimenti correnti a Istituzioni Sociali Private	12.744,74
				Totale	**907.733,60**
ASSOCIAZIONE MEMORIA CONDIVISA	1883	22/02/2017	U.1.04.04.01.000	Trasferimenti correnti a Istituzioni Sociali Private	2.000,00
				Totale	**2.000,00**
ASSOCIAZIONE MERCATINO DEL GUSTO	13801	27/07/2017	U.1.04.01.02.000	Trasferimenti correnti a Amministrazioni Locali	10.390,63
	26802	22/12/2017	U.1.04.01.02.000	Trasferimenti correnti a Amministrazioni Locali	13.968,34
				Totale	**24.358,97**
ASSOCIAZIONE METROKLANG	19704	30/10/2017	U.1.04.03.99.000	Trasferimenti correnti a altre imprese	6.819,83
				Totale	**6.819,83**

1 Spese correnti

1.04 Trasferimenti correnti

Beneficiario	Mandato Numero	Mandato Data	Cod.IV Livello PDCF	Descrizione IV Livello PDCF	Importo Lordo Pagato
ASSOCIAZIONE MICAELA ONLUS	9444	06/06/2017	U.1.04.04.01.000	Trasferimenti correnti a Istituzioni Sociali Private	25.103,18
	9447	06/06/2017	U.1.04.04.01.000	Trasferimenti correnti a Istituzioni Sociali Private	27.524,26
	14576	09/08/2017	U.1.04.04.01.000	Trasferimenti correnti a Istituzioni Sociali Private	66.355,37
	17216	09/10/2017	U.1.04.04.01.000	Trasferimenti correnti a Istituzioni Sociali Private	1.666,66
	17684	09/10/2017	U.1.04.04.01.000	Trasferimenti correnti a Istituzioni Sociali Private	80.365,59
	26544	21/12/2017	U.1.04.04.01.000	Trasferimenti correnti a Istituzioni Sociali Private	20.357,19
				Totale	221.372,25
ASSOCIAZIONE MOLINO D'ARTE	21696	22/11/2017	U.1.04.04.01.000	Trasferimenti correnti a Istituzioni Sociali Private	1.950,00
	21697	22/11/2017	U.1.04.01.02.000	Trasferimenti correnti a Amministrazioni Locali	650,00
				Totale	2.600,00
ASSOCIAZIONE MONTE CELANO	11444	29/06/2017	U.1.04.04.01.000	Trasferimenti correnti a Istituzioni Sociali Private	3.255,57
	13541	26/07/2017	U.1.04.04.01.000	Trasferimenti correnti a Istituzioni Sociali Private	41.083,88
	13542	26/07/2017	U.1.04.04.01.000	Trasferimenti correnti a Istituzioni Sociali Private	28.758,71
	13544	26/07/2017	U.1.04.04.01.000	Trasferimenti correnti a Istituzioni Sociali Private	12.325,17
	23330	04/12/2017	U.1.04.04.01.000	Trasferimenti correnti a Istituzioni Sociali Private	36.975,49
	23331	04/12/2017	U.1.04.04.01.000	Trasferimenti correnti a Istituzioni Sociali Private	25.882,84
	23332	04/12/2017	U.1.04.04.01.000	Trasferimenti correnti a Istituzioni Sociali Private	11.092,65
				Totale	159.374,31
ASSOCIAZIONE MONTE CELANO - ENTE DI FORMAZIONE ONLUS	2152	27/02/2017	U.1.04.04.01.000	Trasferimenti correnti a Istituzioni Sociali Private	8.067,50
	2153	27/02/2017	U.1.04.04.01.000	Trasferimenti correnti a Istituzioni Sociali Private	5.647,25
	2154	27/02/2017	U.1.04.04.01.000	Trasferimenti correnti a Istituzioni Sociali Private	2.420,25
	8679	26/05/2017	U.1.04.04.01.000	Trasferimenti correnti a Istituzioni Sociali Private	15.702,50
	8680	26/05/2017	U.1.04.04.01.000	Trasferimenti correnti a Istituzioni Sociali Private	10.991,75
	8681	26/05/2017	U.1.04.04.01.000	Trasferimenti correnti a Istituzioni Sociali Private	4.710,75
	15716	18/08/2017	U.1.04.04.01.000	Trasferimenti correnti a Istituzioni Sociali Private	14.840,00
	15717	18/08/2017	U.1.04.04.01.000	Trasferimenti correnti a Istituzioni Sociali Private	10.388,00
	15718	18/08/2017	U.1.04.04.01.000	Trasferimenti correnti a Istituzioni Sociali Private	4.452,00
				Totale	77.220,00

REGIONE PUGLIA

'Art. 4 bis c. 2 D. lgs 33/2013 e ss.mm.'

Esercizio Finanziario 2017

PAGAMENTI EFFETTUATI NEL PERIODO dal 01/01/2017 al 31/12/2017suddivisi per beneficiario

1 Spese correnti

1.04 Trasferimenti correnti

Beneficiario	Mandato Numero	Mandato Data	Cod.IV Livello PDCF	Descrizione IV Livello PDCF	Importo Lordo Pagato
ASSOCIAZIONE MUSICA CIVICA	22861	29/11/2017	U.1.04.04.01.000	Trasferimenti correnti a Istituzioni Sociali Private	15.500,00
				Totale	15.500,00
ASSOCIAZIONE MUSICALE CITTA' DI CISTERNINO	11738	04/07/2017	U.1.04.04.01.000	Trasferimenti correnti a Istituzioni Sociali Private	2.475,00
	11744	30/06/2017	U.1.04.03.99.000	Trasferimenti correnti a altre imprese	825,00
				Totale	3.300,00
ASSOCIAZIONE MUSICALE COLLEGIUM MUSICUM	12936	20/07/2017	U.1.04.04.01.000	Trasferimenti correnti a Istituzioni Sociali Private	1.650,00
	13156	24/07/2017	U.1.04.03.99.000	Trasferimenti correnti a altre imprese	2.200,00
				Totale	3.850,00
ASSOCIAZIONE MUSICALE 'CULTURA ET MUSICA GIOVANNI PAISIELLO'	6428	27/04/2017	U.1.04.03.99.000	Trasferimenti correnti a altre imprese	5.200,00
				Totale	5.200,00
ASSOCIAZIONE MUSICALE CULTURALE DANIELE LOBEFARO	26221	22/12/2017	U.1.04.03.99.000	Trasferimenti correnti a altre imprese	3.500,00
				Totale	3.500,00
ASSOCIAZIONE MUSICALE DUO CAPUTO POMPILIO	9804	07/06/2017	U.1.04.04.01.000	Trasferimenti correnti a Istituzioni Sociali Private	1.300,00
				Totale	1.300,00
ASSOCIAZIONE MUSICALE EUTERPE	9797	07/06/2017	U.1.04.04.01.000	Trasferimenti correnti a Istituzioni Sociali Private	9.200,00
	26241	21/12/2017	U.1.04.04.01.000	Trasferimenti correnti a Istituzioni Sociali Private	5.250,00
	26242	21/12/2017	U.1.04.03.99.000	Trasferimenti correnti a altre imprese	1.750,00
				Totale	16.200,00
ASSOCIAZIONE MUSICALE IL CORETTO	9792	07/06/2017	U.1.04.04.01.000	Trasferimenti correnti a Istituzioni Sociali Private	1.750,00
	22858	29/11/2017	U.1.04.04.01.000	Trasferimenti correnti a Istituzioni Sociali Private	3.900,00
	22859	29/11/2017	U.1.04.03.99.000	Trasferimenti correnti a altre imprese	1.300,00
				Totale	6.950,00

1 Spese correnti

1.04 Trasferimenti correnti

Beneficiario	Mandato Numero	Mandato Data	Cod.IV Livello PDCF	Descrizione IV Livello PDCF	Importo Lordo Pagato
ASSOCIAZIONE MUSICALE INJAZZ	18553	18/10/2017	U.1.04.04.01.000	Trasferimenti correnti a Istituzioni Sociali Private	2.400,00
	18554	18/10/2017	U.1.04.03.99.000	Trasferimenti correnti a altre imprese	800,00
				Totale	**3.200,00**
ASSOCIAZIONE NAZIONALE CARABINIERI- BENEMERITE E VOLONTARI-SAN FERDINANDO DI PUGLIA	23929	13/12/2017	U.1.04.04.01.000	Trasferimenti correnti a Istituzioni Sociali Private	1.500,00
	25092	16/12/2017	U.1.04.04.01.000	Trasferimenti correnti a Istituzioni Sociali Private	5.000,00
	27365	27/12/2017	U.1.04.04.01.000	Trasferimenti correnti a Istituzioni Sociali Private	500,00
				Totale	**7.000,00**
ASSOCIAZIONE NAZIONALE GUARDIE PER L'AMBIENTE	23930	13/12/2017	U.1.04.04.01.000	Trasferimenti correnti a Istituzioni Sociali Private	1.500,00
				Totale	**1.500,00**
ASSOCIAZIONE NAZIONALE MUTILATI ED INVALIDI DEL LAVORO	22335	06/12/2017	U.1.04.04.01.000	Trasferimenti correnti a Istituzioni Sociali Private	35.000,00
				Totale	**35.000,00**
ASSOCIAZIONE NAZIONALE VIGILI DEL FUOCO IN CONGEDO - VOLONTARIATO E PROTEZIONE CIVILE - DELEGAZIONE DI ACCADIA	23931	13/12/2017	U.1.04.04.01.000	Trasferimenti correnti a Istituzioni Sociali Private	1.500,00
	25093	16/12/2017	U.1.04.04.01.000	Trasferimenti correnti a Istituzioni Sociali Private	5.000,00
				Totale	**6.500,00**
ASSOCIAZIONE NAZIONALE VIGILI DEL FUOCO IN CONGEDO - VOLONTARIATO E PROTEZIONE CIVILE - DELEGAZIONE DI RIGNANO GARGANICO	7773	19/05/2017	U.1.04.04.01.000	Trasferimenti correnti a Istituzioni Sociali Private	476,37
	23932	13/12/2017	U.1.04.04.01.000	Trasferimenti correnti a Istituzioni Sociali Private	1.500,00
	25094	16/12/2017	U.1.04.04.01.000	Trasferimenti correnti a Istituzioni Sociali Private	5.000,00
	27366	27/12/2017	U.1.04.04.01.000	Trasferimenti correnti a Istituzioni Sociali Private	500,00
				Totale	**7.476,37**
ASSOCIAZIONE NECSTOUR	25636	19/12/2017	U.1.04.05.04.000	Trasferimenti correnti al Resto del Mondo	2.000,00
				Totale	**2.000,00**

REGIONE PUGLIA

'Art. 4 bis c. 2 D. lgs 33/2013 e ss.mm.'

Esercizio Finanziario 2017

PAGAMENTI EFFETTUATI NEL PERIODO dal 01/01/2017 al 31/12/2017suddivisi per beneficiario

1 Spese correnti

1.04 Trasferimenti correnti

Beneficiario	Mandato Numero	Mandato Data	Cod.IV Livello PDCF	Descrizione IV Livello PDCF	Importo Lordo Pagato
ASSOCIAZIONE 'NESSUNO TOCCHI CAINO'	649	03/02/2017	U.1.04.04.01.000	Trasferimenti correnti a Istituzioni Sociali Private	5.000,00
				Totale	**5.000,00**
ASSOCIAZIONE NESSUNO TOCCHI CAINO	25469	19/12/2017	U.1.04.04.01.000	Trasferimenti correnti a Istituzioni Sociali Private	5.000,00
				Totale	**5.000,00**
ASSOCIAZIONE 'NOMENI PER ANTONIO MONTINARO'	16253	07/09/2017	U.1.04.04.01.000	Trasferimenti correnti a Istituzioni Sociali Private	17.712,35
				Totale	**17.712,35**
ASSOCIAZIONE ONLUS DONNE INSIEME	23668	12/12/2017	U.1.04.04.01.000	Trasferimenti correnti a Istituzioni Sociali Private	1.569,14
	24868	19/12/2017	U.1.04.04.01.000	Trasferimenti correnti a Istituzioni Sociali Private	29.595,66
				Totale	**31.164,80**
ASSOCIAZIONE ONLUS SALENTINO SOUL MUSIC	15491	09/08/2017	U.1.04.03.99.000	Trasferimenti correnti a altre imprese	10.000,00
				Totale	**10.000,00**
'ASSOCIAZIONE ''ORSA MAGGIORE'''	23933	13/12/2017	U.1.04.04.01.000	Trasferimenti correnti a Istituzioni Sociali Private	1.500,00
	25095	16/12/2017	U.1.04.04.01.000	Trasferimenti correnti a Istituzioni Sociali Private	5.000,00
				Totale	**6.500,00**
ASSOCIAZIONE OSSERVATORIO GIULIA E ROSSELLA	23659	12/12/2017	U.1.04.04.01.000	Trasferimenti correnti a Istituzioni Sociali Private	1.569,14
	24860	19/12/2017	U.1.04.04.01.000	Trasferimenti correnti a Istituzioni Sociali Private	29.595,66
				Totale	**31.164,80**
ASSOCIAZIONE PEOPLE AGENCY	26927	27/12/2017	U.1.04.04.01.000	Trasferimenti correnti a Istituzioni Sociali Private	4.504,65
				Totale	**4.504,65**
ASSOCIAZIONE PER IL CIRCUITO DEI GIOVANI ARTISTI ITALIANI	21792	22/11/2017	U.1.04.04.01.000	Trasferimenti correnti a Istituzioni Sociali Private	4.131,66
				Totale	**4.131,66**

1 Spese correnti

1.04 Trasferimenti correnti

Beneficiario	Mandato Numero	Mandato Data	Cod.IV Livello PDCF	Descrizione IV Livello PDCF	Importo Lordo Pagato
ASSOCIAZIONE PER LA FORMAZIONE PROFESSIONALE QUASAR	2852	03/03/2017	U.1.04.04.01.000	Trasferimenti correnti a Istituzioni Sociali Private	371.544,72
	5620	19/04/2017	U.1.04.04.01.000	Trasferimenti correnti a Istituzioni Sociali Private	8.243,16
	5649	19/04/2017	U.1.04.03.99.000	Trasferimenti correnti a altre imprese	6.070,32
	5650	19/04/2017	U.1.04.03.99.000	Trasferimenti correnti a altre imprese	674,48
	5651	19/04/2017	U.1.04.03.99.000	Trasferimenti correnti a altre imprese	5.277,30
	5653	19/04/2017	U.1.04.03.99.000	Trasferimenti correnti a altre imprese	586,37
	7881	22/05/2017	U.1.04.04.01.000	Trasferimenti correnti a Istituzioni Sociali Private	7.050,00
	7883	22/05/2017	U.1.04.04.01.000	Trasferimenti correnti a Istituzioni Sociali Private	4.935,00
	7884	22/05/2017	U.1.04.04.01.000	Trasferimenti correnti a Istituzioni Sociali Private	2.115,00
	10434	14/06/2017	U.1.04.04.01.000	Trasferimenti correnti a Istituzioni Sociali Private	15.062,50
	10435	14/06/2017	U.1.04.04.01.000	Trasferimenti correnti a Istituzioni Sociali Private	10.543,75
	10436	14/06/2017	U.1.04.04.01.000	Trasferimenti correnti a Istituzioni Sociali Private	4.518,75
	11279	28/06/2017	U.1.04.04.01.000	Trasferimenti correnti a Istituzioni Sociali Private	11.912,50
	11286	28/06/2017	U.1.04.04.01.000	Trasferimenti correnti a Istituzioni Sociali Private	8.338,75
	11288	28/06/2017	U.1.04.04.01.000	Trasferimenti correnti a Istituzioni Sociali Private	3.573,75
	12719	17/07/2017	U.1.04.04.01.000	Trasferimenti correnti a Istituzioni Sociali Private	28.675,00
	12720	17/07/2017	U.1.04.04.01.000	Trasferimenti correnti a Istituzioni Sociali Private	20.072,50
	12721	17/07/2017	U.1.04.04.01.000	Trasferimenti correnti a Istituzioni Sociali Private	8.602,50
	15907	22/08/2017	U.1.04.04.01.000	Trasferimenti correnti a Istituzioni Sociali Private	12.390,00
	15908	22/08/2017	U.1.04.04.01.000	Trasferimenti correnti a Istituzioni Sociali Private	8.673,00
	15909	22/08/2017	U.1.04.04.01.000	Trasferimenti correnti a Istituzioni Sociali Private	3.717,00
				Totale	**542.576,35**
ASSOCIAZIONE POLIS AISBL	623	03/02/2017	U.1.04.05.04.000	Trasferimenti correnti al Resto del Mondo	10.395,00
	25637	19/12/2017	U.1.04.05.04.000	Trasferimenti correnti al Resto del Mondo	10.395,00
				Totale	**20.790,00**
ASSOCIAZIONE PRESIDI DEL LIBRO	644	03/02/2017	U.1.04.04.01.000	Trasferimenti correnti a Istituzioni Sociali Private	50.000,00
				Totale	**50.000,00**
ASSOCIAZIONE PRO LOCO DE ROCCA	26938	27/12/2017	U.1.04.04.01.000	Trasferimenti correnti a Istituzioni Sociali Private	245,67
				Totale	**245,67**

REGIONE PUGLIA

'Art. 4 bis c. 2 D. lgs 33/2013 e ss.mm.'

Esercizio Finanziario 2017

PAGAMENTI EFFETTUATI NEL PERIODO dal 01/01/2017 al 31/12/2017suddivisi per beneficiario

1 Spese correnti

1.04 Trasferimenti correnti

Beneficiario	Mandato Numero	Mandato Data	Cod.IV Livello PDCF	Descrizione IV Livello PDCF	Importo Lordo Pagato
ASSOCIAZIONE PRO LOCO FERNANDO VENTRESCA	8275	23/05/2017	U.1.04.04.01.000	Trasferimenti correnti a Istituzioni Sociali Private	2.000,00
				Totale	2.000,00
ASSOCIAZIONE PRO LOCO LEVERANO	26184	19/12/2017	U.1.04.04.01.000	Trasferimenti correnti a Istituzioni Sociali Private	12.336,57
				Totale	12.336,57
ASSOCIAZIONE PRO LOCO VILLA BALDASSARRI	26897	27/12/2017	U.1.04.04.01.000	Trasferimenti correnti a Istituzioni Sociali Private	8.364,58
				Totale	8.364,58
ASSOCIAZIONE PROFETA	6557	04/05/2017	U.1.04.03.99.000	Trasferimenti correnti a altre imprese	8.388,46
	10897	28/06/2017	U.1.04.03.99.000	Trasferimenti correnti a altre imprese	7.322,60
	10899	28/06/2017	U.1.04.03.99.000	Trasferimenti correnti a altre imprese	859,08
	13230	25/07/2017	U.1.04.04.01.000	Trasferimenti correnti a Istituzioni Sociali Private	9.780,00
	13232	25/07/2017	U.1.04.04.01.000	Trasferimenti correnti a Istituzioni Sociali Private	6.846,00
	13234	25/07/2017	U.1.04.04.01.000	Trasferimenti correnti a Istituzioni Sociali Private	2.934,00
	17245	26/09/2017	U.1.04.04.01.000	Trasferimenti correnti a Istituzioni Sociali Private	27.389,25
	17246	26/09/2017	U.1.04.04.01.000	Trasferimenti correnti a Istituzioni Sociali Private	19.172,48
	17247	26/09/2017	U.1.04.04.01.000	Trasferimenti correnti a Istituzioni Sociali Private	8.216,77
				Totale	90.908,64
ASSOCIAZIONE PRO-LOCO	13824	09/08/2017	U.1.04.04.01.000	Trasferimenti correnti a Istituzioni Sociali Private	425,00
				Totale	425,00
ASSOCIAZIONE PROTEZIONE CIVILE CUTROFIANO	23934	13/12/2017	U.1.04.04.01.000	Trasferimenti correnti a Istituzioni Sociali Private	1.500,00
	25096	16/12/2017	U.1.04.04.01.000	Trasferimenti correnti a Istituzioni Sociali Private	5.000,00
				Totale	6.500,00
ASSOCIAZIONE PUGLIA SENZA OSTACOLI	17696	03/10/2017	U.1.04.03.99.000	Trasferimenti correnti a altre imprese	12.352,20
	17697	03/10/2017	U.1.04.03.99.000	Trasferimenti correnti a altre imprese	8.647,80
				Totale	21.000,00

1 Spese correnti

1.04 Trasferimenti correnti

Beneficiario	Mandato Numero	Mandato Data	Cod.IV Livello PDCF	Descrizione IV Livello PDCF	Importo Lordo Pagato
ASSOCIAZIONE PUGLIESE EDITORI	23685	14/12/2017	U.1.04.04.01.000	Trasferimenti correnti a Istituzioni Sociali Private	8.000,00
	24828	22/12/2017	U.1.04.04.01.000	Trasferimenti correnti a Istituzioni Sociali Private	11.000,00
				Totale	19.000,00
ASSOCIAZIONE RADIO C.B. HELP 27 SOCCORSO EMERGENZA RADIO	25097	16/12/2017	U.1.04.04.01.000	Trasferimenti correnti a Istituzioni Sociali Private	5.000,00
				Totale	5.000,00
ASSOCIAZIONE RADIO CLUB C.B. DEI TRULLI K96	1949	03/03/2017	U.1.04.04.01.000	Trasferimenti correnti a Istituzioni Sociali Private	5.000,00
				Totale	5.000,00
ASSOCIAZIONE RAMDOM	8273	23/05/2017	U.1.04.04.01.000	Trasferimenti correnti a Istituzioni Sociali Private	2.000,00
				Totale	2.000,00
ASSOCIAZIONE REGIONALE ALLEVATORI DI PUGLIA	908	09/02/2017	U.1.04.04.01.000	Trasferimenti correnti a Istituzioni Sociali Private	200.000,00
	11215	22/06/2017	U.1.04.04.01.000	Trasferimenti correnti a Istituzioni Sociali Private	350.000,00
	18424	13/10/2017	U.1.04.04.01.000	Trasferimenti correnti a Istituzioni Sociali Private	291.482,40
	18467	18/10/2017	U.1.04.04.01.000	Trasferimenti correnti a Istituzioni Sociali Private	50.000,00
	20854	14/11/2017	U.1.04.04.01.000	Trasferimenti correnti a Istituzioni Sociali Private	150.000,00
	22560	23/11/2017	U.1.04.04.01.000	Trasferimenti correnti a Istituzioni Sociali Private	600.000,00
	26461	20/12/2017	U.1.04.04.01.000	Trasferimenti correnti a Istituzioni Sociali Private	200.000,00
				Totale	1.841.482,40
ASSOCIAZIONE REGIONALE CONSORZI DI DIFESA DELLA PUGLIA	7038	10/05/2017	U.1.04.04.01.000	Trasferimenti correnti a Istituzioni Sociali Private	1.000.000,00
	8869	29/05/2017	U.1.04.04.01.000	Trasferimenti correnti a Istituzioni Sociali Private	227.734,94
	8877	29/05/2017	U.1.04.04.01.000	Trasferimenti correnti a Istituzioni Sociali Private	301.802,16
				Totale	1.529.537,10
ASSOCIAZIONE REGIONALE CONSORZI DIFESA PUGLIA	26822	22/12/2017	U.1.04.03.99.000	Trasferimenti correnti a altre imprese	62.797,00
				Totale	62.797,00

REGIONE PUGLIA

'Art. 4 bis c. 2 D. lgs 33/2013 e ss.mm.'

Esercizio Finanziario 2017

PAGAMENTI EFFETTUATI NEL PERIODO dal 01/01/2017 al 31/12/2017suddivisi per beneficiario

1 Spese correnti

1.04 Trasferimenti correnti

Beneficiario	Mandato Numero	Mandato Data	Cod.IV Livello PDCF	Descrizione IV Livello PDCF	Importo Lordo Pagato
ASSOCIAZIONE REGIONALE CORI PUGLIESI	12941	20/07/2017	U.1.04.04.01.000	Trasferimenti correnti a Istituzioni Sociali Private	3.825,00
	13290	24/07/2017	U.1.04.03.99.000	Trasferimenti correnti a altre imprese	1.275,00
				Totale	5.100,00
ASSOCIAZIONE SANT'AGATA E20	26930	27/12/2017	U.1.04.04.01.000	Trasferimenti correnti a Istituzioni Sociali Private	3.828,95
				Totale	3.828,95
ASSOCIAZIONE SFERA	7507	15/05/2017	U.1.04.03.99.000	Trasferimenti correnti a altre imprese	7.404,18
				Totale	7.404,18
ASSOCIAZIONE SHERAZADE	11761	04/07/2017	U.1.04.03.99.000	Trasferimenti correnti a altre imprese	7.482,44
				Totale	7.482,44
ASSOCIAZIONE SIC	5930	20/04/2017	U.1.04.03.99.000	Trasferimenti correnti a altre imprese	6.662,48
				Totale	6.662,48
ASSOCIAZIONE SOCIO CULTURALE LUCE & SALE	9806	07/06/2017	U.1.04.04.01.000	Trasferimenti correnti a Istituzioni Sociali Private	712,84
				Totale	712,84
ASSOCIAZIONE S.O.S. -S .M. 27	1949	03/03/2017	U.1.04.04.01.000	Trasferimenti correnti a Istituzioni Sociali Private	5.000,00
				Totale	5.000,00
ASSOCIAZIONE SPORTIVA DILETTANTISTICA 'LA SERRA'	3968	31/03/2017	U.1.04.04.01.000	Trasferimenti correnti a Istituzioni Sociali Private	15.840,00
				Totale	15.840,00
ASSOCIAZIONE SPORTIVA EVENTI SPORTIVI	5879	26/04/2017	U.1.04.04.01.000	Trasferimenti correnti a Istituzioni Sociali Private	16.000,00
				Totale	16.000,00
ASSOCIAZIONE SPORTIVITY	26942	27/12/2017	U.1.04.04.01.000	Trasferimenti correnti a Istituzioni Sociali Private	6.122,68
				Totale	6.122,68

1 Spese correnti

1.04 Trasferimenti correnti

Beneficiario	Mandato Numero	Mandato Data	Cod.IV Livello PDCF	Descrizione IV Livello PDCF	Importo Lordo Pagato
ASSOCIAZIONE TAAF TERRA ARIA ACQUA E FUOCO ONLUS	25098	16/12/2017	U.1.04.04.01.000	Trasferimenti correnti a Istituzioni Sociali Private	5.000,00
				Totale	**5.000,00**
ASSOCIAZIONE TEATRERMITAGE	1950	22/02/2017	U.1.04.04.01.000	Trasferimenti correnti a Istituzioni Sociali Private	5.906,25
	21781	22/11/2017	U.1.04.04.01.000	Trasferimenti correnti a Istituzioni Sociali Private	1.968,75
	21785	22/11/2017	U.1.04.03.99.000	Trasferimenti correnti a altre imprese	2.625,00
				Totale	**10.500,00**
ASSOCIAZIONE TEATRO & MUSICA	9793	07/06/2017	U.1.04.04.01.000	Trasferimenti correnti a Istituzioni Sociali Private	2.636,23
				Totale	**2.636,23**
ASSOCIAZIONE TEMPORANEA DI SCOPO L'ACQUA IN TESTA	9802	06/06/2017	U.1.04.04.01.000	Trasferimenti correnti a Istituzioni Sociali Private	4.976,96
	17645	29/09/2017	U.1.04.04.01.000	Trasferimenti correnti a Istituzioni Sociali Private	18.750,00
	17654	29/09/2017	U.1.04.03.99.000	Trasferimenti correnti a altre imprese	6.250,00
				Totale	**29.976,96**
ASSOCIAZIONE TRACKABILITY	23461	07/12/2017	U.1.04.03.99.000	Trasferimenti correnti a altre imprese	5.854,12
	23462	07/12/2017	U.1.04.03.99.000	Trasferimenti correnti a altre imprese	4.098,48
				Totale	**9.952,60**
ASSOCIAZIONE TUA	3089	08/03/2017	U.1.04.03.99.000	Trasferimenti correnti a altre imprese	17.500,00
				Totale	**17.500,00**
ASSOCIAZIONE TURISTICA PRO LOCO	26197	19/12/2017	U.1.04.04.01.000	Trasferimenti correnti a Istituzioni Sociali Private	1.149,75
				Totale	**1.149,75**
ASSOCIAZIONE TURISTICA PRO LOCO CERCETE DI CANNOLE	26936	27/12/2017	U.1.04.04.01.000	Trasferimenti correnti a Istituzioni Sociali Private	16.112,52
				Totale	**16.112,52**

Bollettino Ufficiale della Regione Puglia - n. 104 del 8-8-2018

49203

REGIONE PUGLIA

'Art. 4 bis c. 2 D. lgs 33/2013 e ss.mm.'

Esercizio Finanziario 2017

PAGAMENTI EFFETTUATI NEL PERIODO dal 01/01/2017 al 31/12/2017suddivisi per beneficiario

1 Spese correnti

1.04 Trasferimenti correnti

Beneficiario	Mandato Numero	Mandato Data	Cod.IV Livello PDCF	Descrizione IV Livello PDCF	Importo Lordo Pagato
ASSOCIAZIONE TURISTICA PRO LOCO BOVINO	**26932**	27/12/2017	**U.1.04.04.01.000**	Trasferimenti correnti a Istituzioni Sociali Private	707,63
				Totale	**707,63**
ASSOCIAZIONE TURISTICA PRO LOCO 'MARCIANA'	**13824**	09/08/2017	**U.1.04.04.01.000**	Trasferimenti correnti a Istituzioni Sociali Private	500,00
				Totale	**500,00**
ASSOCIAZIONE 'UDICO'	**1889**	27/02/2017	**U.1.04.04.01.000**	Trasferimenti correnti a Istituzioni Sociali Private	11.794,43
	7615	16/05/2017	**U.1.04.04.01.000**	Trasferimenti correnti a Istituzioni Sociali Private	1.738,00
				Totale	**13.532,43**
ASSOCIAZIONE ULISSE	**25405**	19/12/2017	**U.1.04.03.99.000**	Trasferimenti correnti a altre imprese	8.646,54
	25406	19/12/2017	**U.1.04.03.99.000**	Trasferimenti correnti a altre imprese	6.053,46
				Totale	**14.700,00**
ASSOCIAZIONE UNISCO	**14630**	17/08/2017	**U.1.04.04.01.000**	Trasferimenti correnti a Istituzioni Sociali Private	94.322,96
	14631	17/08/2017	**U.1.04.04.01.000**	Trasferimenti correnti a Istituzioni Sociali Private	66.035,70
	16812	19/09/2017	**U.1.04.04.01.000**	Trasferimenti correnti a Istituzioni Sociali Private	41.695,76
	16814	19/09/2017	**U.1.04.04.01.000**	Trasferimenti correnti a Istituzioni Sociali Private	29.187,04
	16815	19/09/2017	**U.1.04.04.01.000**	Trasferimenti correnti a Istituzioni Sociali Private	12.508,72
				Totale	**243.750,18**
ASSOCIAZIONE VEDETTA SUL MEDITERRANEO	**10507**	16/06/2017	**U.1.04.04.01.000**	Trasferimenti correnti a Istituzioni Sociali Private	4.000,00
				Totale	**4.000,00**
ASSOCIAZIONE VELVET	**23463**	07/12/2017	**U.1.04.03.99.000**	Trasferimenti correnti a altre imprese	9.428,85
	23464	07/12/2017	**U.1.04.03.99.000**	Trasferimenti correnti a altre imprese	6.601,15
				Totale	**16.030,00**
ASSOCIAZIONE VIGILI DEL FUOCO - VOLONTARIATO E PROTEZIONE CIVILE	**22574**	27/11/2017	**U.1.04.04.01.000**	Trasferimenti correnti a Istituzioni Sociali Private	1.500,00
				Totale	**1.500,00**

1 Spese correnti

1.04 Trasferimenti correnti

Beneficiario	Mandato Numero	Mandato Data	Cod.IV Livello PDCF	Descrizione IV Livello PDCF	Importo Lordo Pagato
ASSOCIAZIONE VOLONTARI DI PROTEZIONE CIVILE TORCHIAROLO	7774	19/05/2017	U.1.04.04.01.000	Trasferimenti correnti a Istituzioni Sociali Private	1.270,32
	23935	13/12/2017	U.1.04.04.01.000	Trasferimenti correnti a Istituzioni Sociali Private	1.500,00
	25099	16/12/2017	U.1.04.04.01.000	Trasferimenti correnti a Istituzioni Sociali Private	5.000,00
	27367	27/12/2017	U.1.04.04.01.000	Trasferimenti correnti a Istituzioni Sociali Private	2.000,00
				Totale	**9.770,32**
ASSOCIAZIONE VOLONTARI G.MARCONI EMERGENZA RADIO SPINAZZOLA	23936	13/12/2017	U.1.04.04.01.000	Trasferimenti correnti a Istituzioni Sociali Private	1.500,00
	25100	16/12/2017	U.1.04.04.01.000	Trasferimenti correnti a Istituzioni Sociali Private	5.000,00
				Totale	**6.500,00**
ASSOCIAZIONE VOLONTARI V.V. DEL FUOCO DI PROTEZIONE CIVILE	23937	13/12/2017	U.1.04.04.01.000	Trasferimenti correnti a Istituzioni Sociali Private	1.500,00
	25101	16/12/2017	U.1.04.04.01.000	Trasferimenti correnti a Istituzioni Sociali Private	5.000,00
				Totale	**6.500,00**
ASSOCIAZIONE VOLONTARIATO E PROTEZIONE CIVILE DELICETO	7775	19/05/2017	U.1.04.04.01.000	Trasferimenti correnti a Istituzioni Sociali Private	1.270,32
	25102	16/12/2017	U.1.04.04.01.000	Trasferimenti correnti a Istituzioni Sociali Private	5.000,00
	27368	27/12/2017	U.1.04.04.01.000	Trasferimenti correnti a Istituzioni Sociali Private	500,00
				Totale	**6.770,32**
ASSOCIAZIONE VOLONTARIATO PROTEZIONE CIVILE COMUNE DI AVETRANA	23938	13/12/2017	U.1.04.04.01.000	Trasferimenti correnti a Istituzioni Sociali Private	1.500,00
				Totale	**1.500,00**
ASSOCIAZIONE VOLONTARIATO PROTEZIONE CIVILE PEGASO	1949	03/03/2017	U.1.04.04.01.000	Trasferimenti correnti a Istituzioni Sociali Private	5.000,00
	23939	13/12/2017	U.1.04.04.01.000	Trasferimenti correnti a Istituzioni Sociali Private	1.500,00
	25103	16/12/2017	U.1.04.04.01.000	Trasferimenti correnti a Istituzioni Sociali Private	5.000,00
				Totale	**11.500,00**
ASSOCIAZIONE XFOTO	11759	04/07/2017	U.1.04.03.99.000	Trasferimenti correnti a altre imprese	17.500,00
				Totale	**17.500,00**

Bollettino Ufficiale della Regione Puglia - n. 104 del 8-8-2018

49205

REGIONE PUGLIA

'Art. 4 bis c. 2 D. lgs 33/2013 e ss.mm.'

Esercizio Finanziario 2017

PAGAMENTI EFFETTUATI NEL PERIODO dal 01/01/2017 al 31/12/2017suddivisi per beneficiario

1 Spese correnti

1.04 Trasferimenti correnti

Beneficiario	Mandato Numero	Mandato Data	Cod.IV Livello PDCF	Descrizione IV Livello PDCF	Importo Lordo Pagato
ASSOC.MUSICO CULTURALE 'AULOS'	**21534**	17/11/2017	**U.1.04.04.01.000**	Trasferimenti correnti a Istituzioni Sociali Private	4.125,00
	21535	17/11/2017	**U.1.04.03.99.000**	Trasferimenti correnti a altre imprese	1.375,00
				Totale	**5.500,00**
ASS.ORCHESTRA SPARAGNINA	**1017**	10/02/2017	**U.1.04.01.02.000**	Trasferimenti correnti a Amministrazioni Locali	2.950,00
	13824	09/08/2017	**U.1.04.04.01.000**	Trasferimenti correnti a Istituzioni Sociali Private	600,00
				Totale	**3.550,00**
ASS.POLIFONICA BARESE-BIAGIO GRIMALDI	**2666**	27/02/2017	**U.1.04.03.99.000**	Trasferimenti correnti a altre imprese	3.605,76
				Totale	**3.605,76**
ASS.PUBBLICA ASSISTENZA 'SERBARI'	**23940**	13/12/2017	**U.1.04.04.01.000**	Trasferimenti correnti a Istituzioni Sociali Private	1.500,00
				Totale	**1.500,00**
ASTRA ENGINEERING S.R.L.	**13813**	31/07/2017	**U.1.04.03.99.000**	Trasferimenti correnti a altre imprese	1.937,50
	13814	31/07/2017	**U.1.04.03.99.000**	Trasferimenti correnti a altre imprese	1.356,25
	13815	31/07/2017	**U.1.04.03.99.000**	Trasferimenti correnti a altre imprese	581,25
				Totale	**3.875,00**
ASUDIDEE A.S.D.	**23443**	07/12/2017	**U.1.04.03.99.000**	Trasferimenti correnti a altre imprese	12.352,20
	23444	07/12/2017	**U.1.04.03.99.000**	Trasferimenti correnti a altre imprese	8.647,80
				Totale	**21.000,00**
A.T.C. BARI	**27175**	27/12/2017	**U.1.04.04.01.000**	Trasferimenti correnti a Istituzioni Sociali Private	68.766,98
				Totale	**68.766,98**
A.T.C. BRINDISI	**27176**	27/12/2017	**U.1.04.04.01.000**	Trasferimenti correnti a Istituzioni Sociali Private	64.203,30
				Totale	**64.203,30**
A.T.C. FOGGIA	**27177**	27/12/2017	**U.1.04.04.01.000**	Trasferimenti correnti a Istituzioni Sociali Private	96.653,96
				Totale	**96.653,96**

Esercizio Finanziario 2017

PAGAMENTI EFFETTUATI NEL PERIODO dal 01/01/2017 al 31/12/2017suddivisi per beneficiario

1 Spese correnti

1.04 Trasferimenti correnti

Beneficiario	Mandato		Cod.IV Livello PDCF	Descrizione IV Livello PDCF	Importo Lordo Pagato
	Numero	Data			
A.T.C. LECCE	27179	27/12/2017	U.1.04.04.01.000	Trasferimenti correnti a Istituzioni Sociali Private	82.528,88
				Totale	82.528,88
A.T.C. TARANTO	27180	27/12/2017	U.1.04.04.01.000	Trasferimenti correnti a Istituzioni Sociali Private	47.846,88
				Totale	47.846,88

REGIONE PUGLIA

'Art. 4 bis c. 2 D. lgs 33/2013 e ss.mm.'

Esercizio Finanziario 2017

PAGAMENTI EFFETTUATI NEL PERIODO dal 01/01/2017 al 31/12/2017suddivisi per beneficiario

1 Spese correnti

1.04 Trasferimenti correnti

Beneficiario	Mandato Numero	Mandato Data	Cod.IV Livello PDCF	Descrizione IV Livello PDCF	Importo Lordo Pagato
ATENA FORMAZIONE E SVILUPPO	717	02/02/2017	U.1.04.04.01.000	Trasferimenti correnti a Istituzioni Sociali Private	3.539,31
	718	02/02/2017	U.1.04.04.01.000	Trasferimenti correnti a Istituzioni Sociali Private	393,26
	3160	13/03/2017	U.1.04.04.01.000	Trasferimenti correnti a Istituzioni Sociali Private	7.760,00
	3161	13/03/2017	U.1.04.04.01.000	Trasferimenti correnti a Istituzioni Sociali Private	5.432,00
	3162	13/03/2017	U.1.04.04.01.000	Trasferimenti correnti a Istituzioni Sociali Private	2.328,00
	4466	05/04/2017	U.1.04.04.01.000	Trasferimenti correnti a Istituzioni Sociali Private	7.715,00
	4469	05/04/2017	U.1.04.04.01.000	Trasferimenti correnti a Istituzioni Sociali Private	5.400,50
	4473	05/04/2017	U.1.04.04.01.000	Trasferimenti correnti a Istituzioni Sociali Private	2.314,50
	4490	05/04/2017	U.1.04.04.01.000	Trasferimenti correnti a Istituzioni Sociali Private	20.860,00
	4493	05/04/2017	U.1.04.04.01.000	Trasferimenti correnti a Istituzioni Sociali Private	14.602,00
	4496	05/04/2017	U.1.04.04.01.000	Trasferimenti correnti a Istituzioni Sociali Private	6.258,00
	8595	26/05/2017	U.1.04.04.01.000	Trasferimenti correnti a Istituzioni Sociali Private	20.820,00
	8597	26/05/2017	U.1.04.04.01.000	Trasferimenti correnti a Istituzioni Sociali Private	14.574,00
	8599	26/05/2017	U.1.04.04.01.000	Trasferimenti correnti a Istituzioni Sociali Private	6.246,00
	14172	03/08/2017	U.1.04.04.01.000	Trasferimenti correnti a Istituzioni Sociali Private	7.125,00
	14173	03/08/2017	U.1.04.04.01.000	Trasferimenti correnti a Istituzioni Sociali Private	4.987,50
	14174	03/08/2017	U.1.04.04.01.000	Trasferimenti correnti a Istituzioni Sociali Private	2.137,50
	14179	04/08/2017	U.1.04.04.01.000	Trasferimenti correnti a Istituzioni Sociali Private	5.522,50
	14181	04/08/2017	U.1.04.04.01.000	Trasferimenti correnti a Istituzioni Sociali Private	3.865,75
	14182	04/08/2017	U.1.04.04.01.000	Trasferimenti correnti a Istituzioni Sociali Private	1.656,75
	14183	04/08/2017	U.1.04.04.01.000	Trasferimenti correnti a Istituzioni Sociali Private	22.490,00
	14185	04/08/2017	U.1.04.04.01.000	Trasferimenti correnti a Istituzioni Sociali Private	15.743,00
	14189	04/08/2017	U.1.04.04.01.000	Trasferimenti correnti a Istituzioni Sociali Private	6.747,00
	17783	29/09/2017	U.1.04.04.01.000	Trasferimenti correnti a Istituzioni Sociali Private	3.462,50
	17784	29/09/2017	U.1.04.04.01.000	Trasferimenti correnti a Istituzioni Sociali Private	2.423,75
	17785	29/09/2017	U.1.04.04.01.000	Trasferimenti correnti a Istituzioni Sociali Private	1.038,75
	18355	06/10/2017	U.1.04.04.01.000	Trasferimenti correnti a Istituzioni Sociali Private	42.880,25
	18356	06/10/2017	U.1.04.04.01.000	Trasferimenti correnti a Istituzioni Sociali Private	30.016,18
	18357	06/10/2017	U.1.04.04.01.000	Trasferimenti correnti a Istituzioni Sociali Private	12.864,07
				Totale	281.203,07

1 Spese correnti

1.04 Trasferimenti correnti

Beneficiario	Mandato		Cod.IV Livello PDCF	Descrizione IV Livello PDCF	Importo Lordo Pagato
	Numero	Data			
ATHENA ONLUS	**1618**	16/02/2017	**U.1.04.04.01.000**	Trasferimenti correnti a Istituzioni Sociali Private	7.090,00
	1619	16/02/2017	**U.1.04.04.01.000**	Trasferimenti correnti a Istituzioni Sociali Private	4.963,00
	1620	16/02/2017	**U.1.04.04.01.000**	Trasferimenti correnti a Istituzioni Sociali Private	2.127,00
	1999	23/02/2017	**U.1.04.04.01.000**	Trasferimenti correnti a Istituzioni Sociali Private	12.895,00
	2001	23/02/2017	**U.1.04.04.01.000**	Trasferimenti correnti a Istituzioni Sociali Private	9.026,50
	2003	23/02/2017	**U.1.04.04.01.000**	Trasferimenti correnti a Istituzioni Sociali Private	3.868,50
	4631	05/04/2017	**U.1.04.04.01.000**	Trasferimenti correnti a Istituzioni Sociali Private	6.710,00
	4632	05/04/2017	**U.1.04.04.01.000**	Trasferimenti correnti a Istituzioni Sociali Private	4.697,00
	4633	05/04/2017	**U.1.04.04.01.000**	Trasferimenti correnti a Istituzioni Sociali Private	2.013,00
	7510	16/05/2017	**U.1.04.04.01.000**	Trasferimenti correnti a Istituzioni Sociali Private	12.487,50
	7511	16/05/2017	**U.1.04.04.01.000**	Trasferimenti correnti a Istituzioni Sociali Private	8.741,25
	7512	16/05/2017	**U.1.04.04.01.000**	Trasferimenti correnti a Istituzioni Sociali Private	3.746,25
	8180	24/05/2017	**U.1.04.04.01.000**	Trasferimenti correnti a Istituzioni Sociali Private	5.650,00
	8182	24/05/2017	**U.1.04.04.01.000**	Trasferimenti correnti a Istituzioni Sociali Private	3.955,00
	8184	24/05/2017	**U.1.04.04.01.000**	Trasferimenti correnti a Istituzioni Sociali Private	1.695,00
	9403	06/06/2017	**U.1.04.04.01.000**	Trasferimenti correnti a Istituzioni Sociali Private	36.525,00
	9404	06/06/2017	**U.1.04.04.01.000**	Trasferimenti correnti a Istituzioni Sociali Private	25.567,50
	9405	06/06/2017	**U.1.04.04.01.000**	Trasferimenti correnti a Istituzioni Sociali Private	10.957,50
	9406	06/06/2017	**U.1.04.04.01.000**	Trasferimenti correnti a Istituzioni Sociali Private	8.147,50
	9407	06/06/2017	**U.1.04.04.01.000**	Trasferimenti correnti a Istituzioni Sociali Private	5.703,25
	9408	06/06/2017	**U.1.04.04.01.000**	Trasferimenti correnti a Istituzioni Sociali Private	2.444,25
	10137	09/06/2017	**U.1.04.04.01.000**	Trasferimenti correnti a Istituzioni Sociali Private	13.072,50
	10138	09/06/2017	**U.1.04.04.01.000**	Trasferimenti correnti a Istituzioni Sociali Private	9.150,75
	10139	09/06/2017	**U.1.04.04.01.000**	Trasferimenti correnti a Istituzioni Sociali Private	3.921,75
	10296	14/06/2017	**U.1.04.04.01.000**	Trasferimenti correnti a Istituzioni Sociali Private	18.982,50
	10297	14/06/2017	**U.1.04.04.01.000**	Trasferimenti correnti a Istituzioni Sociali Private	13.287,75
	10298	14/06/2017	**U.1.04.04.01.000**	Trasferimenti correnti a Istituzioni Sociali Private	5.694,75
	10301	13/06/2017	**U.1.04.04.01.000**	Trasferimenti correnti a Istituzioni Sociali Private	6.617,50
	10306	13/06/2017	**U.1.04.04.01.000**	Trasferimenti correnti a Istituzioni Sociali Private	4.632,25
	10308	13/06/2017	**U.1.04.04.01.000**	Trasferimenti correnti a Istituzioni Sociali Private	1.985,25
	11381	29/06/2017	**U.1.04.04.01.000**	Trasferimenti correnti a Istituzioni Sociali Private	54.785,00
	11382	29/06/2017	**U.1.04.04.01.000**	Trasferimenti correnti a Istituzioni Sociali Private	38.349,50
	11383	29/06/2017	**U.1.04.04.01.000**	Trasferimenti correnti a Istituzioni Sociali Private	16.435,50

REGIONE PUGLIA

'Art. 4 bis c. 2 D. lgs 33/2013 e ss.mm.'

Esercizio Finanziario 2017

PAGAMENTI EFFETTUATI NEL PERIODO dal 01/01/2017 al 31/12/2017suddivisi per beneficiario

1 Spese correnti

1.04 Trasferimenti correnti

Beneficiario	Mandato Numero	Mandato Data	Cod.IV Livello PDCF	Descrizione IV Livello PDCF	Importo Lordo Pagato
				Totale	**365.925,00**
'''ATLANTIS 27'''	**23941**	13/12/2017	**U.1.04.04.01.000**	Trasferimenti correnti a Istituzioni Sociali Private	1.500,00
	25104	16/12/2017	**U.1.04.04.01.000**	Trasferimenti correnti a Istituzioni Sociali Private	5.000,00
				Totale	**6.500,00**
ATLETICA RICCARDI BISCEGLIE	**15587**	11/08/2017	**U.1.04.04.01.000**	Trasferimenti correnti a Istituzioni Sociali Private	600,00
				Totale	**600,00**
AUGELLO MARINUNZIA	**22549**	23/11/2017	**U.1.04.02.02.000**	Interventi assistenziali	4.000,00
				Totale	**4.000,00**
AURIGA SOCIETA COOP. CAPOFILA RTS	**15527**	17/08/2017	**U.1.04.03.99.000**	Trasferimenti correnti a altre imprese	20.925,00
	15528	17/08/2017	**U.1.04.03.99.000**	Trasferimenti correnti a altre imprese	14.647,00
	15529	17/08/2017	**U.1.04.03.99.000**	Trasferimenti correnti a altre imprese	6.277,50
				Totale	**41.849,50**
AUTORITA DI BACINO DELLA BASILICATA	**23116**	29/11/2017	**U.1.04.01.02.000**	Trasferimenti correnti a Amministrazioni Locali	100.000,00
	23176	06/12/2017	**U.1.04.01.02.000**	Trasferimenti correnti a Amministrazioni Locali	100.000,00
				Totale	**200.000,00**
AUTORITA' DI BACINO DELLA PUGLIA	**16725**	14/09/2017	**U.1.04.01.02.000**	Trasferimenti correnti a Amministrazioni Locali	894.960,00
				Totale	**894.960,00**
AUTORITA DI BACINO DELLA PUGLIA	**6418**	26/04/2017	**U.1.04.01.02.000**	Trasferimenti correnti a Amministrazioni Locali	1.342.440,00
				Totale	**1.342.440,00**

1 Spese correnti

1.04 Trasferimenti correnti

Beneficiario	Mandato Numero	Mandato Data	Cod.IV Livello PDCF	Descrizione IV Livello PDCF	Importo Lordo Pagato
AUXILIUM	5630	19/04/2017	U.1.04.02.01.000	Interventi previdenziali	1.853,87
	5631	19/04/2017	U.1.04.01.02.000	Trasferimenti correnti a Amministrazioni Locali	205,98
	5654	19/04/2017	U.1.04.04.01.000	Trasferimenti correnti a Istituzioni Sociali Private	1.718,71
	5656	19/04/2017	U.1.04.04.01.000	Trasferimenti correnti a Istituzioni Sociali Private	190,97
	18877	13/10/2017	U.1.04.03.99.000	Trasferimenti correnti a altre imprese	6.975,00
	18880	13/10/2017	U.1.04.03.99.000	Trasferimenti correnti a altre imprese	4.882,50
	18881	13/10/2017	U.1.04.04.01.000	Trasferimenti correnti a Istituzioni Sociali Private	2.092,50
				Totale	**17.919,53**
AUXILIUM COOPERATIVA SOCIALE ARL	7321	16/05/2017	U.1.04.04.01.000	Trasferimenti correnti a Istituzioni Sociali Private	8.198,75
	7322	16/05/2017	U.1.04.04.01.000	Trasferimenti correnti a Istituzioni Sociali Private	5.739,13
	7324	16/05/2017	U.1.04.04.01.000	Trasferimenti correnti a Istituzioni Sociali Private	2.459,62
	7327	16/05/2017	U.1.04.04.01.000	Trasferimenti correnti a Istituzioni Sociali Private	6.197,50
	7330	16/05/2017	U.1.04.04.01.000	Trasferimenti correnti a Istituzioni Sociali Private	4.338,25
	7331	16/05/2017	U.1.04.04.01.000	Trasferimenti correnti a Istituzioni Sociali Private	1.859,25
	10553	21/06/2017	U.1.04.04.01.000	Trasferimenti correnti a Istituzioni Sociali Private	10.452,50
	10554	21/06/2017	U.1.04.04.01.000	Trasferimenti correnti a Istituzioni Sociali Private	7.316,75
	10556	21/06/2017	U.1.04.04.01.000	Trasferimenti correnti a Istituzioni Sociali Private	3.135,75
	12639	17/07/2017	U.1.04.04.01.000	Trasferimenti correnti a Istituzioni Sociali Private	7.475,00
	12640	17/07/2017	U.1.04.04.01.000	Trasferimenti correnti a Istituzioni Sociali Private	5.232,50
	12641	17/07/2017	U.1.04.04.01.000	Trasferimenti correnti a Istituzioni Sociali Private	2.242,50
	17159	28/09/2017	U.1.04.04.01.000	Trasferimenti correnti a Istituzioni Sociali Private	8.127,50
	17160	28/09/2017	U.1.04.04.01.000	Trasferimenti correnti a Istituzioni Sociali Private	5.689,25
	17161	28/09/2017	U.1.04.04.01.000	Trasferimenti correnti a Istituzioni Sociali Private	2.438,25
	21953	17/11/2017	U.1.04.04.01.000	Trasferimenti correnti a Istituzioni Sociali Private	8.841,25
	21957	17/11/2017	U.1.04.04.01.000	Trasferimenti correnti a Istituzioni Sociali Private	6.188,88
	21959	17/11/2017	U.1.04.04.01.000	Trasferimenti correnti a Istituzioni Sociali Private	2.652,37
				Totale	**98.585,00**
A.V.E.R.S. ASSOCIAZIONE VOLONTARI EMERGENZA RADIO SAN NICANDRO	22315	29/11/2017	U.1.04.04.01.000	Trasferimenti correnti a Istituzioni Sociali Private	5.250,00
				Totale	**5.250,00**

REGIONE PUGLIA

'Art. 4 bis c. 2 D. lgs 33/2013 e ss.mm.'

Esercizio Finanziario 2017

PAGAMENTI EFFETTUATI NEL PERIODO dal 01/01/2017 al 31/12/2017suddivisi per beneficiario

1 Spese correnti

1.04 Trasferimenti correnti

Beneficiario	Mandato Numero	Mandato Data	Cod.IV Livello PDCF	Descrizione IV Livello PDCF	Importo Lordo Pagato
AVPC - ASSOCIAZIONE VOLONTARI PROTEZIONE CIVILE	1949	03/03/2017	U.1.04.04.01.000	Trasferimenti correnti a Istituzioni Sociali Private	5.000,00
	23942	13/12/2017	U.1.04.04.01.000	Trasferimenti correnti a Istituzioni Sociali Private	1.500,00
	25105	16/12/2017	U.1.04.04.01.000	Trasferimenti correnti a Istituzioni Sociali Private	5.000,00
				Totale	**11.500,00**
AZIENDA OSPEDALIERA 'OSPEDALI RIUNITI' DI FOGGIA	2	12/01/2017	U.1.04.01.02.000	Trasferimenti correnti a Amministrazioni Locali	18.261.148,00
	449	03/02/2017	U.1.04.01.02.000	Trasferimenti correnti a Amministrazioni Locali	18.261.148,00
	2761	03/03/2017	U.1.04.01.02.000	Trasferimenti correnti a Amministrazioni Locali	18.261.148,00
	4764	31/03/2017	U.1.04.01.02.000	Trasferimenti correnti a Amministrazioni Locali	18.261.148,00
	6534	04/05/2017	U.1.04.01.02.000	Trasferimenti correnti a Amministrazioni Locali	18.261.148,00
	9024	01/06/2017	U.1.04.01.02.000	Trasferimenti correnti a Amministrazioni Locali	18.261.148,00
	11343	30/06/2017	U.1.04.01.02.000	Trasferimenti correnti a Amministrazioni Locali	18.261.148,00
	13525	26/07/2017	U.1.04.01.02.000	Trasferimenti correnti a Amministrazioni Locali	345,36
	13537	27/07/2017	U.1.04.01.02.000	Trasferimenti correnti a Amministrazioni Locali	18.261.148,00
	15559	11/08/2017	U.1.04.04.01.000	Trasferimenti correnti a Istituzioni Sociali Private	105.101,65
	15560	11/08/2017	U.1.04.01.02.000	Trasferimenti correnti a Amministrazioni Locali	33.971,61
	15957	01/09/2017	U.1.04.01.02.000	Trasferimenti correnti a Amministrazioni Locali	18.261.148,00
	16409	13/09/2017	U.1.04.01.02.000	Trasferimenti correnti a Amministrazioni Locali	4.550.000,00
	17807	29/09/2017	U.1.04.01.02.000	Trasferimenti correnti a Amministrazioni Locali	83.311,20
	17869	06/10/2017	U.1.04.01.02.000	Trasferimenti correnti a Amministrazioni Locali	18.261.148,00
	20812	03/11/2017	U.1.04.01.02.000	Trasferimenti correnti a Amministrazioni Locali	16.096.360,00
	23123	01/12/2017	U.1.04.01.02.000	Trasferimenti correnti a Amministrazioni Locali	17.900.350,00
	25797	20/12/2017	U.1.04.01.02.000	Trasferimenti correnti a Amministrazioni Locali	55.000,00
	26260	27/12/2017	U.1.04.01.02.000	Trasferimenti correnti a Amministrazioni Locali	20.827,80
				Totale	**221.456.747,62**

1 Spese correnti

1.04 Trasferimenti correnti

Beneficiario	Mandato		Cod.IV Livello PDCF	Descrizione IV Livello PDCF	Importo Lordo Pagato
	Numero	Data			
AZIENDA OSPEDALIERA CONSORZIALE POLICLINICO	2	12/01/2017	U.1.04.01.02.000	Trasferimenti correnti a Amministrazioni Locali	34.998.667,00
	449	03/02/2017	U.1.04.01.02.000	Trasferimenti correnti a Amministrazioni Locali	34.998.667,00
	2761	03/03/2017	U.1.04.01.02.000	Trasferimenti correnti a Amministrazioni Locali	34.998.667,00
	4764	31/03/2017	U.1.04.01.02.000	Trasferimenti correnti a Amministrazioni Locali	34.998.667,00
	5900	26/04/2017	U.1.04.01.02.000	Trasferimenti correnti a Amministrazioni Locali	160,00
	6534	04/05/2017	U.1.04.01.02.000	Trasferimenti correnti a Amministrazioni Locali	34.998.667,00
	6891	12/05/2017	U.1.04.01.02.000	Trasferimenti correnti a Amministrazioni Locali	83,60
	9023	01/06/2017	U.1.04.01.02.000	Trasferimenti correnti a Amministrazioni Locali	2.395,77
	9024	01/06/2017	U.1.04.01.02.000	Trasferimenti correnti a Amministrazioni Locali	34.996.271,23
	11343	30/06/2017	U.1.04.01.02.000	Trasferimenti correnti a Amministrazioni Locali	34.998.667,00
	13479	26/07/2017	U.1.04.01.02.000	Trasferimenti correnti a Amministrazioni Locali	37.497,23
	13481	26/07/2017	U.1.04.01.02.000	Trasferimenti correnti a Amministrazioni Locali	36.220,65
	13491	26/07/2017	U.1.04.01.02.000	Trasferimenti correnti a Amministrazioni Locali	8.165,00
	13493	26/07/2017	U.1.04.01.02.000	Trasferimenti correnti a Amministrazioni Locali	2.249,80
	13537	27/07/2017	U.1.04.01.02.000	Trasferimenti correnti a Amministrazioni Locali	34.998.667,00
	14241	03/08/2017	U.1.04.01.02.000	Trasferimenti correnti a Amministrazioni Locali	1.256.633,62
	15957	01/09/2017	U.1.04.01.02.000	Trasferimenti correnti a Amministrazioni Locali	34.998.667,00
	16409	13/09/2017	U.1.04.01.02.000	Trasferimenti correnti a Amministrazioni Locali	8.450.000,00
	17045	29/09/2017	U.1.04.01.02.000	Trasferimenti correnti a Amministrazioni Locali	550.000,00
	17807	29/09/2017	U.1.04.01.02.000	Trasferimenti correnti a Amministrazioni Locali	157.072,00
	17869	06/10/2017	U.1.04.01.02.000	Trasferimenti correnti a Amministrazioni Locali	34.998.667,00
	18271	24/10/2017	U.1.04.01.02.000	Trasferimenti correnti a Amministrazioni Locali	102.000,00
	20799	03/11/2017	U.1.04.01.02.000	Trasferimenti correnti a Amministrazioni Locali	1.642.245,63
	20811	03/11/2017	U.1.04.01.02.000	Trasferimenti correnti a Amministrazioni Locali	17.496.621,37
	23097	29/11/2017	U.1.04.01.02.000	Trasferimenti correnti a Amministrazioni Locali	97,65
	23122	01/12/2017	U.1.04.01.02.000	Trasferimenti correnti a Amministrazioni Locali	32.355.367,00
	25791	19/12/2017	U.1.04.01.02.000	Trasferimenti correnti a Amministrazioni Locali	9.831,40
	26260	27/12/2017	U.1.04.01.02.000	Trasferimenti correnti a Amministrazioni Locali	39.268,00
	26650	27/12/2017	U.1.04.01.02.000	Trasferimenti correnti a Amministrazioni Locali	553.474,21
	26652	27/12/2017	U.1.04.01.02.000	Trasferimenti correnti a Amministrazioni Locali	593.244,79
				Totale	413.276.901,95

REGIONE PUGLIA

'Art. 4 bis c. 2 D. lgs 33/2013 e ss.mm.'

Esercizio Finanziario 2017

PAGAMENTI EFFETTUATI NEL PERIODO dal 01/01/2017 al 31/12/2017suddivisi per beneficiario

1 Spese correnti

1.04 Trasferimenti correnti

Beneficiario	Mandato Numero	Mandato Data	Cod.IV Livello PDCF	Descrizione IV Livello PDCF	Importo Lordo Pagato
AZIENDA SAN GIOVANNI S.R.L.	**18882**	13/10/2017	**U.1.04.03.99.000**	Trasferimenti correnti a altre imprese	6.975,00
	18883	13/10/2017	**U.1.04.03.99.000**	Trasferimenti correnti a altre imprese	4.882,50
	18885	13/10/2017	**U.1.04.03.99.000**	Trasferimenti correnti a altre imprese	2.092,50
				Totale	**13.950,00**
AZIENDA SERVIZI VARI S.P.A.	**4003**	30/03/2017	**U.1.04.03.99.000**	Trasferimenti correnti a altre imprese	3.268,22
	4007	30/03/2017	**U.1.04.03.99.000**	Trasferimenti correnti a altre imprese	363,14
				Totale	**3.631,36**
AZIONE CATTOLICA ITALIANA DIOCESI	**20507**	17/11/2017	**U.1.04.01.02.000**	Trasferimenti correnti a Amministrazioni Locali	1.950,00
				Totale	**1.950,00**
BALDARI MAURIZIO FERDINANDO	**6417**	04/05/2017	**U.1.04.02.05.000**	Altri trasferimenti a famiglie	545,94
				Totale	**545,94**
BALDUCCI TERESA	**13979**	31/07/2017	**U.1.04.02.02.000**	Interventi assistenziali	4.000,00
				Totale	**4.000,00**
BANCA FINANZIARIA INTERNAZIONALE SPA -	**10700**	22/06/2017	**U.1.04.03.99.000**	Trasferimenti correnti a altre imprese	38.784,57
FININT S.P.A.	**23570**	07/12/2017	**U.1.04.03.99.000**	Trasferimenti correnti a altre imprese	35.714,45
				Totale	**74.499,02**
BANCA MONTE DEI PASCHI DI SIENA	**10698**	22/06/2017	**U.1.04.03.99.000**	Trasferimenti correnti a altre imprese	324.196,95
	23568	07/12/2017	**U.1.04.03.99.000**	Trasferimenti correnti a altre imprese	301.944,78
				Totale	**626.141,73**
BANCO DI NAPOLI SERV.OPERATIVI CREDITI	**9794**	09/06/2017	**U.1.04.03.99.000**	Trasferimenti correnti a altre imprese	631,35
UFF. FINAZ.	**24698**	13/12/2017	**U.1.04.03.99.000**	Trasferimenti correnti a altre imprese	425,39
				Totale	**1.056,74**

1 Spese correnti

1.04 Trasferimenti correnti

Beneficiario	Mandato Numero	Mandato Data	Cod.IV Livello PDCF	Descrizione IV Livello PDCF	Importo Lordo Pagato
BARAJ MARGARITA	6417	04/05/2017	U.1.04.02.05.000	Altri trasferimenti a famiglie	295,36
				Totale	295,36
BARILI S.R.L. UNIPERSONALE	4056	05/04/2017	U.1.04.03.99.000	Trasferimenti correnti a altre imprese	2.199,07
	4057	05/04/2017	U.1.04.03.99.000	Trasferimenti correnti a altre imprese	244,34
				Totale	2.443,41
BASS CULTURE SRL	12875	27/07/2017	U.1.04.03.99.000	Trasferimenti correnti a altre imprese	4.725,00
	13838	27/07/2017	U.1.04.03.99.000	Trasferimenti correnti a altre imprese	1.575,00
	23607	14/12/2017	U.1.04.03.99.000	Trasferimenti correnti a altre imprese	9.000,00
				Totale	15.300,00
BASTAR S.R.L.S.	25437	19/12/2017	U.1.04.03.99.000	Trasferimenti correnti a altre imprese	11.116,98
	25438	19/12/2017	U.1.04.03.99.000	Trasferimenti correnti a altre imprese	7.783,02
				Totale	18.900,00
BENESSERE CON GUSTO SRLS	16251	07/09/2017	U.1.04.03.99.000	Trasferimenti correnti a altre imprese	10.417,85
	16252	07/09/2017	U.1.04.03.99.000	Trasferimenti correnti a altre imprese	7.293,55
				Totale	17.711,40
BERARDI ANGELO	6417	04/05/2017	U.1.04.02.05.000	Altri trasferimenti a famiglie	113,00
				Totale	113,00
BERNARDI MASSIMILIANO	19032	24/10/2017	U.1.04.02.05.000	Altri trasferimenti a famiglie	260,00
				Totale	260,00
B-GEEK SRL	13343	31/07/2017	U.1.04.01.02.000	Trasferimenti correnti a Amministrazioni Locali	10.390,63
	26772	22/12/2017	U.1.04.01.02.000	Trasferimenti correnti a Amministrazioni Locali	13.968,34
				Totale	24.358,97
BIANCO GIUSEPPE	17570	29/09/2017	U.1.04.03.99.000	Trasferimenti correnti a altre imprese	484,00
				Totale	484,00

REGIONE PUGLIA

'Art. 4 bis c. 2 D. lgs 33/2013 e ss.mm.'

Esercizio Finanziario 2017

PAGAMENTI EFFETTUATI NEL PERIODO dal 01/01/2017 al 31/12/2017suddivisi per beneficiario

1 Spese correnti

1.04 Trasferimenti correnti

Beneficiario	Mandato Numero	Mandato Data	Cod.IV Livello PDCF	Descrizione IV Livello PDCF	Importo Lordo Pagato
BIG SUR SOC. COOP. A R.L.	**26574**	21/12/2017	**U.1.04.03.99.000**	Trasferimenti correnti a altre imprese	18.000,00
				Totale	**18.000,00**
BIOES SRL	**5032**	10/04/2017	**U.1.04.03.99.000**	Trasferimenti correnti a altre imprese	2.995,43
	5033	10/04/2017	**U.1.04.03.99.000**	Trasferimenti correnti a altre imprese	332,83
	16895	21/09/2017	**U.1.04.04.01.000**	Trasferimenti correnti a Istituzioni Sociali Private	20.116,25
	16897	21/09/2017	**U.1.04.04.01.000**	Trasferimenti correnti a Istituzioni Sociali Private	14.081,38
	16898	21/09/2017	**U.1.04.04.01.000**	Trasferimenti correnti a Istituzioni Sociali Private	6.034,87
	17249	26/09/2017	**U.1.04.04.01.000**	Trasferimenti correnti a Istituzioni Sociali Private	13.257,56
	17250	26/09/2017	**U.1.04.04.01.000**	Trasferimenti correnti a Istituzioni Sociali Private	9.280,29
	17251	26/09/2017	**U.1.04.04.01.000**	Trasferimenti correnti a Istituzioni Sociali Private	3.977,27
	18251	05/10/2017	**U.1.04.04.01.000**	Trasferimenti correnti a Istituzioni Sociali Private	11.261,25
	18252	05/10/2017	**U.1.04.04.01.000**	Trasferimenti correnti a Istituzioni Sociali Private	7.882,88
	18253	05/10/2017	**U.1.04.04.01.000**	Trasferimenti correnti a Istituzioni Sociali Private	3.378,37
	21945	22/11/2017	**U.1.04.04.01.000**	Trasferimenti correnti a Istituzioni Sociali Private	16.713,75
	21948	22/11/2017	**U.1.04.04.01.000**	Trasferimenti correnti a Istituzioni Sociali Private	11.699,63
	21950	22/11/2017	**U.1.04.04.01.000**	Trasferimenti correnti a Istituzioni Sociali Private	5.014,12
				Totale	**126.025,88**
BONUSO VILMA	**13979**	31/07/2017	**U.1.04.02.02.000**	Interventi assistenziali	4.952,85
				Totale	**4.952,85**
BOOKINGSHOW SPA	**5034**	10/04/2017	**U.1.04.03.99.000**	Trasferimenti correnti a altre imprese	4.821,33
	5036	10/04/2017	**U.1.04.03.99.000**	Trasferimenti correnti a altre imprese	535,70
				Totale	**5.357,03**
BORZO DESIGN S.R.L.	**19106**	23/10/2017	**U.1.04.03.99.000**	Trasferimenti correnti a altre imprese	12.343,97
	19107	23/10/2017	**U.1.04.03.99.000**	Trasferimenti correnti a altre imprese	8.642,03
				Totale	**20.986,00**
BOSA VINCENZO	**6417**	04/05/2017	**U.1.04.02.05.000**	Altri trasferimenti a famiglie	900,44
				Totale	**900,44**

1 Spese correnti

1.04 Trasferimenti correnti

Beneficiario	Mandato Numero	Mandato Data	Cod.IV Livello PDCF	Descrizione IV Livello PDCF	Importo Lordo Pagato
BOTTEGA D'ARTE ROMA S.R.L.	25414	19/12/2017	U.1.04.03.99.000	Trasferimenti correnti a altre imprese	12.273,15
	25415	19/12/2017	U.1.04.03.99.000	Trasferimenti correnti a altre imprese	8.592,45
				Totale	20.865,60
BRITISH SCHOOL OF ENGLISH DI GARGIULO	15719	18/08/2017	U.1.04.04.01.000	Trasferimenti correnti a Istituzioni Sociali Private	7.170,00
DOTT. OLIVER	15720	18/08/2017	U.1.04.04.01.000	Trasferimenti correnti a Istituzioni Sociali Private	5.019,00
	15721	18/08/2017	U.1.04.04.01.000	Trasferimenti correnti a Istituzioni Sociali Private	2.151,00
				Totale	14.340,00
BRUNO ROMOLO	6417	04/05/2017	U.1.04.02.05.000	Altri trasferimenti a famiglie	841,84
				Totale	841,84
BRUSCELLA ANGELA	13979	31/07/2017	U.1.04.02.02.000	Interventi assistenziali	4.000,00
				Totale	4.000,00
BUTTERFLAY CURE PALLIATIVE DOMICILIARI	2584	27/02/2017	U.1.04.04.01.000	Trasferimenti correnti a Istituzioni Sociali Private	1.115,00
BARI ONLUS	24641	14/12/2017	U.1.04.04.01.000	Trasferimenti correnti a Istituzioni Sociali Private	642,00
				Totale	1.757,00
CAFARO FRANCESCO	6417	04/05/2017	U.1.04.02.05.000	Altri trasferimenti a famiglie	540,00
				Totale	540,00
CAGIANO RAFFAELE	25214	20/12/2017	U.1.04.02.05.000	Altri trasferimenti a famiglie	550,00
				Totale	550,00
CAGNANO CINZIA	22556	23/11/2017	U.1.04.02.02.000	Interventi assistenziali	1.000,00
				Totale	1.000,00
CAIAFFA FRANCO	25215	20/12/2017	U.1.04.02.05.000	Altri trasferimenti a famiglie	186,00
				Totale	186,00

REGIONE PUGLIA

'Art. 4 bis c. 2 D. lgs 33/2013 e ss.mm.'

Esercizio Finanziario 2017

PAGAMENTI EFFETTUATI NEL PERIODO dal 01/01/2017 al 31/12/2017suddivisi per beneficiario

1 Spese correnti

1.04 Trasferimenti correnti

Beneficiario	Mandato Numero	Mandato Data	Cod.IV Livello PDCF	Descrizione IV Livello PDCF	Importo Lordo Pagato
CALABRESE CHIARA	**19033**	24/10/2017	**U.1.04.02.05.000**	Altri trasferimenti a famiglie	760,15
				Totale	**760,15**
CALABRESE GIOVANNI	**25216**	20/12/2017	**U.1.04.02.05.000**	Altri trasferimenti a famiglie	539,04
				Totale	**539,04**
CALASANZIO - CULTURA E FORMAZIONE	**8196**	23/05/2017	**U.1.04.04.01.000**	Trasferimenti correnti a Istituzioni Sociali Private	94.322,96
	8198	23/05/2017	**U.1.04.04.01.000**	Trasferimenti correnti a Istituzioni Sociali Private	66.035,70
	9994	08/06/2017	**U.1.04.04.01.000**	Trasferimenti correnti a Istituzioni Sociali Private	32.656,25
	9995	08/06/2017	**U.1.04.04.01.000**	Trasferimenti correnti a Istituzioni Sociali Private	22.859,38
	9996	08/06/2017	**U.1.04.04.01.000**	Trasferimenti correnti a Istituzioni Sociali Private	9.796,87
	9997	08/06/2017	**U.1.04.04.01.000**	Trasferimenti correnti a Istituzioni Sociali Private	29.034,38
	10000	08/06/2017	**U.1.04.04.01.000**	Trasferimenti correnti a Istituzioni Sociali Private	20.324,06
	10002	08/06/2017	**U.1.04.04.01.000**	Trasferimenti correnti a Istituzioni Sociali Private	8.710,31
	12711	17/07/2017	**U.1.04.04.01.000**	Trasferimenti correnti a Istituzioni Sociali Private	44.390,82
	14748	11/08/2017	**U.1.04.04.01.000**	Trasferimenti correnti a Istituzioni Sociali Private	40.384,58
	14750	11/08/2017	**U.1.04.04.01.000**	Trasferimenti correnti a Istituzioni Sociali Private	28.269,20
	14752	11/08/2017	**U.1.04.04.01.000**	Trasferimenti correnti a Istituzioni Sociali Private	12.115,37
	20723	02/11/2017	**U.1.04.04.01.000**	Trasferimenti correnti a Istituzioni Sociali Private	40.867,03
	24480	13/12/2017	**U.1.04.04.01.000**	Trasferimenti correnti a Istituzioni Sociali Private	110.649,18
				Totale	**560.416,09**
CALELLA MARIO FRANCESCO	**25719**	21/12/2017	**U.1.04.03.99.000**	Trasferimenti correnti a altre imprese	12.500,00
				Totale	**12.500,00**
CALSO MARIA ROSARIA	**17570**	29/09/2017	**U.1.04.03.99.000**	Trasferimenti correnti a altre imprese	442,00
				Totale	**442,00**
CAMBRIDGE ACADEMY S.R.L.	**12900**	20/07/2017	**U.1.04.01.02.000**	Trasferimenti correnti a Amministrazioni Locali	6.480,00
	20479	31/10/2017	**U.1.04.01.02.000**	Trasferimenti correnti a Amministrazioni Locali	2.430,00
				Totale	**8.910,00**

1 Spese correnti

1.04 Trasferimenti correnti

Beneficiario	Mandato Numero	Mandato Data	Cod.IV Livello PDCF	Descrizione IV Livello PDCF	Importo Lordo Pagato
CAMERA DI COMMERCIO, INDUSTRIA ,AGRICOLTURA E ARTIGIANATO	5841	19/04/2017	U.1.04.01.02.000	Trasferimenti correnti a Amministrazioni Locali	122.642,62
	5842	19/04/2017	U.1.04.01.02.000	Trasferimenti correnti a Amministrazioni Locali	27.396,95
	16592	15/09/2017	U.1.04.01.02.000	Trasferimenti correnti a Amministrazioni Locali	200.000,00
				Totale	350.039,57
CAMERA DI COMMERCIO, INDUSTRIA, ARTIGIANATO E AGRICOLTURA DI BARI	10513	16/06/2017	U.1.04.01.02.000	Trasferimenti correnti a Amministrazioni Locali	106.360,10
				Totale	106.360,10
CAMERATA MUSICALE SALENTINA	22860	29/11/2017	U.1.04.04.01.000	Trasferimenti correnti a Istituzioni Sociali Private	19.350,00
	22890	04/12/2017	U.1.04.03.99.000	Trasferimenti correnti a altre imprese	6.450,00
	22891	29/11/2017	U.1.04.03.99.000	Trasferimenti correnti a altre imprese	93.550,00
				Totale	119.350,00
CAMPANA RICCARDO	18910	13/10/2017	U.1.04.03.99.000	Trasferimenti correnti a altre imprese	3.000,00
				Totale	3.000,00

REGIONE PUGLIA

'Art. 4 bis c. 2 D. lgs 33/2013 e ss.mm.'

Esercizio Finanziario 2017

PAGAMENTI EFFETTUATI NEL PERIODO dal 01/01/2017 al 31/12/2017suddivisi per beneficiario

1 Spese correnti

1.04 Trasferimenti correnti

Beneficiario	Mandato		Cod.IV Livello PDCF	Descrizione IV Livello PDCF	Importo Lordo Pagato
	Numero	Data			
CAMPUS FORMAZIONE E LAVORO	1915	22/02/2017	U.1.04.04.01.000	Trasferimenti correnti a Istituzioni Sociali Private	5.987,50
	1943	22/02/2017	U.1.04.04.01.000	Trasferimenti correnti a Istituzioni Sociali Private	4.191,25
	1944	22/02/2017	U.1.04.04.01.000	Trasferimenti correnti a Istituzioni Sociali Private	1.796,25
	1966	27/02/2017	U.1.04.04.01.000	Trasferimenti correnti a Istituzioni Sociali Private	7.170,00
	1968	27/02/2017	U.1.04.04.01.000	Trasferimenti correnti a Istituzioni Sociali Private	5.019,00
	1970	27/02/2017	U.1.04.04.01.000	Trasferimenti correnti a Istituzioni Sociali Private	2.151,00
	1972	27/02/2017	U.1.04.04.01.000	Trasferimenti correnti a Istituzioni Sociali Private	1.680,00
	1973	27/02/2017	U.1.04.04.01.000	Trasferimenti correnti a Istituzioni Sociali Private	1.176,00
	1974	27/02/2017	U.1.04.04.01.000	Trasferimenti correnti a Istituzioni Sociali Private	504,00
	3736	15/03/2017	U.1.04.04.01.000	Trasferimenti correnti a Istituzioni Sociali Private	5.362,50
	3738	15/03/2017	U.1.04.04.01.000	Trasferimenti correnti a Istituzioni Sociali Private	3.753,75
	3739	15/03/2017	U.1.04.04.01.000	Trasferimenti correnti a Istituzioni Sociali Private	1.608,75
	4798	29/05/2017	U.1.04.04.01.000	Trasferimenti correnti a Istituzioni Sociali Private	5.600,00
	4801	29/05/2017	U.1.04.04.01.000	Trasferimenti correnti a Istituzioni Sociali Private	3.920,00
	4804	29/05/2017	U.1.04.04.01.000	Trasferimenti correnti a Istituzioni Sociali Private	1.680,00
	7457	18/05/2017	U.1.04.04.01.000	Trasferimenti correnti a Istituzioni Sociali Private	9.540,00
	7459	18/05/2017	U.1.04.04.01.000	Trasferimenti correnti a Istituzioni Sociali Private	6.678,00
	7460	18/05/2017	U.1.04.04.01.000	Trasferimenti correnti a Istituzioni Sociali Private	2.862,00
	7633	18/05/2017	U.1.04.04.01.000	Trasferimenti correnti a Istituzioni Sociali Private	2.112,50
	7634	18/05/2017	U.1.04.04.01.000	Trasferimenti correnti a Istituzioni Sociali Private	1.478,75
	7635	18/05/2017	U.1.04.04.01.000	Trasferimenti correnti a Istituzioni Sociali Private	633,75
	9108	06/06/2017	U.1.04.04.01.000	Trasferimenti correnti a Istituzioni Sociali Private	9.540,00
	9109	06/06/2017	U.1.04.04.01.000	Trasferimenti correnti a Istituzioni Sociali Private	6.678,00
	9111	06/06/2017	U.1.04.04.01.000	Trasferimenti correnti a Istituzioni Sociali Private	2.862,00
	9705	08/06/2017	U.1.04.04.01.000	Trasferimenti correnti a Istituzioni Sociali Private	8.850,00
	9706	08/06/2017	U.1.04.04.01.000	Trasferimenti correnti a Istituzioni Sociali Private	6.195,00
	9708	08/06/2017	U.1.04.04.01.000	Trasferimenti correnti a Istituzioni Sociali Private	2.655,00
	10756	22/06/2017	U.1.04.04.01.000	Trasferimenti correnti a Istituzioni Sociali Private	19.155,00
	10757	22/06/2017	U.1.04.04.01.000	Trasferimenti correnti a Istituzioni Sociali Private	13.408,50
	10758	22/06/2017	U.1.04.04.01.000	Trasferimenti correnti a Istituzioni Sociali Private	5.746,50
	11406	29/06/2017	U.1.04.04.01.000	Trasferimenti correnti a Istituzioni Sociali Private	7.650,00
	11408	29/06/2017	U.1.04.04.01.000	Trasferimenti correnti a Istituzioni Sociali Private	5.355,00
	11409	29/06/2017	U.1.04.04.01.000	Trasferimenti correnti a Istituzioni Sociali Private	2.295,00

1 Spese correnti

1.04 Trasferimenti correnti

Beneficiario	Mandato		Cod.IV Livello PDCF	Descrizione IV Livello PDCF	Importo Lordo Pagato
	Numero	Data			
CAMPUS FORMAZIONE E LAVORO	12655	17/07/2017	U.1.04.04.01.000	Trasferimenti correnti a Istituzioni Sociali Private	94.322,96
	12656	17/07/2017	U.1.04.04.01.000	Trasferimenti correnti a Istituzioni Sociali Private	66.035,70
	12731	18/07/2017	U.1.04.04.01.000	Trasferimenti correnti a Istituzioni Sociali Private	7.837,50
	12732	18/07/2017	U.1.04.04.01.000	Trasferimenti correnti a Istituzioni Sociali Private	5.486,25
	12733	18/07/2017	U.1.04.04.01.000	Trasferimenti correnti a Istituzioni Sociali Private	2.351,25
	12736	18/07/2017	U.1.04.04.01.000	Trasferimenti correnti a Istituzioni Sociali Private	4.117,50
	12737	18/07/2017	U.1.04.04.01.000	Trasferimenti correnti a Istituzioni Sociali Private	2.882,25
	12738	18/07/2017	U.1.04.04.01.000	Trasferimenti correnti a Istituzioni Sociali Private	1.235,25
	12739	18/07/2017	U.1.04.04.01.000	Trasferimenti correnti a Istituzioni Sociali Private	36.120,00
	12740	18/07/2017	U.1.04.04.01.000	Trasferimenti correnti a Istituzioni Sociali Private	25.284,00
	12744	18/07/2017	U.1.04.04.01.000	Trasferimenti correnti a Istituzioni Sociali Private	10.836,00
	12753	18/07/2017	U.1.04.04.01.000	Trasferimenti correnti a Istituzioni Sociali Private	15.871,25
	12754	18/07/2017	U.1.04.04.01.000	Trasferimenti correnti a Istituzioni Sociali Private	11.109,88
	12772	18/07/2017	U.1.04.04.01.000	Trasferimenti correnti a Istituzioni Sociali Private	4.761,37
	16058	30/08/2017	U.1.04.04.01.000	Trasferimenti correnti a Istituzioni Sociali Private	13.765,00
	16060	30/08/2017	U.1.04.04.01.000	Trasferimenti correnti a Istituzioni Sociali Private	9.635,50
	16061	30/08/2017	U.1.04.04.01.000	Trasferimenti correnti a Istituzioni Sociali Private	4.129,50
	16062	30/08/2017	U.1.04.04.01.000	Trasferimenti correnti a Istituzioni Sociali Private	35.262,50
	16063	30/08/2017	U.1.04.04.01.000	Trasferimenti correnti a Istituzioni Sociali Private	24.683,75
	16065	30/08/2017	U.1.04.04.01.000	Trasferimenti correnti a Istituzioni Sociali Private	10.578,75
	16069	30/08/2017	U.1.04.04.01.000	Trasferimenti correnti a Istituzioni Sociali Private	5.270,00
	16072	30/08/2017	U.1.04.04.01.000	Trasferimenti correnti a Istituzioni Sociali Private	3.689,00
	16073	30/08/2017	U.1.04.04.01.000	Trasferimenti correnti a Istituzioni Sociali Private	1.581,00
	16121	05/09/2017	U.1.04.04.01.000	Trasferimenti correnti a Istituzioni Sociali Private	16.535,00
	16122	05/09/2017	U.1.04.04.01.000	Trasferimenti correnti a Istituzioni Sociali Private	11.574,50
	16123	05/09/2017	U.1.04.04.01.000	Trasferimenti correnti a Istituzioni Sociali Private	4.960,50
	17177	28/09/2017	U.1.04.04.01.000	Trasferimenti correnti a Istituzioni Sociali Private	10.130,00
	17178	28/09/2017	U.1.04.04.01.000	Trasferimenti correnti a Istituzioni Sociali Private	7.091,00
	17179	28/09/2017	U.1.04.04.01.000	Trasferimenti correnti a Istituzioni Sociali Private	3.039,00
	17180	28/09/2017	U.1.04.04.01.000	Trasferimenti correnti a Istituzioni Sociali Private	21.517,50
	17182	28/09/2017	U.1.04.04.01.000	Trasferimenti correnti a Istituzioni Sociali Private	15.062,25
	17183	28/09/2017	U.1.04.04.01.000	Trasferimenti correnti a Istituzioni Sociali Private	6.455,25

REGIONE PUGLIA

'Art. 4 bis c. 2 D. lgs 33/2013 e ss.mm.'

Esercizio Finanziario 2017

PAGAMENTI EFFETTUATI NEL PERIODO dal 01/01/2017 al 31/12/2017suddivisi per beneficiario

1 Spese correnti

1.04 Trasferimenti correnti

Beneficiario	Mandato Numero	Mandato Data	Cod.IV Livello PDCF	Descrizione IV Livello PDCF	Importo Lordo Pagato
			Totale		**658.506,16**
CANALE 7 SRL.	**2121**	27/02/2017	**U.1.04.01.02.000**	Trasferimenti correnti a Amministrazioni Locali	6.695,29
	12873	04/08/2017	**U.1.04.03.99.000**	Trasferimenti correnti a altre imprese	1.125,00
	14698	04/08/2017	**U.1.04.03.99.000**	Trasferimenti correnti a altre imprese	375,00
	17674	29/09/2017	**U.1.04.01.02.000**	Trasferimenti correnti a Amministrazioni Locali	18.055,06
	17675	29/09/2017	**U.1.04.01.02.000**	Trasferimenti correnti a Amministrazioni Locali	31.228,94
			Totale		**57.479,29**
CANNAROZZI LIBERO	**7627**	15/05/2017	**U.1.04.04.01.000**	Trasferimenti correnti a Istituzioni Sociali Private	3.675,16
			Totale		**3.675,16**
CANNITO SAVINO	**19034**	24/10/2017	**U.1.04.02.05.000**	Altri trasferimenti a famiglie	536,64
	25217	20/12/2017	**U.1.04.02.05.000**	Altri trasferimenti a famiglie	209,43
			Totale		**746,07**
CAPUZZOLO MARIANGELA	**12415**	13/07/2017	**U.1.04.02.05.000**	Altri trasferimenti a famiglie	292,85
			Totale		**292,85**
CARDINALE LUCA	**6417**	04/05/2017	**U.1.04.02.05.000**	Altri trasferimenti a famiglie	240,13
			Totale		**240,13**
CARELLI SERVIZI GLOBALI REALI S.R.L.	**5178**	06/04/2017	**U.1.04.03.99.000**	Trasferimenti correnti a altre imprese	95,00
	5181	06/04/2017	**U.1.04.03.99.000**	Trasferimenti correnti a altre imprese	10,56
			Totale		**105,56**
CAROLI HOTEL	**25322**	18/12/2017	**U.1.04.03.99.000**	Trasferimenti correnti a altre imprese	6.900,00
	25323	18/12/2017	**U.1.04.03.99.000**	Trasferimenti correnti a altre imprese	4.830,00
	25324	18/12/2017	**U.1.04.03.99.000**	Trasferimenti correnti a altre imprese	2.070,00
			Totale		**13.800,00**

1 Spese correnti

1.04 Trasferimenti correnti

Beneficiario	Mandato Numero	Mandato Data	Cod.IV Livello PDCF	Descrizione IV Livello PDCF	Importo Lordo Pagato
CARONE MARIA L.	17570	29/09/2017	U.1.04.03.99.000	Trasferimenti correnti a altre imprese	783,00
				Totale	783,00
CASA AMATA SNC	12421	13/07/2017	U.1.04.03.99.000	Trasferimenti correnti a altre imprese	5.347,50
	12422	13/07/2017	U.1.04.03.99.000	Trasferimenti correnti a altre imprese	3.743,25
	12509	13/07/2017	U.1.04.04.01.000	Trasferimenti correnti a Istituzioni Sociali Private	1.604,25
				Totale	10.695,00
CASA DEL CONSUMATORE	14482	11/08/2017	U.1.04.04.01.000	Trasferimenti correnti a Istituzioni Sociali Private	60.000,00
	19786	31/10/2017	U.1.04.04.01.000	Trasferimenti correnti a Istituzioni Sociali Private	22.500,00
	23368	05/12/2017	U.1.04.04.01.000	Trasferimenti correnti a Istituzioni Sociali Private	22.500,00
				Totale	105.000,00
CASSANO COSIMO	6417	04/05/2017	U.1.04.02.05.000	Altri trasferimenti a famiglie	693,16
				Totale	693,16

REGIONE PUGLIA

'Art. 4 bis c. 2 D. lgs 33/2013 e ss.mm.'

Esercizio Finanziario 2017

PAGAMENTI EFFETTUATI NEL PERIODO dal 01/01/2017 al 31/12/2017suddivisi per beneficiario

1 Spese correnti

1.04 Trasferimenti correnti

Beneficiario	Mandato Numero	Mandato Data	Cod.IV Livello PDCF	Descrizione IV Livello PDCF	Importo Lordo Pagato
C.A.T. CENTRO ASSISTENZA TECNICA CONFCOMMERCIO	3710	16/03/2017	U.1.04.04.01.000	Trasferimenti correnti a Istituzioni Sociali Private	19.112,13
	3712	16/03/2017	U.1.04.04.01.000	Trasferimenti correnti a Istituzioni Sociali Private	13.378,49
	3713	16/03/2017	U.1.04.04.01.000	Trasferimenti correnti a Istituzioni Sociali Private	5.733,63
	7903	19/05/2017	U.1.04.04.01.000	Trasferimenti correnti a Istituzioni Sociali Private	13.277,50
	7906	19/05/2017	U.1.04.04.01.000	Trasferimenti correnti a Istituzioni Sociali Private	9.294,25
	7907	19/05/2017	U.1.04.04.01.000	Trasferimenti correnti a Istituzioni Sociali Private	3.983,25
	15674	18/08/2017	U.1.04.04.01.000	Trasferimenti correnti a Istituzioni Sociali Private	16.187,50
	15675	18/08/2017	U.1.04.04.01.000	Trasferimenti correnti a Istituzioni Sociali Private	11.331,25
	15676	18/08/2017	U.1.04.04.01.000	Trasferimenti correnti a Istituzioni Sociali Private	4.856,25
	16889	21/09/2017	U.1.04.04.01.000	Trasferimenti correnti a Istituzioni Sociali Private	10.630,00
	16890	21/09/2017	U.1.04.04.01.000	Trasferimenti correnti a Istituzioni Sociali Private	7.441,00
	16891	21/09/2017	U.1.04.04.01.000	Trasferimenti correnti a Istituzioni Sociali Private	3.189,00
	16892	21/09/2017	U.1.04.04.01.000	Trasferimenti correnti a Istituzioni Sociali Private	66.067,50
	16893	21/09/2017	U.1.04.04.01.000	Trasferimenti correnti a Istituzioni Sociali Private	46.247,25
	16894	21/09/2017	U.1.04.04.01.000	Trasferimenti correnti a Istituzioni Sociali Private	19.820,25
	17296	28/09/2017	U.1.04.04.01.000	Trasferimenti correnti a Istituzioni Sociali Private	25.042,50
	17297	28/09/2017	U.1.04.04.01.000	Trasferimenti correnti a Istituzioni Sociali Private	17.529,75
	17298	28/09/2017	U.1.04.04.01.000	Trasferimenti correnti a Istituzioni Sociali Private	7.512,75
				Totale	300.634,25
C.A.T. CONFCOMMERCIO SRL	20662	31/10/2017	U.1.04.04.01.000	Trasferimenti correnti a Istituzioni Sociali Private	15.045,00
	20664	31/10/2017	U.1.04.04.01.000	Trasferimenti correnti a Istituzioni Sociali Private	10.531,50
	20665	31/10/2017	U.1.04.04.01.000	Trasferimenti correnti a Istituzioni Sociali Private	4.513,50
	20667	31/10/2017	U.1.04.04.01.000	Trasferimenti correnti a Istituzioni Sociali Private	24.382,50
	20669	31/10/2017	U.1.04.04.01.000	Trasferimenti correnti a Istituzioni Sociali Private	17.067,75
	20671	31/10/2017	U.1.04.04.01.000	Trasferimenti correnti a Istituzioni Sociali Private	7.314,75
	20673	31/10/2017	U.1.04.04.01.000	Trasferimenti correnti a Istituzioni Sociali Private	9.180,00
	20674	31/10/2017	U.1.04.04.01.000	Trasferimenti correnti a Istituzioni Sociali Private	6.426,00
	20675	31/10/2017	U.1.04.04.01.000	Trasferimenti correnti a Istituzioni Sociali Private	2.754,00
				Totale	97.215,00

1 Spese correnti

1.04 Trasferimenti correnti

Beneficiario	Mandato Numero	Mandato Data	Cod.IV Livello PDCF	Descrizione IV Livello PDCF	Importo Lordo Pagato
CATACCHIO GIUSEPPE	6417	04/05/2017	U.1.04.02.05.000	Altri trasferimenti a famiglie	520,00
				Totale	520,00
C.COLAMONICO - N. CHIARULLI	6913	11/05/2017	U.1.04.01.01.000	Trasferimenti correnti a Amministrazioni Centrali	10.612,50
	6914	11/05/2017	U.1.04.01.01.000	Trasferimenti correnti a Amministrazioni Centrali	7.428,75
	6916	11/05/2017	U.1.04.01.01.000	Trasferimenti correnti a Amministrazioni Centrali	3.183,75
				Totale	21.225,00

REGIONE PUGLIA

'Art. 4 bis c. 2 D. lgs 33/2013 e ss.mm.'

Esercizio Finanziario 2017

PAGAMENTI EFFETTUATI NEL PERIODO dal 01/01/2017 al 31/12/2017suddivisi per beneficiario

1 Spese correnti

1.04 Trasferimenti correnti

Beneficiario	Mandato		Cod.IV Livello PDCF	Descrizione IV Livello PDCF	Importo Lordo Pagato
	Numero	Data			
CDQ ITALIA FORMAZIONE	1827	16/02/2017	U.1.04.04.01.000	Trasferimenti correnti a Istituzioni Sociali Private	8.875,00
	1828	16/02/2017	U.1.04.04.01.000	Trasferimenti correnti a Istituzioni Sociali Private	6.212,50
	1829	16/02/2017	U.1.04.04.01.000	Trasferimenti correnti a Istituzioni Sociali Private	2.662,50
	1980	23/02/2017	U.1.04.04.01.000	Trasferimenti correnti a Istituzioni Sociali Private	8.325,00
	1990	23/02/2017	U.1.04.04.01.000	Trasferimenti correnti a Istituzioni Sociali Private	5.827,50
	1991	23/02/2017	U.1.04.04.01.000	Trasferimenti correnti a Istituzioni Sociali Private	2.497,50
	3094	15/03/2017	U.1.04.04.01.000	Trasferimenti correnti a Istituzioni Sociali Private	8.378,50
	3095	15/03/2017	U.1.04.04.01.000	Trasferimenti correnti a Istituzioni Sociali Private	5.864,95
	3097	15/03/2017	U.1.04.04.01.000	Trasferimenti correnti a Istituzioni Sociali Private	2.513,55
	3657	13/03/2017	U.1.04.04.01.000	Trasferimenti correnti a Istituzioni Sociali Private	9.806,25
	3660	13/03/2017	U.1.04.04.01.000	Trasferimenti correnti a Istituzioni Sociali Private	6.864,38
	3663	13/03/2017	U.1.04.04.01.000	Trasferimenti correnti a Istituzioni Sociali Private	2.941,37
	4805	05/04/2017	U.1.04.04.01.000	Trasferimenti correnti a Istituzioni Sociali Private	14.095,00
	4806	05/04/2017	U.1.04.04.01.000	Trasferimenti correnti a Istituzioni Sociali Private	9.866,50
	4807	05/04/2017	U.1.04.04.01.000	Trasferimenti correnti a Istituzioni Sociali Private	4.228,50
	5192	12/04/2017	U.1.04.04.01.000	Trasferimenti correnti a Istituzioni Sociali Private	24.155,00
	5197	12/04/2017	U.1.04.04.01.000	Trasferimenti correnti a Istituzioni Sociali Private	16.908,50
	5201	12/04/2017	U.1.04.04.01.000	Trasferimenti correnti a Istituzioni Sociali Private	7.246,50
	5209	12/04/2017	U.1.04.04.01.000	Trasferimenti correnti a Istituzioni Sociali Private	6.845,00
	5215	12/04/2017	U.1.04.04.01.000	Trasferimenti correnti a Istituzioni Sociali Private	4.791,50
	5218	12/04/2017	U.1.04.04.01.000	Trasferimenti correnti a Istituzioni Sociali Private	2.053,50
	5540	11/04/2017	U.1.04.04.01.000	Trasferimenti correnti a Istituzioni Sociali Private	4.750,00
	5541	11/04/2017	U.1.04.04.01.000	Trasferimenti correnti a Istituzioni Sociali Private	3.325,00
	5542	11/04/2017	U.1.04.04.01.000	Trasferimenti correnti a Istituzioni Sociali Private	1.425,00
	7115	12/05/2017	U.1.04.04.01.000	Trasferimenti correnti a Istituzioni Sociali Private	14.425,00
	7118	12/05/2017	U.1.04.04.01.000	Trasferimenti correnti a Istituzioni Sociali Private	10.097,50
	7120	12/05/2017	U.1.04.04.01.000	Trasferimenti correnti a Istituzioni Sociali Private	4.327,50
	7860	19/05/2017	U.1.04.04.01.000	Trasferimenti correnti a Istituzioni Sociali Private	7.075,00
	7861	19/05/2017	U.1.04.04.01.000	Trasferimenti correnti a Istituzioni Sociali Private	4.952,50
	7862	19/05/2017	U.1.04.04.01.000	Trasferimenti correnti a Istituzioni Sociali Private	2.122,50
	7993	19/05/2017	U.1.04.04.01.000	Trasferimenti correnti a Istituzioni Sociali Private	4.837,50
	7994	19/05/2017	U.1.04.04.01.000	Trasferimenti correnti a Istituzioni Sociali Private	3.386,25
	7995	19/05/2017	U.1.04.04.01.000	Trasferimenti correnti a Istituzioni Sociali Private	1.451,25

1 Spese correnti

1.04 Trasferimenti correnti

Beneficiario	Mandato		Cod.IV Livello PDCF	Descrizione IV Livello PDCF	Importo Lordo Pagato
	Numero	Data			
CDQ ITALIA FORMAZIONE	7996	19/05/2017	U.1.04.04.01.000	Trasferimenti correnti a Istituzioni Sociali Private	9.991,00
	7999	19/05/2017	U.1.04.04.01.000	Trasferimenti correnti a Istituzioni Sociali Private	6.993,70
	8000	19/05/2017	U.1.04.04.01.000	Trasferimenti correnti a Istituzioni Sociali Private	2.997,30
	8671	26/05/2017	U.1.04.04.01.000	Trasferimenti correnti a Istituzioni Sociali Private	7.637,50
	8674	26/05/2017	U.1.04.04.01.000	Trasferimenti correnti a Istituzioni Sociali Private	5.346,25
	8675	26/05/2017	U.1.04.04.01.000	Trasferimenti correnti a Istituzioni Sociali Private	2.291,25
	12441	12/07/2017	U.1.04.04.01.000	Trasferimenti correnti a Istituzioni Sociali Private	25.877,50
	12447	12/07/2017	U.1.04.04.01.000	Trasferimenti correnti a Istituzioni Sociali Private	18.114,25
	12448	12/07/2017	U.1.04.04.01.000	Trasferimenti correnti a Istituzioni Sociali Private	7.763,25
	16937	21/09/2017	U.1.04.04.01.000	Trasferimenti correnti a Istituzioni Sociali Private	6.087,50
	16938	21/09/2017	U.1.04.04.01.000	Trasferimenti correnti a Istituzioni Sociali Private	4.261,25
	16939	21/09/2017	U.1.04.04.01.000	Trasferimenti correnti a Istituzioni Sociali Private	1.826,25
	16940	21/09/2017	U.1.04.04.01.000	Trasferimenti correnti a Istituzioni Sociali Private	5.306,25
	16941	21/09/2017	U.1.04.04.01.000	Trasferimenti correnti a Istituzioni Sociali Private	3.714,38
	16942	21/09/2017	U.1.04.04.01.000	Trasferimenti correnti a Istituzioni Sociali Private	1.591,37
	16943	21/09/2017	U.1.04.04.01.000	Trasferimenti correnti a Istituzioni Sociali Private	23.536,25
	16944	21/09/2017	U.1.04.04.01.000	Trasferimenti correnti a Istituzioni Sociali Private	16.475,38
	16945	21/09/2017	U.1.04.04.01.000	Trasferimenti correnti a Istituzioni Sociali Private	7.060,37
	16946	21/09/2017	U.1.04.04.01.000	Trasferimenti correnti a Istituzioni Sociali Private	8.450,00
	16947	21/09/2017	U.1.04.04.01.000	Trasferimenti correnti a Istituzioni Sociali Private	5.915,00
	16948	21/09/2017	U.1.04.04.01.000	Trasferimenti correnti a Istituzioni Sociali Private	2.535,00
	17534	28/09/2017	U.1.04.04.01.000	Trasferimenti correnti a Istituzioni Sociali Private	11.517,50
	17535	28/09/2017	U.1.04.04.01.000	Trasferimenti correnti a Istituzioni Sociali Private	8.062,25
	17536	28/09/2017	U.1.04.04.01.000	Trasferimenti correnti a Istituzioni Sociali Private	3.455,25
	17538	28/09/2017	U.1.04.04.01.000	Trasferimenti correnti a Istituzioni Sociali Private	13.740,00
	17539	28/09/2017	U.1.04.04.01.000	Trasferimenti correnti a Istituzioni Sociali Private	9.618,00
	17540	28/09/2017	U.1.04.04.01.000	Trasferimenti correnti a Istituzioni Sociali Private	4.122,00
	17599	28/09/2017	U.1.04.04.01.000	Trasferimenti correnti a Istituzioni Sociali Private	19.457,50
	17600	28/09/2017	U.1.04.04.01.000	Trasferimenti correnti a Istituzioni Sociali Private	13.620,25
	17601	28/09/2017	U.1.04.04.01.000	Trasferimenti correnti a Istituzioni Sociali Private	5.837,25
	20425	30/10/2017	U.1.04.01.02.000	Trasferimenti correnti a Amministrazioni Locali	5.040,00
	20643	02/11/2017	U.1.04.04.01.000	Trasferimenti correnti a Istituzioni Sociali Private	56.603,95
	20644	02/11/2017	U.1.04.04.01.000	Trasferimenti correnti a Istituzioni Sociali Private	39.622,77

REGIONE PUGLIA

'Art. 4 bis c. 2 D. lgs 33/2013 e ss.mm.'

Esercizio Finanziario 2017

PAGAMENTI EFFETTUATI NEL PERIODO dal 01/01/2017 al 31/12/2017suddivisi per beneficiario

1 Spese correnti

1.04 Trasferimenti correnti

Beneficiario	Mandato Numero	Mandato Data	Cod.IV Livello PDCF	Descrizione IV Livello PDCF	Importo Lordo Pagato
CDQ ITALIA FORMAZIONE	**20645**	02/11/2017	**U.1.04.04.01.000**	Trasferimenti correnti a Istituzioni Sociali Private	16.981,18
	24957	18/12/2017	**U.1.04.01.02.000**	Trasferimenti correnti a Amministrazioni Locali	1.530,00
				Totale	**606.112,90**
C.E.A.P.L.	**10355**	14/06/2017	**U.1.04.04.01.000**	Trasferimenti correnti a Istituzioni Sociali Private	37.028,75
	10356	14/06/2017	**U.1.04.04.01.000**	Trasferimenti correnti a Istituzioni Sociali Private	25.920,13
	10357	14/06/2017	**U.1.04.04.01.000**	Trasferimenti correnti a Istituzioni Sociali Private	11.108,62
	10358	14/06/2017	**U.1.04.04.01.000**	Trasferimenti correnti a Istituzioni Sociali Private	17.042,50
	10359	14/06/2017	**U.1.04.04.01.000**	Trasferimenti correnti a Istituzioni Sociali Private	11.929,75
	10360	14/06/2017	**U.1.04.04.01.000**	Trasferimenti correnti a Istituzioni Sociali Private	5.112,75
				Totale	**108.142,50**

1 Spese correnti

1.04 Trasferimenti correnti

Beneficiario	Mandato Numero	Mandato Data	Cod.IV Livello PDCF	Descrizione IV Livello PDCF	Importo Lordo Pagato
CEAPL (CENTRO EDUCATIVO ADDESTRAMENTO PROFESSIONALE LAVORATORI)	13968	09/08/2017	U.1.04.04.01.000	Trasferimenti correnti a Istituzioni Sociali Private	8.550,00
	13981	09/08/2017	U.1.04.04.01.000	Trasferimenti correnti a Istituzioni Sociali Private	5.985,00
	13983	09/08/2017	U.1.04.04.01.000	Trasferimenti correnti a Istituzioni Sociali Private	2.565,00
	13985	09/08/2017	U.1.04.04.01.000	Trasferimenti correnti a Istituzioni Sociali Private	2.840,00
	13986	09/08/2017	U.1.04.04.01.000	Trasferimenti correnti a Istituzioni Sociali Private	1.988,00
	13987	09/08/2017	U.1.04.04.01.000	Trasferimenti correnti a Istituzioni Sociali Private	852,00
	14009	09/08/2017	U.1.04.04.01.000	Trasferimenti correnti a Istituzioni Sociali Private	9.800,00
	14010	09/08/2017	U.1.04.04.01.000	Trasferimenti correnti a Istituzioni Sociali Private	6.860,00
	14011	09/08/2017	U.1.04.04.01.000	Trasferimenti correnti a Istituzioni Sociali Private	2.940,00
	21714	30/11/2017	U.1.04.04.01.000	Trasferimenti correnti a Istituzioni Sociali Private	15.525,00
	21716	30/11/2017	U.1.04.04.01.000	Trasferimenti correnti a Istituzioni Sociali Private	10.867,50
	21717	30/11/2017	U.1.04.04.01.000	Trasferimenti correnti a Istituzioni Sociali Private	4.657,50
	22256	23/11/2017	U.1.04.04.01.000	Trasferimenti correnti a Istituzioni Sociali Private	23.891,25
	22257	23/11/2017	U.1.04.04.01.000	Trasferimenti correnti a Istituzioni Sociali Private	16.723,88
	22258	23/11/2017	U.1.04.04.01.000	Trasferimenti correnti a Istituzioni Sociali Private	7.167,37
	22259	22/11/2017	U.1.04.04.01.000	Trasferimenti correnti a Istituzioni Sociali Private	11.975,00
	22260	22/11/2017	U.1.04.04.01.000	Trasferimenti correnti a Istituzioni Sociali Private	8.382,50
	22261	22/11/2017	U.1.04.04.01.000	Trasferimenti correnti a Istituzioni Sociali Private	3.592,50
	23133	30/11/2017	U.1.04.04.01.000	Trasferimenti correnti a Istituzioni Sociali Private	5.016,25
	23134	30/11/2017	U.1.04.04.01.000	Trasferimenti correnti a Istituzioni Sociali Private	3.511,38
	23135	30/11/2017	U.1.04.04.01.000	Trasferimenti correnti a Istituzioni Sociali Private	1.504,87
				Totale	**155.195,00**
CEDAT 85 S.R.L.	4734	05/04/2017	U.1.04.03.99.000	Trasferimenti correnti a altre imprese	1.671,24
	4736	05/04/2017	U.1.04.03.99.000	Trasferimenti correnti a altre imprese	185,69
				Totale	**1.856,93**

REGIONE PUGLIA

'Art. 4 bis c. 2 D. lgs 33/2013 e ss.mm.'

Esercizio Finanziario 2017

PAGAMENTI EFFETTUATI NEL PERIODO dal 01/01/2017 al 31/12/2017suddivisi per beneficiario

1 Spese correnti

1.04 Trasferimenti correnti

Beneficiario	Mandato Numero	Mandato Data	Cod.IV Livello PDCF	Descrizione IV Livello PDCF	Importo Lordo Pagato
CELIPS	**8210**	23/05/2017	**U.1.04.04.01.000**	Trasferimenti correnti a Istituzioni Sociali Private	94.322,96
	8211	23/05/2017	**U.1.04.04.01.000**	Trasferimenti correnti a Istituzioni Sociali Private	66.035,70
	8947	29/05/2017	**U.1.04.04.01.000**	Trasferimenti correnti a Istituzioni Sociali Private	48.537,60
	8948	29/05/2017	**U.1.04.04.01.000**	Trasferimenti correnti a Istituzioni Sociali Private	60.672,00
	8949	29/05/2017	**U.1.04.04.01.000**	Trasferimenti correnti a Istituzioni Sociali Private	42.470,40
	14715	03/08/2017	**U.1.04.04.01.000**	Trasferimenti correnti a Istituzioni Sociali Private	43.531,43
	14716	03/08/2017	**U.1.04.04.01.000**	Trasferimenti correnti a Istituzioni Sociali Private	30.472,00
	14719	03/08/2017	**U.1.04.04.01.000**	Trasferimenti correnti a Istituzioni Sociali Private	13.059,42
				Totale	**399.101,51**
CENTOMANI FRANCESCO E C. S.N.C.	**9850**	27/06/2017	**U.1.04.03.99.000**	Trasferimenti correnti a altre imprese	5.258,10
				Totale	**5.258,10**
CENTRO ANTIVIOLENZA RISCOPRIRSI	**23661**	12/12/2017	**U.1.04.04.01.000**	Trasferimenti correnti a Istituzioni Sociali Private	1.569,14
	24863	19/12/2017	**U.1.04.04.01.000**	Trasferimenti correnti a Istituzioni Sociali Private	29.595,66
				Totale	**31.164,80**
'CENTRO C.B. ''ERUCE'''	**23943**	13/12/2017	**U.1.04.04.01.000**	Trasferimenti correnti a Istituzioni Sociali Private	1.500,00
	25106	16/12/2017	**U.1.04.04.01.000**	Trasferimenti correnti a Istituzioni Sociali Private	5.000,00
				Totale	**6.500,00**
'CENTRO C.B.'' OLIMPO'''	**7776**	19/05/2017	**U.1.04.04.01.000**	Trasferimenti correnti a Istituzioni Sociali Private	476,37
	23944	13/12/2017	**U.1.04.04.01.000**	Trasferimenti correnti a Istituzioni Sociali Private	1.500,00
	25107	16/12/2017	**U.1.04.04.01.000**	Trasferimenti correnti a Istituzioni Sociali Private	5.000,00
				Totale	**6.976,37**
CENTRO CULTURALE DIOMEDES	**15791**	21/08/2017	**U.1.04.04.01.000**	Trasferimenti correnti a Istituzioni Sociali Private	2.000,00
				Totale	**2.000,00**
CENTRO CULTURALE L. EINAUDI	**26590**	21/12/2017	**U.1.04.04.01.000**	Trasferimenti correnti a Istituzioni Sociali Private	4.000,00
				Totale	**4.000,00**

1 Spese correnti

1.04 Trasferimenti correnti

Beneficiario	Mandato Numero	Mandato Data	Cod.IV Livello PDCF	Descrizione IV Livello PDCF	Importo Lordo Pagato
CENTRO CULTURALE TEATRO D'OGGI	12945	20/07/2017	U.1.04.04.01.000	Trasferimenti correnti a Istituzioni Sociali Private	900,00
	13111	24/07/2017	U.1.04.04.01.000	Trasferimenti correnti a Istituzioni Sociali Private	300,00
				Totale	**1.200,00**
CENTRO DI DOCUMENTAZIONE E CULTURA DELLE DONNE	10469	16/06/2017	U.1.04.01.01.000	Trasferimenti correnti a Amministrazioni Centrali	1.443,40
				Totale	**1.443,40**

REGIONE PUGLIA

'Art. 4 bis c. 2 D. lgs 33/2013 e ss.mm.'

Esercizio Finanziario 2017

PAGAMENTI EFFETTUATI NEL PERIODO dal 01/01/2017 al 31/12/2017suddivisi per beneficiario

1 Spese correnti

1.04 Trasferimenti correnti

Beneficiario	Mandato Numero	Mandato Data	Cod.IV Livello PDCF	Descrizione IV Livello PDCF	Importo Lordo Pagato
CENTRO DI FORMAZIONE E ORIENTAMENTO PROFESSIONALE PADRE PIO	6909	11/05/2017	U.1.04.04.01.000	Trasferimenti correnti a Istituzioni Sociali Private	48.537,60
	6910	11/05/2017	U.1.04.04.01.000	Trasferimenti correnti a Istituzioni Sociali Private	60.672,00
	6911	11/05/2017	U.1.04.04.01.000	Trasferimenti correnti a Istituzioni Sociali Private	42.470,40
	10762	22/06/2017	U.1.04.04.01.000	Trasferimenti correnti a Istituzioni Sociali Private	94.322,96
	10764	22/06/2017	U.1.04.04.01.000	Trasferimenti correnti a Istituzioni Sociali Private	66.035,70
	11768	04/07/2017	U.1.04.04.01.000	Trasferimenti correnti a Istituzioni Sociali Private	42.275,00
	11769	04/07/2017	U.1.04.04.01.000	Trasferimenti correnti a Istituzioni Sociali Private	29.592,50
	11770	04/07/2017	U.1.04.04.01.000	Trasferimenti correnti a Istituzioni Sociali Private	12.682,50
	22561	27/11/2017	U.1.04.04.01.000	Trasferimenti correnti a Istituzioni Sociali Private	16.275,00
	22562	27/11/2017	U.1.04.04.01.000	Trasferimenti correnti a Istituzioni Sociali Private	11.392,50
	22564	27/11/2017	U.1.04.04.01.000	Trasferimenti correnti a Istituzioni Sociali Private	4.882,50
	22565	27/11/2017	U.1.04.04.01.000	Trasferimenti correnti a Istituzioni Sociali Private	12.562,50
	22567	27/11/2017	U.1.04.04.01.000	Trasferimenti correnti a Istituzioni Sociali Private	8.793,75
	22568	27/11/2017	U.1.04.04.01.000	Trasferimenti correnti a Istituzioni Sociali Private	3.768,75
	22569	27/11/2017	U.1.04.04.01.000	Trasferimenti correnti a Istituzioni Sociali Private	7.612,50
	22570	27/11/2017	U.1.04.04.01.000	Trasferimenti correnti a Istituzioni Sociali Private	5.328,75
	22571	27/11/2017	U.1.04.04.01.000	Trasferimenti correnti a Istituzioni Sociali Private	2.283,75
	22575	27/11/2017	U.1.04.04.01.000	Trasferimenti correnti a Istituzioni Sociali Private	26.912,50
	22576	27/11/2017	U.1.04.04.01.000	Trasferimenti correnti a Istituzioni Sociali Private	18.838,75
	22577	27/11/2017	U.1.04.04.01.000	Trasferimenti correnti a Istituzioni Sociali Private	8.073,75
	22578	27/11/2017	U.1.04.04.01.000	Trasferimenti correnti a Istituzioni Sociali Private	16.850,00
	22579	27/11/2017	U.1.04.04.01.000	Trasferimenti correnti a Istituzioni Sociali Private	11.795,00
	22580	27/11/2017	U.1.04.04.01.000	Trasferimenti correnti a Istituzioni Sociali Private	5.055,00
	22581	27/11/2017	U.1.04.04.01.000	Trasferimenti correnti a Istituzioni Sociali Private	15.362,50
	22582	27/11/2017	U.1.04.04.01.000	Trasferimenti correnti a Istituzioni Sociali Private	10.753,75
	22583	27/11/2017	U.1.04.04.01.000	Trasferimenti correnti a Istituzioni Sociali Private	4.608,75
	24677	13/12/2017	U.1.04.04.01.000	Trasferimenti correnti a Istituzioni Sociali Private	2.398,11
	24680	13/12/2017	U.1.04.04.01.000	Trasferimenti correnti a Istituzioni Sociali Private	266,46
	24850	14/12/2017	U.1.04.04.01.000	Trasferimenti correnti a Istituzioni Sociali Private	155.040,00
				Totale	**745.443,23**

1 Spese correnti

1.04 Trasferimenti correnti

Beneficiario	Mandato Numero	Mandato Data	Cod.IV Livello PDCF	Descrizione IV Livello PDCF	Importo Lordo Pagato
CENTRO DI FORMAZIONE FUTURA SRL	15947	28/08/2017	U.1.04.04.01.000	Trasferimenti correnti a Istituzioni Sociali Private	5.900,00
	15948	28/08/2017	U.1.04.04.01.000	Trasferimenti correnti a Istituzioni Sociali Private	4.130,00
	15949	28/08/2017	U.1.04.04.01.000	Trasferimenti correnti a Istituzioni Sociali Private	1.770,00
				Totale	11.800,00
CENTRO DI RICERCA E SPERIMENTAZIONE IN AGRICOLTURA 'BASILE CARAMIA'	628	03/02/2017	U.1.04.04.01.000	Trasferimenti correnti a Istituzioni Sociali Private	51.645,69
	25416	19/12/2017	U.1.04.04.01.000	Trasferimenti correnti a Istituzioni Sociali Private	51.645,69
				Totale	103.291,38
CENTRO INTERREGIONALE STUDI E DOCUMENTAZIONE CINSEDO	16166	05/09/2017	U.1.04.01.01.000	Trasferimenti correnti a Amministrazioni Centrali	100.000,00
	21801	22/11/2017	U.1.04.01.01.000	Trasferimenti correnti a Amministrazioni Centrali	103.616,00
				Totale	203.616,00
CENTRO INTERVENTO RADIO	7777	19/05/2017	U.1.04.04.01.000	Trasferimenti correnti a Istituzioni Sociali Private	476,37
	23945	13/12/2017	U.1.04.04.01.000	Trasferimenti correnti a Istituzioni Sociali Private	1.500,00
	25108	16/12/2017	U.1.04.04.01.000	Trasferimenti correnti a Istituzioni Sociali Private	5.000,00
	27369	27/12/2017	U.1.04.04.01.000	Trasferimenti correnti a Istituzioni Sociali Private	500,00
				Totale	7.476,37
CENTRO PROFESSIONALE FORMAZIONE & RICERCA 'APULIA'	16056	28/08/2017	U.1.04.04.01.000	Trasferimenti correnti a Istituzioni Sociali Private	19.512,50
	16057	28/08/2017	U.1.04.04.01.000	Trasferimenti correnti a Istituzioni Sociali Private	13.658,75
	16059	28/08/2017	U.1.04.04.01.000	Trasferimenti correnti a Istituzioni Sociali Private	5.853,75
	16128	05/09/2017	U.1.04.04.01.000	Trasferimenti correnti a Istituzioni Sociali Private	12.533,75
	16129	05/09/2017	U.1.04.04.01.000	Trasferimenti correnti a Istituzioni Sociali Private	8.773,63
	16130	05/09/2017	U.1.04.04.01.000	Trasferimenti correnti a Istituzioni Sociali Private	3.760,12
	17123	21/09/2017	U.1.04.04.01.000	Trasferimenti correnti a Istituzioni Sociali Private	40.209,75
	17124	21/09/2017	U.1.04.04.01.000	Trasferimenti correnti a Istituzioni Sociali Private	28.146,83
	17125	21/09/2017	U.1.04.04.01.000	Trasferimenti correnti a Istituzioni Sociali Private	12.062,92
	26882	22/12/2017	U.1.04.04.01.000	Trasferimenti correnti a Istituzioni Sociali Private	14.300,00
	26883	22/12/2017	U.1.04.04.01.000	Trasferimenti correnti a Istituzioni Sociali Private	10.010,00
	26884	22/12/2017	U.1.04.04.01.000	Trasferimenti correnti a Istituzioni Sociali Private	4.290,00
				Totale	173.112,00

REGIONE PUGLIA

'Art. 4 bis c. 2 D. lgs 33/2013 e ss.mm.'

Esercizio Finanziario 2017

PAGAMENTI EFFETTUATI NEL PERIODO dal 01/01/2017 al 31/12/2017suddivisi per beneficiario

1 Spese correnti

1.04 Trasferimenti correnti

Beneficiario	Mandato Numero	Mandato Data	Cod.IV Livello PDCF	Descrizione IV Livello PDCF	Importo Lordo Pagato
CENTRO PROTEZIONE CIVILE ED AMBIENTALE	7778	19/05/2017	U.1.04.04.01.000	Trasferimenti correnti a Istituzioni Sociali Private	2.064,26
	23946	13/12/2017	U.1.04.04.01.000	Trasferimenti correnti a Istituzioni Sociali Private	1.500,00
	25109	16/12/2017	U.1.04.04.01.000	Trasferimenti correnti a Istituzioni Sociali Private	5.000,00
	27370	27/12/2017	U.1.04.04.01.000	Trasferimenti correnti a Istituzioni Sociali Private	1.000,00
				Totale	9.564,26
CENTRO RADIO SOCCORSO - C.B. COPERTINO	7779	19/05/2017	U.1.04.04.01.000	Trasferimenti correnti a Istituzioni Sociali Private	635,16
	23947	13/12/2017	U.1.04.04.01.000	Trasferimenti correnti a Istituzioni Sociali Private	1.500,00
	25110	16/12/2017	U.1.04.04.01.000	Trasferimenti correnti a Istituzioni Sociali Private	5.000,00
	27371	27/12/2017	U.1.04.04.01.000	Trasferimenti correnti a Istituzioni Sociali Private	1.000,00
				Totale	8.135,16
CENTRO SERVIZI U.I.L. BARI S.R.L.	25381	18/12/2017	U.1.04.03.99.000	Trasferimenti correnti a altre imprese	2.712,50
	25382	18/12/2017	U.1.04.03.99.000	Trasferimenti correnti a altre imprese	1.898,75
	25383	18/12/2017	U.1.04.03.99.000	Trasferimenti correnti a altre imprese	813,75
				Totale	5.425,00
CENTRO STUDI CHORA-MA	13824	09/08/2017	U.1.04.04.01.000	Trasferimenti correnti a Istituzioni Sociali Private	500,00
				Totale	500,00

1 Spese correnti

1.04 Trasferimenti correnti

Beneficiario	Mandato		Cod.IV Livello PDCF	Descrizione IV Livello PDCF	Importo Lordo Pagato
	Numero	Data			
CENTRO STUDI LEVANTE	**1571**	16/02/2017	**U.1.04.04.01.000**	Trasferimenti correnti a Istituzioni Sociali Private	9.750,00
	1573	16/02/2017	**U.1.04.04.01.000**	Trasferimenti correnti a Istituzioni Sociali Private	6.825,00
	1574	16/02/2017	**U.1.04.04.01.000**	Trasferimenti correnti a Istituzioni Sociali Private	2.925,00
	1855	27/02/2017	**U.1.04.03.99.000**	Trasferimenti correnti a altre imprese	7.246,35
	1857	27/02/2017	**U.1.04.03.99.000**	Trasferimenti correnti a altre imprese	850,13
	1859	27/02/2017	**U.1.04.03.99.000**	Trasferimenti correnti a altre imprese	6.041,46
	1860	27/02/2017	**U.1.04.03.99.000**	Trasferimenti correnti a altre imprese	708,78
	1975	23/02/2017	**U.1.04.04.01.000**	Trasferimenti correnti a Istituzioni Sociali Private	7.150,00
	1977	23/02/2017	**U.1.04.04.01.000**	Trasferimenti correnti a Istituzioni Sociali Private	5.005,00
	1978	23/02/2017	**U.1.04.04.01.000**	Trasferimenti correnti a Istituzioni Sociali Private	2.145,00
	4730	05/04/2017	**U.1.04.03.99.000**	Trasferimenti correnti a altre imprese	2.479,15
	4731	05/04/2017	**U.1.04.03.99.000**	Trasferimenti correnti a altre imprese	275,46
	5533	11/04/2017	**U.1.04.04.01.000**	Trasferimenti correnti a Istituzioni Sociali Private	7.687,50
	5535	11/04/2017	**U.1.04.04.01.000**	Trasferimenti correnti a Istituzioni Sociali Private	5.381,25
	5536	11/04/2017	**U.1.04.04.01.000**	Trasferimenti correnti a Istituzioni Sociali Private	2.306,25
	8187	24/05/2017	**U.1.04.04.01.000**	Trasferimenti correnti a Istituzioni Sociali Private	6.550,00
	8190	24/05/2017	**U.1.04.04.01.000**	Trasferimenti correnti a Istituzioni Sociali Private	4.585,00
	8191	24/05/2017	**U.1.04.04.01.000**	Trasferimenti correnti a Istituzioni Sociali Private	1.965,00
	9700	08/06/2017	**U.1.04.04.01.000**	Trasferimenti correnti a Istituzioni Sociali Private	15.475,00
	9701	08/06/2017	**U.1.04.04.01.000**	Trasferimenti correnti a Istituzioni Sociali Private	10.832,50
	9702	08/06/2017	**U.1.04.04.01.000**	Trasferimenti correnti a Istituzioni Sociali Private	4.642,50
	10782	28/06/2017	**U.1.04.04.01.000**	Trasferimenti correnti a Istituzioni Sociali Private	48.537,60
	10783	28/06/2017	**U.1.04.04.01.000**	Trasferimenti correnti a Istituzioni Sociali Private	60.672,00
	10785	28/06/2017	**U.1.04.04.01.000**	Trasferimenti correnti a Istituzioni Sociali Private	42.470,40
	11393	29/06/2017	**U.1.04.04.01.000**	Trasferimenti correnti a Istituzioni Sociali Private	13.075,00
	11394	29/06/2017	**U.1.04.04.01.000**	Trasferimenti correnti a Istituzioni Sociali Private	9.152,50
	11395	29/06/2017	**U.1.04.04.01.000**	Trasferimenti correnti a Istituzioni Sociali Private	3.922,50
	12888	20/07/2017	**U.1.04.04.01.000**	Trasferimenti correnti a Istituzioni Sociali Private	6.487,50
	12889	20/07/2017	**U.1.04.04.01.000**	Trasferimenti correnti a Istituzioni Sociali Private	4.541,25
	12890	20/07/2017	**U.1.04.04.01.000**	Trasferimenti correnti a Istituzioni Sociali Private	1.946,25
	12893	20/07/2017	**U.1.04.04.01.000**	Trasferimenti correnti a Istituzioni Sociali Private	51.115,00
	12894	20/07/2017	**U.1.04.04.01.000**	Trasferimenti correnti a Istituzioni Sociali Private	35.780,50
	12895	20/07/2017	**U.1.04.04.01.000**	Trasferimenti correnti a Istituzioni Sociali Private	15.334,50

REGIONE PUGLIA

'Art. 4 bis c. 2 D. lgs 33/2013 e ss.mm.'

Esercizio Finanziario 2017

PAGAMENTI EFFETTUATI NEL PERIODO dal 01/01/2017 al 31/12/2017suddivisi per beneficiario

1 Spese correnti

1.04 Trasferimenti correnti

Beneficiario	Mandato Numero	Mandato Data	Cod.IV Livello PDCF	Descrizione IV Livello PDCF	Importo Lordo Pagato
CENTRO STUDI LEVANTE	14248	10/08/2017	U.1.04.04.01.000	Trasferimenti correnti a Istituzioni Sociali Private	12.512,50
	14250	10/08/2017	U.1.04.04.01.000	Trasferimenti correnti a Istituzioni Sociali Private	8.758,75
	14251	03/08/2017	U.1.04.04.01.000	Trasferimenti correnti a Istituzioni Sociali Private	3.753,75
	16040	28/08/2017	U.1.04.04.01.000	Trasferimenti correnti a Istituzioni Sociali Private	10.750,00
	16041	28/08/2017	U.1.04.04.01.000	Trasferimenti correnti a Istituzioni Sociali Private	7.525,00
	16042	28/08/2017	U.1.04.04.01.000	Trasferimenti correnti a Istituzioni Sociali Private	3.225,00
	17241	26/09/2017	U.1.04.04.01.000	Trasferimenti correnti a Istituzioni Sociali Private	41.520,94
	17242	26/09/2017	U.1.04.04.01.000	Trasferimenti correnti a Istituzioni Sociali Private	29.064,66
	17243	26/09/2017	U.1.04.04.01.000	Trasferimenti correnti a Istituzioni Sociali Private	12.456,28
	22066	22/11/2017	U.1.04.04.01.000	Trasferimenti correnti a Istituzioni Sociali Private	4.727,50
	22067	22/11/2017	U.1.04.04.01.000	Trasferimenti correnti a Istituzioni Sociali Private	3.309,25
	22068	22/11/2017	U.1.04.04.01.000	Trasferimenti correnti a Istituzioni Sociali Private	1.418,25
	22212	23/11/2017	U.1.04.01.02.000	Trasferimenti correnti a Amministrazioni Locali	6.480,00
				Totale	**549.363,21**
CENTRO STUDI MARIA E FRANCESCA MARANGELLI	12764	20/07/2017	U.1.04.04.01.000	Trasferimenti correnti a Istituzioni Sociali Private	2.000,00
				Totale	**2.000,00**

1 Spese correnti

1.04 Trasferimenti correnti

Beneficiario	Mandato Numero	Mandato Data	Cod.IV Livello PDCF	Descrizione IV Livello PDCF	Importo Lordo Pagato
CENTRO STUDI MECENATE	10252	13/06/2017	U.1.04.03.99.000	Trasferimenti correnti a altre imprese	1.163,42
	10253	13/06/2017	U.1.04.03.99.000	Trasferimenti correnti a altre imprese	129,27
	13406	27/07/2017	U.1.04.04.01.000	Trasferimenti correnti a Istituzioni Sociali Private	7.075,00
	13408	27/07/2017	U.1.04.04.01.000	Trasferimenti correnti a Istituzioni Sociali Private	4.952,50
	13409	27/07/2017	U.1.04.04.01.000	Trasferimenti correnti a Istituzioni Sociali Private	2.122,50
	14134	02/08/2017	U.1.04.04.01.000	Trasferimenti correnti a Istituzioni Sociali Private	15.178,75
	14135	02/08/2017	U.1.04.04.01.000	Trasferimenti correnti a Istituzioni Sociali Private	10.625,13
	14136	02/08/2017	U.1.04.04.01.000	Trasferimenti correnti a Istituzioni Sociali Private	4.553,62
	14137	11/08/2017	U.1.04.04.01.000	Trasferimenti correnti a Istituzioni Sociali Private	4.767,50
	14141	11/08/2017	U.1.04.04.01.000	Trasferimenti correnti a Istituzioni Sociali Private	3.337,25
	14142	11/08/2017	U.1.04.04.01.000	Trasferimenti correnti a Istituzioni Sociali Private	1.430,25
	14195	03/08/2017	U.1.04.04.01.000	Trasferimenti correnti a Istituzioni Sociali Private	13.676,25
	14196	03/08/2017	U.1.04.04.01.000	Trasferimenti correnti a Istituzioni Sociali Private	9.573,38
	14198	03/08/2017	U.1.04.04.01.000	Trasferimenti correnti a Istituzioni Sociali Private	4.102,87
	16004	28/08/2017	U.1.04.04.01.000	Trasferimenti correnti a Istituzioni Sociali Private	14.671,25
	16005	28/08/2017	U.1.04.04.01.000	Trasferimenti correnti a Istituzioni Sociali Private	10.269,88
	16006	28/08/2017	U.1.04.04.01.000	Trasferimenti correnti a Istituzioni Sociali Private	4.401,37
	16010	28/08/2017	U.1.04.04.01.000	Trasferimenti correnti a Istituzioni Sociali Private	17.705,00
	16012	28/08/2017	U.1.04.04.01.000	Trasferimenti correnti a Istituzioni Sociali Private	12.393,50
	16014	28/08/2017	U.1.04.04.01.000	Trasferimenti correnti a Istituzioni Sociali Private	5.311,50
	16020	28/08/2017	U.1.04.04.01.000	Trasferimenti correnti a Istituzioni Sociali Private	3.575,00
	16023	28/08/2017	U.1.04.04.01.000	Trasferimenti correnti a Istituzioni Sociali Private	2.502,50
	16024	28/08/2017	U.1.04.04.01.000	Trasferimenti correnti a Istituzioni Sociali Private	1.072,50
	16025	28/08/2017	U.1.04.04.01.000	Trasferimenti correnti a Istituzioni Sociali Private	2.075,00
	16026	28/08/2017	U.1.04.04.01.000	Trasferimenti correnti a Istituzioni Sociali Private	1.452,50
	16027	28/08/2017	U.1.04.04.01.000	Trasferimenti correnti a Istituzioni Sociali Private	622,50
	16028	28/08/2017	U.1.04.04.01.000	Trasferimenti correnti a Istituzioni Sociali Private	15.991,25
	16029	28/08/2017	U.1.04.04.01.000	Trasferimenti correnti a Istituzioni Sociali Private	11.193,88
	16030	28/08/2017	U.1.04.04.01.000	Trasferimenti correnti a Istituzioni Sociali Private	4.797,37
	20661	08/11/2017	U.1.04.04.01.000	Trasferimenti correnti a Istituzioni Sociali Private	27.048,75
	20663	08/11/2017	U.1.04.04.01.000	Trasferimenti correnti a Istituzioni Sociali Private	18.934,13
	20666	08/11/2017	U.1.04.04.01.000	Trasferimenti correnti a Istituzioni Sociali Private	8.114,62
	20668	08/11/2017	U.1.04.04.01.000	Trasferimenti correnti a Istituzioni Sociali Private	8.183,75

REGIONE PUGLIA

'Art. 4 bis c. 2 D. lgs 33/2013 e ss.mm.'

Esercizio Finanziario 2017

PAGAMENTI EFFETTUATI NEL PERIODO dal 01/01/2017 al 31/12/2017suddivisi per beneficiario

1 Spese correnti

1.04 Trasferimenti correnti

Beneficiario	Mandato Numero	Mandato Data	Cod.IV Livello PDCF	Descrizione IV Livello PDCF	Importo Lordo Pagato
CENTRO STUDI MECENATE	20670	08/11/2017	U.1.04.04.01.000	Trasferimenti correnti a Istituzioni Sociali Private	5.728,63
	20672	08/11/2017	U.1.04.04.01.000	Trasferimenti correnti a Istituzioni Sociali Private	2.455,12
	24503	13/12/2017	U.1.04.04.01.000	Trasferimenti correnti a Istituzioni Sociali Private	29.137,50
	24504	13/12/2017	U.1.04.04.01.000	Trasferimenti correnti a Istituzioni Sociali Private	20.396,24
	24505	13/12/2017	U.1.04.04.01.000	Trasferimenti correnti a Istituzioni Sociali Private	8.741,26
				Totale	**319.462,69**
CENTRO STUDI TRADIZIONI PUGLIESI	5167	12/04/2017	U.1.04.04.01.000	Trasferimenti correnti a Istituzioni Sociali Private	2.000,00
				Totale	**2.000,00**
CENTRO STUDI VITTORIO BODINI	21371	17/11/2017	U.1.04.04.01.000	Trasferimenti correnti a Istituzioni Sociali Private	10.000,00
				Totale	**10.000,00**
CERVELLO FILOMENA MARIA	6417	04/05/2017	U.1.04.02.05.000	Altri trasferimenti a famiglie	484,00
				Totale	**484,00**

1 Spese correnti

1.04 Trasferimenti correnti

Beneficiario	Mandato		Cod.IV Livello PDCF	Descrizione IV Livello PDCF	Importo Lordo Pagato
	Numero	Data			
CESIFORM SRL	7234	12/05/2017	U.1.04.04.01.000	Trasferimenti correnti a Istituzioni Sociali Private	8.583,76
	7235	12/05/2017	U.1.04.04.01.000	Trasferimenti correnti a Istituzioni Sociali Private	6.008,63
	7236	12/05/2017	U.1.04.04.01.000	Trasferimenti correnti a Istituzioni Sociali Private	2.575,11
	12396	12/07/2017	U.1.04.04.01.000	Trasferimenti correnti a Istituzioni Sociali Private	21.902,50
	12397	12/07/2017	U.1.04.04.01.000	Trasferimenti correnti a Istituzioni Sociali Private	15.331,76
	12398	12/07/2017	U.1.04.04.01.000	Trasferimenti correnti a Istituzioni Sociali Private	6.570,74
	12400	12/07/2017	U.1.04.04.01.000	Trasferimenti correnti a Istituzioni Sociali Private	9.096,25
	12401	12/07/2017	U.1.04.04.01.000	Trasferimenti correnti a Istituzioni Sociali Private	6.367,38
	12402	12/07/2017	U.1.04.04.01.000	Trasferimenti correnti a Istituzioni Sociali Private	2.728,87
	12403	12/07/2017	U.1.04.04.01.000	Trasferimenti correnti a Istituzioni Sociali Private	18.825,00
	12404	12/07/2017	U.1.04.04.01.000	Trasferimenti correnti a Istituzioni Sociali Private	13.177,51
	12405	12/07/2017	U.1.04.04.01.000	Trasferimenti correnti a Istituzioni Sociali Private	5.647,49
	12433	12/07/2017	U.1.04.04.01.000	Trasferimenti correnti a Istituzioni Sociali Private	11.763,75
	12434	12/07/2017	U.1.04.04.01.000	Trasferimenti correnti a Istituzioni Sociali Private	8.234,63
	12436	12/07/2017	U.1.04.04.01.000	Trasferimenti correnti a Istituzioni Sociali Private	3.529,12
	15731	18/08/2017	U.1.04.04.01.000	Trasferimenti correnti a Istituzioni Sociali Private	7.623,63
	15732	18/08/2017	U.1.04.04.01.000	Trasferimenti correnti a Istituzioni Sociali Private	5.336,54
	15733	18/08/2017	U.1.04.04.01.000	Trasferimenti correnti a Istituzioni Sociali Private	2.287,08
	15773	21/08/2017	U.1.04.04.01.000	Trasferimenti correnti a Istituzioni Sociali Private	11.788,75
	15774	21/08/2017	U.1.04.04.01.000	Trasferimenti correnti a Istituzioni Sociali Private	8.252,13
	15775	21/08/2017	U.1.04.04.01.000	Trasferimenti correnti a Istituzioni Sociali Private	3.536,62
	17602	28/09/2017	U.1.04.04.01.000	Trasferimenti correnti a Istituzioni Sociali Private	16.250,40
	17603	28/09/2017	U.1.04.04.01.000	Trasferimenti correnti a Istituzioni Sociali Private	11.375,28
	17604	28/09/2017	U.1.04.04.01.000	Trasferimenti correnti a Istituzioni Sociali Private	4.875,12
	17605	28/09/2017	U.1.04.04.01.000	Trasferimenti correnti a Istituzioni Sociali Private	7.333,75
	17607	28/09/2017	U.1.04.04.01.000	Trasferimenti correnti a Istituzioni Sociali Private	5.133,63
	17608	28/09/2017	U.1.04.04.01.000	Trasferimenti correnti a Istituzioni Sociali Private	2.200,12
	18889	13/10/2017	U.1.04.04.01.000	Trasferimenti correnti a Istituzioni Sociali Private	6.200,00
	18890	13/10/2017	U.1.04.04.01.000	Trasferimenti correnti a Istituzioni Sociali Private	4.340,00
	18891	13/10/2017	U.1.04.04.01.000	Trasferimenti correnti a Istituzioni Sociali Private	1.860,00
				Totale	238.735,55

REGIONE PUGLIA

'Art. 4 bis c. 2 D. lgs 33/2013 e ss.mm.'

Esercizio Finanziario 2017

PAGAMENTI EFFETTUATI NEL PERIODO dal 01/01/2017 al 31/12/2017suddivisi per beneficiario

1 Spese correnti

1.04 Trasferimenti correnti

Beneficiario	Mandato		Cod.IV Livello PDCF	Descrizione IV Livello PDCF	Importo Lordo Pagato
	Numero	Data			
C.F.O.P. 'DON TONINO BELLO'	1601	22/02/2017	U.1.04.04.01.000	Trasferimenti correnti a Istituzioni Sociali Private	6.448,75
	1603	22/02/2017	U.1.04.04.01.000	Trasferimenti correnti a Istituzioni Sociali Private	4.514,13
	1606	22/02/2017	U.1.04.04.01.000	Trasferimenti correnti a Istituzioni Sociali Private	1.934,62
	3143	13/03/2017	U.1.04.04.01.000	Trasferimenti correnti a Istituzioni Sociali Private	15.328,13
	3145	13/03/2017	U.1.04.04.01.000	Trasferimenti correnti a Istituzioni Sociali Private	10.729,69
	3146	13/03/2017	U.1.04.04.01.000	Trasferimenti correnti a Istituzioni Sociali Private	4.598,43
	5567	11/04/2017	U.1.04.04.01.000	Trasferimenti correnti a Istituzioni Sociali Private	48.537,60
	5568	11/04/2017	U.1.04.04.01.000	Trasferimenti correnti a Istituzioni Sociali Private	60.672,00
	5570	11/04/2017	U.1.04.04.01.000	Trasferimenti correnti a Istituzioni Sociali Private	42.470,00
	7069	09/05/2017	U.1.04.04.01.000	Trasferimenti correnti a Istituzioni Sociali Private	4.219,88
	7070	09/05/2017	U.1.04.04.01.000	Trasferimenti correnti a Istituzioni Sociali Private	2.953,91
	7072	09/05/2017	U.1.04.04.01.000	Trasferimenti correnti a Istituzioni Sociali Private	1.265,96
	7078	09/05/2017	U.1.04.04.01.000	Trasferimenti correnti a Istituzioni Sociali Private	13.377,97
	7079	09/05/2017	U.1.04.04.01.000	Trasferimenti correnti a Istituzioni Sociali Private	9.364,58
	7081	09/05/2017	U.1.04.04.01.000	Trasferimenti correnti a Istituzioni Sociali Private	4.013,40
	7083	09/05/2017	U.1.04.04.01.000	Trasferimenti correnti a Istituzioni Sociali Private	5.448,75
	7084	09/05/2017	U.1.04.04.01.000	Trasferimenti correnti a Istituzioni Sociali Private	3.814,13
	7085	09/05/2017	U.1.04.04.01.000	Trasferimenti correnti a Istituzioni Sociali Private	1.634,62
	9826	07/06/2017	U.1.04.01.02.000	Trasferimenti correnti a Amministrazioni Locali	9.720,00
	10174	09/06/2017	U.1.04.04.01.000	Trasferimenti correnti a Istituzioni Sociali Private	6.409,38
	10175	09/06/2017	U.1.04.04.01.000	Trasferimenti correnti a Istituzioni Sociali Private	4.486,56
	10176	09/06/2017	U.1.04.04.01.000	Trasferimenti correnti a Istituzioni Sociali Private	1.922,81
	10206	12/06/2017	U.1.04.04.01.000	Trasferimenti correnti a Istituzioni Sociali Private	17.693,88
	10208	12/06/2017	U.1.04.04.01.000	Trasferimenti correnti a Istituzioni Sociali Private	12.385,72
	10209	12/06/2017	U.1.04.04.01.000	Trasferimenti correnti a Istituzioni Sociali Private	5.308,15
	12823	20/07/2017	U.1.04.04.01.000	Trasferimenti correnti a Istituzioni Sociali Private	27.695,00
	12824	20/07/2017	U.1.04.04.01.000	Trasferimenti correnti a Istituzioni Sociali Private	19.386,50
	12825	20/07/2017	U.1.04.04.01.000	Trasferimenti correnti a Istituzioni Sociali Private	8.308,50
	12828	20/07/2017	U.1.04.04.01.000	Trasferimenti correnti a Istituzioni Sociali Private	4.413,25
	12830	20/07/2017	U.1.04.04.01.000	Trasferimenti correnti a Istituzioni Sociali Private	3.089,28
	12831	20/07/2017	U.1.04.04.01.000	Trasferimenti correnti a Istituzioni Sociali Private	1.323,97
	12836	20/07/2017	U.1.04.04.01.000	Trasferimenti correnti a Istituzioni Sociali Private	34.536,61
	12842	20/07/2017	U.1.04.04.01.000	Trasferimenti correnti a Istituzioni Sociali Private	24.175,62

1 Spese correnti

1.04 Trasferimenti correnti

Beneficiario	Mandato Numero	Mandato Data	Cod.IV Livello PDCF	Descrizione IV Livello PDCF	Importo Lordo Pagato
C.F.O.P. 'DON TONINO BELLO'	12845	20/07/2017	U.1.04.04.01.000	Trasferimenti correnti a Istituzioni Sociali Private	10.360,97
	15965	28/08/2017	U.1.04.04.01.000	Trasferimenti correnti a Istituzioni Sociali Private	10.920,00
	15966	28/08/2017	U.1.04.04.01.000	Trasferimenti correnti a Istituzioni Sociali Private	7.644,00
	15967	28/08/2017	U.1.04.04.01.000	Trasferimenti correnti a Istituzioni Sociali Private	3.276,00
	17256	26/09/2017	U.1.04.04.01.000	Trasferimenti correnti a Istituzioni Sociali Private	29.137,50
	17257	26/09/2017	U.1.04.04.01.000	Trasferimenti correnti a Istituzioni Sociali Private	20.396,25
	17258	26/09/2017	U.1.04.04.01.000	Trasferimenti correnti a Istituzioni Sociali Private	8.741,25
	21826	17/11/2017	U.1.04.04.01.000	Trasferimenti correnti a Istituzioni Sociali Private	9.498,75
	21827	17/11/2017	U.1.04.04.01.000	Trasferimenti correnti a Istituzioni Sociali Private	6.649,13
	21828	17/11/2017	U.1.04.04.01.000	Trasferimenti correnti a Istituzioni Sociali Private	2.849,62
				Totale	531.655,25
CFP CENTRO FORMAZIONE PROFESSIONALE	17575	28/09/2017	U.1.04.04.01.000	Trasferimenti correnti a Istituzioni Sociali Private	20.125,00
	17576	28/09/2017	U.1.04.04.01.000	Trasferimenti correnti a Istituzioni Sociali Private	14.087,50
	17577	28/09/2017	U.1.04.04.01.000	Trasferimenti correnti a Istituzioni Sociali Private	6.037,50
	17578	28/09/2017	U.1.04.04.01.000	Trasferimenti correnti a Istituzioni Sociali Private	15.825,00
	17579	28/09/2017	U.1.04.04.01.000	Trasferimenti correnti a Istituzioni Sociali Private	11.077,50
	17580	28/09/2017	U.1.04.04.01.000	Trasferimenti correnti a Istituzioni Sociali Private	4.747,50
	17581	28/09/2017	U.1.04.04.01.000	Trasferimenti correnti a Istituzioni Sociali Private	15.210,00
	17582	28/09/2017	U.1.04.04.01.000	Trasferimenti correnti a Istituzioni Sociali Private	10.647,00
	17583	28/09/2017	U.1.04.04.01.000	Trasferimenti correnti a Istituzioni Sociali Private	4.563,00
	17584	28/09/2017	U.1.04.04.01.000	Trasferimenti correnti a Istituzioni Sociali Private	42.537,50
	17585	28/09/2017	U.1.04.04.01.000	Trasferimenti correnti a Istituzioni Sociali Private	29.776,25
	17586	28/09/2017	U.1.04.04.01.000	Trasferimenti correnti a Istituzioni Sociali Private	12.761,25
	17625	28/09/2017	U.1.04.04.01.000	Trasferimenti correnti a Istituzioni Sociali Private	1.800,00
	17626	28/09/2017	U.1.04.04.01.000	Trasferimenti correnti a Istituzioni Sociali Private	1.260,00
	17627	28/09/2017	U.1.04.04.01.000	Trasferimenti correnti a Istituzioni Sociali Private	540,00
	22452	23/11/2017	U.1.04.04.01.000	Trasferimenti correnti a Istituzioni Sociali Private	14.710,00
	22453	23/11/2017	U.1.04.04.01.000	Trasferimenti correnti a Istituzioni Sociali Private	10.297,00
	22454	23/11/2017	U.1.04.04.01.000	Trasferimenti correnti a Istituzioni Sociali Private	4.413,00
				Totale	220.415,00

REGIONE PUGLIA

'Art. 4 bis c. 2 D. lgs 33/2013 e ss.mm.'

Esercizio Finanziario 2017

PAGAMENTI EFFETTUATI NEL PERIODO dal 01/01/2017 al 31/12/2017suddivisi per beneficiario

1 Spese correnti

1.04 Trasferimenti correnti

Beneficiario	Mandato Numero	Mandato Data	Cod.IV Livello PDCF	Descrizione IV Livello PDCF	Importo Lordo Pagato
CHE SCENA DI PARLANGELI MATTIA & NOTARO	12012	05/07/2017	U.1.04.03.99.000	Trasferimenti correnti a altre imprese	12.352,20
PAOLO SALVATORE SNC	12016	05/07/2017	U.1.04.03.99.000	Trasferimenti correnti a altre imprese	8.647,80
				Totale	**21.000,00**
CHIATANTE ANGELO	807	10/02/2017	U.1.04.02.05.000	Altri trasferimenti a famiglie	609,44
				Totale	**609,44**
CICERALE CARMELA LUCIA DILETT	25788	19/12/2017	U.1.04.02.02.000	Interventi assistenziali	4.000,00
				Totale	**4.000,00**
CIFIR - CENTRI ISTRUZ. FORMAZ. ISTITUTI	5038	10/04/2017	U.1.04.04.01.000	Trasferimenti correnti a Istituzioni Sociali Private	94.322,96
ROGAZIONISTI	5039	10/04/2017	U.1.04.04.01.000	Trasferimenti correnti a Istituzioni Sociali Private	66.035,70
	6918	11/05/2017	U.1.04.04.01.000	Trasferimenti correnti a Istituzioni Sociali Private	145.612,80
	6921	11/05/2017	U.1.04.04.01.000	Trasferimenti correnti a Istituzioni Sociali Private	182.016,00
	6922	11/05/2017	U.1.04.04.01.000	Trasferimenti correnti a Istituzioni Sociali Private	127.411,20
	8205	23/05/2017	U.1.04.04.01.000	Trasferimenti correnti a Istituzioni Sociali Private	94.322,96
	8208	23/05/2017	U.1.04.04.01.000	Trasferimenti correnti a Istituzioni Sociali Private	66.035,70
	10902	28/06/2017	U.1.04.04.01.000	Trasferimenti correnti a Istituzioni Sociali Private	44.787,47
	13487	27/07/2017	U.1.04.04.01.000	Trasferimenti correnti a Istituzioni Sociali Private	133.172,46
	13791	27/07/2017	U.1.04.04.01.000	Trasferimenti correnti a Istituzioni Sociali Private	26.864,78
	13792	27/07/2017	U.1.04.04.01.000	Trasferimenti correnti a Istituzioni Sociali Private	18.805,34
	13793	27/07/2017	U.1.04.04.01.000	Trasferimenti correnti a Istituzioni Sociali Private	8.059,44
	18479	13/10/2017	U.1.04.04.01.000	Trasferimenti correnti a Istituzioni Sociali Private	94.322,96
	18480	13/10/2017	U.1.04.04.01.000	Trasferimenti correnti a Istituzioni Sociali Private	66.035,70
	20921	09/11/2017	U.1.04.04.01.000	Trasferimenti correnti a Istituzioni Sociali Private	118.467,84
	21982	22/11/2017	U.1.04.04.01.000	Trasferimenti correnti a Istituzioni Sociali Private	39.478,47
	21985	22/11/2017	U.1.04.04.01.000	Trasferimenti correnti a Istituzioni Sociali Private	115.561,53
	24498	13/12/2017	U.1.04.04.01.000	Trasferimenti correnti a Istituzioni Sociali Private	331.947,54
				Totale	**1.773.260,85**

1 Spese correnti

1.04 Trasferimenti correnti

Beneficiario	Mandato		Cod.IV Livello PDCF	Descrizione IV Livello PDCF	Importo Lordo Pagato
	Numero	Data			
CIFIR - C.F.P.	7250	12/05/2017	U.1.04.04.01.000	Trasferimenti correnti a Istituzioni Sociali Private	8.222,50
	7251	12/05/2017	U.1.04.04.01.000	Trasferimenti correnti a Istituzioni Sociali Private	5.755,75
	7252	12/05/2017	U.1.04.04.01.000	Trasferimenti correnti a Istituzioni Sociali Private	2.466,75
	7338	16/05/2017	U.1.04.04.01.000	Trasferimenti correnti a Istituzioni Sociali Private	14.722,50
	7340	16/05/2017	U.1.04.04.01.000	Trasferimenti correnti a Istituzioni Sociali Private	10.305,75
	7344	16/05/2017	U.1.04.04.01.000	Trasferimenti correnti a Istituzioni Sociali Private	4.416,75
	7742	22/05/2017	U.1.04.04.01.000	Trasferimenti correnti a Istituzioni Sociali Private	22.216,25
	7743	22/05/2017	U.1.04.04.01.000	Trasferimenti correnti a Istituzioni Sociali Private	15.551,38
	7744	22/05/2017	U.1.04.04.01.000	Trasferimenti correnti a Istituzioni Sociali Private	6.664,87
	7745	22/05/2017	U.1.04.04.01.000	Trasferimenti correnti a Istituzioni Sociali Private	10.753,75
	7746	22/05/2017	U.1.04.04.01.000	Trasferimenti correnti a Istituzioni Sociali Private	7.527,63
	7747	22/05/2017	U.1.04.04.01.000	Trasferimenti correnti a Istituzioni Sociali Private	3.226,12
	8199	24/05/2017	U.1.04.04.01.000	Trasferimenti correnti a Istituzioni Sociali Private	14.030,00
	8202	24/05/2017	U.1.04.04.01.000	Trasferimenti correnti a Istituzioni Sociali Private	9.821,00
	8203	24/05/2017	U.1.04.04.01.000	Trasferimenti correnti a Istituzioni Sociali Private	4.209,00
	9452	06/06/2017	U.1.04.04.01.000	Trasferimenti correnti a Istituzioni Sociali Private	12.262,50
	9453	06/06/2017	U.1.04.04.01.000	Trasferimenti correnti a Istituzioni Sociali Private	8.583,75
	9455	06/06/2017	U.1.04.04.01.000	Trasferimenti correnti a Istituzioni Sociali Private	3.678,75
	10189	12/06/2017	U.1.04.04.01.000	Trasferimenti correnti a Istituzioni Sociali Private	9.262,50
	10190	12/06/2017	U.1.04.04.01.000	Trasferimenti correnti a Istituzioni Sociali Private	6.483,75
	10191	12/06/2017	U.1.04.04.01.000	Trasferimenti correnti a Istituzioni Sociali Private	2.778,75
	10325	13/06/2017	U.1.04.04.01.000	Trasferimenti correnti a Istituzioni Sociali Private	5.085,00
	10326	13/06/2017	U.1.04.04.01.000	Trasferimenti correnti a Istituzioni Sociali Private	3.559,50
	10327	13/06/2017	U.1.04.04.01.000	Trasferimenti correnti a Istituzioni Sociali Private	1.525,50
	11338	28/06/2017	U.1.04.04.01.000	Trasferimenti correnti a Istituzioni Sociali Private	16.380,00
	11341	28/06/2017	U.1.04.04.01.000	Trasferimenti correnti a Istituzioni Sociali Private	11.466,00
	11345	28/06/2017	U.1.04.04.01.000	Trasferimenti correnti a Istituzioni Sociali Private	4.914,00
	14621	03/08/2017	U.1.04.04.01.000	Trasferimenti correnti a Istituzioni Sociali Private	8.855,00
	14710	03/08/2017	U.1.04.04.01.000	Trasferimenti correnti a Istituzioni Sociali Private	6.198,50
	14712	03/08/2017	U.1.04.04.01.000	Trasferimenti correnti a Istituzioni Sociali Private	2.656,50
	14804	09/08/2017	U.1.04.04.01.000	Trasferimenti correnti a Istituzioni Sociali Private	3.408,75
	14805	09/08/2017	U.1.04.04.01.000	Trasferimenti correnti a Istituzioni Sociali Private	2.386,13
	14806	09/08/2017	U.1.04.04.01.000	Trasferimenti correnti a Istituzioni Sociali Private	1.022,62

REGIONE PUGLIA

'Art. 4 bis c. 2 D. lgs 33/2013 e ss.mm.'

Esercizio Finanziario 2017

PAGAMENTI EFFETTUATI NEL PERIODO dal 01/01/2017 al 31/12/2017suddivisi per beneficiario

1 Spese correnti

1.04 Trasferimenti correnti

Beneficiario	Mandato Numero	Mandato Data	Cod.IV Livello PDCF	Descrizione IV Livello PDCF	Importo Lordo Pagato
CIFIR - C.F.P.	14807	09/08/2017	U.1.04.04.01.000	Trasferimenti correnti a Istituzioni Sociali Private	19.326,25
	14808	09/08/2017	U.1.04.04.01.000	Trasferimenti correnti a Istituzioni Sociali Private	13.528,38
	14809	09/08/2017	U.1.04.04.01.000	Trasferimenti correnti a Istituzioni Sociali Private	5.797,87
	14810	09/08/2017	U.1.04.04.01.000	Trasferimenti correnti a Istituzioni Sociali Private	2.872,50
	14811	09/08/2017	U.1.04.04.01.000	Trasferimenti correnti a Istituzioni Sociali Private	2.010,75
	14812	09/08/2017	U.1.04.04.01.000	Trasferimenti correnti a Istituzioni Sociali Private	861,75
	15671	18/08/2017	U.1.04.04.01.000	Trasferimenti correnti a Istituzioni Sociali Private	4.085,00
	15672	18/08/2017	U.1.04.04.01.000	Trasferimenti correnti a Istituzioni Sociali Private	2.859,50
	15673	18/08/2017	U.1.04.04.01.000	Trasferimenti correnti a Istituzioni Sociali Private	1.225,50
	19763	25/10/2017	U.1.04.04.01.000	Trasferimenti correnti a Istituzioni Sociali Private	24.667,50
	19764	25/10/2017	U.1.04.04.01.000	Trasferimenti correnti a Istituzioni Sociali Private	17.267,25
	19765	25/10/2017	U.1.04.04.01.000	Trasferimenti correnti a Istituzioni Sociali Private	7.400,25
	22448	23/11/2017	U.1.04.04.01.000	Trasferimenti correnti a Istituzioni Sociali Private	7.660,00
	22449	23/11/2017	U.1.04.04.01.000	Trasferimenti correnti a Istituzioni Sociali Private	5.362,00
	22451	23/11/2017	U.1.04.04.01.000	Trasferimenti correnti a Istituzioni Sociali Private	2.298,00
	26492	21/12/2017	U.1.04.01.02.000	Trasferimenti correnti a Amministrazioni Locali	15.255,00
				Totale	**382.875,00**
CIHEAM - ISTITUTO AGRONOMICO MEDITERRANEO	5839	19/04/2017	U.1.04.01.01.000	Trasferimenti correnti a Amministrazioni Centrali	264.919,22
	14014	01/08/2017	U.1.04.01.01.000	Trasferimenti correnti a Amministrazioni Centrali	90.000,00
	14300	03/08/2017	U.1.04.05.04.000	Trasferimenti correnti al Resto del Mondo	114.000,00
	24725	19/12/2017	U.1.04.05.04.000	Trasferimenti correnti al Resto del Mondo	176.440,00
				Totale	**645.359,22**
CIHEAM BA	24736	19/12/2017	U.1.04.01.02.000	Trasferimenti correnti a Amministrazioni Locali	122.500,00
				Totale	**122.500,00**
CIISAF - CONSORZIO INTEGRAZIONE E INCLUSIONE SOCIALE AMBITO FASANO CISTERNINO OSTUNI	16667	20/09/2017	U.1.04.01.02.000	Trasferimenti correnti a Amministrazioni Locali	271.700,00
				Totale	**271.700,00**

1 Spese correnti

1.04 Trasferimenti correnti

Beneficiario	Mandato Numero	Mandato Data	Cod.IV Livello PDCF	Descrizione IV Livello PDCF	Importo Lordo Pagato
CINEMA TEATRO E ARENA VIGNOLA DI VIGNOLA SAVIN	26490	22/12/2017	U.1.04.03.99.000	Trasferimenti correnti a altre imprese	5.000,00
				Totale	5.000,00
CINQUE REALI SITI	824	13/02/2017	U.1.04.01.02.000	Trasferimenti correnti a Amministrazioni Locali	59.549,41
				Totale	59.549,41
CIOFS/FP	12996	25/07/2017	U.1.04.04.01.000	Trasferimenti correnti a Istituzioni Sociali Private	44.390,82
	14143	02/08/2017	U.1.04.04.01.000	Trasferimenti correnti a Istituzioni Sociali Private	40.646,81
	14144	02/08/2017	U.1.04.04.01.000	Trasferimenti correnti a Istituzioni Sociali Private	28.452,77
	14146	02/08/2017	U.1.04.04.01.000	Trasferimenti correnti a Istituzioni Sociali Private	12.194,05
	16843	19/09/2017	U.1.04.04.01.000	Trasferimenti correnti a Istituzioni Sociali Private	37.050,00
	16844	19/09/2017	U.1.04.04.01.000	Trasferimenti correnti a Istituzioni Sociali Private	25.935,00
	16845	19/09/2017	U.1.04.04.01.000	Trasferimenti correnti a Istituzioni Sociali Private	11.115,00
	23228	01/12/2017	U.1.04.04.01.000	Trasferimenti correnti a Istituzioni Sociali Private	118.467,85
	23429	05/12/2017	U.1.04.04.01.000	Trasferimenti correnti a Istituzioni Sociali Private	74.698,66
	23430	05/12/2017	U.1.04.04.01.000	Trasferimenti correnti a Istituzioni Sociali Private	19.316,41
	23431	05/12/2017	U.1.04.04.01.000	Trasferimenti correnti a Istituzioni Sociali Private	16.634,11
				Totale	428.901,48

REGIONE PUGLIA

'Art. 4 bis c. 2 D. lgs 33/2013 e ss.mm.'

Esercizio Finanziario 2017

PAGAMENTI EFFETTUATI NEL PERIODO dal 01/01/2017 al 31/12/2017suddivisi per beneficiario

1 Spese correnti

1.04 Trasferimenti correnti

Beneficiario	Mandato		Cod.IV Livello PDCF	Descrizione IV Livello PDCF	Importo Lordo Pagato
	Numero	Data			
CIOFS/FP PUGLIA	2577	27/02/2017	U.1.04.04.01.000	Trasferimenti correnti a Istituzioni Sociali Private	554,14
	3691	17/03/2017	U.1.04.04.01.000	Trasferimenti correnti a Istituzioni Sociali Private	94.322,96
	3692	17/03/2017	U.1.04.04.01.000	Trasferimenti correnti a Istituzioni Sociali Private	66.035,70
	3763	17/03/2017	U.1.04.04.01.000	Trasferimenti correnti a Istituzioni Sociali Private	41.986,91
	3806	21/03/2017	U.1.04.04.01.000	Trasferimenti correnti a Istituzioni Sociali Private	48.537,60
	3807	21/03/2017	U.1.04.04.01.000	Trasferimenti correnti a Istituzioni Sociali Private	60.672,00
	3808	21/03/2017	U.1.04.04.01.000	Trasferimenti correnti a Istituzioni Sociali Private	42.470,40
	3810	21/03/2017	U.1.04.04.01.000	Trasferimenti correnti a Istituzioni Sociali Private	48.537,60
	3811	21/03/2017	U.1.04.04.01.000	Trasferimenti correnti a Istituzioni Sociali Private	60.672,00
	3812	21/03/2017	U.1.04.04.01.000	Trasferimenti correnti a Istituzioni Sociali Private	42.470,40
	4364	30/03/2017	U.1.04.03.99.000	Trasferimenti correnti a altre imprese	6.215,29
	4365	30/03/2017	U.1.04.03.99.000	Trasferimenti correnti a altre imprese	6.939,12
	4366	30/03/2017	U.1.04.03.99.000	Trasferimenti correnti a altre imprese	5.758,13
	4367	30/03/2017	U.1.04.03.99.000	Trasferimenti correnti a altre imprese	2.105,02
	4420	30/03/2017	U.1.04.03.99.000	Trasferimenti correnti a altre imprese	1.178,35
	4421	30/03/2017	U.1.04.03.99.000	Trasferimenti correnti a altre imprese	130,93
	5102	12/04/2017	U.1.04.04.01.000	Trasferimenti correnti a Istituzioni Sociali Private	8.357,50
	5103	12/04/2017	U.1.04.04.01.000	Trasferimenti correnti a Istituzioni Sociali Private	5.850,25
	5109	12/04/2017	U.1.04.04.01.000	Trasferimenti correnti a Istituzioni Sociali Private	2.507,25
	5117	12/04/2017	U.1.04.04.01.000	Trasferimenti correnti a Istituzioni Sociali Private	8.787,50
	5119	12/04/2017	U.1.04.04.01.000	Trasferimenti correnti a Istituzioni Sociali Private	6.151,25
	5121	12/04/2017	U.1.04.04.01.000	Trasferimenti correnti a Istituzioni Sociali Private	2.636,25
	5473	07/04/2017	U.1.04.04.01.000	Trasferimenti correnti a Istituzioni Sociali Private	94.332,96
	5474	07/04/2017	U.1.04.04.01.000	Trasferimenti correnti a Istituzioni Sociali Private	66.035,70
	7273	12/05/2017	U.1.04.04.01.000	Trasferimenti correnti a Istituzioni Sociali Private	5.385,00
	7274	12/05/2017	U.1.04.04.01.000	Trasferimenti correnti a Istituzioni Sociali Private	3.769,50
	7275	12/05/2017	U.1.04.04.01.000	Trasferimenti correnti a Istituzioni Sociali Private	1.615,50
	7279	12/05/2017	U.1.04.04.01.000	Trasferimenti correnti a Istituzioni Sociali Private	6.970,00
	7284	12/05/2017	U.1.04.04.01.000	Trasferimenti correnti a Istituzioni Sociali Private	4.879,00
	7286	12/05/2017	U.1.04.04.01.000	Trasferimenti correnti a Istituzioni Sociali Private	2.091,00
	7289	12/05/2017	U.1.04.04.01.000	Trasferimenti correnti a Istituzioni Sociali Private	8.180,00
	7290	12/05/2017	U.1.04.04.01.000	Trasferimenti correnti a Istituzioni Sociali Private	5.726,00
	7291	12/05/2017	U.1.04.04.01.000	Trasferimenti correnti a Istituzioni Sociali Private	2.454,00

1 Spese correnti

1.04 Trasferimenti correnti

Beneficiario	Mandato Numero	Mandato Data	Cod.IV Livello PDCF	Descrizione IV Livello PDCF	Importo Lordo Pagato
CIOFS/FP PUGLIA	7873	22/05/2017	U.1.04.04.01.000	Trasferimenti correnti a Istituzioni Sociali Private	2.967,50
	7874	22/05/2017	U.1.04.04.01.000	Trasferimenti correnti a Istituzioni Sociali Private	2.077,25
	7875	22/05/2017	U.1.04.04.01.000	Trasferimenti correnti a Istituzioni Sociali Private	890,25
	8843	29/05/2017	U.1.04.04.01.000	Trasferimenti correnti a Istituzioni Sociali Private	4.130,00
	8844	29/05/2017	U.1.04.04.01.000	Trasferimenti correnti a Istituzioni Sociali Private	2.891,00
	8846	29/05/2017	U.1.04.04.01.000	Trasferimenti correnti a Istituzioni Sociali Private	1.239,00
	14230	11/08/2017	U.1.04.04.01.000	Trasferimenti correnti a Istituzioni Sociali Private	8.435,00
	14232	11/08/2017	U.1.04.04.01.000	Trasferimenti correnti a Istituzioni Sociali Private	5.904,50
	14233	11/08/2017	U.1.04.04.01.000	Trasferimenti correnti a Istituzioni Sociali Private	2.530,50
	14237	11/08/2017	U.1.04.04.01.000	Trasferimenti correnti a Istituzioni Sociali Private	30.195,00
	14238	11/08/2017	U.1.04.04.01.000	Trasferimenti correnti a Istituzioni Sociali Private	21.136,50
	14239	11/08/2017	U.1.04.04.01.000	Trasferimenti correnti a Istituzioni Sociali Private	9.058,50
	14368	11/08/2017	U.1.04.04.01.000	Trasferimenti correnti a Istituzioni Sociali Private	8.715,00
	14369	11/08/2017	U.1.04.04.01.000	Trasferimenti correnti a Istituzioni Sociali Private	6.100,50
	14370	11/08/2017	U.1.04.04.01.000	Trasferimenti correnti a Istituzioni Sociali Private	2.614,50
	15667	18/08/2017	U.1.04.04.01.000	Trasferimenti correnti a Istituzioni Sociali Private	17.982,50
	15669	18/08/2017	U.1.04.04.01.000	Trasferimenti correnti a Istituzioni Sociali Private	12.587,75
	15670	18/08/2017	U.1.04.04.01.000	Trasferimenti correnti a Istituzioni Sociali Private	5.394,75
	22400	24/11/2017	U.1.04.04.01.000	Trasferimenti correnti a Istituzioni Sociali Private	77.143,05
	23153	01/12/2017	U.1.04.01.02.000	Trasferimenti correnti a Amministrazioni Locali	3.090,00
				Totale	**989.398,26**
CIP PUGLIA	11534	30/06/2017	U.1.04.01.01.000	Trasferimenti correnti a Amministrazioni Centrali	25.000,00
				Totale	**25.000,00**
CIRCOLO CINEMATOGRAFICO IL PICCOLO	21693	22/11/2017	U.1.04.04.01.000	Trasferimenti correnti a Istituzioni Sociali Private	1.725,00
PRINCIPE	21694	22/11/2017	U.1.04.01.02.000	Trasferimenti correnti a Amministrazioni Locali	575,00
				Totale	**2.300,00**

REGIONE PUGLIA

'Art. 4 bis c. 2 D. lgs 33/2013 e ss.mm.'

Esercizio Finanziario 2017

PAGAMENTI EFFETTUATI NEL PERIODO dal 01/01/2017 al 31/12/2017suddivisi per beneficiario

1 Spese correnti

1.04 Trasferimenti correnti

Beneficiario	Mandato		Cod.IV Livello PDCF	Descrizione IV Livello PDCF	Importo Lordo Pagato
	Numero	Data			
CIRCOLO CULTURALE ENRICO FERMI	4533	05/04/2017	U.1.04.04.01.000	Trasferimenti correnti a Istituzioni Sociali Private	8.950,00
	4534	05/04/2017	U.1.04.04.01.000	Trasferimenti correnti a Istituzioni Sociali Private	6.265,00
	4535	05/04/2017	U.1.04.04.01.000	Trasferimenti correnti a Istituzioni Sociali Private	2.685,00
	9449	06/06/2017	U.1.04.04.01.000	Trasferimenti correnti a Istituzioni Sociali Private	26.350,00
	9450	06/06/2017	U.1.04.04.01.000	Trasferimenti correnti a Istituzioni Sociali Private	18.445,00
	9451	06/06/2017	U.1.04.04.01.000	Trasferimenti correnti a Istituzioni Sociali Private	7.905,00
	15174	10/08/2017	U.1.04.04.01.000	Trasferimenti correnti a Istituzioni Sociali Private	44.390,00
	15176	10/08/2017	U.1.04.04.01.000	Trasferimenti correnti a Istituzioni Sociali Private	31.073,00
	15177	10/08/2017	U.1.04.04.01.000	Trasferimenti correnti a Istituzioni Sociali Private	13.317,00
	15849	22/08/2017	U.1.04.04.01.000	Trasferimenti correnti a Istituzioni Sociali Private	37.367,50
	15851	22/08/2017	U.1.04.04.01.000	Trasferimenti correnti a Istituzioni Sociali Private	26.157,25
	15852	22/08/2017	U.1.04.04.01.000	Trasferimenti correnti a Istituzioni Sociali Private	11.210,25
	15855	22/08/2017	U.1.04.04.01.000	Trasferimenti correnti a Istituzioni Sociali Private	30.177,50
	15856	22/08/2017	U.1.04.04.01.000	Trasferimenti correnti a Istituzioni Sociali Private	21.124,25
	15857	22/08/2017	U.1.04.04.01.000	Trasferimenti correnti a Istituzioni Sociali Private	9.053,25
	15861	22/08/2017	U.1.04.04.01.000	Trasferimenti correnti a Istituzioni Sociali Private	10.762,50
	15862	22/08/2017	U.1.04.04.01.000	Trasferimenti correnti a Istituzioni Sociali Private	7.533,75
	15864	22/08/2017	U.1.04.04.01.000	Trasferimenti correnti a Istituzioni Sociali Private	3.228,75
	15865	22/08/2017	U.1.04.04.01.000	Trasferimenti correnti a Istituzioni Sociali Private	4.762,50
	15866	22/08/2017	U.1.04.04.01.000	Trasferimenti correnti a Istituzioni Sociali Private	3.333,75
	15868	22/08/2017	U.1.04.04.01.000	Trasferimenti correnti a Istituzioni Sociali Private	1.428,75
	15869	22/08/2017	U.1.04.04.01.000	Trasferimenti correnti a Istituzioni Sociali Private	16.125,00
	15870	22/08/2017	U.1.04.04.01.000	Trasferimenti correnti a Istituzioni Sociali Private	11.287,50
	15871	22/08/2017	U.1.04.04.01.000	Trasferimenti correnti a Istituzioni Sociali Private	4.837,50
	17609	28/09/2017	U.1.04.04.01.000	Trasferimenti correnti a Istituzioni Sociali Private	10.737,50
	17610	28/09/2017	U.1.04.04.01.000	Trasferimenti correnti a Istituzioni Sociali Private	7.516,25
	17611	28/09/2017	U.1.04.04.01.000	Trasferimenti correnti a Istituzioni Sociali Private	3.221,25
	17775	29/09/2017	U.1.04.04.01.000	Trasferimenti correnti a Istituzioni Sociali Private	11.187,50
	17777	29/09/2017	U.1.04.04.01.000	Trasferimenti correnti a Istituzioni Sociali Private	7.831,25
	17779	29/09/2017	U.1.04.04.01.000	Trasferimenti correnti a Istituzioni Sociali Private	3.356,25
	18277	05/10/2017	U.1.04.04.01.000	Trasferimenti correnti a Istituzioni Sociali Private	5.995,00
	18278	05/10/2017	U.1.04.04.01.000	Trasferimenti correnti a Istituzioni Sociali Private	4.196,50
	18279	05/10/2017	U.1.04.04.01.000	Trasferimenti correnti a Istituzioni Sociali Private	1.798,50

1 Spese correnti

1.04 Trasferimenti correnti

Beneficiario	Mandato Numero	Mandato Data	Cod.IV Livello PDCF	Descrizione IV Livello PDCF	Importo Lordo Pagato
CIRCOLO CULTURALE ENRICO FERMI	18280	05/10/2017	U.1.04.04.01.000	Trasferimenti correnti a Istituzioni Sociali Private	10.725,00
	18281	05/10/2017	U.1.04.04.01.000	Trasferimenti correnti a Istituzioni Sociali Private	7.507,50
	18282	05/10/2017	U.1.04.04.01.000	Trasferimenti correnti a Istituzioni Sociali Private	3.217,50
	18283	05/10/2017	U.1.04.04.01.000	Trasferimenti correnti a Istituzioni Sociali Private	4.775,00
	18284	05/10/2017	U.1.04.04.01.000	Trasferimenti correnti a Istituzioni Sociali Private	3.342,50
	18285	05/10/2017	U.1.04.04.01.000	Trasferimenti correnti a Istituzioni Sociali Private	1.432,50
	19791	30/10/2017	U.1.04.04.01.000	Trasferimenti correnti a Istituzioni Sociali Private	20.162,50
	19792	30/10/2017	U.1.04.04.01.000	Trasferimenti correnti a Istituzioni Sociali Private	14.113,75
	19793	30/10/2017	U.1.04.04.01.000	Trasferimenti correnti a Istituzioni Sociali Private	6.048,75
				Totale	**484.935,00**
CIRCOLO CULTURALE GHETONIA	1017	10/02/2017	U.1.04.01.02.000	Trasferimenti correnti a Amministrazioni Locali	2.700,00
	2834	02/03/2017	U.1.04.04.01.000	Trasferimenti correnti a Istituzioni Sociali Private	1.875,00
	8276	23/05/2017	U.1.04.04.01.000	Trasferimenti correnti a Istituzioni Sociali Private	2.000,00
	13824	09/08/2017	U.1.04.04.01.000	Trasferimenti correnti a Istituzioni Sociali Private	525,00
				Totale	**7.100,00**
CIRCOLO DEL CINEMA RICCIOTTO CANUDO	11757	04/07/2017	U.1.04.04.01.000	Trasferimenti correnti a Istituzioni Sociali Private	5.600,00
	21747	22/11/2017	U.1.04.04.01.000	Trasferimenti correnti a Istituzioni Sociali Private	2.925,00
	21748	22/11/2017	U.1.04.03.99.000	Trasferimenti correnti a altre imprese	975,00
				Totale	**9.500,00**
CIRCOLO DELLA VELA	21994	22/11/2017	U.1.04.04.01.000	Trasferimenti correnti a Istituzioni Sociali Private	20.000,00
				Totale	**20.000,00**
CIRCOLO DIDATTICO CAIATI	3527	16/03/2017	U.1.04.01.01.000	Trasferimenti correnti a Amministrazioni Centrali	69.760,19
	3534	16/03/2017	U.1.04.01.01.000	Trasferimenti correnti a Amministrazioni Centrali	48.832,13
	3535	16/03/2017	U.1.04.01.01.000	Trasferimenti correnti a Amministrazioni Centrali	20.928,06
				Totale	**139.520,38**

REGIONE PUGLIA

'Art. 4 bis c. 2 D. lgs 33/2013 e ss.mm.'

Esercizio Finanziario 2017

PAGAMENTI EFFETTUATI NEL PERIODO dal 01/01/2017 al 31/12/2017suddivisi per beneficiario

1 Spese correnti

1.04 Trasferimenti correnti

Beneficiario	Mandato Numero	Mandato Data	Cod.IV Livello PDCF	Descrizione IV Livello PDCF	Importo Lordo Pagato
CIRCOLO DIDATTICO IC GARIBALDI	**3705**	17/03/2017	**U.1.04.01.01.000**	Trasferimenti correnti a Amministrazioni Centrali	66.948,82
	3717	17/03/2017	**U.1.04.01.01.000**	Trasferimenti correnti a Amministrazioni Centrali	46.864,17
	3727	17/03/2017	**U.1.04.01.01.000**	Trasferimenti correnti a Amministrazioni Centrali	20.084,64
				Totale	**133.897,63**
CIRCOLO LEGAMBIENTE FESTAMBIENTE SUD	**12409**	11/07/2017	**U.1.04.04.01.000**	Trasferimenti correnti a Istituzioni Sociali Private	24.375,00
	26239	21/12/2017	**U.1.04.04.01.000**	Trasferimenti correnti a Istituzioni Sociali Private	6.093,75
	26240	21/12/2017	**U.1.04.03.99.000**	Trasferimenti correnti a altre imprese	2.031,25
				Totale	**32.500,00**
CIRCUITO INFORMATICO SRL	**3759**	15/03/2017	**U.1.04.04.01.000**	Trasferimenti correnti a Istituzioni Sociali Private	13.072,92
	3761	15/03/2017	**U.1.04.04.01.000**	Trasferimenti correnti a Istituzioni Sociali Private	9.151,05
	3762	15/03/2017	**U.1.04.04.01.000**	Trasferimenti correnti a Istituzioni Sociali Private	3.921,88
	9173	06/06/2017	**U.1.04.04.01.000**	Trasferimenti correnti a Istituzioni Sociali Private	8.529,00
	9174	06/06/2017	**U.1.04.04.01.000**	Trasferimenti correnti a Istituzioni Sociali Private	5.970,30
	9175	06/06/2017	**U.1.04.04.01.000**	Trasferimenti correnti a Istituzioni Sociali Private	2.558,70
	14496	11/08/2017	**U.1.04.04.01.000**	Trasferimenti correnti a Istituzioni Sociali Private	21.610,00
	14507	11/08/2017	**U.1.04.04.01.000**	Trasferimenti correnti a Istituzioni Sociali Private	15.127,00
	14508	11/08/2017	**U.1.04.04.01.000**	Trasferimenti correnti a Istituzioni Sociali Private	6.483,00
	14517	11/08/2017	**U.1.04.04.01.000**	Trasferimenti correnti a Istituzioni Sociali Private	12.425,00
	14523	11/08/2017	**U.1.04.04.01.000**	Trasferimenti correnti a Istituzioni Sociali Private	8.697,50
	14526	11/08/2017	**U.1.04.04.01.000**	Trasferimenti correnti a Istituzioni Sociali Private	3.727,50
				Totale	**111.273,85**
CISIS - CENTRO INTERREGIONALE PER I SISTEMI INFORMATICI, GEOGRAFICI STATISTICI	**9726**	06/06/2017	**U.1.04.01.01.000**	Trasferimenti correnti a Amministrazioni Centrali	31.230,00
				Totale	**31.230,00**
CITTA' FUTURA SRL	**6461**	28/04/2017	**U.1.04.03.99.000**	Trasferimenti correnti a altre imprese	3.750,00
				Totale	**3.750,00**

1 Spese correnti

1.04 Trasferimenti correnti

Beneficiario	Mandato		Cod.IV Livello PDCF	Descrizione IV Livello PDCF	Importo Lordo Pagato
	Numero	Data			
CITTA' METROPOLITANA DI BARI	664	01/02/2017	U.1.04.01.02.000	Trasferimenti correnti a Amministrazioni Locali	2.649.925,00
	830	07/02/2017	U.1.04.01.02.000	Trasferimenti correnti a Amministrazioni Locali	365.611,80
	890	09/02/2017	U.1.04.01.02.000	Trasferimenti correnti a Amministrazioni Locali	55.000,00
	1333	10/02/2017	U.1.04.01.02.000	Trasferimenti correnti a Amministrazioni Locali	2.595.515,87
	2901	03/03/2017	U.1.04.01.02.000	Trasferimenti correnti a Amministrazioni Locali	2.848.269,71
	2903	03/03/2017	U.1.04.01.02.000	Trasferimenti correnti a Amministrazioni Locali	1.993.788,79
	2905	03/03/2017	U.1.04.01.02.000	Trasferimenti correnti a Amministrazioni Locali	854.480,91
	5592	11/04/2017	U.1.04.01.02.000	Trasferimenti correnti a Amministrazioni Locali	967.324,53
	5621	11/04/2017	U.1.04.01.02.000	Trasferimenti correnti a Amministrazioni Locali	1.401.492,73
	5622	11/04/2017	U.1.04.01.02.000	Trasferimenti correnti a Amministrazioni Locali	158.246,56
	5916	20/04/2017	U.1.04.01.02.000	Trasferimenti correnti a Amministrazioni Locali	600.000,00
	7819	17/05/2017	U.1.04.01.02.000	Trasferimenti correnti a Amministrazioni Locali	16.500,00
	9591	06/06/2017	U.1.04.01.02.000	Trasferimenti correnti a Amministrazioni Locali	18.956,14
	10186	13/06/2017	U.1.04.01.02.000	Trasferimenti correnti a Amministrazioni Locali	61.931,40
	11454	29/06/2017	U.1.04.01.02.000	Trasferimenti correnti a Amministrazioni Locali	33.868,14
	11455	29/06/2017	U.1.04.01.02.000	Trasferimenti correnti a Amministrazioni Locali	3.763,13
	11686	30/06/2017	U.1.04.01.02.000	Trasferimenti correnti a Amministrazioni Locali	81.432,46
	11687	30/06/2017	U.1.04.01.02.000	Trasferimenti correnti a Amministrazioni Locali	119.839,51
	12677	17/07/2017	U.1.04.01.02.000	Trasferimenti correnti a Amministrazioni Locali	721.197,41
	12678	17/07/2017	U.1.04.01.02.000	Trasferimenti correnti a Amministrazioni Locali	1.061.345,07
	13101	26/07/2017	U.1.04.01.02.000	Trasferimenti correnti a Amministrazioni Locali	139.837,42
	13113	26/07/2017	U.1.04.01.02.000	Trasferimenti correnti a Amministrazioni Locali	97.886,19
	13115	26/07/2017	U.1.04.01.02.000	Trasferimenti correnti a Amministrazioni Locali	41.951,23
	14162	09/08/2017	U.1.04.01.02.000	Trasferimenti correnti a Amministrazioni Locali	1.323,00
	15513	11/08/2017	U.1.04.01.02.000	Trasferimenti correnti a Amministrazioni Locali	1.061.345,07
	15514	11/08/2017	U.1.04.01.02.000	Trasferimenti correnti a Amministrazioni Locali	119.839,51
	16781	20/09/2017	U.1.04.01.02.000	Trasferimenti correnti a Amministrazioni Locali	4.260,49
	18135	03/10/2017	U.1.04.01.02.000	Trasferimenti correnti a Amministrazioni Locali	239.679,02
	18382	06/10/2017	U.1.04.01.02.000	Trasferimenti correnti a Amministrazioni Locali	2.122.690,14
	20903	14/11/2017	U.1.04.01.02.000	Trasferimenti correnti a Amministrazioni Locali	333.888,00
	20905	14/11/2017	U.1.04.01.02.000	Trasferimenti correnti a Amministrazioni Locali	63.858,67
	21536	17/11/2017	U.1.04.01.02.000	Trasferimenti correnti a Amministrazioni Locali	1.510.000,00
	21908	22/11/2017	U.1.04.01.02.000	Trasferimenti correnti a Amministrazioni Locali	182.485,11

REGIONE PUGLIA

'Art. 4 bis c. 2 D. lgs 33/2013 e ss.mm.'

Esercizio Finanziario 2017

PAGAMENTI EFFETTUATI NEL PERIODO dal 01/01/2017 al 31/12/2017suddivisi per beneficiario

1 Spese correnti

1.04 Trasferimenti correnti

Beneficiario	Mandato Numero	Mandato Data	Cod.IV Livello PDCF	Descrizione IV Livello PDCF	Importo Lordo Pagato
CITTA' METROPOLITANA DI BARI	**23527**	13/12/2017	**U.1.04.01.02.000**	Trasferimenti correnti a Amministrazioni Locali	967.324,52
	23653	07/12/2017	**U.1.04.01.02.000**	Trasferimenti correnti a Amministrazioni Locali	480.561,58
	24021	12/12/2017	**U.1.04.01.02.000**	Trasferimenti correnti a Amministrazioni Locali	239.679,02
	25269	15/12/2017	**U.1.04.01.02.000**	Trasferimenti correnti a Amministrazioni Locali	2.122.690,14
	26254	21/12/2017	**U.1.04.01.02.000**	Trasferimenti correnti a Amministrazioni Locali	52.889,16
	26569	21/12/2017	**U.1.04.01.02.000**	Trasferimenti correnti a Amministrazioni Locali	12.344,50
	26750	22/12/2017	**U.1.04.01.02.000**	Trasferimenti correnti a Amministrazioni Locali	905.849,76
				Totale	**27.308.871,69**
CIURMA S.R.L.S.	**25439**	19/12/2017	**U.1.04.03.99.000**	Trasferimenti correnti a altre imprese	12.352,19
	25440	19/12/2017	**U.1.04.03.99.000**	Trasferimenti correnti a altre imprese	8.647,80
				Totale	**20.999,99**
CLAAI GARGANO	**25762**	19/12/2017	**U.1.04.04.01.000**	Trasferimenti correnti a Istituzioni Sociali Private	45.000,00
				Totale	**45.000,00**

1 Spese correnti

1.04 Trasferimenti correnti

Beneficiario	Mandato		Cod.IV Livello PDCF	Descrizione IV Livello PDCF	Importo Lordo Pagato
	Numero	Data			
CNIPA PUGLIA	3797	15/03/2017	U.1.04.04.01.000	Trasferimenti correnti a Istituzioni Sociali Private	182.016,00
	3798	15/03/2017	U.1.04.04.01.000	Trasferimenti correnti a Istituzioni Sociali Private	127.411,20
	3799	15/03/2017	U.1.04.04.01.000	Trasferimenti correnti a Istituzioni Sociali Private	145.612,80
	3801	15/03/2017	U.1.04.04.01.000	Trasferimenti correnti a Istituzioni Sociali Private	94.322,96
	3802	15/03/2017	U.1.04.04.01.000	Trasferimenti correnti a Istituzioni Sociali Private	66.035,70
	7111	12/05/2017	U.1.04.04.01.000	Trasferimenti correnti a Istituzioni Sociali Private	8.257,50
	7112	12/05/2017	U.1.04.04.01.000	Trasferimenti correnti a Istituzioni Sociali Private	5.780,25
	7114	12/05/2017	U.1.04.04.01.000	Trasferimenti correnti a Istituzioni Sociali Private	2.477,25
	7890	19/05/2017	U.1.04.04.01.000	Trasferimenti correnti a Istituzioni Sociali Private	2.085,00
	7892	19/05/2017	U.1.04.04.01.000	Trasferimenti correnti a Istituzioni Sociali Private	1.459,50
	7894	19/05/2017	U.1.04.04.01.000	Trasferimenti correnti a Istituzioni Sociali Private	625,50
	8200	23/05/2017	U.1.04.04.01.000	Trasferimenti correnti a Istituzioni Sociali Private	94.322,96
	8201	23/05/2017	U.1.04.04.01.000	Trasferimenti correnti a Istituzioni Sociali Private	66.035,70
	10018	12/06/2017	U.1.04.04.01.000	Trasferimenti correnti a Istituzioni Sociali Private	19.432,50
	10022	12/06/2017	U.1.04.04.01.000	Trasferimenti correnti a Istituzioni Sociali Private	13.602,75
	10029	12/06/2017	U.1.04.04.01.000	Trasferimenti correnti a Istituzioni Sociali Private	5.829,75
	10171	28/06/2017	U.1.04.04.01.000	Trasferimenti correnti a Istituzioni Sociali Private	16.190,00
	10172	28/06/2017	U.1.04.04.01.000	Trasferimenti correnti a Istituzioni Sociali Private	11.333,00
	10173	28/06/2017	U.1.04.04.01.000	Trasferimenti correnti a Istituzioni Sociali Private	4.857,00
	12807	25/07/2017	U.1.04.04.01.000	Trasferimenti correnti a Istituzioni Sociali Private	13.300,00
	12808	25/07/2017	U.1.04.04.01.000	Trasferimenti correnti a Istituzioni Sociali Private	9.310,00
	12809	25/07/2017	U.1.04.04.01.000	Trasferimenti correnti a Istituzioni Sociali Private	3.990,00
	13273	27/07/2017	U.1.04.04.01.000	Trasferimenti correnti a Istituzioni Sociali Private	12.790,00
	13274	27/07/2017	U.1.04.04.01.000	Trasferimenti correnti a Istituzioni Sociali Private	8.953,00
	13275	27/07/2017	U.1.04.04.01.000	Trasferimenti correnti a Istituzioni Sociali Private	3.837,00
	14152	02/08/2017	U.1.04.04.01.000	Trasferimenti correnti a Istituzioni Sociali Private	27.738,90
	14153	02/08/2017	U.1.04.04.01.000	Trasferimenti correnti a Istituzioni Sociali Private	19.417,23
	14154	02/08/2017	U.1.04.04.01.000	Trasferimenti correnti a Istituzioni Sociali Private	8.321,67
	16043	28/08/2017	U.1.04.04.01.000	Trasferimenti correnti a Istituzioni Sociali Private	30.180,00
	16044	28/08/2017	U.1.04.04.01.000	Trasferimenti correnti a Istituzioni Sociali Private	21.126,00
	16045	28/08/2017	U.1.04.04.01.000	Trasferimenti correnti a Istituzioni Sociali Private	9.054,00
	24579	13/12/2017	U.1.04.04.01.000	Trasferimenti correnti a Istituzioni Sociali Private	49.133,53
	24851	14/12/2017	U.1.04.04.01.000	Trasferimenti correnti a Istituzioni Sociali Private	310.080,00

REGIONE PUGLIA

'Art. 4 bis c. 2 D. lgs 33/2013 e ss.mm.'

Esercizio Finanziario 2017

PAGAMENTI EFFETTUATI NEL PERIODO dal 01/01/2017 al 31/12/2017suddivisi per beneficiario

1 Spese correnti

1.04 Trasferimenti correnti

Beneficiario	Mandato Numero	Mandato Data	Cod.IV Livello PDCF	Descrizione IV Livello PDCF	Importo Lordo Pagato
				Totale	**1.394.918,65**
CNOS FAP	**4083**	05/04/2017	**U.1.04.04.01.000**	Trasferimenti correnti a Istituzioni Sociali Private	48.537,60
	4084	05/04/2017	**U.1.04.04.01.000**	Trasferimenti correnti a Istituzioni Sociali Private	60.672,00
	4085	05/04/2017	**U.1.04.04.01.000**	Trasferimenti correnti a Istituzioni Sociali Private	42.470,40
	4088	30/03/2017	**U.1.04.04.01.000**	Trasferimenti correnti a Istituzioni Sociali Private	94.332,96
	4089	30/03/2017	**U.1.04.04.01.000**	Trasferimenti correnti a Istituzioni Sociali Private	66.035,70
	10062	08/06/2017	**U.1.04.04.01.000**	Trasferimenti correnti a Istituzioni Sociali Private	25.491,82
	10063	08/06/2017	**U.1.04.04.01.000**	Trasferimenti correnti a Istituzioni Sociali Private	17.844,28
	10064	08/06/2017	**U.1.04.04.01.000**	Trasferimenti correnti a Istituzioni Sociali Private	7.647,55
	13486	26/07/2017	**U.1.04.04.01.000**	Trasferimenti correnti a Istituzioni Sociali Private	88.781,64
	14155	02/08/2017	**U.1.04.04.01.000**	Trasferimenti correnti a Istituzioni Sociali Private	28.875,00
	14156	02/08/2017	**U.1.04.04.01.000**	Trasferimenti correnti a Istituzioni Sociali Private	20.212,50
	14157	02/08/2017	**U.1.04.04.01.000**	Trasferimenti correnti a Istituzioni Sociali Private	8.662,50
	24496	13/12/2017	**U.1.04.04.01.000**	Trasferimenti correnti a Istituzioni Sociali Private	221.298,36
	24580	13/12/2017	**U.1.04.04.01.000**	Trasferimenti correnti a Istituzioni Sociali Private	98.267,06
				Totale	**829.129,37**
CNR - CONSIGLIO NAZIONALE DELLE RICERCHE-ISSIA	**22883**	29/11/2017	**U.1.04.01.02.000**	Trasferimenti correnti a Amministrazioni Locali	67.500,00
				Totale	**67.500,00**
CNR - IRSA	**7311**	16/05/2017	**U.1.04.01.02.000**	Trasferimenti correnti a Amministrazioni Locali	16.000,00
				Totale	**16.000,00**
CNR- CONSIGLIO NAZIONALE DELLE RICERCHE	**12653**	18/07/2017	**U.1.04.01.02.000**	Trasferimenti correnti a Amministrazioni Locali	25.938,30
	12654	18/07/2017	**U.1.04.01.02.000**	Trasferimenti correnti a Amministrazioni Locali	9.548,41
	12833	18/07/2017	**U.1.04.01.02.000**	Trasferimenti correnti a Amministrazioni Locali	59.998,26
				Totale	**95.484,97**

1 Spese correnti

1.04 Trasferimenti correnti

Beneficiario	Mandato Numero	Mandato Data	Cod.IV Livello PDCF	Descrizione IV Livello PDCF	Importo Lordo Pagato
CNR CONSIGLIO NAZIONALE DELLE RICERCHE	14040	31/07/2017	U.1.04.01.01.000	Trasferimenti correnti a Amministrazioni Centrali	100.000,00
	14293	03/08/2017	U.1.04.01.01.000	Trasferimenti correnti a Amministrazioni Centrali	39.742,50
	22884	29/11/2017	U.1.04.01.01.000	Trasferimenti correnti a Amministrazioni Centrali	39.742,50
	24727	19/12/2017	U.1.04.01.01.000	Trasferimenti correnti a Amministrazioni Centrali	26.924,40
				Totale	**206.409,40**
CNR IRSA ISTITUTO RICERCA DELLE ACQUE	22888	01/12/2017	U.1.04.01.02.000	Trasferimenti correnti a Amministrazioni Locali	14.146,50
				Totale	**14.146,50**
CNRS (CENTRE NATIONAL DES RECHERCHE SCIENTIFIQUE DE PARIS)	8225	23/05/2017	U.1.04.01.01.000	Trasferimenti correnti a Amministrazioni Centrali	6.100,00
				Totale	**6.100,00**
COGEA S.R.L.	8824	26/05/2017	U.1.04.03.99.000	Trasferimenti correnti a altre imprese	757.782,44
				Totale	**757.782,44**

REGIONE PUGLIA

'Art. 4 bis c. 2 D. lgs 33/2013 e ss.mm.'

Esercizio Finanziario 2017

PAGAMENTI EFFETTUATI NEL PERIODO dal 01/01/2017 al 31/12/2017suddivisi per beneficiario

1 Spese correnti

1.04 Trasferimenti correnti

Beneficiario	Mandato Numero	Mandato Data	Cod.IV Livello PDCF	Descrizione IV Livello PDCF	Importo Lordo Pagato
COID SRL	7985	19/05/2017	U.1.04.04.01.000	Trasferimenti correnti a Istituzioni Sociali Private	10.178,75
	7986	19/05/2017	U.1.04.04.01.000	Trasferimenti correnti a Istituzioni Sociali Private	7.125,13
	7988	19/05/2017	U.1.04.04.01.000	Trasferimenti correnti a Istituzioni Sociali Private	3.053,62
	9496	06/06/2017	U.1.04.04.01.000	Trasferimenti correnti a Istituzioni Sociali Private	8.735,25
	9497	06/06/2017	U.1.04.04.01.000	Trasferimenti correnti a Istituzioni Sociali Private	6.114,68
	9498	06/06/2017	U.1.04.04.01.000	Trasferimenti correnti a Istituzioni Sociali Private	2.620,57
	12663	17/07/2017	U.1.04.01.02.000	Trasferimenti correnti a Amministrazioni Locali	11.340,00
	15867	22/08/2017	U.1.04.04.01.000	Trasferimenti correnti a Istituzioni Sociali Private	6.482,50
	15872	22/08/2017	U.1.04.04.01.000	Trasferimenti correnti a Istituzioni Sociali Private	4.537,75
	15874	22/08/2017	U.1.04.04.01.000	Trasferimenti correnti a Istituzioni Sociali Private	1.944,75
	15880	22/08/2017	U.1.04.04.01.000	Trasferimenti correnti a Istituzioni Sociali Private	7.625,00
	15881	22/08/2017	U.1.04.04.01.000	Trasferimenti correnti a Istituzioni Sociali Private	5.337,50
	15884	22/08/2017	U.1.04.04.01.000	Trasferimenti correnti a Istituzioni Sociali Private	2.287,50
	15950	28/08/2017	U.1.04.04.01.000	Trasferimenti correnti a Istituzioni Sociali Private	6.242,50
	15951	28/08/2017	U.1.04.04.01.000	Trasferimenti correnti a Istituzioni Sociali Private	4.369,75
	15952	28/08/2017	U.1.04.04.01.000	Trasferimenti correnti a Istituzioni Sociali Private	1.872,75
	15953	28/08/2017	U.1.04.04.01.000	Trasferimenti correnti a Istituzioni Sociali Private	3.583,75
	15954	28/08/2017	U.1.04.04.01.000	Trasferimenti correnti a Istituzioni Sociali Private	2.508,63
	15955	28/08/2017	U.1.04.04.01.000	Trasferimenti correnti a Istituzioni Sociali Private	1.075,12
	20550	31/10/2017	U.1.04.04.01.000	Trasferimenti correnti a Istituzioni Sociali Private	5.305,00
	20551	31/10/2017	U.1.04.04.01.000	Trasferimenti correnti a Istituzioni Sociali Private	3.713,50
	20552	31/10/2017	U.1.04.04.01.000	Trasferimenti correnti a Istituzioni Sociali Private	1.591,50
	20566	31/10/2017	U.1.04.04.01.000	Trasferimenti correnti a Istituzioni Sociali Private	8.895,00
	20567	31/10/2017	U.1.04.04.01.000	Trasferimenti correnti a Istituzioni Sociali Private	6.226,50
	20568	31/10/2017	U.1.04.04.01.000	Trasferimenti correnti a Istituzioni Sociali Private	2.668,50
				Totale	**125.435,50**
COLONNA MICHELE	25218	20/12/2017	U.1.04.02.05.000	Altri trasferimenti a famiglie	495,04
				Totale	**495,04**

1 Spese correnti

1.04 Trasferimenti correnti

Beneficiario	Mandato Numero	Mandato Data	Cod.IV Livello PDCF	Descrizione IV Livello PDCF	Importo Lordo Pagato
COMANDO LEGIONE CARABINIERI PUGLIA - SERVIZIO AMMINISTRATIVO	7373	15/05/2017	U.1.04.01.01.000	Trasferimenti correnti a Amministrazioni Centrali	17.188,92
	25732	19/12/2017	U.1.04.01.01.000	Trasferimenti correnti a Amministrazioni Centrali	17.445,29
				Totale	**34.634,21**
COMDATA S.P.A.	5602	19/04/2017	U.1.04.03.99.000	Trasferimenti correnti a altre imprese	41.830,86
	5604	19/04/2017	U.1.04.03.99.000	Trasferimenti correnti a altre imprese	4.647,87
				Totale	**46.478,73**
COMES FRANCESCO & PAOLO S.N.C.	9850	27/06/2017	U.1.04.03.99.000	Trasferimenti correnti a altre imprese	19.530,30
				Totale	**19.530,30**
COMES GIUSEPPE E FIGLI S.A.S.	9850	27/06/2017	U.1.04.03.99.000	Trasferimenti correnti a altre imprese	5.156,00
				Totale	**5.156,00**
COMES LUIGI E C. S.N.C.	9850	27/06/2017	U.1.04.03.99.000	Trasferimenti correnti a altre imprese	4.734,80
				Totale	**4.734,80**
COMES M. & SPINELLI P.S.N.C.	9850	27/06/2017	U.1.04.03.99.000	Trasferimenti correnti a altre imprese	5.682,60
				Totale	**5.682,60**
COMES MARIO % C, SNC	9850	27/06/2017	U.1.04.03.99.000	Trasferimenti correnti a altre imprese	4.147,20
				Totale	**4.147,20**
COMES VITO	9850	27/06/2017	U.1.04.03.99.000	Trasferimenti correnti a altre imprese	6.125,60
				Totale	**6.125,60**
COMES VITONOFRIO,PIETRO E FRANCESCO S.N.C.	9850	27/06/2017	U.1.04.03.99.000	Trasferimenti correnti a altre imprese	8.269,80
				Totale	**8.269,80**

REGIONE PUGLIA

'Art. 4 bis c. 2 D. lgs 33/2013 e ss.mm.'

Esercizio Finanziario 2017

PAGAMENTI EFFETTUATI NEL PERIODO dal 01/01/2017 al 31/12/2017suddivisi per beneficiario

1 Spese correnti

1.04 Trasferimenti correnti

Beneficiario	Mandato Numero	Mandato Data	Cod.IV Livello PDCF	Descrizione IV Livello PDCF	Importo Lordo Pagato
COMITATO RADUNO NAZIONALE ESTIVO DELLA PROTEZIONE CIVILE	**10717**	21/06/2017	**U.1.04.04.01.000**	Trasferimenti correnti a Istituzioni Sociali Private	25.000,00
				Totale	**25.000,00**
COMMISSARIO AD ACTA AVV. G. GRANDALIANO AGENZIA TERRITORIALE R.P.	**10635**	19/06/2017	**U.1.04.01.02.000**	Trasferimenti correnti a Amministrazioni Locali	1.000.000,00
				Totale	**1.000.000,00**
COMMISSARIO AD ACTA DI BONIFICA DOTT.SSA MARIANGELA LOMASTRO	**125**	23/01/2017	**U.1.04.01.02.000**	Trasferimenti correnti a Amministrazioni Locali	4.991.127,51
	126	23/01/2017	**U.1.04.01.02.000**	Trasferimenti correnti a Amministrazioni Locali	25.729,00
	127	23/01/2017	**U.1.04.01.02.000**	Trasferimenti correnti a Amministrazioni Locali	9.450,00
	128	23/01/2017	**U.1.04.01.02.000**	Trasferimenti correnti a Amministrazioni Locali	44.623,78
	129	23/01/2017	**U.1.04.01.02.000**	Trasferimenti correnti a Amministrazioni Locali	46.468,78
	606	01/02/2017	**U.1.04.01.02.000**	Trasferimenti correnti a Amministrazioni Locali	165.680,63
	5464	05/04/2017	**U.1.04.01.02.000**	Trasferimenti correnti a Amministrazioni Locali	1.748.642,65
	5471	06/04/2017	**U.1.04.01.02.000**	Trasferimenti correnti a Amministrazioni Locali	103.000,00
	18969	17/10/2017	**U.1.04.01.02.000**	Trasferimenti correnti a Amministrazioni Locali	486.983,91
	25476	16/12/2017	**U.1.04.01.02.000**	Trasferimenti correnti a Amministrazioni Locali	2.000.000,00
				Totale	**9.621.706,26**
COMMISSARIO STRAORDINARIO BONIFICA TERRE DELL'ARNEO	**5525**	06/04/2017	**U.1.04.01.02.000**	Trasferimenti correnti a Amministrazioni Locali	678.504,95
	7832	17/05/2017	**U.1.04.01.02.000**	Trasferimenti correnti a Amministrazioni Locali	215.075,44
				Totale	**893.580,39**
COMMISSARIO STRAORDINARIO CONS. BON. ARNEO	**13310**	25/07/2017	**U.1.04.01.02.000**	Trasferimenti correnti a Amministrazioni Locali	751.667,86
				Totale	**751.667,86**
COMMISSARIO STRAORDINARIO CONS. BON. STORNARA E TARA	**5526**	06/04/2017	**U.1.04.01.02.000**	Trasferimenti correnti a Amministrazioni Locali	781.896,88
	7833	17/05/2017	**U.1.04.01.02.000**	Trasferimenti correnti a Amministrazioni Locali	205.654,23
	13862	27/07/2017	**U.1.04.01.02.000**	Trasferimenti correnti a Amministrazioni Locali	847.946,38
				Totale	**1.835.497,49**

1 Spese correnti

1.04 Trasferimenti correnti

Beneficiario	Mandato Numero	Mandato Data	Cod.IV Livello PDCF	Descrizione IV Livello PDCF	Importo Lordo Pagato
COMMISSARIO STRAORDINARIO CONS. BON. TERRE D'APULIA	5527	06/04/2017	U.1.04.01.02.000	Trasferimenti correnti a Amministrazioni Locali	1.112.608,38
	7834	17/05/2017	U.1.04.01.02.000	Trasferimenti correnti a Amministrazioni Locali	377.605,94
	13858	27/07/2017	U.1.04.01.02.000	Trasferimenti correnti a Amministrazioni Locali	1.559.104,05
				Totale	**3.049.318,37**
COMMISSARIO STRAORDINARIO CONS. BON. UGENTO LI FOGGI	5529	06/04/2017	U.1.04.01.02.000	Trasferimenti correnti a Amministrazioni Locali	476.218,33
	7837	17/05/2017	U.1.04.01.02.000	Trasferimenti correnti a Amministrazioni Locali	163.687,09
	13324	25/07/2017	U.1.04.01.02.000	Trasferimenti correnti a Amministrazioni Locali	783.649,91
				Totale	**1.423.555,33**
COMPAGNIA TEATRALE TIBERIO FIORILLI SCRL	7812	19/05/2017	U.1.04.03.99.000	Trasferimenti correnti a altre imprese	25.312,50
				Totale	**25.312,50**
COMPOSING STUDIO SRLS	16251	07/09/2017	U.1.04.03.99.000	Trasferimenti correnti a altre imprese	12.352,20
	16252	07/09/2017	U.1.04.03.99.000	Trasferimenti correnti a altre imprese	8.647,80
				Totale	**21.000,00**
COMUNE DI ACCADIA	9204	01/06/2017	U.1.04.01.02.000	Trasferimenti correnti a Amministrazioni Locali	4.140,00
	20105	27/10/2017	U.1.04.01.02.000	Trasferimenti correnti a Amministrazioni Locali	13.739,00
	21159	17/11/2017	U.1.04.01.02.000	Trasferimenti correnti a Amministrazioni Locali	4.620,00
				Totale	**22.499,00**
COMUNE DI ACQUARICA DEL CAPO	5246	05/04/2017	U.1.04.01.02.000	Trasferimenti correnti a Amministrazioni Locali	303,72
	9205	01/06/2017	U.1.04.01.02.000	Trasferimenti correnti a Amministrazioni Locali	1.140,00
	20077	27/10/2017	U.1.04.01.02.000	Trasferimenti correnti a Amministrazioni Locali	9.476,00
	20302	02/11/2017	U.1.04.01.02.000	Trasferimenti correnti a Amministrazioni Locali	994,00
	21137	17/11/2017	U.1.04.01.02.000	Trasferimenti correnti a Amministrazioni Locali	12.221,00
	25557	18/12/2017	U.1.04.01.02.000	Trasferimenti correnti a Amministrazioni Locali	4.643,99
				Totale	**28.778,71**

REGIONE PUGLIA

'Art. 4 bis c. 2 D. lgs 33/2013 e ss.mm.'

Esercizio Finanziario 2017

PAGAMENTI EFFETTUATI NEL PERIODO dal 01/01/2017 al 31/12/2017suddivisi per beneficiario

1 Spese correnti

1.04 Trasferimenti correnti

Beneficiario	Mandato Numero	Mandato Data	Cod.IV Livello PDCF	Descrizione IV Livello PDCF	Importo Lordo Pagato
COMUNE DI ACQUAVIVA DELLE FONTI	9206	01/06/2017	U.1.04.01.02.000	Trasferimenti correnti a Amministrazioni Locali	6.690,00
	20082	27/10/2017	U.1.04.01.02.000	Trasferimenti correnti a Amministrazioni Locali	29.903,00
	20306	02/11/2017	U.1.04.01.02.000	Trasferimenti correnti a Amministrazioni Locali	3.976,00
	21295	17/11/2017	U.1.04.01.02.000	Trasferimenti correnti a Amministrazioni Locali	37.409,00
	25562	18/12/2017	U.1.04.01.02.000	Trasferimenti correnti a Amministrazioni Locali	58.660,33
				Totale	136.638,33
COMUNE DI ADELFIA	9207	01/06/2017	U.1.04.01.02.000	Trasferimenti correnti a Amministrazioni Locali	3.930,00
	11153	27/06/2017	U.1.04.01.02.000	Trasferimenti correnti a Amministrazioni Locali	2.000,00
	17186	21/09/2017	U.1.04.01.02.000	Trasferimenti correnti a Amministrazioni Locali	1.095,09
	20121	27/10/2017	U.1.04.01.02.000	Trasferimenti correnti a Amministrazioni Locali	41.785,00
	21175	17/11/2017	U.1.04.01.02.000	Trasferimenti correnti a Amministrazioni Locali	90,42
	21295	17/11/2017	U.1.04.01.02.000	Trasferimenti correnti a Amministrazioni Locali	35.082,58
	25578	18/12/2017	U.1.04.01.02.000	Trasferimenti correnti a Amministrazioni Locali	26.820,78
				Totale	110.803,87
COMUNE DI ALBEROBELLO	8242	23/05/2017	U.1.04.01.02.000	Trasferimenti correnti a Amministrazioni Locali	34.601,40
	9101	06/06/2017	U.1.04.01.02.000	Trasferimenti correnti a Amministrazioni Locali	16.349,35
	13873	27/07/2017	U.1.04.01.02.000	Trasferimenti correnti a Amministrazioni Locali	1.323,00
	16993	26/09/2017	U.1.04.01.02.000	Trasferimenti correnti a Amministrazioni Locali	1.317,72
	20036	27/10/2017	U.1.04.01.02.000	Trasferimenti correnti a Amministrazioni Locali	25.343,00
	20280	02/11/2017	U.1.04.01.02.000	Trasferimenti correnti a Amministrazioni Locali	4.970,00
	20872	17/11/2017	U.1.04.01.02.000	Trasferimenti correnti a Amministrazioni Locali	30.000,00
	21295	17/11/2017	U.1.04.01.02.000	Trasferimenti correnti a Amministrazioni Locali	10.284,00
	22596	29/11/2017	U.1.04.01.02.000	Trasferimenti correnti a Amministrazioni Locali	2.711,48
	25540	18/12/2017	U.1.04.01.02.000	Trasferimenti correnti a Amministrazioni Locali	16.030,16
	26699	21/12/2017	U.1.04.01.02.000	Trasferimenti correnti a Amministrazioni Locali	16.349,34
				Totale	159.279,45

1 Spese correnti

1.04 Trasferimenti correnti

Beneficiario	Mandato Numero	Mandato Data	Cod.IV Livello PDCF	Descrizione IV Livello PDCF	Importo Lordo Pagato
COMUNE DI ALBERONA	9208	01/06/2017	U.1.04.01.02.000	Trasferimenti correnti a Amministrazioni Locali	4.260,00
	12958	27/07/2017	U.1.04.01.02.000	Trasferimenti correnti a Amministrazioni Locali	11.659,54
	20104	27/10/2017	U.1.04.01.02.000	Trasferimenti correnti a Amministrazioni Locali	5.023,00
	21711	17/11/2017	U.1.04.04.01.000	Trasferimenti correnti a Istituzioni Sociali Private	10.200,00
				Totale	**31.142,54**
COMUNE DI ALESSANO	5247	05/04/2017	U.1.04.01.02.000	Trasferimenti correnti a Amministrazioni Locali	567,49
	9209	01/06/2017	U.1.04.01.02.000	Trasferimenti correnti a Amministrazioni Locali	420,00
	20046	27/10/2017	U.1.04.01.02.000	Trasferimenti correnti a Amministrazioni Locali	41.437,00
	20286	02/11/2017	U.1.04.01.02.000	Trasferimenti correnti a Amministrazioni Locali	1.988,00
	21109	17/11/2017	U.1.04.01.02.000	Trasferimenti correnti a Amministrazioni Locali	13.712,00
	25543	18/12/2017	U.1.04.01.02.000	Trasferimenti correnti a Amministrazioni Locali	2.232,60
				Totale	**60.357,09**
COMUNE DI ALEZIO	7606	15/05/2017	U.1.04.04.01.000	Trasferimenti correnti a Istituzioni Sociali Private	4.200,00
	9210	01/06/2017	U.1.04.01.02.000	Trasferimenti correnti a Amministrazioni Locali	420,00
	20173	27/10/2017	U.1.04.01.02.000	Trasferimenti correnti a Amministrazioni Locali	18.977,00
	20352	02/11/2017	U.1.04.01.02.000	Trasferimenti correnti a Amministrazioni Locali	1.988,00
	21221	17/11/2017	U.1.04.01.02.000	Trasferimenti correnti a Amministrazioni Locali	12.966,00
	25598	18/12/2017	U.1.04.01.02.000	Trasferimenti correnti a Amministrazioni Locali	10.237,78
				Totale	**48.788,78**
COMUNE DI ALLISTE	5248	05/04/2017	U.1.04.01.02.000	Trasferimenti correnti a Amministrazioni Locali	7.000,00
	9211	01/06/2017	U.1.04.01.02.000	Trasferimenti correnti a Amministrazioni Locali	1.230,00
	20096	27/10/2017	U.1.04.01.02.000	Trasferimenti correnti a Amministrazioni Locali	27.952,00
	21152	17/11/2017	U.1.04.01.02.000	Trasferimenti correnti a Amministrazioni Locali	4.951,00
	25571	18/12/2017	U.1.04.01.02.000	Trasferimenti correnti a Amministrazioni Locali	987,44
				Totale	**42.120,44**

REGIONE PUGLIA

'Art. 4 bis c. 2 D. lgs 33/2013 e ss.mm.'

Esercizio Finanziario 2017

PAGAMENTI EFFETTUATI NEL PERIODO dal 01/01/2017 al 31/12/2017suddivisi per beneficiario

1 Spese correnti

1.04 Trasferimenti correnti

Beneficiario	Mandato Numero	Mandato Data	Cod.IV Livello PDCF	Descrizione IV Livello PDCF	Importo Lordo Pagato
COMUNE DI ALTAMURA	3583	15/03/2017	U.1.04.01.02.000	Trasferimenti correnti a Amministrazioni Locali	14.781,01
	5123	10/04/2017	U.1.04.01.02.000	Trasferimenti correnti a Amministrazioni Locali	445.900,00
	5134	10/04/2017	U.1.04.01.02.000	Trasferimenti correnti a Amministrazioni Locali	385.000,00
	5145	10/04/2017	U.1.04.01.02.000	Trasferimenti correnti a Amministrazioni Locali	514.080,00
	5249	05/04/2017	U.1.04.01.02.000	Trasferimenti correnti a Amministrazioni Locali	9.312,00
	5569	10/04/2017	U.1.04.01.02.000	Trasferimenti correnti a Amministrazioni Locali	362.001,20
	5603	11/04/2017	U.1.04.01.02.000	Trasferimenti correnti a Amministrazioni Locali	23.652,94
	5625	11/04/2017	U.1.04.01.02.000	Trasferimenti correnti a Amministrazioni Locali	42.039,83
	5835	19/04/2017	U.1.04.01.02.000	Trasferimenti correnti a Amministrazioni Locali	1.057,75
	7554	15/05/2017	U.1.04.01.02.000	Trasferimenti correnti a Amministrazioni Locali	31.931,00
	9081	30/05/2017	U.1.04.01.02.000	Trasferimenti correnti a Amministrazioni Locali	695.969,55
	9101	06/06/2017	U.1.04.01.02.000	Trasferimenti correnti a Amministrazioni Locali	31.753,01
	12675	17/07/2017	U.1.04.01.02.000	Trasferimenti correnti a Amministrazioni Locali	31.836,61
	12681	17/07/2017	U.1.04.01.02.000	Trasferimenti correnti a Amministrazioni Locali	21.633,37
	13874	27/07/2017	U.1.04.01.02.000	Trasferimenti correnti a Amministrazioni Locali	2.646,00
	15518	11/08/2017	U.1.04.01.02.000	Trasferimenti correnti a Amministrazioni Locali	31.836,59
	17003	26/09/2017	U.1.04.01.02.000	Trasferimenti correnti a Amministrazioni Locali	2.678,02
	18384	06/10/2017	U.1.04.01.02.000	Trasferimenti correnti a Amministrazioni Locali	63.673,20
	18953	13/10/2017	U.1.04.01.02.000	Trasferimenti correnti a Amministrazioni Locali	71.234,47
	20071	27/10/2017	U.1.04.01.02.000	Trasferimenti correnti a Amministrazioni Locali	165.934,00
	20296	02/11/2017	U.1.04.01.02.000	Trasferimenti correnti a Amministrazioni Locali	19.568,00
	21131	17/11/2017	U.1.04.01.02.000	Trasferimenti correnti a Amministrazioni Locali	219.190,00
	21529	17/11/2017	U.1.04.01.02.000	Trasferimenti correnti a Amministrazioni Locali	8.300,00
	23548	13/12/2017	U.1.04.01.02.000	Trasferimenti correnti a Amministrazioni Locali	23.652,93
	25271	15/12/2017	U.1.04.01.02.000	Trasferimenti correnti a Amministrazioni Locali	63.673,20
	25555	18/12/2017	U.1.04.01.02.000	Trasferimenti correnti a Amministrazioni Locali	170.849,09
	26700	21/12/2017	U.1.04.01.02.000	Trasferimenti correnti a Amministrazioni Locali	31.753,01
				Totale	**3.485.936,78**

1 Spese correnti

1.04 Trasferimenti correnti

Beneficiario	Mandato Numero	Mandato Data	Cod.IV Livello PDCF	Descrizione IV Livello PDCF	Importo Lordo Pagato
COMUNE DI ANDRANO	9212	01/06/2017	U.1.04.01.02.000	Trasferimenti correnti a Amministrazioni Locali	390,00
	18868	18/10/2017	U.1.04.01.02.000	Trasferimenti correnti a Amministrazioni Locali	2.000,00
	20174	27/10/2017	U.1.04.01.02.000	Trasferimenti correnti a Amministrazioni Locali	8.395,00
	20353	02/11/2017	U.1.04.01.02.000	Trasferimenti correnti a Amministrazioni Locali	1.988,00
	21222	17/11/2017	U.1.04.01.02.000	Trasferimenti correnti a Amministrazioni Locali	6.669,00
				Totale	19.442,00

REGIONE PUGLIA

'Art. 4 bis c. 2 D. lgs 33/2013 e ss.mm.'

Esercizio Finanziario 2017

PAGAMENTI EFFETTUATI NEL PERIODO dal 01/01/2017 al 31/12/2017suddivisi per beneficiario

1 Spese correnti

1.04 Trasferimenti correnti

Beneficiario	Mandato		Cod.IV Livello PDCF	Descrizione IV Livello PDCF	Importo Lordo Pagato
	Numero	Data			
COMUNE DI ANDRIA	**312**	26/01/2017	**U.1.04.01.02.000**	Trasferimenti correnti a Amministrazioni Locali	15.000,00
	5250	05/04/2017	**U.1.04.01.02.000**	Trasferimenti correnti a Amministrazioni Locali	10.442,98
	5603	11/04/2017	**U.1.04.01.02.000**	Trasferimenti correnti a Amministrazioni Locali	74.063,77
	5625	11/04/2017	**U.1.04.01.02.000**	Trasferimenti correnti a Amministrazioni Locali	125.877,57
	5811	19/04/2017	**U.1.04.01.02.000**	Trasferimenti correnti a Amministrazioni Locali	302.900,00
	5821	19/04/2017	**U.1.04.01.02.000**	Trasferimenti correnti a Amministrazioni Locali	231.000,00
	5825	19/04/2017	**U.1.04.01.02.000**	Trasferimenti correnti a Amministrazioni Locali	348.480,00
	7129	11/05/2017	**U.1.04.01.02.000**	Trasferimenti correnti a Amministrazioni Locali	237.741,52
	9101	06/06/2017	**U.1.04.01.02.000**	Trasferimenti correnti a Amministrazioni Locali	64.768,62
	11682	30/06/2017	**U.1.04.01.02.000**	Trasferimenti correnti a Amministrazioni Locali	64.775,63
	11684	30/06/2017	**U.1.04.01.02.000**	Trasferimenti correnti a Amministrazioni Locali	95.326,60
	12652	17/07/2017	**U.1.04.01.02.000**	Trasferimenti correnti a Amministrazioni Locali	15.749,53
	13875	27/07/2017	**U.1.04.01.02.000**	Trasferimenti correnti a Amministrazioni Locali	6.419,75
	15518	11/08/2017	**U.1.04.01.02.000**	Trasferimenti correnti a Amministrazioni Locali	95.326,60
	16986	26/09/2017	**U.1.04.01.02.000**	Trasferimenti correnti a Amministrazioni Locali	6.497,44
	18146	03/10/2017	**U.1.04.01.02.000**	Trasferimenti correnti a Amministrazioni Locali	190.653,20
	18865	17/10/2017	**U.1.04.01.02.000**	Trasferimenti correnti a Amministrazioni Locali	28.000,00
	20023	27/10/2017	**U.1.04.01.02.000**	Trasferimenti correnti a Amministrazioni Locali	193.660,00
	20272	02/11/2017	**U.1.04.01.02.000**	Trasferimenti correnti a Amministrazioni Locali	48.708,00
	21087	17/11/2017	**U.1.04.01.02.000**	Trasferimenti correnti a Amministrazioni Locali	303.637,00
	22434	27/11/2017	**U.1.04.01.02.000**	Trasferimenti correnti a Amministrazioni Locali	72.086,62
	23548	13/12/2017	**U.1.04.01.02.000**	Trasferimenti correnti a Amministrazioni Locali	74.063,76
	23680	11/12/2017	**U.1.04.01.02.000**	Trasferimenti correnti a Amministrazioni Locali	28.634,00
	24025	12/12/2017	**U.1.04.01.02.000**	Trasferimenti correnti a Amministrazioni Locali	190.653,20
	25534	18/12/2017	**U.1.04.01.02.000**	Trasferimenti correnti a Amministrazioni Locali	231.236,32
	26701	21/12/2017	**U.1.04.01.02.000**	Trasferimenti correnti a Amministrazioni Locali	64.768,62
				Totale	**3.120.470,73**

1 Spese correnti

1.04 Trasferimenti correnti

Beneficiario	Mandato Numero	Mandato Data	Cod.IV Livello PDCF	Descrizione IV Livello PDCF	Importo Lordo Pagato
COMUNE DI ANZANO DI PUGLIA	5251	05/04/2017	U.1.04.01.02.000	Trasferimenti correnti a Amministrazioni Locali	639,68
	9213	01/06/2017	U.1.04.01.02.000	Trasferimenti correnti a Amministrazioni Locali	1.920,00
	20041	27/10/2017	U.1.04.01.02.000	Trasferimenti correnti a Amministrazioni Locali	3.946,00
	21104	17/11/2017	U.1.04.01.02.000	Trasferimenti correnti a Amministrazioni Locali	702,00
				Totale	**7.207,68**
COMUNE DI APRICENA	5252	05/04/2017	U.1.04.01.02.000	Trasferimenti correnti a Amministrazioni Locali	368,00
	9101	06/06/2017	U.1.04.01.02.000	Trasferimenti correnti a Amministrazioni Locali	32.866,29
	13876	27/07/2017	U.1.04.01.02.000	Trasferimenti correnti a Amministrazioni Locali	2.561,00
	16958	26/09/2017	U.1.04.01.02.000	Trasferimenti correnti a Amministrazioni Locali	2.678,02
	20152	27/10/2017	U.1.04.01.02.000	Trasferimenti correnti a Amministrazioni Locali	42.844,00
	21203	17/11/2017	U.1.04.01.02.000	Trasferimenti correnti a Amministrazioni Locali	35.103,00
	25795	18/12/2017	U.1.04.01.02.000	Trasferimenti correnti a Amministrazioni Locali	2.609,54
	26702	21/12/2017	U.1.04.01.02.000	Trasferimenti correnti a Amministrazioni Locali	32.866,29
				Totale	**151.896,14**
COMUNE DI ARADEO	5253	05/04/2017	U.1.04.01.02.000	Trasferimenti correnti a Amministrazioni Locali	7.300,00
	9214	01/06/2017	U.1.04.01.02.000	Trasferimenti correnti a Amministrazioni Locali	780,00
	20064	27/10/2017	U.1.04.01.02.000	Trasferimenti correnti a Amministrazioni Locali	25.444,00
	21124	17/11/2017	U.1.04.01.02.000	Trasferimenti correnti a Amministrazioni Locali	13.310,00
	23829	12/12/2017	U.1.04.04.01.000	Trasferimenti correnti a Istituzioni Sociali Private	2.800,00
	25550	18/12/2017	U.1.04.01.02.000	Trasferimenti correnti a Amministrazioni Locali	2.567,24
				Totale	**52.201,24**
COMUNE DI ARNESANO	5254	05/04/2017	U.1.04.01.02.000	Trasferimenti correnti a Amministrazioni Locali	9.156,00
	9215	01/06/2017	U.1.04.01.02.000	Trasferimenti correnti a Amministrazioni Locali	360,00
	20065	27/10/2017	U.1.04.01.02.000	Trasferimenti correnti a Amministrazioni Locali	13.684,00
	20294	02/11/2017	U.1.04.01.02.000	Trasferimenti correnti a Amministrazioni Locali	2.982,00
	21125	17/11/2017	U.1.04.01.02.000	Trasferimenti correnti a Amministrazioni Locali	7.452,00
	25551	18/12/2017	U.1.04.01.02.000	Trasferimenti correnti a Amministrazioni Locali	4.174,22
				Totale	**37.808,22**

REGIONE PUGLIA

'Art. 4 bis c. 2 D. lgs 33/2013 e ss.mm.'

Esercizio Finanziario 2017

PAGAMENTI EFFETTUATI NEL PERIODO dal 01/01/2017 al 31/12/2017suddivisi per beneficiario

1 Spese correnti

1.04 Trasferimenti correnti

Beneficiario	Mandato Numero	Mandato Data	Cod.IV Livello PDCF	Descrizione IV Livello PDCF	Importo Lordo Pagato
COMUNE DI ASCOLI SATRIANO	5255	05/04/2017	U.1.04.01.02.000	Trasferimenti correnti a Amministrazioni Locali	120,00
	9101	06/06/2017	U.1.04.01.02.000	Trasferimenti correnti a Amministrazioni Locali	14.458,64
	13877	27/07/2017	U.1.04.01.02.000	Trasferimenti correnti a Amministrazioni Locali	1.238,00
	16959	26/09/2017	U.1.04.01.02.000	Trasferimenti correnti a Amministrazioni Locali	1.252,98
	20153	27/10/2017	U.1.04.01.02.000	Trasferimenti correnti a Amministrazioni Locali	38.059,00
	20342	02/11/2017	U.1.04.01.02.000	Trasferimenti correnti a Amministrazioni Locali	1.988,00
	21204	17/11/2017	U.1.04.01.02.000	Trasferimenti correnti a Amministrazioni Locali	11.178,00
	25881	18/12/2017	U.1.04.01.02.000	Trasferimenti correnti a Amministrazioni Locali	1.960,85
	26703	21/12/2017	U.1.04.01.02.000	Trasferimenti correnti a Amministrazioni Locali	14.458,63
				Totale	**84.714,10**
COMUNE DI AVETRANA	5256	05/04/2017	U.1.04.01.02.000	Trasferimenti correnti a Amministrazioni Locali	706,00
	9101	06/06/2017	U.1.04.01.02.000	Trasferimenti correnti a Amministrazioni Locali	39.203,21
	13878	27/07/2017	U.1.04.01.02.000	Trasferimenti correnti a Amministrazioni Locali	1.323,00
	16965	26/09/2017	U.1.04.01.02.000	Trasferimenti correnti a Amministrazioni Locali	2.799,75
	20229	27/10/2017	U.1.04.01.02.000	Trasferimenti correnti a Amministrazioni Locali	20.496,00
	21276	17/11/2017	U.1.04.01.02.000	Trasferimenti correnti a Amministrazioni Locali	13.712,00
	25892	18/12/2017	U.1.04.01.02.000	Trasferimenti correnti a Amministrazioni Locali	5.620,02
	26704	21/12/2017	U.1.04.01.02.000	Trasferimenti correnti a Amministrazioni Locali	39.203,20
				Totale	**123.063,18**
COMUNE DI BAGNOLO DEL SALENTO	9216	01/06/2017	U.1.04.01.02.000	Trasferimenti correnti a Amministrazioni Locali	570,00
	20175	27/10/2017	U.1.04.01.02.000	Trasferimenti correnti a Amministrazioni Locali	3.721,00
	21223	17/11/2017	U.1.04.01.02.000	Trasferimenti correnti a Amministrazioni Locali	2.832,00
	25599	18/12/2017	U.1.04.01.02.000	Trasferimenti correnti a Amministrazioni Locali	693,47
				Totale	**7.816,47**

1 Spese correnti

1.04 Trasferimenti correnti

Beneficiario	Mandato		Cod.IV Livello PDCF	Descrizione IV Livello PDCF	Importo Lordo Pagato
	Numero	Data			
COMUNE DI BARI	312	26/01/2017	U.1.04.01.02.000	Trasferimenti correnti a Amministrazioni Locali	15.000,00
	2101	27/02/2017	U.1.04.01.02.000	Trasferimenti correnti a Amministrazioni Locali	23.820,00
	4769	31/03/2017	U.1.04.01.02.000	Trasferimenti correnti a Amministrazioni Locali	810.673,19
	5114	10/04/2017	U.1.04.01.02.000	Trasferimenti correnti a Amministrazioni Locali	1.003.600,00
	5125	10/04/2017	U.1.04.01.02.000	Trasferimenti correnti a Amministrazioni Locali	770.000,00
	5138	10/04/2017	U.1.04.01.02.000	Trasferimenti correnti a Amministrazioni Locali	914.400,00
	5576	10/04/2017	U.1.04.01.02.000	Trasferimenti correnti a Amministrazioni Locali	305.847,00
	5603	11/04/2017	U.1.04.01.02.000	Trasferimenti correnti a Amministrazioni Locali	956.294,41
	5625	11/04/2017	U.1.04.01.02.000	Trasferimenti correnti a Amministrazioni Locali	4.205.384,42
	7157	11/05/2017	U.1.04.01.02.000	Trasferimenti correnti a Amministrazioni Locali	14.943,00
	9217	01/06/2017	U.1.04.01.02.000	Trasferimenti correnti a Amministrazioni Locali	8.250,00
	10498	29/06/2017	U.1.04.01.02.000	Trasferimenti correnti a Amministrazioni Locali	43.638,99
	11682	30/06/2017	U.1.04.01.02.000	Trasferimenti correnti a Amministrazioni Locali	2.164.058,57
	11684	30/06/2017	U.1.04.01.02.000	Trasferimenti correnti a Amministrazioni Locali	1.438.674,08
	11694	30/06/2017	U.1.04.01.02.000	Trasferimenti correnti a Amministrazioni Locali	1.746.047,42
	13495	27/07/2017	U.1.04.01.02.000	Trasferimenti correnti a Amministrazioni Locali	58.572,00
	15518	11/08/2017	U.1.04.01.02.000	Trasferimenti correnti a Amministrazioni Locali	3.184.721,49
	16732	15/09/2017	U.1.04.01.02.000	Trasferimenti correnti a Amministrazioni Locali	25.000,00
	17096	21/09/2017	U.1.04.01.02.000	Trasferimenti correnti a Amministrazioni Locali	325.224,00
	18146	03/10/2017	U.1.04.01.02.000	Trasferimenti correnti a Amministrazioni Locali	6.369.442,99
	18149	03/10/2017	U.1.04.01.02.000	Trasferimenti correnti a Amministrazioni Locali	12.500,00
	19997	27/10/2017	U.1.04.01.02.000	Trasferimenti correnti a Amministrazioni Locali	691.173,00
	20254	02/11/2017	U.1.04.01.02.000	Trasferimenti correnti a Amministrazioni Locali	124.255,00
	20410	30/10/2017	U.1.04.01.02.000	Trasferimenti correnti a Amministrazioni Locali	23.264,84
	21062	17/11/2017	U.1.04.01.02.000	Trasferimenti correnti a Amministrazioni Locali	411.283,00
	22596	29/11/2017	U.1.04.01.02.000	Trasferimenti correnti a Amministrazioni Locali	2.711,48
	23548	13/12/2017	U.1.04.01.02.000	Trasferimenti correnti a Amministrazioni Locali	956.294,41
	23688	11/12/2017	U.1.04.01.02.000	Trasferimenti correnti a Amministrazioni Locali	128.744,23
	24026	12/12/2017	U.1.04.01.02.000	Trasferimenti correnti a Amministrazioni Locali	6.369.442,99
	24600	13/12/2017	U.1.04.01.02.000	Trasferimenti correnti a Amministrazioni Locali	780,00
	25523	18/12/2017	U.1.04.01.02.000	Trasferimenti correnti a Amministrazioni Locali	1.352.553,44
	27324	27/12/2017	U.1.04.01.02.000	Trasferimenti correnti a Amministrazioni Locali	30.000,00

Bollettino Ufficiale della Regione Puglia - n. 104 del 8-8-2018

REGIONE PUGLIA

'Art. 4 bis c. 2 D. lgs 33/2013 e ss.mm.'

Esercizio Finanziario 2017

PAGAMENTI EFFETTUATI NEL PERIODO dal 01/01/2017 al 31/12/2017suddivisi per beneficiario

1 Spese correnti

1.04 Trasferimenti correnti

Beneficiario	Mandato		Cod.IV Livello PDCF	Descrizione IV Livello PDCF	Importo Lordo Pagato
	Numero	Data			
Totale					34.486.593,95

1 Spese correnti

1.04 Trasferimenti correnti

Beneficiario	Mandato Numero	Mandato Data	Cod.IV Livello PDCF	Descrizione IV Livello PDCF	Importo Lordo Pagato
COMUNE DI BARLETTA	1277	09/02/2017	U.1.04.01.02.000	Trasferimenti correnti a Amministrazioni Locali	30.000,00
	5257	05/04/2017	U.1.04.01.02.000	Trasferimenti correnti a Amministrazioni Locali	16.234,61
	5603	11/04/2017	U.1.04.01.02.000	Trasferimenti correnti a Amministrazioni Locali	77.133,48
	5625	11/04/2017	U.1.04.01.02.000	Trasferimenti correnti a Amministrazioni Locali	130.227,17
	5812	19/04/2017	U.1.04.01.02.000	Trasferimenti correnti a Amministrazioni Locali	280.800,00
	5820	19/04/2017	U.1.04.01.02.000	Trasferimenti correnti a Amministrazioni Locali	198.000,00
	5826	19/04/2017	U.1.04.01.02.000	Trasferimenti correnti a Amministrazioni Locali	322.560,00
	8242	23/05/2017	U.1.04.01.02.000	Trasferimenti correnti a Amministrazioni Locali	69.181,72
	9101	06/06/2017	U.1.04.01.02.000	Trasferimenti correnti a Amministrazioni Locali	53.934,96
	11682	30/06/2017	U.1.04.01.02.000	Trasferimenti correnti a Amministrazioni Locali	67.013,90
	11694	30/06/2017	U.1.04.01.02.000	Trasferimenti correnti a Amministrazioni Locali	98.620,54
	13879	27/07/2017	U.1.04.01.02.000	Trasferimenti correnti a Amministrazioni Locali	3.969,00
	15518	11/08/2017	U.1.04.01.02.000	Trasferimenti correnti a Amministrazioni Locali	98.620,53
	16380	12/09/2017	U.1.04.01.02.000	Trasferimenti correnti a Amministrazioni Locali	52.723,76
	16972	26/09/2017	U.1.04.01.02.000	Trasferimenti correnti a Amministrazioni Locali	5.477,76
	17279	26/09/2017	U.1.04.01.02.000	Trasferimenti correnti a Amministrazioni Locali	57.632,00
	18146	03/10/2017	U.1.04.01.02.000	Trasferimenti correnti a Amministrazioni Locali	197.241,07
	18957	13/10/2017	U.1.04.01.02.000	Trasferimenti correnti a Amministrazioni Locali	56.042,44
	19998	27/10/2017	U.1.04.01.02.000	Trasferimenti correnti a Amministrazioni Locali	120.797,00
	20255	02/11/2017	U.1.04.01.02.000	Trasferimenti correnti a Amministrazioni Locali	25.034,00
	20408	30/10/2017	U.1.04.01.02.000	Trasferimenti correnti a Amministrazioni Locali	14.621,04
	20981	17/11/2017	U.1.04.01.02.000	Trasferimenti correnti a Amministrazioni Locali	16.000,00
	21063	17/11/2017	U.1.04.01.02.000	Trasferimenti correnti a Amministrazioni Locali	267.006,00
	23519	11/12/2017	U.1.04.01.02.000	Trasferimenti correnti a Amministrazioni Locali	38.687,00
	23520	11/12/2017	U.1.04.01.02.000	Trasferimenti correnti a Amministrazioni Locali	9.672,00
	23548	13/12/2017	U.1.04.01.02.000	Trasferimenti correnti a Amministrazioni Locali	77.133,48
	24027	12/12/2017	U.1.04.01.02.000	Trasferimenti correnti a Amministrazioni Locali	197.241,07
	24562	13/12/2017	U.1.04.01.02.000	Trasferimenti correnti a Amministrazioni Locali	24.993,50
	25524	18/12/2017	U.1.04.01.02.000	Trasferimenti correnti a Amministrazioni Locali	739.112,46
	26630	21/12/2017	U.1.04.01.02.000	Trasferimenti correnti a Amministrazioni Locali	50.000,00
	26705	21/12/2017	U.1.04.01.02.000	Trasferimenti correnti a Amministrazioni Locali	53.934,96
				Totale	3.449.645,45

Bollettino Ufficiale della Regione Puglia - n. 104 del 8-8-2018

REGIONE PUGLIA

'Art. 4 bis c. 2 D. lgs 33/2013 e ss.mm.'

Esercizio Finanziario 2017

PAGAMENTI EFFETTUATI NEL PERIODO dal 01/01/2017 al 31/12/2017suddivisi per beneficiario

1 Spese correnti

1.04 Trasferimenti correnti

Beneficiario	Mandato Numero	Mandato Data	Cod.IV Livello PDCF	Descrizione IV Livello PDCF	Importo Lordo Pagato
COMUNE DI BICCARI	9218	01/06/2017	U.1.04.01.02.000	Trasferimenti correnti a Amministrazioni Locali	5.670,00
	20154	27/10/2017	U.1.04.01.02.000	Trasferimenti correnti a Amministrazioni Locali	14.578,00
	21205	17/11/2017	U.1.04.01.02.000	Trasferimenti correnti a Amministrazioni Locali	4.322,00
	25882	18/12/2017	U.1.04.01.02.000	Trasferimenti correnti a Amministrazioni Locali	263,15
	25921	19/12/2017	U.1.04.01.02.000	Trasferimenti correnti a Amministrazioni Locali	2.968,64
	26959	27/12/2017	U.1.04.01.02.000	Trasferimenti correnti a Amministrazioni Locali	2.380,00
				Totale	**30.181,79**
COMUNE DI BINETTO	9219	01/06/2017	U.1.04.01.02.000	Trasferimenti correnti a Amministrazioni Locali	1.110,00
	20059	27/10/2017	U.1.04.01.02.000	Trasferimenti correnti a Amministrazioni Locali	300,00
	21295	17/11/2017	U.1.04.01.02.000	Trasferimenti correnti a Amministrazioni Locali	5.365,00
	25547	18/12/2017	U.1.04.01.02.000	Trasferimenti correnti a Amministrazioni Locali	4.770,14
				Totale	**11.545,14**
COMUNE DI BISCEGLIE	5258	05/04/2017	U.1.04.01.02.000	Trasferimenti correnti a Amministrazioni Locali	2.447,97
	17010	26/09/2017	U.1.04.01.02.000	Trasferimenti correnti a Amministrazioni Locali	16,01
	20087	27/10/2017	U.1.04.01.02.000	Trasferimenti correnti a Amministrazioni Locali	87.457,00
	20310	02/11/2017	U.1.04.01.02.000	Trasferimenti correnti a Amministrazioni Locali	11.928,00
	21145	17/11/2017	U.1.04.01.02.000	Trasferimenti correnti a Amministrazioni Locali	113.297,00
	25567	18/12/2017	U.1.04.01.02.000	Trasferimenti correnti a Amministrazioni Locali	298.567,06
				Totale	**513.713,04**
COMUNE DI BITETTO	5259	05/04/2017	U.1.04.01.02.000	Trasferimenti correnti a Amministrazioni Locali	125,00
	9220	01/06/2017	U.1.04.01.02.000	Trasferimenti correnti a Amministrazioni Locali	7.020,00
	20122	27/10/2017	U.1.04.01.02.000	Trasferimenti correnti a Amministrazioni Locali	44.484,00
	20325	02/11/2017	U.1.04.01.02.000	Trasferimenti correnti a Amministrazioni Locali	4.970,00
	21295	17/11/2017	U.1.04.01.02.000	Trasferimenti correnti a Amministrazioni Locali	25.039,00
	25579	18/12/2017	U.1.04.01.02.000	Trasferimenti correnti a Amministrazioni Locali	36.303,66
				Totale	**117.941,66**

1 Spese correnti

1.04 Trasferimenti correnti

Beneficiario	Mandato		Cod.IV Livello PDCF	Descrizione IV Livello PDCF	Importo Lordo Pagato
	Numero	Data			
COMUNE DI BITONTO	3333	09/03/2017	U.1.04.01.02.000	Trasferimenti correnti a Amministrazioni Locali	116.703,73
	5112	11/04/2017	U.1.04.01.02.000	Trasferimenti correnti a Amministrazioni Locali	228.800,00
	5124	10/04/2017	U.1.04.01.02.000	Trasferimenti correnti a Amministrazioni Locali	176.000,00
	5135	10/04/2017	U.1.04.01.02.000	Trasferimenti correnti a Amministrazioni Locali	263.520,00
	5260	05/04/2017	U.1.04.01.02.000	Trasferimenti correnti a Amministrazioni Locali	3.178,00
	5603	11/04/2017	U.1.04.01.02.000	Trasferimenti correnti a Amministrazioni Locali	60.385,34
	5625	11/04/2017	U.1.04.01.02.000	Trasferimenti correnti a Amministrazioni Locali	90.978,83
	11682	30/06/2017	U.1.04.01.02.000	Trasferimenti correnti a Amministrazioni Locali	46.817,00
	11694	30/06/2017	U.1.04.01.02.000	Trasferimenti correnti a Amministrazioni Locali	68.897,92
	12446	11/07/2017	U.1.04.01.02.000	Trasferimenti correnti a Amministrazioni Locali	251.553,74
	13880	27/07/2017	U.1.04.01.02.000	Trasferimenti correnti a Amministrazioni Locali	882,00
	15518	11/08/2017	U.1.04.01.02.000	Trasferimenti correnti a Amministrazioni Locali	68.897,91
	16312	07/09/2017	U.1.04.01.02.000	Trasferimenti correnti a Amministrazioni Locali	21.827,67
	17004	26/09/2017	U.1.04.01.02.000	Trasferimenti correnti a Amministrazioni Locali	892,67
	18146	03/10/2017	U.1.04.01.02.000	Trasferimenti correnti a Amministrazioni Locali	137.795,83
	20072	27/10/2017	U.1.04.01.02.000	Trasferimenti correnti a Amministrazioni Locali	123.388,00
	20297	02/11/2017	U.1.04.01.02.000	Trasferimenti correnti a Amministrazioni Locali	12.032,00
	21132	17/11/2017	U.1.04.01.02.000	Trasferimenti correnti a Amministrazioni Locali	166.627,00
	23370	04/12/2017	U.1.04.01.02.000	Trasferimenti correnti a Amministrazioni Locali	29.300,00
	23548	13/12/2017	U.1.04.01.02.000	Trasferimenti correnti a Amministrazioni Locali	60.385,33
	23677	11/12/2017	U.1.04.01.02.000	Trasferimenti correnti a Amministrazioni Locali	40.000,00
	24028	12/12/2017	U.1.04.01.02.000	Trasferimenti correnti a Amministrazioni Locali	137.795,83
	25556	18/12/2017	U.1.04.01.02.000	Trasferimenti correnti a Amministrazioni Locali	235.647,10
	26869	22/12/2017	U.1.04.01.02.000	Trasferimenti correnti a Amministrazioni Locali	235.628,80
				Totale	2.577.934,70

Bollettino Ufficiale della Regione Puglia - n. 104 del 8-8-2018

REGIONE PUGLIA

'Art. 4 bis c. 2 D. lgs 33/2013 e ss.mm.'

Esercizio Finanziario 2017

PAGAMENTI EFFETTUATI NEL PERIODO dal 01/01/2017 al 31/12/2017suddivisi per beneficiario

1 Spese correnti

1.04 Trasferimenti correnti

Beneficiario	Mandato Numero	Mandato Data	Cod.IV Livello PDCF	Descrizione IV Livello PDCF	Importo Lordo Pagato
COMUNE DI BITRITTO	8185	23/05/2017	U.1.04.01.02.000	Trasferimenti correnti a Amministrazioni Locali	640,00
	9221	01/06/2017	U.1.04.01.02.000	Trasferimenti correnti a Amministrazioni Locali	2.340,00
	20089	27/10/2017	U.1.04.01.02.000	Trasferimenti correnti a Amministrazioni Locali	22.647,00
	20311	02/11/2017	U.1.04.01.02.000	Trasferimenti correnti a Amministrazioni Locali	3.976,00
	21295	17/11/2017	U.1.04.01.02.000	Trasferimenti correnti a Amministrazioni Locali	18.558,00
	23787	07/12/2017	U.1.04.01.02.000	Trasferimenti correnti a Amministrazioni Locali	994,00
	25568	18/12/2017	U.1.04.01.02.000	Trasferimenti correnti a Amministrazioni Locali	52.736,54
				Totale	**101.891,54**
COMUNE DI BOTRUGNO	9222	01/06/2017	U.1.04.01.02.000	Trasferimenti correnti a Amministrazioni Locali	540,00
	20176	27/10/2017	U.1.04.01.02.000	Trasferimenti correnti a Amministrazioni Locali	6.880,00
	21224	17/11/2017	U.1.04.01.02.000	Trasferimenti correnti a Amministrazioni Locali	2.236,00
				Totale	**9.656,00**
COMUNE DI BOVINO	5261	05/04/2017	U.1.04.01.02.000	Trasferimenti correnti a Amministrazioni Locali	640,00
	8289	23/05/2017	U.1.04.01.02.000	Trasferimenti correnti a Amministrazioni Locali	2.000,00
	9223	01/06/2017	U.1.04.01.02.000	Trasferimenti correnti a Amministrazioni Locali	6.480,00
	20033	27/10/2017	U.1.04.01.02.000	Trasferimenti correnti a Amministrazioni Locali	17.364,00
	20278	02/11/2017	U.1.04.01.02.000	Trasferimenti correnti a Amministrazioni Locali	994,00
	21097	17/11/2017	U.1.04.01.02.000	Trasferimenti correnti a Amministrazioni Locali	3.428,00
	25850	18/12/2017	U.1.04.01.02.000	Trasferimenti correnti a Amministrazioni Locali	494,57
	25917	19/12/2017	U.1.04.01.02.000	Trasferimenti correnti a Amministrazioni Locali	2.487,13
				Totale	**33.887,70**

1 Spese correnti

1.04 Trasferimenti correnti

Beneficiario	Mandato		Cod.IV Livello PDCF	Descrizione IV Livello PDCF	Importo Lordo Pagato
	Numero	Data			
COMUNE DI BRINDISI	858	07/02/2017	U.1.04.01.02.000	Trasferimenti correnti a Amministrazioni Locali	11.852,62
	5120	10/04/2017	U.1.04.01.02.000	Trasferimenti correnti a Amministrazioni Locali	344.500,00
	5132	10/04/2017	U.1.04.01.02.000	Trasferimenti correnti a Amministrazioni Locali	286.000,00
	5143	10/04/2017	U.1.04.01.02.000	Trasferimenti correnti a Amministrazioni Locali	322.560,00
	5262	05/04/2017	U.1.04.01.02.000	Trasferimenti correnti a Amministrazioni Locali	2.800,00
	5603	11/04/2017	U.1.04.01.02.000	Trasferimenti correnti a Amministrazioni Locali	468.384,04
	5625	11/04/2017	U.1.04.01.02.000	Trasferimenti correnti a Amministrazioni Locali	771.916,00
	9101	06/06/2017	U.1.04.01.02.000	Trasferimenti correnti a Amministrazioni Locali	20.549,18
	10693	22/06/2017	U.1.04.01.02.000	Trasferimenti correnti a Amministrazioni Locali	49.945,87
	11682	30/06/2017	U.1.04.01.02.000	Trasferimenti correnti a Amministrazioni Locali	397.222,04
	11694	30/06/2017	U.1.04.01.02.000	Trasferimenti correnti a Amministrazioni Locali	584.569,03
	12805	20/07/2017	U.1.04.01.02.000	Trasferimenti correnti a Amministrazioni Locali	98.247,00
	13476	31/07/2017	U.1.04.01.02.000	Trasferimenti correnti a Amministrazioni Locali	140.493,15
	13881	27/07/2017	U.1.04.01.02.000	Trasferimenti correnti a Amministrazioni Locali	1.323,00
	15518	11/08/2017	U.1.04.01.02.000	Trasferimenti correnti a Amministrazioni Locali	584.569,01
	16387	12/09/2017	U.1.04.01.02.000	Trasferimenti correnti a Amministrazioni Locali	287.004,19
	16929	21/09/2017	U.1.04.01.02.000	Trasferimenti correnti a Amministrazioni Locali	45.000,00
	16995	26/09/2017	U.1.04.01.02.000	Trasferimenti correnti a Amministrazioni Locali	2.799,75
	18146	03/10/2017	U.1.04.01.02.000	Trasferimenti correnti a Amministrazioni Locali	1.169.138,04
	20038	27/10/2017	U.1.04.01.02.000	Trasferimenti correnti a Amministrazioni Locali	335.378,00
	20282	02/11/2017	U.1.04.01.02.000	Trasferimenti correnti a Amministrazioni Locali	9.940,00
	21101	17/11/2017	U.1.04.01.02.000	Trasferimenti correnti a Amministrazioni Locali	175.825,00
	22026	17/11/2017	U.1.04.01.02.000	Trasferimenti correnti a Amministrazioni Locali	15.000,00
	23548	13/12/2017	U.1.04.01.02.000	Trasferimenti correnti a Amministrazioni Locali	468.384,03
	24030	12/12/2017	U.1.04.01.02.000	Trasferimenti correnti a Amministrazioni Locali	1.169.138,04
	24555	13/12/2017	U.1.04.01.02.000	Trasferimenti correnti a Amministrazioni Locali	15.000,00
	25852	18/12/2017	U.1.04.01.02.000	Trasferimenti correnti a Amministrazioni Locali	168.058,15
	26706	21/12/2017	U.1.04.01.02.000	Trasferimenti correnti a Amministrazioni Locali	20.549,18
				Totale	7.966.145,32

REGIONE PUGLIA

'Art. 4 bis c. 2 D. lgs 33/2013 e ss.mm.'

Esercizio Finanziario 2017

PAGAMENTI EFFETTUATI NEL PERIODO dal 01/01/2017 al 31/12/2017suddivisi per beneficiario

1 Spese correnti

1.04 Trasferimenti correnti

Beneficiario	Mandato Numero	Mandato Data	Cod.IV Livello PDCF	Descrizione IV Livello PDCF	Importo Lordo Pagato
COMUNE DI CAGNANO VARANO	5263	05/04/2017	U.1.04.01.02.000	Trasferimenti correnti a Amministrazioni Locali	14.500,00
	9224	01/06/2017	U.1.04.01.02.000	Trasferimenti correnti a Amministrazioni Locali	3.900,00
	20155	27/10/2017	U.1.04.01.02.000	Trasferimenti correnti a Amministrazioni Locali	53.833,00
	21206	17/11/2017	U.1.04.01.02.000	Trasferimenti correnti a Amministrazioni Locali	15.947,00
				Totale	88.180,00
COMUNE DI CALIMERA	1027	10/02/2017	U.1.04.01.02.000	Trasferimenti correnti a Amministrazioni Locali	6.000,00
	5264	05/04/2017	U.1.04.01.02.000	Trasferimenti correnti a Amministrazioni Locali	500,30
	9225	01/06/2017	U.1.04.01.02.000	Trasferimenti correnti a Amministrazioni Locali	810,00
	13819	09/08/2017	U.1.04.01.02.000	Trasferimenti correnti a Amministrazioni Locali	1.000,00
	20060	27/10/2017	U.1.04.01.02.000	Trasferimenti correnti a Amministrazioni Locali	20.741,00
	21121	17/11/2017	U.1.04.01.02.000	Trasferimenti correnti a Amministrazioni Locali	11.178,00
	24548	13/12/2017	U.1.04.01.02.000	Trasferimenti correnti a Amministrazioni Locali	50.000,00
	25548	18/12/2017	U.1.04.01.02.000	Trasferimenti correnti a Amministrazioni Locali	4.771,61
				Totale	95.000,91

1 Spese correnti

1.04 Trasferimenti correnti

Beneficiario	Mandato Numero	Mandato Data	Cod.IV Livello PDCF	Descrizione IV Livello PDCF	Importo Lordo Pagato
COMUNE DI CAMPI SALENTINA	2713	01/03/2017	U.1.04.01.02.000	Trasferimenti correnti a Amministrazioni Locali	132.856,47
	3049	08/03/2017	U.1.04.01.02.000	Trasferimenti correnti a Amministrazioni Locali	35.310,60
	4771	03/04/2017	U.1.04.01.02.000	Trasferimenti correnti a Amministrazioni Locali	204.784,91
	5265	05/04/2017	U.1.04.01.02.000	Trasferimenti correnti a Amministrazioni Locali	3.600,00
	5898	20/04/2017	U.1.04.01.02.000	Trasferimenti correnti a Amministrazioni Locali	242.000,00
	5909	20/04/2017	U.1.04.01.02.000	Trasferimenti correnti a Amministrazioni Locali	289.900,00
	7806	19/05/2017	U.1.04.04.01.000	Trasferimenti correnti a Istituzioni Sociali Private	635,16
	9226	01/06/2017	U.1.04.01.02.000	Trasferimenti correnti a Amministrazioni Locali	2.070,00
	20007	27/10/2017	U.1.04.01.02.000	Trasferimenti correnti a Amministrazioni Locali	28.398,00
	20263	02/11/2017	U.1.04.01.02.000	Trasferimenti correnti a Amministrazioni Locali	4.970,00
	20981	17/11/2017	U.1.04.01.02.000	Trasferimenti correnti a Amministrazioni Locali	16.000,00
	21072	17/11/2017	U.1.04.01.02.000	Trasferimenti correnti a Amministrazioni Locali	20.703,00
	23683	11/12/2017	U.1.04.01.02.000	Trasferimenti correnti a Amministrazioni Locali	28.035,00
	24551	13/12/2017	U.1.04.01.02.000	Trasferimenti correnti a Amministrazioni Locali	36.453,70
	25170	16/12/2017	U.1.04.04.01.000	Trasferimenti correnti a Istituzioni Sociali Private	5.000,00
	25529	18/12/2017	U.1.04.01.02.000	Trasferimenti correnti a Amministrazioni Locali	8.876,51
	26762	22/12/2017	U.1.04.01.02.000	Trasferimenti correnti a Amministrazioni Locali	298.552,40
	27415	27/12/2017	U.1.04.04.01.000	Trasferimenti correnti a Istituzioni Sociali Private	500,00
	27416	27/12/2017	U.1.04.04.01.000	Trasferimenti correnti a Istituzioni Sociali Private	1.000,00
				Totale	**1.359.645,75**
COMUNE DI CANDELA	9227	01/06/2017	U.1.04.01.02.000	Trasferimenti correnti a Amministrazioni Locali	8.460,00
	20076	27/10/2017	U.1.04.01.02.000	Trasferimenti correnti a Amministrazioni Locali	11.390,00
	20301	02/11/2017	U.1.04.01.02.000	Trasferimenti correnti a Amministrazioni Locali	994,00
	21136	17/11/2017	U.1.04.01.02.000	Trasferimenti correnti a Amministrazioni Locali	7.005,00
				Totale	**27.849,00**

REGIONE PUGLIA

'Art. 4 bis c. 2 D. lgs 33/2013 e ss.mm.'

Esercizio Finanziario 2017

PAGAMENTI EFFETTUATI NEL PERIODO dal 01/01/2017 al 31/12/2017suddivisi per beneficiario

1 Spese correnti

1.04 Trasferimenti correnti

Beneficiario	Mandato Numero	Mandato Data	Cod.IV Livello PDCF	Descrizione IV Livello PDCF	Importo Lordo Pagato
COMUNE DI CANNOLE	**5266**	05/04/2017	**U.1.04.01.02.000**	Trasferimenti correnti a Amministrazioni Locali	320,00
	13882	27/07/2017	**U.1.04.01.02.000**	Trasferimenti correnti a Amministrazioni Locali	1.102,50
	16962	26/09/2017	**U.1.04.01.02.000**	Trasferimenti correnti a Amministrazioni Locali	1.115,84
	20177	27/10/2017	**U.1.04.01.02.000**	Trasferimenti correnti a Amministrazioni Locali	3.756,00
	21225	17/11/2017	**U.1.04.01.02.000**	Trasferimenti correnti a Amministrazioni Locali	2.236,00
				Totale	**8.530,34**

1 Spese correnti

1.04 Trasferimenti correnti

Beneficiario	Mandato Numero	Mandato Data	Cod.IV Livello PDCF	Descrizione IV Livello PDCF	Importo Lordo Pagato
COMUNE DI CANOSA DI PUGLIA	3087	08/03/2017	U.1.04.01.02.000	Trasferimenti correnti a Amministrazioni Locali	26.434,00
	5267	05/04/2017	U.1.04.01.02.000	Trasferimenti correnti a Amministrazioni Locali	2.586,00
	5603	11/04/2017	U.1.04.01.02.000	Trasferimenti correnti a Amministrazioni Locali	28.359,83
	5625	11/04/2017	U.1.04.01.02.000	Trasferimenti correnti a Amministrazioni Locali	43.986,69
	5959	27/04/2017	U.1.04.01.02.000	Trasferimenti correnti a Amministrazioni Locali	165.000,00
	5970	27/04/2017	U.1.04.01.02.000	Trasferimenti correnti a Amministrazioni Locali	162.500,00
	5985	27/04/2017	U.1.04.01.02.000	Trasferimenti correnti a Amministrazioni Locali	185.760,00
	9101	06/06/2017	U.1.04.01.02.000	Trasferimenti correnti a Amministrazioni Locali	33.628,52
	11682	30/06/2017	U.1.04.01.02.000	Trasferimenti correnti a Amministrazioni Locali	22.635,22
	11694	30/06/2017	U.1.04.01.02.000	Trasferimenti correnti a Amministrazioni Locali	33.310,96
	12155	05/07/2017	U.1.04.01.02.000	Trasferimenti correnti a Amministrazioni Locali	11.241,45
	13883	27/07/2017	U.1.04.01.02.000	Trasferimenti correnti a Amministrazioni Locali	2.646,00
	15518	11/08/2017	U.1.04.01.02.000	Trasferimenti correnti a Amministrazioni Locali	33.310,95
	17009	26/09/2017	U.1.04.01.02.000	Trasferimenti correnti a Amministrazioni Locali	2.678,02
	18146	03/10/2017	U.1.04.01.02.000	Trasferimenti correnti a Amministrazioni Locali	66.621,91
	20086	27/10/2017	U.1.04.01.02.000	Trasferimenti correnti a Amministrazioni Locali	79.992,00
	20309	02/11/2017	U.1.04.01.02.000	Trasferimenti correnti a Amministrazioni Locali	8.946,00
	21144	17/11/2017	U.1.04.01.02.000	Trasferimenti correnti a Amministrazioni Locali	95.087,00
	23548	13/12/2017	U.1.04.01.02.000	Trasferimenti correnti a Amministrazioni Locali	28.359,82
	23675	11/12/2017	U.1.04.01.02.000	Trasferimenti correnti a Amministrazioni Locali	14.039,16
	24031	12/12/2017	U.1.04.01.02.000	Trasferimenti correnti a Amministrazioni Locali	66.621,91
	24887	18/12/2017	U.1.04.01.02.000	Trasferimenti correnti a Amministrazioni Locali	16.000,00
	24920	19/12/2017	U.1.04.01.02.000	Trasferimenti correnti a Amministrazioni Locali	42.196,01
	25566	18/12/2017	U.1.04.01.02.000	Trasferimenti correnti a Amministrazioni Locali	54.555,06
	26707	21/12/2017	U.1.04.01.02.000	Trasferimenti correnti a Amministrazioni Locali	33.628,51
				Totale	**1.260.125,02**
COMUNE DI CAPRARICA DI LECCE	9228	01/06/2017	U.1.04.01.02.000	Trasferimenti correnti a Amministrazioni Locali	840,00
	20178	27/10/2017	U.1.04.01.02.000	Trasferimenti correnti a Amministrazioni Locali	4.723,00
	21226	17/11/2017	U.1.04.01.02.000	Trasferimenti correnti a Amministrazioni Locali	1.573,00
				Totale	**7.136,00**

REGIONE PUGLIA

'Art. 4 bis c. 2 D. lgs 33/2013 e ss.mm.'

Esercizio Finanziario 2017

PAGAMENTI EFFETTUATI NEL PERIODO dal 01/01/2017 al 31/12/2017suddivisi per beneficiario

1 Spese correnti

1.04 Trasferimenti correnti

Beneficiario	Mandato Numero	Mandato Data	Cod.IV Livello PDCF	Descrizione IV Livello PDCF	Importo Lordo Pagato
COMUNE DI CAPURSO	9229	01/06/2017	U.1.04.01.02.000	Trasferimenti correnti a Amministrazioni Locali	870,00
	20080	27/10/2017	U.1.04.01.02.000	Trasferimenti correnti a Amministrazioni Locali	15.272,00
	21295	17/11/2017	U.1.04.01.02.000	Trasferimenti correnti a Amministrazioni Locali	35.173,00
	23404	04/12/2017	U.1.04.01.02.000	Trasferimenti correnti a Amministrazioni Locali	7.121,82
	25560	18/12/2017	U.1.04.01.02.000	Trasferimenti correnti a Amministrazioni Locali	108.657,95
				Totale	167.094,77
COMUNE DI CARAPELLE	9230	01/06/2017	U.1.04.01.02.000	Trasferimenti correnti a Amministrazioni Locali	4.170,00
	20055	27/10/2017	U.1.04.01.02.000	Trasferimenti correnti a Amministrazioni Locali	16.117,00
	20291	02/11/2017	U.1.04.01.02.000	Trasferimenti correnti a Amministrazioni Locali	3.976,00
	21117	17/11/2017	U.1.04.01.02.000	Trasferimenti correnti a Amministrazioni Locali	16.928,00
	25802	21/12/2017	U.1.04.01.02.000	Trasferimenti correnti a Amministrazioni Locali	1.371,59
				Totale	42.562,59
COMUNE DI CARLANTINO	9231	01/06/2017	U.1.04.01.02.000	Trasferimenti correnti a Amministrazioni Locali	1.890,00
	16831	20/09/2017	U.1.04.01.02.000	Trasferimenti correnti a Amministrazioni Locali	8.440,96
	16832	20/09/2017	U.1.04.01.02.000	Trasferimenti correnti a Amministrazioni Locali	9.814,56
	20106	27/10/2017	U.1.04.01.02.000	Trasferimenti correnti a Amministrazioni Locali	4.280,00
	20536	08/11/2017	U.1.04.01.02.000	Trasferimenti correnti a Amministrazioni Locali	9.814,56
	21160	17/11/2017	U.1.04.01.02.000	Trasferimenti correnti a Amministrazioni Locali	2.236,00
				Totale	36.476,08
COMUNE DI CARMIANO	5268	05/04/2017	U.1.04.01.02.000	Trasferimenti correnti a Amministrazioni Locali	1.520,00
	9232	01/06/2017	U.1.04.01.02.000	Trasferimenti correnti a Amministrazioni Locali	1.830,00
	20179	27/10/2017	U.1.04.01.02.000	Trasferimenti correnti a Amministrazioni Locali	20.992,00
	20354	02/11/2017	U.1.04.01.02.000	Trasferimenti correnti a Amministrazioni Locali	2.982,00
	21227	17/11/2017	U.1.04.01.02.000	Trasferimenti correnti a Amministrazioni Locali	20.824,00
	25600	18/12/2017	U.1.04.01.02.000	Trasferimenti correnti a Amministrazioni Locali	9.730,24
				Totale	57.878,24

1 Spese correnti

1.04 Trasferimenti correnti

Beneficiario	Mandato Numero	Mandato Data	Cod.IV Livello PDCF	Descrizione IV Livello PDCF	Importo Lordo Pagato
COMUNE DI CAROSINO	5269	05/04/2017	U.1.04.01.02.000	Trasferimenti correnti a Amministrazioni Locali	351,00
	9233	01/06/2017	U.1.04.01.02.000	Trasferimenti correnti a Amministrazioni Locali	2.400,00
	20140	27/10/2017	U.1.04.01.02.000	Trasferimenti correnti a Amministrazioni Locali	22.860,00
	20336	02/11/2017	U.1.04.01.02.000	Trasferimenti correnti a Amministrazioni Locali	1.988,00
	21191	17/11/2017	U.1.04.01.02.000	Trasferimenti correnti a Amministrazioni Locali	10.284,00
	25872	18/12/2017	U.1.04.01.02.000	Trasferimenti correnti a Amministrazioni Locali	6.314,24
				Totale	**44.197,24**
COMUNE DI CAROVIGNO	9234	01/06/2017	U.1.04.01.02.000	Trasferimenti correnti a Amministrazioni Locali	10.920,00
	20141	27/10/2017	U.1.04.01.02.000	Trasferimenti correnti a Amministrazioni Locali	33.094,00
	21192	17/11/2017	U.1.04.01.02.000	Trasferimenti correnti a Amministrazioni Locali	18.630,00
	25873	18/12/2017	U.1.04.01.02.000	Trasferimenti correnti a Amministrazioni Locali	13.546,52
				Totale	**76.190,52**
COMUNE DI CARPIGNANO SALENTINO	5270	05/04/2017	U.1.04.01.02.000	Trasferimenti correnti a Amministrazioni Locali	270,00
	9235	01/06/2017	U.1.04.01.02.000	Trasferimenti correnti a Amministrazioni Locali	3.840,00
	20180	27/10/2017	U.1.04.01.02.000	Trasferimenti correnti a Amministrazioni Locali	38.146,00
	21228	17/11/2017	U.1.04.01.02.000	Trasferimenti correnti a Amministrazioni Locali	4.918,00
	25601	18/12/2017	U.1.04.01.02.000	Trasferimenti correnti a Amministrazioni Locali	3.224,22
				Totale	**50.398,22**
COMUNE DI CARPINO	5271	05/04/2017	U.1.04.01.02.000	Trasferimenti correnti a Amministrazioni Locali	439,00
	9101	06/06/2017	U.1.04.01.02.000	Trasferimenti correnti a Amministrazioni Locali	16.349,35
	13884	27/07/2017	U.1.04.01.02.000	Trasferimenti correnti a Amministrazioni Locali	1.323,00
	16981	26/09/2017	U.1.04.01.02.000	Trasferimenti correnti a Amministrazioni Locali	1.339,01
	20014	27/10/2017	U.1.04.01.02.000	Trasferimenti correnti a Amministrazioni Locali	5.167,00
	21013	14/12/2017	U.1.04.01.02.000	Trasferimenti correnti a Amministrazioni Locali	2.000,00
	21079	17/11/2017	U.1.04.01.02.000	Trasferimenti correnti a Amministrazioni Locali	7.005,00
	25841	18/12/2017	U.1.04.01.02.000	Trasferimenti correnti a Amministrazioni Locali	387,58
	26708	21/12/2017	U.1.04.01.02.000	Trasferimenti correnti a Amministrazioni Locali	16.349,34
				Totale	**50.359,28**

REGIONE PUGLIA

'Art. 4 bis c. 2 D. lgs 33/2013 e ss.mm.'

Esercizio Finanziario 2017

PAGAMENTI EFFETTUATI NEL PERIODO dal 01/01/2017 al 31/12/2017suddivisi per beneficiario

1 Spese correnti

1.04 Trasferimenti correnti

Beneficiario	Mandato Numero	Mandato Data	Cod.IV Livello PDCF	Descrizione IV Livello PDCF	Importo Lordo Pagato
COMUNE DI CASALNUOVO MONTEROTARO	3988	28/03/2017	U.1.04.01.02.000	Trasferimenti correnti a Amministrazioni Locali	36.636,30
	9236	01/06/2017	U.1.04.01.02.000	Trasferimenti correnti a Amministrazioni Locali	6.630,00
	13864	31/07/2017	U.1.04.01.02.000	Trasferimenti correnti a Amministrazioni Locali	38.937,46
	20147	27/10/2017	U.1.04.01.02.000	Trasferimenti correnti a Amministrazioni Locali	6.400,00
	21198	17/11/2017	U.1.04.01.02.000	Trasferimenti correnti a Amministrazioni Locali	2.087,00
				Totale	90.690,76
COMUNE DI CASALVECCHIO DI PUGLIA	5272	05/04/2017	U.1.04.01.02.000	Trasferimenti correnti a Amministrazioni Locali	4.000,00
	9237	01/06/2017	U.1.04.01.02.000	Trasferimenti correnti a Amministrazioni Locali	7.920,00
	13866	31/07/2017	U.1.04.01.02.000	Trasferimenti correnti a Amministrazioni Locali	14.872,53
	16833	20/09/2017	U.1.04.01.02.000	Trasferimenti correnti a Amministrazioni Locali	13.756,80
	19081	24/10/2017	U.1.04.01.02.000	Trasferimenti correnti a Amministrazioni Locali	7.793,04
	20156	27/10/2017	U.1.04.01.02.000	Trasferimenti correnti a Amministrazioni Locali	4.850,00
	21802	22/11/2017	U.1.04.01.02.000	Trasferimenti correnti a Amministrazioni Locali	875,00
	21914	22/11/2017	U.1.04.01.02.000	Trasferimenti correnti a Amministrazioni Locali	6.000,00
				Totale	60.067,37
COMUNE DI CASAMASSIMA	5273	05/04/2017	U.1.04.01.02.000	Trasferimenti correnti a Amministrazioni Locali	9.094,00
	8185	23/05/2017	U.1.04.01.02.000	Trasferimenti correnti a Amministrazioni Locali	4.500,00
	9238	01/06/2017	U.1.04.01.02.000	Trasferimenti correnti a Amministrazioni Locali	4.620,00
	20123	27/10/2017	U.1.04.01.02.000	Trasferimenti correnti a Amministrazioni Locali	56.877,00
	21295	17/11/2017	U.1.04.01.02.000	Trasferimenti correnti a Amministrazioni Locali	37.707,00
	25580	18/12/2017	U.1.04.01.02.000	Trasferimenti correnti a Amministrazioni Locali	43.284,22
				Totale	156.082,22

1 Spese correnti

1.04 Trasferimenti correnti

Beneficiario	Mandato		Cod.IV Livello PDCF	Descrizione IV Livello PDCF	Importo Lordo Pagato
	Numero	Data			
COMUNE DI CASARANO	5274	05/04/2017	U.1.04.01.02.000	Trasferimenti correnti a Amministrazioni Locali	2.116,52
	5580	10/04/2017	U.1.04.01.02.000	Trasferimenti correnti a Amministrazioni Locali	85.462,00
	5603	11/04/2017	U.1.04.01.02.000	Trasferimenti correnti a Amministrazioni Locali	12.181,05
	5625	11/04/2017	U.1.04.01.02.000	Trasferimenti correnti a Amministrazioni Locali	17.648,31
	5890	20/04/2017	U.1.04.01.02.000	Trasferimenti correnti a Amministrazioni Locali	272.160,00
	5896	20/04/2017	U.1.04.01.02.000	Trasferimenti correnti a Amministrazioni Locali	187.000,00
	5903	20/04/2017	U.1.04.01.02.000	Trasferimenti correnti a Amministrazioni Locali	237.900,00
	9101	06/06/2017	U.1.04.01.02.000	Trasferimenti correnti a Amministrazioni Locali	17.861,73
	10743	28/06/2017	U.1.04.01.02.000	Trasferimenti correnti a Amministrazioni Locali	18.508,79
	11682	30/06/2017	U.1.04.01.02.000	Trasferimenti correnti a Amministrazioni Locali	9.081,69
	11694	30/06/2017	U.1.04.01.02.000	Trasferimenti correnti a Amministrazioni Locali	13.365,00
	12444	11/07/2017	U.1.04.01.02.000	Trasferimenti correnti a Amministrazioni Locali	171.471,57
	13885	27/07/2017	U.1.04.01.02.000	Trasferimenti correnti a Amministrazioni Locali	1.323,00
	15518	11/08/2017	U.1.04.01.02.000	Trasferimenti correnti a Amministrazioni Locali	13.365,00
	16747	15/09/2017	U.1.04.01.02.000	Trasferimenti correnti a Amministrazioni Locali	17.172,45
	16988	26/09/2017	U.1.04.01.02.000	Trasferimenti correnti a Amministrazioni Locali	1.268,54
	18146	03/10/2017	U.1.04.01.02.000	Trasferimenti correnti a Amministrazioni Locali	26.730,00
	18960	13/10/2017	U.1.04.01.02.000	Trasferimenti correnti a Amministrazioni Locali	15.000,00
	20027	27/10/2017	U.1.04.01.02.000	Trasferimenti correnti a Amministrazioni Locali	45.786,00
	20275	02/11/2017	U.1.04.01.02.000	Trasferimenti correnti a Amministrazioni Locali	2.982,00
	21091	17/11/2017	U.1.04.01.02.000	Trasferimenti correnti a Amministrazioni Locali	44.190,00
	23548	13/12/2017	U.1.04.01.02.000	Trasferimenti correnti a Amministrazioni Locali	12.181,04
	24032	12/12/2017	U.1.04.01.02.000	Trasferimenti correnti a Amministrazioni Locali	26.730,00
	25537	18/12/2017	U.1.04.01.02.000	Trasferimenti correnti a Amministrazioni Locali	5.330,31
	26709	21/12/2017	U.1.04.01.02.000	Trasferimenti correnti a Amministrazioni Locali	17.861,73
				Totale	1.274.676,73

REGIONE PUGLIA

'Art. 4 bis c. 2 D. lgs 33/2013 e ss.mm.'

Esercizio Finanziario 2017

PAGAMENTI EFFETTUATI NEL PERIODO dal 01/01/2017 al 31/12/2017suddivisi per beneficiario

1 Spese correnti

1.04 Trasferimenti correnti

Beneficiario	Mandato Numero	Mandato Data	Cod.IV Livello PDCF	Descrizione IV Livello PDCF	Importo Lordo Pagato
COMUNE DI CASSANO DELLE MURGE	5275	05/04/2017	U.1.04.01.02.000	Trasferimenti correnti a Amministrazioni Locali	221,00
	5603	11/04/2017	U.1.04.01.02.000	Trasferimenti correnti a Amministrazioni Locali	1.833,08
	5625	11/04/2017	U.1.04.01.02.000	Trasferimenti correnti a Amministrazioni Locali	3.418,27
	9101	06/06/2017	U.1.04.01.02.000	Trasferimenti correnti a Amministrazioni Locali	16.349,35
	11682	30/06/2017	U.1.04.01.02.000	Trasferimenti correnti a Amministrazioni Locali	1.759,02
	11694	30/06/2017	U.1.04.01.02.000	Trasferimenti correnti a Amministrazioni Locali	2.588,65
	13886	27/07/2017	U.1.04.01.02.000	Trasferimenti correnti a Amministrazioni Locali	1.323,00
	15518	11/08/2017	U.1.04.01.02.000	Trasferimenti correnti a Amministrazioni Locali	2.588,64
	17017	26/09/2017	U.1.04.01.02.000	Trasferimenti correnti a Amministrazioni Locali	1.339,01
	18146	03/10/2017	U.1.04.01.02.000	Trasferimenti correnti a Amministrazioni Locali	5.177,29
	20124	27/10/2017	U.1.04.01.02.000	Trasferimenti correnti a Amministrazioni Locali	22.843,00
	20326	02/11/2017	U.1.04.01.02.000	Trasferimenti correnti a Amministrazioni Locali	1.048,00
	21295	17/11/2017	U.1.04.01.02.000	Trasferimenti correnti a Amministrazioni Locali	26.678,00
	22367	23/11/2017	U.1.04.01.02.000	Trasferimenti correnti a Amministrazioni Locali	2.380,00
	22596	29/11/2017	U.1.04.01.02.000	Trasferimenti correnti a Amministrazioni Locali	16.268,88
	23548	13/12/2017	U.1.04.01.02.000	Trasferimenti correnti a Amministrazioni Locali	1.833,08
	24033	12/12/2017	U.1.04.01.02.000	Trasferimenti correnti a Amministrazioni Locali	5.177,29
	25581	18/12/2017	U.1.04.01.02.000	Trasferimenti correnti a Amministrazioni Locali	22.544,61
	26710	21/12/2017	U.1.04.01.02.000	Trasferimenti correnti a Amministrazioni Locali	16.349,34
				Totale	151.719,51

1 Spese correnti

1.04 Trasferimenti correnti

Beneficiario	Mandato		Cod.IV Livello PDCF	Descrizione IV Livello PDCF	Importo Lordo Pagato
	Numero	Data			
COMUNE DI CASTELLANA GROTTE	5276	05/04/2017	U.1.04.01.02.000	Trasferimenti correnti a Amministrazioni Locali	506,00
	5603	11/04/2017	U.1.04.01.02.000	Trasferimenti correnti a Amministrazioni Locali	12.304,09
	5625	11/04/2017	U.1.04.01.02.000	Trasferimenti correnti a Amministrazioni Locali	17.826,58
	9101	06/06/2017	U.1.04.01.02.000	Trasferimenti correnti a Amministrazioni Locali	16.349,35
	11682	30/06/2017	U.1.04.01.02.000	Trasferimenti correnti a Amministrazioni Locali	9.173,42
	11694	30/06/2017	U.1.04.01.02.000	Trasferimenti correnti a Amministrazioni Locali	13.500,00
	13887	27/07/2017	U.1.04.01.02.000	Trasferimenti correnti a Amministrazioni Locali	1.323,00
	15518	11/08/2017	U.1.04.01.02.000	Trasferimenti correnti a Amministrazioni Locali	13.500,00
	17018	26/09/2017	U.1.04.01.02.000	Trasferimenti correnti a Amministrazioni Locali	1.339,01
	18146	03/10/2017	U.1.04.01.02.000	Trasferimenti correnti a Amministrazioni Locali	27.000,00
	20125	27/10/2017	U.1.04.01.02.000	Trasferimenti correnti a Amministrazioni Locali	80.625,00
	21176	17/11/2017	U.1.04.01.02.000	Trasferimenti correnti a Amministrazioni Locali	17.885,00
	22907	29/11/2017	U.1.04.01.02.000	Trasferimenti correnti a Amministrazioni Locali	17.200,00
	23548	13/12/2017	U.1.04.01.02.000	Trasferimenti correnti a Amministrazioni Locali	12.304,08
	24034	12/12/2017	U.1.04.01.02.000	Trasferimenti correnti a Amministrazioni Locali	27.000,00
	25582	18/12/2017	U.1.04.01.02.000	Trasferimenti correnti a Amministrazioni Locali	19.905,13
	26557	21/12/2017	U.1.04.01.02.000	Trasferimenti correnti a Amministrazioni Locali	24.000,00
	26711	21/12/2017	U.1.04.01.02.000	Trasferimenti correnti a Amministrazioni Locali	16.349,34
				Totale	328.090,00

Bollettino Ufficiale della Regione Puglia - n. 104 del 8-8-2018

REGIONE PUGLIA

'Art. 4 bis c. 2 D. lgs 33/2013 e ss.mm.'

Esercizio Finanziario 2017

PAGAMENTI EFFETTUATI NEL PERIODO dal 01/01/2017 al 31/12/2017suddivisi per beneficiario

1 Spese correnti

1.04 Trasferimenti correnti

Beneficiario	Mandato Numero	Mandato Data	Cod.IV Livello PDCF	Descrizione IV Livello PDCF	Importo Lordo Pagato
COMUNE DI CASTELLANETA	5277	05/04/2017	U.1.04.01.02.000	Trasferimenti correnti a Amministrazioni Locali	130,00
	5603	11/04/2017	U.1.04.01.02.000	Trasferimenti correnti a Amministrazioni Locali	7.591,85
	5625	11/04/2017	U.1.04.01.02.000	Trasferimenti correnti a Amministrazioni Locali	10.999,33
	9101	06/06/2017	U.1.04.01.02.000	Trasferimenti correnti a Amministrazioni Locali	34.183,05
	11682	30/06/2017	U.1.04.01.02.000	Trasferimenti correnti a Amministrazioni Locali	5.660,17
	11694	30/06/2017	U.1.04.01.02.000	Trasferimenti correnti a Amministrazioni Locali	8.329,75
	13888	27/07/2017	U.1.04.01.02.000	Trasferimenti correnti a Amministrazioni Locali	2.646,00
	15518	11/08/2017	U.1.04.01.02.000	Trasferimenti correnti a Amministrazioni Locali	8.329,75
	16979	26/09/2017	U.1.04.01.02.000	Trasferimenti correnti a Amministrazioni Locali	2.678,02
	18146	03/10/2017	U.1.04.01.02.000	Trasferimenti correnti a Amministrazioni Locali	16.659,50
	20012	27/10/2017	U.1.04.01.02.000	Trasferimenti correnti a Amministrazioni Locali	32.939,00
	21077	17/11/2017	U.1.04.01.02.000	Trasferimenti correnti a Amministrazioni Locali	25.722,00
	23548	13/12/2017	U.1.04.01.02.000	Trasferimenti correnti a Amministrazioni Locali	7.591,85
	24054	12/12/2017	U.1.04.01.02.000	Trasferimenti correnti a Amministrazioni Locali	16.659,50
	25839	18/12/2017	U.1.04.01.02.000	Trasferimenti correnti a Amministrazioni Locali	7.726,39
	26712	21/12/2017	U.1.04.01.02.000	Trasferimenti correnti a Amministrazioni Locali	34.183,04
				Totale	**222.029,20**
COMUNE DI CASTELLUCCIO DEI SAURI	9239	01/06/2017	U.1.04.01.02.000	Trasferimenti correnti a Amministrazioni Locali	3.930,00
	20157	27/10/2017	U.1.04.01.02.000	Trasferimenti correnti a Amministrazioni Locali	12.185,00
	20343	02/11/2017	U.1.04.01.02.000	Trasferimenti correnti a Amministrazioni Locali	994,00
	21207	17/11/2017	U.1.04.01.02.000	Trasferimenti correnti a Amministrazioni Locali	955,00
	25883	18/12/2017	U.1.04.01.02.000	Trasferimenti correnti a Amministrazioni Locali	704,11
				Totale	**18.768,11**
COMUNE DI CASTELLUCCIO VALMAGGIORE	9240	01/06/2017	U.1.04.01.02.000	Trasferimenti correnti a Amministrazioni Locali	2.910,00
	20090	27/10/2017	U.1.04.01.02.000	Trasferimenti correnti a Amministrazioni Locali	2.888,00
	21147	17/11/2017	U.1.04.01.02.000	Trasferimenti correnti a Amministrazioni Locali	596,00
				Totale	**6.394,00**

1 Spese correnti

1.04 Trasferimenti correnti

Beneficiario	Mandato Numero	Mandato Data	Cod.IV Livello PDCF	Descrizione IV Livello PDCF	Importo Lordo Pagato
COMUNE DI CASTELNUOVO DELLA DAUNIA	9241	01/06/2017	U.1.04.01.02.000	Trasferimenti correnti a Amministrazioni Locali	4.350,00
	20158	27/10/2017	U.1.04.01.02.000	Trasferimenti correnti a Amministrazioni Locali	3.747,00
	21208	17/11/2017	U.1.04.01.02.000	Trasferimenti correnti a Amministrazioni Locali	1.490,00
	25884	18/12/2017	U.1.04.01.02.000	Trasferimenti correnti a Amministrazioni Locali	334,61
				Totale	**9.921,61**
COMUNE DI CASTRI' DI LECCE	5278	05/04/2017	U.1.04.01.02.000	Trasferimenti correnti a Amministrazioni Locali	330,00
	9242	01/06/2017	U.1.04.01.02.000	Trasferimenti correnti a Amministrazioni Locali	360,00
	20181	27/10/2017	U.1.04.01.02.000	Trasferimenti correnti a Amministrazioni Locali	8.103,00
	20355	02/11/2017	U.1.04.01.02.000	Trasferimenti correnti a Amministrazioni Locali	1.988,00
	21229	17/11/2017	U.1.04.01.02.000	Trasferimenti correnti a Amministrazioni Locali	3.467,00
	25891	18/12/2017	U.1.04.01.02.000	Trasferimenti correnti a Amministrazioni Locali	718,04
				Totale	**14.966,04**
COMUNE DI CASTRIGNANO DEI GRECI	5279	05/04/2017	U.1.04.01.02.000	Trasferimenti correnti a Amministrazioni Locali	265,00
	9243	01/06/2017	U.1.04.01.02.000	Trasferimenti correnti a Amministrazioni Locali	90,00
	13819	09/08/2017	U.1.04.01.02.000	Trasferimenti correnti a Amministrazioni Locali	575,00
	20182	27/10/2017	U.1.04.01.02.000	Trasferimenti correnti a Amministrazioni Locali	4.580,00
	20356	02/11/2017	U.1.04.01.02.000	Trasferimenti correnti a Amministrazioni Locali	994,00
	21230	17/11/2017	U.1.04.01.02.000	Trasferimenti correnti a Amministrazioni Locali	4.620,00
	25602	18/12/2017	U.1.04.01.02.000	Trasferimenti correnti a Amministrazioni Locali	2.793,51
				Totale	**13.917,51**
COMUNE DI CASTRIGNANO DEL CAPO	9244	01/06/2017	U.1.04.01.02.000	Trasferimenti correnti a Amministrazioni Locali	360,00
	20117	27/10/2017	U.1.04.01.02.000	Trasferimenti correnti a Amministrazioni Locali	8.301,00
	20323	02/11/2017	U.1.04.01.02.000	Trasferimenti correnti a Amministrazioni Locali	1.988,00
	20875	17/11/2017	U.1.04.01.02.000	Trasferimenti correnti a Amministrazioni Locali	30.000,00
	21171	17/11/2017	U.1.04.01.02.000	Trasferimenti correnti a Amministrazioni Locali	8.923,00
				Totale	**49.572,00**

REGIONE PUGLIA

'Art. 4 bis c. 2 D. lgs 33/2013 e ss.mm.'

Esercizio Finanziario 2017

PAGAMENTI EFFETTUATI NEL PERIODO dal 01/01/2017 al 31/12/2017suddivisi per beneficiario

1 Spese correnti

1.04 Trasferimenti correnti

Beneficiario	Mandato Numero	Mandato Data	Cod.IV Livello PDCF	Descrizione IV Livello PDCF	Importo Lordo Pagato
COMUNE DI CASTRO	11750	30/06/2017	U.1.04.01.02.000	Trasferimenti correnti a Amministrazioni Locali	20.000,00
	20114	27/10/2017	U.1.04.01.02.000	Trasferimenti correnti a Amministrazioni Locali	130,00
	21168	17/11/2017	U.1.04.01.02.000	Trasferimenti correnti a Amministrazioni Locali	596,00
				Totale	20.726,00
COMUNE DI CAVALLINO	1877	22/02/2017	U.1.04.01.02.000	Trasferimenti correnti a Amministrazioni Locali	4.000,00
	3259	09/03/2017	U.1.04.01.02.000	Trasferimenti correnti a Amministrazioni Locali	5.631,00
	5280	05/04/2017	U.1.04.01.02.000	Trasferimenti correnti a Amministrazioni Locali	2.080,50
	9245	01/06/2017	U.1.04.01.02.000	Trasferimenti correnti a Amministrazioni Locali	540,00
	12565	24/07/2017	U.1.04.01.02.000	Trasferimenti correnti a Amministrazioni Locali	5.775,00
	14048	04/08/2017	U.1.04.01.02.000	Trasferimenti correnti a Amministrazioni Locali	11.726,13
	20183	27/10/2017	U.1.04.01.02.000	Trasferimenti correnti a Amministrazioni Locali	17.715,00
	21231	17/11/2017	U.1.04.01.02.000	Trasferimenti correnti a Amministrazioni Locali	18.481,00
				Totale	65.948,63
COMUNE DI CEGLIE MESSAPICA	5281	05/04/2017	U.1.04.01.02.000	Trasferimenti correnti a Amministrazioni Locali	598,66
	8242	23/05/2017	U.1.04.01.02.000	Trasferimenti correnti a Amministrazioni Locali	13.618,08
	8245	23/05/2017	U.1.04.01.02.000	Trasferimenti correnti a Amministrazioni Locali	18.181,97
	9101	06/06/2017	U.1.04.01.02.000	Trasferimenti correnti a Amministrazioni Locali	18.447,39
	13889	27/07/2017	U.1.04.01.02.000	Trasferimenti correnti a Amministrazioni Locali	1.323,00
	16956	26/09/2017	U.1.04.01.02.000	Trasferimenti correnti a Amministrazioni Locali	1.339,01
	20142	27/10/2017	U.1.04.01.02.000	Trasferimenti correnti a Amministrazioni Locali	60.006,00
	20337	02/11/2017	U.1.04.01.02.000	Trasferimenti correnti a Amministrazioni Locali	994,00
	21193	17/11/2017	U.1.04.01.02.000	Trasferimenti correnti a Amministrazioni Locali	26.976,00
	25874	18/12/2017	U.1.04.01.02.000	Trasferimenti correnti a Amministrazioni Locali	15.426,01
	26713	21/12/2017	U.1.04.01.02.000	Trasferimenti correnti a Amministrazioni Locali	18.447,39
				Totale	175.357,51

1 Spese correnti

1.04 Trasferimenti correnti

Beneficiario	Mandato Numero	Mandato Data	Cod.IV Livello PDCF	Descrizione IV Livello PDCF	Importo Lordo Pagato
COMUNE DI CELENZA VALFORTORE	2103	27/02/2017	U.1.04.01.02.000	Trasferimenti correnti a Amministrazioni Locali	9.964,23
	9246	01/06/2017	U.1.04.01.02.000	Trasferimenti correnti a Amministrazioni Locali	2.790,00
	18427	17/10/2017	U.1.04.01.02.000	Trasferimenti correnti a Amministrazioni Locali	8.238,69
	20107	27/10/2017	U.1.04.01.02.000	Trasferimenti correnti a Amministrazioni Locali	5.286,00
	21161	17/11/2017	U.1.04.01.02.000	Trasferimenti correnti a Amministrazioni Locali	1.938,00
				Totale	28.216,92
COMUNE DI CELLAMARE	9247	01/06/2017	U.1.04.01.02.000	Trasferimenti correnti a Amministrazioni Locali	330,00
	20126	27/10/2017	U.1.04.01.02.000	Trasferimenti correnti a Amministrazioni Locali	15.779,00
	21177	17/11/2017	U.1.04.01.02.000	Trasferimenti correnti a Amministrazioni Locali	12.370,00
	25583	18/12/2017	U.1.04.01.02.000	Trasferimenti correnti a Amministrazioni Locali	13.537,73
				Totale	42.016,73
COMUNE DI CELLE DI SAN VITO	9248	01/06/2017	U.1.04.01.02.000	Trasferimenti correnti a Amministrazioni Locali	330,00
	13819	09/08/2017	U.1.04.01.02.000	Trasferimenti correnti a Amministrazioni Locali	875,00
	20108	27/10/2017	U.1.04.01.02.000	Trasferimenti correnti a Amministrazioni Locali	1.300,00
	21162	17/11/2017	U.1.04.01.02.000	Trasferimenti correnti a Amministrazioni Locali	596,00
				Totale	3.101,00
COMUNE DI CELLINO S.MARCO	5282	05/04/2017	U.1.04.01.02.000	Trasferimenti correnti a Amministrazioni Locali	1.088,00
	9249	01/06/2017	U.1.04.01.02.000	Trasferimenti correnti a Amministrazioni Locali	3.960,00
	20143	27/10/2017	U.1.04.01.02.000	Trasferimenti correnti a Amministrazioni Locali	24.691,00
	20338	02/11/2017	U.1.04.01.02.000	Trasferimenti correnti a Amministrazioni Locali	4.970,00
	21194	17/11/2017	U.1.04.01.02.000	Trasferimenti correnti a Amministrazioni Locali	13.265,00
				Totale	47.974,00

Bollettino Ufficiale della Regione Puglia - n. 104 del 8-8-2018

REGIONE PUGLIA

'Art. 4 bis c. 2 D. lgs 33/2013 e ss.mm.'

Esercizio Finanziario 2017

PAGAMENTI EFFETTUATI NEL PERIODO dal 01/01/2017 al 31/12/2017suddivisi per beneficiario

1 Spese correnti

1.04 Trasferimenti correnti

Beneficiario	Mandato		Cod.IV Livello PDCF	Descrizione IV Livello PDCF	Importo Lordo Pagato
	Numero	Data			
COMUNE DI CERIGNOLA	3914	28/03/2017	U.1.04.01.02.000	Trasferimenti correnti a Amministrazioni Locali	19.287,48
	5037	05/04/2017	U.1.04.01.02.000	Trasferimenti correnti a Amministrazioni Locali	15.930,90
	5283	05/04/2017	U.1.04.01.02.000	Trasferimenti correnti a Amministrazioni Locali	12.763,03
	5603	11/04/2017	U.1.04.01.02.000	Trasferimenti correnti a Amministrazioni Locali	76.956,24
	5625	11/04/2017	U.1.04.01.02.000	Trasferimenti correnti a Amministrazioni Locali	127.457,59
	6446	28/04/2017	U.1.04.01.02.000	Trasferimenti correnti a Amministrazioni Locali	299.000,00
	6450	28/04/2017	U.1.04.01.02.000	Trasferimenti correnti a Amministrazioni Locali	264.000,00
	6454	28/04/2017	U.1.04.01.02.000	Trasferimenti correnti a Amministrazioni Locali	344.160,00
	7606	15/05/2017	U.1.04.04.01.000	Trasferimenti correnti a Istituzioni Sociali Private	16.850,00
	8224	24/05/2017	U.1.04.03.99.000	Trasferimenti correnti a altre imprese	14.999,80
	9078	30/05/2017	U.1.04.01.02.000	Trasferimenti correnti a Amministrazioni Locali	298.226,04
	9101	06/06/2017	U.1.04.01.02.000	Trasferimenti correnti a Amministrazioni Locali	73.408,59
	10921	22/06/2017	U.1.04.01.02.000	Trasferimenti correnti a Amministrazioni Locali	14.000,00
	11682	30/06/2017	U.1.04.01.02.000	Trasferimenti correnti a Amministrazioni Locali	65.588,71
	11694	30/06/2017	U.1.04.01.02.000	Trasferimenti correnti a Amministrazioni Locali	96.523,15
	12802	20/07/2017	U.1.04.01.02.000	Trasferimenti correnti a Amministrazioni Locali	118.528,00
	13890	27/07/2017	U.1.04.01.02.000	Trasferimenti correnti a Amministrazioni Locali	2.561,00
	15518	11/08/2017	U.1.04.01.02.000	Trasferimenti correnti a Amministrazioni Locali	96.523,15
	16997	26/09/2017	U.1.04.01.02.000	Trasferimenti correnti a Amministrazioni Locali	5.513,48
	18146	03/10/2017	U.1.04.01.02.000	Trasferimenti correnti a Amministrazioni Locali	193.046,30
	18837	13/10/2017	U.1.04.03.99.000	Trasferimenti correnti a altre imprese	52.499,30
	18951	13/10/2017	U.1.04.01.02.000	Trasferimenti correnti a Amministrazioni Locali	87.796,30
	20044	27/10/2017	U.1.04.01.02.000	Trasferimenti correnti a Amministrazioni Locali	151.781,00
	20284	02/11/2017	U.1.04.01.02.000	Trasferimenti correnti a Amministrazioni Locali	34.791,00
	20981	17/11/2017	U.1.04.01.02.000	Trasferimenti correnti a Amministrazioni Locali	16.000,00
	21107	17/11/2017	U.1.04.01.02.000	Trasferimenti correnti a Amministrazioni Locali	198.074,00
	23399	04/12/2017	U.1.04.01.02.000	Trasferimenti correnti a Amministrazioni Locali	30.995,95
	23548	13/12/2017	U.1.04.01.02.000	Trasferimenti correnti a Amministrazioni Locali	76.956,23
	24056	12/12/2017	U.1.04.01.02.000	Trasferimenti correnti a Amministrazioni Locali	193.046,30
	25778	19/12/2017	U.1.04.01.02.000	Trasferimenti correnti a Amministrazioni Locali	6.333,30
	25854	18/12/2017	U.1.04.01.02.000	Trasferimenti correnti a Amministrazioni Locali	78.130,04
	26714	21/12/2017	U.1.04.01.02.000	Trasferimenti correnti a Amministrazioni Locali	73.408,59
	26943	22/12/2017	U.1.04.01.02.000	Trasferimenti correnti a Amministrazioni Locali	25.645,62

1 Spese correnti

1.04 Trasferimenti correnti

Beneficiario	Mandato Numero	Mandato Data	Cod.IV Livello PDCF	Descrizione IV Livello PDCF	Importo Lordo Pagato
			Totale		**3.180.781,09**
COMUNE DI CHIEUTI	**9250**	01/06/2017	**U.1.04.01.02.000**	Trasferimenti correnti a Amministrazioni Locali	3.900,00
	20159	27/10/2017	**U.1.04.01.02.000**	Trasferimenti correnti a Amministrazioni Locali	5.394,00
	21209	17/11/2017	**U.1.04.01.02.000**	Trasferimenti correnti a Amministrazioni Locali	2.534,00
			Totale		**11.828,00**
COMUNE DI CISTERNINO	**3792**	17/03/2017	**U.1.04.01.02.000**	Trasferimenti correnti a Amministrazioni Locali	540,00
	9101	06/06/2017	**U.1.04.01.02.000**	Trasferimenti correnti a Amministrazioni Locali	14.227,26
	13891	27/07/2017	**U.1.04.01.02.000**	Trasferimenti correnti a Amministrazioni Locali	1.238,00
	16423	20/09/2017	**U.1.04.01.02.000**	Trasferimenti correnti a Amministrazioni Locali	10.000,00
	16957	26/09/2017	**U.1.04.01.02.000**	Trasferimenti correnti a Amministrazioni Locali	1.252,98
	20144	27/10/2017	**U.1.04.01.02.000**	Trasferimenti correnti a Amministrazioni Locali	36.953,00
	21195	17/11/2017	**U.1.04.01.02.000**	Trasferimenti correnti a Amministrazioni Locali	2.484,00
	25875	18/12/2017	**U.1.04.01.02.000**	Trasferimenti correnti a Amministrazioni Locali	2.555,23
	26715	21/12/2017	**U.1.04.01.02.000**	Trasferimenti correnti a Amministrazioni Locali	14.227,25
			Totale		**83.477,72**
COMUNE DI COLLEPASSO	**5284**	05/04/2017	**U.1.04.01.02.000**	Trasferimenti correnti a Amministrazioni Locali	500,00
	9251	01/06/2017	**U.1.04.01.02.000**	Trasferimenti correnti a Amministrazioni Locali	480,00
	20184	27/10/2017	**U.1.04.01.02.000**	Trasferimenti correnti a Amministrazioni Locali	7.501,00
	20357	02/11/2017	**U.1.04.01.02.000**	Trasferimenti correnti a Amministrazioni Locali	1.988,00
	21232	17/11/2017	**U.1.04.01.02.000**	Trasferimenti correnti a Amministrazioni Locali	13.263,00
	25603	18/12/2017	**U.1.04.01.02.000**	Trasferimenti correnti a Amministrazioni Locali	2.344,64
			Totale		**26.076,64**

REGIONE PUGLIA

'Art. 4 bis c. 2 D. lgs 33/2013 e ss.mm.'

Esercizio Finanziario 2017

PAGAMENTI EFFETTUATI NEL PERIODO dal 01/01/2017 al 31/12/2017suddivisi per beneficiario

1 Spese correnti

1.04 Trasferimenti correnti

Beneficiario	Mandato		Cod.IV Livello PDCF	Descrizione IV Livello PDCF	Importo Lordo Pagato
	Numero	Data			
COMUNE DI CONVERSANO	3086	08/03/2017	U.1.04.01.02.000	Trasferimenti correnti a Amministrazioni Locali	58.346,25
	5160	10/04/2017	U.1.04.01.02.000	Trasferimenti correnti a Amministrazioni Locali	287.300,00
	5163	10/04/2017	U.1.04.01.02.000	Trasferimenti correnti a Amministrazioni Locali	328.320,00
	5285	05/04/2017	U.1.04.01.02.000	Trasferimenti correnti a Amministrazioni Locali	1.732,00
	5603	11/04/2017	U.1.04.01.02.000	Trasferimenti correnti a Amministrazioni Locali	12.961,71
	5625	11/04/2017	U.1.04.01.02.000	Trasferimenti correnti a Amministrazioni Locali	20.529,60
	9075	30/05/2017	U.1.04.01.02.000	Trasferimenti correnti a Amministrazioni Locali	181.867,63
	9252	01/06/2017	U.1.04.01.02.000	Trasferimenti correnti a Amministrazioni Locali	16.140,00
	10740	28/06/2017	U.1.04.01.02.000	Trasferimenti correnti a Amministrazioni Locali	14.000,00
	11682	30/06/2017	U.1.04.01.02.000	Trasferimenti correnti a Amministrazioni Locali	10.564,38
	11694	30/06/2017	U.1.04.01.02.000	Trasferimenti correnti a Amministrazioni Locali	15.547,00
	15518	11/08/2017	U.1.04.01.02.000	Trasferimenti correnti a Amministrazioni Locali	15.546,98
	16313	07/09/2017	U.1.04.01.02.000	Trasferimenti correnti a Amministrazioni Locali	56.398,17
	18146	03/10/2017	U.1.04.01.02.000	Trasferimenti correnti a Amministrazioni Locali	31.093,98
	18952	13/10/2017	U.1.04.01.02.000	Trasferimenti correnti a Amministrazioni Locali	70.047,37
	20127	27/10/2017	U.1.04.01.02.000	Trasferimenti correnti a Amministrazioni Locali	65.644,00
	20327	02/11/2017	U.1.04.01.02.000	Trasferimenti correnti a Amministrazioni Locali	1.988,00
	21178	17/11/2017	U.1.04.01.02.000	Trasferimenti correnti a Amministrazioni Locali	43.818,00
	23548	13/12/2017	U.1.04.01.02.000	Trasferimenti correnti a Amministrazioni Locali	12.961,71
	23702	14/12/2017	U.1.04.01.02.000	Trasferimenti correnti a Amministrazioni Locali	6.400,00
	24057	12/12/2017	U.1.04.01.02.000	Trasferimenti correnti a Amministrazioni Locali	31.093,98
	25584	18/12/2017	U.1.04.01.02.000	Trasferimenti correnti a Amministrazioni Locali	61.344,19
	26754	22/12/2017	U.1.04.01.02.000	Trasferimenti correnti a Amministrazioni Locali	295.874,80
				Totale	1.639.519,75

Esercizio Finanziario 2017

PAGAMENTI EFFETTUATI NEL PERIODO dal 01/01/2017 al 31/12/2017suddivisi per beneficiario

1 Spese correnti

1.04 Trasferimenti correnti

Beneficiario	Mandato		Cod.IV Livello PDCF	Descrizione IV Livello PDCF	Importo Lordo Pagato
	Numero	Data			
COMUNE DI COPERTINO	5286	05/04/2017	U.1.04.01.02.000	Trasferimenti correnti a Amministrazioni Locali	1.148,00
	9253	01/06/2017	U.1.04.01.02.000	Trasferimenti correnti a Amministrazioni Locali	3.090,00
	11333	27/06/2017	U.1.04.01.02.000	Trasferimenti correnti a Amministrazioni Locali	705.314,11
	20185	27/10/2017	U.1.04.01.02.000	Trasferimenti correnti a Amministrazioni Locali	110.740,00
	20358	02/11/2017	U.1.04.01.02.000	Trasferimenti correnti a Amministrazioni Locali	994,00
	21233	17/11/2017	U.1.04.01.02.000	Trasferimenti correnti a Amministrazioni Locali	68.251,00
	25604	18/12/2017	U.1.04.01.02.000	Trasferimenti correnti a Amministrazioni Locali	8.668,76
				Totale	898.205,87

REGIONE PUGLIA

'Art. 4 bis c. 2 D. lgs 33/2013 e ss.mm.'

Esercizio Finanziario 2017

PAGAMENTI EFFETTUATI NEL PERIODO dal 01/01/2017 al 31/12/2017suddivisi per beneficiario

1 Spese correnti

1.04 Trasferimenti correnti

Beneficiario	Mandato		Cod.IV Livello PDCF	Descrizione IV Livello PDCF	Importo Lordo Pagato
	Numero	Data			
COMUNE DI CORATO	5287	05/04/2017	U.1.04.01.02.000	Trasferimenti correnti a Amministrazioni Locali	20.400,00
	5603	11/04/2017	U.1.04.01.02.000	Trasferimenti correnti a Amministrazioni Locali	17.391,83
	5625	11/04/2017	U.1.04.01.02.000	Trasferimenti correnti a Amministrazioni Locali	27.245,08
	5813	19/04/2017	U.1.04.01.02.000	Trasferimenti correnti a Amministrazioni Locali	312.000,00
	5819	19/04/2017	U.1.04.01.02.000	Trasferimenti correnti a Amministrazioni Locali	253.000,00
	5827	19/04/2017	U.1.04.01.02.000	Trasferimenti correnti a Amministrazioni Locali	358.560,00
	9080	30/05/2017	U.1.04.01.02.000	Trasferimenti correnti a Amministrazioni Locali	251.545,52
	9101	06/06/2017	U.1.04.01.02.000	Trasferimenti correnti a Amministrazioni Locali	37.459,41
	11682	30/06/2017	U.1.04.01.02.000	Trasferimenti correnti a Amministrazioni Locali	14.020,10
	11694	30/06/2017	U.1.04.01.02.000	Trasferimenti correnti a Amministrazioni Locali	20.632,60
	13892	27/07/2017	U.1.04.01.02.000	Trasferimenti correnti a Amministrazioni Locali	1.323,00
	15518	11/08/2017	U.1.04.01.02.000	Trasferimenti correnti a Amministrazioni Locali	20.632,58
	16314	07/09/2017	U.1.04.01.02.000	Trasferimenti correnti a Amministrazioni Locali	33.930,90
	16951	26/09/2017	U.1.04.01.02.000	Trasferimenti correnti a Amministrazioni Locali	2.678,02
	17061	21/09/2017	U.1.04.01.02.000	Trasferimenti correnti a Amministrazioni Locali	67.799,92
	18146	03/10/2017	U.1.04.01.02.000	Trasferimenti correnti a Amministrazioni Locali	41.265,18
	20128	27/10/2017	U.1.04.01.02.000	Trasferimenti correnti a Amministrazioni Locali	129.418,00
	20328	02/11/2017	U.1.04.01.02.000	Trasferimenti correnti a Amministrazioni Locali	20.875,00
	20873	17/11/2017	U.1.04.01.02.000	Trasferimenti correnti a Amministrazioni Locali	30.000,00
	21179	17/11/2017	U.1.04.01.02.000	Trasferimenti correnti a Amministrazioni Locali	108.415,00
	22364	23/11/2017	U.1.04.01.02.000	Trasferimenti correnti a Amministrazioni Locali	2.380,00
	23548	13/12/2017	U.1.04.01.02.000	Trasferimenti correnti a Amministrazioni Locali	17.391,83
	24059	12/12/2017	U.1.04.01.02.000	Trasferimenti correnti a Amministrazioni Locali	41.265,18
	24550	13/12/2017	U.1.04.01.02.000	Trasferimenti correnti a Amministrazioni Locali	40.000,00
	25585	18/12/2017	U.1.04.01.02.000	Trasferimenti correnti a Amministrazioni Locali	102.942,41
	26717	21/12/2017	U.1.04.01.02.000	Trasferimenti correnti a Amministrazioni Locali	37.459,41
				Totale	2.010.030,97

1 Spese correnti

1.04 Trasferimenti correnti

Beneficiario	Mandato Numero	Mandato Data	Cod.IV Livello PDCF	Descrizione IV Livello PDCF	Importo Lordo Pagato
COMUNE DI CORIGLIANO D'OTRANTO	5288	05/04/2017	U.1.04.01.02.000	Trasferimenti correnti a Amministrazioni Locali	1.435,00
	9254	01/06/2017	U.1.04.01.02.000	Trasferimenti correnti a Amministrazioni Locali	600,00
	13819	09/08/2017	U.1.04.01.02.000	Trasferimenti correnti a Amministrazioni Locali	525,00
	20050	27/10/2017	U.1.04.01.02.000	Trasferimenti correnti a Amministrazioni Locali	12.097,00
	20289	02/11/2017	U.1.04.01.02.000	Trasferimenti correnti a Amministrazioni Locali	1.988,00
	21112	17/11/2017	U.1.04.01.02.000	Trasferimenti correnti a Amministrazioni Locali	6.796,00
	25546	18/12/2017	U.1.04.01.02.000	Trasferimenti correnti a Amministrazioni Locali	3.758,54
	26980	27/12/2017	U.1.04.01.02.000	Trasferimenti correnti a Amministrazioni Locali	2.962,50
				Totale	**30.162,04**
COMUNE DI CORSANO	5289	05/04/2017	U.1.04.01.02.000	Trasferimenti correnti a Amministrazioni Locali	416,52
	9255	01/06/2017	U.1.04.01.02.000	Trasferimenti correnti a Amministrazioni Locali	420,00
	19995	27/10/2017	U.1.04.01.02.000	Trasferimenti correnti a Amministrazioni Locali	17.266,00
	21060	17/11/2017	U.1.04.01.02.000	Trasferimenti correnti a Amministrazioni Locali	12.221,00
	25522	18/12/2017	U.1.04.01.02.000	Trasferimenti correnti a Amministrazioni Locali	2.653,79
	26585	21/12/2017	U.1.04.01.02.000	Trasferimenti correnti a Amministrazioni Locali	10.593,37
	26587	21/12/2017	U.1.04.01.02.000	Trasferimenti correnti a Amministrazioni Locali	9.710,26
				Totale	**53.280,94**
COMUNE DI CRISPIANO	5290	05/04/2017	U.1.04.01.02.000	Trasferimenti correnti a Amministrazioni Locali	2.178,00
	8258	25/05/2017	U.1.04.01.02.000	Trasferimenti correnti a Amministrazioni Locali	44.582,60
	9101	06/06/2017	U.1.04.01.02.000	Trasferimenti correnti a Amministrazioni Locali	56.686,88
	12668	24/07/2017	U.1.04.01.02.000	Trasferimenti correnti a Amministrazioni Locali	3.365,12
	13893	27/07/2017	U.1.04.01.02.000	Trasferimenti correnti a Amministrazioni Locali	2.646,00
	17005	26/09/2017	U.1.04.01.02.000	Trasferimenti correnti a Amministrazioni Locali	4.138,76
	17634	28/09/2017	U.1.04.01.02.000	Trasferimenti correnti a Amministrazioni Locali	1.150,00
	20075	27/10/2017	U.1.04.01.02.000	Trasferimenti correnti a Amministrazioni Locali	20.672,00
	20300	02/11/2017	U.1.04.01.02.000	Trasferimenti correnti a Amministrazioni Locali	1.988,00
	21135	17/11/2017	U.1.04.01.02.000	Trasferimenti correnti a Amministrazioni Locali	18.332,00
	25861	18/12/2017	U.1.04.01.02.000	Trasferimenti correnti a Amministrazioni Locali	18.072,92
	26718	21/12/2017	U.1.04.01.02.000	Trasferimenti correnti a Amministrazioni Locali	56.686,88
				Totale	**230.499,16**

REGIONE PUGLIA

'Art. 4 bis c. 2 D. lgs 33/2013 e ss.mm.'

Esercizio Finanziario 2017

PAGAMENTI EFFETTUATI NEL PERIODO dal 01/01/2017 al 31/12/2017suddivisi per beneficiario

1 Spese correnti

1.04 Trasferimenti correnti

Beneficiario	Mandato Numero	Mandato Data	Cod.IV Livello PDCF	Descrizione IV Livello PDCF	Importo Lordo Pagato
COMUNE DI CURSI	9256	01/06/2017	U.1.04.01.02.000	Trasferimenti correnti a Amministrazioni Locali	420,00
	20186	27/10/2017	U.1.04.01.02.000	Trasferimenti correnti a Amministrazioni Locali	7.527,00
	20359	02/11/2017	U.1.04.01.02.000	Trasferimenti correnti a Amministrazioni Locali	1.988,00
	21234	17/11/2017	U.1.04.01.02.000	Trasferimenti correnti a Amministrazioni Locali	7.601,00
	25605	18/12/2017	U.1.04.01.02.000	Trasferimenti correnti a Amministrazioni Locali	1.739,36
				Totale	19.275,36
COMUNE DI CUTROFIANO	9257	01/06/2017	U.1.04.01.02.000	Trasferimenti correnti a Amministrazioni Locali	540,00
	20084	27/10/2017	U.1.04.01.02.000	Trasferimenti correnti a Amministrazioni Locali	21.577,00
	20307	02/11/2017	U.1.04.01.02.000	Trasferimenti correnti a Amministrazioni Locali	994,00
	21142	17/11/2017	U.1.04.01.02.000	Trasferimenti correnti a Amministrazioni Locali	14.159,00
	25564	18/12/2017	U.1.04.01.02.000	Trasferimenti correnti a Amministrazioni Locali	1.717,36
	25929	19/12/2017	U.1.04.01.02.000	Trasferimenti correnti a Amministrazioni Locali	13.250,50
				Totale	52.237,86
COMUNE DI DELICETO	9258	01/06/2017	U.1.04.01.02.000	Trasferimenti correnti a Amministrazioni Locali	10.020,00
	20054	27/10/2017	U.1.04.01.02.000	Trasferimenti correnti a Amministrazioni Locali	27.136,00
	21116	17/11/2017	U.1.04.01.02.000	Trasferimenti correnti a Amministrazioni Locali	2.236,00
				Totale	39.392,00
COMUNE DI DISO	9259	01/06/2017	U.1.04.01.02.000	Trasferimenti correnti a Amministrazioni Locali	480,00
	20187	27/10/2017	U.1.04.01.02.000	Trasferimenti correnti a Amministrazioni Locali	4.086,00
	20360	02/11/2017	U.1.04.01.02.000	Trasferimenti correnti a Amministrazioni Locali	994,00
	21235	17/11/2017	U.1.04.01.02.000	Trasferimenti correnti a Amministrazioni Locali	1.639,00
				Totale	7.199,00
COMUNE DI ERCHIE	9260	01/06/2017	U.1.04.01.02.000	Trasferimenti correnti a Amministrazioni Locali	6.390,00
	20091	27/10/2017	U.1.04.01.02.000	Trasferimenti correnti a Amministrazioni Locali	34.435,00
	21148	17/11/2017	U.1.04.01.02.000	Trasferimenti correnti a Amministrazioni Locali	29.063,00
	25863	18/12/2017	U.1.04.01.02.000	Trasferimenti correnti a Amministrazioni Locali	947,75
				Totale	70.835,75

1 Spese correnti

1.04 Trasferimenti correnti

Beneficiario	Mandato Numero	Mandato Data	Cod.IV Livello PDCF	Descrizione IV Livello PDCF	Importo Lordo Pagato
COMUNE DI FAETO	1027	10/02/2017	U.1.04.01.02.000	Trasferimenti correnti a Amministrazioni Locali	7.500,00
	9261	01/06/2017	U.1.04.01.02.000	Trasferimenti correnti a Amministrazioni Locali	1.320,00
	20241	27/10/2017	U.1.04.01.02.000	Trasferimenti correnti a Amministrazioni Locali	4.692,00
	21288	17/11/2017	U.1.04.01.02.000	Trasferimenti correnti a Amministrazioni Locali	298,00
				Totale	13.810,00
COMUNE DI FAGGIANO	9262	01/06/2017	U.1.04.01.02.000	Trasferimenti correnti a Amministrazioni Locali	1.800,00
	20230	27/10/2017	U.1.04.01.02.000	Trasferimenti correnti a Amministrazioni Locali	11.302,00
	21277	17/11/2017	U.1.04.01.02.000	Trasferimenti correnti a Amministrazioni Locali	6.260,00
	25893	18/12/2017	U.1.04.01.02.000	Trasferimenti correnti a Amministrazioni Locali	5.170,68
				Totale	24.532,68
COMUNE DI FASANO	5291	05/04/2017	U.1.04.01.02.000	Trasferimenti correnti a Amministrazioni Locali	426,96
	5603	11/04/2017	U.1.04.01.02.000	Trasferimenti correnti a Amministrazioni Locali	81.687,86
	5625	11/04/2017	U.1.04.01.02.000	Trasferimenti correnti a Amministrazioni Locali	129.728,49
	9263	01/06/2017	U.1.04.01.02.000	Trasferimenti correnti a Amministrazioni Locali	16.230,00
	11682	30/06/2017	U.1.04.01.02.000	Trasferimenti correnti a Amministrazioni Locali	66.757,29
	11694	30/06/2017	U.1.04.01.02.000	Trasferimenti correnti a Amministrazioni Locali	98.242,90
	15518	11/08/2017	U.1.04.01.02.000	Trasferimenti correnti a Amministrazioni Locali	98.242,88
	18146	03/10/2017	U.1.04.01.02.000	Trasferimenti correnti a Amministrazioni Locali	196.485,78
	20093	27/10/2017	U.1.04.01.02.000	Trasferimenti correnti a Amministrazioni Locali	125.075,00
	20312	02/11/2017	U.1.04.01.02.000	Trasferimenti correnti a Amministrazioni Locali	2.982,00
	21149	17/11/2017	U.1.04.01.02.000	Trasferimenti correnti a Amministrazioni Locali	61.781,00
	23548	13/12/2017	U.1.04.01.02.000	Trasferimenti correnti a Amministrazioni Locali	81.687,85
	24061	12/12/2017	U.1.04.01.02.000	Trasferimenti correnti a Amministrazioni Locali	196.485,78
	25864	18/12/2017	U.1.04.01.02.000	Trasferimenti correnti a Amministrazioni Locali	65.996,26
	25928	19/12/2017	U.1.04.01.02.000	Trasferimenti correnti a Amministrazioni Locali	19.875,75
				Totale	1.241.685,80

REGIONE PUGLIA

'Art. 4 bis c. 2 D. lgs 33/2013 e ss.mm.'

Esercizio Finanziario 2017

PAGAMENTI EFFETTUATI NEL PERIODO dal 01/01/2017 al 31/12/2017suddivisi per beneficiario

1 Spese correnti

1.04 Trasferimenti correnti

Beneficiario	Mandato		Cod.IV Livello PDCF	Descrizione IV Livello PDCF	Importo Lordo Pagato
	Numero	Data			
COMUNE DI FOGGIA	306	26/01/2017	U.1.04.01.02.000	Trasferimenti correnti a Amministrazioni Locali	25.000,00
	1686	16/02/2017	U.1.04.01.02.000	Trasferimenti correnti a Amministrazioni Locali	139.466,51
	5292	05/04/2017	U.1.04.01.02.000	Trasferimenti correnti a Amministrazioni Locali	2.475,00
	5603	11/04/2017	U.1.04.01.02.000	Trasferimenti correnti a Amministrazioni Locali	351.974,34
	5625	11/04/2017	U.1.04.01.02.000	Trasferimenti correnti a Amministrazioni Locali	1.567.667,50
	5964	27/04/2017	U.1.04.01.02.000	Trasferimenti correnti a Amministrazioni Locali	374.000,00
	5969	27/04/2017	U.1.04.01.02.000	Trasferimenti correnti a Amministrazioni Locali	465.400,00
	5984	27/04/2017	U.1.04.01.02.000	Trasferimenti correnti a Amministrazioni Locali	531.360,00
	6007	27/04/2017	U.1.04.01.02.000	Trasferimenti correnti a Amministrazioni Locali	449.965,88
	6455	28/04/2017	U.1.04.01.02.000	Trasferimenti correnti a Amministrazioni Locali	101.025,02
	6457	28/04/2017	U.1.04.01.02.000	Trasferimenti correnti a Amministrazioni Locali	30.707,08
	8138	22/05/2017	U.1.04.01.02.000	Trasferimenti correnti a Amministrazioni Locali	491.860,87
	8189	23/05/2017	U.1.04.01.02.000	Trasferimenti correnti a Amministrazioni Locali	149.500,00
	8245	23/05/2017	U.1.04.01.02.000	Trasferimenti correnti a Amministrazioni Locali	73.745,07
	9101	06/06/2017	U.1.04.01.02.000	Trasferimenti correnti a Amministrazioni Locali	16.349,35
	9264	01/06/2017	U.1.04.01.02.000	Trasferimenti correnti a Amministrazioni Locali	46.620,00
	10498	29/06/2017	U.1.04.01.02.000	Trasferimenti correnti a Amministrazioni Locali	9.015,78
	10751	22/06/2017	U.1.04.01.02.000	Trasferimenti correnti a Amministrazioni Locali	10.500,00
	11682	30/06/2017	U.1.04.01.02.000	Trasferimenti correnti a Amministrazioni Locali	806.709,67
	11694	30/06/2017	U.1.04.01.02.000	Trasferimenti correnti a Amministrazioni Locali	1.187.188,59
	13938	27/07/2017	U.1.04.01.02.000	Trasferimenti correnti a Amministrazioni Locali	1.323,00
	15518	11/08/2017	U.1.04.01.02.000	Trasferimenti correnti a Amministrazioni Locali	1.187.188,58
	17000	26/09/2017	U.1.04.01.02.000	Trasferimenti correnti a Amministrazioni Locali	1.339,01
	18146	03/10/2017	U.1.04.01.02.000	Trasferimenti correnti a Amministrazioni Locali	2.374.377,17
	19786	02/02/2017	U.1.04.01.02.000	Trasferimenti correnti a Amministrazioni Locali	129.169,58
	20051	27/10/2017	U.1.04.01.02.000	Trasferimenti correnti a Amministrazioni Locali	209.474,00
	20290	02/11/2017	U.1.04.01.02.000	Trasferimenti correnti a Amministrazioni Locali	143.142,00
	21113	17/11/2017	U.1.04.01.02.000	Trasferimenti correnti a Amministrazioni Locali	485.839,00
	22435	27/11/2017	U.1.04.01.02.000	Trasferimenti correnti a Amministrazioni Locali	125.395,24
	23548	13/12/2017	U.1.04.01.02.000	Trasferimenti correnti a Amministrazioni Locali	351.974,34
	24062	12/12/2017	U.1.04.01.02.000	Trasferimenti correnti a Amministrazioni Locali	2.374.377,17
	24547	13/12/2017	U.1.04.01.02.000	Trasferimenti correnti a Amministrazioni Locali	40.000,00
	25857	18/12/2017	U.1.04.01.02.000	Trasferimenti correnti a Amministrazioni Locali	455.681,16

1 Spese correnti

1.04 Trasferimenti correnti

Beneficiario	Mandato Numero	Mandato Data	Cod.IV Livello PDCF	Descrizione IV Livello PDCF	Importo Lordo Pagato
COMUNE DI FOGGIA	26720	21/12/2017	U.1.04.01.02.000	Trasferimenti correnti a Amministrazioni Locali	16.349,34
				Totale	14.726.160,25
COMUNE DI FRAGAGNANO	5293	05/04/2017	U.1.04.01.02.000	Trasferimenti correnti a Amministrazioni Locali	239,02
	9265	01/06/2017	U.1.04.01.02.000	Trasferimenti correnti a Amministrazioni Locali	2.910,00
	20146	27/10/2017	U.1.04.01.02.000	Trasferimenti correnti a Amministrazioni Locali	10.618,00
	20340	02/11/2017	U.1.04.01.02.000	Trasferimenti correnti a Amministrazioni Locali	1.988,00
	21197	17/11/2017	U.1.04.01.02.000	Trasferimenti correnti a Amministrazioni Locali	10.045,00
	25877	18/12/2017	U.1.04.01.02.000	Trasferimenti correnti a Amministrazioni Locali	8.902,17
				Totale	34.702,19
COMUNE DI FRANCAVILLA FONTANA	5294	05/04/2017	U.1.04.01.02.000	Trasferimenti correnti a Amministrazioni Locali	2.200,00
	5603	11/04/2017	U.1.04.01.02.000	Trasferimenti correnti a Amministrazioni Locali	17.263,09
	5625	11/04/2017	U.1.04.01.02.000	Trasferimenti correnti a Amministrazioni Locali	28.499,04
	8245	23/05/2017	U.1.04.01.02.000	Trasferimenti correnti a Amministrazioni Locali	44.851,48
	9266	01/06/2017	U.1.04.01.02.000	Trasferimenti correnti a Amministrazioni Locali	10.920,00
	11682	30/06/2017	U.1.04.01.02.000	Trasferimenti correnti a Amministrazioni Locali	14.665,40
	11694	30/06/2017	U.1.04.01.02.000	Trasferimenti correnti a Amministrazioni Locali	21.582,23
	15518	11/08/2017	U.1.04.01.02.000	Trasferimenti correnti a Amministrazioni Locali	21.582,21
	18146	03/10/2017	U.1.04.01.02.000	Trasferimenti correnti a Amministrazioni Locali	43.164,44
	20003	27/10/2017	U.1.04.01.02.000	Trasferimenti correnti a Amministrazioni Locali	114.671,00
	20258	02/11/2017	U.1.04.01.02.000	Trasferimenti correnti a Amministrazioni Locali	2.982,00
	21067	17/11/2017	U.1.04.01.02.000	Trasferimenti correnti a Amministrazioni Locali	63.971,00
	22596	29/11/2017	U.1.04.01.02.000	Trasferimenti correnti a Amministrazioni Locali	2.711,48
	23548	13/12/2017	U.1.04.01.02.000	Trasferimenti correnti a Amministrazioni Locali	17.263,08
	24063	12/12/2017	U.1.04.01.02.000	Trasferimenti correnti a Amministrazioni Locali	43.164,44
	25833	18/12/2017	U.1.04.01.02.000	Trasferimenti correnti a Amministrazioni Locali	71.565,09
				Totale	521.055,98

REGIONE PUGLIA

'Art. 4 bis c. 2 D. lgs 33/2013 e ss.mm.'

Esercizio Finanziario 2017

PAGAMENTI EFFETTUATI NEL PERIODO dal 01/01/2017 al 31/12/2017suddivisi per beneficiario

1 Spese correnti

1.04 Trasferimenti correnti

Beneficiario	Mandato Numero	Mandato Data	Cod.IV Livello PDCF	Descrizione IV Livello PDCF	Importo Lordo Pagato
COMUNE DI GAGLIANO DEL CAPO	**4772**	03/04/2017	**U.1.04.01.02.000**	Trasferimenti correnti a Amministrazioni Locali	340.073,42
	9101	06/06/2017	**U.1.04.01.02.000**	Trasferimenti correnti a Amministrazioni Locali	15.170,40
	9267	01/06/2017	**U.1.04.01.02.000**	Trasferimenti correnti a Amministrazioni Locali	1.020,00
	13894	27/07/2017	**U.1.04.01.02.000**	Trasferimenti correnti a Amministrazioni Locali	1.238,00
	16977	26/09/2017	**U.1.04.01.02.000**	Trasferimenti correnti a Amministrazioni Locali	1.233,06
	18959	13/10/2017	**U.1.04.01.02.000**	Trasferimenti correnti a Amministrazioni Locali	29.820,00
	19310	24/10/2017	**U.1.04.01.02.000**	Trasferimenti correnti a Amministrazioni Locali	90.484,00
	20008	27/10/2017	**U.1.04.01.02.000**	Trasferimenti correnti a Amministrazioni Locali	17.072,00
	21073	17/11/2017	**U.1.04.01.02.000**	Trasferimenti correnti a Amministrazioni Locali	7.899,00
	22433	27/11/2017	**U.1.04.01.02.000**	Trasferimenti correnti a Amministrazioni Locali	102.462,00
	26722	21/12/2017	**U.1.04.01.02.000**	Trasferimenti correnti a Amministrazioni Locali	15.170,40
	26755	22/12/2017	**U.1.04.01.02.000**	Trasferimenti correnti a Amministrazioni Locali	294.536,00
				Totale	**916.178,28**

1 Spese correnti

1.04 Trasferimenti correnti

Beneficiario	Mandato		Cod.IV Livello PDCF	Descrizione IV Livello PDCF	Importo Lordo Pagato
	Numero	Data			
COMUNE DI GALATINA	306	26/01/2017	U.1.04.01.02.000	Trasferimenti correnti a Amministrazioni Locali	25.000,00
	312	26/01/2017	U.1.04.01.02.000	Trasferimenti correnti a Amministrazioni Locali	15.000,00
	5603	11/04/2017	U.1.04.01.02.000	Trasferimenti correnti a Amministrazioni Locali	11.675,10
	5625	11/04/2017	U.1.04.01.02.000	Trasferimenti correnti a Amministrazioni Locali	22.533,17
	5891	20/04/2017	U.1.04.01.02.000	Trasferimenti correnti a Amministrazioni Locali	228.960,00
	5895	20/04/2017	U.1.04.01.02.000	Trasferimenti correnti a Amministrazioni Locali	165.000,00
	5901	20/04/2017	U.1.04.01.02.000	Trasferimenti correnti a Amministrazioni Locali	201.500,00
	8141	22/05/2017	U.1.04.01.02.000	Trasferimenti correnti a Amministrazioni Locali	47.320,16
	8185	23/05/2017	U.1.04.01.02.000	Trasferimenti correnti a Amministrazioni Locali	72,79
	8294	23/05/2017	U.1.04.01.02.000	Trasferimenti correnti a Amministrazioni Locali	4.000,00
	9069	30/05/2017	U.1.04.01.02.000	Trasferimenti correnti a Amministrazioni Locali	190.694,63
	9101	06/06/2017	U.1.04.01.02.000	Trasferimenti correnti a Amministrazioni Locali	14.437,78
	11682	30/06/2017	U.1.04.01.02.000	Trasferimenti correnti a Amministrazioni Locali	11.595,39
	11694	30/06/2017	U.1.04.01.02.000	Trasferimenti correnti a Amministrazioni Locali	17.064,29
	12652	17/07/2017	U.1.04.01.02.000	Trasferimenti correnti a Amministrazioni Locali	9.259,27
	13895	27/07/2017	U.1.04.01.02.000	Trasferimenti correnti a Amministrazioni Locali	1.323,00
	15518	11/08/2017	U.1.04.01.02.000	Trasferimenti correnti a Amministrazioni Locali	17.064,27
	16737	15/09/2017	U.1.04.01.02.000	Trasferimenti correnti a Amministrazioni Locali	12.500,00
	16996	26/09/2017	U.1.04.01.02.000	Trasferimenti correnti a Amministrazioni Locali	1.217,28
	17060	21/09/2017	U.1.04.01.02.000	Trasferimenti correnti a Amministrazioni Locali	50.319,18
	17100	21/09/2017	U.1.04.01.02.000	Trasferimenti correnti a Amministrazioni Locali	25.000,00
	18146	03/10/2017	U.1.04.01.02.000	Trasferimenti correnti a Amministrazioni Locali	34.128,56
	18950	13/10/2017	U.1.04.01.02.000	Trasferimenti correnti a Amministrazioni Locali	14.996,16
	20039	27/10/2017	U.1.04.01.02.000	Trasferimenti correnti a Amministrazioni Locali	39.448,00
	20283	02/11/2017	U.1.04.01.02.000	Trasferimenti correnti a Amministrazioni Locali	8.946,00
	21102	17/11/2017	U.1.04.01.02.000	Trasferimenti correnti a Amministrazioni Locali	34.875,00
	23548	13/12/2017	U.1.04.01.02.000	Trasferimenti correnti a Amministrazioni Locali	11.675,09
	24064	12/12/2017	U.1.04.01.02.000	Trasferimenti correnti a Amministrazioni Locali	34.128,56
	25542	18/12/2017	U.1.04.01.02.000	Trasferimenti correnti a Amministrazioni Locali	8.048,64
	25778	19/12/2017	U.1.04.01.02.000	Trasferimenti correnti a Amministrazioni Locali	4.037,59
	26724	21/12/2017	U.1.04.01.02.000	Trasferimenti correnti a Amministrazioni Locali	14.437,77
	26757	22/12/2017	U.1.04.01.02.000	Trasferimenti correnti a Amministrazioni Locali	207.514,00

REGIONE PUGLIA

'Art. 4 bis c. 2 D. lgs 33/2013 e ss.mm.'

Esercizio Finanziario 2017

PAGAMENTI EFFETTUATI NEL PERIODO dal 01/01/2017 al 31/12/2017suddivisi per beneficiario

1 Spese correnti

1.04 Trasferimenti correnti

Beneficiario	Mandato		Cod.IV Livello PDCF	Descrizione IV Livello PDCF	Importo Lordo Pagato
	Numero	Data			
Totale					**1.483.771,68**
COMUNE DI GALATONE	**5295**	05/04/2017	**U.1.04.01.02.000**	Trasferimenti correnti a Amministrazioni Locali	4.575,00
	9268	01/06/2017	**U.1.04.01.02.000**	Trasferimenti correnti a Amministrazioni Locali	1.080,00
	19361	24/10/2017	**U.1.04.01.02.000**	Trasferimenti correnti a Amministrazioni Locali	15.000,00
	20035	27/10/2017	**U.1.04.01.02.000**	Trasferimenti correnti a Amministrazioni Locali	51.729,00
	21099	17/11/2017	**U.1.04.01.02.000**	Trasferimenti correnti a Amministrazioni Locali	52.015,00
	25539	18/12/2017	**U.1.04.01.02.000**	Trasferimenti correnti a Amministrazioni Locali	14.186,28
Totale					**138.585,28**

1 Spese correnti

1.04 Trasferimenti correnti

Beneficiario	Mandato		Cod.IV Livello PDCF	Descrizione IV Livello PDCF	Importo Lordo Pagato
	Numero	Data			
COMUNE DI GALLIPOLI	1366	13/02/2017	U.1.04.01.02.000	Trasferimenti correnti a Amministrazioni Locali	157.755,71
	4773	03/04/2017	U.1.04.01.02.000	Trasferimenti correnti a Amministrazioni Locali	66.502,03
	4774	03/04/2017	U.1.04.01.02.000	Trasferimenti correnti a Amministrazioni Locali	113.807,85
	5603	11/04/2017	U.1.04.01.02.000	Trasferimenti correnti a Amministrazioni Locali	7.145,52
	5625	11/04/2017	U.1.04.01.02.000	Trasferimenti correnti a Amministrazioni Locali	11.925,22
	5886	20/04/2017	U.1.04.01.02.000	Trasferimenti correnti a Amministrazioni Locali	275.040,00
	5894	20/04/2017	U.1.04.01.02.000	Trasferimenti correnti a Amministrazioni Locali	187.000,00
	5899	20/04/2017	U.1.04.01.02.000	Trasferimenti correnti a Amministrazioni Locali	241.800,00
	7159	11/05/2017	U.1.04.01.02.000	Trasferimenti correnti a Amministrazioni Locali	29.530,52
	8245	23/05/2017	U.1.04.01.02.000	Trasferimenti correnti a Amministrazioni Locali	34.744,45
	9101	06/06/2017	U.1.04.01.02.000	Trasferimenti correnti a Amministrazioni Locali	16.349,35
	11445	29/06/2017	U.1.04.01.02.000	Trasferimenti correnti a Amministrazioni Locali	30.000,00
	11682	30/06/2017	U.1.04.01.02.000	Trasferimenti correnti a Amministrazioni Locali	6.136,63
	11694	30/06/2017	U.1.04.01.02.000	Trasferimenti correnti a Amministrazioni Locali	9.030,93
	13896	27/07/2017	U.1.04.01.02.000	Trasferimenti correnti a Amministrazioni Locali	1.323,00
	14534	04/08/2017	U.1.04.01.02.000	Trasferimenti correnti a Amministrazioni Locali	39.223,02
	15518	11/08/2017	U.1.04.01.02.000	Trasferimenti correnti a Amministrazioni Locali	9.030,92
	16978	26/09/2017	U.1.04.01.02.000	Trasferimenti correnti a Amministrazioni Locali	1.339,01
	18146	03/10/2017	U.1.04.01.02.000	Trasferimenti correnti a Amministrazioni Locali	18.061,85
	20009	27/10/2017	U.1.04.01.02.000	Trasferimenti correnti a Amministrazioni Locali	30.447,00
	20411	30/10/2017	U.1.04.01.02.000	Trasferimenti correnti a Amministrazioni Locali	14.881,64
	21074	17/11/2017	U.1.04.01.02.000	Trasferimenti correnti a Amministrazioni Locali	42.230,00
	23548	13/12/2017	U.1.04.01.02.000	Trasferimenti correnti a Amministrazioni Locali	7.145,52
	24065	12/12/2017	U.1.04.01.02.000	Trasferimenti correnti a Amministrazioni Locali	18.061,85
	24919	19/12/2017	U.1.04.01.02.000	Trasferimenti correnti a Amministrazioni Locali	14.706,54
	25530	18/12/2017	U.1.04.01.02.000	Trasferimenti correnti a Amministrazioni Locali	133.497,52
	25919	19/12/2017	U.1.04.01.02.000	Trasferimenti correnti a Amministrazioni Locali	15.018,78
	26725	21/12/2017	U.1.04.01.02.000	Trasferimenti correnti a Amministrazioni Locali	16.349,34
				Totale	1.548.084,20

REGIONE PUGLIA

'Art. 4 bis c. 2 D. lgs 33/2013 e ss.mm.'

Esercizio Finanziario 2017

PAGAMENTI EFFETTUATI NEL PERIODO dal 01/01/2017 al 31/12/2017suddivisi per beneficiario

1 Spese correnti

1.04 Trasferimenti correnti

Beneficiario	Mandato Numero	Mandato Data	Cod.IV Livello PDCF	Descrizione IV Livello PDCF	Importo Lordo Pagato
COMUNE DI GINOSA	2120	27/02/2017	U.1.04.01.02.000	Trasferimenti correnti a Amministrazioni Locali	44.848,77
	5296	05/04/2017	U.1.04.01.02.000	Trasferimenti correnti a Amministrazioni Locali	180,00
	9101	06/06/2017	U.1.04.01.02.000	Trasferimenti correnti a Amministrazioni Locali	52.569,19
	12294	07/07/2017	U.1.04.01.02.000	Trasferimenti correnti a Amministrazioni Locali	176.888,19
	13518	27/07/2017	U.1.04.01.02.000	Trasferimenti correnti a Amministrazioni Locali	60.966,19
	13897	27/07/2017	U.1.04.01.02.000	Trasferimenti correnti a Amministrazioni Locali	2.646,00
	16966	26/09/2017	U.1.04.01.02.000	Trasferimenti correnti a Amministrazioni Locali	4.046,38
	17097	21/09/2017	U.1.04.01.02.000	Trasferimenti correnti a Amministrazioni Locali	7.861,95
	20231	27/10/2017	U.1.04.01.02.000	Trasferimenti correnti a Amministrazioni Locali	87.503,00
	20377	02/11/2017	U.1.04.01.02.000	Trasferimenti correnti a Amministrazioni Locali	2.982,00
	21278	17/11/2017	U.1.04.01.02.000	Trasferimenti correnti a Amministrazioni Locali	55.877,00
	23364	06/12/2017	U.1.04.01.02.000	Trasferimenti correnti a Amministrazioni Locali	8.300,00
	24546	13/12/2017	U.1.04.01.02.000	Trasferimenti correnti a Amministrazioni Locali	40.000,00
	25894	18/12/2017	U.1.04.01.02.000	Trasferimenti correnti a Amministrazioni Locali	8.040,01
	26726	21/12/2017	U.1.04.01.02.000	Trasferimenti correnti a Amministrazioni Locali	52.569,19
				Totale	605.277,87

1 Spese correnti

1.04 Trasferimenti correnti

Beneficiario	Mandato		Cod.IV Livello PDCF	Descrizione IV Livello PDCF	Importo Lordo Pagato
	Numero	Data			
COMUNE DI GIOIA DEL COLLE	3343	09/03/2017	U.1.04.01.02.000	Trasferimenti correnti a Amministrazioni Locali	12.000,00
	4775	03/04/2017	U.1.04.01.02.000	Trasferimenti correnti a Amministrazioni Locali	166.375,02
	5118	10/04/2017	U.1.04.01.02.000	Trasferimenti correnti a Amministrazioni Locali	217.100,00
	5129	10/04/2017	U.1.04.01.02.000	Trasferimenti correnti a Amministrazioni Locali	187.000,00
	5141	10/04/2017	U.1.04.01.02.000	Trasferimenti correnti a Amministrazioni Locali	247.680,00
	5603	11/04/2017	U.1.04.01.02.000	Trasferimenti correnti a Amministrazioni Locali	15.441,77
	5625	11/04/2017	U.1.04.01.02.000	Trasferimenti correnti a Amministrazioni Locali	24.541,93
	8885	26/05/2017	U.1.04.01.02.000	Trasferimenti correnti a Amministrazioni Locali	26.507,00
	9101	06/06/2017	U.1.04.01.02.000	Trasferimenti correnti a Amministrazioni Locali	18.447,39
	11682	30/06/2017	U.1.04.01.02.000	Trasferimenti correnti a Amministrazioni Locali	12.629,09
	11694	30/06/2017	U.1.04.01.02.000	Trasferimenti correnti a Amministrazioni Locali	18.585,52
	12874	27/07/2017	U.1.04.01.02.000	Trasferimenti correnti a Amministrazioni Locali	153.479,92
	13898	27/07/2017	U.1.04.01.02.000	Trasferimenti correnti a Amministrazioni Locali	1.323,00
	15518	11/08/2017	U.1.04.01.02.000	Trasferimenti correnti a Amministrazioni Locali	18.585,50
	17002	26/09/2017	U.1.04.01.02.000	Trasferimenti correnti a Amministrazioni Locali	1.339,01
	18146	03/10/2017	U.1.04.01.02.000	Trasferimenti correnti a Amministrazioni Locali	37.171,02
	20069	27/10/2017	U.1.04.01.02.000	Trasferimenti correnti a Amministrazioni Locali	61.190,00
	21129	17/11/2017	U.1.04.01.02.000	Trasferimenti correnti a Amministrazioni Locali	36.366,00
	22596	29/11/2017	U.1.04.01.02.000	Trasferimenti correnti a Amministrazioni Locali	54.229,60
	23548	13/12/2017	U.1.04.01.02.000	Trasferimenti correnti a Amministrazioni Locali	15.441,77
	24037	13/12/2017	U.1.04.04.01.000	Trasferimenti correnti a Istituzioni Sociali Private	1.500,00
	24066	12/12/2017	U.1.04.01.02.000	Trasferimenti correnti a Amministrazioni Locali	37.171,02
	25012	16/12/2017	U.1.04.04.01.000	Trasferimenti correnti a Istituzioni Sociali Private	5.000,00
	25553	18/12/2017	U.1.04.01.02.000	Trasferimenti correnti a Amministrazioni Locali	43.591,35
	26727	21/12/2017	U.1.04.01.02.000	Trasferimenti correnti a Amministrazioni Locali	18.447,39
				Totale	1.431.143,30

REGIONE PUGLIA

'Art. 4 bis c. 2 D. lgs 33/2013 e ss.mm.'

Esercizio Finanziario 2017

PAGAMENTI EFFETTUATI NEL PERIODO dal 01/01/2017 al 31/12/2017suddivisi per beneficiario

1 Spese correnti

1.04 Trasferimenti correnti

Beneficiario	Mandato Numero	Mandato Data	Cod.IV Livello PDCF	Descrizione IV Livello PDCF	Importo Lordo Pagato
COMUNE DI GIOVINAZZO	5297	05/04/2017	U.1.04.01.02.000	Trasferimenti correnti a Amministrazioni Locali	4.034,10
	5603	11/04/2017	U.1.04.01.02.000	Trasferimenti correnti a Amministrazioni Locali	7.216,43
	5625	11/04/2017	U.1.04.01.02.000	Trasferimenti correnti a Amministrazioni Locali	11.662,44
	9269	01/06/2017	U.1.04.01.02.000	Trasferimenti correnti a Amministrazioni Locali	2.910,00
	11682	30/06/2017	U.1.04.01.02.000	Trasferimenti correnti a Amministrazioni Locali	6.001,41
	11694	30/06/2017	U.1.04.01.02.000	Trasferimenti correnti a Amministrazioni Locali	8.831,93
	15518	11/08/2017	U.1.04.01.02.000	Trasferimenti correnti a Amministrazioni Locali	8.831,92
	18146	03/10/2017	U.1.04.01.02.000	Trasferimenti correnti a Amministrazioni Locali	17.663,85
	20129	27/10/2017	U.1.04.01.02.000	Trasferimenti correnti a Amministrazioni Locali	49.193,00
	21180	17/11/2017	U.1.04.01.02.000	Trasferimenti correnti a Amministrazioni Locali	31.815,00
	23548	13/12/2017	U.1.04.01.02.000	Trasferimenti correnti a Amministrazioni Locali	7.216,42
	24067	12/12/2017	U.1.04.01.02.000	Trasferimenti correnti a Amministrazioni Locali	17.663,85
	25586	18/12/2017	U.1.04.01.02.000	Trasferimenti correnti a Amministrazioni Locali	93.378,66
				Totale	**266.419,01**
COMUNE DI GIUGGIANELLO	9270	01/06/2017	U.1.04.01.02.000	Trasferimenti correnti a Amministrazioni Locali	720,00
	20188	27/10/2017	U.1.04.01.02.000	Trasferimenti correnti a Amministrazioni Locali	1.231,00
	21236	17/11/2017	U.1.04.01.02.000	Trasferimenti correnti a Amministrazioni Locali	1.938,00
				Totale	**3.889,00**
COMUNE DI GIURDIGNANO	9271	01/06/2017	U.1.04.01.02.000	Trasferimenti correnti a Amministrazioni Locali	1.800,00
	20189	27/10/2017	U.1.04.01.02.000	Trasferimenti correnti a Amministrazioni Locali	8.089,00
	21237	17/11/2017	U.1.04.01.02.000	Trasferimenti correnti a Amministrazioni Locali	1.192,00
				Totale	**11.081,00**

1 Spese correnti

1.04 Trasferimenti correnti

Beneficiario	Mandato		Cod.IV Livello PDCF	Descrizione IV Livello PDCF	Importo Lordo Pagato
	Numero	Data			
COMUNE DI GRAVINA DI PUGLIA	5603	11/04/2017	U.1.04.01.02.000	Trasferimenti correnti a Amministrazioni Locali	4.495,97
	5625	11/04/2017	U.1.04.01.02.000	Trasferimenti correnti a Amministrazioni Locali	6.867,19
	9101	06/06/2017	U.1.04.01.02.000	Trasferimenti correnti a Amministrazioni Locali	67.789,83
	12681	17/07/2017	U.1.04.01.02.000	Trasferimenti correnti a Amministrazioni Locali	3.533,81
	12682	17/07/2017	U.1.04.01.02.000	Trasferimenti correnti a Amministrazioni Locali	5.200,50
	13899	27/07/2017	U.1.04.01.02.000	Trasferimenti correnti a Amministrazioni Locali	5.207,00
	15518	11/08/2017	U.1.04.01.02.000	Trasferimenti correnti a Amministrazioni Locali	5.200,50
	17013	26/09/2017	U.1.04.01.02.000	Trasferimenti correnti a Amministrazioni Locali	5.270,01
	18384	06/10/2017	U.1.04.01.02.000	Trasferimenti correnti a Amministrazioni Locali	10.401,00
	20101	27/10/2017	U.1.04.01.02.000	Trasferimenti correnti a Amministrazioni Locali	123.600,00
	20317	02/11/2017	U.1.04.01.02.000	Trasferimenti correnti a Amministrazioni Locali	20.875,00
	21156	17/11/2017	U.1.04.01.02.000	Trasferimenti correnti a Amministrazioni Locali	164.242,00
	21527	17/11/2017	U.1.04.01.02.000	Trasferimenti correnti a Amministrazioni Locali	8.391,00
	23548	13/12/2017	U.1.04.01.02.000	Trasferimenti correnti a Amministrazioni Locali	4.495,97
	24038	13/12/2017	U.1.04.04.01.000	Trasferimenti correnti a Istituzioni Sociali Private	1.500,00
	25015	16/12/2017	U.1.04.04.01.000	Trasferimenti correnti a Istituzioni Sociali Private	5.000,00
	25272	15/12/2017	U.1.04.01.02.000	Trasferimenti correnti a Amministrazioni Locali	10.401,00
	25573	18/12/2017	U.1.04.01.02.000	Trasferimenti correnti a Amministrazioni Locali	108.025,91
	26728	21/12/2017	U.1.04.01.02.000	Trasferimenti correnti a Amministrazioni Locali	67.789,83
				Totale	628.286,52

Bollettino Ufficiale della Regione Puglia - n. 104 del 8-8-2018

49305

REGIONE PUGLIA

'Art. 4 bis c. 2 D. lgs 33/2013 e ss.mm.'

Esercizio Finanziario 2017

PAGAMENTI EFFETTUATI NEL PERIODO dal 01/01/2017 al 31/12/2017suddivisi per beneficiario

1 Spese correnti

1.04 Trasferimenti correnti

Beneficiario	Mandato		Cod.IV Livello PDCF	Descrizione IV Livello PDCF	Importo Lordo Pagato
	Numero	Data			
COMUNE DI GROTTAGLIE	5298	05/04/2017	U.1.04.01.02.000	Trasferimenti correnti a Amministrazioni Locali	401,95
	5603	11/04/2017	U.1.04.01.02.000	Trasferimenti correnti a Amministrazioni Locali	16.844,41
	5625	11/04/2017	U.1.04.01.02.000	Trasferimenti correnti a Amministrazioni Locali	28.777,69
	5810	19/04/2017	U.1.04.01.02.000	Trasferimenti correnti a Amministrazioni Locali	305.500,00
	5824	19/04/2017	U.1.04.01.02.000	Trasferimenti correnti a Amministrazioni Locali	231.000,00
	5831	19/04/2017	U.1.04.01.02.000	Trasferimenti correnti a Amministrazioni Locali	349.920,00
	8293	23/05/2017	U.1.04.01.02.000	Trasferimenti correnti a Amministrazioni Locali	4.000,00
	9101	06/06/2017	U.1.04.01.02.000	Trasferimenti correnti a Amministrazioni Locali	17.861,73
	11682	30/06/2017	U.1.04.01.02.000	Trasferimenti correnti a Amministrazioni Locali	14.808,77
	11694	30/06/2017	U.1.04.01.02.000	Trasferimenti correnti a Amministrazioni Locali	21.793,23
	13279	24/07/2017	U.1.04.01.02.000	Trasferimenti correnti a Amministrazioni Locali	10.390,63
	13485	27/07/2017	U.1.04.01.02.000	Trasferimenti correnti a Amministrazioni Locali	68.625,00
	13515	27/07/2017	U.1.04.01.02.000	Trasferimenti correnti a Amministrazioni Locali	74.233,86
	13900	27/07/2017	U.1.04.01.02.000	Trasferimenti correnti a Amministrazioni Locali	1.323,00
	15518	11/08/2017	U.1.04.01.02.000	Trasferimenti correnti a Amministrazioni Locali	21.793,23
	16377	12/09/2017	U.1.04.01.02.000	Trasferimenti correnti a Amministrazioni Locali	281.371,09
	16383	12/09/2017	U.1.04.01.02.000	Trasferimenti correnti a Amministrazioni Locali	41.712,64
	16992	26/09/2017	U.1.04.01.02.000	Trasferimenti correnti a Amministrazioni Locali	1.339,01
	17231	26/09/2017	U.1.04.01.02.000	Trasferimenti correnti a Amministrazioni Locali	27.968,68
	17670	05/10/2017	U.1.04.01.02.000	Trasferimenti correnti a Amministrazioni Locali	8.000,00
	18146	03/10/2017	U.1.04.01.02.000	Trasferimenti correnti a Amministrazioni Locali	43.586,46
	18212	10/10/2017	U.1.04.01.02.000	Trasferimenti correnti a Amministrazioni Locali	150.000,00
	20034	27/10/2017	U.1.04.01.02.000	Trasferimenti correnti a Amministrazioni Locali	56.577,00
	20279	02/11/2017	U.1.04.01.02.000	Trasferimenti correnti a Amministrazioni Locali	5.964,00
	20407	30/10/2017	U.1.04.01.02.000	Trasferimenti correnti a Amministrazioni Locali	42.101,26
	21098	17/11/2017	U.1.04.01.02.000	Trasferimenti correnti a Amministrazioni Locali	42.923,00
	23548	13/12/2017	U.1.04.01.02.000	Trasferimenti correnti a Amministrazioni Locali	16.844,41
	24069	12/12/2017	U.1.04.01.02.000	Trasferimenti correnti a Amministrazioni Locali	43.586,46
	24886	18/12/2017	U.1.04.01.02.000	Trasferimenti correnti a Amministrazioni Locali	16.000,00
	24906	19/12/2017	U.1.04.01.02.000	Trasferimenti correnti a Amministrazioni Locali	59.284,81
	25778	19/12/2017	U.1.04.01.02.000	Trasferimenti correnti a Amministrazioni Locali	6.675,04
	25851	18/12/2017	U.1.04.01.02.000	Trasferimenti correnti a Amministrazioni Locali	87.636,17
	26729	21/12/2017	U.1.04.01.02.000	Trasferimenti correnti a Amministrazioni Locali	17.861,73

1 Spese correnti

1.04 Trasferimenti correnti

Beneficiario	Mandato Numero	Mandato Data	Cod.IV Livello PDCF	Descrizione IV Livello PDCF	Importo Lordo Pagato
COMUNE DI GROTTAGLIE	26768	21/12/2017	U.1.04.01.02.000	Trasferimenti correnti a Amministrazioni Locali	13.968,35
				Totale	2.130.673,61
COMUNE DI GRUMO APPULA	5122	10/04/2017	U.1.04.01.02.000	Trasferimenti correnti a Amministrazioni Locali	218.400,00
	5131	10/04/2017	U.1.04.01.02.000	Trasferimenti correnti a Amministrazioni Locali	198.000,00
	5142	10/04/2017	U.1.04.01.02.000	Trasferimenti correnti a Amministrazioni Locali	250.560,00
	9077	30/05/2017	U.1.04.01.02.000	Trasferimenti correnti a Amministrazioni Locali	210.368,64
	9101	06/06/2017	U.1.04.01.02.000	Trasferimenti correnti a Amministrazioni Locali	39.061,90
	13901	27/07/2017	U.1.04.01.02.000	Trasferimenti correnti a Amministrazioni Locali	1.323,00
	16952	26/09/2017	U.1.04.01.02.000	Trasferimenti correnti a Amministrazioni Locali	2.799,75
	17284	26/09/2017	U.1.04.01.02.000	Trasferimenti correnti a Amministrazioni Locali	52.697,61
	20130	27/10/2017	U.1.04.01.02.000	Trasferimenti correnti a Amministrazioni Locali	19.410,00
	20980	17/11/2017	U.1.04.01.02.000	Trasferimenti correnti a Amministrazioni Locali	16.000,00
	21181	17/11/2017	U.1.04.01.02.000	Trasferimenti correnti a Amministrazioni Locali	37.776,00
	24553	13/12/2017	U.1.04.01.02.000	Trasferimenti correnti a Amministrazioni Locali	14.765,35
	24563	13/12/2017	U.1.04.01.02.000	Trasferimenti correnti a Amministrazioni Locali	87.447,61
	25587	18/12/2017	U.1.04.01.02.000	Trasferimenti correnti a Amministrazioni Locali	21.386,14
	26730	21/12/2017	U.1.04.01.02.000	Trasferimenti correnti a Amministrazioni Locali	39.061,89
	26870	22/12/2017	U.1.04.01.02.000	Trasferimenti correnti a Amministrazioni Locali	224.918,40
				Totale	1.433.976,29
COMUNE DI GUAGNANO	5299	05/04/2017	U.1.04.01.02.000	Trasferimenti correnti a Amministrazioni Locali	1.341,00
	8288	23/05/2017	U.1.04.01.02.000	Trasferimenti correnti a Amministrazioni Locali	4.000,00
	9272	01/06/2017	U.1.04.01.02.000	Trasferimenti correnti a Amministrazioni Locali	4.740,00
	20190	27/10/2017	U.1.04.01.02.000	Trasferimenti correnti a Amministrazioni Locali	16.602,00
	21238	17/11/2017	U.1.04.01.02.000	Trasferimenti correnti a Amministrazioni Locali	8.993,00
				Totale	35.676,00

REGIONE PUGLIA

'Art. 4 bis c. 2 D. lgs 33/2013 e ss.mm.'

Esercizio Finanziario 2017

PAGAMENTI EFFETTUATI NEL PERIODO dal 01/01/2017 al 31/12/2017suddivisi per beneficiario

1 Spese correnti

1.04 Trasferimenti correnti

Beneficiario	Mandato Numero	Mandato Data	Cod.IV Livello PDCF	Descrizione IV Livello PDCF	Importo Lordo Pagato
COMUNE DI ISCHITELLA	5300	05/04/2017	U.1.04.01.02.000	Trasferimenti correnti a Amministrazioni Locali	134,00
	9101	06/06/2017	U.1.04.01.02.000	Trasferimenti correnti a Amministrazioni Locali	16.349,35
	13902	27/07/2017	U.1.04.01.02.000	Trasferimenti correnti a Amministrazioni Locali	1.323,00
	16985	26/09/2017	U.1.04.01.02.000	Trasferimenti correnti a Amministrazioni Locali	1.339,01
	20022	27/10/2017	U.1.04.01.02.000	Trasferimenti correnti a Amministrazioni Locali	9.954,00
	20271	02/11/2017	U.1.04.01.02.000	Trasferimenti correnti a Amministrazioni Locali	994,00
	21086	17/11/2017	U.1.04.01.02.000	Trasferimenti correnti a Amministrazioni Locali	12.072,00
	22240	23/11/2017	U.1.04.01.02.000	Trasferimenti correnti a Amministrazioni Locali	2.379,90
	26731	21/12/2017	U.1.04.01.02.000	Trasferimenti correnti a Amministrazioni Locali	16.349,34
				Totale	**60.894,60**
COMUNE DI LATERZA	3791	17/03/2017	U.1.04.01.02.000	Trasferimenti correnti a Amministrazioni Locali	9.072,50
	5244	11/04/2017	U.1.04.01.02.000	Trasferimenti correnti a Amministrazioni Locali	10.000,00
	5301	05/04/2017	U.1.04.01.02.000	Trasferimenti correnti a Amministrazioni Locali	8.500,00
	9101	06/06/2017	U.1.04.01.02.000	Trasferimenti correnti a Amministrazioni Locali	34.183,05
	13903	27/07/2017	U.1.04.01.02.000	Trasferimenti correnti a Amministrazioni Locali	2.646,00
	16990	26/09/2017	U.1.04.01.02.000	Trasferimenti correnti a Amministrazioni Locali	2.678,02
	20031	27/10/2017	U.1.04.01.02.000	Trasferimenti correnti a Amministrazioni Locali	67.129,00
	20277	02/11/2017	U.1.04.01.02.000	Trasferimenti correnti a Amministrazioni Locali	1.988,00
	21095	17/11/2017	U.1.04.01.02.000	Trasferimenti correnti a Amministrazioni Locali	64.087,00
	21528	17/11/2017	U.1.04.01.02.000	Trasferimenti correnti a Amministrazioni Locali	8.300,00
	25848	18/12/2017	U.1.04.01.02.000	Trasferimenti correnti a Amministrazioni Locali	12.100,68
	26732	21/12/2017	U.1.04.01.02.000	Trasferimenti correnti a Amministrazioni Locali	34.183,04
				Totale	**254.867,29**
COMUNE DI LATIANO	9273	01/06/2017	U.1.04.01.02.000	Trasferimenti correnti a Amministrazioni Locali	8.850,00
	20145	27/10/2017	U.1.04.01.02.000	Trasferimenti correnti a Amministrazioni Locali	39.813,00
	20339	02/11/2017	U.1.04.01.02.000	Trasferimenti correnti a Amministrazioni Locali	2.982,00
	21196	17/11/2017	U.1.04.01.02.000	Trasferimenti correnti a Amministrazioni Locali	19.673,00
	25876	18/12/2017	U.1.04.01.02.000	Trasferimenti correnti a Amministrazioni Locali	13.311,57
				Totale	**84.629,57**

1 Spese correnti

1.04 Trasferimenti correnti

Beneficiario	Mandato Numero	Mandato Data	Cod.IV Livello PDCF	Descrizione IV Livello PDCF	Importo Lordo Pagato
COMUNE DI LECCE	857	07/02/2017	U.1.04.01.02.000	Trasferimenti correnti a Amministrazioni Locali	27.097,00
	5302	05/04/2017	U.1.04.01.02.000	Trasferimenti correnti a Amministrazioni Locali	2.376,00
	5603	11/04/2017	U.1.04.01.02.000	Trasferimenti correnti a Amministrazioni Locali	318.718,62
	5625	11/04/2017	U.1.04.01.02.000	Trasferimenti correnti a Amministrazioni Locali	521.899,65
	7608	15/05/2017	U.1.04.04.01.000	Trasferimenti correnti a Istituzioni Sociali Private	12.000,00
	8220	24/05/2017	U.1.04.03.99.000	Trasferimenti correnti a altre imprese	14.612,00
	9274	01/06/2017	U.1.04.01.02.000	Trasferimenti correnti a Amministrazioni Locali	6.870,00
	10742	28/06/2017	U.1.04.01.02.000	Trasferimenti correnti a Amministrazioni Locali	14.000,00
	11682	30/06/2017	U.1.04.01.02.000	Trasferimenti correnti a Amministrazioni Locali	268.565,56
	11694	30/06/2017	U.1.04.01.02.000	Trasferimenti correnti a Amministrazioni Locali	395.232,61
	12666	24/07/2017	U.1.04.01.02.000	Trasferimenti correnti a Amministrazioni Locali	17.500,00
	15518	11/08/2017	U.1.04.01.02.000	Trasferimenti correnti a Amministrazioni Locali	395.232,60
	16165	05/09/2017	U.1.04.01.02.000	Trasferimenti correnti a Amministrazioni Locali	356.528,10
	16376	12/09/2017	U.1.04.01.02.000	Trasferimenti correnti a Amministrazioni Locali	475.481,37
	17059	21/09/2017	U.1.04.01.02.000	Trasferimenti correnti a Amministrazioni Locali	121.375,46
	17063	21/09/2017	U.1.04.01.02.000	Trasferimenti correnti a Amministrazioni Locali	10.715,98
	18146	03/10/2017	U.1.04.01.02.000	Trasferimenti correnti a Amministrazioni Locali	790.465,21
	20191	27/10/2017	U.1.04.01.02.000	Trasferimenti correnti a Amministrazioni Locali	213.008,00
	20361	02/11/2017	U.1.04.01.02.000	Trasferimenti correnti a Amministrazioni Locali	41.124,00
	21239	17/11/2017	U.1.04.01.02.000	Trasferimenti correnti a Amministrazioni Locali	102.190,00
	23548	13/12/2017	U.1.04.01.02.000	Trasferimenti correnti a Amministrazioni Locali	318.718,61
	24070	12/12/2017	U.1.04.01.02.000	Trasferimenti correnti a Amministrazioni Locali	790.465,21
	24545	13/12/2017	U.1.04.01.02.000	Trasferimenti correnti a Amministrazioni Locali	40.000,00
	25606	18/12/2017	U.1.04.01.02.000	Trasferimenti correnti a Amministrazioni Locali	178.340,86
				Totale	5.432.516,84
COMUNE DI LEPORANO	5303	05/04/2017	U.1.04.01.02.000	Trasferimenti correnti a Amministrazioni Locali	752,28
	9275	01/06/2017	U.1.04.01.02.000	Trasferimenti correnti a Amministrazioni Locali	510,00
	20232	27/10/2017	U.1.04.01.02.000	Trasferimenti correnti a Amministrazioni Locali	2.457,00
	21279	17/11/2017	U.1.04.01.02.000	Trasferimenti correnti a Amministrazioni Locali	14.159,00
	25895	18/12/2017	U.1.04.01.02.000	Trasferimenti correnti a Amministrazioni Locali	7.973,47
				Totale	25.851,75

REGIONE PUGLIA

'Art. 4 bis c. 2 D. lgs 33/2013 e ss.mm.'

Esercizio Finanziario 2017

PAGAMENTI EFFETTUATI NEL PERIODO dal 01/01/2017 al 31/12/2017suddivisi per beneficiario

1 Spese correnti

1.04 Trasferimenti correnti

Beneficiario	Mandato Numero	Mandato Data	Cod.IV Livello PDCF	Descrizione IV Livello PDCF	Importo Lordo Pagato
COMUNE DI LEQUILE	9276	01/06/2017	U.1.04.01.02.000	Trasferimenti correnti a Amministrazioni Locali	570,00
	12564	24/07/2017	U.1.04.01.02.000	Trasferimenti correnti a Amministrazioni Locali	3.740,44
	20015	27/10/2017	U.1.04.01.02.000	Trasferimenti correnti a Amministrazioni Locali	23.540,00
	20876	17/11/2017	U.1.04.01.02.000	Trasferimenti correnti a Amministrazioni Locali	30.000,00
	21080	17/11/2017	U.1.04.01.02.000	Trasferimenti correnti a Amministrazioni Locali	13.998,00
	25532	18/12/2017	U.1.04.01.02.000	Trasferimenti correnti a Amministrazioni Locali	31.998,90
				Totale	**103.847,34**
COMUNE DI LESINA	5304	05/04/2017	U.1.04.01.02.000	Trasferimenti correnti a Amministrazioni Locali	4.500,00
	9277	01/06/2017	U.1.04.01.02.000	Trasferimenti correnti a Amministrazioni Locali	4.680,00
	20118	27/10/2017	U.1.04.01.02.000	Trasferimenti correnti a Amministrazioni Locali	10.473,00
	21172	17/11/2017	U.1.04.01.02.000	Trasferimenti correnti a Amministrazioni Locali	5.258,00
				Totale	**24.911,00**
COMUNE DI LEVERANO	5305	05/04/2017	U.1.04.01.02.000	Trasferimenti correnti a Amministrazioni Locali	300,00
	9278	01/06/2017	U.1.04.01.02.000	Trasferimenti correnti a Amministrazioni Locali	11.130,00
	20192	27/10/2017	U.1.04.01.02.000	Trasferimenti correnti a Amministrazioni Locali	56.637,00
	20362	02/11/2017	U.1.04.01.02.000	Trasferimenti correnti a Amministrazioni Locali	2.604,00
	21240	17/11/2017	U.1.04.01.02.000	Trasferimenti correnti a Amministrazioni Locali	27.423,00
	25607	18/12/2017	U.1.04.01.02.000	Trasferimenti correnti a Amministrazioni Locali	19.666,94
				Totale	**117.760,94**
COMUNE DI LIZZANELLO	5306	05/04/2017	U.1.04.01.02.000	Trasferimenti correnti a Amministrazioni Locali	4.228,00
	9279	01/06/2017	U.1.04.01.02.000	Trasferimenti correnti a Amministrazioni Locali	900,00
	20193	27/10/2017	U.1.04.01.02.000	Trasferimenti correnti a Amministrazioni Locali	25.944,00
	20363	02/11/2017	U.1.04.01.02.000	Trasferimenti correnti a Amministrazioni Locali	1.988,00
	21241	17/11/2017	U.1.04.01.02.000	Trasferimenti correnti a Amministrazioni Locali	27.129,00
	25608	18/12/2017	U.1.04.01.02.000	Trasferimenti correnti a Amministrazioni Locali	12.238,07
				Totale	**72.427,07**

1 Spese correnti

1.04 Trasferimenti correnti

Beneficiario	Mandato Numero	Mandato Data	Cod.IV Livello PDCF	Descrizione IV Livello PDCF	Importo Lordo Pagato
COMUNE DI LIZZANO	5307	05/04/2017	U.1.04.01.02.000	Trasferimenti correnti a Amministrazioni Locali	1.925,83
	9101	06/06/2017	U.1.04.01.02.000	Trasferimenti correnti a Amministrazioni Locali	16.358,25
	20074	27/10/2017	U.1.04.01.02.000	Trasferimenti correnti a Amministrazioni Locali	26.650,00
	20299	02/11/2017	U.1.04.01.02.000	Trasferimenti correnti a Amministrazioni Locali	1.988,00
	21134	17/11/2017	U.1.04.01.02.000	Trasferimenti correnti a Amministrazioni Locali	18.928,00
	25860	18/12/2017	U.1.04.01.02.000	Trasferimenti correnti a Amministrazioni Locali	3.949,88
	26734	21/12/2017	U.1.04.01.02.000	Trasferimenti correnti a Amministrazioni Locali	16.358,24
				Totale	**86.158,20**
COMUNE DI LOCOROTONDO	5308	05/04/2017	U.1.04.01.02.000	Trasferimenti correnti a Amministrazioni Locali	11.000,00
	5603	11/04/2017	U.1.04.01.02.000	Trasferimenti correnti a Amministrazioni Locali	1.091,29
	5625	11/04/2017	U.1.04.01.02.000	Trasferimenti correnti a Amministrazioni Locali	1.581,09
	9280	01/06/2017	U.1.04.01.02.000	Trasferimenti correnti a Amministrazioni Locali	10.170,00
	11682	30/06/2017	U.1.04.01.02.000	Trasferimenti correnti a Amministrazioni Locali	813,62
	11694	30/06/2017	U.1.04.01.02.000	Trasferimenti correnti a Amministrazioni Locali	1.197,36
	15518	11/08/2017	U.1.04.01.02.000	Trasferimenti correnti a Amministrazioni Locali	1.197,35
	18146	03/10/2017	U.1.04.01.02.000	Trasferimenti correnti a Amministrazioni Locali	2.394,71
	19999	27/10/2017	U.1.04.01.02.000	Trasferimenti correnti a Amministrazioni Locali	33.480,00
	22596	29/11/2017	U.1.04.01.02.000	Trasferimenti correnti a Amministrazioni Locali	5.422,96
	23548	13/12/2017	U.1.04.01.02.000	Trasferimenti correnti a Amministrazioni Locali	1.091,28
	24072	12/12/2017	U.1.04.01.02.000	Trasferimenti correnti a Amministrazioni Locali	2.394,71
	25525	18/12/2017	U.1.04.01.02.000	Trasferimenti correnti a Amministrazioni Locali	17.694,71
				Totale	**89.529,08**

REGIONE PUGLIA

'Art. 4 bis c. 2 D. lgs 33/2013 e ss.mm.'

Esercizio Finanziario 2017

PAGAMENTI EFFETTUATI NEL PERIODO dal 01/01/2017 al 31/12/2017suddivisi per beneficiario

1 Spese correnti

1.04 Trasferimenti correnti

Beneficiario	Mandato		Cod.IV Livello PDCF	Descrizione IV Livello PDCF	Importo Lordo Pagato
	Numero	Data			
COMUNE DI LUCERA	**2104**	27/02/2017	**U.1.04.01.02.000**	Trasferimenti correnti a Amministrazioni Locali	8.550,00
	5309	05/04/2017	**U.1.04.01.02.000**	Trasferimenti correnti a Amministrazioni Locali	5.066,00
	5603	11/04/2017	**U.1.04.01.02.000**	Trasferimenti correnti a Amministrazioni Locali	30.606,42
	5625	11/04/2017	**U.1.04.01.02.000**	Trasferimenti correnti a Amministrazioni Locali	44.343,62
	6447	28/04/2017	**U.1.04.01.02.000**	Trasferimenti correnti a Amministrazioni Locali	242.000,00
	6451	28/04/2017	**U.1.04.01.02.000**	Trasferimenti correnti a Amministrazioni Locali	234.720,00
	9101	06/06/2017	**U.1.04.01.02.000**	Trasferimenti correnti a Amministrazioni Locali	55.947,56
	11682	30/06/2017	**U.1.04.01.02.000**	Trasferimenti correnti a Amministrazioni Locali	22.818,88
	11694	30/06/2017	**U.1.04.01.02.000**	Trasferimenti correnti a Amministrazioni Locali	33.581,25
	13867	31/07/2017	**U.1.04.01.02.000**	Trasferimenti correnti a Amministrazioni Locali	8.550,00
	13904	27/07/2017	**U.1.04.01.02.000**	Trasferimenti correnti a Amministrazioni Locali	1.323,00
	15518	11/08/2017	**U.1.04.01.02.000**	Trasferimenti correnti a Amministrazioni Locali	33.581,25
	16386	12/09/2017	**U.1.04.01.02.000**	Trasferimenti correnti a Amministrazioni Locali	125.450,75
	16975	26/09/2017	**U.1.04.01.02.000**	Trasferimenti correnti a Amministrazioni Locali	2.799,75
	18146	03/10/2017	**U.1.04.01.02.000**	Trasferimenti correnti a Amministrazioni Locali	67.162,50
	19309	24/10/2017	**U.1.04.01.02.000**	Trasferimenti correnti a Amministrazioni Locali	62.975,00
	19312	24/10/2017	**U.1.04.01.02.000**	Trasferimenti correnti a Amministrazioni Locali	21.337,08
	20261	02/11/2017	**U.1.04.01.02.000**	Trasferimenti correnti a Amministrazioni Locali	9.940,00
	20981	17/11/2017	**U.1.04.01.02.000**	Trasferimenti correnti a Amministrazioni Locali	16.000,00
	21070	17/11/2017	**U.1.04.01.02.000**	Trasferimenti correnti a Amministrazioni Locali	73.933,00
	23548	13/12/2017	**U.1.04.01.02.000**	Trasferimenti correnti a Amministrazioni Locali	30.606,41
	24073	12/12/2017	**U.1.04.01.02.000**	Trasferimenti correnti a Amministrazioni Locali	67.162,50
	24444	14/12/2017	**U.1.04.01.02.000**	Trasferimenti correnti a Amministrazioni Locali	5.700,00
	25836	18/12/2017	**U.1.04.01.02.000**	Trasferimenti correnti a Amministrazioni Locali	36.264,21
	26736	21/12/2017	**U.1.04.01.02.000**	Trasferimenti correnti a Amministrazioni Locali	34.855,55
	26875	22/12/2017	**U.1.04.01.02.000**	Trasferimenti correnti a Amministrazioni Locali	212.869,20
				Totale	**1.488.143,93**

1 Spese correnti

1.04 Trasferimenti correnti

Beneficiario	Mandato		Cod.IV Livello PDCF	Descrizione IV Livello PDCF	Importo Lordo Pagato
	Numero	Data			
COMUNE DI MAGLIE	9281	01/06/2017	U.1.04.01.02.000	Trasferimenti correnti a Amministrazioni Locali	1.260,00
	20068	27/10/2017	U.1.04.01.02.000	Trasferimenti correnti a Amministrazioni Locali	34.667,00
	21128	17/11/2017	U.1.04.01.02.000	Trasferimenti correnti a Amministrazioni Locali	21.760,00
	25798	18/12/2017	U.1.04.01.02.000	Trasferimenti correnti a Amministrazioni Locali	10.086,69
				Totale	67.773,69

REGIONE PUGLIA

'Art. 4 bis c. 2 D. lgs 33/2013 e ss.mm.'

Esercizio Finanziario 2017

PAGAMENTI EFFETTUATI NEL PERIODO dal 01/01/2017 al 31/12/2017suddivisi per beneficiario

1 Spese correnti

1.04 Trasferimenti correnti

Beneficiario	Mandato		Cod.IV Livello PDCF	Descrizione IV Livello PDCF	Importo Lordo Pagato
	Numero	Data			
COMUNE DI MANDURIA	**2787**	01/03/2017	**U.1.04.01.02.000**	Trasferimenti correnti a Amministrazioni Locali	25.517,25
	4776	03/04/2017	**U.1.04.01.02.000**	Trasferimenti correnti a Amministrazioni Locali	163.553,14
	5310	05/04/2017	**U.1.04.01.02.000**	Trasferimenti correnti a Amministrazioni Locali	2.220,00
	5566	10/04/2017	**U.1.04.01.02.000**	Trasferimenti correnti a Amministrazioni Locali	157.734,97
	5579	10/04/2017	**U.1.04.01.02.000**	Trasferimenti correnti a Amministrazioni Locali	74.980,00
	5603	11/04/2017	**U.1.04.01.02.000**	Trasferimenti correnti a Amministrazioni Locali	68.073,73
	5625	11/04/2017	**U.1.04.01.02.000**	Trasferimenti correnti a Amministrazioni Locali	107.378,52
	9101	06/06/2017	**U.1.04.01.02.000**	Trasferimenti correnti a Amministrazioni Locali	62.710,04
	9282	01/06/2017	**U.1.04.01.02.000**	Trasferimenti correnti a Amministrazioni Locali	20.040,00
	11682	30/06/2017	**U.1.04.01.02.000**	Trasferimenti correnti a Amministrazioni Locali	55.256,16
	11694	30/06/2017	**U.1.04.01.02.000**	Trasferimenti correnti a Amministrazioni Locali	81.317,34
	15518	11/08/2017	**U.1.04.01.02.000**	Trasferimenti correnti a Amministrazioni Locali	81.317,34
	16967	26/09/2017	**U.1.04.01.02.000**	Trasferimenti correnti a Amministrazioni Locali	3.761,18
	18146	03/10/2017	**U.1.04.01.02.000**	Trasferimenti correnti a Amministrazioni Locali	162.634,68
	20233	27/10/2017	**U.1.04.01.02.000**	Trasferimenti correnti a Amministrazioni Locali	50.113,00
	20378	02/11/2017	**U.1.04.01.02.000**	Trasferimenti correnti a Amministrazioni Locali	2.982,00
	20980	17/11/2017	**U.1.04.01.02.000**	Trasferimenti correnti a Amministrazioni Locali	10.699,20
	21280	17/11/2017	**U.1.04.01.02.000**	Trasferimenti correnti a Amministrazioni Locali	65.578,00
	22596	29/11/2017	**U.1.04.01.02.000**	Trasferimenti correnti a Amministrazioni Locali	2.711,48
	23548	13/12/2017	**U.1.04.01.02.000**	Trasferimenti correnti a Amministrazioni Locali	68.073,72
	23706	14/12/2017	**U.1.04.01.02.000**	Trasferimenti correnti a Amministrazioni Locali	6.400,00
	24074	12/12/2017	**U.1.04.01.02.000**	Trasferimenti correnti a Amministrazioni Locali	162.634,68
	24565	13/12/2017	**U.1.04.01.02.000**	Trasferimenti correnti a Amministrazioni Locali	68.566,34
	25896	18/12/2017	**U.1.04.01.02.000**	Trasferimenti correnti a Amministrazioni Locali	19.015,96
	26759	21/12/2017	**U.1.04.01.02.000**	Trasferimenti correnti a Amministrazioni Locali	62.710,03
	26864	22/12/2017	**U.1.04.01.02.000**	Trasferimenti correnti a Amministrazioni Locali	270.437,60
				Totale	**1.856.416,36**

1 Spese correnti

1.04 Trasferimenti correnti

Beneficiario	Mandato		Cod.IV Livello PDCF	Descrizione IV Livello PDCF	Importo Lordo Pagato
	Numero	Data			
COMUNE DI MANFREDONIA	741	03/02/2017	U.1.04.01.02.000	Trasferimenti correnti a Amministrazioni Locali	93.360,53
	1335	10/02/2017	U.1.04.01.02.000	Trasferimenti correnti a Amministrazioni Locali	23.289,50
	2924	08/03/2017	U.1.04.01.02.000	Trasferimenti correnti a Amministrazioni Locali	8.000,10
	5311	05/04/2017	U.1.04.01.02.000	Trasferimenti correnti a Amministrazioni Locali	1.762,00
	5581	10/04/2017	U.1.04.01.02.000	Trasferimenti correnti a Amministrazioni Locali	74.586,00
	5603	11/04/2017	U.1.04.01.02.000	Trasferimenti correnti a Amministrazioni Locali	65.925,11
	5625	11/04/2017	U.1.04.01.02.000	Trasferimenti correnti a Amministrazioni Locali	105.421,97
	5629	11/04/2017	U.1.04.01.02.000	Trasferimenti correnti a Amministrazioni Locali	6.300,63
	6445	28/04/2017	U.1.04.01.02.000	Trasferimenti correnti a Amministrazioni Locali	265.200,00
	6449	28/04/2017	U.1.04.01.02.000	Trasferimenti correnti a Amministrazioni Locali	253.000,00
	6453	28/04/2017	U.1.04.01.02.000	Trasferimenti correnti a Amministrazioni Locali	303.840,00
	8245	23/05/2017	U.1.04.01.02.000	Trasferimenti correnti a Amministrazioni Locali	44.445,71
	9071	30/05/2017	U.1.04.01.02.000	Trasferimenti correnti a Amministrazioni Locali	229.979,41
	9101	06/06/2017	U.1.04.01.02.000	Trasferimenti correnti a Amministrazioni Locali	64.528,83
	10066	12/06/2017	U.1.04.01.02.000	Trasferimenti correnti a Amministrazioni Locali	105.000,00
	10693	22/06/2017	U.1.04.01.02.000	Trasferimenti correnti a Amministrazioni Locali	1.050,81
	12652	17/07/2017	U.1.04.01.02.000	Trasferimenti correnti a Amministrazioni Locali	12.424,53
	12681	17/07/2017	U.1.04.01.02.000	Trasferimenti correnti a Amministrazioni Locali	54.249,33
	12682	17/07/2017	U.1.04.01.02.000	Trasferimenti correnti a Amministrazioni Locali	79.835,65
	12683	17/07/2017	U.1.04.01.02.000	Trasferimenti correnti a Amministrazioni Locali	3.242,26
	12684	17/07/2017	U.1.04.01.02.000	Trasferimenti correnti a Amministrazioni Locali	4.771,45
	13517	27/07/2017	U.1.04.01.02.000	Trasferimenti correnti a Amministrazioni Locali	11.644,75
	13905	27/07/2017	U.1.04.01.02.000	Trasferimenti correnti a Amministrazioni Locali	5.292,00
	15518	11/08/2017	U.1.04.01.02.000	Trasferimenti correnti a Amministrazioni Locali	84.607,09
	15783	21/08/2017	U.1.04.01.02.000	Trasferimenti correnti a Amministrazioni Locali	30.500,00
	16382	12/09/2017	U.1.04.01.02.000	Trasferimenti correnti a Amministrazioni Locali	44.840,32
	16971	26/09/2017	U.1.04.01.02.000	Trasferimenti correnti a Amministrazioni Locali	5.356,03
	17185	21/09/2017	U.1.04.01.02.000	Trasferimenti correnti a Amministrazioni Locali	14.990,63
	18146	03/10/2017	U.1.04.01.02.000	Trasferimenti correnti a Amministrazioni Locali	169.214,19
	19313	24/10/2017	U.1.04.01.02.000	Trasferimenti correnti a Amministrazioni Locali	21.134,31
	19992	27/10/2017	U.1.04.01.02.000	Trasferimenti correnti a Amministrazioni Locali	72.755,00
	20252	02/11/2017	U.1.04.01.02.000	Trasferimenti correnti a Amministrazioni Locali	24.225,00
	20879	17/11/2017	U.1.04.01.02.000	Trasferimenti correnti a Amministrazioni Locali	7.612,00

REGIONE PUGLIA

'Art. 4 bis c. 2 D. lgs 33/2013 e ss.mm.'

Esercizio Finanziario 2017

PAGAMENTI EFFETTUATI NEL PERIODO dal 01/01/2017 al 31/12/2017suddivisi per beneficiario

1 Spese correnti

1.04 Trasferimenti correnti

Beneficiario	Mandato Numero	Mandato Data	Cod.IV Livello PDCF	Descrizione IV Livello PDCF	Importo Lordo Pagato
COMUNE DI MANFREDONIA	**20980**	17/11/2017	**U.1.04.01.02.000**	Trasferimenti correnti a Amministrazioni Locali	16.000,00
	21057	17/11/2017	**U.1.04.01.02.000**	Trasferimenti correnti a Amministrazioni Locali	93.409,00
	21598	17/11/2017	**U.1.04.01.02.000**	Trasferimenti correnti a Amministrazioni Locali	28.704,02
	21990	22/11/2017	**U.1.04.01.02.000**	Trasferimenti correnti a Amministrazioni Locali	25.000,00
	22340	27/11/2017	**U.1.04.01.02.000**	Trasferimenti correnti a Amministrazioni Locali	12.500,00
	23548	13/12/2017	**U.1.04.01.02.000**	Trasferimenti correnti a Amministrazioni Locali	65.925,10
	24075	12/12/2017	**U.1.04.01.02.000**	Trasferimenti correnti a Amministrazioni Locali	169.214,19
	24931	14/12/2017	**U.1.04.01.02.000**	Trasferimenti correnti a Amministrazioni Locali	15.000,00
	25830	18/12/2017	**U.1.04.01.02.000**	Trasferimenti correnti a Amministrazioni Locali	256.781,12
	26737	21/12/2017	**U.1.04.01.02.000**	Trasferimenti correnti a Amministrazioni Locali	64.528,83
				Totale	**3.039.447,40**
COMUNE DI MARGHERITA DI SAVOIA	**5312**	05/04/2017	**U.1.04.01.02.000**	Trasferimenti correnti a Amministrazioni Locali	2.210,00
	8245	23/05/2017	**U.1.04.01.02.000**	Trasferimenti correnti a Amministrazioni Locali	106.104,52
	9283	01/06/2017	**U.1.04.01.02.000**	Trasferimenti correnti a Amministrazioni Locali	990,00
	19988	27/10/2017	**U.1.04.01.02.000**	Trasferimenti correnti a Amministrazioni Locali	10.905,00
	20250	02/11/2017	**U.1.04.01.02.000**	Trasferimenti correnti a Amministrazioni Locali	2.982,00
	21053	17/11/2017	**U.1.04.01.02.000**	Trasferimenti correnti a Amministrazioni Locali	27.721,00
	25520	18/12/2017	**U.1.04.01.02.000**	Trasferimenti correnti a Amministrazioni Locali	27.114,52
				Totale	**178.027,04**

1 Spese correnti

1.04 Trasferimenti correnti

Beneficiario	Mandato Numero	Mandato Data	Cod.IV Livello PDCF	Descrizione IV Livello PDCF	Importo Lordo Pagato
COMUNE DI MARTANO	1689	16/02/2017	U.1.04.01.02.000	Trasferimenti correnti a Amministrazioni Locali	22.857,42
	2709	01/03/2017	U.1.04.01.02.000	Trasferimenti correnti a Amministrazioni Locali	9.931,05
	5313	05/04/2017	U.1.04.01.02.000	Trasferimenti correnti a Amministrazioni Locali	280,00
	5573	10/04/2017	U.1.04.01.02.000	Trasferimenti correnti a Amministrazioni Locali	66.404,00
	6006	27/04/2017	U.1.04.01.02.000	Trasferimenti correnti a Amministrazioni Locali	136.202,89
	9284	01/06/2017	U.1.04.01.02.000	Trasferimenti correnti a Amministrazioni Locali	2.880,00
	13819	09/08/2017	U.1.04.01.02.000	Trasferimenti correnti a Amministrazioni Locali	1.075,00
	17285	26/09/2017	U.1.04.01.02.000	Trasferimenti correnti a Amministrazioni Locali	3.798,52
	20194	27/10/2017	U.1.04.01.02.000	Trasferimenti correnti a Amministrazioni Locali	17.604,00
	20364	02/11/2017	U.1.04.01.02.000	Trasferimenti correnti a Amministrazioni Locali	2.982,00
	21242	17/11/2017	U.1.04.01.02.000	Trasferimenti correnti a Amministrazioni Locali	9.837,00
	21599	17/11/2017	U.1.04.01.02.000	Trasferimenti correnti a Amministrazioni Locali	14.688,17
	24543	13/12/2017	U.1.04.01.02.000	Trasferimenti correnti a Amministrazioni Locali	40.000,00
	24921	19/12/2017	U.1.04.01.02.000	Trasferimenti correnti a Amministrazioni Locali	43.863,93
	25609	18/12/2017	U.1.04.01.02.000	Trasferimenti correnti a Amministrazioni Locali	2.300,27
	26944	22/12/2017	U.1.04.01.02.000	Trasferimenti correnti a Amministrazioni Locali	207,74
				Totale	**374.911,99**
COMUNE DI MARTIGNANO	1027	10/02/2017	U.1.04.01.02.000	Trasferimenti correnti a Amministrazioni Locali	3.000,00
	9285	01/06/2017	U.1.04.01.02.000	Trasferimenti correnti a Amministrazioni Locali	300,00
	13819	09/08/2017	U.1.04.01.02.000	Trasferimenti correnti a Amministrazioni Locali	950,00
	20195	27/10/2017	U.1.04.01.02.000	Trasferimenti correnti a Amministrazioni Locali	4.380,00
	21243	17/11/2017	U.1.04.01.02.000	Trasferimenti correnti a Amministrazioni Locali	894,00
				Totale	**9.524,00**

Bollettino Ufficiale della Regione Puglia - n. 104 del 8-8-2018

REGIONE PUGLIA

'Art. 4 bis c. 2 D. lgs 33/2013 e ss.mm.'

Esercizio Finanziario 2017

PAGAMENTI EFFETTUATI NEL PERIODO dal 01/01/2017 al 31/12/2017suddivisi per beneficiario

1 Spese correnti

1.04 Trasferimenti correnti

Beneficiario	Mandato		Cod.IV Livello PDCF	Descrizione IV Livello PDCF	Importo Lordo Pagato
	Numero	Data			
COMUNE DI MARTINA FRANCA	312	26/01/2017	U.1.04.01.02.000	Trasferimenti correnti a Amministrazioni Locali	15.000,00
	5314	05/04/2017	U.1.04.01.02.000	Trasferimenti correnti a Amministrazioni Locali	3.935,00
	5603	11/04/2017	U.1.04.01.02.000	Trasferimenti correnti a Amministrazioni Locali	70.846,20
	5625	11/04/2017	U.1.04.01.02.000	Trasferimenti correnti a Amministrazioni Locali	118.753,95
	5816	19/04/2017	U.1.04.01.02.000	Trasferimenti correnti a Amministrazioni Locali	208.000,00
	5823	19/04/2017	U.1.04.01.02.000	Trasferimenti correnti a Amministrazioni Locali	187.000,00
	5830	19/04/2017	U.1.04.01.02.000	Trasferimenti correnti a Amministrazioni Locali	234.720,00
	7553	15/05/2017	U.1.04.01.02.000	Trasferimenti correnti a Amministrazioni Locali	17.724,15
	7914	18/05/2017	U.1.04.01.02.000	Trasferimenti correnti a Amministrazioni Locali	15.275,00
	8245	23/05/2017	U.1.04.01.02.000	Trasferimenti correnti a Amministrazioni Locali	44.568,19
	8883	26/05/2017	U.1.04.01.02.000	Trasferimenti correnti a Amministrazioni Locali	44.043,16
	9101	06/06/2017	U.1.04.01.02.000	Trasferimenti correnti a Amministrazioni Locali	37.178,46
	10750	22/06/2017	U.1.04.01.02.000	Trasferimenti correnti a Amministrazioni Locali	10.500,00
	11682	30/06/2017	U.1.04.01.02.000	Trasferimenti correnti a Amministrazioni Locali	61.109,86
	11694	30/06/2017	U.1.04.01.02.000	Trasferimenti correnti a Amministrazioni Locali	89.931,91
	13906	27/07/2017	U.1.04.01.02.000	Trasferimenti correnti a Amministrazioni Locali	1.323,00
	15518	11/08/2017	U.1.04.01.02.000	Trasferimenti correnti a Amministrazioni Locali	89.931,90
	16968	26/09/2017	U.1.04.01.02.000	Trasferimenti correnti a Amministrazioni Locali	2.799,75
	18146	03/10/2017	U.1.04.01.02.000	Trasferimenti correnti a Amministrazioni Locali	179.863,81
	18746	17/10/2017	U.1.04.01.02.000	Trasferimenti correnti a Amministrazioni Locali	10.534,40
	18747	17/10/2017	U.1.04.01.02.000	Trasferimenti correnti a Amministrazioni Locali	7.465,60
	18748	17/10/2017	U.1.04.01.02.000	Trasferimenti correnti a Amministrazioni Locali	6.500,00
	20234	27/10/2017	U.1.04.01.02.000	Trasferimenti correnti a Amministrazioni Locali	147.874,00
	20379	02/11/2017	U.1.04.01.02.000	Trasferimenti correnti a Amministrazioni Locali	6.958,00
	21281	17/11/2017	U.1.04.01.02.000	Trasferimenti correnti a Amministrazioni Locali	85.847,00
	23432	04/12/2017	U.1.04.01.02.000	Trasferimenti correnti a Amministrazioni Locali	30.000,00
	23548	13/12/2017	U.1.04.01.02.000	Trasferimenti correnti a Amministrazioni Locali	70.846,20
	24076	12/12/2017	U.1.04.01.02.000	Trasferimenti correnti a Amministrazioni Locali	179.863,81
	25897	18/12/2017	U.1.04.01.02.000	Trasferimenti correnti a Amministrazioni Locali	87.562,33
	26738	21/12/2017	U.1.04.01.02.000	Trasferimenti correnti a Amministrazioni Locali	37.178,46
				Totale	2.103.134,14

1 Spese correnti

1.04 Trasferimenti correnti

Beneficiario	Mandato		Cod.IV Livello PDCF	Descrizione IV Livello PDCF	Importo Lordo Pagato
	Numero	Data			
COMUNE DI MARUGGIO	7957	19/05/2017	U.1.04.01.02.000	Trasferimenti correnti a Amministrazioni Locali	4.000,00
	9286	01/06/2017	U.1.04.01.02.000	Trasferimenti correnti a Amministrazioni Locali	1.950,00
	19996	27/10/2017	U.1.04.01.02.000	Trasferimenti correnti a Amministrazioni Locali	13.606,00
	21061	17/11/2017	U.1.04.01.02.000	Trasferimenti correnti a Amministrazioni Locali	8.346,00
	25832	18/12/2017	U.1.04.01.02.000	Trasferimenti correnti a Amministrazioni Locali	4.298,99
				Totale	32.200,99

REGIONE PUGLIA

'Art. 4 bis c. 2 D. lgs 33/2013 e ss.mm.'

Esercizio Finanziario 2017

PAGAMENTI EFFETTUATI NEL PERIODO dal 01/01/2017 al 31/12/2017suddivisi per beneficiario

1 Spese correnti

1.04 Trasferimenti correnti

Beneficiario	Mandato		Cod.IV Livello PDCF	Descrizione IV Livello PDCF	Importo Lordo Pagato
	Numero	Data			
COMUNE DI MASSAFRA	2700	02/03/2017	U.1.04.01.02.000	Trasferimenti correnti a Amministrazioni Locali	16.069,05
	3591	15/03/2017	U.1.04.01.02.000	Trasferimenti correnti a Amministrazioni Locali	40.726,06
	4538	28/03/2017	U.1.04.01.01.000	Trasferimenti correnti a Amministrazioni Centrali	15.000,00
	4589	28/03/2017	U.1.04.01.02.000	Trasferimenti correnti a Amministrazioni Locali	16.000,00
	4777	03/04/2017	U.1.04.01.02.000	Trasferimenti correnti a Amministrazioni Locali	187.081,66
	5578	10/04/2017	U.1.04.01.02.000	Trasferimenti correnti a Amministrazioni Locali	121.734,00
	5603	11/04/2017	U.1.04.01.02.000	Trasferimenti correnti a Amministrazioni Locali	36.625,47
	5625	11/04/2017	U.1.04.01.02.000	Trasferimenti correnti a Amministrazioni Locali	60.626,41
	5809	19/04/2017	U.1.04.01.02.000	Trasferimenti correnti a Amministrazioni Locali	250.900,00
	5822	19/04/2017	U.1.04.01.02.000	Trasferimenti correnti a Amministrazioni Locali	220.000,00
	8291	23/05/2017	U.1.04.01.02.000	Trasferimenti correnti a Amministrazioni Locali	14.000,00
	9101	06/06/2017	U.1.04.01.02.000	Trasferimenti correnti a Amministrazioni Locali	16.349,35
	11682	30/06/2017	U.1.04.01.02.000	Trasferimenti correnti a Amministrazioni Locali	31.197,89
	11694	30/06/2017	U.1.04.01.02.000	Trasferimenti correnti a Amministrazioni Locali	45.912,15
	12843	20/07/2017	U.1.04.01.02.000	Trasferimenti correnti a Amministrazioni Locali	30.000,00
	13907	27/07/2017	U.1.04.01.02.000	Trasferimenti correnti a Amministrazioni Locali	1.323,00
	15518	11/08/2017	U.1.04.01.02.000	Trasferimenti correnti a Amministrazioni Locali	45.912,15
	16969	26/09/2017	U.1.04.01.02.000	Trasferimenti correnti a Amministrazioni Locali	1.339,01
	18146	03/10/2017	U.1.04.01.02.000	Trasferimenti correnti a Amministrazioni Locali	91.824,30
	20235	27/10/2017	U.1.04.01.02.000	Trasferimenti correnti a Amministrazioni Locali	52.973,00
	20380	02/11/2017	U.1.04.01.02.000	Trasferimenti correnti a Amministrazioni Locali	2.982,00
	21282	17/11/2017	U.1.04.01.02.000	Trasferimenti correnti a Amministrazioni Locali	45.622,00
	22596	29/11/2017	U.1.04.01.02.000	Trasferimenti correnti a Amministrazioni Locali	16.268,88
	23548	13/12/2017	U.1.04.01.02.000	Trasferimenti correnti a Amministrazioni Locali	36.625,46
	24077	12/12/2017	U.1.04.01.02.000	Trasferimenti correnti a Amministrazioni Locali	91.824,30
	25898	18/12/2017	U.1.04.01.02.000	Trasferimenti correnti a Amministrazioni Locali	48.709,69
	26769	21/12/2017	U.1.04.01.02.000	Trasferimenti correnti a Amministrazioni Locali	16.349,34
	26863	22/12/2017	U.1.04.01.02.000	Trasferimenti correnti a Amministrazioni Locali	163.380,50
				Totale	1.717.355,67

1 Spese correnti

1.04 Trasferimenti correnti

Beneficiario	Mandato Numero	Mandato Data	Cod.IV Livello PDCF	Descrizione IV Livello PDCF	Importo Lordo Pagato
COMUNE DI MATINO	5315	05/04/2017	U.1.04.01.02.000	Trasferimenti correnti a Amministrazioni Locali	1.489,91
	9287	01/06/2017	U.1.04.01.02.000	Trasferimenti correnti a Amministrazioni Locali	1.530,00
	20048	27/10/2017	U.1.04.01.02.000	Trasferimenti correnti a Amministrazioni Locali	18.207,00
	20287	02/11/2017	U.1.04.01.02.000	Trasferimenti correnti a Amministrazioni Locali	1.988,00
	21110	17/11/2017	U.1.04.01.02.000	Trasferimenti correnti a Amministrazioni Locali	22.803,00
	25545	18/12/2017	U.1.04.01.02.000	Trasferimenti correnti a Amministrazioni Locali	1.406,20
				Totale	**47.424,11**
COMUNE DI MATTINATA	5316	05/04/2017	U.1.04.01.02.000	Trasferimenti correnti a Amministrazioni Locali	660,00
	5603	11/04/2017	U.1.04.01.02.000	Trasferimenti correnti a Amministrazioni Locali	594,03
	5625	11/04/2017	U.1.04.01.02.000	Trasferimenti correnti a Amministrazioni Locali	1.060,20
	9288	01/06/2017	U.1.04.01.02.000	Trasferimenti correnti a Amministrazioni Locali	2.670,00
	11682	30/06/2017	U.1.04.01.02.000	Trasferimenti correnti a Amministrazioni Locali	545,57
	11694	30/06/2017	U.1.04.01.02.000	Trasferimenti correnti a Amministrazioni Locali	802,89
	15518	11/08/2017	U.1.04.01.02.000	Trasferimenti correnti a Amministrazioni Locali	802,88
	18146	03/10/2017	U.1.04.01.02.000	Trasferimenti correnti a Amministrazioni Locali	1.605,77
	20040	27/10/2017	U.1.04.01.02.000	Trasferimenti correnti a Amministrazioni Locali	20.496,00
	21103	17/11/2017	U.1.04.01.02.000	Trasferimenti correnti a Amministrazioni Locali	21.760,00
	23548	13/12/2017	U.1.04.01.02.000	Trasferimenti correnti a Amministrazioni Locali	594,03
	24080	12/12/2017	U.1.04.01.02.000	Trasferimenti correnti a Amministrazioni Locali	1.605,77
	25853	18/12/2017	U.1.04.01.02.000	Trasferimenti correnti a Amministrazioni Locali	13.546,76
				Totale	**66.743,90**
COMUNE DI MELENDUGNO	5317	05/04/2017	U.1.04.01.02.000	Trasferimenti correnti a Amministrazioni Locali	210,00
	8245	23/05/2017	U.1.04.01.02.000	Trasferimenti correnti a Amministrazioni Locali	31.507,54
	9289	01/06/2017	U.1.04.01.02.000	Trasferimenti correnti a Amministrazioni Locali	3.240,00
	20067	27/10/2017	U.1.04.01.02.000	Trasferimenti correnti a Amministrazioni Locali	55.633,00
	21127	17/11/2017	U.1.04.01.02.000	Trasferimenti correnti a Amministrazioni Locali	17.587,00
	25552	18/12/2017	U.1.04.01.02.000	Trasferimenti correnti a Amministrazioni Locali	4.187,97
				Totale	**112.365,51**

REGIONE PUGLIA

'Art. 4 bis c. 2 D. lgs 33/2013 e ss.mm.'

Esercizio Finanziario 2017

PAGAMENTI EFFETTUATI NEL PERIODO dal 01/01/2017 al 31/12/2017suddivisi per beneficiario

1 Spese correnti

1.04 Trasferimenti correnti

Beneficiario	Mandato Numero	Mandato Data	Cod.IV Livello PDCF	Descrizione IV Livello PDCF	Importo Lordo Pagato
COMUNE DI MELISSANO	5318	05/04/2017	U.1.04.01.02.000	Trasferimenti correnti a Amministrazioni Locali	2.000,00
	8185	23/05/2017	U.1.04.01.02.000	Trasferimenti correnti a Amministrazioni Locali	500,00
	9290	01/06/2017	U.1.04.01.02.000	Trasferimenti correnti a Amministrazioni Locali	1.290,00
	12542	13/07/2017	U.1.04.01.02.000	Trasferimenti correnti a Amministrazioni Locali	20.000,00
	20196	27/10/2017	U.1.04.01.02.000	Trasferimenti correnti a Amministrazioni Locali	47.150,00
	20365	02/11/2017	U.1.04.01.02.000	Trasferimenti correnti a Amministrazioni Locali	1.988,00
	21244	17/11/2017	U.1.04.01.02.000	Trasferimenti correnti a Amministrazioni Locali	13.563,00
	22596	29/11/2017	U.1.04.01.02.000	Trasferimenti correnti a Amministrazioni Locali	2.711,48
	25610	18/12/2017	U.1.04.01.02.000	Trasferimenti correnti a Amministrazioni Locali	4.942,87
				Totale	**94.145,35**
COMUNE DI MELPIGNANO	1027	10/02/2017	U.1.04.01.02.000	Trasferimenti correnti a Amministrazioni Locali	4.200,00
	2885	02/03/2017	U.1.04.01.02.000	Trasferimenti correnti a Amministrazioni Locali	20.000,00
	9291	01/06/2017	U.1.04.01.02.000	Trasferimenti correnti a Amministrazioni Locali	150,00
	13819	09/08/2017	U.1.04.01.02.000	Trasferimenti correnti a Amministrazioni Locali	1.050,00
	20197	27/10/2017	U.1.04.01.02.000	Trasferimenti correnti a Amministrazioni Locali	4.052,00
	21245	17/11/2017	U.1.04.01.02.000	Trasferimenti correnti a Amministrazioni Locali	5.664,00
	25611	18/12/2017	U.1.04.01.02.000	Trasferimenti correnti a Amministrazioni Locali	2.532,77
	25915	19/12/2017	U.1.04.01.02.000	Trasferimenti correnti a Amministrazioni Locali	839,83
				Totale	**38.488,60**

1 Spese correnti

1.04 Trasferimenti correnti

Beneficiario	Mandato Numero	Mandato Data	Cod.IV Livello PDCF	Descrizione IV Livello PDCF	Importo Lordo Pagato
COMUNE DI MESAGNE	5319	05/04/2017	U.1.04.01.02.000	Trasferimenti correnti a Amministrazioni Locali	3.910,00
	8142	22/05/2017	U.1.04.01.02.000	Trasferimenti correnti a Amministrazioni Locali	79.716,00
	9070	30/05/2017	U.1.04.01.02.000	Trasferimenti correnti a Amministrazioni Locali	272.403,58
	9101	06/06/2017	U.1.04.01.02.000	Trasferimenti correnti a Amministrazioni Locali	16.349,35
	13908	27/07/2017	U.1.04.01.02.000	Trasferimenti correnti a Amministrazioni Locali	1.323,00
	16384	12/09/2017	U.1.04.01.02.000	Trasferimenti correnti a Amministrazioni Locali	28.623,17
	16974	26/09/2017	U.1.04.01.02.000	Trasferimenti correnti a Amministrazioni Locali	1.339,01
	20004	27/10/2017	U.1.04.01.02.000	Trasferimenti correnti a Amministrazioni Locali	68.379,00
	20259	02/11/2017	U.1.04.01.02.000	Trasferimenti correnti a Amministrazioni Locali	3.976,00
	21068	17/11/2017	U.1.04.01.02.000	Trasferimenti correnti a Amministrazioni Locali	47.718,00
	25834	18/12/2017	U.1.04.01.02.000	Trasferimenti correnti a Amministrazioni Locali	38.090,07
	26742	22/12/2017	U.1.04.01.02.000	Trasferimenti correnti a Amministrazioni Locali	353.443,20
	26771	21/12/2017	U.1.04.01.02.000	Trasferimenti correnti a Amministrazioni Locali	16.349,34
				Totale	**931.619,72**
COMUNE DI MIGGIANO	9292	01/06/2017	U.1.04.01.02.000	Trasferimenti correnti a Amministrazioni Locali	450,00
	13280	24/07/2017	U.1.04.01.02.000	Trasferimenti correnti a Amministrazioni Locali	10.390,63
	20198	27/10/2017	U.1.04.01.02.000	Trasferimenti correnti a Amministrazioni Locali	9.555,00
	21246	17/11/2017	U.1.04.01.02.000	Trasferimenti correnti a Amministrazioni Locali	4.173,00
	26765	22/12/2017	U.1.04.01.02.000	Trasferimenti correnti a Amministrazioni Locali	13.968,35
				Totale	**38.536,98**
COMUNE DI MINERVINO DI LECCE	5320	05/04/2017	U.1.04.01.02.000	Trasferimenti correnti a Amministrazioni Locali	198,28
	9293	01/06/2017	U.1.04.01.02.000	Trasferimenti correnti a Amministrazioni Locali	1.830,00
	20199	27/10/2017	U.1.04.01.02.000	Trasferimenti correnti a Amministrazioni Locali	252,00
	25174	16/12/2017	U.1.04.04.01.000	Trasferimenti correnti a Istituzioni Sociali Private	5.000,00
				Totale	**7.280,28**

REGIONE PUGLIA

'Art. 4 bis c. 2 D. lgs 33/2013 e ss.mm.'

Esercizio Finanziario 2017

PAGAMENTI EFFETTUATI NEL PERIODO dal 01/01/2017 al 31/12/2017suddivisi per beneficiario

1 Spese correnti

1.04 Trasferimenti correnti

Beneficiario	Mandato		Cod.IV Livello PDCF	Descrizione IV Livello PDCF	Importo Lordo Pagato
	Numero	Data			
COMUNE DI MINERVINO MURGE	5321	05/04/2017	U.1.04.01.02.000	Trasferimenti correnti a Amministrazioni Locali	1.671,02
	5603	11/04/2017	U.1.04.01.02.000	Trasferimenti correnti a Amministrazioni Locali	6.190,74
	5625	11/04/2017	U.1.04.01.02.000	Trasferimenti correnti a Amministrazioni Locali	12.583,42
	9294	01/06/2017	U.1.04.01.02.000	Trasferimenti correnti a Amministrazioni Locali	9.090,00
	11682	30/06/2017	U.1.04.01.02.000	Trasferimenti correnti a Amministrazioni Locali	6.475,33
	11694	30/06/2017	U.1.04.01.02.000	Trasferimenti correnti a Amministrazioni Locali	9.529,38
	15518	11/08/2017	U.1.04.01.02.000	Trasferimenti correnti a Amministrazioni Locali	9.529,37
	18146	03/10/2017	U.1.04.01.02.000	Trasferimenti correnti a Amministrazioni Locali	19.058,75
	20000	27/10/2017	U.1.04.01.02.000	Trasferimenti correnti a Amministrazioni Locali	20.590,00
	20256	02/11/2017	U.1.04.01.02.000	Trasferimenti correnti a Amministrazioni Locali	994,00
	21064	17/11/2017	U.1.04.01.02.000	Trasferimenti correnti a Amministrazioni Locali	20.120,00
	22365	23/11/2017	U.1.04.01.02.000	Trasferimenti correnti a Amministrazioni Locali	2.380,00
	23548	13/12/2017	U.1.04.01.02.000	Trasferimenti correnti a Amministrazioni Locali	6.190,74
	24081	12/12/2017	U.1.04.01.02.000	Trasferimenti correnti a Amministrazioni Locali	19.058,75
	25526	18/12/2017	U.1.04.01.02.000	Trasferimenti correnti a Amministrazioni Locali	5.588,85
				Totale	149.050,35

1 Spese correnti

1.04 Trasferimenti correnti

Beneficiario	Mandato		Cod.IV Livello PDCF	Descrizione IV Livello PDCF	Importo Lordo Pagato
	Numero	Data			
COMUNE DI MODUGNO	2703	01/03/2017	U.1.04.01.02.000	Trasferimenti correnti a Amministrazioni Locali	19.862,10
	5322	05/04/2017	U.1.04.01.02.000	Trasferimenti correnti a Amministrazioni Locali	5.754,00
	5603	11/04/2017	U.1.04.01.02.000	Trasferimenti correnti a Amministrazioni Locali	45.258,50
	5625	11/04/2017	U.1.04.01.02.000	Trasferimenti correnti a Amministrazioni Locali	68.710,60
	7126	11/05/2017	U.1.04.01.02.000	Trasferimenti correnti a Amministrazioni Locali	163.283,70
	9295	01/06/2017	U.1.04.01.02.000	Trasferimenti correnti a Amministrazioni Locali	1.050,00
	11682	30/06/2017	U.1.04.01.02.000	Trasferimenti correnti a Amministrazioni Locali	35.357,94
	11694	30/06/2017	U.1.04.01.02.000	Trasferimenti correnti a Amministrazioni Locali	52.034,27
	12387	07/07/2017	U.1.04.01.02.000	Trasferimenti correnti a Amministrazioni Locali	37.346,26
	15518	11/08/2017	U.1.04.01.02.000	Trasferimenti correnti a Amministrazioni Locali	52.034,27
	18146	03/10/2017	U.1.04.01.02.000	Trasferimenti correnti a Amministrazioni Locali	104.068,54
	20001	27/10/2017	U.1.04.01.02.000	Trasferimenti correnti a Amministrazioni Locali	53.631,00
	20257	02/11/2017	U.1.04.01.02.000	Trasferimenti correnti a Amministrazioni Locali	9.940,00
	20405	30/10/2017	U.1.04.01.02.000	Trasferimenti correnti a Amministrazioni Locali	15.000,00
	20980	17/11/2017	U.1.04.01.02.000	Trasferimenti correnti a Amministrazioni Locali	16.000,00
	21065	17/11/2017	U.1.04.01.02.000	Trasferimenti correnti a Amministrazioni Locali	87.057,00
	23548	13/12/2017	U.1.04.01.02.000	Trasferimenti correnti a Amministrazioni Locali	45.258,49
	24082	12/12/2017	U.1.04.01.02.000	Trasferimenti correnti a Amministrazioni Locali	104.068,54
	24564	13/12/2017	U.1.04.01.02.000	Trasferimenti correnti a Amministrazioni Locali	33.578,84
	25527	18/12/2017	U.1.04.01.02.000	Trasferimenti correnti a Amministrazioni Locali	178.063,80
	26753	22/12/2017	U.1.04.01.02.000	Trasferimenti correnti a Amministrazioni Locali	179.399,20
				Totale	1.306.757,05

Bollettino Ufficiale della Regione Puglia - n. 104 del 8-8-2018

REGIONE PUGLIA

'Art. 4 bis c. 2 D. lgs 33/2013 e ss.mm.'

Esercizio Finanziario 2017

PAGAMENTI EFFETTUATI NEL PERIODO dal 01/01/2017 al 31/12/2017suddivisi per beneficiario

1 Spese correnti

1.04 Trasferimenti correnti

Beneficiario	Mandato		Cod.IV Livello PDCF	Descrizione IV Livello PDCF	Importo Lordo Pagato
	Numero	Data			
COMUNE DI MOLA DI BARI	1334	10/02/2017	U.1.04.01.02.000	Trasferimenti correnti a Amministrazioni Locali	83.756,00
	3796	17/03/2017	U.1.04.01.02.000	Trasferimenti correnti a Amministrazioni Locali	15.655,05
	5323	05/04/2017	U.1.04.01.02.000	Trasferimenti correnti a Amministrazioni Locali	531,21
	5603	11/04/2017	U.1.04.01.02.000	Trasferimenti correnti a Amministrazioni Locali	7.296,64
	5625	11/04/2017	U.1.04.01.02.000	Trasferimenti correnti a Amministrazioni Locali	11.781,62
	7133	11/05/2017	U.1.04.01.02.000	Trasferimenti correnti a Amministrazioni Locali	274.757,68
	9101	06/06/2017	U.1.04.01.02.000	Trasferimenti correnti a Amministrazioni Locali	18.462,99
	11682	30/06/2017	U.1.04.01.02.000	Trasferimenti correnti a Amministrazioni Locali	6.062,72
	11694	30/06/2017	U.1.04.01.02.000	Trasferimenti correnti a Amministrazioni Locali	8.922,18
	13909	27/07/2017	U.1.04.01.02.000	Trasferimenti correnti a Amministrazioni Locali	1.323,00
	15518	11/08/2017	U.1.04.01.02.000	Trasferimenti correnti a Amministrazioni Locali	8.922,16
	17015	26/09/2017	U.1.04.01.02.000	Trasferimenti correnti a Amministrazioni Locali	1.317,72
	17098	21/09/2017	U.1.04.01.02.000	Trasferimenti correnti a Amministrazioni Locali	363,31
	18146	03/10/2017	U.1.04.01.02.000	Trasferimenti correnti a Amministrazioni Locali	17.844,34
	20113	27/10/2017	U.1.04.01.02.000	Trasferimenti correnti a Amministrazioni Locali	53.623,00
	20320	02/11/2017	U.1.04.01.02.000	Trasferimenti correnti a Amministrazioni Locali	3.976,00
	21167	17/11/2017	U.1.04.01.02.000	Trasferimenti correnti a Amministrazioni Locali	46.948,00
	22596	29/11/2017	U.1.04.01.02.000	Trasferimenti correnti a Amministrazioni Locali	2.711,48
	23412	04/12/2017	U.1.04.01.02.000	Trasferimenti correnti a Amministrazioni Locali	884,56
	23548	13/12/2017	U.1.04.01.02.000	Trasferimenti correnti a Amministrazioni Locali	7.296,63
	24083	12/12/2017	U.1.04.01.02.000	Trasferimenti correnti a Amministrazioni Locali	17.844,34
	25576	18/12/2017	U.1.04.01.02.000	Trasferimenti correnti a Amministrazioni Locali	114.946,51
	25778	19/12/2017	U.1.04.01.02.000	Trasferimenti correnti a Amministrazioni Locali	4.654,00
	26774	21/12/2017	U.1.04.01.02.000	Trasferimenti correnti a Amministrazioni Locali	18.462,99
	26868	22/12/2017	U.1.04.01.02.000	Trasferimenti correnti a Amministrazioni Locali	215.546,80
				Totale	943.890,93

1 Spese correnti

1.04 Trasferimenti correnti

Beneficiario	Mandato		Cod.IV Livello PDCF	Descrizione IV Livello PDCF	Importo Lordo Pagato
	Numero	Data			
COMUNE DI MOLFETTA	4779	03/04/2017	U.1.04.01.02.000	Trasferimenti correnti a Amministrazioni Locali	331.238,57
	5324	05/04/2017	U.1.04.01.02.000	Trasferimenti correnti a Amministrazioni Locali	12.150,00
	5603	11/04/2017	U.1.04.01.02.000	Trasferimenti correnti a Amministrazioni Locali	15.182,79
	5625	11/04/2017	U.1.04.01.02.000	Trasferimenti correnti a Amministrazioni Locali	67.996,72
	5814	19/04/2017	U.1.04.01.02.000	Trasferimenti correnti a Amministrazioni Locali	254.800,00
	5818	19/04/2017	U.1.04.01.02.000	Trasferimenti correnti a Amministrazioni Locali	198.000,00
	5828	19/04/2017	U.1.04.01.02.000	Trasferimenti correnti a Amministrazioni Locali	290.880,00
	9101	06/06/2017	U.1.04.01.02.000	Trasferimenti correnti a Amministrazioni Locali	17.861,73
	11682	30/06/2017	U.1.04.01.02.000	Trasferimenti correnti a Amministrazioni Locali	34.990,58
	11694	30/06/2017	U.1.04.01.02.000	Trasferimenti correnti a Amministrazioni Locali	51.493,65
	12801	20/07/2017	U.1.04.01.02.000	Trasferimenti correnti a Amministrazioni Locali	119.810,00
	13407	27/07/2017	U.1.04.01.02.000	Trasferimenti correnti a Amministrazioni Locali	33.655,05
	13910	27/07/2017	U.1.04.01.02.000	Trasferimenti correnti a Amministrazioni Locali	1.323,00
	15518	11/08/2017	U.1.04.01.02.000	Trasferimenti correnti a Amministrazioni Locali	51.493,65
	16994	26/09/2017	U.1.04.01.02.000	Trasferimenti correnti a Amministrazioni Locali	1.339,01
	18146	03/10/2017	U.1.04.01.02.000	Trasferimenti correnti a Amministrazioni Locali	102.987,30
	20037	27/10/2017	U.1.04.01.02.000	Trasferimenti correnti a Amministrazioni Locali	173.709,00
	20281	02/11/2017	U.1.04.01.02.000	Trasferimenti correnti a Amministrazioni Locali	10.934,00
	21100	17/11/2017	U.1.04.01.02.000	Trasferimenti correnti a Amministrazioni Locali	107.824,00
	23548	13/12/2017	U.1.04.01.02.000	Trasferimenti correnti a Amministrazioni Locali	15.182,79
	24084	12/12/2017	U.1.04.01.02.000	Trasferimenti correnti a Amministrazioni Locali	102.987,30
	25541	18/12/2017	U.1.04.01.02.000	Trasferimenti correnti a Amministrazioni Locali	555.852,58
	26775	21/12/2017	U.1.04.01.02.000	Trasferimenti correnti a Amministrazioni Locali	17.861,73
				Totale	2.569.553,45

REGIONE PUGLIA

'Art. 4 bis c. 2 D. lgs 33/2013 e ss.mm.'

Esercizio Finanziario 2017

PAGAMENTI EFFETTUATI NEL PERIODO dal 01/01/2017 al 31/12/2017suddivisi per beneficiario

1 Spese correnti

1.04 Trasferimenti correnti

Beneficiario	Mandato Numero	Mandato Data	Cod.IV Livello PDCF	Descrizione IV Livello PDCF	Importo Lordo Pagato
COMUNE DI MONOPOLI	5603	11/04/2017	U.1.04.01.02.000	Trasferimenti correnti a Amministrazioni Locali	36.427,25
	5625	11/04/2017	U.1.04.01.02.000	Trasferimenti correnti a Amministrazioni Locali	57.906,89
	9101	06/06/2017	U.1.04.01.02.000	Trasferimenti correnti a Amministrazioni Locali	17.861,73
	11682	30/06/2017	U.1.04.01.02.000	Trasferimenti correnti a Amministrazioni Locali	29.798,45
	11694	30/06/2017	U.1.04.01.02.000	Trasferimenti correnti a Amministrazioni Locali	43.852,68
	13911	27/07/2017	U.1.04.01.02.000	Trasferimenti correnti a Amministrazioni Locali	1.323,00
	15518	11/08/2017	U.1.04.01.02.000	Trasferimenti correnti a Amministrazioni Locali	43.852,66
	16970	26/09/2017	U.1.04.01.02.000	Trasferimenti correnti a Amministrazioni Locali	1.339,01
	18146	03/10/2017	U.1.04.01.02.000	Trasferimenti correnti a Amministrazioni Locali	87.705,34
	19991	27/10/2017	U.1.04.01.02.000	Trasferimenti correnti a Amministrazioni Locali	138.807,00
	20251	02/11/2017	U.1.04.01.02.000	Trasferimenti correnti a Amministrazioni Locali	1.988,00
	21056	17/11/2017	U.1.04.01.02.000	Trasferimenti correnti a Amministrazioni Locali	91.316,00
	22573	27/11/2017	U.1.04.01.02.000	Trasferimenti correnti a Amministrazioni Locali	2.380,00
	23548	13/12/2017	U.1.04.01.02.000	Trasferimenti correnti a Amministrazioni Locali	36.427,24
	24085	12/12/2017	U.1.04.01.02.000	Trasferimenti correnti a Amministrazioni Locali	87.705,34
	25521	18/12/2017	U.1.04.01.02.000	Trasferimenti correnti a Amministrazioni Locali	203.832,45
	26776	21/12/2017	U.1.04.01.02.000	Trasferimenti correnti a Amministrazioni Locali	17.861,73
				Totale	900.384,77

1 Spese correnti

1.04 Trasferimenti correnti

Beneficiario	Mandato Numero	Mandato Data	Cod.IV Livello PDCF	Descrizione IV Livello PDCF	Importo Lordo Pagato
COMUNE DI MONTE SANT'ANGELO	5603	11/04/2017	U.1.04.01.02.000	Trasferimenti correnti a Amministrazioni Locali	18.484,39
	5625	11/04/2017	U.1.04.01.02.000	Trasferimenti correnti a Amministrazioni Locali	26.780,80
	6774	12/05/2017	U.1.04.01.02.000	Trasferimenti correnti a Amministrazioni Locali	34.930,00
	9296	01/06/2017	U.1.04.01.02.000	Trasferimenti correnti a Amministrazioni Locali	4.680,00
	11682	30/06/2017	U.1.04.01.02.000	Trasferimenti correnti a Amministrazioni Locali	13.781,20
	11694	30/06/2017	U.1.04.01.02.000	Trasferimenti correnti a Amministrazioni Locali	20.281,00
	15518	11/08/2017	U.1.04.01.02.000	Trasferimenti correnti a Amministrazioni Locali	20.281,00
	18146	03/10/2017	U.1.04.01.02.000	Trasferimenti correnti a Amministrazioni Locali	40.562,00
	19994	27/10/2017	U.1.04.01.02.000	Trasferimenti correnti a Amministrazioni Locali	28.397,00
	21059	17/11/2017	U.1.04.01.02.000	Trasferimenti correnti a Amministrazioni Locali	36.342,00
	23548	13/12/2017	U.1.04.01.02.000	Trasferimenti correnti a Amministrazioni Locali	18.484,38
	24086	12/12/2017	U.1.04.01.02.000	Trasferimenti correnti a Amministrazioni Locali	40.562,00
	25831	18/12/2017	U.1.04.01.02.000	Trasferimenti correnti a Amministrazioni Locali	16.632,29
				Totale	**320.198,06**
COMUNE DI MONTEIASI	5325	05/04/2017	U.1.04.01.02.000	Trasferimenti correnti a Amministrazioni Locali	316,00
	9297	01/06/2017	U.1.04.01.02.000	Trasferimenti correnti a Amministrazioni Locali	1.170,00
	17071	21/09/2017	U.1.04.01.02.000	Trasferimenti correnti a Amministrazioni Locali	15.000,00
	17218	29/09/2017	U.1.04.01.02.000	Trasferimenti correnti a Amministrazioni Locali	10.000,00
	20073	27/10/2017	U.1.04.01.02.000	Trasferimenti correnti a Amministrazioni Locali	22.104,00
	20298	02/11/2017	U.1.04.01.02.000	Trasferimenti correnti a Amministrazioni Locali	2.982,00
	20569	08/11/2017	U.1.04.01.02.000	Trasferimenti correnti a Amministrazioni Locali	15.000,00
	20878	17/11/2017	U.1.04.01.02.000	Trasferimenti correnti a Amministrazioni Locali	4.118,00
	21133	17/11/2017	U.1.04.01.02.000	Trasferimenti correnti a Amministrazioni Locali	10.786,00
	25859	18/12/2017	U.1.04.01.02.000	Trasferimenti correnti a Amministrazioni Locali	5.872,49
				Totale	**87.348,49**
COMUNE DI MONTELEONE DI PUGLIA	9298	01/06/2017	U.1.04.01.02.000	Trasferimenti correnti a Amministrazioni Locali	2.820,00
	20097	27/10/2017	U.1.04.01.02.000	Trasferimenti correnti a Amministrazioni Locali	5.768,00
	21153	17/11/2017	U.1.04.01.02.000	Trasferimenti correnti a Amministrazioni Locali	4.769,00
				Totale	**13.357,00**

REGIONE PUGLIA

'Art. 4 bis c. 2 D. lgs 33/2013 e ss.mm.'

Esercizio Finanziario 2017

PAGAMENTI EFFETTUATI NEL PERIODO dal 01/01/2017 al 31/12/2017suddivisi per beneficiario

1 Spese correnti

1.04 Trasferimenti correnti

Beneficiario	Mandato Numero	Mandato Data	Cod.IV Livello PDCF	Descrizione IV Livello PDCF	Importo Lordo Pagato
COMUNE DI MONTEMESOLA	5326	05/04/2017	U.1.04.01.02.000	Trasferimenti correnti a Amministrazioni Locali	3.601,45
	9299	01/06/2017	U.1.04.01.02.000	Trasferimenti correnti a Amministrazioni Locali	1.410,00
	20236	27/10/2017	U.1.04.01.02.000	Trasferimenti correnti a Amministrazioni Locali	11.361,00
	21283	17/11/2017	U.1.04.01.02.000	Trasferimenti correnti a Amministrazioni Locali	11.476,00
	25899	18/12/2017	U.1.04.01.02.000	Trasferimenti correnti a Amministrazioni Locali	4.327,10
				Totale	32.175,55
COMUNE DI MONTEPARANO	9300	01/06/2017	U.1.04.01.02.000	Trasferimenti correnti a Amministrazioni Locali	690,00
	10693	22/06/2017	U.1.04.01.02.000	Trasferimenti correnti a Amministrazioni Locali	4.887,49
	20066	27/10/2017	U.1.04.01.02.000	Trasferimenti correnti a Amministrazioni Locali	40.807,00
	21126	17/11/2017	U.1.04.01.02.000	Trasferimenti correnti a Amministrazioni Locali	5.514,00
	25858	18/12/2017	U.1.04.01.02.000	Trasferimenti correnti a Amministrazioni Locali	1.463,76
				Totale	53.362,25
COMUNE DI MONTERONI DI LECCE	5327	05/04/2017	U.1.04.01.02.000	Trasferimenti correnti a Amministrazioni Locali	2.493,00
	9301	01/06/2017	U.1.04.01.02.000	Trasferimenti correnti a Amministrazioni Locali	510,00
	10492	16/06/2017	U.1.04.01.02.000	Trasferimenti correnti a Amministrazioni Locali	4.000,00
	11151	27/06/2017	U.1.04.01.01.000	Trasferimenti correnti a Amministrazioni Centrali	2.000,00
	20200	27/10/2017	U.1.04.01.02.000	Trasferimenti correnti a Amministrazioni Locali	23.447,00
	21247	17/11/2017	U.1.04.01.02.000	Trasferimenti correnti a Amministrazioni Locali	31.648,00
	25612	18/12/2017	U.1.04.01.02.000	Trasferimenti correnti a Amministrazioni Locali	12.359,27
				Totale	76.457,27
COMUNE DI MONTESANO SALENTINO	5328	05/04/2017	U.1.04.01.02.000	Trasferimenti correnti a Amministrazioni Locali	942,40
	9302	01/06/2017	U.1.04.01.02.000	Trasferimenti correnti a Amministrazioni Locali	330,00
	20201	27/10/2017	U.1.04.01.02.000	Trasferimenti correnti a Amministrazioni Locali	6.555,00
	21248	17/11/2017	U.1.04.01.02.000	Trasferimenti correnti a Amministrazioni Locali	6.707,00
				Totale	14.534,40

1 Spese correnti

1.04 Trasferimenti correnti

Beneficiario	Mandato Numero	Mandato Data	Cod.IV Livello PDCF	Descrizione IV Livello PDCF	Importo Lordo Pagato
COMUNE DI MORCIANO DI LEUCA	9303	01/06/2017	U.1.04.01.02.000	Trasferimenti correnti a Amministrazioni Locali	390,00
	20202	27/10/2017	U.1.04.01.02.000	Trasferimenti correnti a Amministrazioni Locali	5.593,00
	21249	17/11/2017	U.1.04.01.02.000	Trasferimenti correnti a Amministrazioni Locali	1.446,00
	25613	18/12/2017	U.1.04.01.02.000	Trasferimenti correnti a Amministrazioni Locali	568,05
				Totale	7.997,05
COMUNE DI MOTTA MONTECORVINO	7674	16/05/2017	U.1.04.01.02.000	Trasferimenti correnti a Amministrazioni Locali	13.382,34
	9304	01/06/2017	U.1.04.01.02.000	Trasferimenti correnti a Amministrazioni Locali	2.040,00
	20043	27/10/2017	U.1.04.01.02.000	Trasferimenti correnti a Amministrazioni Locali	2.304,00
	21106	17/11/2017	U.1.04.01.02.000	Trasferimenti correnti a Amministrazioni Locali	596,00
				Totale	18.322,34
COMUNE DI MOTTOLA	5329	05/04/2017	U.1.04.01.02.000	Trasferimenti correnti a Amministrazioni Locali	50,00
	5834	19/04/2017	U.1.04.01.02.000	Trasferimenti correnti a Amministrazioni Locali	3.050,50
	9101	06/06/2017	U.1.04.01.02.000	Trasferimenti correnti a Amministrazioni Locali	16.940,81
	16980	26/09/2017	U.1.04.01.02.000	Trasferimenti correnti a Amministrazioni Locali	1.395,34
	20013	27/10/2017	U.1.04.01.02.000	Trasferimenti correnti a Amministrazioni Locali	32.779,00
	20266	02/11/2017	U.1.04.01.02.000	Trasferimenti correnti a Amministrazioni Locali	1.988,00
	21078	17/11/2017	U.1.04.01.02.000	Trasferimenti correnti a Amministrazioni Locali	35.719,00
	25840	18/12/2017	U.1.04.01.02.000	Trasferimenti correnti a Amministrazioni Locali	35.140,88
	26777	21/12/2017	U.1.04.01.02.000	Trasferimenti correnti a Amministrazioni Locali	16.940,80
				Totale	144.004,33
COMUNE DI MURO LECCESE	5330	05/04/2017	U.1.04.01.02.000	Trasferimenti correnti a Amministrazioni Locali	124,53
	9305	01/06/2017	U.1.04.01.02.000	Trasferimenti correnti a Amministrazioni Locali	5.510,00
	20095	27/10/2017	U.1.04.01.02.000	Trasferimenti correnti a Amministrazioni Locali	14.319,00
	20314	02/11/2017	U.1.04.01.02.000	Trasferimenti correnti a Amministrazioni Locali	1.988,00
	21151	17/11/2017	U.1.04.01.02.000	Trasferimenti correnti a Amministrazioni Locali	6.409,00
	25570	18/12/2017	U.1.04.01.02.000	Trasferimenti correnti a Amministrazioni Locali	1.187,08
				Totale	29.537,61

REGIONE PUGLIA

'Art. 4 bis c. 2 D. lgs 33/2013 e ss.mm.'

Esercizio Finanziario 2017

PAGAMENTI EFFETTUATI NEL PERIODO dal 01/01/2017 al 31/12/2017suddivisi per beneficiario

1 Spese correnti

1.04 Trasferimenti correnti

Beneficiario	Mandato Numero	Mandato Data	Cod.IV Livello PDCF	Descrizione IV Livello PDCF	Importo Lordo Pagato
COMUNE DI NARDO'	5331	05/04/2017	U.1.04.01.02.000	Trasferimenti correnti a Amministrazioni Locali	3.258,42
	5888	20/04/2017	U.1.04.01.02.000	Trasferimenti correnti a Amministrazioni Locali	345.600,00
	5897	20/04/2017	U.1.04.01.02.000	Trasferimenti correnti a Amministrazioni Locali	253.000,00
	5904	20/04/2017	U.1.04.01.02.000	Trasferimenti correnti a Amministrazioni Locali	302.900,00
	8245	23/05/2017	U.1.04.01.02.000	Trasferimenti correnti a Amministrazioni Locali	34.744,45
	12297	07/07/2017	U.1.04.01.02.000	Trasferimenti correnti a Amministrazioni Locali	282.947,21
	14550	04/08/2017	U.1.04.01.02.000	Trasferimenti correnti a Amministrazioni Locali	21.310,20
	16775	15/09/2017	U.1.04.01.02.000	Trasferimenti correnti a Amministrazioni Locali	12.500,00
	16776	18/09/2017	U.1.04.01.02.000	Trasferimenti correnti a Amministrazioni Locali	10.366,72
	20162	27/10/2017	U.1.04.01.02.000	Trasferimenti correnti a Amministrazioni Locali	68.290,00
	20344	02/11/2017	U.1.04.01.02.000	Trasferimenti correnti a Amministrazioni Locali	1.988,00
	21212	17/11/2017	U.1.04.01.02.000	Trasferimenti correnti a Amministrazioni Locali	56.039,00
	23703	14/12/2017	U.1.04.01.02.000	Trasferimenti correnti a Amministrazioni Locali	6.400,00
	24598	13/12/2017	U.1.04.01.02.000	Trasferimenti correnti a Amministrazioni Locali	780,00
	25596	18/12/2017	U.1.04.01.02.000	Trasferimenti correnti a Amministrazioni Locali	8.185,44
	25659	16/12/2017	U.1.04.01.02.000	Trasferimenti correnti a Amministrazioni Locali	3.751,21
				Totale	1.412.060,65
COMUNE DI NEVIANO	9306	01/06/2017	U.1.04.01.02.000	Trasferimenti correnti a Amministrazioni Locali	360,00
	19218	23/10/2017	U.1.04.01.02.000	Trasferimenti correnti a Amministrazioni Locali	30.000,00
	20203	27/10/2017	U.1.04.01.02.000	Trasferimenti correnti a Amministrazioni Locali	11.125,00
	21250	17/11/2017	U.1.04.01.02.000	Trasferimenti correnti a Amministrazioni Locali	12.221,00
	25614	18/12/2017	U.1.04.01.02.000	Trasferimenti correnti a Amministrazioni Locali	2.712,28
				Totale	56.418,28

1 Spese correnti

1.04 Trasferimenti correnti

Beneficiario	Mandato Numero	Mandato Data	Cod.IV Livello PDCF	Descrizione IV Livello PDCF	Importo Lordo Pagato
COMUNE DI NOCI	5603	11/04/2017	U.1.04.01.02.000	Trasferimenti correnti a Amministrazioni Locali	9.692,96
	5625	11/04/2017	U.1.04.01.02.000	Trasferimenti correnti a Amministrazioni Locali	18.762,83
	9307	01/06/2017	U.1.04.01.02.000	Trasferimenti correnti a Amministrazioni Locali	10.350,00
	11682	30/06/2017	U.1.04.01.02.000	Trasferimenti correnti a Amministrazioni Locali	9.655,21
	11694	30/06/2017	U.1.04.01.02.000	Trasferimenti correnti a Amministrazioni Locali	14.209,02
	15518	11/08/2017	U.1.04.01.02.000	Trasferimenti correnti a Amministrazioni Locali	14.209,02
	18146	03/10/2017	U.1.04.01.02.000	Trasferimenti correnti a Amministrazioni Locali	28.418,04
	20102	27/10/2017	U.1.04.01.02.000	Trasferimenti correnti a Amministrazioni Locali	51.425,00
	21157	17/11/2017	U.1.04.01.02.000	Trasferimenti correnti a Amministrazioni Locali	137.713,00
	23548	13/12/2017	U.1.04.01.02.000	Trasferimenti correnti a Amministrazioni Locali	9.692,96
	24087	12/12/2017	U.1.04.01.02.000	Trasferimenti correnti a Amministrazioni Locali	28.418,04
	25574	18/12/2017	U.1.04.01.02.000	Trasferimenti correnti a Amministrazioni Locali	31.255,55
				Totale	**363.801,63**
COMUNE DI NOCIGLIA	9308	01/06/2017	U.1.04.01.02.000	Trasferimenti correnti a Amministrazioni Locali	180,00
	20042	27/10/2017	U.1.04.01.02.000	Trasferimenti correnti a Amministrazioni Locali	3.308,00
	21105	17/11/2017	U.1.04.01.02.000	Trasferimenti correnti a Amministrazioni Locali	3.577,00
				Totale	**7.065,00**
COMUNE DI NOICATTARO	9101	06/06/2017	U.1.04.01.02.000	Trasferimenti correnti a Amministrazioni Locali	16.349,35
	13912	27/07/2017	U.1.04.01.02.000	Trasferimenti correnti a Amministrazioni Locali	1.323,00
	17007	26/09/2017	U.1.04.01.02.000	Trasferimenti correnti a Amministrazioni Locali	1.339,01
	20081	27/10/2017	U.1.04.01.02.000	Trasferimenti correnti a Amministrazioni Locali	102.146,00
	20305	02/11/2017	U.1.04.01.02.000	Trasferimenti correnti a Amministrazioni Locali	7.952,00
	21140	17/11/2017	U.1.04.01.02.000	Trasferimenti correnti a Amministrazioni Locali	84.058,00
	21374	17/11/2017	U.1.04.01.01.000	Trasferimenti correnti a Amministrazioni Centrali	14.000,00
	25561	18/12/2017	U.1.04.01.02.000	Trasferimenti correnti a Amministrazioni Locali	14.837,72
	26778	21/12/2017	U.1.04.01.02.000	Trasferimenti correnti a Amministrazioni Locali	14.799,80
				Totale	**256.804,88**

REGIONE PUGLIA

'Art. 4 bis c. 2 D. lgs 33/2013 e ss.mm.'

Esercizio Finanziario 2017

PAGAMENTI EFFETTUATI NEL PERIODO dal 01/01/2017 al 31/12/2017suddivisi per beneficiario

1 Spese correnti

1.04 Trasferimenti correnti

Beneficiario	Mandato Numero	Mandato Data	Cod.IV Livello PDCF	Descrizione IV Livello PDCF	Importo Lordo Pagato
COMUNE DI NOVOLI	**9309**	01/06/2017	**U.1.04.01.02.000**	Trasferimenti correnti a Amministrazioni Locali	720,00
	13121	27/07/2017	**U.1.04.01.02.000**	Trasferimenti correnti a Amministrazioni Locali	11.659,83
	20204	27/10/2017	**U.1.04.01.02.000**	Trasferimenti correnti a Amministrazioni Locali	19.655,00
	20366	02/11/2017	**U.1.04.01.02.000**	Trasferimenti correnti a Amministrazioni Locali	1.988,00
	21251	17/11/2017	**U.1.04.01.02.000**	Trasferimenti correnti a Amministrazioni Locali	13.534,00
	25615	18/12/2017	**U.1.04.01.02.000**	Trasferimenti correnti a Amministrazioni Locali	15.370,43
				Totale	**62.927,26**
COMUNE DI ORDONA	**9101**	06/06/2017	**U.1.04.01.02.000**	Trasferimenti correnti a Amministrazioni Locali	15.770,83
	13913	27/07/2017	**U.1.04.01.02.000**	Trasferimenti correnti a Amministrazioni Locali	1.323,00
	17014	26/09/2017	**U.1.04.01.02.000**	Trasferimenti correnti a Amministrazioni Locali	1.339,01
	20109	27/10/2017	**U.1.04.01.02.000**	Trasferimenti correnti a Amministrazioni Locali	9.101,00
	21163	17/11/2017	**U.1.04.01.02.000**	Trasferimenti correnti a Amministrazioni Locali	2.027,00
	25867	18/12/2017	**U.1.04.01.02.000**	Trasferimenti correnti a Amministrazioni Locali	2.572,42
	26779	21/12/2017	**U.1.04.01.02.000**	Trasferimenti correnti a Amministrazioni Locali	15.770,82
				Totale	**47.904,08**

1 Spese correnti

1.04 Trasferimenti correnti

Beneficiario	Mandato Numero	Mandato Data	Cod.IV Livello PDCF	Descrizione IV Livello PDCF	Importo Lordo Pagato
COMUNE DI ORIA	5332	05/04/2017	U.1.04.01.02.000	Trasferimenti correnti a Amministrazioni Locali	600,00
	5603	11/04/2017	U.1.04.01.02.000	Trasferimenti correnti a Amministrazioni Locali	14.049,22
	5625	11/04/2017	U.1.04.01.02.000	Trasferimenti correnti a Amministrazioni Locali	23.303,59
	9310	01/06/2017	U.1.04.01.02.000	Trasferimenti correnti a Amministrazioni Locali	5.640,00
	11682	30/06/2017	U.1.04.01.02.000	Trasferimenti correnti a Amministrazioni Locali	11.991,84
	11694	30/06/2017	U.1.04.01.02.000	Trasferimenti correnti a Amministrazioni Locali	17.647,72
	12283	06/07/2017	U.1.04.01.02.000	Trasferimenti correnti a Amministrazioni Locali	30.000,00
	15518	11/08/2017	U.1.04.01.02.000	Trasferimenti correnti a Amministrazioni Locali	17.647,71
	18146	03/10/2017	U.1.04.01.02.000	Trasferimenti correnti a Amministrazioni Locali	35.295,43
	20061	27/10/2017	U.1.04.01.02.000	Trasferimenti correnti a Amministrazioni Locali	15.899,00
	20292	02/11/2017	U.1.04.01.02.000	Trasferimenti correnti a Amministrazioni Locali	3.976,00
	21122	17/11/2017	U.1.04.01.02.000	Trasferimenti correnti a Amministrazioni Locali	29.743,00
	23548	13/12/2017	U.1.04.01.02.000	Trasferimenti correnti a Amministrazioni Locali	14.049,22
	24088	12/12/2017	U.1.04.01.02.000	Trasferimenti correnti a Amministrazioni Locali	35.295,43
	25801	21/12/2017	U.1.04.01.02.000	Trasferimenti correnti a Amministrazioni Locali	8.078,73
				Totale	**263.216,89**
COMUNE DI ORSARA DI PUGLIA	9311	01/06/2017	U.1.04.01.02.000	Trasferimenti correnti a Amministrazioni Locali	6.030,00
	20163	27/10/2017	U.1.04.01.02.000	Trasferimenti correnti a Amministrazioni Locali	20.936,00
	20345	02/11/2017	U.1.04.01.02.000	Trasferimenti correnti a Amministrazioni Locali	994,00
	26205	19/12/2017	U.1.04.01.02.000	Trasferimenti correnti a Amministrazioni Locali	14.300,16
				Totale	**42.260,16**
COMUNE DI ORTA NOVA	16982	26/09/2017	U.1.04.01.02.000	Trasferimenti correnti a Amministrazioni Locali	1.279,09
	20017	27/10/2017	U.1.04.01.02.000	Trasferimenti correnti a Amministrazioni Locali	14.656,00
	20267	02/11/2017	U.1.04.01.02.000	Trasferimenti correnti a Amministrazioni Locali	11.928,00
	21081	17/11/2017	U.1.04.01.02.000	Trasferimenti correnti a Amministrazioni Locali	56.747,00
	25842	18/12/2017	U.1.04.01.02.000	Trasferimenti correnti a Amministrazioni Locali	32.661,19
				Totale	**117.271,28**

REGIONE PUGLIA

'Art. 4 bis c. 2 D. lgs 33/2013 e ss.mm.'

Esercizio Finanziario 2017

PAGAMENTI EFFETTUATI NEL PERIODO dal 01/01/2017 al 31/12/2017suddivisi per beneficiario

1 Spese correnti

1.04 Trasferimenti correnti

Beneficiario	Mandato Numero	Mandato Data	Cod.IV Livello PDCF	Descrizione IV Livello PDCF	Importo Lordo Pagato
COMUNE DI ORTELLE	9312	01/06/2017	U.1.04.01.02.000	Trasferimenti correnti a Amministrazioni Locali	270,00
	20205	27/10/2017	U.1.04.01.02.000	Trasferimenti correnti a Amministrazioni Locali	119,00
	21252	17/11/2017	U.1.04.01.02.000	Trasferimenti correnti a Amministrazioni Locali	4.471,00
				Totale	4.860,00
COMUNE DI OSTUNI	859	07/02/2017	U.1.04.01.02.000	Trasferimenti correnti a Amministrazioni Locali	11.610,47
	2783	01/03/2017	U.1.04.01.02.000	Trasferimenti correnti a Amministrazioni Locali	28.482,75
	3794	17/03/2017	U.1.04.01.02.000	Trasferimenti correnti a Amministrazioni Locali	3.416,00
	5333	05/04/2017	U.1.04.01.02.000	Trasferimenti correnti a Amministrazioni Locali	315,00
	5603	11/04/2017	U.1.04.01.02.000	Trasferimenti correnti a Amministrazioni Locali	52.529,22
	5625	11/04/2017	U.1.04.01.02.000	Trasferimenti correnti a Amministrazioni Locali	86.586,00
	8245	23/05/2017	U.1.04.01.02.000	Trasferimenti correnti a Amministrazioni Locali	66.118,69
	8285	23/05/2017	U.1.04.01.02.000	Trasferimenti correnti a Amministrazioni Locali	8.000,00
	9101	06/06/2017	U.1.04.01.02.000	Trasferimenti correnti a Amministrazioni Locali	51.609,34
	11682	30/06/2017	U.1.04.01.02.000	Trasferimenti correnti a Amministrazioni Locali	44.556,49
	11694	30/06/2017	U.1.04.01.02.000	Trasferimenti correnti a Amministrazioni Locali	65.571,25
	13914	27/07/2017	U.1.04.01.02.000	Trasferimenti correnti a Amministrazioni Locali	2.561,00
	15518	11/08/2017	U.1.04.01.02.000	Trasferimenti correnti a Amministrazioni Locali	65.571,24
	16998	26/09/2017	U.1.04.01.02.000	Trasferimenti correnti a Amministrazioni Locali	2.592,00
	18146	03/10/2017	U.1.04.01.02.000	Trasferimenti correnti a Amministrazioni Locali	131.142,49
	20045	27/10/2017	U.1.04.01.02.000	Trasferimenti correnti a Amministrazioni Locali	80.546,00
	20285	02/11/2017	U.1.04.01.02.000	Trasferimenti correnti a Amministrazioni Locali	994,00
	20850	09/11/2017	U.1.04.01.02.000	Trasferimenti correnti a Amministrazioni Locali	10.795,07
	21108	17/11/2017	U.1.04.01.02.000	Trasferimenti correnti a Amministrazioni Locali	37.409,00
	23548	13/12/2017	U.1.04.01.02.000	Trasferimenti correnti a Amministrazioni Locali	52.529,21
	24093	12/12/2017	U.1.04.01.02.000	Trasferimenti correnti a Amministrazioni Locali	131.142,49
	25855	18/12/2017	U.1.04.01.02.000	Trasferimenti correnti a Amministrazioni Locali	87.022,10
	26780	21/12/2017	U.1.04.01.02.000	Trasferimenti correnti a Amministrazioni Locali	51.609,34
				Totale	1.072.709,15

1 Spese correnti

1.04 Trasferimenti correnti

Beneficiario	Mandato Numero	Mandato Data	Cod.IV Livello PDCF	Descrizione IV Livello PDCF	Importo Lordo Pagato
COMUNE DI OTRANTO	8245	23/05/2017	U.1.04.01.02.000	Trasferimenti correnti a Amministrazioni Locali	189.121,83
	9101	06/06/2017	U.1.04.01.02.000	Trasferimenti correnti a Amministrazioni Locali	17.861,73
	13915	27/07/2017	U.1.04.01.02.000	Trasferimenti correnti a Amministrazioni Locali	1.323,00
	17016	26/09/2017	U.1.04.01.02.000	Trasferimenti correnti a Amministrazioni Locali	1.339,01
	20116	27/10/2017	U.1.04.01.02.000	Trasferimenti correnti a Amministrazioni Locali	21.037,00
	20322	02/11/2017	U.1.04.01.02.000	Trasferimenti correnti a Amministrazioni Locali	1.988,00
	21170	17/11/2017	U.1.04.01.02.000	Trasferimenti correnti a Amministrazioni Locali	705,00
	21530	17/11/2017	U.1.04.01.02.000	Trasferimenti correnti a Amministrazioni Locali	8.300,00
	25577	18/12/2017	U.1.04.01.02.000	Trasferimenti correnti a Amministrazioni Locali	6.665,40
	26781	21/12/2017	U.1.04.01.02.000	Trasferimenti correnti a Amministrazioni Locali	17.861,73
				Totale	**266.202,70**
COMUNE DI PALAGIANELLO	5334	05/04/2017	U.1.04.01.02.000	Trasferimenti correnti a Amministrazioni Locali	760,00
	9101	06/06/2017	U.1.04.01.02.000	Trasferimenti correnti a Amministrazioni Locali	16.349,35
	13916	27/07/2017	U.1.04.01.02.000	Trasferimenti correnti a Amministrazioni Locali	1.323,00
	16991	26/09/2017	U.1.04.01.02.000	Trasferimenti correnti a Amministrazioni Locali	1.339,01
	20032	27/10/2017	U.1.04.01.02.000	Trasferimenti correnti a Amministrazioni Locali	2.724,00
	21096	17/11/2017	U.1.04.01.02.000	Trasferimenti correnti a Amministrazioni Locali	20.568,00
	25849	18/12/2017	U.1.04.01.02.000	Trasferimenti correnti a Amministrazioni Locali	6.339,31
	26782	21/12/2017	U.1.04.01.02.000	Trasferimenti correnti a Amministrazioni Locali	16.349,34
				Totale	**65.752,01**
COMUNE DI PALAGIANO	5335	05/04/2017	U.1.04.01.02.000	Trasferimenti correnti a Amministrazioni Locali	1.704,00
	9313	01/06/2017	U.1.04.01.02.000	Trasferimenti correnti a Amministrazioni Locali	24.270,00
	20028	27/10/2017	U.1.04.01.02.000	Trasferimenti correnti a Amministrazioni Locali	37.536,00
	20276	02/11/2017	U.1.04.01.02.000	Trasferimenti correnti a Amministrazioni Locali	2.982,00
	21092	17/11/2017	U.1.04.01.02.000	Trasferimenti correnti a Amministrazioni Locali	14.920,00
	25846	18/12/2017	U.1.04.01.02.000	Trasferimenti correnti a Amministrazioni Locali	11.638,57
				Totale	**93.050,57**

REGIONE PUGLIA

'Art. 4 bis c. 2 D. lgs 33/2013 e ss.mm.'

Esercizio Finanziario 2017

PAGAMENTI EFFETTUATI NEL PERIODO dal 01/01/2017 al 31/12/2017suddivisi per beneficiario

1 Spese correnti

1.04 Trasferimenti correnti

Beneficiario	Mandato Numero	Mandato Data	Cod.IV Livello PDCF	Descrizione IV Livello PDCF	Importo Lordo Pagato
COMUNE DI PALMARIGGI	9314	01/06/2017	U.1.04.01.02.000	Trasferimenti correnti a Amministrazioni Locali	660,00
	20058	27/10/2017	U.1.04.01.02.000	Trasferimenti correnti a Amministrazioni Locali	6.309,00
	21120	17/11/2017	U.1.04.01.02.000	Trasferimenti correnti a Amministrazioni Locali	894,00
				Totale	7.863,00
COMUNE DI PALO DEL COLLE	5336	05/04/2017	U.1.04.01.02.000	Trasferimenti correnti a Amministrazioni Locali	4.901,00
	5603	11/04/2017	U.1.04.01.02.000	Trasferimenti correnti a Amministrazioni Locali	6.852,84
	5625	11/04/2017	U.1.04.01.02.000	Trasferimenti correnti a Amministrazioni Locali	10.803,19
	9315	01/06/2017	U.1.04.01.02.000	Trasferimenti correnti a Amministrazioni Locali	6.210,00
	11682	30/06/2017	U.1.04.01.02.000	Trasferimenti correnti a Amministrazioni Locali	5.559,24
	11694	30/06/2017	U.1.04.01.02.000	Trasferimenti correnti a Amministrazioni Locali	8.181,22
	15518	11/08/2017	U.1.04.01.02.000	Trasferimenti correnti a Amministrazioni Locali	8.181,21
	18146	03/10/2017	U.1.04.01.02.000	Trasferimenti correnti a Amministrazioni Locali	16.362,43
	20131	27/10/2017	U.1.04.01.02.000	Trasferimenti correnti a Amministrazioni Locali	42.412,00
	21182	17/11/2017	U.1.04.01.02.000	Trasferimenti correnti a Amministrazioni Locali	74.818,00
	23422	04/12/2017	U.1.04.01.02.000	Trasferimenti correnti a Amministrazioni Locali	14.935,46
	23548	13/12/2017	U.1.04.01.02.000	Trasferimenti correnti a Amministrazioni Locali	6.852,83
	24094	12/12/2017	U.1.04.01.02.000	Trasferimenti correnti a Amministrazioni Locali	16.362,43
	25588	18/12/2017	U.1.04.01.02.000	Trasferimenti correnti a Amministrazioni Locali	75.224,99
				Totale	297.656,84
COMUNE DI PANNI	9316	01/06/2017	U.1.04.01.02.000	Trasferimenti correnti a Amministrazioni Locali	1.560,00
	20063	27/10/2017	U.1.04.01.02.000	Trasferimenti correnti a Amministrazioni Locali	4.233,00
				Totale	5.793,00

1 Spese correnti

1.04 Trasferimenti correnti

Beneficiario	Mandato Numero	Mandato Data	Cod.IV Livello PDCF	Descrizione IV Livello PDCF	Importo Lordo Pagato
COMUNE DI PARABITA	5337	05/04/2017	U.1.04.01.02.000	Trasferimenti correnti a Amministrazioni Locali	200,00
	9317	01/06/2017	U.1.04.01.02.000	Trasferimenti correnti a Amministrazioni Locali	810,00
	20078	27/10/2017	U.1.04.01.02.000	Trasferimenti correnti a Amministrazioni Locali	18.204,00
	20303	02/11/2017	U.1.04.01.02.000	Trasferimenti correnti a Amministrazioni Locali	3.976,00
	20877	17/11/2017	U.1.04.01.02.000	Trasferimenti correnti a Amministrazioni Locali	30.000,00
	21138	17/11/2017	U.1.04.01.02.000	Trasferimenti correnti a Amministrazioni Locali	10.311,00
	25558	18/12/2017	U.1.04.01.02.000	Trasferimenti correnti a Amministrazioni Locali	2.824,49
				Totale	**66.325,49**
COMUNE DI PATU'	9318	01/06/2017	U.1.04.01.02.000	Trasferimenti correnti a Amministrazioni Locali	120,00
	20206	27/10/2017	U.1.04.01.02.000	Trasferimenti correnti a Amministrazioni Locali	3.016,00
	21253	17/11/2017	U.1.04.01.02.000	Trasferimenti correnti a Amministrazioni Locali	871,00
				Totale	**4.007,00**
COMUNE DI PESCHICI	9319	01/06/2017	U.1.04.01.02.000	Trasferimenti correnti a Amministrazioni Locali	900,00
	20164	27/10/2017	U.1.04.01.02.000	Trasferimenti correnti a Amministrazioni Locali	41.778,00
	21213	17/11/2017	U.1.04.01.02.000	Trasferimenti correnti a Amministrazioni Locali	6.111,00
	25885	18/12/2017	U.1.04.01.02.000	Trasferimenti correnti a Amministrazioni Locali	4.037,69
				Totale	**52.826,69**
COMUNE DI PIETRAMONTECORVINO	9320	01/06/2017	U.1.04.01.02.000	Trasferimenti correnti a Amministrazioni Locali	6.360,00
	13865	31/07/2017	U.1.04.01.02.000	Trasferimenti correnti a Amministrazioni Locali	19.677,79
	20053	27/10/2017	U.1.04.01.02.000	Trasferimenti correnti a Amministrazioni Locali	15.229,00
	21115	17/11/2017	U.1.04.01.02.000	Trasferimenti correnti a Amministrazioni Locali	2.713,00
	26658	22/12/2017	U.1.04.01.02.000	Trasferimenti correnti a Amministrazioni Locali	12.768,25
				Totale	**56.748,04**

REGIONE PUGLIA

'Art. 4 bis c. 2 D. lgs 33/2013 e ss.mm.'

Esercizio Finanziario 2017

PAGAMENTI EFFETTUATI NEL PERIODO dal 01/01/2017 al 31/12/2017suddivisi per beneficiario

1 Spese correnti

1.04 Trasferimenti correnti

Beneficiario	Mandato Numero	Mandato Data	Cod.IV Livello PDCF	Descrizione IV Livello PDCF	Importo Lordo Pagato
COMUNE DI POGGIARDO	9321	01/06/2017	U.1.04.01.02.000	Trasferimenti correnti a Amministrazioni Locali	600,00
	20010	27/10/2017	U.1.04.01.02.000	Trasferimenti correnti a Amministrazioni Locali	14.524,00
	20264	02/11/2017	U.1.04.01.02.000	Trasferimenti correnti a Amministrazioni Locali	2.982,00
	21075	17/11/2017	U.1.04.01.02.000	Trasferimenti correnti a Amministrazioni Locali	6.409,00
	25531	18/12/2017	U.1.04.01.02.000	Trasferimenti correnti a Amministrazioni Locali	2.155,41
				Totale	26.670,41
COMUNE DI POGGIO IMPERIALE	13917	27/07/2017	U.1.04.01.02.000	Trasferimenti correnti a Amministrazioni Locali	1.212,75
	16960	26/09/2017	U.1.04.01.02.000	Trasferimenti correnti a Amministrazioni Locali	1.227,43
	20161	27/10/2017	U.1.04.01.02.000	Trasferimenti correnti a Amministrazioni Locali	35.908,00
	21211	17/11/2017	U.1.04.01.02.000	Trasferimenti correnti a Amministrazioni Locali	4.024,00
				Totale	42.372,18
COMUNE DI POGGIORSINI	9101	06/06/2017	U.1.04.01.02.000	Trasferimenti correnti a Amministrazioni Locali	15.766,79
	13128	27/07/2017	U.1.04.01.02.000	Trasferimenti correnti a Amministrazioni Locali	11.145,66
	13918	27/07/2017	U.1.04.01.02.000	Trasferimenti correnti a Amministrazioni Locali	1.323,00
	17012	26/09/2017	U.1.04.01.02.000	Trasferimenti correnti a Amministrazioni Locali	1.339,01
	20100	27/10/2017	U.1.04.01.02.000	Trasferimenti correnti a Amministrazioni Locali	6.999,00
	20316	02/11/2017	U.1.04.01.02.000	Trasferimenti correnti a Amministrazioni Locali	994,00
	21295	17/11/2017	U.1.04.01.02.000	Trasferimenti correnti a Amministrazioni Locali	3.409,00
	25572	18/12/2017	U.1.04.01.02.000	Trasferimenti correnti a Amministrazioni Locali	943,94
	26783	21/12/2017	U.1.04.01.02.000	Trasferimenti correnti a Amministrazioni Locali	15.766,78
				Totale	57.687,18
COMUNE DI POLIGNANO A MARE	5338	05/04/2017	U.1.04.01.02.000	Trasferimenti correnti a Amministrazioni Locali	6.069,50
	9322	01/06/2017	U.1.04.01.02.000	Trasferimenti correnti a Amministrazioni Locali	6.870,00
	20132	27/10/2017	U.1.04.01.02.000	Trasferimenti correnti a Amministrazioni Locali	92.361,00
	21183	17/11/2017	U.1.04.01.02.000	Trasferimenti correnti a Amministrazioni Locali	39.645,00
	25799	21/12/2017	U.1.04.01.02.000	Trasferimenti correnti a Amministrazioni Locali	22.826,99
				Totale	167.772,49

1 Spese correnti

1.04 Trasferimenti correnti

Beneficiario	Mandato Numero	Mandato Data	Cod.IV Livello PDCF	Descrizione IV Livello PDCF	Importo Lordo Pagato
COMUNE DI PORTO CESAREO	9323	01/06/2017	U.1.04.01.02.000	Trasferimenti correnti a Amministrazioni Locali	780,00
	12180	07/07/2017	U.1.04.01.02.000	Trasferimenti correnti a Amministrazioni Locali	17.500,00
	20115	27/10/2017	U.1.04.01.02.000	Trasferimenti correnti a Amministrazioni Locali	28.427,00
	20321	02/11/2017	U.1.04.01.02.000	Trasferimenti correnti a Amministrazioni Locali	1.988,00
	21169	17/11/2017	U.1.04.01.02.000	Trasferimenti correnti a Amministrazioni Locali	13.861,00
	25302	16/12/2017	U.1.04.01.02.000	Trasferimenti correnti a Amministrazioni Locali	60.000,00
				Totale	**122.556,00**
COMUNE DI PRESICCE	2626	01/03/2017	U.1.04.01.02.000	Trasferimenti correnti a Amministrazioni Locali	20.000,00
	5339	05/04/2017	U.1.04.01.02.000	Trasferimenti correnti a Amministrazioni Locali	196,56
	9324	01/06/2017	U.1.04.01.02.000	Trasferimenti correnti a Amministrazioni Locali	1.230,00
	20207	27/10/2017	U.1.04.01.02.000	Trasferimenti correnti a Amministrazioni Locali	12.380,00
	20367	02/11/2017	U.1.04.01.02.000	Trasferimenti correnti a Amministrazioni Locali	994,00
	21254	17/11/2017	U.1.04.01.02.000	Trasferimenti correnti a Amministrazioni Locali	8.197,00
	25616	18/12/2017	U.1.04.01.02.000	Trasferimenti correnti a Amministrazioni Locali	3.012,81
				Totale	**46.010,37**
COMUNE DI PULSANO	9101	06/06/2017	U.1.04.01.02.000	Trasferimenti correnti a Amministrazioni Locali	16.349,35
	13919	27/07/2017	U.1.04.01.02.000	Trasferimenti correnti a Amministrazioni Locali	1.323,00
	16989	26/09/2017	U.1.04.01.02.000	Trasferimenti correnti a Amministrazioni Locali	1.339,01
	20029	27/10/2017	U.1.04.01.02.000	Trasferimenti correnti a Amministrazioni Locali	13.265,00
	21093	17/11/2017	U.1.04.01.02.000	Trasferimenti correnti a Amministrazioni Locali	17.570,00
	25847	18/12/2017	U.1.04.01.02.000	Trasferimenti correnti a Amministrazioni Locali	15.503,80
	26803	21/12/2017	U.1.04.01.02.000	Trasferimenti correnti a Amministrazioni Locali	16.349,34
				Totale	**81.699,50**

REGIONE PUGLIA

'Art. 4 bis c. 2 D. lgs 33/2013 e ss.mm.'

Esercizio Finanziario 2017

PAGAMENTI EFFETTUATI NEL PERIODO dal 01/01/2017 al 31/12/2017suddivisi per beneficiario

1 Spese correnti

1.04 Trasferimenti correnti

Beneficiario	Mandato		Cod.IV Livello PDCF	Descrizione IV Livello PDCF	Importo Lordo Pagato
	Numero	Data			
COMUNE DI PUTIGNANO	**894**	09/02/2017	**U.1.04.01.02.000**	Trasferimenti correnti a Amministrazioni Locali	20.000,00
	987	09/02/2017	**U.1.04.01.02.000**	Trasferimenti correnti a Amministrazioni Locali	163.276,73
	2117	27/02/2017	**U.1.04.01.02.000**	Trasferimenti correnti a Amministrazioni Locali	73.908,70
	2767	01/03/2017	**U.1.04.01.02.000**	Trasferimenti correnti a Amministrazioni Locali	28.620,90
	3793	17/03/2017	**U.1.04.01.02.000**	Trasferimenti correnti a Amministrazioni Locali	12.347,55
	4783	03/04/2017	**U.1.04.01.02.000**	Trasferimenti correnti a Amministrazioni Locali	312.346,01
	5116	10/04/2017	**U.1.04.01.02.000**	Trasferimenti correnti a Amministrazioni Locali	289.900,00
	5127	10/04/2017	**U.1.04.01.02.000**	Trasferimenti correnti a Amministrazioni Locali	253.000,00
	5140	10/04/2017	**U.1.04.01.02.000**	Trasferimenti correnti a Amministrazioni Locali	331.200,00
	5603	11/04/2017	**U.1.04.01.02.000**	Trasferimenti correnti a Amministrazioni Locali	20.344,32
	5625	11/04/2017	**U.1.04.01.02.000**	Trasferimenti correnti a Amministrazioni Locali	35.601,19
	5833	19/04/2017	**U.1.04.01.02.000**	Trasferimenti correnti a Amministrazioni Locali	8.500,00
	9101	06/06/2017	**U.1.04.01.02.000**	Trasferimenti correnti a Amministrazioni Locali	17.951,27
	11682	30/06/2017	**U.1.04.01.02.000**	Trasferimenti correnti a Amministrazioni Locali	18.320,11
	11694	30/06/2017	**U.1.04.01.02.000**	Trasferimenti correnti a Amministrazioni Locali	26.960,66
	13920	27/07/2017	**U.1.04.01.02.000**	Trasferimenti correnti a Amministrazioni Locali	1.323,00
	15518	11/08/2017	**U.1.04.01.02.000**	Trasferimenti correnti a Amministrazioni Locali	26.960,64
	16953	26/09/2017	**U.1.04.01.02.000**	Trasferimenti correnti a Amministrazioni Locali	1.339,01
	18146	03/10/2017	**U.1.04.01.02.000**	Trasferimenti correnti a Amministrazioni Locali	53.921,30
	18958	13/10/2017	**U.1.04.01.02.000**	Trasferimenti correnti a Amministrazioni Locali	44.617,14
	20133	27/10/2017	**U.1.04.01.02.000**	Trasferimenti correnti a Amministrazioni Locali	65.979,00
	20329	02/11/2017	**U.1.04.01.02.000**	Trasferimenti correnti a Amministrazioni Locali	8.946,00
	20981	17/11/2017	**U.1.04.01.02.000**	Trasferimenti correnti a Amministrazioni Locali	16.000,00
	21184	17/11/2017	**U.1.04.01.02.000**	Trasferimenti correnti a Amministrazioni Locali	36.217,00
	22863	04/12/2017	**U.1.04.01.02.000**	Trasferimenti correnti a Amministrazioni Locali	207,74
	23548	13/12/2017	**U.1.04.01.02.000**	Trasferimenti correnti a Amministrazioni Locali	20.344,32
	23578	07/12/2017	**U.1.04.01.02.000**	Trasferimenti correnti a Amministrazioni Locali	2.380,00
	24095	12/12/2017	**U.1.04.01.02.000**	Trasferimenti correnti a Amministrazioni Locali	53.921,30
	25589	18/12/2017	**U.1.04.01.02.000**	Trasferimenti correnti a Amministrazioni Locali	45.591,82
	26784	21/12/2017	**U.1.04.01.02.000**	Trasferimenti correnti a Amministrazioni Locali	17.951,26
				Totale	**2.007.976,97**

1 Spese correnti

1.04 Trasferimenti correnti

Beneficiario	Mandato Numero	Mandato Data	Cod.IV Livello PDCF	Descrizione IV Livello PDCF	Importo Lordo Pagato
COMUNE DI RACALE	5340	05/04/2017	U.1.04.01.02.000	Trasferimenti correnti a Amministrazioni Locali	281,43
	9101	06/06/2017	U.1.04.01.02.000	Trasferimenti correnti a Amministrazioni Locali	16.349,35
	13921	27/07/2017	U.1.04.01.02.000	Trasferimenti correnti a Amministrazioni Locali	1.323,00
	16984	26/09/2017	U.1.04.01.02.000	Trasferimenti correnti a Amministrazioni Locali	1.339,01
	20020	27/10/2017	U.1.04.01.02.000	Trasferimenti correnti a Amministrazioni Locali	24.183,00
	21084	17/11/2017	U.1.04.01.02.000	Trasferimenti correnti a Amministrazioni Locali	21.909,00
	25533	18/12/2017	U.1.04.01.02.000	Trasferimenti correnti a Amministrazioni Locali	5.067,73
	26785	21/12/2017	U.1.04.01.02.000	Trasferimenti correnti a Amministrazioni Locali	16.349,34
				Totale	**86.801,86**
COMUNE DI RIGNANO GARGANICO	9325	01/06/2017	U.1.04.01.02.000	Trasferimenti correnti a Amministrazioni Locali	3.300,00
	20110	27/10/2017	U.1.04.01.02.000	Trasferimenti correnti a Amministrazioni Locali	1.115,00
	21164	17/11/2017	U.1.04.01.02.000	Trasferimenti correnti a Amministrazioni Locali	8.519,00
	25868	18/12/2017	U.1.04.01.02.000	Trasferimenti correnti a Amministrazioni Locali	2.779,02
				Totale	**15.713,02**
COMUNE DI ROCCAFORZATA	9326	01/06/2017	U.1.04.01.02.000	Trasferimenti correnti a Amministrazioni Locali	480,00
	20237	27/10/2017	U.1.04.01.02.000	Trasferimenti correnti a Amministrazioni Locali	4.883,00
	21284	17/11/2017	U.1.04.01.02.000	Trasferimenti correnti a Amministrazioni Locali	2.807,00
	25803	21/12/2017	U.1.04.01.02.000	Trasferimenti correnti a Amministrazioni Locali	2.202,87
				Totale	**10.372,87**
COMUNE DI ROCCHETTA SANT'ANTONIO	6463	28/04/2017	U.1.04.01.02.000	Trasferimenti correnti a Amministrazioni Locali	4.000,00
	9327	01/06/2017	U.1.04.01.02.000	Trasferimenti correnti a Amministrazioni Locali	5.100,00
	20052	27/10/2017	U.1.04.01.02.000	Trasferimenti correnti a Amministrazioni Locali	4.278,00
	21114	17/11/2017	U.1.04.01.02.000	Trasferimenti correnti a Amministrazioni Locali	2.609,00
	26211	21/12/2017	U.1.04.01.02.000	Trasferimenti correnti a Amministrazioni Locali	4.379,29
				Totale	**20.366,29**

REGIONE PUGLIA

'Art. 4 bis c. 2 D. lgs 33/2013 e ss.mm.'

Esercizio Finanziario 2017

PAGAMENTI EFFETTUATI NEL PERIODO dal 01/01/2017 al 31/12/2017suddivisi per beneficiario

1 Spese correnti

1.04 Trasferimenti correnti

Beneficiario	Mandato Numero	Mandato Data	Cod.IV Livello PDCF	Descrizione IV Livello PDCF	Importo Lordo Pagato
COMUNE DI RODI GARGANICO	**5341**	05/04/2017	**U.1.04.01.02.000**	Trasferimenti correnti a Amministrazioni Locali	280,00
	9328	01/06/2017	**U.1.04.01.02.000**	Trasferimenti correnti a Amministrazioni Locali	720,00
	20119	27/10/2017	**U.1.04.01.02.000**	Trasferimenti correnti a Amministrazioni Locali	8.004,00
	21173	17/11/2017	**U.1.04.01.02.000**	Trasferimenti correnti a Amministrazioni Locali	11.923,00
	25870	18/12/2017	**U.1.04.01.02.000**	Trasferimenti correnti a Amministrazioni Locali	24.268,43
				Totale	**45.195,43**
COMUNE DI ROSETO VALFORTORE	**6464**	28/04/2017	**U.1.04.01.01.000**	Trasferimenti correnti a Amministrazioni Centrali	1.500,00
	9329	01/06/2017	**U.1.04.01.02.000**	Trasferimenti correnti a Amministrazioni Locali	2.070,00
	20016	27/10/2017	**U.1.04.01.02.000**	Trasferimenti correnti a Amministrazioni Locali	5.549,00
				Totale	**9.119,00**
COMUNE DI RUFFANO	**5342**	05/04/2017	**U.1.04.01.02.000**	Trasferimenti correnti a Amministrazioni Locali	12.752,75
	9101	06/06/2017	**U.1.04.01.02.000**	Trasferimenti correnti a Amministrazioni Locali	17.861,73
	13922	27/07/2017	**U.1.04.01.02.000**	Trasferimenti correnti a Amministrazioni Locali	1.323,00
	16963	26/09/2017	**U.1.04.01.02.000**	Trasferimenti correnti a Amministrazioni Locali	1.339,01
	20208	27/10/2017	**U.1.04.01.02.000**	Trasferimenti correnti a Amministrazioni Locali	27.199,00
	20368	02/11/2017	**U.1.04.01.02.000**	Trasferimenti correnti a Amministrazioni Locali	2.982,00
	21255	17/11/2017	**U.1.04.01.02.000**	Trasferimenti correnti a Amministrazioni Locali	16.699,00
	25617	18/12/2017	**U.1.04.01.02.000**	Trasferimenti correnti a Amministrazioni Locali	4.410,75
	26786	21/12/2017	**U.1.04.01.02.000**	Trasferimenti correnti a Amministrazioni Locali	17.861,73
				Totale	**102.428,97**

1 Spese correnti

1.04 Trasferimenti correnti

Beneficiario	Mandato Numero	Mandato Data	Cod.IV Livello PDCF	Descrizione IV Livello PDCF	Importo Lordo Pagato
COMUNE DI RUTIGLIANO	5343	05/04/2017	U.1.04.01.02.000	Trasferimenti correnti a Amministrazioni Locali	1.527,00
	9101	06/06/2017	U.1.04.01.02.000	Trasferimenti correnti a Amministrazioni Locali	17.861,73
	13923	27/07/2017	U.1.04.01.02.000	Trasferimenti correnti a Amministrazioni Locali	1.323,00
	16954	26/09/2017	U.1.04.01.02.000	Trasferimenti correnti a Amministrazioni Locali	1.339,01
	20134	27/10/2017	U.1.04.01.02.000	Trasferimenti correnti a Amministrazioni Locali	45.528,00
	20330	02/11/2017	U.1.04.01.02.000	Trasferimenti correnti a Amministrazioni Locali	1.988,00
	21185	17/11/2017	U.1.04.01.02.000	Trasferimenti correnti a Amministrazioni Locali	43.154,00
	25590	18/12/2017	U.1.04.01.02.000	Trasferimenti correnti a Amministrazioni Locali	32.822,74
	26787	21/12/2017	U.1.04.01.02.000	Trasferimenti correnti a Amministrazioni Locali	17.861,73
				Totale	**163.405,21**
COMUNE DI RUVO DI PUGLIA	5344	05/04/2017	U.1.04.01.02.000	Trasferimenti correnti a Amministrazioni Locali	11.495,80
	5603	11/04/2017	U.1.04.01.02.000	Trasferimenti correnti a Amministrazioni Locali	12.314,32
	5625	11/04/2017	U.1.04.01.02.000	Trasferimenti correnti a Amministrazioni Locali	19.510,77
	9101	06/06/2017	U.1.04.01.02.000	Trasferimenti correnti a Amministrazioni Locali	31.068,64
	11682	30/06/2017	U.1.04.01.02.000	Trasferimenti correnti a Amministrazioni Locali	10.040,10
	11694	30/06/2017	U.1.04.01.02.000	Trasferimenti correnti a Amministrazioni Locali	14.775,44
	13924	27/07/2017	U.1.04.01.02.000	Trasferimenti correnti a Amministrazioni Locali	2.561,00
	15518	11/08/2017	U.1.04.01.02.000	Trasferimenti correnti a Amministrazioni Locali	14.775,43
	16987	26/09/2017	U.1.04.01.02.000	Trasferimenti correnti a Amministrazioni Locali	2.592,00
	18146	03/10/2017	U.1.04.01.02.000	Trasferimenti correnti a Amministrazioni Locali	29.550,87
	20026	27/10/2017	U.1.04.01.02.000	Trasferimenti correnti a Amministrazioni Locali	55.532,00
	20274	02/11/2017	U.1.04.01.02.000	Trasferimenti correnti a Amministrazioni Locali	8.946,00
	21090	17/11/2017	U.1.04.01.02.000	Trasferimenti correnti a Amministrazioni Locali	60.957,00
	22324	22/11/2017	U.1.04.01.02.000	Trasferimenti correnti a Amministrazioni Locali	6.000,00
	23548	13/12/2017	U.1.04.01.02.000	Trasferimenti correnti a Amministrazioni Locali	12.314,31
	24089	12/12/2017	U.1.04.01.02.000	Trasferimenti correnti a Amministrazioni Locali	29.550,87
	25536	18/12/2017	U.1.04.01.02.000	Trasferimenti correnti a Amministrazioni Locali	55.889,38
	26789	21/12/2017	U.1.04.01.02.000	Trasferimenti correnti a Amministrazioni Locali	31.068,64
				Totale	**408.942,57**

REGIONE PUGLIA

'Art. 4 bis c. 2 D. lgs 33/2013 e ss.mm.'

Esercizio Finanziario 2017

PAGAMENTI EFFETTUATI NEL PERIODO dal 01/01/2017 al 31/12/2017suddivisi per beneficiario

1 Spese correnti

1.04 Trasferimenti correnti

Beneficiario	Mandato Numero	Mandato Data	Cod.IV Livello PDCF	Descrizione IV Livello PDCF	Importo Lordo Pagato
COMUNE DI SALICE SALENTINO	5345	05/04/2017	U.1.04.01.02.000	Trasferimenti correnti a Amministrazioni Locali	460,00
	9330	01/06/2017	U.1.04.01.02.000	Trasferimenti correnti a Amministrazioni Locali	1.020,00
	20209	27/10/2017	U.1.04.01.02.000	Trasferimenti correnti a Amministrazioni Locali	21.518,00
	20369	02/11/2017	U.1.04.01.02.000	Trasferimenti correnti a Amministrazioni Locali	2.982,00
	21256	17/11/2017	U.1.04.01.02.000	Trasferimenti correnti a Amministrazioni Locali	16.991,00
	25618	18/12/2017	U.1.04.01.02.000	Trasferimenti correnti a Amministrazioni Locali	2.123,32
				Totale	**45.094,32**
COMUNE DI SALVE	5346	05/04/2017	U.1.04.01.02.000	Trasferimenti correnti a Amministrazioni Locali	462,55
	9331	01/06/2017	U.1.04.01.02.000	Trasferimenti correnti a Amministrazioni Locali	690,00
	20030	27/10/2017	U.1.04.01.02.000	Trasferimenti correnti a Amministrazioni Locali	7.475,00
	21094	17/11/2017	U.1.04.01.02.000	Trasferimenti correnti a Amministrazioni Locali	5.216,00
	25538	18/12/2017	U.1.04.01.02.000	Trasferimenti correnti a Amministrazioni Locali	2.931,94
				Totale	**16.775,49**
COMUNE DI SAMMICHELE DI BARI	5347	05/04/2017	U.1.04.01.02.000	Trasferimenti correnti a Amministrazioni Locali	221,49
	9332	01/06/2017	U.1.04.01.02.000	Trasferimenti correnti a Amministrazioni Locali	5.100,00
	20083	27/10/2017	U.1.04.01.02.000	Trasferimenti correnti a Amministrazioni Locali	11.030,00
	21141	17/11/2017	U.1.04.01.02.000	Trasferimenti correnti a Amministrazioni Locali	7.303,00
	25563	18/12/2017	U.1.04.01.02.000	Trasferimenti correnti a Amministrazioni Locali	6.606,13
				Totale	**30.260,62**
COMUNE DI SAN CASSIANO	9333	01/06/2017	U.1.04.01.02.000	Trasferimenti correnti a Amministrazioni Locali	630,00
	20056	27/10/2017	U.1.04.01.02.000	Trasferimenti correnti a Amministrazioni Locali	5.101,00
	21118	17/11/2017	U.1.04.01.02.000	Trasferimenti correnti a Amministrazioni Locali	2.832,00
				Totale	**8.563,00**

1 Spese correnti

1.04 Trasferimenti correnti

Beneficiario	Mandato Numero	Mandato Data	Cod.IV Livello PDCF	Descrizione IV Livello PDCF	Importo Lordo Pagato
COMUNE DI SAN CESARIO DI LECCE	5348	05/04/2017	U.1.04.01.02.000	Trasferimenti correnti a Amministrazioni Locali	152,00
	7608	15/05/2017	U.1.04.04.01.000	Trasferimenti correnti a Istituzioni Sociali Private	2.791,03
	8286	23/05/2017	U.1.04.01.02.000	Trasferimenti correnti a Amministrazioni Locali	2.000,00
	9334	01/06/2017	U.1.04.01.02.000	Trasferimenti correnti a Amministrazioni Locali	420,00
	20210	27/10/2017	U.1.04.01.02.000	Trasferimenti correnti a Amministrazioni Locali	30.467,00
	20370	02/11/2017	U.1.04.01.02.000	Trasferimenti correnti a Amministrazioni Locali	1.988,00
	21257	17/11/2017	U.1.04.01.02.000	Trasferimenti correnti a Amministrazioni Locali	12.438,00
	25619	18/12/2017	U.1.04.01.02.000	Trasferimenti correnti a Amministrazioni Locali	5.301,76
				Totale	**55.557,79**
COMUNE DI SAN DONACI	5349	05/04/2017	U.1.04.01.02.000	Trasferimenti correnti a Amministrazioni Locali	1.262,00
	9335	01/06/2017	U.1.04.01.02.000	Trasferimenti correnti a Amministrazioni Locali	3.030,00
	20148	27/10/2017	U.1.04.01.02.000	Trasferimenti correnti a Amministrazioni Locali	21.163,00
	20341	02/11/2017	U.1.04.01.02.000	Trasferimenti correnti a Amministrazioni Locali	2.982,00
	21199	17/11/2017	U.1.04.01.02.000	Trasferimenti correnti a Amministrazioni Locali	12.370,00
	25878	18/12/2017	U.1.04.01.02.000	Trasferimenti correnti a Amministrazioni Locali	4.323,36
				Totale	**45.130,36**
COMUNE DI SAN DONATO DI LECCE	5350	05/04/2017	U.1.04.01.02.000	Trasferimenti correnti a Amministrazioni Locali	710,00
	9336	01/06/2017	U.1.04.01.02.000	Trasferimenti correnti a Amministrazioni Locali	840,00
	20211	27/10/2017	U.1.04.01.02.000	Trasferimenti correnti a Amministrazioni Locali	13.935,00
	21258	17/11/2017	U.1.04.01.02.000	Trasferimenti correnti a Amministrazioni Locali	8.495,00
	25620	18/12/2017	U.1.04.01.02.000	Trasferimenti correnti a Amministrazioni Locali	3.417,67
				Totale	**27.397,67**

REGIONE PUGLIA

'Art. 4 bis c. 2 D. lgs 33/2013 e ss.mm.'

Esercizio Finanziario 2017

PAGAMENTI EFFETTUATI NEL PERIODO dal 01/01/2017 al 31/12/2017suddivisi per beneficiario

1 Spese correnti

1.04 Trasferimenti correnti

Beneficiario	Mandato Numero	Mandato Data	Cod.IV Livello PDCF	Descrizione IV Livello PDCF	Importo Lordo Pagato
COMUNE DI SAN FERDINANDO DI PUGLIA	**5351**	05/04/2017	**U.1.04.01.02.000**	Trasferimenti correnti a Amministrazioni Locali	1.800,00
	7155	11/05/2017	**U.1.04.01.02.000**	Trasferimenti correnti a Amministrazioni Locali	15.000,00
	9101	06/06/2017	**U.1.04.01.02.000**	Trasferimenti correnti a Amministrazioni Locali	16.395,21
	9649	06/06/2017	**U.1.04.01.02.000**	Trasferimenti correnti a Amministrazioni Locali	7.236,54
	12652	17/07/2017	**U.1.04.01.02.000**	Trasferimenti correnti a Amministrazioni Locali	6.791,13
	12803	20/07/2017	**U.1.04.01.02.000**	Trasferimenti correnti a Amministrazioni Locali	51.927,00
	13116	27/07/2017	**U.1.04.01.02.000**	Trasferimenti correnti a Amministrazioni Locali	24.084,00
	13925	27/07/2017	**U.1.04.01.02.000**	Trasferimenti correnti a Amministrazioni Locali	1.323,00
	16662	15/09/2017	**U.1.04.01.02.000**	Trasferimenti correnti a Amministrazioni Locali	10.390,63
	16961	26/09/2017	**U.1.04.01.02.000**	Trasferimenti correnti a Amministrazioni Locali	1.339,01
	17676	29/09/2017	**U.1.04.01.02.000**	Trasferimenti correnti a Amministrazioni Locali	2.862,25
	20165	27/10/2017	**U.1.04.01.02.000**	Trasferimenti correnti a Amministrazioni Locali	25.880,00
	20346	02/11/2017	**U.1.04.01.02.000**	Trasferimenti correnti a Amministrazioni Locali	4.970,00
	21214	17/11/2017	**U.1.04.01.02.000**	Trasferimenti correnti a Amministrazioni Locali	46.799,00
	25597	18/12/2017	**U.1.04.01.02.000**	Trasferimenti correnti a Amministrazioni Locali	22.632,37
	26790	21/12/2017	**U.1.04.01.02.000**	Trasferimenti correnti a Amministrazioni Locali	16.395,21
	26804	22/12/2017	**U.1.04.01.02.000**	Trasferimenti correnti a Amministrazioni Locali	13.968,35
	26827	22/12/2017	**U.1.04.01.02.000**	Trasferimenti correnti a Amministrazioni Locali	136.557,60
				Totale	**406.351,30**
COMUNE DI SAN GIORGIO JONICO	**5352**	05/04/2017	**U.1.04.01.02.000**	Trasferimenti correnti a Amministrazioni Locali	874,90
	9337	01/06/2017	**U.1.04.01.02.000**	Trasferimenti correnti a Amministrazioni Locali	7.050,00
	20238	27/10/2017	**U.1.04.01.02.000**	Trasferimenti correnti a Amministrazioni Locali	50.460,00
	20381	02/11/2017	**U.1.04.01.02.000**	Trasferimenti correnti a Amministrazioni Locali	10.225,00
	21285	17/11/2017	**U.1.04.01.02.000**	Trasferimenti correnti a Amministrazioni Locali	24.394,00
	24044	13/12/2017	**U.1.04.04.01.000**	Trasferimenti correnti a Istituzioni Sociali Private	1.500,00
	25209	16/12/2017	**U.1.04.04.01.000**	Trasferimenti correnti a Istituzioni Sociali Private	5.000,00
	25900	18/12/2017	**U.1.04.01.02.000**	Trasferimenti correnti a Amministrazioni Locali	33.285,15
				Totale	**132.789,05**

1 Spese correnti

1.04 Trasferimenti correnti

Beneficiario	Mandato		Cod.IV Livello PDCF	Descrizione IV Livello PDCF	Importo Lordo Pagato
	Numero	Data			
COMUNE DI SAN GIOVANNI ROTONDO	5353	05/04/2017	U.1.04.01.02.000	Trasferimenti correnti a Amministrazioni Locali	358,00
	5603	11/04/2017	U.1.04.01.02.000	Trasferimenti correnti a Amministrazioni Locali	44.650,64
	5625	11/04/2017	U.1.04.01.02.000	Trasferimenti correnti a Amministrazioni Locali	77.686,88
	8245	23/05/2017	U.1.04.01.02.000	Trasferimenti correnti a Amministrazioni Locali	32.395,77
	9101	06/06/2017	U.1.04.01.02.000	Trasferimenti correnti a Amministrazioni Locali	21.234,80
	11682	30/06/2017	U.1.04.01.02.000	Trasferimenti correnti a Amministrazioni Locali	39.977,07
	11694	30/06/2017	U.1.04.01.02.000	Trasferimenti correnti a Amministrazioni Locali	58.831,98
	13125	27/07/2017	U.1.04.01.02.000	Trasferimenti correnti a Amministrazioni Locali	37.450,00
	15518	11/08/2017	U.1.04.01.02.000	Trasferimenti correnti a Amministrazioni Locali	58.831,97
	16983	26/09/2017	U.1.04.01.02.000	Trasferimenti correnti a Amministrazioni Locali	1.460,74
	18146	03/10/2017	U.1.04.01.02.000	Trasferimenti correnti a Amministrazioni Locali	117.663,95
	20018	27/10/2017	U.1.04.01.02.000	Trasferimenti correnti a Amministrazioni Locali	53.861,00
	20268	02/11/2017	U.1.04.01.02.000	Trasferimenti correnti a Amministrazioni Locali	7.952,00
	21082	17/11/2017	U.1.04.01.02.000	Trasferimenti correnti a Amministrazioni Locali	55.085,00
	22523	27/11/2017	U.1.04.01.02.000	Trasferimenti correnti a Amministrazioni Locali	8.391,00
	23548	13/12/2017	U.1.04.01.02.000	Trasferimenti correnti a Amministrazioni Locali	44.650,63
	24096	12/12/2017	U.1.04.01.02.000	Trasferimenti correnti a Amministrazioni Locali	117.663,95
	25843	18/12/2017	U.1.04.01.02.000	Trasferimenti correnti a Amministrazioni Locali	47.686,53
	26791	21/12/2017	U.1.04.01.02.000	Trasferimenti correnti a Amministrazioni Locali	21.234,80
				Totale	847.066,71

REGIONE PUGLIA

'Art. 4 bis c. 2 D. lgs 33/2013 e ss.mm.'

Esercizio Finanziario 2017

PAGAMENTI EFFETTUATI NEL PERIODO dal 01/01/2017 al 31/12/2017suddivisi per beneficiario

1 Spese correnti

1.04 Trasferimenti correnti

Beneficiario	Mandato Numero	Mandato Data	Cod.IV Livello PDCF	Descrizione IV Livello PDCF	Importo Lordo Pagato
COMUNE DI SAN MARCO IN LAMIS	5354	05/04/2017	U.1.04.01.02.000	Trasferimenti correnti a Amministrazioni Locali	2.400,00
	5963	27/04/2017	U.1.04.01.02.000	Trasferimenti correnti a Amministrazioni Locali	220.000,00
	5968	27/04/2017	U.1.04.01.02.000	Trasferimenti correnti a Amministrazioni Locali	210.600,00
	5983	27/04/2017	U.1.04.01.02.000	Trasferimenti correnti a Amministrazioni Locali	240.480,00
	7188	11/05/2017	U.1.04.01.02.000	Trasferimenti correnti a Amministrazioni Locali	78.965,60
	9338	01/06/2017	U.1.04.01.02.000	Trasferimenti correnti a Amministrazioni Locali	9.480,00
	12443	11/07/2017	U.1.04.01.02.000	Trasferimenti correnti a Amministrazioni Locali	180.129,79
	20111	27/10/2017	U.1.04.01.02.000	Trasferimenti correnti a Amministrazioni Locali	39.656,00
	20319	02/11/2017	U.1.04.01.02.000	Trasferimenti correnti a Amministrazioni Locali	5.964,00
	20981	17/11/2017	U.1.04.01.02.000	Trasferimenti correnti a Amministrazioni Locali	15.964,80
	21165	17/11/2017	U.1.04.01.02.000	Trasferimenti correnti a Amministrazioni Locali	68.969,00
	25869	18/12/2017	U.1.04.01.02.000	Trasferimenti correnti a Amministrazioni Locali	28.430,14
				Totale	1.101.039,33
COMUNE DI SAN MARCO LA CATOLA	2105	27/02/2017	U.1.04.01.02.000	Trasferimenti correnti a Amministrazioni Locali	3.501,34
	2107	27/02/2017	U.1.04.01.02.000	Trasferimenti correnti a Amministrazioni Locali	7.298,66
	7693	16/05/2017	U.1.04.01.02.000	Trasferimenti correnti a Amministrazioni Locali	10.800,00
	9339	01/06/2017	U.1.04.01.02.000	Trasferimenti correnti a Amministrazioni Locali	1.770,00
	16930	21/09/2017	U.1.04.01.02.000	Trasferimenti correnti a Amministrazioni Locali	15.000,00
	18428	17/10/2017	U.1.04.01.02.000	Trasferimenti correnti a Amministrazioni Locali	10.800,00
	20112	27/10/2017	U.1.04.01.02.000	Trasferimenti correnti a Amministrazioni Locali	5.737,00
	21166	17/11/2017	U.1.04.01.02.000	Trasferimenti correnti a Amministrazioni Locali	565,00
				Totale	55.472,00

1 Spese correnti

1.04 Trasferimenti correnti

Beneficiario	Mandato Numero	Mandato Data	Cod.IV Livello PDCF	Descrizione IV Livello PDCF	Importo Lordo Pagato
COMUNE DI SAN MARZANO DI SAN GIUSEPPE	1846	22/02/2017	U.1.04.01.02.000	Trasferimenti correnti a Amministrazioni Locali	6.000,00
	3318	13/03/2017	U.1.04.01.02.000	Trasferimenti correnti a Amministrazioni Locali	4.525,80
	8175	23/05/2017	U.1.04.01.02.000	Trasferimenti correnti a Amministrazioni Locali	4.517,66
	9340	01/06/2017	U.1.04.01.02.000	Trasferimenti correnti a Amministrazioni Locali	4.530,00
	13819	09/08/2017	U.1.04.01.02.000	Trasferimenti correnti a Amministrazioni Locali	1.000,00
	20239	27/10/2017	U.1.04.01.02.000	Trasferimenti correnti a Amministrazioni Locali	25.669,00
	20382	02/11/2017	U.1.04.01.02.000	Trasferimenti correnti a Amministrazioni Locali	2.982,00
	21286	17/11/2017	U.1.04.01.02.000	Trasferimenti correnti a Amministrazioni Locali	26.475,00
	25901	18/12/2017	U.1.04.01.02.000	Trasferimenti correnti a Amministrazioni Locali	2.329,40
	26259	19/12/2017	U.1.04.01.02.000	Trasferimenti correnti a Amministrazioni Locali	1.165,80
	26279	19/12/2017	U.1.04.01.02.000	Trasferimenti correnti a Amministrazioni Locali	3.017,20
	26281	19/12/2017	U.1.04.01.02.000	Trasferimenti correnti a Amministrazioni Locali	3.060,00
	26672	21/12/2017	U.1.04.01.02.000	Trasferimenti correnti a Amministrazioni Locali	7.200,00
				Totale	**92.471,86**
COMUNE DI SAN MICHELE SALENTINO	9341	01/06/2017	U.1.04.01.02.000	Trasferimenti correnti a Amministrazioni Locali	3.960,00
	20088	27/10/2017	U.1.04.01.02.000	Trasferimenti correnti a Amministrazioni Locali	14.690,00
	21146	17/11/2017	U.1.04.01.02.000	Trasferimenti correnti a Amministrazioni Locali	6.558,00
	25862	18/12/2017	U.1.04.01.02.000	Trasferimenti correnti a Amministrazioni Locali	1.922,51
				Totale	**27.130,51**
COMUNE DI SAN NICANDRO GARGANICO	5355	05/04/2017	U.1.04.01.02.000	Trasferimenti correnti a Amministrazioni Locali	139,00
	9342	01/06/2017	U.1.04.01.02.000	Trasferimenti correnti a Amministrazioni Locali	8.700,00
	20166	27/10/2017	U.1.04.01.02.000	Trasferimenti correnti a Amministrazioni Locali	21.456,00
	20347	02/11/2017	U.1.04.01.02.000	Trasferimenti correnti a Amministrazioni Locali	4.970,00
	21215	17/11/2017	U.1.04.01.02.000	Trasferimenti correnti a Amministrazioni Locali	40.688,00
	23789	07/12/2017	U.1.04.01.02.000	Trasferimenti correnti a Amministrazioni Locali	2.380,00
	25886	18/12/2017	U.1.04.01.02.000	Trasferimenti correnti a Amministrazioni Locali	10.152,07
				Totale	**88.485,07**

REGIONE PUGLIA

'Art. 4 bis c. 2 D. lgs 33/2013 e ss.mm.'

Esercizio Finanziario 2017

PAGAMENTI EFFETTUATI NEL PERIODO dal 01/01/2017 al 31/12/2017suddivisi per beneficiario

1 Spese correnti

1.04 Trasferimenti correnti

Beneficiario	Mandato Numero	Mandato Data	Cod.IV Livello PDCF	Descrizione IV Livello PDCF	Importo Lordo Pagato
COMUNE DI SAN PANCRAZIO SALENTINO	**5356**	05/04/2017	**U.1.04.01.02.000**	Trasferimenti correnti a Amministrazioni Locali	1.811,48
	9343	01/06/2017	**U.1.04.01.02.000**	Trasferimenti correnti a Amministrazioni Locali	4.950,00
	20049	27/10/2017	**U.1.04.01.02.000**	Trasferimenti correnti a Amministrazioni Locali	25.436,00
	20288	02/11/2017	**U.1.04.01.02.000**	Trasferimenti correnti a Amministrazioni Locali	994,00
	21111	17/11/2017	**U.1.04.01.02.000**	Trasferimenti correnti a Amministrazioni Locali	23.101,00
	25856	18/12/2017	**U.1.04.01.02.000**	Trasferimenti correnti a Amministrazioni Locali	2.399,17
				Totale	**58.691,65**
COMUNE DI SAN PAOLO DI CIVITATE	**5357**	05/04/2017	**U.1.04.01.02.000**	Trasferimenti correnti a Amministrazioni Locali	1.375,00
	9344	01/06/2017	**U.1.04.01.02.000**	Trasferimenti correnti a Amministrazioni Locali	8.520,00
	19990	27/10/2017	**U.1.04.01.02.000**	Trasferimenti correnti a Amministrazioni Locali	16.206,00
	21055	17/11/2017	**U.1.04.01.02.000**	Trasferimenti correnti a Amministrazioni Locali	16.543,00
	25829	18/12/2017	**U.1.04.01.02.000**	Trasferimenti correnti a Amministrazioni Locali	3.555,45
				Totale	**46.199,45**
COMUNE DI SAN PIETRO IN LAMA	**9345**	01/06/2017	**U.1.04.01.02.000**	Trasferimenti correnti a Amministrazioni Locali	450,00
	20243	27/10/2017	**U.1.04.01.02.000**	Trasferimenti correnti a Amministrazioni Locali	40.435,00
	21290	17/11/2017	**U.1.04.01.02.000**	Trasferimenti correnti a Amministrazioni Locali	3.503,00
	25635	18/12/2017	**U.1.04.01.02.000**	Trasferimenti correnti a Amministrazioni Locali	9.814,95
				Totale	**54.202,95**
COMUNE DI SAN PIETRO VERNOTICO	**5358**	05/04/2017	**U.1.04.01.02.000**	Trasferimenti correnti a Amministrazioni Locali	358,05
	9346	01/06/2017	**U.1.04.01.02.000**	Trasferimenti correnti a Amministrazioni Locali	4.320,00
	20005	27/10/2017	**U.1.04.01.02.000**	Trasferimenti correnti a Amministrazioni Locali	25.819,00
	20260	02/11/2017	**U.1.04.01.02.000**	Trasferimenti correnti a Amministrazioni Locali	1.988,00
	21069	17/11/2017	**U.1.04.01.02.000**	Trasferimenti correnti a Amministrazioni Locali	23.353,00
	25835	18/12/2017	**U.1.04.01.02.000**	Trasferimenti correnti a Amministrazioni Locali	33.500,05
				Totale	**89.338,10**

1 Spese correnti

1.04 Trasferimenti correnti

Beneficiario	Mandato		Cod.IV Livello PDCF	Descrizione IV Livello PDCF	Importo Lordo Pagato
	Numero	Data			
COMUNE DI SAN SEVERO	5571	10/04/2017	U.1.04.01.02.000	Trasferimenti correnti a Amministrazioni Locali	123.893,00
	5603	11/04/2017	U.1.04.01.02.000	Trasferimenti correnti a Amministrazioni Locali	29.785,67
	5625	11/04/2017	U.1.04.01.02.000	Trasferimenti correnti a Amministrazioni Locali	52.004,80
	6444	28/04/2017	U.1.04.01.02.000	Trasferimenti correnti a Amministrazioni Locali	367.900,00
	6448	28/04/2017	U.1.04.01.02.000	Trasferimenti correnti a Amministrazioni Locali	363.000,00
	6452	28/04/2017	U.1.04.01.02.000	Trasferimenti correnti a Amministrazioni Locali	420.480,00
	8017	23/05/2017	U.1.04.01.02.000	Trasferimenti correnti a Amministrazioni Locali	14.344,65
	9101	06/06/2017	U.1.04.01.02.000	Trasferimenti correnti a Amministrazioni Locali	48.209,33
	11682	30/06/2017	U.1.04.01.02.000	Trasferimenti correnti a Amministrazioni Locali	26.761,27
	11694	30/06/2017	U.1.04.01.02.000	Trasferimenti correnti a Amministrazioni Locali	39.383,04
	13926	27/07/2017	U.1.04.01.02.000	Trasferimenti correnti a Amministrazioni Locali	2.646,00
	15518	11/08/2017	U.1.04.01.02.000	Trasferimenti correnti a Amministrazioni Locali	39.383,03
	16379	12/09/2017	U.1.04.01.02.000	Trasferimenti correnti a Amministrazioni Locali	98.657,91
	17011	26/09/2017	U.1.04.01.02.000	Trasferimenti correnti a Amministrazioni Locali	4.138,76
	18146	03/10/2017	U.1.04.01.02.000	Trasferimenti correnti a Amministrazioni Locali	78.766,07
	19404	30/10/2017	U.1.04.01.02.000	Trasferimenti correnti a Amministrazioni Locali	304.078,06
	20099	27/10/2017	U.1.04.01.02.000	Trasferimenti correnti a Amministrazioni Locali	133.991,00
	20315	02/11/2017	U.1.04.01.02.000	Trasferimenti correnti a Amministrazioni Locali	11.928,00
	20981	17/11/2017	U.1.04.01.02.000	Trasferimenti correnti a Amministrazioni Locali	16.000,00
	21155	17/11/2017	U.1.04.01.02.000	Trasferimenti correnti a Amministrazioni Locali	183.021,00
	23548	13/12/2017	U.1.04.01.02.000	Trasferimenti correnti a Amministrazioni Locali	29.785,66
	24097	12/12/2017	U.1.04.01.02.000	Trasferimenti correnti a Amministrazioni Locali	78.766,07
	24597	13/12/2017	U.1.04.01.02.000	Trasferimenti correnti a Amministrazioni Locali	780,00
	25778	19/12/2017	U.1.04.01.02.000	Trasferimenti correnti a Amministrazioni Locali	6.995,65
	25866	18/12/2017	U.1.04.01.02.000	Trasferimenti correnti a Amministrazioni Locali	77.276,49
	26792	21/12/2017	U.1.04.01.02.000	Trasferimenti correnti a Amministrazioni Locali	48.209,32
	26800	22/12/2017	U.1.04.01.02.000	Trasferimenti correnti a Amministrazioni Locali	378.880,40
				Totale	2.979.065,18

REGIONE PUGLIA

'Art. 4 bis c. 2 D. lgs 33/2013 e ss.mm.'

Esercizio Finanziario 2017

PAGAMENTI EFFETTUATI NEL PERIODO dal 01/01/2017 al 31/12/2017suddivisi per beneficiario

1 Spese correnti

1.04 Trasferimenti correnti

Beneficiario	Mandato Numero	Mandato Data	Cod.IV Livello PDCF	Descrizione IV Livello PDCF	Importo Lordo Pagato
COMUNE DI SAN VITO DEI NORMANNI	5359	05/04/2017	U.1.04.01.02.000	Trasferimenti correnti a Amministrazioni Locali	2.510,00
	9347	01/06/2017	U.1.04.01.02.000	Trasferimenti correnti a Amministrazioni Locali	8.070,00
	20149	27/10/2017	U.1.04.01.02.000	Trasferimenti correnti a Amministrazioni Locali	45.614,00
	21200	17/11/2017	U.1.04.01.02.000	Trasferimenti correnti a Amministrazioni Locali	31.745,00
	25879	18/12/2017	U.1.04.01.02.000	Trasferimenti correnti a Amministrazioni Locali	36.907,79
	26745	22/12/2017	U.1.04.01.02.000	Trasferimenti correnti a Amministrazioni Locali	414.895,50
				Totale	**539.742,29**
COMUNE DI SANARICA	9348	01/06/2017	U.1.04.01.02.000	Trasferimenti correnti a Amministrazioni Locali	240,00
	20160	27/10/2017	U.1.04.01.02.000	Trasferimenti correnti a Amministrazioni Locali	1.860,00
	21210	17/11/2017	U.1.04.01.02.000	Trasferimenti correnti a Amministrazioni Locali	2.981,00
				Totale	**5.081,00**
COMUNE DI SANNICANDRO DI BARI	5360	05/04/2017	U.1.04.01.02.000	Trasferimenti correnti a Amministrazioni Locali	165,00
	9349	01/06/2017	U.1.04.01.02.000	Trasferimenti correnti a Amministrazioni Locali	7.830,00
	20135	27/10/2017	U.1.04.01.02.000	Trasferimenti correnti a Amministrazioni Locali	18.208,00
	20331	02/11/2017	U.1.04.01.02.000	Trasferimenti correnti a Amministrazioni Locali	1.988,00
	21186	17/11/2017	U.1.04.01.02.000	Trasferimenti correnti a Amministrazioni Locali	27.721,00
	22596	29/11/2017	U.1.04.01.02.000	Trasferimenti correnti a Amministrazioni Locali	2.711,48
	25591	18/12/2017	U.1.04.01.02.000	Trasferimenti correnti a Amministrazioni Locali	10.961,51
				Totale	**69.584,99**
COMUNE DI SANNICOLA	20212	27/10/2017	U.1.04.01.02.000	Trasferimenti correnti a Amministrazioni Locali	25.518,00
	21259	17/11/2017	U.1.04.01.02.000	Trasferimenti correnti a Amministrazioni Locali	8.048,00
	25621	18/12/2017	U.1.04.01.02.000	Trasferimenti correnti a Amministrazioni Locali	3.809,33
				Totale	**37.375,33**

1 Spese correnti

1.04 Trasferimenti correnti

Beneficiario	Mandato Numero	Mandato Data	Cod.IV Livello PDCF	Descrizione IV Livello PDCF	Importo Lordo Pagato
COMUNE DI SANTA CESAREA TERME	6465	28/04/2017	U.1.04.01.02.000	Trasferimenti correnti a Amministrazioni Locali	2.000,00
	8245	23/05/2017	U.1.04.01.02.000	Trasferimenti correnti a Amministrazioni Locali	120.814,04
	9350	01/06/2017	U.1.04.01.02.000	Trasferimenti correnti a Amministrazioni Locali	510,00
	20213	27/10/2017	U.1.04.01.02.000	Trasferimenti correnti a Amministrazioni Locali	32.176,00
	21260	17/11/2017	U.1.04.01.02.000	Trasferimenti correnti a Amministrazioni Locali	1.788,00
				Totale	157.288,04
COMUNE DI SANT'AGATA DI PUGLIA	9351	01/06/2017	U.1.04.01.02.000	Trasferimenti correnti a Amministrazioni Locali	9.360,00
	20092	27/10/2017	U.1.04.01.02.000	Trasferimenti correnti a Amministrazioni Locali	12.340,00
	20874	17/11/2017	U.1.04.01.02.000	Trasferimenti correnti a Amministrazioni Locali	30.000,00
	26188	22/12/2017	U.1.04.01.02.000	Trasferimenti correnti a Amministrazioni Locali	10.169,76
				Totale	61.869,76

REGIONE PUGLIA

'Art. 4 bis c. 2 D. lgs 33/2013 e ss.mm.'

Esercizio Finanziario 2017

PAGAMENTI EFFETTUATI NEL PERIODO dal 01/01/2017 al 31/12/2017suddivisi per beneficiario

1 Spese correnti

1.04 Trasferimenti correnti

Beneficiario	Mandato		Cod.IV Livello PDCF	Descrizione IV Livello PDCF	Importo Lordo Pagato
	Numero	Data			
COMUNE DI SANTERAMO IN COLLE	5361	05/04/2017	U.1.04.01.02.000	Trasferimenti correnti a Amministrazioni Locali	5.375,00
	5603	11/04/2017	U.1.04.01.02.000	Trasferimenti correnti a Amministrazioni Locali	8.072,39
	5625	11/04/2017	U.1.04.01.02.000	Trasferimenti correnti a Amministrazioni Locali	14.517,63
	9101	06/06/2017	U.1.04.01.02.000	Trasferimenti correnti a Amministrazioni Locali	16.321,32
	12682	17/07/2017	U.1.04.01.02.000	Trasferimenti correnti a Amministrazioni Locali	10.994,15
	12683	17/07/2017	U.1.04.01.02.000	Trasferimenti correnti a Amministrazioni Locali	7.470,66
	13927	27/07/2017	U.1.04.01.02.000	Trasferimenti correnti a Amministrazioni Locali	1.323,00
	15518	11/08/2017	U.1.04.01.02.000	Trasferimenti correnti a Amministrazioni Locali	10.994,14
	17006	26/09/2017	U.1.04.01.02.000	Trasferimenti correnti a Amministrazioni Locali	1.339,01
	18384	06/10/2017	U.1.04.01.02.000	Trasferimenti correnti a Amministrazioni Locali	21.988,29
	20079	27/10/2017	U.1.04.01.02.000	Trasferimenti correnti a Amministrazioni Locali	61.551,00
	20304	02/11/2017	U.1.04.01.02.000	Trasferimenti correnti a Amministrazioni Locali	3.976,00
	21002	14/12/2017	U.1.04.01.02.000	Trasferimenti correnti a Amministrazioni Locali	8.250,00
	21139	17/11/2017	U.1.04.01.02.000	Trasferimenti correnti a Amministrazioni Locali	87.076,00
	22596	29/11/2017	U.1.04.01.02.000	Trasferimenti correnti a Amministrazioni Locali	8.134,44
	23548	13/12/2017	U.1.04.01.02.000	Trasferimenti correnti a Amministrazioni Locali	8.072,39
	25273	15/12/2017	U.1.04.01.02.000	Trasferimenti correnti a Amministrazioni Locali	21.988,29
	25559	18/12/2017	U.1.04.01.02.000	Trasferimenti correnti a Amministrazioni Locali	77.760,69
	26793	21/12/2017	U.1.04.01.02.000	Trasferimenti correnti a Amministrazioni Locali	16.321,31
				Totale	391.525,71

1 Spese correnti

1.04 Trasferimenti correnti

Beneficiario	Mandato Numero	Mandato Data	Cod.IV Livello PDCF	Descrizione IV Livello PDCF	Importo Lordo Pagato
COMUNE DI SAVA	5362	05/04/2017	U.1.04.01.02.000	Trasferimenti correnti a Amministrazioni Locali	370,54
	5603	11/04/2017	U.1.04.01.02.000	Trasferimenti correnti a Amministrazioni Locali	7.693,58
	5625	11/04/2017	U.1.04.01.02.000	Trasferimenti correnti a Amministrazioni Locali	12.021,29
	9352	01/06/2017	U.1.04.01.02.000	Trasferimenti correnti a Amministrazioni Locali	8.400,00
	11682	30/06/2017	U.1.04.01.02.000	Trasferimenti correnti a Amministrazioni Locali	6.186,06
	11694	30/06/2017	U.1.04.01.02.000	Trasferimenti correnti a Amministrazioni Locali	9.103,68
	15518	11/08/2017	U.1.04.01.02.000	Trasferimenti correnti a Amministrazioni Locali	9.103,67
	18146	03/10/2017	U.1.04.01.02.000	Trasferimenti correnti a Amministrazioni Locali	18.207,35
	20240	27/10/2017	U.1.04.01.02.000	Trasferimenti correnti a Amministrazioni Locali	45.217,00
	21287	17/11/2017	U.1.04.01.02.000	Trasferimenti correnti a Amministrazioni Locali	33.087,00
	22596	29/11/2017	U.1.04.01.02.000	Trasferimenti correnti a Amministrazioni Locali	5.422,96
	23548	13/12/2017	U.1.04.01.02.000	Trasferimenti correnti a Amministrazioni Locali	7.693,57
	24098	12/12/2017	U.1.04.01.02.000	Trasferimenti correnti a Amministrazioni Locali	18.207,35
	25303	16/12/2017	U.1.04.01.02.000	Trasferimenti correnti a Amministrazioni Locali	150.000,00
	25902	18/12/2017	U.1.04.01.02.000	Trasferimenti correnti a Amministrazioni Locali	16.793,57
				Totale	**347.507,62**
COMUNE DI SCORRANO	9353	01/06/2017	U.1.04.01.02.000	Trasferimenti correnti a Amministrazioni Locali	660,00
	20214	27/10/2017	U.1.04.01.02.000	Trasferimenti correnti a Amministrazioni Locali	10.479,00
	21261	17/11/2017	U.1.04.01.02.000	Trasferimenti correnti a Amministrazioni Locali	16.991,00
	25622	18/12/2017	U.1.04.01.02.000	Trasferimenti correnti a Amministrazioni Locali	9.674,68
				Totale	**37.804,68**
COMUNE DI SECLI'	9354	01/06/2017	U.1.04.01.02.000	Trasferimenti correnti a Amministrazioni Locali	180,00
	20215	27/10/2017	U.1.04.01.02.000	Trasferimenti correnti a Amministrazioni Locali	8.371,00
	21262	17/11/2017	U.1.04.01.02.000	Trasferimenti correnti a Amministrazioni Locali	3.875,00
	25623	18/12/2017	U.1.04.01.02.000	Trasferimenti correnti a Amministrazioni Locali	408,53
				Totale	**12.834,53**

REGIONE PUGLIA

'Art. 4 bis c. 2 D. lgs 33/2013 e ss.mm.'

Esercizio Finanziario 2017

PAGAMENTI EFFETTUATI NEL PERIODO dal 01/01/2017 al 31/12/2017suddivisi per beneficiario

1 Spese correnti

1.04 Trasferimenti correnti

Beneficiario	Mandato Numero	Mandato Data	Cod.IV Livello PDCF	Descrizione IV Livello PDCF	Importo Lordo Pagato
COMUNE DI SERRACAPRIOLA	5363	05/04/2017	U.1.04.01.02.000	Trasferimenti correnti a Amministrazioni Locali	220,00
	9355	01/06/2017	U.1.04.01.02.000	Trasferimenti correnti a Amministrazioni Locali	8.850,00
	19152	24/10/2017	U.1.04.01.02.000	Trasferimenti correnti a Amministrazioni Locali	6.533,78
	20167	27/10/2017	U.1.04.01.02.000	Trasferimenti correnti a Amministrazioni Locali	13.023,00
	20348	02/11/2017	U.1.04.01.02.000	Trasferimenti correnti a Amministrazioni Locali	994,00
	21216	17/11/2017	U.1.04.01.02.000	Trasferimenti correnti a Amministrazioni Locali	7.601,00
	25887	18/12/2017	U.1.04.01.02.000	Trasferimenti correnti a Amministrazioni Locali	453,64
				Totale	**37.675,42**
COMUNE DI SOGLIANO CAVOUR	20216	27/10/2017	U.1.04.01.02.000	Trasferimenti correnti a Amministrazioni Locali	10.324,00
	20371	02/11/2017	U.1.04.01.02.000	Trasferimenti correnti a Amministrazioni Locali	2.982,00
	21263	17/11/2017	U.1.04.01.02.000	Trasferimenti correnti a Amministrazioni Locali	9.688,00
	25624	18/12/2017	U.1.04.01.02.000	Trasferimenti correnti a Amministrazioni Locali	1.736,25
				Totale	**24.730,25**
COMUNE DI SOLETO	1027	10/02/2017	U.1.04.01.02.000	Trasferimenti correnti a Amministrazioni Locali	4.200,00
	5510	06/04/2017	U.1.04.01.02.000	Trasferimenti correnti a Amministrazioni Locali	396,00
	9356	01/06/2017	U.1.04.01.02.000	Trasferimenti correnti a Amministrazioni Locali	270,00
	13822	09/08/2017	U.1.04.01.02.000	Trasferimenti correnti a Amministrazioni Locali	1.025,00
	20217	27/10/2017	U.1.04.01.02.000	Trasferimenti correnti a Amministrazioni Locali	12.602,00
	21264	17/11/2017	U.1.04.01.02.000	Trasferimenti correnti a Amministrazioni Locali	9.688,00
	26209	22/12/2017	U.1.04.01.02.000	Trasferimenti correnti a Amministrazioni Locali	4.881,42
	26981	27/12/2017	U.1.04.01.02.000	Trasferimenti correnti a Amministrazioni Locali	5.888,00
				Totale	**38.950,42**
COMUNE DI SPECCHIA	5365	05/04/2017	U.1.04.01.02.000	Trasferimenti correnti a Amministrazioni Locali	1.728,00
	9357	01/06/2017	U.1.04.01.02.000	Trasferimenti correnti a Amministrazioni Locali	660,00
	20218	27/10/2017	U.1.04.01.02.000	Trasferimenti correnti a Amministrazioni Locali	16.079,00
	21265	17/11/2017	U.1.04.01.02.000	Trasferimenti correnti a Amministrazioni Locali	9.422,00
	25625	18/12/2017	U.1.04.01.02.000	Trasferimenti correnti a Amministrazioni Locali	888,57
				Totale	**28.777,57**

1 Spese correnti

1.04 Trasferimenti correnti

Beneficiario	Mandato Numero	Mandato Data	Cod.IV Livello PDCF	Descrizione IV Livello PDCF	Importo Lordo Pagato
COMUNE DI SPINAZZOLA	5366	05/04/2017	U.1.04.01.02.000	Trasferimenti correnti a Amministrazioni Locali	350,48
	5603	11/04/2017	U.1.04.01.02.000	Trasferimenti correnti a Amministrazioni Locali	3.081,04
	5625	11/04/2017	U.1.04.01.02.000	Trasferimenti correnti a Amministrazioni Locali	5.934,63
	9358	01/06/2017	U.1.04.01.02.000	Trasferimenti correnti a Amministrazioni Locali	6.210,00
	12682	17/07/2017	U.1.04.01.02.000	Trasferimenti correnti a Amministrazioni Locali	4.494,28
	12683	17/07/2017	U.1.04.01.02.000	Trasferimenti correnti a Amministrazioni Locali	3.053,92
	15518	11/08/2017	U.1.04.01.02.000	Trasferimenti correnti a Amministrazioni Locali	4.494,27
	18384	06/10/2017	U.1.04.01.02.000	Trasferimenti correnti a Amministrazioni Locali	8.988,55
	20103	27/10/2017	U.1.04.01.02.000	Trasferimenti correnti a Amministrazioni Locali	15.148,00
	20318	02/11/2017	U.1.04.01.02.000	Trasferimenti correnti a Amministrazioni Locali	1.988,00
	21158	17/11/2017	U.1.04.01.02.000	Trasferimenti correnti a Amministrazioni Locali	12.668,00
	22886	29/11/2017	U.1.04.01.02.000	Trasferimenti correnti a Amministrazioni Locali	8.015,40
	23548	13/12/2017	U.1.04.01.02.000	Trasferimenti correnti a Amministrazioni Locali	3.081,04
	25276	15/12/2017	U.1.04.01.02.000	Trasferimenti correnti a Amministrazioni Locali	8.988,55
	25575	18/12/2017	U.1.04.01.02.000	Trasferimenti correnti a Amministrazioni Locali	3.264,01
				Totale	**89.760,17**
COMUNE DI SPONGANO	5367	05/04/2017	U.1.04.01.02.000	Trasferimenti correnti a Amministrazioni Locali	290,00
	9359	01/06/2017	U.1.04.01.02.000	Trasferimenti correnti a Amministrazioni Locali	270,00
	19993	27/10/2017	U.1.04.01.02.000	Trasferimenti correnti a Amministrazioni Locali	9.254,00
	20253	02/11/2017	U.1.04.01.02.000	Trasferimenti correnti a Amministrazioni Locali	1.988,00
	21058	17/11/2017	U.1.04.01.02.000	Trasferimenti correnti a Amministrazioni Locali	6.409,00
				Totale	**18.211,00**
COMUNE DI SQUINZANO	9360	01/06/2017	U.1.04.01.02.000	Trasferimenti correnti a Amministrazioni Locali	2.700,00
	20219	27/10/2017	U.1.04.01.02.000	Trasferimenti correnti a Amministrazioni Locali	26.516,00
	20372	02/11/2017	U.1.04.01.02.000	Trasferimenti correnti a Amministrazioni Locali	994,00
	21266	17/11/2017	U.1.04.01.02.000	Trasferimenti correnti a Amministrazioni Locali	30.553,00
	25626	18/12/2017	U.1.04.01.02.000	Trasferimenti correnti a Amministrazioni Locali	14.172,18
				Totale	**74.935,18**

REGIONE PUGLIA

'Art. 4 bis c. 2 D. lgs 33/2013 e ss.mm.'

Esercizio Finanziario 2017

PAGAMENTI EFFETTUATI NEL PERIODO dal 01/01/2017 al 31/12/2017suddivisi per beneficiario

1 Spese correnti

1.04 Trasferimenti correnti

Beneficiario	Mandato Numero	Mandato Data	Cod.IV Livello PDCF	Descrizione IV Livello PDCF	Importo Lordo Pagato
COMUNE DI STATTE	**5368**	05/04/2017	**U.1.04.01.02.000**	Trasferimenti correnti a Amministrazioni Locali	3.517,00
	9361	01/06/2017	**U.1.04.01.02.000**	Trasferimenti correnti a Amministrazioni Locali	1.080,00
	20242	27/10/2017	**U.1.04.01.02.000**	Trasferimenti correnti a Amministrazioni Locali	5.602,00
	20383	02/11/2017	**U.1.04.01.02.000**	Trasferimenti correnti a Amministrazioni Locali	2.982,00
	21289	17/11/2017	**U.1.04.01.02.000**	Trasferimenti correnti a Amministrazioni Locali	30.669,00
	25903	18/12/2017	**U.1.04.01.02.000**	Trasferimenti correnti a Amministrazioni Locali	17.737,44
				Totale	**61.587,44**
COMUNE DI STERNATIA	**9362**	01/06/2017	**U.1.04.01.02.000**	Trasferimenti correnti a Amministrazioni Locali	810,00
	13819	09/08/2017	**U.1.04.01.02.000**	Trasferimenti correnti a Amministrazioni Locali	875,00
	20220	27/10/2017	**U.1.04.01.02.000**	Trasferimenti correnti a Amministrazioni Locali	4.033,00
	21267	17/11/2017	**U.1.04.01.02.000**	Trasferimenti correnti a Amministrazioni Locali	816,00
				Totale	**6.534,00**
COMUNE DI STORNARA	**9363**	01/06/2017	**U.1.04.01.02.000**	Trasferimenti correnti a Amministrazioni Locali	5.910,00
	20168	27/10/2017	**U.1.04.01.02.000**	Trasferimenti correnti a Amministrazioni Locali	16.585,00
	20349	02/11/2017	**U.1.04.01.02.000**	Trasferimenti correnti a Amministrazioni Locali	8.946,00
	21217	17/11/2017	**U.1.04.01.02.000**	Trasferimenti correnti a Amministrazioni Locali	10.135,00
	25888	18/12/2017	**U.1.04.01.02.000**	Trasferimenti correnti a Amministrazioni Locali	2.045,82
				Totale	**43.621,82**
COMUNE DI STORNARELLA	**5369**	05/04/2017	**U.1.04.01.02.000**	Trasferimenti correnti a Amministrazioni Locali	500,00
	9364	01/06/2017	**U.1.04.01.02.000**	Trasferimenti correnti a Amministrazioni Locali	9.270,00
	20169	27/10/2017	**U.1.04.01.02.000**	Trasferimenti correnti a Amministrazioni Locali	22.972,00
	20350	02/11/2017	**U.1.04.01.02.000**	Trasferimenti correnti a Amministrazioni Locali	3.976,00
	21218	17/11/2017	**U.1.04.01.02.000**	Trasferimenti correnti a Amministrazioni Locali	9.454,00
	22596	29/11/2017	**U.1.04.01.02.000**	Trasferimenti correnti a Amministrazioni Locali	2.711,48
	25889	18/12/2017	**U.1.04.01.02.000**	Trasferimenti correnti a Amministrazioni Locali	1.612,94
				Totale	**50.496,42**

1 Spese correnti

1.04 Trasferimenti correnti

Beneficiario	Mandato Numero	Mandato Data	Cod.IV Livello PDCF	Descrizione IV Livello PDCF	Importo Lordo Pagato
COMUNE DI SUPERSANO	5370	05/04/2017	U.1.04.01.02.000	Trasferimenti correnti a Amministrazioni Locali	718,56
	9365	01/06/2017	U.1.04.01.02.000	Trasferimenti correnti a Amministrazioni Locali	1.470,00
	20025	27/10/2017	U.1.04.01.02.000	Trasferimenti correnti a Amministrazioni Locali	18.114,00
	20273	02/11/2017	U.1.04.01.02.000	Trasferimenti correnti a Amministrazioni Locali	2.982,00
	21089	17/11/2017	U.1.04.01.02.000	Trasferimenti correnti a Amministrazioni Locali	5.813,00
	25535	18/12/2017	U.1.04.01.02.000	Trasferimenti correnti a Amministrazioni Locali	527,16
				Totale	**29.624,72**
COMUNE DI SURANO	5371	05/04/2017	U.1.04.01.02.000	Trasferimenti correnti a Amministrazioni Locali	146,00
	9366	01/06/2017	U.1.04.01.02.000	Trasferimenti correnti a Amministrazioni Locali	300,00
	20057	27/10/2017	U.1.04.01.02.000	Trasferimenti correnti a Amministrazioni Locali	2.526,00
	21119	17/11/2017	U.1.04.01.02.000	Trasferimenti correnti a Amministrazioni Locali	1.490,00
				Totale	**4.462,00**
COMUNE DI SURBO	5372	05/04/2017	U.1.04.01.02.000	Trasferimenti correnti a Amministrazioni Locali	1.068,55
	9367	01/06/2017	U.1.04.01.02.000	Trasferimenti correnti a Amministrazioni Locali	1.470,00
	20221	27/10/2017	U.1.04.01.02.000	Trasferimenti correnti a Amministrazioni Locali	37.813,00
	20373	02/11/2017	U.1.04.01.02.000	Trasferimenti correnti a Amministrazioni Locali	994,00
	21268	17/11/2017	U.1.04.01.02.000	Trasferimenti correnti a Amministrazioni Locali	36.366,00
	23195	05/12/2017	U.1.04.01.02.000	Trasferimenti correnti a Amministrazioni Locali	12.000,00
	25627	18/12/2017	U.1.04.01.02.000	Trasferimenti correnti a Amministrazioni Locali	10.865,57
				Totale	**100.577,12**

REGIONE PUGLIA

'Art. 4 bis c. 2 D. lgs 33/2013 e ss.mm.'

Esercizio Finanziario 2017

PAGAMENTI EFFETTUATI NEL PERIODO dal 01/01/2017 al 31/12/2017suddivisi per beneficiario

1 Spese correnti

1.04 Trasferimenti correnti

Beneficiario	Mandato Numero	Mandato Data	Cod.IV Livello PDCF	Descrizione IV Livello PDCF	Importo Lordo Pagato
COMUNE DI TARANTO	5162	10/04/2017	U.1.04.01.02.000	Trasferimenti correnti a Amministrazioni Locali	612.300,00
	5164	10/04/2017	U.1.04.01.02.000	Trasferimenti correnti a Amministrazioni Locali	540.000,00
	5373	05/04/2017	U.1.04.01.02.000	Trasferimenti correnti a Amministrazioni Locali	21.011,00
	5603	11/04/2017	U.1.04.01.02.000	Trasferimenti correnti a Amministrazioni Locali	655.229,60
	5625	11/04/2017	U.1.04.01.02.000	Trasferimenti correnti a Amministrazioni Locali	2.830.388,00
	6000	27/04/2017	U.1.04.01.02.000	Trasferimenti correnti a Amministrazioni Locali	474.978,62
	8245	23/05/2017	U.1.04.01.02.000	Trasferimenti correnti a Amministrazioni Locali	89.136,39
	11691	30/06/2017	U.1.04.01.02.000	Trasferimenti correnti a Amministrazioni Locali	1.240.536,13
	11692	30/06/2017	U.1.04.01.02.000	Trasferimenti correnti a Amministrazioni Locali	215.959,82
	11700	30/06/2017	U.1.04.01.02.000	Trasferimenti correnti a Amministrazioni Locali	1.927.482,16
	11701	30/06/2017	U.1.04.01.02.000	Trasferimenti correnti a Amministrazioni Locali	215.959,82
	15518	11/08/2017	U.1.04.01.02.000	Trasferimenti correnti a Amministrazioni Locali	2.143.441,97
	16378	12/09/2017	U.1.04.01.02.000	Trasferimenti correnti a Amministrazioni Locali	13.749,59
	17058	21/09/2017	U.1.04.01.02.000	Trasferimenti correnti a Amministrazioni Locali	125.188,73
	17062	21/09/2017	U.1.04.01.02.000	Trasferimenti correnti a Amministrazioni Locali	31.920,43
	18146	03/10/2017	U.1.04.01.02.000	Trasferimenti correnti a Amministrazioni Locali	4.070.924,13
	18164	03/10/2017	U.1.04.01.02.000	Trasferimenti correnti a Amministrazioni Locali	215.959,82
	18851	17/10/2017	U.1.04.01.01.000	Trasferimenti correnti a Amministrazioni Centrali	16.000,00
	20011	27/10/2017	U.1.04.01.02.000	Trasferimenti correnti a Amministrazioni Locali	255.826,00
	20265	02/11/2017	U.1.04.01.02.000	Trasferimenti correnti a Amministrazioni Locali	31.496,00
	20406	30/10/2017	U.1.04.01.02.000	Trasferimenti correnti a Amministrazioni Locali	56.669,91
	21076	17/11/2017	U.1.04.01.02.000	Trasferimenti correnti a Amministrazioni Locali	268.269,00
	23548	13/12/2017	U.1.04.01.02.000	Trasferimenti correnti a Amministrazioni Locali	655.229,60
	23676	11/12/2017	U.1.04.01.02.000	Trasferimenti correnti a Amministrazioni Locali	52.363,56
	24090	12/12/2017	U.1.04.01.02.000	Trasferimenti correnti a Amministrazioni Locali	391.766,99
	24091	12/12/2017	U.1.04.01.02.000	Trasferimenti correnti a Amministrazioni Locali	3.895.116,96
	25838	18/12/2017	U.1.04.01.02.000	Trasferimenti correnti a Amministrazioni Locali	337.091,03
				Totale	21.383.995,26

1 Spese correnti

1.04 Trasferimenti correnti

Beneficiario	Mandato Numero	Mandato Data	Cod.IV Livello PDCF	Descrizione IV Livello PDCF	Importo Lordo Pagato
COMUNE DI TAURISANO	5374	05/04/2017	U.1.04.01.02.000	Trasferimenti correnti a Amministrazioni Locali	1.307,00
	9368	01/06/2017	U.1.04.01.02.000	Trasferimenti correnti a Amministrazioni Locali	2.010,00
	20222	27/10/2017	U.1.04.01.02.000	Trasferimenti correnti a Amministrazioni Locali	77.835,00
	21269	17/11/2017	U.1.04.01.02.000	Trasferimenti correnti a Amministrazioni Locali	41.476,00
	25628	18/12/2017	U.1.04.01.02.000	Trasferimenti correnti a Amministrazioni Locali	4.284,60
				Totale	126.912,60
COMUNE DI TAVIANO	5375	05/04/2017	U.1.04.01.02.000	Trasferimenti correnti a Amministrazioni Locali	1.680,00
	9101	06/06/2017	U.1.04.01.02.000	Trasferimenti correnti a Amministrazioni Locali	17.861,73
	13928	27/07/2017	U.1.04.01.02.000	Trasferimenti correnti a Amministrazioni Locali	1.323,00
	16964	26/09/2017	U.1.04.01.02.000	Trasferimenti correnti a Amministrazioni Locali	1.339,01
	20223	27/10/2017	U.1.04.01.02.000	Trasferimenti correnti a Amministrazioni Locali	38.908,00
	20374	02/11/2017	U.1.04.01.02.000	Trasferimenti correnti a Amministrazioni Locali	2.982,00
	21270	17/11/2017	U.1.04.01.02.000	Trasferimenti correnti a Amministrazioni Locali	18.407,00
	24042	13/12/2017	U.1.04.04.01.000	Trasferimenti correnti a Istituzioni Sociali Private	1.500,00
	25208	16/12/2017	U.1.04.04.01.000	Trasferimenti correnti a Istituzioni Sociali Private	5.000,00
	25629	18/12/2017	U.1.04.01.02.000	Trasferimenti correnti a Amministrazioni Locali	22.348,97
	26794	21/12/2017	U.1.04.01.02.000	Trasferimenti correnti a Amministrazioni Locali	17.861,73
	27417	27/12/2017	U.1.04.04.01.000	Trasferimenti correnti a Istituzioni Sociali Private	500,00
				Totale	129.711,44

REGIONE PUGLIA

'Art. 4 bis c. 2 D. lgs 33/2013 e ss.mm.'

Esercizio Finanziario 2017

PAGAMENTI EFFETTUATI NEL PERIODO dal 01/01/2017 al 31/12/2017suddivisi per beneficiario

1 Spese correnti

1.04 Trasferimenti correnti

Beneficiario	Mandato Numero	Mandato Data	Cod.IV Livello PDCF	Descrizione IV Livello PDCF	Importo Lordo Pagato
COMUNE DI TERLIZZI	5376	05/04/2017	U.1.04.01.02.000	Trasferimenti correnti a Amministrazioni Locali	978,00
	5603	11/04/2017	U.1.04.01.02.000	Trasferimenti correnti a Amministrazioni Locali	6.124,61
	5625	11/04/2017	U.1.04.01.02.000	Trasferimenti correnti a Amministrazioni Locali	8.873,54
	9369	01/06/2017	U.1.04.01.02.000	Trasferimenti correnti a Amministrazioni Locali	10.170,00
	11682	30/06/2017	U.1.04.01.02.000	Trasferimenti correnti a Amministrazioni Locali	4.566,26
	11694	30/06/2017	U.1.04.01.02.000	Trasferimenti correnti a Amministrazioni Locali	6.719,90
	15518	11/08/2017	U.1.04.01.02.000	Trasferimenti correnti a Amministrazioni Locali	6.719,90
	18146	03/10/2017	U.1.04.01.02.000	Trasferimenti correnti a Amministrazioni Locali	13.439,80
	20136	27/10/2017	U.1.04.01.02.000	Trasferimenti correnti a Amministrazioni Locali	58.623,00
	20332	02/11/2017	U.1.04.01.02.000	Trasferimenti correnti a Amministrazioni Locali	6.958,00
	21187	17/11/2017	U.1.04.01.02.000	Trasferimenti correnti a Amministrazioni Locali	67.813,00
	23548	13/12/2017	U.1.04.01.02.000	Trasferimenti correnti a Amministrazioni Locali	6.124,61
	24092	12/12/2017	U.1.04.01.02.000	Trasferimenti correnti a Amministrazioni Locali	13.439,80
	25592	18/12/2017	U.1.04.01.02.000	Trasferimenti correnti a Amministrazioni Locali	106.111,80
				Totale	**316.662,22**
COMUNE DI TIGGIANO	5377	05/04/2017	U.1.04.01.02.000	Trasferimenti correnti a Amministrazioni Locali	115,00
	9370	01/06/2017	U.1.04.01.02.000	Trasferimenti correnti a Amministrazioni Locali	150,00
	20224	27/10/2017	U.1.04.01.02.000	Trasferimenti correnti a Amministrazioni Locali	15.159,00
	20375	02/11/2017	U.1.04.01.02.000	Trasferimenti correnti a Amministrazioni Locali	1.988,00
	21271	17/11/2017	U.1.04.01.02.000	Trasferimenti correnti a Amministrazioni Locali	5.216,00
	25630	18/12/2017	U.1.04.01.02.000	Trasferimenti correnti a Amministrazioni Locali	374,06
				Totale	**23.002,06**
COMUNE DI TORCHIAROLO	5378	05/04/2017	U.1.04.01.02.000	Trasferimenti correnti a Amministrazioni Locali	3.466,62
	9371	01/06/2017	U.1.04.01.02.000	Trasferimenti correnti a Amministrazioni Locali	1.830,00
	20150	27/10/2017	U.1.04.01.02.000	Trasferimenti correnti a Amministrazioni Locali	9.360,00
	21201	17/11/2017	U.1.04.01.02.000	Trasferimenti correnti a Amministrazioni Locali	14.457,00
	25880	18/12/2017	U.1.04.01.02.000	Trasferimenti correnti a Amministrazioni Locali	7.440,46
				Totale	**36.554,08**

1 Spese correnti

1.04 Trasferimenti correnti

Beneficiario	Mandato Numero	Mandato Data	Cod.IV Livello PDCF	Descrizione IV Livello PDCF	Importo Lordo Pagato
COMUNE DI TORITTO	5379	05/04/2017	U.1.04.01.02.000	Trasferimenti correnti a Amministrazioni Locali	2.609,00
	9101	06/06/2017	U.1.04.01.02.000	Trasferimenti correnti a Amministrazioni Locali	16.349,35
	13929	27/07/2017	U.1.04.01.02.000	Trasferimenti correnti a Amministrazioni Locali	1.323,00
	16955	26/09/2017	U.1.04.01.02.000	Trasferimenti correnti a Amministrazioni Locali	1.339,01
	20137	27/10/2017	U.1.04.01.02.000	Trasferimenti correnti a Amministrazioni Locali	11.920,00
	20333	02/11/2017	U.1.04.01.02.000	Trasferimenti correnti a Amministrazioni Locali	994,00
	21188	17/11/2017	U.1.04.01.02.000	Trasferimenti correnti a Amministrazioni Locali	25.039,00
	25593	18/12/2017	U.1.04.01.02.000	Trasferimenti correnti a Amministrazioni Locali	12.789,25
	26795	21/12/2017	U.1.04.01.02.000	Trasferimenti correnti a Amministrazioni Locali	16.349,34
				Totale	**88.711,95**
COMUNE DI TORRE SANTA SUSANNA	5380	05/04/2017	U.1.04.01.02.000	Trasferimenti correnti a Amministrazioni Locali	1.050,00
	9372	01/06/2017	U.1.04.01.02.000	Trasferimenti correnti a Amministrazioni Locali	6.450,00
	20098	27/10/2017	U.1.04.01.02.000	Trasferimenti correnti a Amministrazioni Locali	41.370,00
	21154	17/11/2017	U.1.04.01.02.000	Trasferimenti correnti a Amministrazioni Locali	23.995,00
	25865	18/12/2017	U.1.04.01.02.000	Trasferimenti correnti a Amministrazioni Locali	2.577,05
				Totale	**75.442,05**
COMUNE DI TORREMAGGIORE	5381	05/04/2017	U.1.04.01.02.000	Trasferimenti correnti a Amministrazioni Locali	357,13
	9101	06/06/2017	U.1.04.01.02.000	Trasferimenti correnti a Amministrazioni Locali	16.395,21
	13930	27/07/2017	U.1.04.01.02.000	Trasferimenti correnti a Amministrazioni Locali	1.984,50
	16976	26/09/2017	U.1.04.01.02.000	Trasferimenti correnti a Amministrazioni Locali	2.584,18
	20006	27/10/2017	U.1.04.01.02.000	Trasferimenti correnti a Amministrazioni Locali	26.471,00
	20262	02/11/2017	U.1.04.01.02.000	Trasferimenti correnti a Amministrazioni Locali	10.308,00
	21071	17/11/2017	U.1.04.01.02.000	Trasferimenti correnti a Amministrazioni Locali	31.149,00
	25837	18/12/2017	U.1.04.01.02.000	Trasferimenti correnti a Amministrazioni Locali	15.199,14
	26796	21/12/2017	U.1.04.01.02.000	Trasferimenti correnti a Amministrazioni Locali	16.395,21
				Totale	**120.843,37**

REGIONE PUGLIA

'Art. 4 bis c. 2 D. lgs 33/2013 e ss.mm.'

Esercizio Finanziario 2017

PAGAMENTI EFFETTUATI NEL PERIODO dal 01/01/2017 al 31/12/2017suddivisi per beneficiario

1 Spese correnti

1.04 Trasferimenti correnti

Beneficiario	Mandato		Cod.IV Livello PDCF	Descrizione IV Livello PDCF	Importo Lordo Pagato
	Numero	Data			
COMUNE DI TORRICELLA	**9373**	01/06/2017	**U.1.04.01.02.000**	Trasferimenti correnti a Amministrazioni Locali	9.900,00
	20021	27/10/2017	**U.1.04.01.02.000**	Trasferimenti correnti a Amministrazioni Locali	43.417,00
	20270	02/11/2017	**U.1.04.01.02.000**	Trasferimenti correnti a Amministrazioni Locali	1.007,00
	21085	17/11/2017	**U.1.04.01.02.000**	Trasferimenti correnti a Amministrazioni Locali	5.210,75
	25845	18/12/2017	**U.1.04.01.02.000**	Trasferimenti correnti a Amministrazioni Locali	681,09
				Totale	**60.215,84**

1 Spese correnti

1.04 Trasferimenti correnti

Beneficiario	Mandato		Cod.IV Livello PDCF	Descrizione IV Livello PDCF	Importo Lordo Pagato
	Numero	Data			
COMUNE DI TRANI	894	09/02/2017	U.1.04.01.02.000	Trasferimenti correnti a Amministrazioni Locali	20.000,00
	2712	01/03/2017	U.1.04.01.02.000	Trasferimenti correnti a Amministrazioni Locali	30.282,64
	3599	15/03/2017	U.1.04.01.02.000	Trasferimenti correnti a Amministrazioni Locali	58.581,93
	5382	05/04/2017	U.1.04.01.02.000	Trasferimenti correnti a Amministrazioni Locali	1.657,00
	5603	11/04/2017	U.1.04.01.02.000	Trasferimenti correnti a Amministrazioni Locali	21.318,86
	5625	11/04/2017	U.1.04.01.02.000	Trasferimenti correnti a Amministrazioni Locali	96.129,25
	5815	19/04/2017	U.1.04.01.02.000	Trasferimenti correnti a Amministrazioni Locali	326.300,00
	5817	19/04/2017	U.1.04.01.02.000	Trasferimenti correnti a Amministrazioni Locali	242.000,00
	5829	19/04/2017	U.1.04.01.02.000	Trasferimenti correnti a Amministrazioni Locali	375.840,00
	9076	30/05/2017	U.1.04.01.02.000	Trasferimenti correnti a Amministrazioni Locali	248.803,85
	9101	06/06/2017	U.1.04.01.02.000	Trasferimenti correnti a Amministrazioni Locali	16.321,32
	11682	30/06/2017	U.1.04.01.02.000	Trasferimenti correnti a Amministrazioni Locali	49.467,37
	11694	30/06/2017	U.1.04.01.02.000	Trasferimenti correnti a Amministrazioni Locali	72.798,31
	13931	27/07/2017	U.1.04.01.02.000	Trasferimenti correnti a Amministrazioni Locali	1.323,00
	15518	11/08/2017	U.1.04.01.02.000	Trasferimenti correnti a Amministrazioni Locali	72.798,31
	16973	26/09/2017	U.1.04.01.02.000	Trasferimenti correnti a Amministrazioni Locali	1.339,01
	18146	03/10/2017	U.1.04.01.02.000	Trasferimenti correnti a Amministrazioni Locali	145.596,62
	19311	24/10/2017	U.1.04.01.02.000	Trasferimenti correnti a Amministrazioni Locali	152.300,00
	20002	27/10/2017	U.1.04.01.02.000	Trasferimenti correnti a Amministrazioni Locali	151.698,00
	20981	17/11/2017	U.1.04.01.02.000	Trasferimenti correnti a Amministrazioni Locali	16.000,00
	21066	17/11/2017	U.1.04.01.02.000	Trasferimenti correnti a Amministrazioni Locali	175.275,00
	23548	13/12/2017	U.1.04.01.02.000	Trasferimenti correnti a Amministrazioni Locali	21.318,86
	24099	12/12/2017	U.1.04.01.02.000	Trasferimenti correnti a Amministrazioni Locali	145.596,62
	25528	18/12/2017	U.1.04.01.02.000	Trasferimenti correnti a Amministrazioni Locali	638.829,71
	25778	19/12/2017	U.1.04.01.02.000	Trasferimenti correnti a Amministrazioni Locali	7.334,02
	26797	21/12/2017	U.1.04.01.02.000	Trasferimenti correnti a Amministrazioni Locali	16.321,31
				Totale	3.105.230,99

REGIONE PUGLIA

'Art. 4 bis c. 2 D. lgs 33/2013 e ss.mm.'

Esercizio Finanziario 2017

PAGAMENTI EFFETTUATI NEL PERIODO dal 01/01/2017 al 31/12/2017suddivisi per beneficiario

1 Spese correnti

1.04 Trasferimenti correnti

Beneficiario	Mandato Numero	Mandato Data	Cod.IV Livello PDCF	Descrizione IV Livello PDCF	Importo Lordo Pagato
COMUNE DI TREPUZZI	9374	01/06/2017	U.1.04.01.02.000	Trasferimenti correnti a Amministrazioni Locali	1.020,00
	20225	27/10/2017	U.1.04.01.02.000	Trasferimenti correnti a Amministrazioni Locali	34.184,00
	20376	02/11/2017	U.1.04.01.02.000	Trasferimenti correnti a Amministrazioni Locali	2.982,00
	21272	17/11/2017	U.1.04.01.02.000	Trasferimenti correnti a Amministrazioni Locali	33.087,00
	25631	18/12/2017	U.1.04.01.02.000	Trasferimenti correnti a Amministrazioni Locali	28.137,31
				Totale	99.410,31
COMUNE DI TRICASE	5383	05/04/2017	U.1.04.01.02.000	Trasferimenti correnti a Amministrazioni Locali	4.897,00
	7608	15/05/2017	U.1.04.04.01.000	Trasferimenti correnti a Istituzioni Sociali Private	2.800,00
	9101	06/06/2017	U.1.04.01.02.000	Trasferimenti correnti a Amministrazioni Locali	21.416,60
	13932	27/07/2017	U.1.04.01.02.000	Trasferimenti correnti a Amministrazioni Locali	110,25
	17001	26/09/2017	U.1.04.01.02.000	Trasferimenti correnti a Amministrazioni Locali	1.572,32
	20062	27/10/2017	U.1.04.01.02.000	Trasferimenti correnti a Amministrazioni Locali	60.059,00
	20293	02/11/2017	U.1.04.01.02.000	Trasferimenti correnti a Amministrazioni Locali	7.952,00
	21123	17/11/2017	U.1.04.01.02.000	Trasferimenti correnti a Amministrazioni Locali	25.475,00
	25549	18/12/2017	U.1.04.01.02.000	Trasferimenti correnti a Amministrazioni Locali	2.537,90
	26798	21/12/2017	U.1.04.01.02.000	Trasferimenti correnti a Amministrazioni Locali	21.416,59
				Totale	148.236,66

1 Spese correnti

1.04 Trasferimenti correnti

Beneficiario	Mandato Numero	Mandato Data	Cod.IV Livello PDCF	Descrizione IV Livello PDCF	Importo Lordo Pagato
COMUNE DI TRIGGIANO	3345	09/03/2017	U.1.04.01.02.000	Trasferimenti correnti a Amministrazioni Locali	10.748,17
	4784	03/04/2017	U.1.04.01.02.000	Trasferimenti correnti a Amministrazioni Locali	232.728,79
	5115	11/04/2017	U.1.04.01.02.000	Trasferimenti correnti a Amministrazioni Locali	241.800,00
	5126	10/04/2017	U.1.04.01.02.000	Trasferimenti correnti a Amministrazioni Locali	176.000,00
	5139	10/04/2017	U.1.04.01.02.000	Trasferimenti correnti a Amministrazioni Locali	277.920,00
	6741	04/05/2017	U.1.04.01.02.000	Trasferimenti correnti a Amministrazioni Locali	26.551,80
	9375	01/06/2017	U.1.04.01.02.000	Trasferimenti correnti a Amministrazioni Locali	2.310,00
	13550	27/07/2017	U.1.04.01.02.000	Trasferimenti correnti a Amministrazioni Locali	54.676,24
	20138	27/10/2017	U.1.04.01.02.000	Trasferimenti correnti a Amministrazioni Locali	66.546,00
	20334	02/11/2017	U.1.04.01.02.000	Trasferimenti correnti a Amministrazioni Locali	1.988,00
	21189	17/11/2017	U.1.04.01.02.000	Trasferimenti correnti a Amministrazioni Locali	56.337,00
	24558	13/12/2017	U.1.04.01.02.000	Trasferimenti correnti a Amministrazioni Locali	40.000,00
	24938	19/12/2017	U.1.04.01.02.000	Trasferimenti correnti a Amministrazioni Locali	28.804,27
	25594	18/12/2017	U.1.04.01.02.000	Trasferimenti correnti a Amministrazioni Locali	244.890,30
	25778	19/12/2017	U.1.04.01.02.000	Trasferimenti correnti a Amministrazioni Locali	5.532,86
				Totale	1.466.833,43
COMUNE DI TRINITAPOLI	5384	05/04/2017	U.1.04.01.02.000	Trasferimenti correnti a Amministrazioni Locali	1.380,00
	7019	12/05/2017	U.1.04.01.02.000	Trasferimenti correnti a Amministrazioni Locali	11.687,00
	9101	06/06/2017	U.1.04.01.02.000	Trasferimenti correnti a Amministrazioni Locali	56.058,66
	13933	27/07/2017	U.1.04.01.02.000	Trasferimenti correnti a Amministrazioni Locali	2.646,00
	17008	26/09/2017	U.1.04.01.02.000	Trasferimenti correnti a Amministrazioni Locali	4.138,76
	20085	27/10/2017	U.1.04.01.02.000	Trasferimenti correnti a Amministrazioni Locali	10.718,00
	20308	02/11/2017	U.1.04.01.02.000	Trasferimenti correnti a Amministrazioni Locali	4.970,00
	21143	17/11/2017	U.1.04.01.02.000	Trasferimenti correnti a Amministrazioni Locali	50.525,00
	25565	18/12/2017	U.1.04.01.02.000	Trasferimenti correnti a Amministrazioni Locali	24.646,85
	26799	21/12/2017	U.1.04.01.02.000	Trasferimenti correnti a Amministrazioni Locali	56.058,66
				Totale	222.828,93

REGIONE PUGLIA

'Art. 4 bis c. 2 D. lgs 33/2013 e ss.mm.'

Esercizio Finanziario 2017

PAGAMENTI EFFETTUATI NEL PERIODO dal 01/01/2017 al 31/12/2017suddivisi per beneficiario

1 Spese correnti

1.04 Trasferimenti correnti

Beneficiario	Mandato Numero	Mandato Data	Cod.IV Livello PDCF	Descrizione IV Livello PDCF	Importo Lordo Pagato
COMUNE DI TROIA	**5574**	10/04/2017	**U.1.04.01.02.000**	Trasferimenti correnti a Amministrazioni Locali	43.427,00
	5962	27/04/2017	**U.1.04.01.02.000**	Trasferimenti correnti a Amministrazioni Locali	242.000,00
	5967	27/04/2017	**U.1.04.01.02.000**	Trasferimenti correnti a Amministrazioni Locali	175.500,00
	5982	27/04/2017	**U.1.04.01.02.000**	Trasferimenti correnti a Amministrazioni Locali	200.160,00
	9376	01/06/2017	**U.1.04.01.02.000**	Trasferimenti correnti a Amministrazioni Locali	13.560,00
	10746	22/06/2017	**U.1.04.01.02.000**	Trasferimenti correnti a Amministrazioni Locali	14.000,00
	12442	11/07/2017	**U.1.04.01.02.000**	Trasferimenti correnti a Amministrazioni Locali	92.324,58
	16164	05/09/2017	**U.1.04.01.02.000**	Trasferimenti correnti a Amministrazioni Locali	14.413,95
	20170	27/10/2017	**U.1.04.01.02.000**	Trasferimenti correnti a Amministrazioni Locali	47.152,00
	20351	02/11/2017	**U.1.04.01.02.000**	Trasferimenti correnti a Amministrazioni Locali	2.982,00
	21219	17/11/2017	**U.1.04.01.02.000**	Trasferimenti correnti a Amministrazioni Locali	13.861,00
	25890	18/12/2017	**U.1.04.01.02.000**	Trasferimenti correnti a Amministrazioni Locali	7.230,73
	25932	20/12/2017	**U.1.04.01.02.000**	Trasferimenti correnti a Amministrazioni Locali	4.446,43
				Totale	**871.057,69**
COMUNE DI TUGLIE	**9377**	01/06/2017	**U.1.04.01.02.000**	Trasferimenti correnti a Amministrazioni Locali	480,00
	18850	17/10/2017	**U.1.04.01.01.000**	Trasferimenti correnti a Amministrazioni Centrali	15.508,80
	20226	27/10/2017	**U.1.04.01.02.000**	Trasferimenti correnti a Amministrazioni Locali	8.773,00
	21273	17/11/2017	**U.1.04.01.02.000**	Trasferimenti correnti a Amministrazioni Locali	6.111,00
	25632	18/12/2017	**U.1.04.01.02.000**	Trasferimenti correnti a Amministrazioni Locali	2.389,09
				Totale	**33.261,89**
COMUNE DI TURI	**9101**	06/06/2017	**U.1.04.01.02.000**	Trasferimenti correnti a Amministrazioni Locali	10.628,97
	13934	27/07/2017	**U.1.04.01.02.000**	Trasferimenti correnti a Amministrazioni Locali	1.238,00
	16999	26/09/2017	**U.1.04.01.02.000**	Trasferimenti correnti a Amministrazioni Locali	1.139,07
	20047	27/10/2017	**U.1.04.01.02.000**	Trasferimenti correnti a Amministrazioni Locali	19.962,00
	21295	17/11/2017	**U.1.04.01.02.000**	Trasferimenti correnti a Amministrazioni Locali	11.476,00
	24039	13/12/2017	**U.1.04.04.01.000**	Trasferimenti correnti a Istituzioni Sociali Private	1.500,00
	25017	16/12/2017	**U.1.04.04.01.000**	Trasferimenti correnti a Istituzioni Sociali Private	5.000,00
	25544	18/12/2017	**U.1.04.01.02.000**	Trasferimenti correnti a Amministrazioni Locali	16.493,70
	26801	21/12/2017	**U.1.04.01.02.000**	Trasferimenti correnti a Amministrazioni Locali	10.628,96
				Totale	**78.066,70**

1 Spese correnti

1.04 Trasferimenti correnti

Beneficiario	Mandato Numero	Mandato Data	Cod.IV Livello PDCF	Descrizione IV Livello PDCF	Importo Lordo Pagato
COMUNE DI UGENTO	862	10/02/2017	U.1.04.01.02.000	Trasferimenti correnti a Amministrazioni Locali	5.688,89
	5385	05/04/2017	U.1.04.01.02.000	Trasferimenti correnti a Amministrazioni Locali	7.308,00
	9378	01/06/2017	U.1.04.01.02.000	Trasferimenti correnti a Amministrazioni Locali	4.950,00
	20070	27/10/2017	U.1.04.01.02.000	Trasferimenti correnti a Amministrazioni Locali	48.620,00
	20295	02/11/2017	U.1.04.01.02.000	Trasferimenti correnti a Amministrazioni Locali	3.976,00
	20834	09/11/2017	U.1.04.01.02.000	Trasferimenti correnti a Amministrazioni Locali	650,13
	21130	17/11/2017	U.1.04.01.02.000	Trasferimenti correnti a Amministrazioni Locali	22.409,00
	23705	14/12/2017	U.1.04.01.02.000	Trasferimenti correnti a Amministrazioni Locali	6.400,00
	25554	18/12/2017	U.1.04.01.02.000	Trasferimenti correnti a Amministrazioni Locali	5.026,11
				Totale	**105.028,13**
COMUNE DI UGGIANO LA CHIESA	9379	01/06/2017	U.1.04.01.02.000	Trasferimenti correnti a Amministrazioni Locali	2.790,00
	20227	27/10/2017	U.1.04.01.02.000	Trasferimenti correnti a Amministrazioni Locali	9.084,00
	21274	17/11/2017	U.1.04.01.02.000	Trasferimenti correnti a Amministrazioni Locali	1.317,00
	21989	22/11/2017	U.1.04.04.01.000	Trasferimenti correnti a Istituzioni Sociali Private	8.000,00
	25633	18/12/2017	U.1.04.01.02.000	Trasferimenti correnti a Amministrazioni Locali	1.678,30
				Totale	**22.869,30**
COMUNE DI VALENZANO	5386	05/04/2017	U.1.04.01.02.000	Trasferimenti correnti a Amministrazioni Locali	133,20
	9380	01/06/2017	U.1.04.01.02.000	Trasferimenti correnti a Amministrazioni Locali	720,00
	17184	21/09/2017	U.1.04.01.02.000	Trasferimenti correnti a Amministrazioni Locali	580,89
	20139	27/10/2017	U.1.04.01.02.000	Trasferimenti correnti a Amministrazioni Locali	54.084,00
	20335	02/11/2017	U.1.04.01.02.000	Trasferimenti correnti a Amministrazioni Locali	5.964,00
	21190	17/11/2017	U.1.04.01.02.000	Trasferimenti correnti a Amministrazioni Locali	30.702,00
	25595	18/12/2017	U.1.04.01.02.000	Trasferimenti correnti a Amministrazioni Locali	116.125,70
				Totale	**208.309,79**

REGIONE PUGLIA

'Art. 4 bis c. 2 D. lgs 33/2013 e ss.mm.'

Esercizio Finanziario 2017

PAGAMENTI EFFETTUATI NEL PERIODO dal 01/01/2017 al 31/12/2017suddivisi per beneficiario

1 Spese correnti

1.04 Trasferimenti correnti

Beneficiario	Mandato Numero	Mandato Data	Cod.IV Livello PDCF	Descrizione IV Livello PDCF	Importo Lordo Pagato
COMUNE DI VEGLIE	**5387**	05/04/2017	**U.1.04.01.02.000**	Trasferimenti correnti a Amministrazioni Locali	490,00
	9381	01/06/2017	**U.1.04.01.02.000**	Trasferimenti correnti a Amministrazioni Locali	4.920,00
	20228	27/10/2017	**U.1.04.01.02.000**	Trasferimenti correnti a Amministrazioni Locali	49.559,00
	21275	17/11/2017	**U.1.04.01.02.000**	Trasferimenti correnti a Amministrazioni Locali	31.298,00
	25634	18/12/2017	**U.1.04.01.02.000**	Trasferimenti correnti a Amministrazioni Locali	4.387,65
				Totale	**90.654,65**
COMUNE DI VERNOLE	**5388**	05/04/2017	**U.1.04.01.02.000**	Trasferimenti correnti a Amministrazioni Locali	3.250,00
	5832	19/04/2017	**U.1.04.01.02.000**	Trasferimenti correnti a Amministrazioni Locali	3.080,00
	9382	01/06/2017	**U.1.04.01.02.000**	Trasferimenti correnti a Amministrazioni Locali	3.450,00
	20094	27/10/2017	**U.1.04.01.02.000**	Trasferimenti correnti a Amministrazioni Locali	26.621,00
	20313	02/11/2017	**U.1.04.01.02.000**	Trasferimenti correnti a Amministrazioni Locali	5.964,00
	21150	17/11/2017	**U.1.04.01.02.000**	Trasferimenti correnti a Amministrazioni Locali	7.846,00
	25569	18/12/2017	**U.1.04.01.02.000**	Trasferimenti correnti a Amministrazioni Locali	2.399,96
				Totale	**52.610,96**
COMUNE DI VICO DEL GARGANO	**4768**	31/03/2017	**U.1.04.01.02.000**	Trasferimenti correnti a Amministrazioni Locali	91.054,01
	5389	05/04/2017	**U.1.04.01.02.000**	Trasferimenti correnti a Amministrazioni Locali	130,00
	5961	27/04/2017	**U.1.04.01.02.000**	Trasferimenti correnti a Amministrazioni Locali	176.000,00
	5966	27/04/2017	**U.1.04.01.02.000**	Trasferimenti correnti a Amministrazioni Locali	165.100,00
	5981	27/04/2017	**U.1.04.01.02.000**	Trasferimenti correnti a Amministrazioni Locali	188.640,00
	9383	01/06/2017	**U.1.04.01.02.000**	Trasferimenti correnti a Amministrazioni Locali	2.250,00
	20019	27/10/2017	**U.1.04.01.02.000**	Trasferimenti correnti a Amministrazioni Locali	12.378,00
	20269	02/11/2017	**U.1.04.01.02.000**	Trasferimenti correnti a Amministrazioni Locali	3.976,00
	20980	17/11/2017	**U.1.04.01.02.000**	Trasferimenti correnti a Amministrazioni Locali	16.000,00
	21083	17/11/2017	**U.1.04.01.02.000**	Trasferimenti correnti a Amministrazioni Locali	15.798,00
	24632	13/12/2017	**U.1.04.01.02.000**	Trasferimenti correnti a Amministrazioni Locali	170.027,60
	25844	18/12/2017	**U.1.04.01.02.000**	Trasferimenti correnti a Amministrazioni Locali	10.216,43
	25930	19/12/2017	**U.1.04.01.02.000**	Trasferimenti correnti a Amministrazioni Locali	3.312,62
				Totale	**854.882,66**

1 Spese correnti

1.04 Trasferimenti correnti

Beneficiario	Mandato Numero	Mandato Data	Cod.IV Livello PDCF	Descrizione IV Livello PDCF	Importo Lordo Pagato
COMUNE DI VIESTE	8245	23/05/2017	U.1.04.01.02.000	Trasferimenti correnti a Amministrazioni Locali	76.339,72
	9384	01/06/2017	U.1.04.01.02.000	Trasferimenti correnti a Amministrazioni Locali	3.540,00
	20120	27/10/2017	U.1.04.01.02.000	Trasferimenti correnti a Amministrazioni Locali	28.355,00
	20324	02/11/2017	U.1.04.01.02.000	Trasferimenti correnti a Amministrazioni Locali	1.988,00
	21174	17/11/2017	U.1.04.01.02.000	Trasferimenti correnti a Amministrazioni Locali	26.827,00
	25871	18/12/2017	U.1.04.01.02.000	Trasferimenti correnti a Amministrazioni Locali	27.669,73
				Totale	**164.719,45**
COMUNE DI VILLA CASTELLI	5390	05/04/2017	U.1.04.01.02.000	Trasferimenti correnti a Amministrazioni Locali	300,00
	9385	01/06/2017	U.1.04.01.02.000	Trasferimenti correnti a Amministrazioni Locali	4.950,00
	20151	27/10/2017	U.1.04.01.02.000	Trasferimenti correnti a Amministrazioni Locali	24.763,00
	20573	08/11/2017	U.1.04.01.02.000	Trasferimenti correnti a Amministrazioni Locali	45.000,00
	21202	17/11/2017	U.1.04.01.02.000	Trasferimenti correnti a Amministrazioni Locali	19.077,00
	22024	17/11/2017	U.1.04.01.02.000	Trasferimenti correnti a Amministrazioni Locali	10.000,00
				Totale	**104.090,00**
COMUNE DI VOLTURARA APPULA	9386	01/06/2017	U.1.04.01.02.000	Trasferimenti correnti a Amministrazioni Locali	1.140,00
	20171	27/10/2017	U.1.04.01.02.000	Trasferimenti correnti a Amministrazioni Locali	3.700,00
				Totale	**4.840,00**
COMUNE DI VOLTURINO	9387	01/06/2017	U.1.04.01.02.000	Trasferimenti correnti a Amministrazioni Locali	7.050,00
	10105	09/06/2017	U.1.04.01.02.000	Trasferimenti correnti a Amministrazioni Locali	71.925,87
	20172	27/10/2017	U.1.04.01.02.000	Trasferimenti correnti a Amministrazioni Locali	7.461,00
	21220	17/11/2017	U.1.04.01.02.000	Trasferimenti correnti a Amministrazioni Locali	1.272,00
				Totale	**87.708,87**
COMUNE DI ZAPPONETA	5391	05/04/2017	U.1.04.01.02.000	Trasferimenti correnti a Amministrazioni Locali	108,00
	9388	01/06/2017	U.1.04.01.02.000	Trasferimenti correnti a Amministrazioni Locali	1.860,00
	19989	27/10/2017	U.1.04.01.02.000	Trasferimenti correnti a Amministrazioni Locali	8.860,00
	21054	17/11/2017	U.1.04.01.02.000	Trasferimenti correnti a Amministrazioni Locali	19.524,00
	25828	18/12/2017	U.1.04.01.02.000	Trasferimenti correnti a Amministrazioni Locali	780,72
				Totale	**31.132,72**

REGIONE PUGLIA

'Art. 4 bis c. 2 D. lgs 33/2013 e ss.mm.'

Esercizio Finanziario 2017

PAGAMENTI EFFETTUATI NEL PERIODO dal 01/01/2017 al 31/12/2017suddivisi per beneficiario

1 Spese correnti

1.04 Trasferimenti correnti

Beneficiario	Mandato Numero	Mandato Data	Cod.IV Livello PDCF	Descrizione IV Livello PDCF	Importo Lordo Pagato
COMUNE DI ZOLLINO	1027	10/02/2017	U.1.04.01.02.000	Trasferimenti correnti a Amministrazioni Locali	7.200,00
	9389	01/06/2017	U.1.04.01.02.000	Trasferimenti correnti a Amministrazioni Locali	90,00
	13819	09/08/2017	U.1.04.01.02.000	Trasferimenti correnti a Amministrazioni Locali	1.050,00
	20024	27/10/2017	U.1.04.01.02.000	Trasferimenti correnti a Amministrazioni Locali	5.003,00
	21088	17/11/2017	U.1.04.01.02.000	Trasferimenti correnti a Amministrazioni Locali	1.394,00
				Totale	**14.737,00**
COMUNITA BRACCIANTI	25456	21/12/2017	U.1.04.04.01.000	Trasferimenti correnti a Istituzioni Sociali Private	175,60
				Totale	**175,60**
COMUNITA' CORTE ALTINI	2658	27/02/2017	U.1.04.03.99.000	Trasferimenti correnti a altre imprese	3.725,00
	2664	27/02/2017	U.1.04.03.99.000	Trasferimenti correnti a altre imprese	3.975,00
	9818	07/06/2017	U.1.04.04.01.000	Trasferimenti correnti a Istituzioni Sociali Private	3.275,00
				Totale	**10.975,00**
COMUNITA' MONTANA DEI MONTI DAUNI MERIDIONALI	2801	08/03/2017	U.1.04.01.02.000	Trasferimenti correnti a Amministrazioni Locali	500,00
	2803	08/03/2017	U.1.04.01.02.000	Trasferimenti correnti a Amministrazioni Locali	2.201,37
	3820	17/03/2017	U.1.04.01.02.000	Trasferimenti correnti a Amministrazioni Locali	500,00
	3821	17/03/2017	U.1.04.01.02.000	Trasferimenti correnti a Amministrazioni Locali	2.201,37
	7653	15/05/2017	U.1.04.01.02.000	Trasferimenti correnti a Amministrazioni Locali	2.367,00
	19158	19/10/2017	U.1.04.01.02.000	Trasferimenti correnti a Amministrazioni Locali	2.701,37
	21922	22/11/2017	U.1.04.01.02.000	Trasferimenti correnti a Amministrazioni Locali	2.701,37
	25279	21/12/2017	U.1.04.01.02.000	Trasferimenti correnti a Amministrazioni Locali	2.701,37
	25291	21/12/2017	U.1.04.01.02.000	Trasferimenti correnti a Amministrazioni Locali	34.248,00
				Totale	**50.121,85**

1 Spese correnti

1.04 Trasferimenti correnti

Beneficiario	Mandato		Cod.IV Livello PDCF	Descrizione IV Livello PDCF	Importo Lordo Pagato
	Numero	Data			
COMUNITA MONTANA DEL GARGANO	521	01/02/2017	U.1.04.01.02.000	Trasferimenti correnti a Amministrazioni Locali	500,00
	2801	08/03/2017	U.1.04.01.02.000	Trasferimenti correnti a Amministrazioni Locali	500,00
	3820	17/03/2017	U.1.04.01.02.000	Trasferimenti correnti a Amministrazioni Locali	500,00
	6552	05/05/2017	U.1.04.01.02.000	Trasferimenti correnti a Amministrazioni Locali	500,00
	7653	15/05/2017	U.1.04.01.02.000	Trasferimenti correnti a Amministrazioni Locali	7.231,00
	7843	19/05/2017	U.1.04.01.02.000	Trasferimenti correnti a Amministrazioni Locali	500,00
	10427	16/06/2017	U.1.04.01.02.000	Trasferimenti correnti a Amministrazioni Locali	500,00
	12617	17/07/2017	U.1.04.01.02.000	Trasferimenti correnti a Amministrazioni Locali	500,00
	16150	05/09/2017	U.1.04.01.02.000	Trasferimenti correnti a Amministrazioni Locali	500,00
	16783	20/09/2017	U.1.04.01.02.000	Trasferimenti correnti a Amministrazioni Locali	500,00
	19156	19/10/2017	U.1.04.01.02.000	Trasferimenti correnti a Amministrazioni Locali	500,00
	21920	22/11/2017	U.1.04.01.02.000	Trasferimenti correnti a Amministrazioni Locali	500,00
	25275	21/12/2017	U.1.04.01.02.000	Trasferimenti correnti a Amministrazioni Locali	500,00
	25288	21/12/2017	U.1.04.01.02.000	Trasferimenti correnti a Amministrazioni Locali	6.933,00
				Totale	20.164,00

REGIONE PUGLIA

'Art. 4 bis c. 2 D. lgs 33/2013 e ss.mm.'

Esercizio Finanziario 2017

PAGAMENTI EFFETTUATI NEL PERIODO dal 01/01/2017 al 31/12/2017suddivisi per beneficiario

1 Spese correnti

1.04 Trasferimenti correnti

Beneficiario	Mandato Numero	Mandato Data	Cod.IV Livello PDCF	Descrizione IV Livello PDCF	Importo Lordo Pagato
COMUNITA' MONTANA DELLA MURGIA TARANTINA	521	01/02/2017	U.1.04.01.02.000	Trasferimenti correnti a Amministrazioni Locali	500,00
	2130	01/03/2017	U.1.04.01.02.000	Trasferimenti correnti a Amministrazioni Locali	19.681,33
	2801	08/03/2017	U.1.04.01.02.000	Trasferimenti correnti a Amministrazioni Locali	500,00
	3820	17/03/2017	U.1.04.01.02.000	Trasferimenti correnti a Amministrazioni Locali	500,00
	6552	05/05/2017	U.1.04.01.02.000	Trasferimenti correnti a Amministrazioni Locali	500,00
	7653	15/05/2017	U.1.04.01.02.000	Trasferimenti correnti a Amministrazioni Locali	1.975,00
	7843	19/05/2017	U.1.04.01.02.000	Trasferimenti correnti a Amministrazioni Locali	500,00
	9417	06/06/2017	U.1.04.01.02.000	Trasferimenti correnti a Amministrazioni Locali	59.125,74
	10130	09/06/2017	U.1.04.01.02.000	Trasferimenti correnti a Amministrazioni Locali	12.088,58
	10427	16/06/2017	U.1.04.01.02.000	Trasferimenti correnti a Amministrazioni Locali	500,00
	12617	17/07/2017	U.1.04.01.02.000	Trasferimenti correnti a Amministrazioni Locali	500,00
	16149	05/09/2017	U.1.04.01.02.000	Trasferimenti correnti a Amministrazioni Locali	4.476,85
	16150	05/09/2017	U.1.04.01.02.000	Trasferimenti correnti a Amministrazioni Locali	500,00
	16783	20/09/2017	U.1.04.01.02.000	Trasferimenti correnti a Amministrazioni Locali	500,00
	19161	19/10/2017	U.1.04.01.02.000	Trasferimenti correnti a Amministrazioni Locali	500,00
	21927	22/11/2017	U.1.04.01.02.000	Trasferimenti correnti a Amministrazioni Locali	500,00
	23601	11/12/2017	U.1.04.01.02.000	Trasferimenti correnti a Amministrazioni Locali	4.925,82
	25282	21/12/2017	U.1.04.01.02.000	Trasferimenti correnti a Amministrazioni Locali	500,00
	25292	21/12/2017	U.1.04.01.02.000	Trasferimenti correnti a Amministrazioni Locali	533,00
				Totale	**108.806,32**
COMUNITA MONTANA MONTI DAUNI MERIDIONALI	521	01/02/2017	U.1.04.01.02.000	Trasferimenti correnti a Amministrazioni Locali	2.701,37
	6552	05/05/2017	U.1.04.01.02.000	Trasferimenti correnti a Amministrazioni Locali	2.701,37
	7843	19/05/2017	U.1.04.01.02.000	Trasferimenti correnti a Amministrazioni Locali	2.701,37
	10427	16/06/2017	U.1.04.01.02.000	Trasferimenti correnti a Amministrazioni Locali	2.701,37
	12617	17/07/2017	U.1.04.01.02.000	Trasferimenti correnti a Amministrazioni Locali	2.701,37
	16150	05/09/2017	U.1.04.01.02.000	Trasferimenti correnti a Amministrazioni Locali	2.701,37
	16783	20/09/2017	U.1.04.01.02.000	Trasferimenti correnti a Amministrazioni Locali	2.701,37
				Totale	**18.909,59**

1 Spese correnti

1.04 Trasferimenti correnti

Beneficiario	Mandato		Cod.IV Livello PDCF	Descrizione IV Livello PDCF	Importo Lordo Pagato
	Numero	Data			
COMUNITA' MONTANA MONTI DAUNI SETTENTRIONALI	521	01/02/2017	U.1.04.01.02.000	Trasferimenti correnti a Amministrazioni Locali	500,00
	536	01/02/2017	U.1.04.01.02.000	Trasferimenti correnti a Amministrazioni Locali	16.828,40
	2801	08/03/2017	U.1.04.01.02.000	Trasferimenti correnti a Amministrazioni Locali	500,00
	2868	03/03/2017	U.1.04.01.02.000	Trasferimenti correnti a Amministrazioni Locali	9.584,94
	3820	17/03/2017	U.1.04.01.02.000	Trasferimenti correnti a Amministrazioni Locali	500,00
	6551	09/05/2017	U.1.04.01.02.000	Trasferimenti correnti a Amministrazioni Locali	9.070,30
	6552	05/05/2017	U.1.04.01.02.000	Trasferimenti correnti a Amministrazioni Locali	500,00
	7653	15/05/2017	U.1.04.01.02.000	Trasferimenti correnti a Amministrazioni Locali	4.136,00
	7843	19/05/2017	U.1.04.01.02.000	Trasferimenti correnti a Amministrazioni Locali	500,00
	10427	16/06/2017	U.1.04.01.02.000	Trasferimenti correnti a Amministrazioni Locali	500,00
	10599	21/06/2017	U.1.04.01.02.000	Trasferimenti correnti a Amministrazioni Locali	20.776,78
	12617	17/07/2017	U.1.04.01.02.000	Trasferimenti correnti a Amministrazioni Locali	500,00
	16150	05/09/2017	U.1.04.01.02.000	Trasferimenti correnti a Amministrazioni Locali	500,00
	16783	20/09/2017	U.1.04.01.02.000	Trasferimenti correnti a Amministrazioni Locali	500,00
	18400	09/10/2017	U.1.04.01.02.000	Trasferimenti correnti a Amministrazioni Locali	26.281,90
	19157	19/10/2017	U.1.04.01.02.000	Trasferimenti correnti a Amministrazioni Locali	500,00
	20459	08/11/2017	U.1.04.01.02.000	Trasferimenti correnti a Amministrazioni Locali	7.180,19
	21921	22/11/2017	U.1.04.01.02.000	Trasferimenti correnti a Amministrazioni Locali	500,00
	21929	22/11/2017	U.1.04.01.02.000	Trasferimenti correnti a Amministrazioni Locali	30.000,00
	23709	11/12/2017	U.1.04.01.02.000	Trasferimenti correnti a Amministrazioni Locali	6.688,02
	25277	21/12/2017	U.1.04.01.02.000	Trasferimenti correnti a Amministrazioni Locali	500,00
	25289	21/12/2017	U.1.04.01.02.000	Trasferimenti correnti a Amministrazioni Locali	19.043,00
	25297	19/12/2017	U.1.04.01.02.000	Trasferimenti correnti a Amministrazioni Locali	7.000,00
	26463	22/12/2017	U.1.04.01.02.000	Trasferimenti correnti a Amministrazioni Locali	7.527,35
				Totale	170.116,88

REGIONE PUGLIA

'Art. 4 bis c. 2 D. lgs 33/2013 e ss.mm.'

Esercizio Finanziario 2017

PAGAMENTI EFFETTUATI NEL PERIODO dal 01/01/2017 al 31/12/2017suddivisi per beneficiario

1 Spese correnti

1.04 Trasferimenti correnti

Beneficiario	Mandato Numero	Mandato Data	Cod.IV Livello PDCF	Descrizione IV Livello PDCF	Importo Lordo Pagato
COMUNITA' MONTANA MURGIA BARESE SUD EST	**521**	01/02/2017	**U.1.04.01.02.000**	Trasferimenti correnti a Amministrazioni Locali	500,00
	2801	08/03/2017	**U.1.04.01.02.000**	Trasferimenti correnti a Amministrazioni Locali	500,00
	3820	17/03/2017	**U.1.04.01.02.000**	Trasferimenti correnti a Amministrazioni Locali	500,00
	6552	05/05/2017	**U.1.04.01.02.000**	Trasferimenti correnti a Amministrazioni Locali	500,00
	7653	15/05/2017	**U.1.04.01.02.000**	Trasferimenti correnti a Amministrazioni Locali	3.297,00
	7843	19/05/2017	**U.1.04.01.02.000**	Trasferimenti correnti a Amministrazioni Locali	500,00
	9416	06/06/2017	**U.1.04.01.02.000**	Trasferimenti correnti a Amministrazioni Locali	465.948,44
	10427	16/06/2017	**U.1.04.01.02.000**	Trasferimenti correnti a Amministrazioni Locali	500,00
	12617	17/07/2017	**U.1.04.01.02.000**	Trasferimenti correnti a Amministrazioni Locali	500,00
	16150	05/09/2017	**U.1.04.01.02.000**	Trasferimenti correnti a Amministrazioni Locali	500,00
	16783	20/09/2017	**U.1.04.01.02.000**	Trasferimenti correnti a Amministrazioni Locali	500,00
	19160	19/10/2017	**U.1.04.01.02.000**	Trasferimenti correnti a Amministrazioni Locali	500,00
	21925	22/11/2017	**U.1.04.01.02.000**	Trasferimenti correnti a Amministrazioni Locali	500,00
	25281	21/12/2017	**U.1.04.01.02.000**	Trasferimenti correnti a Amministrazioni Locali	500,00
				Totale	**475.245,44**
COMUNITA' SAN FRANCESCO COOP. SOC. SRL	**1663**	27/02/2017	**U.1.04.02.01.000**	Interventi previdenziali	4.469,24
	1664	27/02/2017	**U.1.04.01.02.000**	Trasferimenti correnti a Amministrazioni Locali	496,58
	1665	27/02/2017	**U.1.04.02.01.000**	Interventi previdenziali	5.516,08
	1666	27/02/2017	**U.1.04.01.02.000**	Trasferimenti correnti a Amministrazioni Locali	612,90
	1667	27/02/2017	**U.1.04.02.01.000**	Interventi previdenziali	4.935,65
	1668	27/02/2017	**U.1.04.01.02.000**	Trasferimenti correnti a Amministrazioni Locali	548,41
	20828	08/11/2017	**U.1.04.04.01.000**	Trasferimenti correnti a Istituzioni Sociali Private	59.658,00
	23670	12/12/2017	**U.1.04.04.01.000**	Trasferimenti correnti a Istituzioni Sociali Private	1.569,14
	24869	19/12/2017	**U.1.04.04.01.000**	Trasferimenti correnti a Istituzioni Sociali Private	29.595,66
				Totale	**107.401,66**

1 Spese correnti

1.04 Trasferimenti correnti

Beneficiario	Mandato Numero	Mandato Data	Cod.IV Livello PDCF	Descrizione IV Livello PDCF	Importo Lordo Pagato
COMUNITA'MONTANA MURGIA NORD-OVEST	344	26/01/2017	U.1.04.01.02.000	Trasferimenti correnti a Amministrazioni Locali	64.069,73
	521	01/02/2017	U.1.04.01.02.000	Trasferimenti correnti a Amministrazioni Locali	500,00
	542	01/02/2017	U.1.04.01.02.000	Trasferimenti correnti a Amministrazioni Locali	136.000,00
	2801	08/03/2017	U.1.04.01.02.000	Trasferimenti correnti a Amministrazioni Locali	500,00
	3820	17/03/2017	U.1.04.01.02.000	Trasferimenti correnti a Amministrazioni Locali	500,00
	6552	05/05/2017	U.1.04.01.02.000	Trasferimenti correnti a Amministrazioni Locali	500,00
	7653	15/05/2017	U.1.04.01.02.000	Trasferimenti correnti a Amministrazioni Locali	7.211,00
	7843	19/05/2017	U.1.04.01.02.000	Trasferimenti correnti a Amministrazioni Locali	500,00
	10427	16/06/2017	U.1.04.01.02.000	Trasferimenti correnti a Amministrazioni Locali	500,00
	12617	17/07/2017	U.1.04.01.02.000	Trasferimenti correnti a Amministrazioni Locali	500,00
	16148	05/09/2017	U.1.04.01.02.000	Trasferimenti correnti a Amministrazioni Locali	3.253,75
	16150	05/09/2017	U.1.04.01.02.000	Trasferimenti correnti a Amministrazioni Locali	500,00
	16783	20/09/2017	U.1.04.01.02.000	Trasferimenti correnti a Amministrazioni Locali	500,00
	19159	19/10/2017	U.1.04.01.02.000	Trasferimenti correnti a Amministrazioni Locali	500,00
	21923	22/11/2017	U.1.04.01.02.000	Trasferimenti correnti a Amministrazioni Locali	500,00
	25280	21/12/2017	U.1.04.01.02.000	Trasferimenti correnti a Amministrazioni Locali	500,00
				Totale	**216.534,48**
CONF. ITALIANA UNIONE DELLE PROFESSIONI INTELLETTUALI	25456	21/12/2017	U.1.04.04.01.000	Trasferimenti correnti a Istituzioni Sociali Private	13.052,89
				Totale	**13.052,89**
CONFCONSUMATORI - FEDERAZIONE REGIONALE DELLA PUGLIA	14571	15/09/2017	U.1.04.04.01.000	Trasferimenti correnti a Istituzioni Sociali Private	46.500,00
	23365	04/12/2017	U.1.04.04.01.000	Trasferimenti correnti a Istituzioni Sociali Private	12.750,00
	24018	12/12/2017	U.1.04.04.01.000	Trasferimenti correnti a Istituzioni Sociali Private	15.000,00
				Totale	**74.250,00**
CONFCOOPERATIVE	25456	21/12/2017	U.1.04.04.01.000	Trasferimenti correnti a Istituzioni Sociali Private	1.798,91
	26542	22/12/2017	U.1.04.03.99.000	Trasferimenti correnti a altre imprese	150.000,00
				Totale	**151.798,91**

REGIONE PUGLIA

'Art. 4 bis c. 2 D. lgs 33/2013 e ss.mm.'

Esercizio Finanziario 2017

PAGAMENTI EFFETTUATI NEL PERIODO dal 01/01/2017 al 31/12/2017suddivisi per beneficiario

1 Spese correnti

1.04 Trasferimenti correnti

Beneficiario	Mandato Numero	Mandato Data	Cod.IV Livello PDCF	Descrizione IV Livello PDCF	Importo Lordo Pagato
CONFEDERAZIONE NAZIONALE DELL'ARTIGIANATO FOGGIA ASSOCIAZIONE PROVINCIALE	**26196**	19/12/2017	**U.1.04.04.01.000**	Trasferimenti correnti a Istituzioni Sociali Private	2.860,62
				Totale	**2.860,62**
CONFRATERNITA DI MISERCORDIA	**22574**	27/11/2017	**U.1.04.04.01.000**	Trasferimenti correnti a Istituzioni Sociali Private	1.500,00
	25111	16/12/2017	**U.1.04.04.01.000**	Trasferimenti correnti a Istituzioni Sociali Private	5.000,00
				Totale	**6.500,00**
CONFRATERNITA DI MISERICORDIA	**1949**	03/03/2017	**U.1.04.04.01.000**	Trasferimenti correnti a Istituzioni Sociali Private	5.000,00
	7780	19/05/2017	**U.1.04.04.01.000**	Trasferimenti correnti a Istituzioni Sociali Private	476,37
	7781	19/05/2017	**U.1.04.04.01.000**	Trasferimenti correnti a Istituzioni Sociali Private	952,74
	23948	13/12/2017	**U.1.04.04.01.000**	Trasferimenti correnti a Istituzioni Sociali Private	1.500,00
	23949	13/12/2017	**U.1.04.04.01.000**	Trasferimenti correnti a Istituzioni Sociali Private	1.500,00
	25112	16/12/2017	**U.1.04.04.01.000**	Trasferimenti correnti a Istituzioni Sociali Private	5.000,00
	27372	27/12/2017	**U.1.04.04.01.000**	Trasferimenti correnti a Istituzioni Sociali Private	1.000,00
				Totale	**15.429,11**
CONFRATERNITA DI MISERICORDIA ARADEO	**23950**	13/12/2017	**U.1.04.04.01.000**	Trasferimenti correnti a Istituzioni Sociali Private	1.500,00
	25113	16/12/2017	**U.1.04.04.01.000**	Trasferimenti correnti a Istituzioni Sociali Private	5.000,00
				Totale	**6.500,00**
CONFRATERNITA DI MISERICORDIA DI PALAGIANO	**23951**	13/12/2017	**U.1.04.04.01.000**	Trasferimenti correnti a Istituzioni Sociali Private	1.500,00
				Totale	**1.500,00**
CONFRATERNITA DI MISERICORDIA DI TORREMAGGIORE	**1949**	03/03/2017	**U.1.04.04.01.000**	Trasferimenti correnti a Istituzioni Sociali Private	5.000,00
	23952	13/12/2017	**U.1.04.04.01.000**	Trasferimenti correnti a Istituzioni Sociali Private	1.500,00
	25114	16/12/2017	**U.1.04.04.01.000**	Trasferimenti correnti a Istituzioni Sociali Private	5.000,00
				Totale	**11.500,00**

1 Spese correnti

1.04 Trasferimenti correnti

Beneficiario	Mandato Numero	Mandato Data	Cod.IV Livello PDCF	Descrizione IV Livello PDCF	Importo Lordo Pagato
CONFRATERNITA DI MISERICORDIA ORTANOVA	22236	29/11/2017	U.1.04.04.01.000	Trasferimenti correnti a Istituzioni Sociali Private	2.550,00
	23953	13/12/2017	U.1.04.04.01.000	Trasferimenti correnti a Istituzioni Sociali Private	1.500,00
	25115	16/12/2017	U.1.04.04.01.000	Trasferimenti correnti a Istituzioni Sociali Private	5.000,00
				Totale	**9.050,00**
CONFSAL	912	09/02/2017	U.1.04.04.01.000	Trasferimenti correnti a Istituzioni Sociali Private	7.863,54
	25456	21/12/2017	U.1.04.04.01.000	Trasferimenti correnti a Istituzioni Sociali Private	10.075,51
				Totale	**17.939,05**
CO.N.G.E.A.V .	7782	19/05/2017	U.1.04.04.01.000	Trasferimenti correnti a Istituzioni Sociali Private	476,37
	23954	13/12/2017	U.1.04.04.01.000	Trasferimenti correnti a Istituzioni Sociali Private	1.500,00
	25116	16/12/2017	U.1.04.04.01.000	Trasferimenti correnti a Istituzioni Sociali Private	5.000,00
				Totale	**6.976,37**
CO.N.G.E.A.V. - CORPO NAZIONALE GUARDIE ECOLOGICHE AMBIENTALI VOLONTARIE	7783	19/05/2017	U.1.04.04.01.000	Trasferimenti correnti a Istituzioni Sociali Private	476,37
	22235	29/11/2017	U.1.04.04.01.000	Trasferimenti correnti a Istituzioni Sociali Private	4.350,00
	23955	13/12/2017	U.1.04.04.01.000	Trasferimenti correnti a Istituzioni Sociali Private	1.500,00
				Totale	**6.326,37**
CONI COMITATO OLIMP.NAZION.DELEG.REG/LE	12797	20/07/2017	U.1.04.01.01.000	Trasferimenti correnti a Amministrazioni Centrali	25.000,00
	25911	19/12/2017	U.1.04.01.01.000	Trasferimenti correnti a Amministrazioni Centrali	15.000,00
				Totale	**40.000,00**
CONS. INTEGRAZIONE INCLUSIONE SOC. AMBITO TERR. DI MAGLIE	2927	08/03/2017	U.1.04.01.02.000	Trasferimenti correnti a Amministrazioni Locali	20.413,80
	5960	27/04/2017	U.1.04.01.02.000	Trasferimenti correnti a Amministrazioni Locali	154.000,00
	5965	27/04/2017	U.1.04.01.02.000	Trasferimenti correnti a Amministrazioni Locali	182.000,00
	5975	27/04/2017	U.1.04.01.02.000	Trasferimenti correnti a Amministrazioni Locali	207.260,00
	5976	27/04/2017	U.1.04.01.02.000	Trasferimenti correnti a Amministrazioni Locali	100,00
	9065	30/05/2017	U.1.04.01.02.000	Trasferimenti correnti a Amministrazioni Locali	128.786,44
	16381	12/09/2017	U.1.04.01.02.000	Trasferimenti correnti a Amministrazioni Locali	44.999,17
	26761	22/12/2017	U.1.04.01.02.000	Trasferimenti correnti a Amministrazioni Locali	187.432,00
				Totale	**924.991,41**

REGIONE PUGLIA

'Art. 4 bis c. 2 D. lgs 33/2013 e ss.mm.'

Esercizio Finanziario 2017

PAGAMENTI EFFETTUATI NEL PERIODO dal 01/01/2017 al 31/12/2017suddivisi per beneficiario

1 Spese correnti

1.04 Trasferimenti correnti

Beneficiario	Mandato Numero	Mandato Data	Cod.IV Livello PDCF	Descrizione IV Livello PDCF	Importo Lordo Pagato
CONSEA	**12627**	14/07/2017	**U.1.04.04.01.000**	Trasferimenti correnti a Istituzioni Sociali Private	36.070,00
	12629	14/07/2017	**U.1.04.04.01.000**	Trasferimenti correnti a Istituzioni Sociali Private	25.249,00
	12630	14/07/2017	**U.1.04.04.01.000**	Trasferimenti correnti a Istituzioni Sociali Private	10.821,00
	16911	21/09/2017	**U.1.04.04.01.000**	Trasferimenti correnti a Istituzioni Sociali Private	24.650,00
	16912	21/09/2017	**U.1.04.04.01.000**	Trasferimenti correnti a Istituzioni Sociali Private	17.255,00
	16913	21/09/2017	**U.1.04.04.01.000**	Trasferimenti correnti a Istituzioni Sociali Private	7.395,00
	16914	21/09/2017	**U.1.04.04.01.000**	Trasferimenti correnti a Istituzioni Sociali Private	7.710,00
	16915	21/09/2017	**U.1.04.04.01.000**	Trasferimenti correnti a Istituzioni Sociali Private	5.397,00
	16916	21/09/2017	**U.1.04.04.01.000**	Trasferimenti correnti a Istituzioni Sociali Private	2.313,00
	21946	17/11/2017	**U.1.04.04.01.000**	Trasferimenti correnti a Istituzioni Sociali Private	2.690,00
	21947	17/11/2017	**U.1.04.04.01.000**	Trasferimenti correnti a Istituzioni Sociali Private	1.883,00
	21949	17/11/2017	**U.1.04.04.01.000**	Trasferimenti correnti a Istituzioni Sociali Private	807,00
	21952	17/11/2017	**U.1.04.04.01.000**	Trasferimenti correnti a Istituzioni Sociali Private	21.845,00
	21956	17/11/2017	**U.1.04.04.01.000**	Trasferimenti correnti a Istituzioni Sociali Private	15.291,50
	21958	17/11/2017	**U.1.04.04.01.000**	Trasferimenti correnti a Istituzioni Sociali Private	6.553,50
	21968	17/11/2017	**U.1.04.04.01.000**	Trasferimenti correnti a Istituzioni Sociali Private	2.695,00
	21971	17/11/2017	**U.1.04.04.01.000**	Trasferimenti correnti a Istituzioni Sociali Private	1.886,50
	21973	17/11/2017	**U.1.04.04.01.000**	Trasferimenti correnti a Istituzioni Sociali Private	808,50
				Totale	**191.320,00**
CONSIGLIO NAZIONALE DEGLI INGEGNERI	**22119**	22/11/2017	**U.1.04.01.01.000**	Trasferimenti correnti a Amministrazioni Centrali	10.000,00
				Totale	**10.000,00**

1 Spese correnti

1.04 Trasferimenti correnti

Beneficiario	Mandato Numero	Mandato Data	Cod.IV Livello PDCF	Descrizione IV Livello PDCF	Importo Lordo Pagato
CONSIGLIO REGIONALE DELLA PUGLIA	6419	28/04/2017	U.1.04.01.04.000	Trasferimenti correnti a organismi interni e/o unita' locali della amministrazione	40.500.000,00
	6420	28/04/2017	U.1.04.01.04.000	Trasferimenti correnti a organismi interni e/o unita' locali della amministrazione	99.000,00
	6421	28/04/2017	U.1.04.01.04.000	Trasferimenti correnti a organismi interni e/o unita' locali della amministrazione	111.000,00
	19348	27/10/2017	U.1.04.01.04.000	Trasferimenti correnti a organismi interni e/o unita' locali della amministrazione	1.281.000,00
	19351	27/10/2017	U.1.04.01.04.000	Trasferimenti correnti a organismi interni e/o unita' locali della amministrazione	896.700,00
				Totale	42.887.700,00
CONSORZIO AMBITO TERRITORIALE N.RO 3	6008	11/05/2017	U.1.04.01.02.000	Trasferimenti correnti a Amministrazioni Locali	275.915,99
	7139	11/05/2017	U.1.04.01.02.000	Trasferimenti correnti a Amministrazioni Locali	171.919,85
	12800	20/07/2017	U.1.04.01.02.000	Trasferimenti correnti a Amministrazioni Locali	114.887,00
	13494	27/07/2017	U.1.04.01.02.000	Trasferimenti correnti a Amministrazioni Locali	69.145,77
	16737	15/09/2017	U.1.04.01.02.000	Trasferimenti correnti a Amministrazioni Locali	12.500,00
	17056	21/09/2017	U.1.04.01.02.000	Trasferimenti correnti a Amministrazioni Locali	25.000,00
				Totale	669.368,61
CONSORZIO BONIFICA DELLA CAPITANATA	7888	25/05/2017	U.1.04.01.02.000	Trasferimenti correnti a Amministrazioni Locali	67.363,54
				Totale	67.363,54
CONSORZIO COLORI DI PUGLIA	1492	16/02/2017	U.1.04.03.99.000	Trasferimenti correnti a altre imprese	38.594,13
				Totale	38.594,13

Bollettino Ufficiale della Regione Puglia - n. 104 del 8-8-2018

49383

REGIONE PUGLIA

'Art. 4 bis c. 2 D. lgs 33/2013 e ss.mm.'

Esercizio Finanziario 2017

PAGAMENTI EFFETTUATI NEL PERIODO dal 01/01/2017 al 31/12/2017suddivisi per beneficiario

1 Spese correnti

1.04 Trasferimenti correnti

Beneficiario	Mandato Numero	Mandato Data	Cod.IV Livello PDCF	Descrizione IV Livello PDCF	Importo Lordo Pagato
CONSORZIO CONSULTING	**5555**	07/04/2017	**U.1.04.04.01.000**	Trasferimenti correnti a Istituzioni Sociali Private	11.520,00
	5556	07/04/2017	**U.1.04.04.01.000**	Trasferimenti correnti a Istituzioni Sociali Private	8.064,00
	5557	07/04/2017	**U.1.04.04.01.000**	Trasferimenti correnti a Istituzioni Sociali Private	3.456,00
	7267	11/05/2017	**U.1.04.04.01.000**	Trasferimenti correnti a Istituzioni Sociali Private	11.730,00
	7268	11/05/2017	**U.1.04.04.01.000**	Trasferimenti correnti a Istituzioni Sociali Private	8.211,00
	7269	11/05/2017	**U.1.04.04.01.000**	Trasferimenti correnti a Istituzioni Sociali Private	3.519,00
	9853	07/06/2017	**U.1.04.01.02.000**	Trasferimenti correnti a Amministrazioni Locali	6.300,00
	10250	12/06/2017	**U.1.04.04.01.000**	Trasferimenti correnti a Istituzioni Sociali Private	7.535,00
	10258	12/06/2017	**U.1.04.04.01.000**	Trasferimenti correnti a Istituzioni Sociali Private	5.274,50
	10261	12/06/2017	**U.1.04.04.01.000**	Trasferimenti correnti a Istituzioni Sociali Private	2.260,50
	13528	27/07/2017	**U.1.04.04.01.000**	Trasferimenti correnti a Istituzioni Sociali Private	42.045,41
	13529	27/07/2017	**U.1.04.04.01.000**	Trasferimenti correnti a Istituzioni Sociali Private	29.431,79
	13530	27/07/2017	**U.1.04.04.01.000**	Trasferimenti correnti a Istituzioni Sociali Private	12.613,63
	14053	01/08/2017	**U.1.04.04.01.000**	Trasferimenti correnti a Istituzioni Sociali Private	19.552,50
	14055	01/08/2017	**U.1.04.04.01.000**	Trasferimenti correnti a Istituzioni Sociali Private	13.686,75
	14056	01/08/2017	**U.1.04.04.01.000**	Trasferimenti correnti a Istituzioni Sociali Private	5.865,75
	14057	01/08/2017	**U.1.04.04.01.000**	Trasferimenti correnti a Istituzioni Sociali Private	11.306,25
	14058	01/08/2017	**U.1.04.04.01.000**	Trasferimenti correnti a Istituzioni Sociali Private	7.914,38
	14061	01/08/2017	**U.1.04.04.01.000**	Trasferimenti correnti a Istituzioni Sociali Private	3.391,87
	17827	28/09/2017	**U.1.04.04.01.000**	Trasferimenti correnti a Istituzioni Sociali Private	50.903,75
	17829	28/09/2017	**U.1.04.04.01.000**	Trasferimenti correnti a Istituzioni Sociali Private	35.632,63
	17830	28/09/2017	**U.1.04.04.01.000**	Trasferimenti correnti a Istituzioni Sociali Private	15.271,12
	20413	30/10/2017	**U.1.04.01.02.000**	Trasferimenti correnti a Amministrazioni Locali	6.030,00
	26493	21/12/2017	**U.1.04.01.02.000**	Trasferimenti correnti a Amministrazioni Locali	17.910,00
				Totale	**339.425,83**
CONSORZIO COOP. SOCIALI 'NUVOLA'	**9525**	06/06/2017	**U.1.04.02.01.000**	Interventi previdenziali	7.830,00
	9526	06/06/2017	**U.1.04.01.02.000**	Trasferimenti correnti a Amministrazioni Locali	870,00
	9528	06/06/2017	**U.1.04.02.01.000**	Interventi previdenziali	7.794,06
	9530	06/06/2017	**U.1.04.01.02.000**	Trasferimenti correnti a Amministrazioni Locali	866,01
				Totale	**17.360,07**

1 Spese correnti

1.04 Trasferimenti correnti

Beneficiario	Mandato Numero	Mandato Data	Cod.IV Livello PDCF	Descrizione IV Livello PDCF	Importo Lordo Pagato
CONSORZIO COSTELLAZIONE APULIA	21377	17/11/2017	U.1.04.04.01.000	Trasferimenti correnti a Istituzioni Sociali Private	2.000,00
				Totale	**2.000,00**
CONSORZIO DI GESTIONE DEL PNR DUNE COSTIERE DA TORRE CANNE ATORRE S. LEONARDO C/O COMUNE DI OSTUNI	863	08/02/2017	U.1.04.01.02.000	Trasferimenti correnti a Amministrazioni Locali	18.000,00
	3258	09/03/2017	U.1.04.01.02.000	Trasferimenti correnti a Amministrazioni Locali	17.500,00
				Totale	**35.500,00**
CONSORZIO DI POGGIARDO-CONSORZIO PER LA REALIZZAZIONE DEL SISTEMA INTEGRATO DI WELFARE -AMBITO ZONA POGGIARDO	2708	01/03/2017	U.1.04.01.02.000	Trasferimenti correnti a Amministrazioni Locali	19.793,25
	2739	02/03/2017	U.1.04.01.02.000	Trasferimenti correnti a Amministrazioni Locali	100.018,87
	3334	09/03/2017	U.1.04.01.02.000	Trasferimenti correnti a Amministrazioni Locali	132.000,00
	3335	09/03/2017	U.1.04.01.02.000	Trasferimenti correnti a Amministrazioni Locali	153.400,00
	3336	09/03/2017	U.1.04.01.02.000	Trasferimenti correnti a Amministrazioni Locali	175.780,00
	4781	03/04/2017	U.1.04.01.02.000	Trasferimenti correnti a Amministrazioni Locali	97.781,18
	10896	22/06/2017	U.1.04.01.02.000	Trasferimenti correnti a Amministrazioni Locali	12.779,38
	26760	22/12/2017	U.1.04.01.02.000	Trasferimenti correnti a Amministrazioni Locali	157.978,40
				Totale	**849.531,08**
CONSORZIO MESTIERI PUGLIA SOC. COOP. SOC	22273	27/11/2017	U.1.04.04.01.000	Trasferimenti correnti a Istituzioni Sociali Private	70.412,03
				Totale	**70.412,03**
CONSORZIO PER LA REALIZZAZIONE DEL SISTEMA INTEGRATO DI WELFARE DELL'AMBITO TERRITORIALE DI FRANCAVILLA FONTANA	22566	27/11/2017	U.1.04.01.02.000	Trasferimenti correnti a Amministrazioni Locali	140.000,00
	24556	21/12/2017	U.1.04.01.02.000	Trasferimenti correnti a Amministrazioni Locali	40.000,00
	24633	14/12/2017	U.1.04.01.02.000	Trasferimenti correnti a Amministrazioni Locali	342.732,80
				Totale	**522.732,80**
CONSORZIO PER L'INTEGRAZIONE E L'INCLUSIONE SOCIALE AMBITO FASANO	16707	15/09/2017	U.1.04.01.02.000	Trasferimenti correnti a Amministrazioni Locali	309.600,00
	16708	15/09/2017	U.1.04.01.02.000	Trasferimenti correnti a Amministrazioni Locali	231.000,00
	21597	17/11/2017	U.1.04.01.02.000	Trasferimenti correnti a Amministrazioni Locali	284.297,48
	22563	27/11/2017	U.1.04.01.02.000	Trasferimenti correnti a Amministrazioni Locali	110.000,00
	24956	19/12/2017	U.1.04.01.02.000	Trasferimenti correnti a Amministrazioni Locali	16.296,89
				Totale	**951.194,37**

REGIONE PUGLIA

'Art. 4 bis c. 2 D. lgs 33/2013 e ss.mm.'

Esercizio Finanziario 2017

PAGAMENTI EFFETTUATI NEL PERIODO dal 01/01/2017 al 31/12/2017suddivisi per beneficiario

1 Spese correnti

1.04 Trasferimenti correnti

Beneficiario	Mandato Numero	Mandato Data	Cod.IV Livello PDCF	Descrizione IV Livello PDCF	Importo Lordo Pagato
CONSORZIO SERVIZI ARTIGIANATO E PICCOLA INDUSTRIA C.S.A.P.I.	15758	21/08/2017	U.1.04.04.01.000	Trasferimenti correnti a Istituzioni Sociali Private	2.700,00
	15759	21/08/2017	U.1.04.04.01.000	Trasferimenti correnti a Istituzioni Sociali Private	1.890,00
	15760	21/08/2017	U.1.04.04.01.000	Trasferimenti correnti a Istituzioni Sociali Private	810,00
	15761	21/08/2017	U.1.04.04.01.000	Trasferimenti correnti a Istituzioni Sociali Private	16.012,50
	15762	21/08/2017	U.1.04.04.01.000	Trasferimenti correnti a Istituzioni Sociali Private	11.208,75
	15763	21/08/2017	U.1.04.04.01.000	Trasferimenti correnti a Istituzioni Sociali Private	4.803,75
	16064	30/08/2017	U.1.04.04.01.000	Trasferimenti correnti a Istituzioni Sociali Private	21.856,25
	16066	30/08/2017	U.1.04.04.01.000	Trasferimenti correnti a Istituzioni Sociali Private	15.299,38
	16067	30/08/2017	U.1.04.04.01.000	Trasferimenti correnti a Istituzioni Sociali Private	6.556,87
	21822	22/11/2017	U.1.04.04.01.000	Trasferimenti correnti a Istituzioni Sociali Private	4.987,50
	21823	22/11/2017	U.1.04.04.01.000	Trasferimenti correnti a Istituzioni Sociali Private	3.491,25
	21824	22/11/2017	U.1.04.04.01.000	Trasferimenti correnti a Istituzioni Sociali Private	1.496,25
	22161	22/11/2017	U.1.04.04.01.000	Trasferimenti correnti a Istituzioni Sociali Private	20.865,00
	22164	22/11/2017	U.1.04.04.01.000	Trasferimenti correnti a Istituzioni Sociali Private	14.605,50
	22165	22/11/2017	U.1.04.04.01.000	Trasferimenti correnti a Istituzioni Sociali Private	6.259,50
	22187	22/11/2017	U.1.04.04.01.000	Trasferimenti correnti a Istituzioni Sociali Private	12.495,00
	22188	22/11/2017	U.1.04.04.01.000	Trasferimenti correnti a Istituzioni Sociali Private	8.746,50
	22189	22/11/2017	U.1.04.04.01.000	Trasferimenti correnti a Istituzioni Sociali Private	3.748,50
	25387	18/12/2017	U.1.04.04.01.000	Trasferimenti correnti a Istituzioni Sociali Private	6.975,00
	25388	18/12/2017	U.1.04.04.01.000	Trasferimenti correnti a Istituzioni Sociali Private	4.882,50
	25389	18/12/2017	U.1.04.04.01.000	Trasferimenti correnti a Istituzioni Sociali Private	2.092,50
				Totale	**171.782,50**
CONSORZIO SOCIETA' COOPERATIVA - TEATRI DI BARI	17642	27/09/2017	U.1.04.03.99.000	Trasferimenti correnti a altre imprese	315.000,00
	17643	27/09/2017	U.1.04.03.99.000	Trasferimenti correnti a altre imprese	105.000,00
				Totale	**420.000,00**

1 Spese correnti

1.04 Trasferimenti correnti

Beneficiario	Mandato Numero	Mandato Data	Cod.IV Livello PDCF	Descrizione IV Livello PDCF	Importo Lordo Pagato
CONSORZIO TEATRO PUBBLICO PUGLIESE	535	02/02/2017	U.1.04.03.02.000	Trasferimenti correnti a altre imprese partecipate	80.000,00
	734	02/02/2017	U.1.04.03.02.000	Trasferimenti correnti a altre imprese partecipate	53.440,00
	856	07/02/2017	U.1.04.01.02.000	Trasferimenti correnti a Amministrazioni Locali	57.948,68
	1339	10/02/2017	U.1.04.01.02.000	Trasferimenti correnti a Amministrazioni Locali	504.102,15
	3879	23/03/2017	U.1.04.01.02.000	Trasferimenti correnti a Amministrazioni Locali	32.051,32
	3881	23/03/2017	U.1.04.01.02.000	Trasferimenti correnti a Amministrazioni Locali	61.474,46
	3882	23/03/2017	U.1.04.01.02.000	Trasferimenti correnti a Amministrazioni Locali	121.872,73
	9861	07/06/2017	U.1.04.03.02.000	Trasferimenti correnti a altre imprese partecipate	665.000,00
	16408	14/09/2017	U.1.04.01.02.000	Trasferimenti correnti a Amministrazioni Locali	76.652,81
	17661	29/09/2017	U.1.04.03.02.000	Trasferimenti correnti a altre imprese partecipate	78.000,00
	17662	05/10/2017	U.1.04.03.02.000	Trasferimenti correnti a altre imprese partecipate	22.750,00
	20622	22/11/2017	U.1.04.03.99.000	Trasferimenti correnti a altre imprese	34.000,00
				Totale	**1.787.292,15**
COOP. PESCATORI DELLO JONIO	9850	27/06/2017	U.1.04.03.99.000	Trasferimenti correnti a altre imprese	1.611,00
				Totale	**1.611,00**
COOP. SOC. ARTEMIDE	23667	12/12/2017	U.1.04.04.01.000	Trasferimenti correnti a Istituzioni Sociali Private	1.569,14
				Totale	**1.569,14**
COOP. SOC. THALASSIA A R.L.	26464	21/12/2017	U.1.04.03.99.000	Trasferimenti correnti a altre imprese	1.211,64
	26466	21/12/2017	U.1.04.03.99.000	Trasferimenti correnti a altre imprese	403,88
				Totale	**1.615,52**
COOP.A.R.L. CREST	16361	14/09/2017	U.1.04.03.99.000	Trasferimenti correnti a altre imprese	77.250,00
	16362	14/09/2017	U.1.04.03.99.000	Trasferimenti correnti a altre imprese	25.750,00
				Totale	**103.000,00**
COOP.A.R.L.PICCOLO TEATRO 'E.D'ATTOMA'	18551	24/10/2017	U.1.04.03.99.000	Trasferimenti correnti a altre imprese	445,94
	18552	18/10/2017	U.1.04.03.99.000	Trasferimenti correnti a altre imprese	1.337,81
				Totale	**1.783,75**

REGIONE PUGLIA

'Art. 4 bis c. 2 D. lgs 33/2013 e ss.mm.'

Esercizio Finanziario 2017

PAGAMENTI EFFETTUATI NEL PERIODO dal 01/01/2017 al 31/12/2017suddivisi per beneficiario

1 Spese correnti

1.04 Trasferimenti correnti

Beneficiario	Mandato Numero	Mandato Data	Cod.IV Livello PDCF	Descrizione IV Livello PDCF	Importo Lordo Pagato
COOPERATIVA S. ALLENDE	**10872**	22/06/2017	**U.1.04.01.02.000**	Trasferimenti correnti a Amministrazioni Locali	30.056,75
				Totale	**30.056,75**
COOPERATIVA ARL 'A/HEROSTATO'	**19707**	17/11/2017	**U.1.04.03.99.000**	Trasferimenti correnti a altre imprese	3.768,45
	19708	17/11/2017	**U.1.04.03.99.000**	Trasferimenti correnti a altre imprese	1.256,15
				Totale	**5.024,60**
COOPERATIVA DI ACCOGLIENZA SAN SEBASTIANO	**5934**	26/04/2017	**U.1.04.03.99.000**	Trasferimenti correnti a altre imprese	2.203,92
	5935	26/04/2017	**U.1.04.03.99.000**	Trasferimenti correnti a altre imprese	244,88
				Totale	**2.448,80**
COOPERATIVA KOREJA A R. L.	**12882**	20/07/2017	**U.1.04.03.99.000**	Trasferimenti correnti a altre imprese	176.250,00
	12914	20/07/2017	**U.1.04.03.99.000**	Trasferimenti correnti a altre imprese	58.750,00
				Totale	**235.000,00**
COOPERATIVA L'AURORA	**20686**	08/11/2017	**U.1.04.03.99.000**	Trasferimenti correnti a altre imprese	3.100,00
	20687	08/11/2017	**U.1.04.03.99.000**	Trasferimenti correnti a altre imprese	2.170,00
	20688	08/11/2017	**U.1.04.04.01.000**	Trasferimenti correnti a Istituzioni Sociali Private	930,00
				Totale	**6.200,00**
COOPERATIVA PROMOZIONE SOCIALE E SOLIDARIETA'	**23660**	12/12/2017	**U.1.04.04.01.000**	Trasferimenti correnti a Istituzioni Sociali Private	1.569,14
	24861	19/12/2017	**U.1.04.04.01.000**	Trasferimenti correnti a Istituzioni Sociali Private	29.595,66
				Totale	**31.164,80**

1 Spese correnti

1.04 Trasferimenti correnti

Beneficiario	Mandato Numero	Mandato Data	Cod.IV Livello PDCF	Descrizione IV Livello PDCF	Importo Lordo Pagato
COOPERATIVA SOCIALE C.A.P.S.ARL ONLUS	9444	06/06/2017	U.1.04.04.01.000	Trasferimenti correnti a Istituzioni Sociali Private	19.052,70
	9447	06/06/2017	U.1.04.04.01.000	Trasferimenti correnti a Istituzioni Sociali Private	17.880,75
	14541	09/08/2017	U.1.04.04.01.000	Trasferimenti correnti a Istituzioni Sociali Private	53.913,80
	17209	09/10/2017	U.1.04.04.01.000	Trasferimenti correnti a Istituzioni Sociali Private	1.666,67
	17679	09/10/2017	U.1.04.04.01.000	Trasferimenti correnti a Istituzioni Sociali Private	59.878,76
	20831	08/11/2017	U.1.04.04.01.000	Trasferimenti correnti a Istituzioni Sociali Private	31.364,16
	20833	08/11/2017	U.1.04.04.01.000	Trasferimenti correnti a Istituzioni Sociali Private	8.438,06
	26543	21/12/2017	U.1.04.04.01.000	Trasferimenti correnti a Istituzioni Sociali Private	14.194,55
				Totale	**206.389,45**
COOPERATIVA SOCIALE ECOWORLD	20691	08/11/2017	U.1.04.03.99.000	Trasferimenti correnti a altre imprese	20.925,00
	20693	08/11/2017	U.1.04.03.99.000	Trasferimenti correnti a altre imprese	14.647,50
	20694	08/11/2017	U.1.04.03.99.000	Trasferimenti correnti a altre imprese	6.277,50
				Totale	**41.850,00**
COOPERATIVA SOCIALE EQUOCIQUI S.C.R.L.	8164	23/05/2017	U.1.04.04.01.000	Trasferimenti correnti a Istituzioni Sociali Private	7.978,92
	16784	18/09/2017	U.1.04.04.01.000	Trasferimenti correnti a Istituzioni Sociali Private	25.000,00
				Totale	**32.978,92**
COOPERATIVA SOCIALE GENTECO S.C.R.L.	4725	03/04/2017	U.1.04.01.02.000	Trasferimenti correnti a Amministrazioni Locali	33.400,00
	19436	30/10/2017	U.1.04.01.02.000	Trasferimenti correnti a Amministrazioni Locali	20.000,00
				Totale	**53.400,00**
COOPERATIVA SOCIALE I BAMBINI DI TRUFFAUT	23783	11/12/2017	U.1.04.04.01.000	Trasferimenti correnti a Istituzioni Sociali Private	10.500,00
				Totale	**10.500,00**
COOPERATIVA SOCIALE ISAC PRO	5040	05/04/2017	U.1.04.02.05.000	Altri trasferimenti a famiglie	9.600,00
	5043	05/04/2017	U.1.04.02.05.000	Altri trasferimenti a famiglie	10.400,00
				Totale	**20.000,00**

REGIONE PUGLIA

'Art. 4 bis c. 2 D. lgs 33/2013 e ss.mm.'

Esercizio Finanziario 2017

PAGAMENTI EFFETTUATI NEL PERIODO dal 01/01/2017 al 31/12/2017suddivisi per beneficiario

1 Spese correnti

1.04 Trasferimenti correnti

Beneficiario	Mandato Numero	Mandato Data	Cod.IV Livello PDCF	Descrizione IV Livello PDCF	Importo Lordo Pagato
COOPERATIVA SOCIALE L'AMICIZIA	20699	08/11/2017	U.1.04.03.99.000	Trasferimenti correnti a altre imprese	6.975,00
	20700	08/11/2017	U.1.04.03.99.000	Trasferimenti correnti a altre imprese	4.882,50
	20701	08/11/2017	U.1.04.03.99.000	Trasferimenti correnti a altre imprese	2.092,50
				Totale	**13.950,00**
COOPERATIVA SOCIALE OASI 2 SAN FRANCESCO	9444	06/06/2017	U.1.04.04.01.000	Trasferimenti correnti a Istituzioni Sociali Private	44.898,55
	9447	06/06/2017	U.1.04.04.01.000	Trasferimenti correnti a Istituzioni Sociali Private	44.109,46
	14532	09/08/2017	U.1.04.04.01.000	Trasferimenti correnti a Istituzioni Sociali Private	85.926,89
	17208	09/10/2017	U.1.04.04.01.000	Trasferimenti correnti a Istituzioni Sociali Private	1.666,67
	17677	09/10/2017	U.1.04.04.01.000	Trasferimenti correnti a Istituzioni Sociali Private	76.919,18
	20400	08/11/2017	U.1.04.04.01.000	Trasferimenti correnti a Istituzioni Sociali Private	52.218,79
	26545	21/12/2017	U.1.04.04.01.000	Trasferimenti correnti a Istituzioni Sociali Private	32.963,00
				Totale	**338.702,54**
COOPERATIVA SOCIALE ONLUS ARL IL NUOVO	19702	27/10/2017	U.1.04.03.99.000	Trasferimenti correnti a altre imprese	3.525,00
FANTARCA	19703	27/10/2017	U.1.04.03.99.000	Trasferimenti correnti a altre imprese	1.175,00
				Totale	**4.700,00**
COOPERATIVA SOCIALE RINASCITA CAPOFILA	25756	19/12/2017	U.1.04.03.99.000	Trasferimenti correnti a altre imprese	18.987,50
RTS	25758	19/12/2017	U.1.04.03.99.000	Trasferimenti correnti a altre imprese	13.291,25
	25759	19/12/2017	U.1.04.03.99.000	Trasferimenti correnti a altre imprese	5.696,25
				Totale	**37.975,00**

1 Spese correnti

1.04 Trasferimenti correnti

Beneficiario	Mandato		Cod.IV Livello PDCF	Descrizione IV Livello PDCF	Importo Lordo Pagato
	Numero	Data			
COOPERATIVA SOCIALE SANTA CHIARA ONLUS	812	07/02/2017	U.1.04.04.01.000	Trasferimenti correnti a Istituzioni Sociali Private	6.857,50
	813	07/02/2017	U.1.04.04.01.000	Trasferimenti correnti a Istituzioni Sociali Private	4.800,25
	814	07/02/2017	U.1.04.04.01.000	Trasferimenti correnti a Istituzioni Sociali Private	2.057,25
	1987	23/02/2017	U.1.04.04.01.000	Trasferimenti correnti a Istituzioni Sociali Private	7.817,50
	1988	23/02/2017	U.1.04.04.01.000	Trasferimenti correnti a Istituzioni Sociali Private	5.472,25
	1989	23/02/2017	U.1.04.04.01.000	Trasferimenti correnti a Istituzioni Sociali Private	2.345,25
	3723	15/03/2017	U.1.04.04.01.000	Trasferimenti correnti a Istituzioni Sociali Private	24.695,00
	3725	15/03/2017	U.1.04.04.01.000	Trasferimenti correnti a Istituzioni Sociali Private	17.286,50
	3726	15/03/2017	U.1.04.04.01.000	Trasferimenti correnti a Istituzioni Sociali Private	7.408,50
	6995	11/05/2017	U.1.04.04.01.000	Trasferimenti correnti a Istituzioni Sociali Private	16.270,00
	6998	11/05/2017	U.1.04.04.01.000	Trasferimenti correnti a Istituzioni Sociali Private	11.389,00
	7002	11/05/2017	U.1.04.04.01.000	Trasferimenti correnti a Istituzioni Sociali Private	4.881,00
	7952	19/05/2017	U.1.04.04.01.000	Trasferimenti correnti a Istituzioni Sociali Private	16.895,00
	7953	19/05/2017	U.1.04.04.01.000	Trasferimenti correnti a Istituzioni Sociali Private	11.826,50
	7954	19/05/2017	U.1.04.04.01.000	Trasferimenti correnti a Istituzioni Sociali Private	5.068,50
	8589	26/05/2017	U.1.04.04.01.000	Trasferimenti correnti a Istituzioni Sociali Private	13.742,50
	8591	26/05/2017	U.1.04.04.01.000	Trasferimenti correnti a Istituzioni Sociali Private	9.619,75
	8592	26/05/2017	U.1.04.04.01.000	Trasferimenti correnti a Istituzioni Sociali Private	4.122,75
	12451	12/07/2017	U.1.04.04.01.000	Trasferimenti correnti a Istituzioni Sociali Private	8.232,50
	12452	12/07/2017	U.1.04.04.01.000	Trasferimenti correnti a Istituzioni Sociali Private	5.762,75
	12454	12/07/2017	U.1.04.04.01.000	Trasferimenti correnti a Istituzioni Sociali Private	2.469,75
	17760	29/09/2017	U.1.04.04.01.000	Trasferimenti correnti a Istituzioni Sociali Private	18.147,50
	17761	29/09/2017	U.1.04.04.01.000	Trasferimenti correnti a Istituzioni Sociali Private	12.703,25
	17762	29/09/2017	U.1.04.04.01.000	Trasferimenti correnti a Istituzioni Sociali Private	5.444,25
	17763	29/09/2017	U.1.04.04.01.000	Trasferimenti correnti a Istituzioni Sociali Private	10.885,00
	17764	29/09/2017	U.1.04.04.01.000	Trasferimenti correnti a Istituzioni Sociali Private	7.619,50
	17765	29/09/2017	U.1.04.04.01.000	Trasferimenti correnti a Istituzioni Sociali Private	3.265,50
				Totale	247.085,00

REGIONE PUGLIA

'Art. 4 bis c. 2 D. lgs 33/2013 e ss.mm.'

Esercizio Finanziario 2017

PAGAMENTI EFFETTUATI NEL PERIODO dal 01/01/2017 al 31/12/2017suddivisi per beneficiario

1 Spese correnti

1.04 Trasferimenti correnti

Beneficiario	Mandato Numero	Mandato Data	Cod.IV Livello PDCF	Descrizione IV Livello PDCF	Importo Lordo Pagato
COOPERATIVA SOCIALE SPAZI NUOVI SOC. COOP	5611	19/04/2017	U.1.04.03.99.000	Trasferimenti correnti a altre imprese	2.275,49
	5613	19/04/2017	U.1.04.03.99.000	Trasferimenti correnti a altre imprese	308,39
	5615	19/04/2017	U.1.04.03.99.000	Trasferimenti correnti a altre imprese	4.472,41
	5616	19/04/2017	U.1.04.03.99.000	Trasferimenti correnti a altre imprese	496,93
	12702	18/07/2017	U.1.04.03.99.000	Trasferimenti correnti a altre imprese	30.581,50
	12704	18/07/2017	U.1.04.03.99.000	Trasferimenti correnti a altre imprese	21.407,05
	12705	18/07/2017	U.1.04.04.01.000	Trasferimenti correnti a Istituzioni Sociali Private	9.174,45
				Totale	**68.716,22**
COOPERATIVA SOCIALE UNSOLOMONDO	12177	05/07/2017	U.1.04.04.01.000	Trasferimenti correnti a Istituzioni Sociali Private	16.000,00
	16837	20/09/2017	U.1.04.04.01.000	Trasferimenti correnti a Istituzioni Sociali Private	25.000,00
				Totale	**41.000,00**
COOPERFORM PUGLIA	12101	06/07/2017	U.1.04.04.01.000	Trasferimenti correnti a Istituzioni Sociali Private	4.340,00
	12102	06/07/2017	U.1.04.04.01.000	Trasferimenti correnti a Istituzioni Sociali Private	3.038,00
	12103	06/07/2017	U.1.04.04.01.000	Trasferimenti correnti a Istituzioni Sociali Private	1.302,00
	22199	23/11/2017	U.1.04.01.02.000	Trasferimenti correnti a Amministrazioni Locali	18.780,00
				Totale	**27.460,00**
COOP.SOCIALE ONLUS ATUTTOTENDA	14548	09/08/2017	U.1.04.04.01.000	Trasferimenti correnti a Istituzioni Sociali Private	58.842,50
	17213	09/10/2017	U.1.04.04.01.000	Trasferimenti correnti a Istituzioni Sociali Private	1.666,67
	17884	09/10/2017	U.1.04.04.01.000	Trasferimenti correnti a Istituzioni Sociali Private	18.281,79
				Totale	**78.790,96**
COORD PROV.LE ASS.NI VOLONT. GRUPPI	8803	25/05/2017	U.1.04.04.01.000	Trasferimenti correnti a Istituzioni Sociali Private	38.000,00
COMUNALI - PROV. TARANTO	24045	13/12/2017	U.1.04.04.01.000	Trasferimenti correnti a Istituzioni Sociali Private	4.880,00
	24893	22/12/2017	U.1.04.04.01.000	Trasferimenti correnti a Istituzioni Sociali Private	37.950,00
	24924	16/12/2017	U.1.04.04.01.000	Trasferimenti correnti a Istituzioni Sociali Private	3.333,34
				Totale	**84.163,34**

1 Spese correnti

1.04 Trasferimenti correnti

Beneficiario	Mandato Numero	Mandato Data	Cod.IV Livello PDCF	Descrizione IV Livello PDCF	Importo Lordo Pagato
COORD PROV.LE ASS.NI VOLONT GRUPPI	8803	25/05/2017	U.1.04.04.01.000	Trasferimenti correnti a Istituzioni Sociali Private	14.950,00
COMUNALI -PROV. BRINDISI	24893	22/12/2017	U.1.04.04.01.000	Trasferimenti correnti a Istituzioni Sociali Private	14.950,00
	24922	16/12/2017	U.1.04.04.01.000	Trasferimenti correnti a Istituzioni Sociali Private	3.333,33
				Totale	**33.233,33**
COORDINAMENTO BARI	27373	27/12/2017	U.1.04.04.01.000	Trasferimenti correnti a Istituzioni Sociali Private	500,00
				Totale	**500,00**
COORDINAMENTO FOGGIA	27374	27/12/2017	U.1.04.04.01.000	Trasferimenti correnti a Istituzioni Sociali Private	2.500,00
				Totale	**2.500,00**
COORDINAMENTO LECCE	27375	27/12/2017	U.1.04.04.01.000	Trasferimenti correnti a Istituzioni Sociali Private	6.500,00
				Totale	**6.500,00**
COORDINAMENTO TARANTO	27376	27/12/2017	U.1.04.04.01.000	Trasferimenti correnti a Istituzioni Sociali Private	500,00
				Totale	**500,00**
COORD.PROV.LE ASS.NI. DI VOLONT.GRUPPI	8803	25/05/2017	U.1.04.04.01.000	Trasferimenti correnti a Istituzioni Sociali Private	14.950,00
COMUNALI- PROV. DI BARI -	24047	13/12/2017	U.1.04.04.01.000	Trasferimenti correnti a Istituzioni Sociali Private	9.400,00
	24893	22/12/2017	U.1.04.04.01.000	Trasferimenti correnti a Istituzioni Sociali Private	14.950,00
	24928	16/12/2017	U.1.04.04.01.000	Trasferimenti correnti a Istituzioni Sociali Private	3.333,33
				Totale	**42.633,33**
COORD.PROV.LE ASS.NI VOLONT. GRUPPI	8803	25/05/2017	U.1.04.04.01.000	Trasferimenti correnti a Istituzioni Sociali Private	18.587,50
COMUNALI -PROV. DI LECCE	24053	13/12/2017	U.1.04.04.01.000	Trasferimenti correnti a Istituzioni Sociali Private	3.782,00
	24893	22/12/2017	U.1.04.04.01.000	Trasferimenti correnti a Istituzioni Sociali Private	18.587,50
	24926	16/12/2017	U.1.04.04.01.000	Trasferimenti correnti a Istituzioni Sociali Private	3.333,34
				Totale	**44.290,34**

REGIONE PUGLIA

'Art. 4 bis c. 2 D. lgs 33/2013 e ss.mm.'

Esercizio Finanziario 2017

PAGAMENTI EFFETTUATI NEL PERIODO dal 01/01/2017 al 31/12/2017suddivisi per beneficiario

1 Spese correnti

1.04 Trasferimenti correnti

Beneficiario	Mandato Numero	Mandato Data	Cod.IV Livello PDCF	Descrizione IV Livello PDCF	Importo Lordo Pagato
COORD.PROV.LE ASS.NII VOLONT. GRUPPI COMUNALI -PROV. BAT -	8803	25/05/2017	U.1.04.04.01.000	Trasferimenti correnti a Istituzioni Sociali Private	18.587,50
	24055	13/12/2017	U.1.04.04.01.000	Trasferimenti correnti a Istituzioni Sociali Private	4.500,09
	24893	22/12/2017	U.1.04.04.01.000	Trasferimenti correnti a Istituzioni Sociali Private	18.587,50
	24925	16/12/2017	U.1.04.04.01.000	Trasferimenti correnti a Istituzioni Sociali Private	3.333,33
	27377	27/12/2017	U.1.04.04.01.000	Trasferimenti correnti a Istituzioni Sociali Private	4.000,00
				Totale	**49.008,42**
COORD.PROV.LE ASS.NII VOLONT. GRUPPI COMUNALI -PROV.DI FOGGIA	8803	25/05/2017	U.1.04.04.01.000	Trasferimenti correnti a Istituzioni Sociali Private	14.950,00
	11683	05/07/2017	U.1.04.04.01.000	Trasferimenti correnti a Istituzioni Sociali Private	3.630,41
	23180	04/12/2017	U.1.04.04.01.000	Trasferimenti correnti a Istituzioni Sociali Private	318,00
	24058	13/12/2017	U.1.04.04.01.000	Trasferimenti correnti a Istituzioni Sociali Private	5.246,00
	24893	22/12/2017	U.1.04.04.01.000	Trasferimenti correnti a Istituzioni Sociali Private	14.950,00
	24923	16/12/2017	U.1.04.04.01.000	Trasferimenti correnti a Istituzioni Sociali Private	3.333,33
				Totale	**42.427,74**
COPAGRI	25456	21/12/2017	U.1.04.04.01.000	Trasferimenti correnti a Istituzioni Sociali Private	33.863,38
				Totale	**33.863,38**
COPY A CAPO SNC DI BARBARA VAGLIO E LUCIANA ZOMPII	10730	28/06/2017	U.1.04.03.99.000	Trasferimenti correnti a altre imprese	12.134,80
	10735	28/06/2017	U.1.04.03.99.000	Trasferimenti correnti a altre imprese	8.495,60
				Totale	**20.630,40**
CORCELLA GIUSEPPE	6417	04/05/2017	U.1.04.02.05.000	Altri trasferimenti a famiglie	164,00
				Totale	**164,00**
CORCIONE LUCIA	22550	23/11/2017	U.1.04.02.02.000	Interventi assistenziali	4.000,00
				Totale	**4.000,00**
CORPI NARRANTI, DANZA, VIDEO E NARRAZIONE ASSOCIAZIONE CULTURALE	12901	20/07/2017	U.1.04.03.99.000	Trasferimenti correnti a altre imprese	11.981,64
	12904	20/07/2017	U.1.04.03.99.000	Trasferimenti correnti a altre imprese	8.388,36
				Totale	**20.370,00**

1 Spese correnti

1.04 Trasferimenti correnti

Beneficiario	Mandato Numero	Mandato Data	Cod.IV Livello PDCF	Descrizione IV Livello PDCF	Importo Lordo Pagato
CORPO NAZ.VIGILI DEL FUOCO - DIREZ.REG.LE PUGLIA-BARI	14032	09/08/2017	U.1.04.01.01.000	Trasferimenti correnti a Amministrazioni Centrali	1.000.000,00
	22610	24/11/2017	U.1.04.01.01.000	Trasferimenti correnti a Amministrazioni Centrali	1.000.000,00
	23322	06/12/2017	U.1.04.01.01.000	Trasferimenti correnti a Amministrazioni Centrali	180.000,00
				Totale	**2.180.000,00**
CORPO VOLONTARI SOCCORSO CARPINO	7196	16/05/2017	U.1.04.04.01.000	Trasferimenti correnti a Istituzioni Sociali Private	5.000,00
	23956	13/12/2017	U.1.04.04.01.000	Trasferimenti correnti a Istituzioni Sociali Private	1.500,00
	25117	16/12/2017	U.1.04.04.01.000	Trasferimenti correnti a Istituzioni Sociali Private	5.000,00
				Totale	**11.500,00**
CORPO VOLONTARI SOCCORSO DI CAGNANO VARANO	23957	13/12/2017	U.1.04.04.01.000	Trasferimenti correnti a Istituzioni Sociali Private	1.500,00
	25118	16/12/2017	U.1.04.04.01.000	Trasferimenti correnti a Istituzioni Sociali Private	5.000,00
				Totale	**6.500,00**
CORPO VOLONTARI SOCCORSO ISCHITELLA	23958	13/12/2017	U.1.04.04.01.000	Trasferimenti correnti a Istituzioni Sociali Private	1.500,00
	25119	16/12/2017	U.1.04.04.01.000	Trasferimenti correnti a Istituzioni Sociali Private	5.000,00
				Totale	**6.500,00**
CORPO VOLONTARI TERRITORIALE ISCHITELLA	1949	03/03/2017	U.1.04.04.01.000	Trasferimenti correnti a Istituzioni Sociali Private	5.000,00
	23959	13/12/2017	U.1.04.04.01.000	Trasferimenti correnti a Istituzioni Sociali Private	1.500,00
	25120	16/12/2017	U.1.04.04.01.000	Trasferimenti correnti a Istituzioni Sociali Private	5.000,00
				Totale	**11.500,00**
CORRENTI GIUSEPPE	25219	20/12/2017	U.1.04.02.05.000	Altri trasferimenti a famiglie	104,00
				Totale	**104,00**
CORSETTERIA IRA DEI FIGLI DI LATTANZIO GAETANO	25348	18/12/2017	U.1.04.03.99.000	Trasferimenti correnti a altre imprese	3.487,50
	25349	18/12/2017	U.1.04.03.99.000	Trasferimenti correnti a altre imprese	2.441,25
	25350	18/12/2017	U.1.04.03.99.000	Trasferimenti correnti a altre imprese	1.046,25
				Totale	**6.975,00**

REGIONE PUGLIA

'Art. 4 bis c. 2 D. lgs 33/2013 e ss.mm.'

Esercizio Finanziario 2017

PAGAMENTI EFFETTUATI NEL PERIODO dal 01/01/2017 al 31/12/2017suddivisi per beneficiario

1 Spese correnti

1.04 Trasferimenti correnti

Beneficiario	Mandato Numero	Mandato Data	Cod.IV Livello PDCF	Descrizione IV Livello PDCF	Importo Lordo Pagato
CPIA LECCE	**3705**	17/03/2017	**U.1.04.01.01.000**	Trasferimenti correnti a Amministrazioni Centrali	68.598,12
	3717	17/03/2017	**U.1.04.01.01.000**	Trasferimenti correnti a Amministrazioni Centrali	48.018,68
	3727	17/03/2017	**U.1.04.01.01.000**	Trasferimenti correnti a Amministrazioni Centrali	20.579,44
	5637	19/04/2017	**U.1.04.03.99.000**	Trasferimenti correnti a altre imprese	17.458,38
	5639	19/04/2017	**U.1.04.03.99.000**	Trasferimenti correnti a altre imprese	1.939,82
	21995	23/11/2017	**U.1.04.04.01.000**	Trasferimenti correnti a Istituzioni Sociali Private	13.519,80
	21996	23/11/2017	**U.1.04.04.01.000**	Trasferimenti correnti a Istituzioni Sociali Private	9.463,86
	21997	23/11/2017	**U.1.04.04.01.000**	Trasferimenti correnti a Istituzioni Sociali Private	4.055,94
				Totale	**183.634,04**
CRA CONSIGLIO PER LA RICERCA E LA SPERIMENTAZIONE IN AGRICOLTURA	**3909**	05/04/2017	**U.1.04.01.01.000**	Trasferimenti correnti a Amministrazioni Centrali	45.000,00
	24790	15/12/2017	**U.1.04.01.01.000**	Trasferimenti correnti a Amministrazioni Centrali	47.672,10
				Totale	**92.672,10**
CROCCO ANNA MARIA	**1566**	16/02/2017	**U.1.04.02.05.000**	Altri trasferimenti a famiglie	5.000,00
				Totale	**5.000,00**
CROCE BLU CASTELLANETA	**23960**	13/12/2017	**U.1.04.04.01.000**	Trasferimenti correnti a Istituzioni Sociali Private	1.500,00
	25121	16/12/2017	**U.1.04.04.01.000**	Trasferimenti correnti a Istituzioni Sociali Private	5.000,00
				Totale	**6.500,00**
CROCEVIA S.R.L.S.	**19137**	23/10/2017	**U.1.04.03.99.000**	Trasferimenti correnti a altre imprese	12.352,20
	19138	23/10/2017	**U.1.04.03.99.000**	Trasferimenti correnti a altre imprese	8.647,80
				Totale	**21.000,00**
CSAD - CENTRO STUDI AMBIENTALI E DIREZIONALI	**5801**	19/04/2017	**U.1.04.04.01.000**	Trasferimenti correnti a Istituzioni Sociali Private	3.002,00
	5802	19/04/2017	**U.1.04.04.01.000**	Trasferimenti correnti a Istituzioni Sociali Private	333,56
				Totale	**3.335,56**
CSVNET PUGLIA (COORDINAMENTO REG.LE DEI CENTRI DI SERVIZIO PER IL VOLONTARIATO)	**24937**	19/12/2017	**U.1.04.04.01.000**	Trasferimenti correnti a Istituzioni Sociali Private	2.500,00
				Totale	**2.500,00**

1 Spese correnti

1.04 Trasferimenti correnti

Beneficiario	Mandato Numero	Mandato Data	Cod.IV Livello PDCF	Descrizione IV Livello PDCF	Importo Lordo Pagato
C.T.F. SRL	18501	13/10/2017	U.1.04.03.99.000	Trasferimenti correnti a altre imprese	5.580,00
	18502	13/10/2017	U.1.04.03.99.000	Trasferimenti correnti a altre imprese	3.906,00
	18503	13/10/2017	U.1.04.03.99.000	Trasferimenti correnti a altre imprese	1.674,00
				Totale	**11.160,00**
CURCI FRANCESCO	17570	29/09/2017	U.1.04.03.99.000	Trasferimenti correnti a altre imprese	3.517,00
				Totale	**3.517,00**
CUVIFY SRL	12901	20/07/2017	U.1.04.03.99.000	Trasferimenti correnti a altre imprese	12.125,74
	12904	20/07/2017	U.1.04.03.99.000	Trasferimenti correnti a altre imprese	8.489,26
				Totale	**20.615,00**
D. ANTHEA	4076	05/04/2017	U.1.04.04.01.000	Trasferimenti correnti a Istituzioni Sociali Private	97.075,20
	4077	05/04/2017	U.1.04.04.01.000	Trasferimenti correnti a Istituzioni Sociali Private	121.344,00
	4078	05/04/2017	U.1.04.04.01.000	Trasferimenti correnti a Istituzioni Sociali Private	84.940,80
	5467	07/04/2017	U.1.04.04.01.000	Trasferimenti correnti a Istituzioni Sociali Private	188.645,93
	5468	07/04/2017	U.1.04.04.01.000	Trasferimenti correnti a Istituzioni Sociali Private	132.071,39
	13490	31/07/2017	U.1.04.04.01.000	Trasferimenti correnti a Istituzioni Sociali Private	44.390,82
	23226	01/12/2017	U.1.04.04.01.000	Trasferimenti correnti a Istituzioni Sociali Private	49.133,53
	24485	13/12/2017	U.1.04.04.01.000	Trasferimenti correnti a Istituzioni Sociali Private	110.649,18
				Totale	**828.250,85**
DA DO DA S.R.L.S.	19104	23/10/2017	U.1.04.03.99.000	Trasferimenti correnti a altre imprese	11.611,07
	19105	23/10/2017	U.1.04.03.99.000	Trasferimenti correnti a altre imprese	8.128,93
				Totale	**19.740,00**
D'ADDETTA ROSANNA	23351	06/12/2017	U.1.04.02.02.000	Interventi assistenziali	4.000,00
				Totale	**4.000,00**
DAFLAB S.R.L.S.	19125	23/10/2017	U.1.04.03.99.000	Trasferimenti correnti a altre imprese	12.352,20
	19126	23/10/2017	U.1.04.03.99.000	Trasferimenti correnti a altre imprese	8.647,80
				Totale	**21.000,00**

REGIONE PUGLIA

'Art. 4 bis c. 2 D. lgs 33/2013 e ss.mm.'

Esercizio Finanziario 2017

PAGAMENTI EFFETTUATI NEL PERIODO dal 01/01/2017 al 31/12/2017suddivisi per beneficiario

1 Spese correnti

1.04 Trasferimenti correnti

Beneficiario	Mandato Numero	Mandato Data	Cod.IV Livello PDCF	Descrizione IV Livello PDCF	Importo Lordo Pagato
DAMASCO & LETIZIA SNC	**9850**	27/06/2017	**U.1.04.03.99.000**	Trasferimenti correnti a altre imprese	2.796,20
				Totale	**2.796,20**
D.ANTHEA	**1577**	16/02/2017	**U.1.04.04.01.000**	Trasferimenti correnti a Istituzioni Sociali Private	10.720,00
	1580	16/02/2017	**U.1.04.04.01.000**	Trasferimenti correnti a Istituzioni Sociali Private	7.504,00
	1587	16/02/2017	**U.1.04.04.01.000**	Trasferimenti correnti a Istituzioni Sociali Private	3.216,00
	5097	12/04/2017	**U.1.04.04.01.000**	Trasferimenti correnti a Istituzioni Sociali Private	9.718,75
	5099	12/04/2017	**U.1.04.04.01.000**	Trasferimenti correnti a Istituzioni Sociali Private	6.803,13
	5101	12/04/2017	**U.1.04.04.01.000**	Trasferimenti correnti a Istituzioni Sociali Private	2.915,62
	14934	10/08/2017	**U.1.04.04.01.000**	Trasferimenti correnti a Istituzioni Sociali Private	26.689,15
	14936	10/08/2017	**U.1.04.04.01.000**	Trasferimenti correnti a Istituzioni Sociali Private	18.682,96
	14937	10/08/2017	**U.1.04.04.01.000**	Trasferimenti correnti a Istituzioni Sociali Private	8.006,99
	15153	10/08/2017	**U.1.04.04.01.000**	Trasferimenti correnti a Istituzioni Sociali Private	32.357,50
	15157	10/08/2017	**U.1.04.04.01.000**	Trasferimenti correnti a Istituzioni Sociali Private	22.650,25
	15159	10/08/2017	**U.1.04.04.01.000**	Trasferimenti correnti a Istituzioni Sociali Private	9.707,25
				Totale	**158.971,60**
D-ART SOCIETA' SRLS	**23170**	04/12/2017	**U.1.04.03.99.000**	Trasferimenti correnti a altre imprese	12.352,20
	23171	04/12/2017	**U.1.04.03.99.000**	Trasferimenti correnti a altre imprese	8.647,80
				Totale	**21.000,00**
DE CHIRICO ROBERTO	**25221**	20/12/2017	**U.1.04.02.05.000**	Altri trasferimenti a famiglie	820,65
				Totale	**820,65**
DE CILLIS SALVATORE	**6417**	04/05/2017	**U.1.04.02.05.000**	Altri trasferimenti a famiglie	649,92
				Totale	**649,92**
DE FILIPPIS MICHELE	**17570**	29/09/2017	**U.1.04.03.99.000**	Trasferimenti correnti a altre imprese	78.013,00
				Totale	**78.013,00**
DE FRANCESCO ANTONIETTA	**6417**	04/05/2017	**U.1.04.02.05.000**	Altri trasferimenti a famiglie	203,67
				Totale	**203,67**

Esercizio Finanziario 2017

PAGAMENTI EFFETTUATI NEL PERIODO dal 01/01/2017 al 31/12/2017suddivisi per beneficiario

1 Spese correnti

1.04 Trasferimenti correnti

Beneficiario	Mandato		Cod.IV Livello PDCF	Descrizione IV Livello PDCF	Importo Lordo Pagato
	Numero	Data			
DE LEO GIUSEPPE	12415	13/07/2017	U.1.04.02.05.000	Altri trasferimenti a famiglie	661,89
				Totale	661,89
DE MARCO TEODORO	6417	04/05/2017	U.1.04.02.05.000	Altri trasferimenti a famiglie	662,88
				Totale	662,88
DE NICOLO CHIARA	22539	23/11/2017	U.1.04.02.02.000	Interventi assistenziali	4.000,00
				Totale	4.000,00
DE PASCALI MAURIZIO	6417	04/05/2017	U.1.04.02.05.000	Altri trasferimenti a famiglie	300,00
				Totale	300,00

REGIONE PUGLIA

'Art. 4 bis c. 2 D. lgs 33/2013 e ss.mm.'

Esercizio Finanziario 2017

PAGAMENTI EFFETTUATI NEL PERIODO dal 01/01/2017 al 31/12/2017suddivisi per beneficiario

1 Spese correnti

1.04 Trasferimenti correnti

Beneficiario	Mandato Numero	Mandato Data	Cod.IV Livello PDCF	Descrizione IV Livello PDCF	Importo Lordo Pagato
DEA CENTER SAS DI ROBERTA CASALUCE & C.	15680	28/08/2017	U.1.04.04.01.000	Trasferimenti correnti a Istituzioni Sociali Private	6.955,00
	15682	28/08/2017	U.1.04.04.01.000	Trasferimenti correnti a Istituzioni Sociali Private	4.868,50
	15683	28/08/2017	U.1.04.04.01.000	Trasferimenti correnti a Istituzioni Sociali Private	2.086,50
	15685	28/08/2017	U.1.04.04.01.000	Trasferimenti correnti a Istituzioni Sociali Private	2.693,75
	15686	28/08/2017	U.1.04.04.01.000	Trasferimenti correnti a Istituzioni Sociali Private	1.885,63
	15687	28/08/2017	U.1.04.04.01.000	Trasferimenti correnti a Istituzioni Sociali Private	808,12
	15690	28/08/2017	U.1.04.04.01.000	Trasferimenti correnti a Istituzioni Sociali Private	2.693,63
	15692	28/08/2017	U.1.04.04.01.000	Trasferimenti correnti a Istituzioni Sociali Private	1.885,54
	15693	28/08/2017	U.1.04.04.01.000	Trasferimenti correnti a Istituzioni Sociali Private	808,08
	15698	28/08/2017	U.1.04.04.01.000	Trasferimenti correnti a Istituzioni Sociali Private	8.073,75
	15699	28/08/2017	U.1.04.04.01.000	Trasferimenti correnti a Istituzioni Sociali Private	5.651,63
	15700	28/08/2017	U.1.04.04.01.000	Trasferimenti correnti a Istituzioni Sociali Private	2.422,13
	15701	28/08/2017	U.1.04.04.01.000	Trasferimenti correnti a Istituzioni Sociali Private	22.265,00
	15702	28/08/2017	U.1.04.04.01.000	Trasferimenti correnti a Istituzioni Sociali Private	15.585,50
	15703	28/08/2017	U.1.04.04.01.000	Trasferimenti correnti a Istituzioni Sociali Private	6.679,50
	15704	28/08/2017	U.1.04.04.01.000	Trasferimenti correnti a Istituzioni Sociali Private	8.173,75
	15705	28/08/2017	U.1.04.04.01.000	Trasferimenti correnti a Istituzioni Sociali Private	5.721,63
	15706	28/08/2017	U.1.04.04.01.000	Trasferimenti correnti a Istituzioni Sociali Private	2.452,12
	21760	22/11/2017	U.1.04.04.01.000	Trasferimenti correnti a Istituzioni Sociali Private	22.545,00
	21763	22/11/2017	U.1.04.04.01.000	Trasferimenti correnti a Istituzioni Sociali Private	15.781,50
	21765	22/11/2017	U.1.04.04.01.000	Trasferimenti correnti a Istituzioni Sociali Private	6.763,50
				Totale	**146.799,76**
DEFINO & GIANCASPRO SRL	25390	18/12/2017	U.1.04.03.99.000	Trasferimenti correnti a altre imprese	13.950,00
	25392	18/12/2017	U.1.04.03.99.000	Trasferimenti correnti a altre imprese	9.765,00
	25393	18/12/2017	U.1.04.03.99.000	Trasferimenti correnti a altre imprese	4.185,00
				Totale	**27.900,00**
DEL FONTE DONATO ROCCO	6417	04/05/2017	U.1.04.02.05.000	Altri trasferimenti a famiglie	320,00
				Totale	**320,00**

1 Spese correnti

1.04 Trasferimenti correnti

Beneficiario	Mandato Numero	Mandato Data	Cod.IV Livello PDCF	Descrizione IV Livello PDCF	Importo Lordo Pagato
DELEGAZIONE AGIS DI PUGLIA E BASILICATA	26483	22/12/2017	U.1.04.03.99.000	Trasferimenti correnti a altre imprese	5.000,00
				Totale	**5.000,00**
DEMO GROUP SOCIETA' COOPERATIVA	23471	07/12/2017	U.1.04.03.99.000	Trasferimenti correnti a altre imprese	12.352,20
	23472	07/12/2017	U.1.04.03.99.000	Trasferimenti correnti a altre imprese	8.647,80
				Totale	**21.000,00**
D'EREDITA GIUSEPPINA	22558	23/11/2017	U.1.04.02.02.000	Interventi assistenziali	4.000,00
				Totale	**4.000,00**
DI BARI FRANCESCO	807	10/02/2017	U.1.04.02.05.000	Altri trasferimenti a famiglie	219,25
				Totale	**219,25**
DI BARI VINCENZO	13979	31/07/2017	U.1.04.02.02.000	Interventi assistenziali	2.823,70
	13980	31/07/2017	U.1.04.02.02.000	Interventi assistenziali	811,24
	13982	31/07/2017	U.1.04.02.02.000	Interventi assistenziali	303,00
	22535	23/11/2017	U.1.04.02.02.000	Interventi assistenziali	62,06
				Totale	**4.000,00**
DI BENNARDO VINCENZO	6417	04/05/2017	U.1.04.02.05.000	Altri trasferimenti a famiglie	420,00
				Totale	**420,00**
DI CAGNO PASQUALE	6417	04/05/2017	U.1.04.02.05.000	Altri trasferimenti a famiglie	402,48
				Totale	**402,48**
DI CANDIA ANGELA	807	10/02/2017	U.1.04.02.05.000	Altri trasferimenti a famiglie	505,44
				Totale	**505,44**
DI CIAULA RITA	13979	31/07/2017	U.1.04.02.02.000	Interventi assistenziali	4.000,00
	22559	23/11/2017	U.1.04.02.02.000	Interventi assistenziali	730,00
				Totale	**4.730,00**

REGIONE PUGLIA

'Art. 4 bis c. 2 D. lgs 33/2013 e ss.mm.'

Esercizio Finanziario 2017

PAGAMENTI EFFETTUATI NEL PERIODO dal 01/01/2017 al 31/12/2017suddivisi per beneficiario

1 Spese correnti

1.04 Trasferimenti correnti

Beneficiario	Mandato Numero	Mandato Data	Cod.IV Livello PDCF	Descrizione IV Livello PDCF	Importo Lordo Pagato
DI DONATO ALFONSO	**20458**	08/11/2017	**U.1.04.03.99.000**	Trasferimenti correnti a altre imprese	3.000,00
				Totale	**3.000,00**
DI PINTO & DALESSANDRO SPA	**9482**	06/06/2017	**U.1.04.04.01.000**	Trasferimenti correnti a Istituzioni Sociali Private	48.434,00
				Totale	**48.434,00**
DI SCHIENA PAOLO	**613**	03/02/2017	**U.1.04.04.01.000**	Trasferimenti correnti a Istituzioni Sociali Private	4.567,68
				Totale	**4.567,68**
DIDACTICOOP SRL	**19093**	23/10/2017	**U.1.04.03.99.000**	Trasferimenti correnti a altre imprese	12.352,20
	19094	23/10/2017	**U.1.04.03.99.000**	Trasferimenti correnti a altre imprese	8.647,80
				Totale	**21.000,00**
DIMCAR SRL CAPOFILA RTS	**15530**	17/08/2017	**U.1.04.03.99.000**	Trasferimenti correnti a altre imprese	3.526,25
	15531	17/08/2017	**U.1.04.03.99.000**	Trasferimenti correnti a altre imprese	2.468,38
	15532	17/08/2017	**U.1.04.03.99.000**	Trasferimenti correnti a altre imprese	1.057,88
				Totale	**7.052,51**
DINIELLI DONATO	**6417**	04/05/2017	**U.1.04.02.05.000**	Altri trasferimenti a famiglie	593,29
				Totale	**593,29**
DINIZ CLARISSA	**13979**	31/07/2017	**U.1.04.02.02.000**	Interventi assistenziali	4.000,00
				Totale	**4.000,00**

1 Spese correnti

1.04 Trasferimenti correnti

Beneficiario	Mandato Numero	Mandato Data	Cod.IV Livello PDCF	Descrizione IV Livello PDCF	Importo Lordo Pagato
DIPENDENTI R.P.-DIVERSI NOMINATIVI	151	25/01/2017	U.1.04.03.99.000	Trasferimenti correnti a altre imprese	34.674,39
	2246	23/02/2017	U.1.04.03.99.000	Trasferimenti correnti a altre imprese	34.673,19
	4156	23/03/2017	U.1.04.03.99.000	Trasferimenti correnti a altre imprese	34.680,99
	6050	21/04/2017	U.1.04.03.99.000	Trasferimenti correnti a altre imprese	38.148,09
	8401	24/05/2017	U.1.04.03.99.000	Trasferimenti correnti a altre imprese	38.129,96
	10967	22/06/2017	U.1.04.03.99.000	Trasferimenti correnti a altre imprese	38.137,61
	13608	25/07/2017	U.1.04.03.99.000	Trasferimenti correnti a altre imprese	37.996,58
	13780	25/07/2017	U.1.04.03.99.000	Trasferimenti correnti a altre imprese	18.724,42
	15291	07/08/2017	U.1.04.03.99.000	Trasferimenti correnti a altre imprese	38.160,69
	17341	22/09/2017	U.1.04.03.99.000	Trasferimenti correnti a altre imprese	38.262,18
	22679	24/11/2017	U.1.04.03.99.000	Trasferimenti correnti a altre imprese	10.932,70
	25984	16/12/2017	U.1.04.03.99.000	Trasferimenti correnti a altre imprese	40.010,00
	25985	16/12/2017	U.1.04.03.99.000	Trasferimenti correnti a altre imprese	30.800,96
				Totale	**433.331,76**
DIREZIONE DIDATTICA STATALE RONCALLI	3515	13/03/2017	U.1.04.01.01.000	Trasferimenti correnti a Amministrazioni Centrali	69.760,19
	3517	13/03/2017	U.1.04.01.01.000	Trasferimenti correnti a Amministrazioni Centrali	48.832,13
	3523	13/03/2017	U.1.04.01.01.000	Trasferimenti correnti a Amministrazioni Centrali	20.928,06
				Totale	**139.520,38**
DIREZIONE DIDATTICA DE AMICIS	3540	16/03/2017	U.1.04.01.01.000	Trasferimenti correnti a Amministrazioni Centrali	75.902,82
	3541	16/03/2017	U.1.04.01.01.000	Trasferimenti correnti a Amministrazioni Centrali	53.131,98
	3543	16/03/2017	U.1.04.01.01.000	Trasferimenti correnti a Amministrazioni Centrali	22.770,85
				Totale	**151.805,65**
DIREZIONE DIDATTICA I CIRCOLO E. DE AMICIS	1576	16/02/2017	U.1.04.01.02.000	Trasferimenti correnti a Amministrazioni Locali	3.312,53
	1579	16/02/2017	U.1.04.01.02.000	Trasferimenti correnti a Amministrazioni Locali	386,06
				Totale	**3.698,59**

REGIONE PUGLIA

'Art. 4 bis c. 2 D. lgs 33/2013 e ss.mm.'

Esercizio Finanziario 2017

PAGAMENTI EFFETTUATI NEL PERIODO dal 01/01/2017 al 31/12/2017suddivisi per beneficiario

1 Spese correnti

1.04 Trasferimenti correnti

Beneficiario	Mandato Numero	Mandato Data	Cod.IV Livello PDCF	Descrizione IV Livello PDCF	Importo Lordo Pagato
DIREZIONE DIDATTICA LECCE 1 CIRCOLO	3688	15/03/2017	U.1.04.01.01.000	Trasferimenti correnti a Amministrazioni Centrali	66.618,95
BATTISTI	3693	15/03/2017	U.1.04.01.01.000	Trasferimenti correnti a Amministrazioni Centrali	46.633,27
	3695	15/03/2017	U.1.04.01.01.000	Trasferimenti correnti a Amministrazioni Centrali	19.985,68
				Totale	**133.237,90**
DIREZIONE DIDATTICA N. ZINGARELLI 1o	5459	11/04/2017	U.1.04.01.01.000	Trasferimenti correnti a Amministrazioni Centrali	3.395,93
CIRCOLO	5460	11/04/2017	U.1.04.01.01.000	Trasferimenti correnti a Amministrazioni Centrali	377,32
				Totale	**3.773,25**
DIREZIONE DIDATTICA PASCOLI - SANTA	1688	27/02/2017	U.1.04.03.99.000	Trasferimenti correnti a altre imprese	750,00
CHIARA	1813	27/02/2017	U.1.04.03.99.000	Trasferimenti correnti a altre imprese	8.419,64
	3527	16/03/2017	U.1.04.01.01.000	Trasferimenti correnti a Amministrazioni Centrali	68.598,12
	3534	16/03/2017	U.1.04.01.01.000	Trasferimenti correnti a Amministrazioni Centrali	48.018,68
	3535	16/03/2017	U.1.04.01.01.000	Trasferimenti correnti a Amministrazioni Centrali	20.579,43
				Totale	**146.365,87**
DIREZIONE DIDATTICA PASQUALE MANCINI	2773	02/03/2017	U.1.04.03.99.000	Trasferimenti correnti a altre imprese	8.077,27
				Totale	**8.077,27**
DIREZIONE DIDATTICA STATALE DON MILANI	3688	15/03/2017	U.1.04.01.01.000	Trasferimenti correnti a Amministrazioni Centrali	9.283,88
	3693	15/03/2017	U.1.04.01.01.000	Trasferimenti correnti a Amministrazioni Centrali	6.498,71
	3695	15/03/2017	U.1.04.01.01.000	Trasferimenti correnti a Amministrazioni Centrali	2.785,18
				Totale	**18.567,77**
DIREZIONE DIDATTICA STATALE 2o CIRCOLO	3389	13/03/2017	U.1.04.01.01.000	Trasferimenti correnti a Amministrazioni Centrali	64.639,78
	3496	13/03/2017	U.1.04.01.01.000	Trasferimenti correnti a Amministrazioni Centrali	45.247,85
	3508	13/03/2017	U.1.04.01.01.000	Trasferimenti correnti a Amministrazioni Centrali	19.391,94
				Totale	**129.279,57**
DIREZIONE DIDATTICA STATALE 4o CIRCOLO	25782	19/12/2017	U.1.04.01.01.000	Trasferimenti correnti a Amministrazioni Centrali	5.000,00
				Totale	**5.000,00**

1 Spese correnti

1.04 Trasferimenti correnti

Beneficiario	Mandato Numero	Mandato Data	Cod.IV Livello PDCF	Descrizione IV Livello PDCF	Importo Lordo Pagato
DIREZIONE DIDATTICA STATALE 4o CIRCOLO G. BELTRANI	3635	15/03/2017	U.1.04.01.01.000	Trasferimenti correnti a Amministrazioni Centrali	77.881,99
	3643	15/03/2017	U.1.04.01.01.000	Trasferimenti correnti a Amministrazioni Centrali	54.517,40
	3644	15/03/2017	U.1.04.01.01.000	Trasferimenti correnti a Amministrazioni Centrali	23.364,60
	4835	05/04/2017	U.1.04.01.01.000	Trasferimenti correnti a Amministrazioni Centrali	2.067,83
				Totale	**157.831,82**
DIREZIONE DIDATTICA STATALE 6o CIRCOLO R. GIRONDI	3540	16/03/2017	U.1.04.01.01.000	Trasferimenti correnti a Amministrazioni Centrali	73.923,66
	3541	16/03/2017	U.1.04.01.01.000	Trasferimenti correnti a Amministrazioni Centrali	51.746,56
	3543	16/03/2017	U.1.04.01.01.000	Trasferimenti correnti a Amministrazioni Centrali	22.177,10
				Totale	**147.847,32**
DIREZIONE DIDATTICA STATALE 7o CIRCOLO GIOVANNI PAOLO II	3705	17/03/2017	U.1.04.01.01.000	Trasferimenti correnti a Amministrazioni Centrali	77.881,99
	3717	17/03/2017	U.1.04.01.01.000	Trasferimenti correnti a Amministrazioni Centrali	54.517,40
	3727	17/03/2017	U.1.04.01.01.000	Trasferimenti correnti a Amministrazioni Centrali	23.364,60
	8065	22/05/2017	U.1.04.02.01.000	Interventi previdenziali	337,50
	8066	22/05/2017	U.1.04.01.02.000	Trasferimenti correnti a Amministrazioni Locali	37,50
				Totale	**156.138,99**
DIREZIONE DIDATTICA V.AMPOLO	4020	30/03/2017	U.1.04.01.01.000	Trasferimenti correnti a Amministrazioni Centrali	9.283,88
	4021	30/03/2017	U.1.04.01.01.000	Trasferimenti correnti a Amministrazioni Centrali	6.498,71
	4022	30/03/2017	U.1.04.01.01.000	Trasferimenti correnti a Amministrazioni Centrali	2.785,16
				Totale	**18.567,75**
DIREZIONE DIDATTICA 1o CIRCOLO CARDUCCI	3656	16/03/2017	U.1.04.01.01.000	Trasferimenti correnti a Amministrazioni Centrali	58.827,01
	3662	16/03/2017	U.1.04.01.01.000	Trasferimenti correnti a Amministrazioni Centrali	41.178,90
	3665	16/03/2017	U.1.04.01.01.000	Trasferimenti correnti a Amministrazioni Centrali	17.648,10
				Totale	**117.654,01**
DIREZIONE DIDATTICA 3o CIRCOLO G. D'ANNUNZIO	3540	16/03/2017	U.1.04.01.01.000	Trasferimenti correnti a Amministrazioni Centrali	69.760,19
	3541	16/03/2017	U.1.04.01.01.000	Trasferimenti correnti a Amministrazioni Centrali	48.832,13
	3543	16/03/2017	U.1.04.01.01.000	Trasferimenti correnti a Amministrazioni Centrali	20.928,06
				Totale	**139.520,38**

REGIONE PUGLIA

'Art. 4 bis c. 2 D. lgs 33/2013 e ss.mm.'

Esercizio Finanziario 2017

PAGAMENTI EFFETTUATI NEL PERIODO dal 01/01/2017 al 31/12/2017suddivisi per beneficiario

1 Spese correnti

1.04 Trasferimenti correnti

Beneficiario	Mandato Numero	Mandato Data	Cod.IV Livello PDCF	Descrizione IV Livello PDCF	Importo Lordo Pagato
DIREZIONE DIDATTICA 3o CIRCOLO NICCOLO' FRAGGIANNI	3540	16/03/2017	U.1.04.01.01.000	Trasferimenti correnti a Amministrazioni Centrali	64.639,79
	3541	16/03/2017	U.1.04.01.01.000	Trasferimenti correnti a Amministrazioni Centrali	45.247,85
	3543	16/03/2017	U.1.04.01.01.000	Trasferimenti correnti a Amministrazioni Centrali	19.391,93
				Totale	**129.279,57**
DISTACCAMENTO AERONATICO JACOTENENTE	16932	26/09/2017	U.1.04.01.01.000	Trasferimenti correnti a Amministrazioni Centrali	10.000,00
	22408	24/11/2017	U.1.04.01.01.000	Trasferimenti correnti a Amministrazioni Centrali	10.000,00
				Totale	**20.000,00**
DITTA INDIVIDUALE CARMELO GRASSI	26619	22/12/2017	U.1.04.03.99.000	Trasferimenti correnti a altre imprese	800,00
	26621	21/12/2017	U.1.04.03.99.000	Trasferimenti correnti a altre imprese	2.400,00
	26649	22/12/2017	U.1.04.03.99.000	Trasferimenti correnti a altre imprese	7.000,00
	26659	22/12/2017	U.1.04.03.99.000	Trasferimenti correnti a altre imprese	5.610,53
				Totale	**15.810,53**
DITTA LAPADULA ENRICO	9850	27/06/2017	U.1.04.03.99.000	Trasferimenti correnti a altre imprese	9.440,20
				Totale	**9.440,20**
D.M.P. SRL	13967	31/07/2017	U.1.04.01.02.000	Trasferimenti correnti a Amministrazioni Locali	10.390,62
	26747	22/12/2017	U.1.04.01.02.000	Trasferimenti correnti a Amministrazioni Locali	13.968,35
				Totale	**24.358,97**
DOCE@ APS	16251	07/09/2017	U.1.04.03.99.000	Trasferimenti correnti a altre imprese	12.352,20
	16252	07/09/2017	U.1.04.03.99.000	Trasferimenti correnti a altre imprese	8.647,80
				Totale	**21.000,00**
DOMUS SOC. COOP. SOCIALE	16800	19/09/2017	U.1.04.03.99.000	Trasferimenti correnti a altre imprese	43.012,50
	16801	19/09/2017	U.1.04.03.99.000	Trasferimenti correnti a altre imprese	30.108,75
	16802	19/09/2017	U.1.04.04.01.000	Trasferimenti correnti a Istituzioni Sociali Private	12.903,75
				Totale	**86.025,00**

1 Spese correnti

1.04 Trasferimenti correnti

Beneficiario	Mandato Numero	Mandato Data	Cod.IV Livello PDCF	Descrizione IV Livello PDCF	Importo Lordo Pagato
DONATO GIOVANNI	17570	29/09/2017	U.1.04.03.99.000	Trasferimenti correnti a altre imprese	140.857,00
				Totale	**140.857,00**
DRIVERS SRL	22303	22/11/2017	U.1.04.04.01.000	Trasferimenti correnti a Istituzioni Sociali Private	7.130,00
	22305	22/11/2017	U.1.04.04.01.000	Trasferimenti correnti a Istituzioni Sociali Private	4.991,00
	22309	22/11/2017	U.1.04.04.01.000	Trasferimenti correnti a Istituzioni Sociali Private	2.039,00
				Totale	**14.160,00**
DTA-DISTRETTO TECNOLOGICO AEROSPAZIALE S.C.A. R.L.	5659	19/04/2017	U.1.04.03.99.000	Trasferimenti correnti a altre imprese	8.858,52
	5660	19/04/2017	U.1.04.03.99.000	Trasferimenti correnti a altre imprese	984,28
	11831	06/07/2017	U.1.04.04.01.000	Trasferimenti correnti a Istituzioni Sociali Private	45.290,12
				Totale	**55.132,92**
ECIPA	14625	11/08/2017	U.1.04.04.01.000	Trasferimenti correnti a Istituzioni Sociali Private	9.249,20
	15235	09/08/2017	U.1.04.04.01.000	Trasferimenti correnti a Istituzioni Sociali Private	41.433,53
	15237	09/08/2017	U.1.04.04.01.000	Trasferimenti correnti a Istituzioni Sociali Private	29.003,47
	15238	09/08/2017	U.1.04.04.01.000	Trasferimenti correnti a Istituzioni Sociali Private	12.430,05
				Totale	**92.116,25**
ECOALBA - SOCIETA' COOPERATIVA SOCIALE DI TIPO B	15652	17/08/2017	U.1.04.03.99.000	Trasferimenti correnti a altre imprese	10.113,75
	15653	17/08/2017	U.1.04.03.99.000	Trasferimenti correnti a altre imprese	7.079,63
	15654	17/08/2017	U.1.04.03.99.000	Trasferimenti correnti a altre imprese	3.034,13
				Totale	**20.227,51**
ECOIMPRO SRLS	10730	28/06/2017	U.1.04.03.99.000	Trasferimenti correnti a altre imprese	12.352,20
	10735	28/06/2017	U.1.04.03.99.000	Trasferimenti correnti a altre imprese	8.647,80
				Totale	**21.000,00**
ECOLINK SRLS	20612	09/11/2017	U.1.04.03.99.000	Trasferimenti correnti a altre imprese	12.352,20
	20613	09/11/2017	U.1.04.03.99.000	Trasferimenti correnti a altre imprese	8.647,80
				Totale	**21.000,00**

Bollettino Ufficiale della Regione Puglia - n. 104 del 8-8-2018

49407

REGIONE PUGLIA

'Art. 4 bis c. 2 D. lgs 33/2013 e ss.mm.'

Esercizio Finanziario 2017

PAGAMENTI EFFETTUATI NEL PERIODO dal 01/01/2017 al 31/12/2017suddivisi per beneficiario

1 Spese correnti

1.04 Trasferimenti correnti

Beneficiario	Mandato Numero	Mandato Data	Cod.IV Livello PDCF	Descrizione IV Livello PDCF	Importo Lordo Pagato
ECO-TOURISM S.R.L.S.	19120	23/10/2017	U.1.04.03.99.000	Trasferimenti correnti a altre imprese	8.647,80
	19202	23/10/2017	U.1.04.03.99.000	Trasferimenti correnti a altre imprese	12.352,20
				Totale	21.000,00
E.D. E N SOCIETA' COOPERATIVA SOCIALE DI TIPO B''	19139	23/10/2017	U.1.04.03.99.000	Trasferimenti correnti a altre imprese	12.352,20
	19140	23/10/2017	U.1.04.03.99.000	Trasferimenti correnti a altre imprese	8.647,80
				Totale	21.000,00
EDEN 94 SRL	21999	22/11/2017	U.1.04.03.99.000	Trasferimenti correnti a altre imprese	6.975,00
	22000	22/11/2017	U.1.04.03.99.000	Trasferimenti correnti a altre imprese	4.882,50
	22001	22/11/2017	U.1.04.03.99.000	Trasferimenti correnti a altre imprese	2.092,50
				Totale	13.950,00
EDILSCUOLA DI PUGLIA	3005	08/03/2017	U.1.04.03.99.000	Trasferimenti correnti a altre imprese	64.184,70
				Totale	64.184,70
EDILVERDE SRL - SOC. UNIPERSONALE -	24676	14/12/2017	U.1.04.03.99.000	Trasferimenti correnti a altre imprese	1.999,99
				Totale	1.999,99

1 Spese correnti

1.04 Trasferimenti correnti

Beneficiario	Mandato Numero	Mandato Data	Cod.IV Livello PDCF	Descrizione IV Livello PDCF	Importo Lordo Pagato
EFAP PUGLIA ONLUS	**3132**	13/03/2017	**U.1.04.04.01.000**	Trasferimenti correnti a Istituzioni Sociali Private	11.600,00
	3133	13/03/2017	**U.1.04.04.01.000**	Trasferimenti correnti a Istituzioni Sociali Private	8.120,00
	3134	13/03/2017	**U.1.04.04.01.000**	Trasferimenti correnti a Istituzioni Sociali Private	3.480,00
	8353	26/05/2017	**U.1.04.04.01.000**	Trasferimenti correnti a Istituzioni Sociali Private	18.037,50
	8354	26/05/2017	**U.1.04.04.01.000**	Trasferimenti correnti a Istituzioni Sociali Private	12.626,25
	8356	26/05/2017	**U.1.04.04.01.000**	Trasferimenti correnti a Istituzioni Sociali Private	5.411,25
	9105	01/06/2017	**U.1.04.04.01.000**	Trasferimenti correnti a Istituzioni Sociali Private	14.787,50
	9106	01/06/2017	**U.1.04.04.01.000**	Trasferimenti correnti a Istituzioni Sociali Private	10.351,25
	9107	01/06/2017	**U.1.04.04.01.000**	Trasferimenti correnti a Istituzioni Sociali Private	4.436,25
	14060	02/08/2017	**U.1.04.04.01.000**	Trasferimenti correnti a Istituzioni Sociali Private	2.725,00
	14064	02/08/2017	**U.1.04.04.01.000**	Trasferimenti correnti a Istituzioni Sociali Private	1.907,50
	14070	02/08/2017	**U.1.04.04.01.000**	Trasferimenti correnti a Istituzioni Sociali Private	817,50
	14888	11/08/2017	**U.1.04.04.01.000**	Trasferimenti correnti a Istituzioni Sociali Private	11.337,50
	14895	11/08/2017	**U.1.04.04.01.000**	Trasferimenti correnti a Istituzioni Sociali Private	7.936,25
	14898	11/08/2017	**U.1.04.04.01.000**	Trasferimenti correnti a Istituzioni Sociali Private	3.401,25
	14905	11/08/2017	**U.1.04.04.01.000**	Trasferimenti correnti a Istituzioni Sociali Private	10.125,00
	14907	11/08/2017	**U.1.04.04.01.000**	Trasferimenti correnti a Istituzioni Sociali Private	7.087,50
	14908	11/08/2017	**U.1.04.04.01.000**	Trasferimenti correnti a Istituzioni Sociali Private	3.037,50
				Totale	**137.225,00**
ELLEGI S.R.L.S	**25753**	19/12/2017	**U.1.04.03.99.000**	Trasferimenti correnti a altre imprese	2.685,38
	25754	19/12/2017	**U.1.04.03.99.000**	Trasferimenti correnti a altre imprese	1.879,76
	25755	19/12/2017	**U.1.04.03.99.000**	Trasferimenti correnti a altre imprese	805,61
				Totale	**5.370,75**

REGIONE PUGLIA

'Art. 4 bis c. 2 D. lgs 33/2013 e ss.mm.'

Esercizio Finanziario 2017

PAGAMENTI EFFETTUATI NEL PERIODO dal 01/01/2017 al 31/12/2017suddivisi per beneficiario

1 Spese correnti

1.04 Trasferimenti correnti

Beneficiario	Mandato Numero	Mandato Data	Cod.IV Livello PDCF	Descrizione IV Livello PDCF	Importo Lordo Pagato
ELPENDU'	**408**	01/02/2017	**U.1.04.04.01.000**	Trasferimenti correnti a Istituzioni Sociali Private	3.109,68
	409	01/02/2017	**U.1.04.04.01.000**	Trasferimenti correnti a Istituzioni Sociali Private	345,52
	4362	30/03/2017	**U.1.04.02.01.000**	Interventi previdenziali	2.685,77
	4363	30/03/2017	**U.1.04.01.02.000**	Trasferimenti correnti a Amministrazioni Locali	298,42
	7464	18/05/2017	**U.1.04.04.01.000**	Trasferimenti correnti a Istituzioni Sociali Private	7.930,00
	7465	18/05/2017	**U.1.04.04.01.000**	Trasferimenti correnti a Istituzioni Sociali Private	5.551,00
	7467	18/05/2017	**U.1.04.04.01.000**	Trasferimenti correnti a Istituzioni Sociali Private	2.379,00
	10121	12/06/2017	**U.1.04.04.01.000**	Trasferimenti correnti a Istituzioni Sociali Private	6.465,00
	10127	12/06/2017	**U.1.04.04.01.000**	Trasferimenti correnti a Istituzioni Sociali Private	4.525,50
	10132	12/06/2017	**U.1.04.04.01.000**	Trasferimenti correnti a Istituzioni Sociali Private	1.939,50
	12383	10/07/2017	**U.1.04.04.01.000**	Trasferimenti correnti a Istituzioni Sociali Private	6.975,00
	12384	10/07/2017	**U.1.04.04.01.000**	Trasferimenti correnti a Istituzioni Sociali Private	4.882,50
	12385	10/07/2017	**U.1.04.04.01.000**	Trasferimenti correnti a Istituzioni Sociali Private	2.092,50
	12671	17/07/2017	**U.1.04.01.02.000**	Trasferimenti correnti a Amministrazioni Locali	3.930,00
	17286	28/09/2017	**U.1.04.04.01.000**	Trasferimenti correnti a Istituzioni Sociali Private	12.965,00
	17287	28/09/2017	**U.1.04.04.01.000**	Trasferimenti correnti a Istituzioni Sociali Private	9.075,50
	17288	28/09/2017	**U.1.04.04.01.000**	Trasferimenti correnti a Istituzioni Sociali Private	3.889,50
	18125	03/10/2017	**U.1.04.04.01.000**	Trasferimenti correnti a Istituzioni Sociali Private	40.821,64
	18126	03/10/2017	**U.1.04.04.01.000**	Trasferimenti correnti a Istituzioni Sociali Private	28.575,14
	18127	03/10/2017	**U.1.04.04.01.000**	Trasferimenti correnti a Istituzioni Sociali Private	12.246,49
	20421	30/10/2017	**U.1.04.01.02.000**	Trasferimenti correnti a Amministrazioni Locali	1.350,00
				Totale	**162.032,66**
EMILIA - ROMAGNA REGIONE (IT) - AGENZIA	**4650**	12/04/2017	**U.1.04.01.02.000**	Trasferimenti correnti a Amministrazioni Locali	6.554,14
P.C.	**22887**	01/12/2017	**U.1.04.01.02.000**	Trasferimenti correnti a Amministrazioni Locali	54.303,39
				Totale	**60.857,53**
EMMEPLUS DI NARDELLI MAURO	**13964**	31/07/2017	**U.1.04.01.02.000**	Trasferimenti correnti a Amministrazioni Locali	10.390,63
	26809	22/12/2017	**U.1.04.01.02.000**	Trasferimenti correnti a Amministrazioni Locali	13.968,34
				Totale	**24.358,97**

1 Spese correnti

1.04 Trasferimenti correnti

Beneficiario	Mandato Numero	Mandato Data	Cod.IV Livello PDCF	Descrizione IV Livello PDCF	Importo Lordo Pagato
ENAC PUGLIA	502	31/01/2017	U.1.04.01.02.000	Trasferimenti correnti a Amministrazioni Locali	17.665,13
	503	31/01/2017	U.1.04.01.02.000	Trasferimenti correnti a Amministrazioni Locali	1.962,79
	8223	23/05/2017	U.1.04.04.01.000	Trasferimenti correnti a Istituzioni Sociali Private	94.322,96
	8229	23/05/2017	U.1.04.04.01.000	Trasferimenti correnti a Istituzioni Sociali Private	66.035,70
	9418	01/06/2017	U.1.04.04.01.000	Trasferimenti correnti a Istituzioni Sociali Private	48.537,60
	9419	01/06/2017	U.1.04.04.01.000	Trasferimenti correnti a Istituzioni Sociali Private	60.672,00
	9420	01/06/2017	U.1.04.04.01.000	Trasferimenti correnti a Istituzioni Sociali Private	42.470,40
	12636	14/07/2017	U.1.04.04.01.000	Trasferimenti correnti a Istituzioni Sociali Private	11.030,00
	12637	14/07/2017	U.1.04.04.01.000	Trasferimenti correnti a Istituzioni Sociali Private	7.721,00
	12638	14/07/2017	U.1.04.04.01.000	Trasferimenti correnti a Istituzioni Sociali Private	3.309,00
	14797	10/08/2017	U.1.04.04.01.000	Trasferimenti correnti a Istituzioni Sociali Private	27.127,02
	14798	10/08/2017	U.1.04.04.01.000	Trasferimenti correnti a Istituzioni Sociali Private	18.988,91
	14799	10/08/2017	U.1.04.04.01.000	Trasferimenti correnti a Istituzioni Sociali Private	8.138,10
	15247	09/08/2017	U.1.04.01.02.000	Trasferimenti correnti a Amministrazioni Locali	9.679,65
	15250	09/08/2017	U.1.04.01.02.000	Trasferimenti correnti a Amministrazioni Locali	3.647,69
	20574	08/11/2017	U.1.04.04.01.000	Trasferimenti correnti a Istituzioni Sociali Private	7.140,00
	20575	08/11/2017	U.1.04.04.01.000	Trasferimenti correnti a Istituzioni Sociali Private	4.998,00
	20576	08/11/2017	U.1.04.04.01.000	Trasferimenti correnti a Istituzioni Sociali Private	2.142,00
				Totale	**435.587,95**
ENAIP IMPRESA SOCIALE	10010	09/06/2017	U.1.04.04.01.000	Trasferimenti correnti a Istituzioni Sociali Private	48.537,60
	10012	09/06/2017	U.1.04.04.01.000	Trasferimenti correnti a Istituzioni Sociali Private	60.672,00
	10013	09/06/2017	U.1.04.04.01.000	Trasferimenti correnti a Istituzioni Sociali Private	42.470,40
				Totale	**151.680,00**

REGIONE PUGLIA

'Art. 4 bis c. 2 D. lgs 33/2013 e ss.mm.'

Esercizio Finanziario 2017

PAGAMENTI EFFETTUATI NEL PERIODO dal 01/01/2017 al 31/12/2017suddivisi per beneficiario

1 Spese correnti

1.04 Trasferimenti correnti

Beneficiario	Mandato		Cod.IV Livello PDCF	Descrizione IV Livello PDCF	Importo Lordo Pagato
	Numero	Data			
EN.A.P. PUGLIA	**3689**	17/03/2017	**U.1.04.04.01.000**	Trasferimenti correnti a Istituzioni Sociali Private	94.322,96
	3690	17/03/2017	**U.1.04.04.01.000**	Trasferimenti correnti a Istituzioni Sociali Private	66.035,70
	3869	21/03/2017	**U.1.04.04.01.000**	Trasferimenti correnti a Istituzioni Sociali Private	97.075,20
	3870	21/03/2017	**U.1.04.04.01.000**	Trasferimenti correnti a Istituzioni Sociali Private	121.344,00
	3871	21/03/2017	**U.1.04.04.01.000**	Trasferimenti correnti a Istituzioni Sociali Private	84.940,80
	5760	12/04/2017	**U.1.04.04.01.000**	Trasferimenti correnti a Istituzioni Sociali Private	7.922,45
	12742	18/07/2017	**U.1.04.04.01.000**	Trasferimenti correnti a Istituzioni Sociali Private	88.781,64
	15258	09/08/2017	**U.1.04.04.01.000**	Trasferimenti correnti a Istituzioni Sociali Private	42.220,24
	15259	09/08/2017	**U.1.04.04.01.000**	Trasferimenti correnti a Istituzioni Sociali Private	29.554,17
	15260	09/08/2017	**U.1.04.04.01.000**	Trasferimenti correnti a Istituzioni Sociali Private	12.666,07
	23336	04/12/2017	**U.1.04.04.01.000**	Trasferimenti correnti a Istituzioni Sociali Private	188.645,92
	23337	04/12/2017	**U.1.04.04.01.000**	Trasferimenti correnti a Istituzioni Sociali Private	132.071,40
	24495	13/12/2017	**U.1.04.04.01.000**	Trasferimenti correnti a Istituzioni Sociali Private	221.298,36
				Totale	**1.186.878,91**

1 Spese correnti

1.04 Trasferimenti correnti

Beneficiario	Mandato		Cod.IV Livello PDCF	Descrizione IV Livello PDCF	Importo Lordo Pagato
	Numero	Data			
EN.A.P. PUGLIA	1967	27/02/2017	U.1.04.04.01.000	Trasferimenti correnti a Istituzioni Sociali Private	3.570,00
	1969	27/02/2017	U.1.04.04.01.000	Trasferimenti correnti a Istituzioni Sociali Private	2.499,00
	1971	27/02/2017	U.1.04.04.01.000	Trasferimenti correnti a Istituzioni Sociali Private	1.071,00
	2042	23/02/2017	U.1.04.04.01.000	Trasferimenti correnti a Istituzioni Sociali Private	8.017,50
	2043	23/02/2017	U.1.04.04.01.000	Trasferimenti correnti a Istituzioni Sociali Private	5.612,25
	2044	23/02/2017	U.1.04.04.01.000	Trasferimenti correnti a Istituzioni Sociali Private	2.405,25
	2045	23/02/2017	U.1.04.04.01.000	Trasferimenti correnti a Istituzioni Sociali Private	12.487,50
	2046	23/02/2017	U.1.04.04.01.000	Trasferimenti correnti a Istituzioni Sociali Private	8.741,25
	2047	23/02/2017	U.1.04.04.01.000	Trasferimenti correnti a Istituzioni Sociali Private	3.746,25
	2048	23/02/2017	U.1.04.04.01.000	Trasferimenti correnti a Istituzioni Sociali Private	17.850,00
	2051	23/02/2017	U.1.04.04.01.000	Trasferimenti correnti a Istituzioni Sociali Private	12.495,00
	2053	23/02/2017	U.1.04.04.01.000	Trasferimenti correnti a Istituzioni Sociali Private	5.355,00
	2155	27/02/2017	U.1.04.04.01.000	Trasferimenti correnti a Istituzioni Sociali Private	9.870,00
	2156	27/02/2017	U.1.04.04.01.000	Trasferimenti correnti a Istituzioni Sociali Private	6.909,00
	2157	27/02/2017	U.1.04.04.01.000	Trasferimenti correnti a Istituzioni Sociali Private	2.961,00
	4359	24/03/2017	U.1.04.04.01.000	Trasferimenti correnti a Istituzioni Sociali Private	2.377,50
	4360	24/03/2017	U.1.04.04.01.000	Trasferimenti correnti a Istituzioni Sociali Private	1.664,25
	4361	24/03/2017	U.1.04.04.01.000	Trasferimenti correnti a Istituzioni Sociali Private	713,25
	7602	18/05/2017	U.1.04.04.01.000	Trasferimenti correnti a Istituzioni Sociali Private	11.727,50
	7603	18/05/2017	U.1.04.04.01.000	Trasferimenti correnti a Istituzioni Sociali Private	8.209,25
	7604	18/05/2017	U.1.04.04.01.000	Trasferimenti correnti a Istituzioni Sociali Private	3.518,25
	7610	18/05/2017	U.1.04.04.01.000	Trasferimenti correnti a Istituzioni Sociali Private	5.960,00
	7611	18/05/2017	U.1.04.04.01.000	Trasferimenti correnti a Istituzioni Sociali Private	4.172,00
	7613	18/05/2017	U.1.04.04.01.000	Trasferimenti correnti a Istituzioni Sociali Private	1.788,00
	8078	22/05/2017	U.1.04.04.01.000	Trasferimenti correnti a Istituzioni Sociali Private	10.010,00
	8079	22/05/2017	U.1.04.04.01.000	Trasferimenti correnti a Istituzioni Sociali Private	7.007,00
	8080	22/05/2017	U.1.04.04.01.000	Trasferimenti correnti a Istituzioni Sociali Private	3.003,00
	8086	22/05/2017	U.1.04.04.01.000	Trasferimenti correnti a Istituzioni Sociali Private	10.002,50
	8087	22/05/2017	U.1.04.04.01.000	Trasferimenti correnti a Istituzioni Sociali Private	7.001,75
	8088	22/05/2017	U.1.04.04.01.000	Trasferimenti correnti a Istituzioni Sociali Private	3.000,75
	10246	13/06/2017	U.1.04.04.01.000	Trasferimenti correnti a Istituzioni Sociali Private	8.165,00
	10254	13/06/2017	U.1.04.04.01.000	Trasferimenti correnti a Istituzioni Sociali Private	5.715,50
	10256	13/06/2017	U.1.04.04.01.000	Trasferimenti correnti a Istituzioni Sociali Private	2.449,50

REGIONE PUGLIA

'Art. 4 bis c. 2 D. lgs 33/2013 e ss.mm.'

Esercizio Finanziario 2017

PAGAMENTI EFFETTUATI NEL PERIODO dal 01/01/2017 al 31/12/2017suddivisi per beneficiario

1 Spese correnti

1.04 Trasferimenti correnti

Beneficiario	Mandato Numero	Mandato Data	Cod.IV Livello PDCF	Descrizione IV Livello PDCF	Importo Lordo Pagato
EN.A.P. PUGLIA	13257	25/07/2017	U.1.04.04.01.000	Trasferimenti correnti a Istituzioni Sociali Private	10.477,50
	13264	25/07/2017	U.1.04.04.01.000	Trasferimenti correnti a Istituzioni Sociali Private	7.334,25
	13270	25/07/2017	U.1.04.04.01.000	Trasferimenti correnti a Istituzioni Sociali Private	3.143,25
	13306	27/07/2017	U.1.04.04.01.000	Trasferimenti correnti a Istituzioni Sociali Private	10.445,00
	13308	27/07/2017	U.1.04.04.01.000	Trasferimenti correnti a Istituzioni Sociali Private	7.311,50
	13309	27/07/2017	U.1.04.04.01.000	Trasferimenti correnti a Istituzioni Sociali Private	3.133,50
	21974	22/11/2017	U.1.04.04.01.000	Trasferimenti correnti a Istituzioni Sociali Private	10.905,00
	21975	22/11/2017	U.1.04.04.01.000	Trasferimenti correnti a Istituzioni Sociali Private	7.633,50
	21977	22/11/2017	U.1.04.04.01.000	Trasferimenti correnti a Istituzioni Sociali Private	3.271,50
	22456	23/11/2017	U.1.04.04.01.000	Trasferimenti correnti a Istituzioni Sociali Private	8.787,50
	22457	23/11/2017	U.1.04.04.01.000	Trasferimenti correnti a Istituzioni Sociali Private	6.151,25
	22458	23/11/2017	U.1.04.04.01.000	Trasferimenti correnti a Istituzioni Sociali Private	2.636,25
	22492	23/11/2017	U.1.04.04.01.000	Trasferimenti correnti a Istituzioni Sociali Private	17.890,00
	22494	23/11/2017	U.1.04.04.01.000	Trasferimenti correnti a Istituzioni Sociali Private	12.523,00
	22495	23/11/2017	U.1.04.04.01.000	Trasferimenti correnti a Istituzioni Sociali Private	5.367,00
				Totale	317.085,00

1 Spese correnti

1.04 Trasferimenti correnti

Beneficiario	Mandato		Cod.IV Livello PDCF	Descrizione IV Livello PDCF	Importo Lordo Pagato
	Numero	Data			
ENFAP PUGLIA	**10257**	13/06/2017	**U.1.04.04.01.000**	Trasferimenti correnti a Istituzioni Sociali Private	48.537,60
	10259	13/06/2017	**U.1.04.04.01.000**	Trasferimenti correnti a Istituzioni Sociali Private	60.672,00
	10260	13/06/2017	**U.1.04.04.01.000**	Trasferimenti correnti a Istituzioni Sociali Private	42.470,40
	10416	14/06/2017	**U.1.04.04.01.000**	Trasferimenti correnti a Istituzioni Sociali Private	5.387,50
	10417	14/06/2017	**U.1.04.04.01.000**	Trasferimenti correnti a Istituzioni Sociali Private	3.771,25
	10418	14/06/2017	**U.1.04.04.01.000**	Trasferimenti correnti a Istituzioni Sociali Private	1.616,25
	10419	14/06/2017	**U.1.04.04.01.000**	Trasferimenti correnti a Istituzioni Sociali Private	23.740,00
	10420	14/06/2017	**U.1.04.04.01.000**	Trasferimenti correnti a Istituzioni Sociali Private	16.618,00
	10421	14/06/2017	**U.1.04.04.01.000**	Trasferimenti correnti a Istituzioni Sociali Private	7.122,00
	11326	28/06/2017	**U.1.04.04.01.000**	Trasferimenti correnti a Istituzioni Sociali Private	25.665,00
	11328	28/06/2017	**U.1.04.04.01.000**	Trasferimenti correnti a Istituzioni Sociali Private	17.965,50
	11330	28/06/2017	**U.1.04.04.01.000**	Trasferimenti correnti a Istituzioni Sociali Private	7.699,50
	11332	28/06/2017	**U.1.04.04.01.000**	Trasferimenti correnti a Istituzioni Sociali Private	30.770,00
	11334	28/06/2017	**U.1.04.04.01.000**	Trasferimenti correnti a Istituzioni Sociali Private	21.539,00
	11335	28/06/2017	**U.1.04.04.01.000**	Trasferimenti correnti a Istituzioni Sociali Private	9.231,00
	12792	25/07/2017	**U.1.04.04.01.000**	Trasferimenti correnti a Istituzioni Sociali Private	7.200,00
	12793	25/07/2017	**U.1.04.04.01.000**	Trasferimenti correnti a Istituzioni Sociali Private	5.040,00
	12794	25/07/2017	**U.1.04.04.01.000**	Trasferimenti correnti a Istituzioni Sociali Private	2.160,00
	15722	18/08/2017	**U.1.04.04.01.000**	Trasferimenti correnti a Istituzioni Sociali Private	10.510,00
	15723	18/08/2017	**U.1.04.04.01.000**	Trasferimenti correnti a Istituzioni Sociali Private	7.357,00
	15724	18/08/2017	**U.1.04.04.01.000**	Trasferimenti correnti a Istituzioni Sociali Private	3.153,00
	15725	18/08/2017	**U.1.04.04.01.000**	Trasferimenti correnti a Istituzioni Sociali Private	10.920,00
	15726	18/08/2017	**U.1.04.04.01.000**	Trasferimenti correnti a Istituzioni Sociali Private	7.644,00
	15727	18/08/2017	**U.1.04.04.01.000**	Trasferimenti correnti a Istituzioni Sociali Private	3.276,00
	16820	19/09/2017	**U.1.04.04.01.000**	Trasferimenti correnti a Istituzioni Sociali Private	41.870,59
	16821	19/09/2017	**U.1.04.04.01.000**	Trasferimenti correnti a Istituzioni Sociali Private	29.309,42
	16822	19/09/2017	**U.1.04.04.01.000**	Trasferimenti correnti a Istituzioni Sociali Private	12.561,17
	22196	23/11/2017	**U.1.04.01.02.000**	Trasferimenti correnti a Amministrazioni Locali	6.300,00
				Totale	**470.106,18**

REGIONE PUGLIA

'Art. 4 bis c. 2 D. lgs 33/2013 e ss.mm.'

Esercizio Finanziario 2017

PAGAMENTI EFFETTUATI NEL PERIODO dal 01/01/2017 al 31/12/2017suddivisi per beneficiario

1 Spese correnti

1.04 Trasferimenti correnti

Beneficiario	Mandato		Cod.IV Livello PDCF	Descrizione IV Livello PDCF	Importo Lordo Pagato
	Numero	Data			
EN.F.A.S.	5519	06/04/2017	U.1.04.04.01.000	Trasferimenti correnti a Istituzioni Sociali Private	94.332,96
	5520	06/04/2017	U.1.04.04.01.000	Trasferimenti correnti a Istituzioni Sociali Private	66.035,70
	6940	11/05/2017	U.1.04.04.01.000	Trasferimenti correnti a Istituzioni Sociali Private	48.537,60
	6943	11/05/2017	U.1.04.04.01.000	Trasferimenti correnti a Istituzioni Sociali Private	60.672,00
	6947	11/05/2017	U.1.04.04.01.000	Trasferimenti correnti a Istituzioni Sociali Private	42.470,40
	7123	12/05/2017	U.1.04.04.01.000	Trasferimenti correnti a Istituzioni Sociali Private	15.220,00
	7125	12/05/2017	U.1.04.04.01.000	Trasferimenti correnti a Istituzioni Sociali Private	10.654,00
	7128	12/05/2017	U.1.04.04.01.000	Trasferimenti correnti a Istituzioni Sociali Private	4.566,00
	7469	18/05/2017	U.1.04.04.01.000	Trasferimenti correnti a Istituzioni Sociali Private	19.402,50
	7473	18/05/2017	U.1.04.04.01.000	Trasferimenti correnti a Istituzioni Sociali Private	13.581,76
	7476	18/05/2017	U.1.04.04.01.000	Trasferimenti correnti a Istituzioni Sociali Private	5.820,74
	13484	31/07/2017	U.1.04.04.01.000	Trasferimenti correnti a Istituzioni Sociali Private	44.390,82
	15928	28/08/2017	U.1.04.04.01.000	Trasferimenti correnti a Istituzioni Sociali Private	6.802,50
	15929	28/08/2017	U.1.04.04.01.000	Trasferimenti correnti a Istituzioni Sociali Private	4.761,75
	15930	28/08/2017	U.1.04.04.01.000	Trasferimenti correnti a Istituzioni Sociali Private	2.040,75
	15931	28/08/2017	U.1.04.04.01.000	Trasferimenti correnti a Istituzioni Sociali Private	9.270,00
	15932	28/08/2017	U.1.04.04.01.000	Trasferimenti correnti a Istituzioni Sociali Private	6.489,00
	15933	28/08/2017	U.1.04.04.01.000	Trasferimenti correnti a Istituzioni Sociali Private	2.781,00
	15934	28/08/2017	U.1.04.04.01.000	Trasferimenti correnti a Istituzioni Sociali Private	2.051,25
	15935	28/08/2017	U.1.04.04.01.000	Trasferimenti correnti a Istituzioni Sociali Private	1.435,88
	15936	28/08/2017	U.1.04.04.01.000	Trasferimenti correnti a Istituzioni Sociali Private	615,37
	15938	28/08/2017	U.1.04.04.01.000	Trasferimenti correnti a Istituzioni Sociali Private	19.018,75
	15939	28/08/2017	U.1.04.04.01.000	Trasferimenti correnti a Istituzioni Sociali Private	13.313,13
	15940	28/08/2017	U.1.04.04.01.000	Trasferimenti correnti a Istituzioni Sociali Private	5.705,62
	18254	05/10/2017	U.1.04.04.01.000	Trasferimenti correnti a Istituzioni Sociali Private	5.946,25
	18255	05/10/2017	U.1.04.04.01.000	Trasferimenti correnti a Istituzioni Sociali Private	4.162,38
	18256	05/10/2017	U.1.04.04.01.000	Trasferimenti correnti a Istituzioni Sociali Private	1.783,87
	18482	13/10/2017	U.1.04.04.01.000	Trasferimenti correnti a Istituzioni Sociali Private	41.608,35
	18484	13/10/2017	U.1.04.04.01.000	Trasferimenti correnti a Istituzioni Sociali Private	29.125,85
	18485	13/10/2017	U.1.04.04.01.000	Trasferimenti correnti a Istituzioni Sociali Private	12.482,50
	19982	30/10/2017	U.1.04.04.01.000	Trasferimenti correnti a Istituzioni Sociali Private	16.022,50
	19983	30/10/2017	U.1.04.04.01.000	Trasferimenti correnti a Istituzioni Sociali Private	11.215,75
	19984	30/10/2017	U.1.04.04.01.000	Trasferimenti correnti a Istituzioni Sociali Private	4.806,75

1 Spese correnti

1.04 Trasferimenti correnti

Beneficiario	Mandato Numero	Mandato Data	Cod.IV Livello PDCF	Descrizione IV Livello PDCF	Importo Lordo Pagato
EN.F.A.S.	19985	30/10/2017	U.1.04.04.01.000	Trasferimenti correnti a Istituzioni Sociali Private	16.390,00
	19986	30/10/2017	U.1.04.04.01.000	Trasferimenti correnti a Istituzioni Sociali Private	11.473,00
	19987	30/10/2017	U.1.04.04.01.000	Trasferimenti correnti a Istituzioni Sociali Private	4.917,00
	20244	30/10/2017	U.1.04.04.01.000	Trasferimenti correnti a Istituzioni Sociali Private	7.738,75
	20245	30/10/2017	U.1.04.04.01.000	Trasferimenti correnti a Istituzioni Sociali Private	5.417,13
	20246	30/10/2017	U.1.04.04.01.000	Trasferimenti correnti a Istituzioni Sociali Private	2.321,62
	24484	13/12/2017	U.1.04.04.01.000	Trasferimenti correnti a Istituzioni Sociali Private	110.649,18
				Totale	**786.030,36**
ENTE AUTONOMO FIERA DEL LEVANTE	16529	14/09/2017	U.1.04.01.02.000	Trasferimenti correnti a Amministrazioni Locali	72.734,35
	19235	23/10/2017	U.1.04.01.02.000	Trasferimenti correnti a Amministrazioni Locali	10.000,00
	26676	22/12/2017	U.1.04.01.02.000	Trasferimenti correnti a Amministrazioni Locali	122.778,47
				Totale	**205.512,82**
ENTE AUTONOMO FIERA DI FOGGIA	16503	14/09/2017	U.1.04.01.02.000	Trasferimenti correnti a Amministrazioni Locali	93.515,60
	26680	22/12/2017	U.1.04.01.02.000	Trasferimenti correnti a Amministrazioni Locali	321.227,99
				Totale	**414.743,59**

REGIONE PUGLIA

'Art. 4 bis c. 2 D. lgs 33/2013 e ss.mm.'

Esercizio Finanziario 2017

PAGAMENTI EFFETTUATI NEL PERIODO dal 01/01/2017 al 31/12/2017suddivisi per beneficiario

1 Spese correnti

1.04 Trasferimenti correnti

Beneficiario	Mandato		Cod.IV Livello PDCF	Descrizione IV Livello PDCF	Importo Lordo Pagato
	Numero	Data			
ENTE DI FORMAZIONE DEMETRA SCS	2890	02/03/2017	U.1.04.04.01.000	Trasferimenti correnti a Istituzioni Sociali Private	1.250,00
	2891	02/03/2017	U.1.04.04.01.000	Trasferimenti correnti a Istituzioni Sociali Private	875,00
	2892	02/03/2017	U.1.04.04.01.000	Trasferimenti correnti a Istituzioni Sociali Private	375,00
	7244	12/05/2017	U.1.04.04.01.000	Trasferimenti correnti a Istituzioni Sociali Private	16.512,50
	7246	12/05/2017	U.1.04.04.01.000	Trasferimenti correnti a Istituzioni Sociali Private	11.558,75
	7247	12/05/2017	U.1.04.04.01.000	Trasferimenti correnti a Istituzioni Sociali Private	4.953,75
	9135	01/06/2017	U.1.04.04.01.000	Trasferimenti correnti a Istituzioni Sociali Private	17.712,50
	9136	01/06/2017	U.1.04.04.01.000	Trasferimenti correnti a Istituzioni Sociali Private	12.398,75
	9137	01/06/2017	U.1.04.04.01.000	Trasferimenti correnti a Istituzioni Sociali Private	5.313,75
	9154	01/06/2017	U.1.04.04.01.000	Trasferimenti correnti a Istituzioni Sociali Private	4.150,00
	9156	01/06/2017	U.1.04.04.01.000	Trasferimenti correnti a Istituzioni Sociali Private	2.905,00
	9157	01/06/2017	U.1.04.04.01.000	Trasferimenti correnti a Istituzioni Sociali Private	1.245,00
	12593	14/07/2017	U.1.04.04.01.000	Trasferimenti correnti a Istituzioni Sociali Private	14.112,50
	12595	14/07/2017	U.1.04.04.01.000	Trasferimenti correnti a Istituzioni Sociali Private	9.878,75
	12596	14/07/2017	U.1.04.04.01.000	Trasferimenti correnti a Istituzioni Sociali Private	4.233,75
	12597	14/07/2017	U.1.04.04.01.000	Trasferimenti correnti a Istituzioni Sociali Private	13.762,50
	12599	14/07/2017	U.1.04.04.01.000	Trasferimenti correnti a Istituzioni Sociali Private	9.633,75
	12600	14/07/2017	U.1.04.04.01.000	Trasferimenti correnti a Istituzioni Sociali Private	4.128,75
	12601	14/07/2017	U.1.04.04.01.000	Trasferimenti correnti a Istituzioni Sociali Private	9.775,00
	12602	14/07/2017	U.1.04.04.01.000	Trasferimenti correnti a Istituzioni Sociali Private	6.842,50
	12603	14/07/2017	U.1.04.04.01.000	Trasferimenti correnti a Istituzioni Sociali Private	2.932,50
	12604	14/07/2017	U.1.04.04.01.000	Trasferimenti correnti a Istituzioni Sociali Private	7.762,50
	12605	14/07/2017	U.1.04.04.01.000	Trasferimenti correnti a Istituzioni Sociali Private	5.433,75
	12606	14/07/2017	U.1.04.04.01.000	Trasferimenti correnti a Istituzioni Sociali Private	2.328,75
	12608	14/07/2017	U.1.04.04.01.000	Trasferimenti correnti a Istituzioni Sociali Private	3.927,50
	12609	14/07/2017	U.1.04.04.01.000	Trasferimenti correnti a Istituzioni Sociali Private	2.749,25
	12611	14/07/2017	U.1.04.04.01.000	Trasferimenti correnti a Istituzioni Sociali Private	1.178,25
	21979	22/11/2017	U.1.04.04.01.000	Trasferimenti correnti a Istituzioni Sociali Private	6.287,50
	21984	22/11/2017	U.1.04.04.01.000	Trasferimenti correnti a Istituzioni Sociali Private	4.401,25
	21987	22/11/2017	U.1.04.04.01.000	Trasferimenti correnti a Istituzioni Sociali Private	1.886,25
	22030	22/11/2017	U.1.04.04.01.000	Trasferimenti correnti a Istituzioni Sociali Private	6.887,50
	22032	22/11/2017	U.1.04.04.01.000	Trasferimenti correnti a Istituzioni Sociali Private	4.821,25
	22035	22/11/2017	U.1.04.04.01.000	Trasferimenti correnti a Istituzioni Sociali Private	2.066,25

1 Spese correnti

1.04 Trasferimenti correnti

Beneficiario	Mandato Numero	Mandato Data	Cod.IV Livello PDCF	Descrizione IV Livello PDCF	Importo Lordo Pagato
				Totale	**204.280,00**
ENTE DI PROMOZIONE SOCIALE SENSAZIONI DEL SUD	21018	17/11/2017	U.1.04.03.99.000	Trasferimenti correnti a altre imprese	4.557,44
				Totale	**4.557,44**
ENTE NAZIONALE PER LA PROTEZIONE E ASSISTENZA DEI SORDOMUTI	16422	20/09/2017	U.1.04.01.02.000	Trasferimenti correnti a Amministrazioni Locali	17.674,94
	22172	06/12/2017	U.1.04.04.01.000	Trasferimenti correnti a Istituzioni Sociali Private	30.000,00
				Totale	**47.674,94**
ENTE PARCO NAZIONALE DELL'ALTA MURGIA	23708	14/12/2017	U.1.04.01.02.000	Trasferimenti correnti a Amministrazioni Locali	6.400,00
				Totale	**6.400,00**

REGIONE PUGLIA

'Art. 4 bis c. 2 D. lgs 33/2013 e ss.mm.'

Esercizio Finanziario 2017

PAGAMENTI EFFETTUATI NEL PERIODO dal 01/01/2017 al 31/12/2017suddivisi per beneficiario

1 Spese correnti

1.04 Trasferimenti correnti

Beneficiario	Mandato Numero	Mandato Data	Cod.IV Livello PDCF	Descrizione IV Livello PDCF	Importo Lordo Pagato
ENTE PUGLIESE PER LA CULTURA POPOLARE E L'EDUCAZIONE PROF.LE - EPCPEP	10106	12/06/2017	U.1.04.04.01.000	Trasferimenti correnti a Istituzioni Sociali Private	2.745,00
	10109	12/06/2017	U.1.04.04.01.000	Trasferimenti correnti a Istituzioni Sociali Private	1.921,50
	10111	12/06/2017	U.1.04.04.01.000	Trasferimenti correnti a Istituzioni Sociali Private	823,50
	10115	12/06/2017	U.1.04.04.01.000	Trasferimenti correnti a Istituzioni Sociali Private	5.235,00
	10117	12/06/2017	U.1.04.04.01.000	Trasferimenti correnti a Istituzioni Sociali Private	3.664,50
	10119	12/06/2017	U.1.04.04.01.000	Trasferimenti correnti a Istituzioni Sociali Private	1.570,50
	13954	01/08/2017	U.1.04.04.01.000	Trasferimenti correnti a Istituzioni Sociali Private	11.535,00
	13955	01/08/2017	U.1.04.04.01.000	Trasferimenti correnti a Istituzioni Sociali Private	8.074,50
	13956	01/08/2017	U.1.04.04.01.000	Trasferimenti correnti a Istituzioni Sociali Private	3.460,50
	16209	07/09/2017	U.1.04.04.01.000	Trasferimenti correnti a Istituzioni Sociali Private	13.694,62
	16210	07/09/2017	U.1.04.04.01.000	Trasferimenti correnti a Istituzioni Sociali Private	9.586,24
	16211	07/09/2017	U.1.04.04.01.000	Trasferimenti correnti a Istituzioni Sociali Private	4.108,39
	17264	26/09/2017	U.1.04.04.01.000	Trasferimenti correnti a Istituzioni Sociali Private	13.694,92
	17265	26/09/2017	U.1.04.04.01.000	Trasferimenti correnti a Istituzioni Sociali Private	9.586,24
	17266	26/09/2017	U.1.04.04.01.000	Trasferimenti correnti a Istituzioni Sociali Private	4.108,39
	17772	29/09/2017	U.1.04.04.01.000	Trasferimenti correnti a Istituzioni Sociali Private	8.005,00
	17773	29/09/2017	U.1.04.04.01.000	Trasferimenti correnti a Istituzioni Sociali Private	5.603,50
	17774	29/09/2017	U.1.04.04.01.000	Trasferimenti correnti a Istituzioni Sociali Private	2.401,50
	18365	06/10/2017	U.1.04.04.01.000	Trasferimenti correnti a Istituzioni Sociali Private	37.296,88
	18366	06/10/2017	U.1.04.04.01.000	Trasferimenti correnti a Istituzioni Sociali Private	26.107,81
	18367	06/10/2017	U.1.04.04.01.000	Trasferimenti correnti a Istituzioni Sociali Private	11.189,06
	18368	06/10/2017	U.1.04.04.01.000	Trasferimenti correnti a Istituzioni Sociali Private	29.340,00
	18369	06/10/2017	U.1.04.04.01.000	Trasferimenti correnti a Istituzioni Sociali Private	20.538,00
	18370	06/10/2017	U.1.04.04.01.000	Trasferimenti correnti a Istituzioni Sociali Private	8.802,00
	18372	06/10/2017	U.1.04.04.01.000	Trasferimenti correnti a Istituzioni Sociali Private	14.690,00
	18373	06/10/2017	U.1.04.04.01.000	Trasferimenti correnti a Istituzioni Sociali Private	10.283,00
	18374	06/10/2017	U.1.04.04.01.000	Trasferimenti correnti a Istituzioni Sociali Private	4.407,00
	18376	06/10/2017	U.1.04.04.01.000	Trasferimenti correnti a Istituzioni Sociali Private	15.045,00
	18377	06/10/2017	U.1.04.04.01.000	Trasferimenti correnti a Istituzioni Sociali Private	10.531,50
	18379	06/10/2017	U.1.04.04.01.000	Trasferimenti correnti a Istituzioni Sociali Private	4.513,50
				Totale	302.562,55

1 Spese correnti

1.04 Trasferimenti correnti

Beneficiario	Mandato Numero	Mandato Data	Cod.IV Livello PDCF	Descrizione IV Livello PDCF	Importo Lordo Pagato
ENTE SCUOLA EDILE PER L'INDUSTRIA EDILIZIA PROVINCIA DI TARANTO	943	09/02/2017	U.1.04.03.99.000	Trasferimenti correnti a altre imprese	1.558,00
	944	09/02/2017	U.1.04.03.99.000	Trasferimenti correnti a altre imprese	82,00
	6470	03/05/2017	U.1.04.01.02.000	Trasferimenti correnti a Amministrazioni Locali	14.267,20
	6886	11/05/2017	U.1.04.04.01.000	Trasferimenti correnti a Istituzioni Sociali Private	1.467,24
	6887	11/05/2017	U.1.04.04.01.000	Trasferimenti correnti a Istituzioni Sociali Private	163,03
	8268	24/05/2017	U.1.04.04.01.000	Trasferimenti correnti a Istituzioni Sociali Private	8.602,50
	8269	24/05/2017	U.1.04.04.01.000	Trasferimenti correnti a Istituzioni Sociali Private	6.021,75
	8270	24/05/2017	U.1.04.04.01.000	Trasferimenti correnti a Istituzioni Sociali Private	2.580,75
				Totale	**34.742,47**
E.P.A.S.S.S. ENTE PROVINCIALE A.C.L.I. SERVIZI SOCIALI E SANITARI	4756	05/04/2017	U.1.04.03.99.000	Trasferimenti correnti a altre imprese	2.784,91
	4757	05/04/2017	U.1.04.03.99.000	Trasferimenti correnti a altre imprese	309,43
				Totale	**3.094,34**
EPCPEP - ENTE PUGLIESE PER LA CULTURA POPOLARE E L'EDUCAZIONE PROFESSIONALE	9658	06/06/2017	U.1.04.04.01.000	Trasferimenti correnti a Istituzioni Sociali Private	9.882,50
	9662	06/06/2017	U.1.04.04.01.000	Trasferimenti correnti a Istituzioni Sociali Private	6.917,75
	9678	06/06/2017	U.1.04.04.01.000	Trasferimenti correnti a Istituzioni Sociali Private	2.964,75
				Totale	**19.765,00**
EROINA PASQUALE	6417	04/05/2017	U.1.04.02.05.000	Altri trasferimenti a famiglie	260,00
				Totale	**260,00**
ESCOOP EUROPEAN SOCIAL COOPERATIVE 'ESCOOP - SCE'	4726	03/04/2017	U.1.04.01.02.000	Trasferimenti correnti a Amministrazioni Locali	33.400,00
	19435	25/10/2017	U.1.04.01.02.000	Trasferimenti correnti a Amministrazioni Locali	20.000,00
				Totale	**53.400,00**

REGIONE PUGLIA

'Art. 4 bis c. 2 D. lgs 33/2013 e ss.mm.'

Esercizio Finanziario 2017

PAGAMENTI EFFETTUATI NEL PERIODO dal 01/01/2017 al 31/12/2017suddivisi per beneficiario

1 Spese correnti

1.04 Trasferimenti correnti

Beneficiario	Mandato Numero	Mandato Data	Cod.IV Livello PDCF	Descrizione IV Livello PDCF	Importo Lordo Pagato
ETA INFORM SRL	15193	10/08/2017	U.1.04.04.01.000	Trasferimenti correnti a Istituzioni Sociali Private	4.680,00
	15195	10/08/2017	U.1.04.04.01.000	Trasferimenti correnti a Istituzioni Sociali Private	3.276,00
	15199	10/08/2017	U.1.04.04.01.000	Trasferimenti correnti a Istituzioni Sociali Private	1.404,00
	20632	02/11/2017	U.1.04.04.01.000	Trasferimenti correnti a Istituzioni Sociali Private	2.925,00
	20634	02/11/2017	U.1.04.04.01.000	Trasferimenti correnti a Istituzioni Sociali Private	2.047,50
	20635	02/11/2017	U.1.04.04.01.000	Trasferimenti correnti a Istituzioni Sociali Private	877,50
	20636	02/11/2017	U.1.04.04.01.000	Trasferimenti correnti a Istituzioni Sociali Private	5.190,00
	20638	02/11/2017	U.1.04.04.01.000	Trasferimenti correnti a Istituzioni Sociali Private	3.633,00
	20639	02/11/2017	U.1.04.04.01.000	Trasferimenti correnti a Istituzioni Sociali Private	1.557,00
				Totale	**25.590,00**
E.T.S.SOCIETA' COOPERATIVA SOCIALE TEATRO STALLA MATTEO LATINO	25419	19/12/2017	U.1.04.03.99.000	Trasferimenti correnti a altre imprese	8.647,80
				Totale	**8.647,80**

1 Spese correnti

1.04 Trasferimenti correnti

Beneficiario	Mandato		Cod.IV Livello PDCF	Descrizione IV Livello PDCF	Importo Lordo Pagato
	Numero	Data			
EUROAMBIENTE S.R.L.	**2071**	23/02/2017	**U.1.04.04.01.000**	Trasferimenti correnti a Istituzioni Sociali Private	8.982,50
	2072	23/02/2017	**U.1.04.04.01.000**	Trasferimenti correnti a Istituzioni Sociali Private	6.287,75
	2076	23/02/2017	**U.1.04.04.01.000**	Trasferimenti correnti a Istituzioni Sociali Private	2.694,75
	2127	27/02/2017	**U.1.04.04.01.000**	Trasferimenti correnti a Istituzioni Sociali Private	7.826,25
	2128	27/02/2017	**U.1.04.04.01.000**	Trasferimenti correnti a Istituzioni Sociali Private	5.478,38
	2129	27/02/2017	**U.1.04.04.01.000**	Trasferimenti correnti a Istituzioni Sociali Private	2.347,87
	5237	11/04/2017	**U.1.04.04.01.000**	Trasferimenti correnti a Istituzioni Sociali Private	9.300,00
	5240	11/04/2017	**U.1.04.04.01.000**	Trasferimenti correnti a Istituzioni Sociali Private	6.510,01
	5241	11/04/2017	**U.1.04.04.01.000**	Trasferimenti correnti a Istituzioni Sociali Private	2.789,99
	6945	10/05/2017	**U.1.04.04.01.000**	Trasferimenti correnti a Istituzioni Sociali Private	7.893,75
	6951	10/05/2017	**U.1.04.04.01.000**	Trasferimenti correnti a Istituzioni Sociali Private	5.525,63
	6953	10/05/2017	**U.1.04.04.01.000**	Trasferimenti correnti a Istituzioni Sociali Private	2.368,12
	8819	29/05/2017	**U.1.04.04.01.000**	Trasferimenti correnti a Istituzioni Sociali Private	22.445,00
	8820	29/05/2017	**U.1.04.04.01.000**	Trasferimenti correnti a Istituzioni Sociali Private	15.711,50
	8821	29/05/2017	**U.1.04.04.01.000**	Trasferimenti correnti a Istituzioni Sociali Private	6.733,50
	10497	22/06/2017	**U.1.04.04.01.000**	Trasferimenti correnti a Istituzioni Sociali Private	20.190,00
	10500	22/06/2017	**U.1.04.04.01.000**	Trasferimenti correnti a Istituzioni Sociali Private	14.133,00
	10501	22/06/2017	**U.1.04.04.01.000**	Trasferimenti correnti a Istituzioni Sociali Private	6.057,00
	13449	27/07/2017	**U.1.04.04.01.000**	Trasferimenti correnti a Istituzioni Sociali Private	13.087,50
	13450	27/07/2017	**U.1.04.04.01.000**	Trasferimenti correnti a Istituzioni Sociali Private	9.161,25
	13451	27/07/2017	**U.1.04.04.01.000**	Trasferimenti correnti a Istituzioni Sociali Private	3.926,25
	14145	02/08/2017	**U.1.04.04.01.000**	Trasferimenti correnti a Istituzioni Sociali Private	12.207,50
	14147	02/08/2017	**U.1.04.04.01.000**	Trasferimenti correnti a Istituzioni Sociali Private	8.545,25
	14148	02/08/2017	**U.1.04.04.01.000**	Trasferimenti correnti a Istituzioni Sociali Private	3.662,25
	14694	11/08/2017	**U.1.04.04.01.000**	Trasferimenti correnti a Istituzioni Sociali Private	13.408,13
	14706	11/08/2017	**U.1.04.04.01.000**	Trasferimenti correnti a Istituzioni Sociali Private	9.385,69
	14721	11/08/2017	**U.1.04.04.01.000**	Trasferimenti correnti a Istituzioni Sociali Private	4.022,43
	15649	17/08/2017	**U.1.04.03.99.000**	Trasferimenti correnti a altre imprese	3.797,00
	15650	17/08/2017	**U.1.04.03.99.000**	Trasferimenti correnti a altre imprese	2.658,25
	15651	17/08/2017	**U.1.04.04.01.000**	Trasferimenti correnti a Istituzioni Sociali Private	1.139,25
	20577	02/11/2017	**U.1.04.04.01.000**	Trasferimenti correnti a Istituzioni Sociali Private	12.087,50
	20578	02/11/2017	**U.1.04.04.01.000**	Trasferimenti correnti a Istituzioni Sociali Private	8.461,25
	20579	02/11/2017	**U.1.04.04.01.000**	Trasferimenti correnti a Istituzioni Sociali Private	3.626,25

REGIONE PUGLIA

'Art. 4 bis c. 2 D. lgs 33/2013 e ss.mm.'

Esercizio Finanziario 2017

PAGAMENTI EFFETTUATI NEL PERIODO dal 01/01/2017 al 31/12/2017suddivisi per beneficiario

1 Spese correnti

1.04 Trasferimenti correnti

Beneficiario	Mandato		Cod.IV Livello PDCF	Descrizione IV Livello PDCF	Importo Lordo Pagato
	Numero	Data			
EUROAMBIENTE S.R.L.	**20582**	02/11/2017	**U.1.04.04.01.000**	Trasferimenti correnti a Istituzioni Sociali Private	33.277,50
	20583	02/11/2017	**U.1.04.04.01.000**	Trasferimenti correnti a Istituzioni Sociali Private	23.294,25
	20584	02/11/2017	**U.1.04.04.01.000**	Trasferimenti correnti a Istituzioni Sociali Private	9.983,25
	20585	02/11/2017	**U.1.04.04.01.000**	Trasferimenti correnti a Istituzioni Sociali Private	21.537,50
	20586	02/11/2017	**U.1.04.04.01.000**	Trasferimenti correnti a Istituzioni Sociali Private	15.076,25
	20587	02/11/2017	**U.1.04.04.01.000**	Trasferimenti correnti a Istituzioni Sociali Private	6.461,25
	20589	02/11/2017	**U.1.04.04.01.000**	Trasferimenti correnti a Istituzioni Sociali Private	52.198,75
	20590	02/11/2017	**U.1.04.04.01.000**	Trasferimenti correnti a Istituzioni Sociali Private	36.539,13
	20591	02/11/2017	**U.1.04.04.01.000**	Trasferimenti correnti a Istituzioni Sociali Private	15.659,62
	20592	02/11/2017	**U.1.04.04.01.000**	Trasferimenti correnti a Istituzioni Sociali Private	3.837,50
	20593	02/11/2017	**U.1.04.04.01.000**	Trasferimenti correnti a Istituzioni Sociali Private	2.686,25
	20594	02/11/2017	**U.1.04.04.01.000**	Trasferimenti correnti a Istituzioni Sociali Private	1.151,25
				Totale	**484.153,25**

1 Spese correnti

1.04 Trasferimenti correnti

Beneficiario	Mandato		Cod.IV Livello PDCF	Descrizione IV Livello PDCF	Importo Lordo Pagato
	Numero	Data			
EUROFORM LAVORO ASSOCIAZIONE ONLUS	1607	22/02/2017	U.1.04.04.01.000	Trasferimenti correnti a Istituzioni Sociali Private	11.512,50
	1608	22/02/2017	U.1.04.04.01.000	Trasferimenti correnti a Istituzioni Sociali Private	8.058,75
	1610	22/02/2017	U.1.04.04.01.000	Trasferimenti correnti a Istituzioni Sociali Private	3.453,75
	4721	05/04/2017	U.1.04.04.01.000	Trasferimenti correnti a Istituzioni Sociali Private	5.372,50
	4722	05/04/2017	U.1.04.04.01.000	Trasferimenti correnti a Istituzioni Sociali Private	3.760,75
	4723	05/04/2017	U.1.04.04.01.000	Trasferimenti correnti a Istituzioni Sociali Private	1.611,75
	7096	09/05/2017	U.1.04.04.01.000	Trasferimenti correnti a Istituzioni Sociali Private	13.182,50
	7098	09/05/2017	U.1.04.04.01.000	Trasferimenti correnti a Istituzioni Sociali Private	9.227,75
	7101	09/05/2017	U.1.04.04.01.000	Trasferimenti correnti a Istituzioni Sociali Private	3.954,75
	12885	20/07/2017	U.1.04.04.01.000	Trasferimenti correnti a Istituzioni Sociali Private	12.975,00
	12891	20/07/2017	U.1.04.04.01.000	Trasferimenti correnti a Istituzioni Sociali Private	9.082,50
	12903	20/07/2017	U.1.04.04.01.000	Trasferimenti correnti a Istituzioni Sociali Private	3.892,50
	12915	26/07/2017	U.1.04.04.01.000	Trasferimenti correnti a Istituzioni Sociali Private	12.957,50
	12916	26/07/2017	U.1.04.04.01.000	Trasferimenti correnti a Istituzioni Sociali Private	9.070,25
	12917	26/07/2017	U.1.04.04.01.000	Trasferimenti correnti a Istituzioni Sociali Private	3.887,25
	16118	05/09/2017	U.1.04.04.01.000	Trasferimenti correnti a Istituzioni Sociali Private	14.137,50
	16119	05/09/2017	U.1.04.04.01.000	Trasferimenti correnti a Istituzioni Sociali Private	9.896,25
	16120	05/09/2017	U.1.04.04.01.000	Trasferimenti correnti a Istituzioni Sociali Private	4.241,25
	20531	31/10/2017	U.1.04.04.01.000	Trasferimenti correnti a Istituzioni Sociali Private	1.200,00
	20532	31/10/2017	U.1.04.04.01.000	Trasferimenti correnti a Istituzioni Sociali Private	840,00
	20533	31/10/2017	U.1.04.04.01.000	Trasferimenti correnti a Istituzioni Sociali Private	360,00
	20646	02/11/2017	U.1.04.04.01.000	Trasferimenti correnti a Istituzioni Sociali Private	9.065,00
	20647	02/11/2017	U.1.04.04.01.000	Trasferimenti correnti a Istituzioni Sociali Private	6.345,50
	20648	02/11/2017	U.1.04.04.01.000	Trasferimenti correnti a Istituzioni Sociali Private	2.719,50
	21742	17/11/2017	U.1.04.04.01.000	Trasferimenti correnti a Istituzioni Sociali Private	39.567,50
	21743	17/11/2017	U.1.04.04.01.000	Trasferimenti correnti a Istituzioni Sociali Private	27.697,25
	21744	17/11/2017	U.1.04.04.01.000	Trasferimenti correnti a Istituzioni Sociali Private	11.870,25
	24456	12/12/2017	U.1.04.04.01.000	Trasferimenti correnti a Istituzioni Sociali Private	900,00
	24458	12/12/2017	U.1.04.04.01.000	Trasferimenti correnti a Istituzioni Sociali Private	630,00
	24459	12/12/2017	U.1.04.04.01.000	Trasferimenti correnti a Istituzioni Sociali Private	270,00
				Totale	241.740,00

REGIONE PUGLIA

'Art. 4 bis c. 2 D. lgs 33/2013 e ss.mm.'

Esercizio Finanziario 2017

PAGAMENTI EFFETTUATI NEL PERIODO dal 01/01/2017 al 31/12/2017suddivisi per beneficiario

1 Spese correnti

1.04 Trasferimenti correnti

Beneficiario	Mandato		Cod.IV Livello PDCF	Descrizione IV Livello PDCF	Importo Lordo Pagato
	Numero	Data			
EUROIMPIANTI SRL	**3346**	13/03/2017	**U.1.04.04.01.000**	Trasferimenti correnti a Istituzioni Sociali Private	744,00
				Totale	**744,00**
EUROMEDITERRANEA S.P.A. (CAPOFILA DI A.T.S.)	**22405**	27/11/2017	**U.1.04.04.01.000**	Trasferimenti correnti a Istituzioni Sociali Private	69.768,21
				Totale	**69.768,21**
EUROPEAN RAIOAMATEURS ASSOCIATION	**23961**	13/12/2017	**U.1.04.04.01.000**	Trasferimenti correnti a Istituzioni Sociali Private	1.500,00
				Totale	**1.500,00**

1 Spese correnti

1.04 Trasferimenti correnti

Beneficiario	Mandato Numero	Mandato Data	Cod.IV Livello PDCF	Descrizione IV Livello PDCF	Importo Lordo Pagato
FABER SUD ONLUS	16091	05/09/2017	U.1.04.04.01.000	Trasferimenti correnti a Istituzioni Sociali Private	14.300,00
	16092	05/09/2017	U.1.04.04.01.000	Trasferimenti correnti a Istituzioni Sociali Private	10.010,00
	16093	05/09/2017	U.1.04.04.01.000	Trasferimenti correnti a Istituzioni Sociali Private	4.290,00
	16094	05/09/2017	U.1.04.04.01.000	Trasferimenti correnti a Istituzioni Sociali Private	6.550,00
	16095	05/09/2017	U.1.04.04.01.000	Trasferimenti correnti a Istituzioni Sociali Private	4.585,00
	16096	05/09/2017	U.1.04.04.01.000	Trasferimenti correnti a Istituzioni Sociali Private	1.965,00
	16097	05/09/2017	U.1.04.04.01.000	Trasferimenti correnti a Istituzioni Sociali Private	8.887,50
	16098	05/09/2017	U.1.04.04.01.000	Trasferimenti correnti a Istituzioni Sociali Private	6.221,25
	16099	05/09/2017	U.1.04.04.01.000	Trasferimenti correnti a Istituzioni Sociali Private	2.666,25
	16100	05/09/2017	U.1.04.04.01.000	Trasferimenti correnti a Istituzioni Sociali Private	6.662,50
	16101	05/09/2017	U.1.04.04.01.000	Trasferimenti correnti a Istituzioni Sociali Private	4.663,75
	16102	05/09/2017	U.1.04.04.01.000	Trasferimenti correnti a Istituzioni Sociali Private	1.998,75
	16103	05/09/2017	U.1.04.04.01.000	Trasferimenti correnti a Istituzioni Sociali Private	11.895,00
	16104	05/09/2017	U.1.04.04.01.000	Trasferimenti correnti a Istituzioni Sociali Private	8.326,50
	16105	05/09/2017	U.1.04.04.01.000	Trasferimenti correnti a Istituzioni Sociali Private	3.568,50
	16106	05/09/2017	U.1.04.04.01.000	Trasferimenti correnti a Istituzioni Sociali Private	21.210,00
	16107	05/09/2017	U.1.04.04.01.000	Trasferimenti correnti a Istituzioni Sociali Private	14.847,00
	16108	05/09/2017	U.1.04.04.01.000	Trasferimenti correnti a Istituzioni Sociali Private	6.363,00
	20914	17/11/2017	U.1.04.04.01.000	Trasferimenti correnti a Istituzioni Sociali Private	8.787,50
	20916	17/11/2017	U.1.04.04.01.000	Trasferimenti correnti a Istituzioni Sociali Private	6.151,25
	20917	17/11/2017	U.1.04.04.01.000	Trasferimenti correnti a Istituzioni Sociali Private	2.636,25
	20918	17/11/2017	U.1.04.04.01.000	Trasferimenti correnti a Istituzioni Sociali Private	41.760,00
	20919	17/11/2017	U.1.04.04.01.000	Trasferimenti correnti a Istituzioni Sociali Private	29.232,00
	20920	17/11/2017	U.1.04.04.01.000	Trasferimenti correnti a Istituzioni Sociali Private	12.528,00
				Totale	**240.105,00**
FALBO GIOVANNI	12415	13/07/2017	U.1.04.02.05.000	Altri trasferimenti a famiglie	280,00
				Totale	**280,00**
FALCONE ANGELO	6417	04/05/2017	U.1.04.02.05.000	Altri trasferimenti a famiglie	416,00
				Totale	**416,00**

REGIONE PUGLIA

'Art. 4 bis c. 2 D. lgs 33/2013 e ss.mm.'

Esercizio Finanziario 2017

PAGAMENTI EFFETTUATI NEL PERIODO dal 01/01/2017 al 31/12/2017suddivisi per beneficiario

1 Spese correnti

1.04 Trasferimenti correnti

Beneficiario	Mandato Numero	Mandato Data	Cod.IV Livello PDCF	Descrizione IV Livello PDCF	Importo Lordo Pagato
FANTARCA COOPERATIVA SOCIALE A R.L.	**18411**	09/10/2017	**U.1.04.03.99.000**	Trasferimenti correnti a altre imprese	7.199,20
	27174	27/12/2017	**U.1.04.03.99.000**	Trasferimenti correnti a altre imprese	9.384,30
				Totale	**16.583,50**
FANTARCA'S MOVIE S.R.L.	**2653**	27/02/2017	**U.1.04.03.99.000**	Trasferimenti correnti a altre imprese	3.500,00
	23274	04/12/2017	**U.1.04.03.99.000**	Trasferimenti correnti a altre imprese	1.350,00
	23275	04/12/2017	**U.1.04.03.99.000**	Trasferimenti correnti a altre imprese	450,00
				Totale	**5.300,00**
FARAONE ANGELO	**12415**	13/07/2017	**U.1.04.02.05.000**	Altri trasferimenti a famiglie	577,20
				Totale	**577,20**
FARC SRL - CURATELA FALLIMENTARE	**19671**	26/01/2017	**U.1.04.03.99.000**	Trasferimenti correnti a altre imprese	1.993,52
	19672	26/01/2017	**U.1.04.03.99.000**	Trasferimenti correnti a altre imprese	33.569,70
				Totale	**35.563,22**
FARE AMBIENTE FOGGIA	**27378**	27/12/2017	**U.1.04.04.01.000**	Trasferimenti correnti a Istituzioni Sociali Private	500,00
				Totale	**500,00**
FAST & CLEAN SRL	**15536**	11/08/2017	**U.1.04.03.99.000**	Trasferimenti correnti a altre imprese	5.037,50
	15537	11/08/2017	**U.1.04.03.99.000**	Trasferimenti correnti a altre imprese	3.526,25
	15538	11/08/2017	**U.1.04.03.99.000**	Trasferimenti correnti a altre imprese	1.511,25
				Totale	**10.075,00**
FB INNOVATION SRLS	**23459**	07/12/2017	**U.1.04.03.99.000**	Trasferimenti correnti a altre imprese	12.352,20
	23460	07/12/2017	**U.1.04.03.99.000**	Trasferimenti correnti a altre imprese	8.647,80
				Totale	**21.000,00**
FEDERAZIONE ITALIANA SCHERMA COMITATO REG.LE PUGLIA	**9509**	09/06/2017	**U.1.04.04.01.000**	Trasferimenti correnti a Istituzioni Sociali Private	21.879,00
				Totale	**21.879,00**

1 Spese correnti

1.04 Trasferimenti correnti

Beneficiario	Mandato Numero	Mandato Data	Cod.IV Livello PDCF	Descrizione IV Livello PDCF	Importo Lordo Pagato
FEDERAZIONE ITALIANA SPORT PARALIMPICI E SPERIMENTALI	10728	27/06/2017	U.1.04.04.01.000	Trasferimenti correnti a Istituzioni Sociali Private	18.180,00
				Totale	18.180,00
FEDERAZIONE ITALIANA TENNISTAVOLO	24729	19/12/2017	U.1.04.04.01.000	Trasferimenti correnti a Istituzioni Sociali Private	20.000,00
				Totale	20.000,00
FEDERAZIONE PROVINCIALE ARTIGIANATO C.A.S.A. DI FOGGIA	26190	19/12/2017	U.1.04.04.01.000	Trasferimenti correnti a Istituzioni Sociali Private	3.063,60
				Totale	3.063,60
FEDERAZIONE REG. CC.DD.	25456	21/12/2017	U.1.04.04.01.000	Trasferimenti correnti a Istituzioni Sociali Private	45.558,30
				Totale	45.558,30
FEDERAZIONE REGIONALE DEGLI AGRICOLTORI -CONFAGRICOLTURA PUGLIA	25456	21/12/2017	U.1.04.04.01.000	Trasferimenti correnti a Istituzioni Sociali Private	26.878,42
				Totale	26.878,42
FERRETTI LEONARDO E C. SAS	9850	27/06/2017	U.1.04.03.99.000	Trasferimenti correnti a altre imprese	9.072,80
				Totale	9.072,80
FERROELETTRA S.A.S. DI CARDINALE ANGELO E ANTONELLO	3790	21/03/2017	U.1.04.04.01.000	Trasferimenti correnti a Istituzioni Sociali Private	1.155,46
				Totale	1.155,46
FESTA FERNANDO ANTONIO	6417	04/05/2017	U.1.04.02.05.000	Altri trasferimenti a famiglie	478,40
				Totale	478,40
FG IMPIANTI SRL	9457	06/06/2017	U.1.04.03.99.000	Trasferimenti correnti a altre imprese	37.149,95
				Totale	37.149,95

REGIONE PUGLIA

'Art. 4 bis c. 2 D. lgs 33/2013 e ss.mm.'

Esercizio Finanziario 2017

PAGAMENTI EFFETTUATI NEL PERIODO dal 01/01/2017 al 31/12/2017suddivisi per beneficiario

1 Spese correnti

1.04 Trasferimenti correnti

Beneficiario	Mandato Numero	Mandato Data	Cod.IV Livello PDCF	Descrizione IV Livello PDCF	Importo Lordo Pagato
FIDAL - FEDER. ITALIANA ATLETICA LEGGERA	**8634**	29/05/2017	**U.1.04.04.01.000**	Trasferimenti correnti a Istituzioni Sociali Private	642,71
				Totale	**642,71**
FINCONS SPA	**12265**	07/07/2017	**U.1.04.03.99.000**	Trasferimenti correnti a altre imprese	36.177,00
	12266	07/07/2017	**U.1.04.03.99.000**	Trasferimenti correnti a altre imprese	25.323,90
	12267	07/07/2017	**U.1.04.04.01.000**	Trasferimenti correnti a Istituzioni Sociali Private	10.853,10
				Totale	**72.354,00**
FINP - DELEGAZIONE REGIONALE PUGLIA	**2701**	01/03/2017	**U.1.04.04.01.000**	Trasferimenti correnti a Istituzioni Sociali Private	48.000,00
				Totale	**48.000,00**
FIPAV - COMITATO REG.LE PUGLIA	**21791**	22/11/2017	**U.1.04.04.01.000**	Trasferimenti correnti a Istituzioni Sociali Private	20.000,00
				Totale	**20.000,00**
FIPIC NAZIONALE	**3803**	17/03/2017	**U.1.04.04.01.000**	Trasferimenti correnti a Istituzioni Sociali Private	15.900,00
	10707	22/06/2017	**U.1.04.04.01.000**	Trasferimenti correnti a Istituzioni Sociali Private	10.600,00
				Totale	**26.500,00**
FISDIR NAZIONALE	**10731**	27/06/2017	**U.1.04.04.01.000**	Trasferimenti correnti a Istituzioni Sociali Private	21.000,00
				Totale	**21.000,00**
FISIOFITNESS SRL	**24994**	18/12/2017	**U.1.04.03.99.000**	Trasferimenti correnti a altre imprese	11.237,50
	24996	18/12/2017	**U.1.04.03.99.000**	Trasferimenti correnti a altre imprese	7.866,25
	24997	18/12/2017	**U.1.04.04.01.000**	Trasferimenti correnti a Istituzioni Sociali Private	3.371,25
				Totale	**22.475,00**
FISPIC NAZIONALE	**3902**	31/03/2017	**U.1.04.04.01.000**	Trasferimenti correnti a Istituzioni Sociali Private	2.940,00
				Totale	**2.940,00**
FISTETTO ANTONIO	**12415**	13/07/2017	**U.1.04.02.05.000**	Altri trasferimenti a famiglie	513,99
				Totale	**513,99**

1 Spese correnti

1.04 Trasferimenti correnti

Beneficiario	Mandato Numero	Mandato Data	Cod.IV Livello PDCF	Descrizione IV Livello PDCF	Importo Lordo Pagato
FLICK LAB S.R.L.	25434	19/12/2017	U.1.04.03.99.000	Trasferimenti correnti a altre imprese	12.352,20
	25435	19/12/2017	U.1.04.03.99.000	Trasferimenti correnti a altre imprese	8.647,80
				Totale	21.000,00
F.LLI DI CARLO SRL	12594	20/07/2017	U.1.04.03.99.000	Trasferimenti correnti a altre imprese	33.465,50
				Totale	33.465,50
FONDAZIONE ' GIANFRANCO DIOGUARDI'	25458	19/12/2017	U.1.04.04.01.000	Trasferimenti correnti a Istituzioni Sociali Private	15.000,00
				Totale	15.000,00
FONDAZIONE ANT ITALIA ONLUS DELEGAZIONE	2584	27/02/2017	U.1.04.04.01.000	Trasferimenti correnti a Istituzioni Sociali Private	95.401,00
REGIONE PUGLIA	24639	14/12/2017	U.1.04.04.01.000	Trasferimenti correnti a Istituzioni Sociali Private	94.818,00
				Totale	190.219,00
FONDAZIONE ANTONIO CUCCOVILLO	1527	16/02/2017	U.1.04.04.01.000	Trasferimenti correnti a Istituzioni Sociali Private	60.387,56
	1528	16/02/2017	U.1.04.04.01.000	Trasferimenti correnti a Istituzioni Sociali Private	6.709,73
	1861	16/02/2017	U.1.04.04.01.000	Trasferimenti correnti a Istituzioni Sociali Private	124.347,64
	1867	16/02/2017	U.1.04.04.01.000	Trasferimenti correnti a Istituzioni Sociali Private	13.816,40
	11660	29/06/2017	U.1.04.01.02.000	Trasferimenti correnti a Amministrazioni Locali	270.000,00
	11661	29/06/2017	U.1.04.01.02.000	Trasferimenti correnti a Amministrazioni Locali	189.000,00
	11662	30/06/2017	U.1.04.01.02.000	Trasferimenti correnti a Amministrazioni Locali	81.000,00
	19223	23/10/2017	U.1.04.04.01.000	Trasferimenti correnti a Istituzioni Sociali Private	42.275,00
	19224	23/10/2017	U.1.04.04.01.000	Trasferimenti correnti a Istituzioni Sociali Private	29.592,50
	19225	23/10/2017	U.1.04.04.01.000	Trasferimenti correnti a Istituzioni Sociali Private	12.682,50
	19229	23/10/2017	U.1.04.04.01.000	Trasferimenti correnti a Istituzioni Sociali Private	37.050,00
	19230	23/10/2017	U.1.04.04.01.000	Trasferimenti correnti a Istituzioni Sociali Private	25.935,00
	19231	23/10/2017	U.1.04.04.01.000	Trasferimenti correnti a Istituzioni Sociali Private	11.115,00
				Totale	903.911,33
FONDAZIONE APULIA FILM COMMISSION	2727	27/02/2017	U.1.04.01.02.000	Trasferimenti correnti a Amministrazioni Locali	100.727,29
	9843	07/06/2017	U.1.04.03.02.000	Trasferimenti correnti a altre imprese partecipate	1.050.000,00
				Totale	1.150.727,29

REGIONE PUGLIA

'Art. 4 bis c. 2 D. lgs 33/2013 e ss.mm.'

Esercizio Finanziario 2017

PAGAMENTI EFFETTUATI NEL PERIODO dal 01/01/2017 al 31/12/2017suddivisi per beneficiario

1 Spese correnti

1.04 Trasferimenti correnti

Beneficiario	Mandato Numero	Mandato Data	Cod.IV Livello PDCF	Descrizione IV Livello PDCF	Importo Lordo Pagato
FONDAZIONE CARNEVALE DI PUTIGNANO	12838	20/07/2017	U.1.04.03.02.000	Trasferimenti correnti a altre imprese partecipate	30.000,00
	16576	20/09/2017	U.1.04.04.01.000	Trasferimenti correnti a Istituzioni Sociali Private	25.000,00
	22585	29/11/2017	U.1.04.04.01.000	Trasferimenti correnti a Istituzioni Sociali Private	25.000,00
				Totale	80.000,00
FONDAZIONE CENTRI DI RIABILITAZIONE PADRE PIO	25319	18/12/2017	U.1.04.03.99.000	Trasferimenti correnti a altre imprese	79.391,00
	25320	18/12/2017	U.1.04.03.99.000	Trasferimenti correnti a altre imprese	55.573,70
	25321	18/12/2017	U.1.04.03.99.000	Trasferimenti correnti a altre imprese	23.817,30
				Totale	158.782,00
FONDAZIONE CITTA' DEL LIBRO ONLUS	6467	28/04/2017	U.1.04.04.01.000	Trasferimenti correnti a Istituzioni Sociali Private	21.000,00
				Totale	21.000,00
FONDAZIONE CONSULENTI PER IL LAVORO	22412	27/11/2017	U.1.04.04.01.000	Trasferimenti correnti a Istituzioni Sociali Private	72.402,19
				Totale	72.402,19
FONDAZIONE DI PARTECIPAZIONE PARCO CULTURALE ECCLESIALE TERRE DEL CAPO DI LEUCA-DE FINIBUS TERRAE	10329	16/06/2017	U.1.04.04.01.000	Trasferimenti correnti a Istituzioni Sociali Private	10.000,00
				Totale	10.000,00
FONDAZIONE GIUSEPPE DI VAGNO	629	03/02/2017	U.1.04.04.01.000	Trasferimenti correnti a Istituzioni Sociali Private	15.000,00
	25443	21/12/2017	U.1.04.04.01.000	Trasferimenti correnti a Istituzioni Sociali Private	15.000,00
				Totale	30.000,00
FONDAZIONE GRAMSCI DI PUGLIA	1890	22/02/2017	U.1.04.04.01.000	Trasferimenti correnti a Istituzioni Sociali Private	20.250,00
	15142	09/08/2017	U.1.04.04.01.000	Trasferimenti correnti a Istituzioni Sociali Private	7.750,00
				Totale	28.000,00
FONDAZIONE GRAMSCI ONLUS	23203	04/12/2017	U.1.04.04.01.000	Trasferimenti correnti a Istituzioni Sociali Private	48.750,00
				Totale	48.750,00

1 Spese correnti

1.04 Trasferimenti correnti

Beneficiario	Mandato Numero	Mandato Data	Cod.IV Livello PDCF	Descrizione IV Livello PDCF	Importo Lordo Pagato
FONDAZIONE ICO TITO SCHIPA ONLUS	13261	31/07/2017	U.1.04.04.01.000	Trasferimenti correnti a Istituzioni Sociali Private	16.951,00
				Totale	**16.951,00**
FONDAZIONE ITS	8856	29/05/2017	U.1.04.04.01.000	Trasferimenti correnti a Istituzioni Sociali Private	110.130,17
	8857	29/05/2017	U.1.04.04.01.000	Trasferimenti correnti a Istituzioni Sociali Private	12.236,69
				Totale	**122.366,86**
FONDAZIONE ITS APULIA DIGITAL MAKER	5905	26/04/2017	U.1.04.01.01.000	Trasferimenti correnti a Amministrazioni Centrali	7.395,84
	5907	26/04/2017	U.1.04.01.01.000	Trasferimenti correnti a Amministrazioni Centrali	821,76
	6958	11/05/2017	U.1.04.01.02.000	Trasferimenti correnti a Amministrazioni Locali	90.000,00
	6960	11/05/2017	U.1.04.01.02.000	Trasferimenti correnti a Amministrazioni Locali	63.000,00
	6961	11/05/2017	U.1.04.01.02.000	Trasferimenti correnti a Amministrazioni Locali	27.000,00
	6967	11/05/2017	U.1.04.01.02.000	Trasferimenti correnti a Amministrazioni Locali	59.393,40
	6968	11/05/2017	U.1.04.01.02.000	Trasferimenti correnti a Amministrazioni Locali	63.000,00
	11762	06/07/2017	U.1.04.04.01.000	Trasferimenti correnti a Istituzioni Sociali Private	31.825,00
	11763	06/07/2017	U.1.04.04.01.000	Trasferimenti correnti a Istituzioni Sociali Private	22.277,50
	11764	06/07/2017	U.1.04.04.01.000	Trasferimenti correnti a Istituzioni Sociali Private	9.547,50
	12013	04/07/2017	U.1.04.04.01.000	Trasferimenti correnti a Istituzioni Sociali Private	37.050,00
	12014	04/07/2017	U.1.04.04.01.000	Trasferimenti correnti a Istituzioni Sociali Private	25.935,00
	12015	04/07/2017	U.1.04.04.01.000	Trasferimenti correnti a Istituzioni Sociali Private	11.115,00
				Totale	**448.361,00**
FONDAZIONE ITS AREA NUOVE TECNOLOGIE PER IL MADY IN ITALY- SIST. AL.	19226	23/10/2017	U.1.04.04.01.000	Trasferimenti correnti a Istituzioni Sociali Private	40.671,88
	19227	23/10/2017	U.1.04.04.01.000	Trasferimenti correnti a Istituzioni Sociali Private	28.470,31
	19228	23/10/2017	U.1.04.04.01.000	Trasferimenti correnti a Istituzioni Sociali Private	12.201,56
	19232	23/10/2017	U.1.04.04.01.000	Trasferimenti correnti a Istituzioni Sociali Private	92.625,00
	19233	23/10/2017	U.1.04.04.01.000	Trasferimenti correnti a Istituzioni Sociali Private	64.837,50
	19234	23/10/2017	U.1.04.04.01.000	Trasferimenti correnti a Istituzioni Sociali Private	27.787,50
				Totale	**266.593,75**

REGIONE PUGLIA

'Art. 4 bis c. 2 D. lgs 33/2013 e ss.mm.'

Esercizio Finanziario 2017

PAGAMENTI EFFETTUATI NEL PERIODO dal 01/01/2017 al 31/12/2017suddivisi per beneficiario

1 Spese correnti

1.04 Trasferimenti correnti

Beneficiario	Mandato Numero	Mandato Data	Cod.IV Livello PDCF	Descrizione IV Livello PDCF	Importo Lordo Pagato
FONDAZIONE ITS GE.IN. LOGISTIC	3042	08/03/2017	U.1.04.01.02.000	Trasferimenti correnti a Amministrazioni Locali	149.393,40
	3043	08/03/2017	U.1.04.01.02.000	Trasferimenti correnti a Amministrazioni Locali	126.000,00
	3044	08/03/2017	U.1.04.01.02.000	Trasferimenti correnti a Amministrazioni Locali	27.000,00
	11780	04/07/2017	U.1.04.04.01.000	Trasferimenti correnti a Istituzioni Sociali Private	31.825,00
	11782	04/07/2017	U.1.04.04.01.000	Trasferimenti correnti a Istituzioni Sociali Private	22.277,50
	11783	04/07/2017	U.1.04.04.01.000	Trasferimenti correnti a Istituzioni Sociali Private	9.547,50
	12025	04/07/2017	U.1.04.04.01.000	Trasferimenti correnti a Istituzioni Sociali Private	37.050,00
	12026	04/07/2017	U.1.04.04.01.000	Trasferimenti correnti a Istituzioni Sociali Private	25.935,00
	12027	04/07/2017	U.1.04.04.01.000	Trasferimenti correnti a Istituzioni Sociali Private	11.115,00
				Totale	**440.143,40**
FONDAZIONE ITS PER L'INDUSTRIA DELL'OSPITALITA' E DEL TURISMO	23205	01/12/2017	U.1.04.04.01.000	Trasferimenti correnti a Istituzioni Sociali Private	42.275,00
	23206	01/12/2017	U.1.04.04.01.000	Trasferimenti correnti a Istituzioni Sociali Private	29.592,50
	23207	01/12/2017	U.1.04.04.01.000	Trasferimenti correnti a Istituzioni Sociali Private	12.682,50
				Totale	**84.550,00**
FONDAZIONE LA NOTTE DELLA TARANTA	1017	10/02/2017	U.1.04.01.02.000	Trasferimenti correnti a Amministrazioni Locali	2.475,00
	16407	14/09/2017	U.1.04.03.02.000	Trasferimenti correnti a altre imprese partecipate	75.000,00
	22587	29/11/2017	U.1.04.03.02.000	Trasferimenti correnti a altre imprese partecipate	75.000,00
				Totale	**152.475,00**
FONDAZIONE LIRICO SINFONICA PETRUZZELLI E TEATRI DI BARI	13972	31/07/2017	U.1.04.03.02.000	Trasferimenti correnti a altre imprese partecipate	1.000.000,00
	23679	14/12/2017	U.1.04.03.02.000	Trasferimenti correnti a altre imprese partecipate	2.500.000,00
				Totale	**3.500.000,00**
FONDAZIONE LUCA TORRICELLA ONLUS	2584	27/02/2017	U.1.04.04.01.000	Trasferimenti correnti a Istituzioni Sociali Private	2.231,00
	24652	14/12/2017	U.1.04.04.01.000	Trasferimenti correnti a Istituzioni Sociali Private	2.190,00
				Totale	**4.421,00**
FONDAZIONE MUSEO PINO PASCALI	16575	20/09/2017	U.1.04.04.01.000	Trasferimenti correnti a Istituzioni Sociali Private	25.000,00
	22586	29/11/2017	U.1.04.04.01.000	Trasferimenti correnti a Istituzioni Sociali Private	25.000,00
				Totale	**50.000,00**

1 Spese correnti

1.04 Trasferimenti correnti

Beneficiario	Mandato Numero	Mandato Data	Cod.IV Livello PDCF	Descrizione IV Livello PDCF	Importo Lordo Pagato
FONDAZIONE NUOVO TEATRO VERDI	26227	21/12/2017	U.1.04.01.02.000	Trasferimenti correnti a Amministrazioni Locali	1.275,00
	26229	21/12/2017	U.1.04.01.02.000	Trasferimenti correnti a Amministrazioni Locali	425,00
				Totale	1.700,00
FONDAZIONE OASI	8206	24/05/2017	U.1.04.04.01.000	Trasferimenti correnti a Istituzioni Sociali Private	10.116,22
	8213	24/05/2017	U.1.04.04.01.000	Trasferimenti correnti a Istituzioni Sociali Private	7.081,36
	8215	24/05/2017	U.1.04.04.01.000	Trasferimenti correnti a Istituzioni Sociali Private	3.034,87
	10779	22/06/2017	U.1.04.04.01.000	Trasferimenti correnti a Istituzioni Sociali Private	12.740,20
	10780	22/06/2017	U.1.04.04.01.000	Trasferimenti correnti a Istituzioni Sociali Private	8.918,14
	10781	22/06/2017	U.1.04.04.01.000	Trasferimenti correnti a Istituzioni Sociali Private	3.822,06
	14692	17/08/2017	U.1.04.04.01.000	Trasferimenti correnti a Istituzioni Sociali Private	42.919,54
	14696	17/08/2017	U.1.04.04.01.000	Trasferimenti correnti a Istituzioni Sociali Private	30.043,68
	14700	17/08/2017	U.1.04.04.01.000	Trasferimenti correnti a Istituzioni Sociali Private	12.875,86
	15873	22/08/2017	U.1.04.04.01.000	Trasferimenti correnti a Istituzioni Sociali Private	6.157,50
	15875	22/08/2017	U.1.04.04.01.000	Trasferimenti correnti a Istituzioni Sociali Private	4.310,25
	15876	22/08/2017	U.1.04.04.01.000	Trasferimenti correnti a Istituzioni Sociali Private	1.847,25
	15877	22/08/2017	U.1.04.04.01.000	Trasferimenti correnti a Istituzioni Sociali Private	8.838,13
	15878	22/08/2017	U.1.04.04.01.000	Trasferimenti correnti a Istituzioni Sociali Private	6.186,69
	15879	22/08/2017	U.1.04.04.01.000	Trasferimenti correnti a Istituzioni Sociali Private	2.651,43
	18286	05/10/2017	U.1.04.04.01.000	Trasferimenti correnti a Istituzioni Sociali Private	10.998,76
	18287	05/10/2017	U.1.04.04.01.000	Trasferimenti correnti a Istituzioni Sociali Private	7.699,12
	18288	05/10/2017	U.1.04.04.01.000	Trasferimenti correnti a Istituzioni Sociali Private	3.299,62
	22241	23/11/2017	U.1.04.04.01.000	Trasferimenti correnti a Istituzioni Sociali Private	10.126,95
	22242	23/11/2017	U.1.04.04.01.000	Trasferimenti correnti a Istituzioni Sociali Private	7.088,87
	22243	23/11/2017	U.1.04.04.01.000	Trasferimenti correnti a Istituzioni Sociali Private	3.038,08
				Totale	203.794,58
FONDAZIONE OPERA SANTI MEDICI COSMA E DAMIANO	2584	27/02/2017	U.1.04.04.01.000	Trasferimenti correnti a Istituzioni Sociali Private	4.990,00
	24642	14/12/2017	U.1.04.04.01.000	Trasferimenti correnti a Istituzioni Sociali Private	4.968,00
				Totale	9.958,00

REGIONE PUGLIA

'Art. 4 bis c. 2 D. lgs 33/2013 e ss.mm.'

Esercizio Finanziario 2017

PAGAMENTI EFFETTUATI NEL PERIODO dal 01/01/2017 al 31/12/2017suddivisi per beneficiario

1 Spese correnti

1.04 Trasferimenti correnti

Beneficiario	Mandato Numero	Mandato Data	Cod.IV Livello PDCF	Descrizione IV Livello PDCF	Importo Lordo Pagato
FONDAZIONE ORFEO MAZZITELLI	19306	24/10/2017	U.1.04.03.99.000	Trasferimenti correnti a altre imprese	1.000,00
	19307	24/10/2017	U.1.04.04.01.000	Trasferimenti correnti a Istituzioni Sociali Private	3.000,00
				Totale	**4.000,00**
FONDAZIONE PAOLO GRASSI ONLUS	16425	20/09/2017	U.1.04.04.01.000	Trasferimenti correnti a Istituzioni Sociali Private	60.000,00
	22588	29/11/2017	U.1.04.04.01.000	Trasferimenti correnti a Istituzioni Sociali Private	60.000,00
	24964	19/12/2017	U.1.04.04.01.000	Trasferimenti correnti a Istituzioni Sociali Private	26.000,00
				Totale	**146.000,00**
FONDAZ.MUSICALE ISTIT. CONCERTISTICO	26469	21/12/2017	U.1.04.04.01.000	Trasferimenti correnti a Istituzioni Sociali Private	850,66
SCUOLA DI MUSICA DE ARMONIKA-ARMONICA	26471	20/12/2017	U.1.04.04.01.000	Trasferimenti correnti a Istituzioni Sociali Private	283,35
CARBINIA	26473	20/12/2017	U.1.04.04.01.000	Trasferimenti correnti a Istituzioni Sociali Private	2.062,71
				Totale	**3.196,72**
FONDAZ.'OSSERVATORIO SULLA CRIMINALITA'	650	03/02/2017	U.1.04.04.01.000	Trasferimenti correnti a Istituzioni Sociali Private	10.000,00
NELL'AGRICOLTURA E SUL SISTEMA AGROALIMENTARE'	25474	19/12/2017	U.1.04.04.01.000	Trasferimenti correnti a Istituzioni Sociali Private	10.000,00
				Totale	**20.000,00**
FONDO INTERNAZIONALE PER LA FOTOGRAFIA, VIDEO E COMUNICAZIONE 'F.I.O.F.'	12762	20/07/2017	U.1.04.04.01.000	Trasferimenti correnti a Istituzioni Sociali Private	4.000,00
				Totale	**4.000,00**
FORENZA FRANCESCO	807	10/02/2017	U.1.04.02.05.000	Altri trasferimenti a famiglie	307,46
				Totale	**307,46**

1 Spese correnti

1.04 Trasferimenti correnti

Beneficiario	Mandato Numero	Mandato Data	Cod.IV Livello PDCF	Descrizione IV Livello PDCF	Importo Lordo Pagato
FORMAT - ENTE DI FORMAZIONE DAUNO	919	08/02/2017	U.1.04.04.01.000	Trasferimenti correnti a Istituzioni Sociali Private	31.937,50
	920	08/02/2017	U.1.04.04.01.000	Trasferimenti correnti a Istituzioni Sociali Private	22.356,25
	921	08/02/2017	U.1.04.04.01.000	Trasferimenti correnti a Istituzioni Sociali Private	9.581,25
	1995	23/02/2017	U.1.04.04.01.000	Trasferimenti correnti a Istituzioni Sociali Private	30.197,50
	1996	23/02/2017	U.1.04.04.01.000	Trasferimenti correnti a Istituzioni Sociali Private	21.138,25
	1997	23/02/2017	U.1.04.04.01.000	Trasferimenti correnti a Istituzioni Sociali Private	9.059,25
	2947	13/03/2017	U.1.04.04.01.000	Trasferimenti correnti a Istituzioni Sociali Private	19.582,50
	2948	13/03/2017	U.1.04.04.01.000	Trasferimenti correnti a Istituzioni Sociali Private	13.707,75
	2949	13/03/2017	U.1.04.04.01.000	Trasferimenti correnti a Istituzioni Sociali Private	5.874,75
	22385	22/11/2017	U.1.04.04.01.000	Trasferimenti correnti a Istituzioni Sociali Private	104.468,28
	22386	22/11/2017	U.1.04.04.01.000	Trasferimenti correnti a Istituzioni Sociali Private	73.127,80
	22387	23/11/2017	U.1.04.04.01.000	Trasferimenti correnti a Istituzioni Sociali Private	31.340,49
	22388	23/11/2017	U.1.04.04.01.000	Trasferimenti correnti a Istituzioni Sociali Private	2.222,41
	22390	23/11/2017	U.1.04.04.01.000	Trasferimenti correnti a Istituzioni Sociali Private	1.555,68
	22391	23/11/2017	U.1.04.04.01.000	Trasferimenti correnti a Istituzioni Sociali Private	666,72
	22392	23/11/2017	U.1.04.04.01.000	Trasferimenti correnti a Istituzioni Sociali Private	25.369,31
	22393	23/11/2017	U.1.04.04.01.000	Trasferimenti correnti a Istituzioni Sociali Private	17.758,52
	22394	23/11/2017	U.1.04.04.01.000	Trasferimenti correnti a Istituzioni Sociali Private	7.610,79
	22396	23/11/2017	U.1.04.04.01.000	Trasferimenti correnti a Istituzioni Sociali Private	40.585,00
	22397	23/11/2017	U.1.04.04.01.000	Trasferimenti correnti a Istituzioni Sociali Private	28.409,50
	22398	23/11/2017	U.1.04.04.01.000	Trasferimenti correnti a Istituzioni Sociali Private	12.175,50
				Totale	508.725,00

REGIONE PUGLIA

'Art. 4 bis c. 2 D. lgs 33/2013 e ss.mm.'

Esercizio Finanziario 2017

PAGAMENTI EFFETTUATI NEL PERIODO dal 01/01/2017 al 31/12/2017suddivisi per beneficiario

1 Spese correnti

1.04 Trasferimenti correnti

Beneficiario	Mandato		Cod.IV Livello PDCF	Descrizione IV Livello PDCF	Importo Lordo Pagato
	Numero	Data			
FORMAZIONE O.N.L.U.S.	2066	23/02/2017	U.1.04.04.01.000	Trasferimenti correnti a Istituzioni Sociali Private	13.450,00
	2067	23/02/2017	U.1.04.04.01.000	Trasferimenti correnti a Istituzioni Sociali Private	9.415,00
	2068	23/02/2017	U.1.04.04.01.000	Trasferimenti correnti a Istituzioni Sociali Private	4.035,00
	4634	05/04/2017	U.1.04.04.01.000	Trasferimenti correnti a Istituzioni Sociali Private	18.212,50
	4635	05/04/2017	U.1.04.04.01.000	Trasferimenti correnti a Istituzioni Sociali Private	12.748,75
	4636	05/04/2017	U.1.04.04.01.000	Trasferimenti correnti a Istituzioni Sociali Private	5.463,75
	4642	05/04/2017	U.1.04.04.01.000	Trasferimenti correnti a Istituzioni Sociali Private	5.375,00
	4643	05/04/2017	U.1.04.04.01.000	Trasferimenti correnti a Istituzioni Sociali Private	3.762,50
	4644	05/04/2017	U.1.04.04.01.000	Trasferimenti correnti a Istituzioni Sociali Private	1.612,50
	4651	05/04/2017	U.1.04.04.01.000	Trasferimenti correnti a Istituzioni Sociali Private	9.025,00
	4652	05/04/2017	U.1.04.04.01.000	Trasferimenti correnti a Istituzioni Sociali Private	6.317,50
	4653	05/04/2017	U.1.04.04.01.000	Trasferimenti correnti a Istituzioni Sociali Private	2.707,50
	4654	05/04/2017	U.1.04.04.01.000	Trasferimenti correnti a Istituzioni Sociali Private	7.150,00
	4656	05/04/2017	U.1.04.04.01.000	Trasferimenti correnti a Istituzioni Sociali Private	5.005,00
	4657	05/04/2017	U.1.04.04.01.000	Trasferimenti correnti a Istituzioni Sociali Private	2.145,00
	7040	11/05/2017	U.1.04.04.01.000	Trasferimenti correnti a Istituzioni Sociali Private	17.900,00
	7041	11/05/2017	U.1.04.04.01.000	Trasferimenti correnti a Istituzioni Sociali Private	12.530,00
	7043	11/05/2017	U.1.04.04.01.000	Trasferimenti correnti a Istituzioni Sociali Private	5.370,00
	7045	11/05/2017	U.1.04.04.01.000	Trasferimenti correnti a Istituzioni Sociali Private	13.450,00
	7048	11/05/2017	U.1.04.04.01.000	Trasferimenti correnti a Istituzioni Sociali Private	9.415,00
	7051	11/05/2017	U.1.04.04.01.000	Trasferimenti correnti a Istituzioni Sociali Private	4.035,00
	10438	14/06/2017	U.1.04.04.01.000	Trasferimenti correnti a Istituzioni Sociali Private	8.200,00
	10439	14/06/2017	U.1.04.04.01.000	Trasferimenti correnti a Istituzioni Sociali Private	5.740,00
	10440	14/06/2017	U.1.04.04.01.000	Trasferimenti correnti a Istituzioni Sociali Private	2.460,00
	10446	14/06/2017	U.1.04.04.01.000	Trasferimenti correnti a Istituzioni Sociali Private	7.537,50
	10448	14/06/2017	U.1.04.04.01.000	Trasferimenti correnti a Istituzioni Sociali Private	5.276,25
	10449	14/06/2017	U.1.04.04.01.000	Trasferimenti correnti a Istituzioni Sociali Private	2.261,25
	10504	22/06/2017	U.1.04.04.01.000	Trasferimenti correnti a Istituzioni Sociali Private	4.162,50
	10506	22/06/2017	U.1.04.04.01.000	Trasferimenti correnti a Istituzioni Sociali Private	2.913,75
	10508	22/06/2017	U.1.04.04.01.000	Trasferimenti correnti a Istituzioni Sociali Private	1.248,75
	10510	21/06/2017	U.1.04.04.01.000	Trasferimenti correnti a Istituzioni Sociali Private	4.462,50
	10512	21/06/2017	U.1.04.04.01.000	Trasferimenti correnti a Istituzioni Sociali Private	3.123,75
	10514	21/06/2017	U.1.04.04.01.000	Trasferimenti correnti a Istituzioni Sociali Private	1.338,75

1 Spese correnti

1.04 Trasferimenti correnti

Beneficiario	Mandato Numero	Mandato Data	Cod.IV Livello PDCF	Descrizione IV Livello PDCF	Importo Lordo Pagato
FORMAZIONE O.N.L.U.S.	11421	29/06/2017	U.1.04.04.01.000	Trasferimenti correnti a Istituzioni Sociali Private	8.087,50
	11422	29/06/2017	U.1.04.04.01.000	Trasferimenti correnti a Istituzioni Sociali Private	5.661,25
	11425	29/06/2017	U.1.04.04.01.000	Trasferimenti correnti a Istituzioni Sociali Private	2.426,25
	12418	12/07/2017	U.1.04.04.01.000	Trasferimenti correnti a Istituzioni Sociali Private	48.537,60
	12419	12/07/2017	U.1.04.04.01.000	Trasferimenti correnti a Istituzioni Sociali Private	60.672,00
	12420	12/07/2017	U.1.04.04.01.000	Trasferimenti correnti a Istituzioni Sociali Private	42.470,40
	13470	26/07/2017	U.1.04.04.01.000	Trasferimenti correnti a Istituzioni Sociali Private	58.250,00
	13471	26/07/2017	U.1.04.04.01.000	Trasferimenti correnti a Istituzioni Sociali Private	40.775,00
	13472	26/07/2017	U.1.04.04.01.000	Trasferimenti correnti a Istituzioni Sociali Private	17.475,00
	21967	22/11/2017	U.1.04.04.01.000	Trasferimenti correnti a Istituzioni Sociali Private	18.775,00
	21969	22/11/2017	U.1.04.04.01.000	Trasferimenti correnti a Istituzioni Sociali Private	13.142,50
	21972	22/11/2017	U.1.04.04.01.000	Trasferimenti correnti a Istituzioni Sociali Private	5.632,50
				Totale	**539.755,00**
FORMEDIL BARI	7839	23/05/2017	U.1.04.04.01.000	Trasferimenti correnti a Istituzioni Sociali Private	70.403,86
	7840	23/05/2017	U.1.04.04.01.000	Trasferimenti correnti a Istituzioni Sociali Private	7.822,65
				Totale	**78.226,51**

REGIONE PUGLIA

'Art. 4 bis c. 2 D. lgs 33/2013 e ss.mm.'

Esercizio Finanziario 2017

PAGAMENTI EFFETTUATI NEL PERIODO dal 01/01/2017 al 31/12/2017suddivisi per beneficiario

1 Spese correnti

1.04 Trasferimenti correnti

Beneficiario	Mandato Numero	Mandato Data	Cod.IV Livello PDCF	Descrizione IV Livello PDCF	Importo Lordo Pagato
FORMEDIL CPT TARANTO (GIA' ENTE SCUOLA EDILE)	5634	19/04/2017	U.1.04.03.99.000	Trasferimenti correnti a altre imprese	11.477,27
	5635	19/04/2017	U.1.04.03.99.000	Trasferimenti correnti a altre imprese	1.275,25
	15743	21/08/2017	U.1.04.04.01.000	Trasferimenti correnti a Istituzioni Sociali Private	10.671,25
	15744	21/08/2017	U.1.04.04.01.000	Trasferimenti correnti a Istituzioni Sociali Private	7.469,88
	15745	21/08/2017	U.1.04.04.01.000	Trasferimenti correnti a Istituzioni Sociali Private	3.201,37
	16050	28/08/2017	U.1.04.04.01.000	Trasferimenti correnti a Istituzioni Sociali Private	8.582,50
	16051	28/08/2017	U.1.04.04.01.000	Trasferimenti correnti a Istituzioni Sociali Private	6.007,75
	16052	28/08/2017	U.1.04.04.01.000	Trasferimenti correnti a Istituzioni Sociali Private	2.574,75
	16053	28/08/2017	U.1.04.04.01.000	Trasferimenti correnti a Istituzioni Sociali Private	11.425,00
	16054	28/08/2017	U.1.04.04.01.000	Trasferimenti correnti a Istituzioni Sociali Private	7.997,50
	16055	28/08/2017	U.1.04.04.01.000	Trasferimenti correnti a Istituzioni Sociali Private	3.427,50
	22028	23/11/2017	U.1.04.01.02.000	Trasferimenti correnti a Amministrazioni Locali	15.300,00
	22472	23/11/2017	U.1.04.04.01.000	Trasferimenti correnti a Istituzioni Sociali Private	9.090,00
	22473	23/11/2017	U.1.04.04.01.000	Trasferimenti correnti a Istituzioni Sociali Private	6.363,01
	22474	23/11/2017	U.1.04.04.01.000	Trasferimenti correnti a Istituzioni Sociali Private	2.726,99
	26489	21/12/2017	U.1.04.01.02.000	Trasferimenti correnti a Amministrazioni Locali	4.725,00
				Totale	**112.315,02**
FORMEZ CENTRO FORMAZIONE STUDI	638	03/02/2017	U.1.04.04.01.000	Trasferimenti correnti a Istituzioni Sociali Private	5.000,00
				Totale	**5.000,00**
FORPUGLIA	2957	08/03/2017	U.1.04.04.01.000	Trasferimenti correnti a Istituzioni Sociali Private	3.699,42
	2958	08/03/2017	U.1.04.04.01.000	Trasferimenti correnti a Istituzioni Sociali Private	411,05
	11210	28/06/2017	U.1.04.04.01.000	Trasferimenti correnti a Istituzioni Sociali Private	6.749,55
				Totale	**10.860,02**

1 Spese correnti

1.04 Trasferimenti correnti

Beneficiario	Mandato Numero	Mandato Data	Cod.IV Livello PDCF	Descrizione IV Livello PDCF	Importo Lordo Pagato
FO.R.UM. FORMAZIONE RISORSE UMANE	7103	09/05/2017	U.1.04.04.01.000	Trasferimenti correnti a Istituzioni Sociali Private	8.290,00
	7104	09/05/2017	U.1.04.04.01.000	Trasferimenti correnti a Istituzioni Sociali Private	5.803,00
	7105	09/05/2017	U.1.04.04.01.000	Trasferimenti correnti a Istituzioni Sociali Private	2.487,00
	21749	17/11/2017	U.1.04.04.01.000	Trasferimenti correnti a Istituzioni Sociali Private	37.977,50
	21750	17/11/2017	U.1.04.04.01.000	Trasferimenti correnti a Istituzioni Sociali Private	26.584,25
	21751	17/11/2017	U.1.04.04.01.000	Trasferimenti correnti a Istituzioni Sociali Private	11.393,25
	22051	22/11/2017	U.1.04.04.01.000	Trasferimenti correnti a Istituzioni Sociali Private	7.048,75
	22052	22/11/2017	U.1.04.04.01.000	Trasferimenti correnti a Istituzioni Sociali Private	4.934,13
	22053	22/11/2017	U.1.04.04.01.000	Trasferimenti correnti a Istituzioni Sociali Private	2.114,62
				Totale	**106.632,50**
FOTO CINE CLUB DI FOGGIA	23682	14/12/2017	U.1.04.04.01.000	Trasferimenti correnti a Istituzioni Sociali Private	2.000,00
				Totale	**2.000,00**
FRANCO SAVINO	14503	17/08/2017	U.1.04.04.01.000	Trasferimenti correnti a Istituzioni Sociali Private	41.608,35
	14504	17/08/2017	U.1.04.04.01.000	Trasferimenti correnti a Istituzioni Sociali Private	29.125,84
	14505	17/08/2017	U.1.04.04.01.000	Trasferimenti correnti a Istituzioni Sociali Private	12.482,50
	15218	10/08/2017	U.1.04.04.01.000	Trasferimenti correnti a Istituzioni Sociali Private	13.350,00
	15220	10/08/2017	U.1.04.04.01.000	Trasferimenti correnti a Istituzioni Sociali Private	9.345,00
	15221	10/08/2017	U.1.04.04.01.000	Trasferimenti correnti a Istituzioni Sociali Private	4.005,00
				Totale	**109.916,69**
FREAK INK SRLS	23475	07/12/2017	U.1.04.03.99.000	Trasferimenti correnti a altre imprese	8.452,61
	23476	07/12/2017	U.1.04.03.99.000	Trasferimenti correnti a altre imprese	5.917,69
				Totale	**14.370,30**
FREZZA LEGNAMI SPA	5030	05/04/2017	U.1.04.03.99.000	Trasferimenti correnti a altre imprese	1.329,75
	5031	05/04/2017	U.1.04.03.99.000	Trasferimenti correnti a altre imprese	147,75
				Totale	**1.477,50**

REGIONE PUGLIA

'Art. 4 bis c. 2 D. lgs 33/2013 e ss.mm.'

Esercizio Finanziario 2017

PAGAMENTI EFFETTUATI NEL PERIODO dal 01/01/2017 al 31/12/2017suddivisi per beneficiario

1 Spese correnti

1.04 Trasferimenti correnti

Beneficiario	Mandato Numero	Mandato Data	Cod.IV Livello PDCF	Descrizione IV Livello PDCF	Importo Lordo Pagato
G. ROUSSEAU	**17133**	21/09/2017	**U.1.04.04.01.000**	Trasferimenti correnti a Istituzioni Sociali Private	28.001,14
	17134	21/09/2017	**U.1.04.04.01.000**	Trasferimenti correnti a Istituzioni Sociali Private	19.600,80
	17135	21/09/2017	**U.1.04.04.01.000**	Trasferimenti correnti a Istituzioni Sociali Private	8.400,34
				Totale	**56.002,28**
GABELLONE GIOVANNI	**735**	03/02/2017	**U.1.04.02.05.000**	Altri trasferimenti a famiglie	74.823,18
				Totale	**74.823,18**
GAETANI ANTONIO	**19035**	24/10/2017	**U.1.04.02.05.000**	Altri trasferimenti a famiglie	920,00
				Totale	**920,00**
GAETANI ROCCO	**6417**	04/05/2017	**U.1.04.02.05.000**	Altri trasferimenti a famiglie	530,72
				Totale	**530,72**
GAL LA CITTA' DI CASTEL DEL MONTE	**23224**	01/12/2017	**U.1.04.01.02.000**	Trasferimenti correnti a Amministrazioni Locali	120.900,00
				Totale	**120.900,00**
GALIZIA FRANCO	**25222**	20/12/2017	**U.1.04.02.05.000**	Altri trasferimenti a famiglie	495,04
				Totale	**495,04**

1 Spese correnti

1.04 Trasferimenti correnti

Beneficiario	Mandato Numero	Mandato Data	Cod.IV Livello PDCF	Descrizione IV Livello PDCF	Importo Lordo Pagato
GDF CORRADO S.R.L.	7587	18/05/2017	U.1.04.04.01.000	Trasferimenti correnti a Istituzioni Sociali Private	19.297,50
	7590	18/05/2017	U.1.04.04.01.000	Trasferimenti correnti a Istituzioni Sociali Private	13.508,25
	7592	18/05/2017	U.1.04.04.01.000	Trasferimenti correnti a Istituzioni Sociali Private	5.789,25
	9798	08/06/2017	U.1.04.04.01.000	Trasferimenti correnti a Istituzioni Sociali Private	19.122,50
	9799	08/06/2017	U.1.04.04.01.000	Trasferimenti correnti a Istituzioni Sociali Private	13.385,75
	9800	08/06/2017	U.1.04.04.01.000	Trasferimenti correnti a Istituzioni Sociali Private	5.736,75
	10773	22/06/2017	U.1.04.04.01.000	Trasferimenti correnti a Istituzioni Sociali Private	8.387,50
	10777	22/06/2017	U.1.04.04.01.000	Trasferimenti correnti a Istituzioni Sociali Private	5.871,25
	10778	22/06/2017	U.1.04.04.01.000	Trasferimenti correnti a Istituzioni Sociali Private	2.516,25
	15125	10/08/2017	U.1.04.04.01.000	Trasferimenti correnti a Istituzioni Sociali Private	12.515,00
	15127	10/08/2017	U.1.04.04.01.000	Trasferimenti correnti a Istituzioni Sociali Private	8.760,50
	15130	10/08/2017	U.1.04.04.01.000	Trasferimenti correnti a Istituzioni Sociali Private	3.754,50
	15137	10/08/2017	U.1.04.04.01.000	Trasferimenti correnti a Istituzioni Sociali Private	11.130,00
	15140	10/08/2017	U.1.04.04.01.000	Trasferimenti correnti a Istituzioni Sociali Private	7.791,00
	15143	10/08/2017	U.1.04.04.01.000	Trasferimenti correnti a Istituzioni Sociali Private	3.339,00
	17541	28/09/2017	U.1.04.04.01.000	Trasferimenti correnti a Istituzioni Sociali Private	7.940,00
	17542	28/09/2017	U.1.04.04.01.000	Trasferimenti correnti a Istituzioni Sociali Private	5.558,00
	17543	28/09/2017	U.1.04.04.01.000	Trasferimenti correnti a Istituzioni Sociali Private	2.382,00
				Totale	**156.785,00**
GENERAL IMPIANTI SOCIETA COOPERATIVA	25749	19/12/2017	U.1.04.03.99.000	Trasferimenti correnti a altre imprese	3.100,00
	25750	19/12/2017	U.1.04.03.99.000	Trasferimenti correnti a altre imprese	2.170,00
	25751	19/12/2017	U.1.04.03.99.000	Trasferimenti correnti a altre imprese	930,00
				Totale	**6.200,00**
GENERAZIONE LAVORO SOCIETA' COOPERATIVA SOCIALE	22276	27/11/2017	U.1.04.04.01.000	Trasferimenti correnti a Istituzioni Sociali Private	64.418,48
				Totale	**64.418,48**

REGIONE PUGLIA

'Art. 4 bis c. 2 D. lgs 33/2013 e ss.mm.'

Esercizio Finanziario 2017

PAGAMENTI EFFETTUATI NEL PERIODO dal 01/01/2017 al 31/12/2017suddivisi per beneficiario

1 Spese correnti

1.04 Trasferimenti correnti

Beneficiario	Mandato		Cod.IV Livello PDCF	Descrizione IV Livello PDCF	Importo Lordo Pagato
	Numero	Data			
GENESIS CONSULTING S.R.L.	3163	13/03/2017	U.1.04.04.01.000	Trasferimenti correnti a Istituzioni Sociali Private	7.155,00
	3164	13/03/2017	U.1.04.04.01.000	Trasferimenti correnti a Istituzioni Sociali Private	5.008,50
	3165	13/03/2017	U.1.04.04.01.000	Trasferimenti correnti a Istituzioni Sociali Private	2.146,50
	5008	31/03/2017	U.1.04.04.01.000	Trasferimenti correnti a Istituzioni Sociali Private	11.805,00
	5011	31/03/2017	U.1.04.04.01.000	Trasferimenti correnti a Istituzioni Sociali Private	8.263,50
	5012	31/03/2017	U.1.04.04.01.000	Trasferimenti correnti a Istituzioni Sociali Private	3.541,50
	5014	31/03/2017	U.1.04.04.01.000	Trasferimenti correnti a Istituzioni Sociali Private	35.710,00
	5015	31/03/2017	U.1.04.04.01.000	Trasferimenti correnti a Istituzioni Sociali Private	24.997,00
	5018	31/03/2017	U.1.04.04.01.000	Trasferimenti correnti a Istituzioni Sociali Private	10.713,00
	5019	31/03/2017	U.1.04.04.01.000	Trasferimenti correnti a Istituzioni Sociali Private	30.513,75
	5020	31/03/2017	U.1.04.04.01.000	Trasferimenti correnti a Istituzioni Sociali Private	21.359,63
	5022	31/03/2017	U.1.04.04.01.000	Trasferimenti correnti a Istituzioni Sociali Private	9.154,12
	6936	11/05/2017	U.1.04.04.01.000	Trasferimenti correnti a Istituzioni Sociali Private	5.600,00
	6938	11/05/2017	U.1.04.04.01.000	Trasferimenti correnti a Istituzioni Sociali Private	3.920,00
	6939	11/05/2017	U.1.04.04.01.000	Trasferimenti correnti a Istituzioni Sociali Private	1.680,00
	7356	12/05/2017	U.1.04.04.01.000	Trasferimenti correnti a Istituzioni Sociali Private	12.375,00
	7357	12/05/2017	U.1.04.04.01.000	Trasferimenti correnti a Istituzioni Sociali Private	8.662,50
	7359	12/05/2017	U.1.04.04.01.000	Trasferimenti correnti a Istituzioni Sociali Private	3.712,50
	7448	18/05/2017	U.1.04.04.01.000	Trasferimenti correnti a Istituzioni Sociali Private	5.115,00
	7449	18/05/2017	U.1.04.04.01.000	Trasferimenti correnti a Istituzioni Sociali Private	3.580,50
	7450	18/05/2017	U.1.04.04.01.000	Trasferimenti correnti a Istituzioni Sociali Private	1.534,50
	7935	19/05/2017	U.1.04.04.01.000	Trasferimenti correnti a Istituzioni Sociali Private	2.700,00
	7936	19/05/2017	U.1.04.04.01.000	Trasferimenti correnti a Istituzioni Sociali Private	1.890,00
	7938	19/05/2017	U.1.04.04.01.000	Trasferimenti correnti a Istituzioni Sociali Private	810,00
	9466	06/06/2017	U.1.04.04.01.000	Trasferimenti correnti a Istituzioni Sociali Private	7.770,00
	9469	06/06/2017	U.1.04.04.01.000	Trasferimenti correnti a Istituzioni Sociali Private	5.439,00
	9471	06/06/2017	U.1.04.04.01.000	Trasferimenti correnti a Istituzioni Sociali Private	2.331,00
	9473	06/06/2017	U.1.04.04.01.000	Trasferimenti correnti a Istituzioni Sociali Private	7.185,00
	9475	06/06/2017	U.1.04.04.01.000	Trasferimenti correnti a Istituzioni Sociali Private	5.029,50
	9476	06/06/2017	U.1.04.04.01.000	Trasferimenti correnti a Istituzioni Sociali Private	2.155,50
	10784	22/06/2017	U.1.04.04.01.000	Trasferimenti correnti a Istituzioni Sociali Private	17.250,00
	10786	22/06/2017	U.1.04.04.01.000	Trasferimenti correnti a Istituzioni Sociali Private	12.075,00
	10789	22/06/2017	U.1.04.04.01.000	Trasferimenti correnti a Istituzioni Sociali Private	5.175,00

1 Spese correnti

1.04 Trasferimenti correnti

Beneficiario	Mandato Numero	Mandato Data	Cod.IV Livello PDCF	Descrizione IV Livello PDCF	Importo Lordo Pagato
GENESIS CONSULTING S.R.L.	10792	22/06/2017	U.1.04.04.01.000	Trasferimenti correnti a Istituzioni Sociali Private	11.760,00
	10794	22/06/2017	U.1.04.04.01.000	Trasferimenti correnti a Istituzioni Sociali Private	8.232,00
	10796	22/06/2017	U.1.04.04.01.000	Trasferimenti correnti a Istituzioni Sociali Private	3.528,00
	10800	22/06/2017	U.1.04.04.01.000	Trasferimenti correnti a Istituzioni Sociali Private	4.665,00
	10802	22/06/2017	U.1.04.04.01.000	Trasferimenti correnti a Istituzioni Sociali Private	3.265,50
	10805	22/06/2017	U.1.04.04.01.000	Trasferimenti correnti a Istituzioni Sociali Private	1.399,50
	10807	22/06/2017	U.1.04.04.01.000	Trasferimenti correnti a Istituzioni Sociali Private	6.870,00
	10810	22/06/2017	U.1.04.04.01.000	Trasferimenti correnti a Istituzioni Sociali Private	4.809,00
	10812	22/06/2017	U.1.04.04.01.000	Trasferimenti correnti a Istituzioni Sociali Private	2.061,00
	10815	22/06/2017	U.1.04.04.01.000	Trasferimenti correnti a Istituzioni Sociali Private	2.400,00
	10816	22/06/2017	U.1.04.04.01.000	Trasferimenti correnti a Istituzioni Sociali Private	1.680,00
	10817	22/06/2017	U.1.04.04.01.000	Trasferimenti correnti a Istituzioni Sociali Private	720,00
	10818	22/06/2017	U.1.04.04.01.000	Trasferimenti correnti a Istituzioni Sociali Private	6.945,00
	10820	22/06/2017	U.1.04.04.01.000	Trasferimenti correnti a Istituzioni Sociali Private	4.861,50
	10821	22/06/2017	U.1.04.04.01.000	Trasferimenti correnti a Istituzioni Sociali Private	2.083,50
	10825	22/06/2017	U.1.04.04.01.000	Trasferimenti correnti a Istituzioni Sociali Private	14.395,00
	10827	22/06/2017	U.1.04.04.01.000	Trasferimenti correnti a Istituzioni Sociali Private	10.076,50
	10828	22/06/2017	U.1.04.04.01.000	Trasferimenti correnti a Istituzioni Sociali Private	4.318,50
	11363	29/06/2017	U.1.04.04.01.000	Trasferimenti correnti a Istituzioni Sociali Private	13.885,00
	11364	29/06/2017	U.1.04.04.01.000	Trasferimenti correnti a Istituzioni Sociali Private	9.719,50
	11365	29/06/2017	U.1.04.04.01.000	Trasferimenti correnti a Istituzioni Sociali Private	4.165,50
	14158	02/08/2017	U.1.04.04.01.000	Trasferimenti correnti a Istituzioni Sociali Private	41.258,70
	14159	02/08/2017	U.1.04.04.01.000	Trasferimenti correnti a Istituzioni Sociali Private	28.881,08
	14160	02/08/2017	U.1.04.04.01.000	Trasferimenti correnti a Istituzioni Sociali Private	12.377,62
	14636	03/08/2017	U.1.04.04.01.000	Trasferimenti correnti a Istituzioni Sociali Private	27.865,00
	14638	03/08/2017	U.1.04.04.01.000	Trasferimenti correnti a Istituzioni Sociali Private	19.505,50
	14642	03/08/2017	U.1.04.04.01.000	Trasferimenti correnti a Istituzioni Sociali Private	8.359,50
	14653	03/08/2017	U.1.04.04.01.000	Trasferimenti correnti a Istituzioni Sociali Private	13.850,00
	14655	03/08/2017	U.1.04.04.01.000	Trasferimenti correnti a Istituzioni Sociali Private	9.695,00
	14664	03/08/2017	U.1.04.04.01.000	Trasferimenti correnti a Istituzioni Sociali Private	4.155,00
				Totale	574.144,90

REGIONE PUGLIA

'Art. 4 bis c. 2 D. lgs 33/2013 e ss.mm.'

Esercizio Finanziario 2017

PAGAMENTI EFFETTUATI NEL PERIODO dal 01/01/2017 al 31/12/2017suddivisi per beneficiario

1 Spese correnti

1.04 Trasferimenti correnti

Beneficiario	Mandato Numero	Mandato Data	Cod.IV Livello PDCF	Descrizione IV Livello PDCF	Importo Lordo Pagato
GENTILE ELVIRA	**22544**	23/11/2017	**U.1.04.02.02.000**	Interventi assistenziali	2.000,00
				Totale	**2.000,00**
GENTILE PIETRO ANNA MARIA	**25223**	20/12/2017	**U.1.04.02.05.000**	Altri trasferimenti a famiglie	488,00
				Totale	**488,00**
GES.FOR.	**8827**	29/05/2017	**U.1.04.04.01.000**	Trasferimenti correnti a Istituzioni Sociali Private	3.555,00
	8828	29/05/2017	**U.1.04.04.01.000**	Trasferimenti correnti a Istituzioni Sociali Private	2.488,50
	8829	29/05/2017	**U.1.04.04.01.000**	Trasferimenti correnti a Istituzioni Sociali Private	1.066,50
	11375	29/06/2017	**U.1.04.04.01.000**	Trasferimenti correnti a Istituzioni Sociali Private	720,00
	11376	29/06/2017	**U.1.04.04.01.000**	Trasferimenti correnti a Istituzioni Sociali Private	504,00
	11377	29/06/2017	**U.1.04.04.01.000**	Trasferimenti correnti a Istituzioni Sociali Private	216,00
	12795	25/07/2017	**U.1.04.04.01.000**	Trasferimenti correnti a Istituzioni Sociali Private	7.812,50
	12796	25/07/2017	**U.1.04.04.01.000**	Trasferimenti correnti a Istituzioni Sociali Private	5.468,75
	12798	25/07/2017	**U.1.04.04.01.000**	Trasferimenti correnti a Istituzioni Sociali Private	2.343,75
	22244	23/11/2017	**U.1.04.04.01.000**	Trasferimenti correnti a Istituzioni Sociali Private	5.947,50
	22245	23/11/2017	**U.1.04.04.01.000**	Trasferimenti correnti a Istituzioni Sociali Private	4.163,25
	22246	23/11/2017	**U.1.04.04.01.000**	Trasferimenti correnti a Istituzioni Sociali Private	1.784,25
				Totale	**36.070,00**
GIANFREDA MARCO	**6417**	04/05/2017	**U.1.04.02.05.000**	Altri trasferimenti a famiglie	510,01
				Totale	**510,01**
GIORGIO VIAGGI SRL	**12644**	20/07/2017	**U.1.04.03.99.000**	Trasferimenti correnti a altre imprese	800,00
	12645	20/07/2017	**U.1.04.03.99.000**	Trasferimenti correnti a altre imprese	800,00
				Totale	**1.600,00**

1 Spese correnti

1.04 Trasferimenti correnti

Beneficiario	Mandato Numero	Mandato Data	Cod.IV Livello PDCF	Descrizione IV Livello PDCF	Importo Lordo Pagato
GIRAFFA ASSOCIAZIONE ONLUS	9444	06/06/2017	U.1.04.04.01.000	Trasferimenti correnti a Istituzioni Sociali Private	12.501,57
	9447	06/06/2017	U.1.04.04.01.000	Trasferimenti correnti a Istituzioni Sociali Private	17.683,53
	14542	09/08/2017	U.1.04.04.01.000	Trasferimenti correnti a Istituzioni Sociali Private	61.263,69
	17211	09/10/2017	U.1.04.04.01.000	Trasferimenti correnti a Istituzioni Sociali Private	1.666,67
	17681	09/10/2017	U.1.04.04.01.000	Trasferimenti correnti a Istituzioni Sociali Private	10.431,22
	23657	12/12/2017	U.1.04.04.01.000	Trasferimenti correnti a Istituzioni Sociali Private	1.569,14
	24858	19/12/2017	U.1.04.04.01.000	Trasferimenti correnti a Istituzioni Sociali Private	29.595,66
	26546	21/12/2017	U.1.04.04.01.000	Trasferimenti correnti a Istituzioni Sociali Private	12.375,98
				Totale	**147.087,46**
GIURGOLA S.R.L.	25331	18/12/2017	U.1.04.03.99.000	Trasferimenti correnti a altre imprese	4.456,25
	25332	18/12/2017	U.1.04.03.99.000	Trasferimenti correnti a altre imprese	3.119,38
	25333	18/12/2017	U.1.04.03.99.000	Trasferimenti correnti a altre imprese	1.336,88
				Totale	**8.912,51**
GLI IN-DISCIPLINATI SOC. COOP.	23687	14/12/2017	U.1.04.03.99.000	Trasferimenti correnti a altre imprese	4.000,00
				Totale	**4.000,00**
G.LOCAL TOUR OPERATOR SRLS	10730	28/06/2017	U.1.04.03.99.000	Trasferimenti correnti a altre imprese	11.322,85
	10735	28/06/2017	U.1.04.03.99.000	Trasferimenti correnti a altre imprese	7.927,15
				Totale	**19.250,00**
GMC S.R.L.	16859	19/09/2017	U.1.04.03.99.000	Trasferimenti correnti a altre imprese	11.625,00
	16860	19/09/2017	U.1.04.03.99.000	Trasferimenti correnti a altre imprese	8.317,50
	16861	19/09/2017	U.1.04.03.99.000	Trasferimenti correnti a altre imprese	3.487,50
				Totale	**23.430,00**

REGIONE PUGLIA

'Art. 4 bis c. 2 D. lgs 33/2013 e ss.mm.'

Esercizio Finanziario 2017

PAGAMENTI EFFETTUATI NEL PERIODO dal 01/01/2017 al 31/12/2017suddivisi per beneficiario

1 Spese correnti

1.04 Trasferimenti correnti

Beneficiario	Mandato Numero	Mandato Data	Cod.IV Livello PDCF	Descrizione IV Livello PDCF	Importo Lordo Pagato
GOLDEN SERVICE S.R.L.	**10230**	12/06/2017	**U.1.04.04.01.000**	Trasferimenti correnti a Istituzioni Sociali Private	9.036,25
	10233	12/06/2017	**U.1.04.04.01.000**	Trasferimenti correnti a Istituzioni Sociali Private	6.325,38
	10234	12/06/2017	**U.1.04.04.01.000**	Trasferimenti correnti a Istituzioni Sociali Private	2.710,87
	10237	12/06/2017	**U.1.04.04.01.000**	Trasferimenti correnti a Istituzioni Sociali Private	12.170,00
	10239	12/06/2017	**U.1.04.04.01.000**	Trasferimenti correnti a Istituzioni Sociali Private	8.519,00
	10240	12/06/2017	**U.1.04.04.01.000**	Trasferimenti correnti a Istituzioni Sociali Private	3.651,00
	12694	18/07/2017	**U.1.04.04.01.000**	Trasferimenti correnti a Istituzioni Sociali Private	15.330,00
	12695	18/07/2017	**U.1.04.04.01.000**	Trasferimenti correnti a Istituzioni Sociali Private	10.731,00
	12696	18/07/2017	**U.1.04.04.01.000**	Trasferimenti correnti a Istituzioni Sociali Private	4.599,00
	20655	31/10/2017	**U.1.04.04.01.000**	Trasferimenti correnti a Istituzioni Sociali Private	8.415,00
	20656	31/10/2017	**U.1.04.04.01.000**	Trasferimenti correnti a Istituzioni Sociali Private	5.890,50
	20657	31/10/2017	**U.1.04.04.01.000**	Trasferimenti correnti a Istituzioni Sociali Private	2.524,50
	20658	31/10/2017	**U.1.04.04.01.000**	Trasferimenti correnti a Istituzioni Sociali Private	20.073,75
	20659	31/10/2017	**U.1.04.04.01.000**	Trasferimenti correnti a Istituzioni Sociali Private	14.051,63
	20660	31/10/2017	**U.1.04.04.01.000**	Trasferimenti correnti a Istituzioni Sociali Private	6.022,12
				Totale	**130.050,00**
GOOD FOOD SRL	**18874**	13/10/2017	**U.1.04.03.99.000**	Trasferimenti correnti a altre imprese	9.861,88
	18875	13/10/2017	**U.1.04.03.99.000**	Trasferimenti correnti a altre imprese	6.903,31
	18876	13/10/2017	**U.1.04.04.01.000**	Trasferimenti correnti a Istituzioni Sociali Private	2.958,56
				Totale	**19.723,75**
GORGOGLIONE NICOLA	**25225**	20/12/2017	**U.1.04.02.05.000**	Altri trasferimenti a famiglie	468,00
				Totale	**468,00**
GORISKA LOKAINA ENERGETSKA AGENCIJA - NOVA GORICA - SLOVENIA	**12665**	18/07/2017	**U.1.04.01.02.000**	Trasferimenti correnti a Amministrazioni Locali	63.228,77
				Totale	**63.228,77**
GRAMAZIO DOMENICO	**12415**	13/07/2017	**U.1.04.02.05.000**	Altri trasferimenti a famiglie	777,21
				Totale	**777,21**

Esercizio Finanziario 2017

PAGAMENTI EFFETTUATI NEL PERIODO dal 01/01/2017 al 31/12/2017suddivisi per beneficiario

1 Spese correnti

1.04 Trasferimenti correnti

Beneficiario	Mandato Numero	Mandato Data	Cod.IV Livello PDCF	Descrizione IV Livello PDCF	Importo Lordo Pagato
GRAVIN SOCIETA' COOPERATIVA	12901	20/07/2017	U.1.04.03.99.000	Trasferimenti correnti a altre imprese	12.352,20
	12904	20/07/2017	U.1.04.03.99.000	Trasferimenti correnti a altre imprese	8.647,80
				Totale	21.000,00
GRECO FEDELE	17570	29/09/2017	U.1.04.03.99.000	Trasferimenti correnti a altre imprese	2.349,00
				Totale	2.349,00
GRECO LUIGI TONIO	17570	29/09/2017	U.1.04.03.99.000	Trasferimenti correnti a altre imprese	605,00
				Totale	605,00
GRECO SALVATORE	25226	20/12/2017	U.1.04.02.05.000	Altri trasferimenti a famiglie	286,00
				Totale	286,00
GREEN PROJET A.S.D. ONLUS	4997	05/04/2017	U.1.04.04.01.000	Trasferimenti correnti a Istituzioni Sociali Private	14.400,00
				Totale	14.400,00
GRUPPO ASSISTENZA NEOPLASTICI	2584	27/02/2017	U.1.04.04.01.000	Trasferimenti correnti a Istituzioni Sociali Private	3.464,00
	24650	14/12/2017	U.1.04.04.01.000	Trasferimenti correnti a Istituzioni Sociali Private	1.389,00
				Totale	4.853,00
GRUPPO COMUNALE DI PROTEZIONE CIVILE - SAN GIORGIO JONICO	7804	19/05/2017	U.1.04.04.01.000	Trasferimenti correnti a Istituzioni Sociali Private	635,16
				Totale	635,16
GRUPPO COMUNALE DI VOL. PC	1949	03/03/2017	U.1.04.04.01.000	Trasferimenti correnti a Istituzioni Sociali Private	5.000,00
				Totale	5.000,00
GRUPPO COMUNALE VOLONTARI DI PROTEZIONE CIVILE	24041	13/12/2017	U.1.04.04.01.000	Trasferimenti correnti a Istituzioni Sociali Private	1.500,00
				Totale	1.500,00

REGIONE PUGLIA

'Art. 4 bis c. 2 D. lgs 33/2013 e ss.mm.'

Esercizio Finanziario 2017

PAGAMENTI EFFETTUATI NEL PERIODO dal 01/01/2017 al 31/12/2017suddivisi per beneficiario

1 Spese correnti

1.04 Trasferimenti correnti

Beneficiario	Mandato Numero	Mandato Data	Cod.IV Livello PDCF	Descrizione IV Livello PDCF	Importo Lordo Pagato
GRUPPO COMUNALE VOLONTARI PROTEZIONE CIVILE	**24040**	13/12/2017	**U.1.04.04.01.000**	Trasferimenti correnti a Istituzioni Sociali Private	1.500,00
				Totale	**1.500,00**
GRUPPO COMUNALE VOLONTARIO DI PROTEZIONE CIVILE	**7805**	19/05/2017	**U.1.04.04.01.000**	Trasferimenti correnti a Istituzioni Sociali Private	476,37
				Totale	**476,37**
GRUPPO FOLKLORICO ECO DEL GARGANO	**20967**	17/11/2017	**U.1.04.04.01.000**	Trasferimenti correnti a Istituzioni Sociali Private	708,16
	20994	17/11/2017	**U.1.04.04.01.000**	Trasferimenti correnti a Istituzioni Sociali Private	236,05
				Totale	**944,21**
GRUPPO FOLKLORISTICO CITTA' DEI TRULLI	**12942**	20/07/2017	**U.1.04.04.01.000**	Trasferimenti correnti a Istituzioni Sociali Private	750,00
	13097	24/07/2017	**U.1.04.04.01.000**	Trasferimenti correnti a Istituzioni Sociali Private	250,00
				Totale	**1.000,00**
GRUPPO GEDI SRL	**5606**	19/04/2017	**U.1.04.03.99.000**	Trasferimenti correnti a altre imprese	2.596,19
	5607	19/04/2017	**U.1.04.03.99.000**	Trasferimenti correnti a altre imprese	288,47
				Totale	**2.884,66**
GRUPPO INDUSTRIALE DELTA SALOTTI SRL	**24967**	18/12/2017	**U.1.04.03.99.000**	Trasferimenti correnti a altre imprese	32.550,00
	24968	18/12/2017	**U.1.04.03.99.000**	Trasferimenti correnti a altre imprese	22.785,00
	24969	18/12/2017	**U.1.04.04.01.000**	Trasferimenti correnti a Istituzioni Sociali Private	9.765,00
				Totale	**65.100,00**
GRUPPO OPERATIVO EMERGENZE	**23962**	13/12/2017	**U.1.04.04.01.000**	Trasferimenti correnti a Istituzioni Sociali Private	1.500,00
	25122	16/12/2017	**U.1.04.04.01.000**	Trasferimenti correnti a Istituzioni Sociali Private	5.000,00
	27379	27/12/2017	**U.1.04.04.01.000**	Trasferimenti correnti a Istituzioni Sociali Private	1.000,00
				Totale	**7.500,00**

1 Spese correnti

1.04 Trasferimenti correnti

Beneficiario	Mandato Numero	Mandato Data	Cod.IV Livello PDCF	Descrizione IV Livello PDCF	Importo Lordo Pagato
GRUPPO TEATRALE MODULOESSE	19705	27/10/2017	U.1.04.04.01.000	Trasferimenti correnti a Istituzioni Sociali Private	750,00
	19706	27/10/2017	U.1.04.04.01.000	Trasferimenti correnti a Istituzioni Sociali Private	250,00
				Totale	1.000,00
GRUPPO VOLONTARI DI PROTEZIONE CIVILE ANTARES	25123	16/12/2017	U.1.04.04.01.000	Trasferimenti correnti a Istituzioni Sociali Private	5.000,00
				Totale	5.000,00
GRUPPO VOLONTARI DI PROTEZIONE CIVILE ARCOBALENO	1949	03/03/2017	U.1.04.04.01.000	Trasferimenti correnti a Istituzioni Sociali Private	5.000,00
	22239	29/11/2017	U.1.04.04.01.000	Trasferimenti correnti a Istituzioni Sociali Private	13.350,00
	23963	13/12/2017	U.1.04.04.01.000	Trasferimenti correnti a Istituzioni Sociali Private	1.500,00
	25124	16/12/2017	U.1.04.04.01.000	Trasferimenti correnti a Istituzioni Sociali Private	5.000,00
				Totale	24.850,00
GRUPPO VOLONTARI DI PROTEZIONE CIVILE DI CASTELNUOVO DELLA DAUNIA E DEI MONTI DAUNI	25125	16/12/2017	U.1.04.04.01.000	Trasferimenti correnti a Istituzioni Sociali Private	5.000,00
				Totale	5.000,00
GRUPPO VOLONTARI DI PROTEZIONE CIVILE IL GABBIANO	23964	13/12/2017	U.1.04.04.01.000	Trasferimenti correnti a Istituzioni Sociali Private	1.500,00
	25126	16/12/2017	U.1.04.04.01.000	Trasferimenti correnti a Istituzioni Sociali Private	5.000,00
				Totale	6.500,00
GUAGNANO SOCCORSO	23965	13/12/2017	U.1.04.04.01.000	Trasferimenti correnti a Istituzioni Sociali Private	1.500,00
	25127	16/12/2017	U.1.04.04.01.000	Trasferimenti correnti a Istituzioni Sociali Private	5.000,00
				Totale	6.500,00
GUARDA CHE BANDA	19122	23/10/2017	U.1.04.03.99.000	Trasferimenti correnti a altre imprese	12.352,20
	19124	23/10/2017	U.1.04.03.99.000	Trasferimenti correnti a altre imprese	8.647,80
				Totale	21.000,00

REGIONE PUGLIA

'Art. 4 bis c. 2 D. lgs 33/2013 e ss.mm.'

Esercizio Finanziario 2017

PAGAMENTI EFFETTUATI NEL PERIODO dal 01/01/2017 al 31/12/2017suddivisi per beneficiario

1 Spese correnti

1.04 Trasferimenti correnti

Beneficiario	Mandato Numero	Mandato Data	Cod.IV Livello PDCF	Descrizione IV Livello PDCF	Importo Lordo Pagato
GUARDIE AMBIENTALI DI GRAVINA IN PUGLIA	**25128**	16/12/2017	**U.1.04.04.01.000**	Trasferimenti correnti a Istituzioni Sociali Private	5.000,00
				Totale	**5.000,00**
GUIDAMUNDI SRLS	**20615**	09/11/2017	**U.1.04.03.99.000**	Trasferimenti correnti a altre imprese	11.911,64
	20617	09/11/2017	**U.1.04.03.99.000**	Trasferimenti correnti a altre imprese	8.339,36
				Totale	**20.251,00**
GUP CCOMMERCE SRL	**17699**	03/10/2017	**U.1.04.03.99.000**	Trasferimenti correnti a altre imprese	10.025,87
	17700	03/10/2017	**U.1.04.03.99.000**	Trasferimenti correnti a altre imprese	7.019,13
				Totale	**17.045,00**
HB MANUFACTURING S.R.L.	**5193**	06/04/2017	**U.1.04.03.99.000**	Trasferimenti correnti a altre imprese	56.242,00
	5195	06/04/2017	**U.1.04.03.99.000**	Trasferimenti correnti a altre imprese	6.249,11
				Totale	**62.491,11**
HEVOLUS SRL	**14791**	11/08/2017	**U.1.04.03.99.000**	Trasferimenti correnti a altre imprese	17.437,50
	14792	11/08/2017	**U.1.04.03.99.000**	Trasferimenti correnti a altre imprese	12.206,25
	14793	11/08/2017	**U.1.04.04.01.000**	Trasferimenti correnti a Istituzioni Sociali Private	5.231,25
				Totale	**34.875,00**
HIGH LIFE S.R.L.	**25394**	19/12/2017	**U.1.04.03.99.000**	Trasferimenti correnti a altre imprese	12.352,20
	25395	19/12/2017	**U.1.04.03.99.000**	Trasferimenti correnti a altre imprese	8.647,80
				Totale	**21.000,00**
HOIST ITALIA SRL CAPOFILA RTS	**15533**	17/08/2017	**U.1.04.03.99.000**	Trasferimenti correnti a altre imprese	28.644,00
	15534	17/08/2017	**U.1.04.03.99.000**	Trasferimenti correnti a altre imprese	20.050,80
	15535	17/08/2017	**U.1.04.03.99.000**	Trasferimenti correnti a altre imprese	8.593,20
				Totale	**57.288,00**

1 Spese correnti

1.04 Trasferimenti correnti

Beneficiario	Mandato Numero	Mandato Data	Cod.IV Livello PDCF	Descrizione IV Livello PDCF	Importo Lordo Pagato
HOMINES NOVI	14703	17/08/2017	U.1.04.04.01.000	Trasferimenti correnti a Istituzioni Sociali Private	41.083,88
	14705	17/08/2017	U.1.04.04.01.000	Trasferimenti correnti a Istituzioni Sociali Private	28.757,70
	14707	17/08/2017	U.1.04.04.01.000	Trasferimenti correnti a Istituzioni Sociali Private	12.325,16
				Totale	82.166,74
I. C. G. CATALANO - G. MOSCATI	3537	13/03/2017	U.1.04.01.01.000	Trasferimenti correnti a Amministrazioni Centrali	73.923,67
	3538	13/03/2017	U.1.04.01.01.000	Trasferimenti correnti a Amministrazioni Centrali	51.746,56
	3539	13/03/2017	U.1.04.01.01.000	Trasferimenti correnti a Amministrazioni Centrali	22.177,10
				Totale	147.847,33
I CARE	1892	22/02/2017	U.1.04.04.01.000	Trasferimenti correnti a Istituzioni Sociali Private	17.100,00
	1895	22/02/2017	U.1.04.04.01.000	Trasferimenti correnti a Istituzioni Sociali Private	11.970,00
	1896	22/02/2017	U.1.04.04.01.000	Trasferimenti correnti a Istituzioni Sociali Private	5.130,00
	7876	22/05/2017	U.1.04.04.01.000	Trasferimenti correnti a Istituzioni Sociali Private	14.000,00
	7878	22/05/2017	U.1.04.04.01.000	Trasferimenti correnti a Istituzioni Sociali Private	9.800,00
	7879	22/05/2017	U.1.04.04.01.000	Trasferimenti correnti a Istituzioni Sociali Private	4.200,00
	9738	06/06/2017	U.1.04.04.01.000	Trasferimenti correnti a Istituzioni Sociali Private	5.975,00
	9742	06/06/2017	U.1.04.04.01.000	Trasferimenti correnti a Istituzioni Sociali Private	4.182,50
	9744	06/06/2017	U.1.04.04.01.000	Trasferimenti correnti a Istituzioni Sociali Private	1.792,50
	18491	13/10/2017	U.1.04.04.01.000	Trasferimenti correnti a Istituzioni Sociali Private	42.569,89
	18492	13/10/2017	U.1.04.04.01.000	Trasferimenti correnti a Istituzioni Sociali Private	29.798,92
	18493	13/10/2017	U.1.04.04.01.000	Trasferimenti correnti a Istituzioni Sociali Private	12.770,97
				Totale	159.289,78
I CARE FORMAZIONE E SVILUPPO ONLUS	15231	09/08/2017	U.1.04.04.01.000	Trasferimenti correnti a Istituzioni Sociali Private	94.322,96
	15232	09/08/2017	U.1.04.04.01.000	Trasferimenti correnti a Istituzioni Sociali Private	66.035,70
	24578	13/12/2017	U.1.04.04.01.000	Trasferimenti correnti a Istituzioni Sociali Private	49.133,53
				Totale	209.492,19

REGIONE PUGLIA

'Art. 4 bis c. 2 D. lgs 33/2013 e ss.mm.'

Esercizio Finanziario 2017

PAGAMENTI EFFETTUATI NEL PERIODO dal 01/01/2017 al 31/12/2017suddivisi per beneficiario

1 Spese correnti

1.04 Trasferimenti correnti

Beneficiario	Mandato Numero	Mandato Data	Cod.IV Livello PDCF	Descrizione IV Livello PDCF	Importo Lordo Pagato
I CIRCOLO DIDATTICO STATALE GIUSEPPE SETTANNI	4020	30/03/2017	U.1.04.01.01.000	Trasferimenti correnti a Amministrazioni Centrali	68.598,12
	4021	30/03/2017	U.1.04.01.01.000	Trasferimenti correnti a Amministrazioni Centrali	48.018,68
	4022	30/03/2017	U.1.04.01.01.000	Trasferimenti correnti a Amministrazioni Centrali	20.579,44
				Totale	**137.196,24**
I FALCHI FOGGIA	22312	29/11/2017	U.1.04.04.01.000	Trasferimenti correnti a Istituzioni Sociali Private	5.700,00
	27380	27/12/2017	U.1.04.04.01.000	Trasferimenti correnti a Istituzioni Sociali Private	1.000,00
				Totale	**6.700,00**
I GRIFONI NUCLEO ANTINCENDIO VOLONTARI	7784	19/05/2017	U.1.04.04.01.000	Trasferimenti correnti a Istituzioni Sociali Private	476,37
	22308	29/11/2017	U.1.04.04.01.000	Trasferimenti correnti a Istituzioni Sociali Private	8.400,00
	23966	13/12/2017	U.1.04.04.01.000	Trasferimenti correnti a Istituzioni Sociali Private	1.500,00
	25129	16/12/2017	U.1.04.04.01.000	Trasferimenti correnti a Istituzioni Sociali Private	5.000,00
	27381	27/12/2017	U.1.04.04.01.000	Trasferimenti correnti a Istituzioni Sociali Private	500,00
				Totale	**15.876,37**
I. I. P.	4481	24/03/2017	U.1.04.04.01.000	Trasferimenti correnti a Istituzioni Sociali Private	48.537,60
	4485	24/03/2017	U.1.04.04.01.000	Trasferimenti correnti a Istituzioni Sociali Private	60.672,00
	4487	24/03/2017	U.1.04.04.01.000	Trasferimenti correnti a Istituzioni Sociali Private	42.470,40
	6952	11/05/2017	U.1.04.04.01.000	Trasferimenti correnti a Istituzioni Sociali Private	94.322,96
	6954	11/05/2017	U.1.04.04.01.000	Trasferimenti correnti a Istituzioni Sociali Private	66.035,70
	13805	27/07/2017	U.1.04.04.01.000	Trasferimenti correnti a Istituzioni Sociali Private	27.389,26
	13806	27/07/2017	U.1.04.04.01.000	Trasferimenti correnti a Istituzioni Sociali Private	19.172,47
	13807	27/07/2017	U.1.04.04.01.000	Trasferimenti correnti a Istituzioni Sociali Private	8.216,77
	20839	09/11/2017	U.1.04.04.01.000	Trasferimenti correnti a Istituzioni Sociali Private	49.133,53
	24854	14/12/2017	U.1.04.04.01.000	Trasferimenti correnti a Istituzioni Sociali Private	10.102,79
	24855	14/12/2017	U.1.04.04.01.000	Trasferimenti correnti a Istituzioni Sociali Private	144.937,21
				Totale	**570.990,69**
I. S. M.E.A.	23523	06/12/2017	U.1.04.01.01.000	Trasferimenti correnti a Amministrazioni Centrali	66.988,04
				Totale	**66.988,04**

1 Spese correnti

1.04 Trasferimenti correnti

Beneficiario	Mandato Numero	Mandato Data	Cod.IV Livello PDCF	Descrizione IV Livello PDCF	Importo Lordo Pagato
IACOBELLIS ROCCO	6417	04/05/2017	U.1.04.02.05.000	Altri trasferimenti a famiglie	505,23
				Totale	505,23
IAL INNOVAZIONE APPRENDIMENTO LAVORO PUGLIA S.R.L.	8072	22/05/2017	U.1.04.04.01.000	Trasferimenti correnti a Istituzioni Sociali Private	7.008,75
	8073	22/05/2017	U.1.04.04.01.000	Trasferimenti correnti a Istituzioni Sociali Private	4.906,13
	8074	22/05/2017	U.1.04.04.01.000	Trasferimenti correnti a Istituzioni Sociali Private	2.102,62
	15902	22/08/2017	U.1.04.04.01.000	Trasferimenti correnti a Istituzioni Sociali Private	5.073,75
	15904	22/08/2017	U.1.04.04.01.000	Trasferimenti correnti a Istituzioni Sociali Private	3.551,63
	15906	22/08/2017	U.1.04.04.01.000	Trasferimenti correnti a Istituzioni Sociali Private	1.522,12
	18230	05/10/2017	U.1.04.04.01.000	Trasferimenti correnti a Istituzioni Sociali Private	4.593,75
	18231	05/10/2017	U.1.04.04.01.000	Trasferimenti correnti a Istituzioni Sociali Private	3.215,63
	18232	05/10/2017	U.1.04.04.01.000	Trasferimenti correnti a Istituzioni Sociali Private	1.378,12
				Totale	33.352,50
IBF S.R.L.	22871	29/11/2017	U.1.04.03.99.000	Trasferimenti correnti a altre imprese	750,00
	22873	29/11/2017	U.1.04.03.99.000	Trasferimenti correnti a altre imprese	250,00
				Totale	1.000,00
I.C. ALDO MORO - STORNARELLA	3705	17/03/2017	U.1.04.01.01.000	Trasferimenti correnti a Amministrazioni Centrali	67.781,02
	3717	17/03/2017	U.1.04.01.01.000	Trasferimenti correnti a Amministrazioni Centrali	47.446,72
	3727	17/03/2017	U.1.04.01.01.000	Trasferimenti correnti a Amministrazioni Centrali	20.334,31
	5459	11/04/2017	U.1.04.01.01.000	Trasferimenti correnti a Amministrazioni Centrali	4.224,24
	5460	11/04/2017	U.1.04.01.01.000	Trasferimenti correnti a Amministrazioni Centrali	469,36
				Totale	140.255,65
IC B. GRIMALDI - S.M. - LOMBARDI	3389	13/03/2017	U.1.04.01.01.000	Trasferimenti correnti a Amministrazioni Centrali	64.639,78
	3496	13/03/2017	U.1.04.01.01.000	Trasferimenti correnti a Amministrazioni Centrali	45.247,84
	3508	13/03/2017	U.1.04.01.01.000	Trasferimenti correnti a Amministrazioni Centrali	19.391,94
				Totale	129.279,56

REGIONE PUGLIA

'Art. 4 bis c. 2 D. lgs 33/2013 e ss.mm.'

Esercizio Finanziario 2017

PAGAMENTI EFFETTUATI NEL PERIODO dal 01/01/2017 al 31/12/2017suddivisi per beneficiario

1 Spese correnti

1.04 Trasferimenti correnti

Beneficiario	Mandato		Cod.IV Livello PDCF	Descrizione IV Livello PDCF	Importo Lordo Pagato
	Numero	Data			
IC CALIMERA-MARTIGNANO	**1024**	10/02/2017	**U.1.04.01.02.000**	Trasferimenti correnti a Amministrazioni Locali	3.225,00
	3540	16/03/2017	**U.1.04.01.01.000**	Trasferimenti correnti a Amministrazioni Centrali	73.923,66
	3541	16/03/2017	**U.1.04.01.01.000**	Trasferimenti correnti a Amministrazioni Centrali	51.746,56
	3543	16/03/2017	**U.1.04.01.01.000**	Trasferimenti correnti a Amministrazioni Centrali	22.177,10
				Totale	**151.072,32**
IC CLEMENTINA PERONI-LEVI	**3688**	15/03/2017	**U.1.04.01.01.000**	Trasferimenti correnti a Amministrazioni Centrali	66.118,59
	3693	15/03/2017	**U.1.04.01.01.000**	Trasferimenti correnti a Amministrazioni Centrali	46.283,00
	3695	15/03/2017	**U.1.04.01.01.000**	Trasferimenti correnti a Amministrazioni Centrali	19.835,57
				Totale	**132.237,16**
I.C. DON BOSCO	**1813**	27/02/2017	**U.1.04.03.99.000**	Trasferimenti correnti a altre imprese	7.725,71
				Totale	**7.725,71**
I.C. DON LORENZO MILANI - AZZARITA - DE FILIPPO - UNGARETTI	**24524**	13/12/2017	**U.1.04.01.01.000**	Trasferimenti correnti a Amministrazioni Centrali	2.491,66
	24527	13/12/2017	**U.1.04.01.01.000**	Trasferimenti correnti a Amministrazioni Centrali	439,70
				Totale	**2.931,36**
IC GALATINA 2o POLO	**10276**	13/06/2017	**U.1.04.01.01.000**	Trasferimenti correnti a Amministrazioni Centrali	2.207,59
	10277	13/06/2017	**U.1.04.01.01.000**	Trasferimenti correnti a Amministrazioni Centrali	245,29
				Totale	**2.452,88**
IC GIOVANNI FALCONE XXIII 2 G	**3527**	16/03/2017	**U.1.04.01.01.000**	Trasferimenti correnti a Amministrazioni Centrali	77.881,99
	3534	16/03/2017	**U.1.04.01.01.000**	Trasferimenti correnti a Amministrazioni Centrali	54.517,40
	3535	16/03/2017	**U.1.04.01.01.000**	Trasferimenti correnti a Amministrazioni Centrali	23.364,60
	3855	21/03/2017	**U.1.04.01.01.000**	Trasferimenti correnti a Amministrazioni Centrali	6.442,12
	3856	21/03/2017	**U.1.04.01.01.000**	Trasferimenti correnti a Amministrazioni Centrali	715,79
				Totale	**162.921,90**

1 Spese correnti

1.04 Trasferimenti correnti

Beneficiario	Mandato Numero	Mandato Data	Cod.IV Livello PDCF	Descrizione IV Livello PDCF	Importo Lordo Pagato
I.C. GIOVANNI XXIII	2773	02/03/2017	U.1.04.03.99.000	Trasferimenti correnti a altre imprese	14.626,44
	10276	13/06/2017	U.1.04.01.01.000	Trasferimenti correnti a Amministrazioni Centrali	2.844,23
	10277	13/06/2017	U.1.04.01.01.000	Trasferimenti correnti a Amministrazioni Centrali	316,03
	10754	22/06/2017	U.1.04.01.01.000	Trasferimenti correnti a Amministrazioni Centrali	675,00
	10755	22/06/2017	U.1.04.01.01.000	Trasferimenti correnti a Amministrazioni Centrali	75,00
				Totale	**18.536,70**
IC JAPIGIA1 -VERGA CENTRALE	3546	16/03/2017	U.1.04.01.01.000	Trasferimenti correnti a Amministrazioni Centrali	62.660,62
	3550	16/03/2017	U.1.04.01.01.000	Trasferimenti correnti a Amministrazioni Centrali	43.862,43
	3552	16/03/2017	U.1.04.01.01.000	Trasferimenti correnti a Amministrazioni Centrali	18.798,19
				Totale	**125.321,24**
I.C MARCONI OLIVA	3515	13/03/2017	U.1.04.01.01.000	Trasferimenti correnti a Amministrazioni Centrali	68.598,12
	3517	13/03/2017	U.1.04.01.01.000	Trasferimenti correnti a Amministrazioni Centrali	48.018,68
	3523	13/03/2017	U.1.04.01.01.000	Trasferimenti correnti a Amministrazioni Centrali	20.579,44
				Totale	**137.196,24**
IC MAZZINI-MODUGNO	3537	13/03/2017	U.1.04.01.01.000	Trasferimenti correnti a Amministrazioni Centrali	64.639,78
	3538	13/03/2017	U.1.04.01.01.000	Trasferimenti correnti a Amministrazioni Centrali	45.247,85
	3539	13/03/2017	U.1.04.01.01.000	Trasferimenti correnti a Amministrazioni Centrali	19.391,94
				Totale	**129.279,57**
IC PEROTTI RUFFO	3389	13/03/2017	U.1.04.01.01.000	Trasferimenti correnti a Amministrazioni Centrali	77.881,99
	3496	13/03/2017	U.1.04.01.01.000	Trasferimenti correnti a Amministrazioni Centrali	54.517,40
	3508	13/03/2017	U.1.04.01.01.000	Trasferimenti correnti a Amministrazioni Centrali	23.364,60
				Totale	**155.763,99**
IC POGGIARDO	3389	13/03/2017	U.1.04.01.01.000	Trasferimenti correnti a Amministrazioni Centrali	68.598,12
	3496	13/03/2017	U.1.04.01.01.000	Trasferimenti correnti a Amministrazioni Centrali	48.018,68
	3508	13/03/2017	U.1.04.01.01.000	Trasferimenti correnti a Amministrazioni Centrali	20.579,45
				Totale	**137.196,25**

REGIONE PUGLIA

'Art. 4 bis c. 2 D. lgs 33/2013 e ss.mm.'

Esercizio Finanziario 2017

PAGAMENTI EFFETTUATI NEL PERIODO dal 01/01/2017 al 31/12/2017suddivisi per beneficiario

1 Spese correnti

1.04 Trasferimenti correnti

Beneficiario	Mandato Numero	Mandato Data	Cod.IV Livello PDCF	Descrizione IV Livello PDCF	Importo Lordo Pagato
IC POLO 2	**3656**	16/03/2017	**U.1.04.01.01.000**	Trasferimenti correnti a Amministrazioni Centrali	75.902,82
	3662	16/03/2017	**U.1.04.01.01.000**	Trasferimenti correnti a Amministrazioni Centrali	53.131,98
	3665	16/03/2017	**U.1.04.01.01.000**	Trasferimenti correnti a Amministrazioni Centrali	22.770,85
				Totale	**151.805,65**
I.C. R.LEONE	**3546**	16/03/2017	**U.1.04.01.01.000**	Trasferimenti correnti a Amministrazioni Centrali	68.598,12
	3550	16/03/2017	**U.1.04.01.01.000**	Trasferimenti correnti a Amministrazioni Centrali	48.018,68
	3552	16/03/2017	**U.1.04.01.01.000**	Trasferimenti correnti a Amministrazioni Centrali	20.579,44
	10276	13/06/2017	**U.1.04.01.01.000**	Trasferimenti correnti a Amministrazioni Centrali	3.158,63
	10277	13/06/2017	**U.1.04.01.01.000**	Trasferimenti correnti a Amministrazioni Centrali	350,96
	10754	22/06/2017	**U.1.04.01.01.000**	Trasferimenti correnti a Amministrazioni Centrali	675,00
	10755	22/06/2017	**U.1.04.01.01.000**	Trasferimenti correnti a Amministrazioni Centrali	75,00
				Totale	**141.455,83**
I.C. SARNELLI DE DONATO RODARI	**3705**	17/03/2017	**U.1.04.01.01.000**	Trasferimenti correnti a Amministrazioni Centrali	66.618,95
	3717	17/03/2017	**U.1.04.01.01.000**	Trasferimenti correnti a Amministrazioni Centrali	46.633,27
	3727	17/03/2017	**U.1.04.01.01.000**	Trasferimenti correnti a Amministrazioni Centrali	19.985,68
				Totale	**133.237,90**
IC UGENTO	**3705**	17/03/2017	**U.1.04.01.01.000**	Trasferimenti correnti a Amministrazioni Centrali	64.639,78
	3717	17/03/2017	**U.1.04.01.01.000**	Trasferimenti correnti a Amministrazioni Centrali	45.247,85
	3727	17/03/2017	**U.1.04.01.01.000**	Trasferimenti correnti a Amministrazioni Centrali	19.391,94
				Totale	**129.279,57**
IC VITO DE BLASI	**3635**	15/03/2017	**U.1.04.01.01.000**	Trasferimenti correnti a Amministrazioni Centrali	68.598,12
	3643	15/03/2017	**U.1.04.01.01.000**	Trasferimenti correnti a Amministrazioni Centrali	48.018,68
	3644	15/03/2017	**U.1.04.01.01.000**	Trasferimenti correnti a Amministrazioni Centrali	20.579,44
				Totale	**137.196,24**

1 Spese correnti

1.04 Trasferimenti correnti

Beneficiario	Mandato Numero	Mandato Data	Cod.IV Livello PDCF	Descrizione IV Livello PDCF	Importo Lordo Pagato
I.C.AMMIRATO FALCONE	3537	13/03/2017	U.1.04.01.01.000	Trasferimenti correnti a Amministrazioni Centrali	77.881,99
	3538	13/03/2017	U.1.04.01.01.000	Trasferimenti correnti a Amministrazioni Centrali	54.517,40
	3539	13/03/2017	U.1.04.01.01.000	Trasferimenti correnti a Amministrazioni Centrali	23.364,60
	20477	30/10/2017	U.1.04.01.02.000	Trasferimenti correnti a Amministrazioni Locali	3.216,47
	20478	30/10/2017	U.1.04.01.02.000	Trasferimenti correnti a Amministrazioni Locali	357,39
	22073	22/11/2017	U.1.04.01.01.000	Trasferimenti correnti a Amministrazioni Centrali	1.195,28
	22088	22/11/2017	U.1.04.01.01.000	Trasferimenti correnti a Amministrazioni Centrali	836,70
	22089	22/11/2017	U.1.04.01.01.000	Trasferimenti correnti a Amministrazioni Centrali	358,58
				Totale	**161.728,41**
I.C.AOSTA	1688	27/02/2017	U.1.04.03.99.000	Trasferimenti correnti a altre imprese	3.951,07
	3688	15/03/2017	U.1.04.01.01.000	Trasferimenti correnti a Amministrazioni Centrali	71.739,35
	3693	15/03/2017	U.1.04.01.01.000	Trasferimenti correnti a Amministrazioni Centrali	50.217,55
	3695	15/03/2017	U.1.04.01.01.000	Trasferimenti correnti a Amministrazioni Centrali	21.521,80
				Totale	**147.429,77**
I.C.DE AMICIS	3389	13/03/2017	U.1.04.01.01.000	Trasferimenti correnti a Amministrazioni Centrali	75.902,82
	3496	13/03/2017	U.1.04.01.01.000	Trasferimenti correnti a Amministrazioni Centrali	53.131,98
	3508	13/03/2017	U.1.04.01.01.000	Trasferimenti correnti a Amministrazioni Centrali	22.770,85
				Totale	**151.805,65**
ICS PASCOLI-GIOVINAZZI	3705	17/03/2017	U.1.04.01.01.000	Trasferimenti correnti a Amministrazioni Centrali	77.881,99
	3717	17/03/2017	U.1.04.01.01.000	Trasferimenti correnti a Amministrazioni Centrali	54.517,40
	3727	17/03/2017	U.1.04.01.01.000	Trasferimenti correnti a Amministrazioni Centrali	23.364,60
	10754	22/06/2017	U.1.04.01.01.000	Trasferimenti correnti a Amministrazioni Centrali	675,00
	10755	22/06/2017	U.1.04.01.01.000	Trasferimenti correnti a Amministrazioni Centrali	75,00
	16395	12/09/2017	U.1.04.01.01.000	Trasferimenti correnti a Amministrazioni Centrali	2.171,62
	16396	12/09/2017	U.1.04.01.01.000	Trasferimenti correnti a Amministrazioni Centrali	1.520,13
	16397	12/09/2017	U.1.04.01.01.000	Trasferimenti correnti a Amministrazioni Centrali	651,49
				Totale	**160.857,23**

REGIONE PUGLIA

'Art. 4 bis c. 2 D. lgs 33/2013 e ss.mm.'

Esercizio Finanziario 2017

PAGAMENTI EFFETTUATI NEL PERIODO dal 01/01/2017 al 31/12/2017suddivisi per beneficiario

1 Spese correnti

1.04 Trasferimenti correnti

Beneficiario	Mandato Numero	Mandato Data	Cod.IV Livello PDCF	Descrizione IV Livello PDCF	Importo Lordo Pagato
ICS SRL	**18902**	13/10/2017	**U.1.04.03.99.000**	Trasferimenti correnti a altre imprese	2.325,00
	18903	13/10/2017	**U.1.04.03.99.000**	Trasferimenti correnti a altre imprese	1.627,50
	18904	13/10/2017	**U.1.04.03.99.000**	Trasferimenti correnti a altre imprese	697,50
				Totale	**4.650,00**
I.C.2 C.D. ANTENORE SM GUACCERO	**3515**	13/03/2017	**U.1.04.01.01.000**	Trasferimenti correnti a Amministrazioni Centrali	68.598,12
	3517	13/03/2017	**U.1.04.01.01.000**	Trasferimenti correnti a Amministrazioni Centrali	48.018,68
	3523	13/03/2017	**U.1.04.01.01.000**	Trasferimenti correnti a Amministrazioni Centrali	20.579,44
				Totale	**137.196,24**
IDEA SHOW S.R.L.	**18888**	17/10/2017	**U.1.04.03.99.000**	Trasferimenti correnti a altre imprese	15.750,00
	18919	17/10/2017	**U.1.04.03.99.000**	Trasferimenti correnti a altre imprese	5.250,00
				Totale	**21.000,00**
IDEA SUONO	**20423**	30/10/2017	**U.1.04.01.02.000**	Trasferimenti correnti a Amministrazioni Locali	16.200,00
				Totale	**16.200,00**
IDEADOC ADV SAS DI PRENCIPE ANNA RITA & C.	**9812**	07/06/2017	**U.1.04.03.99.000**	Trasferimenti correnti a altre imprese	1.157,74
				Totale	**1.157,74**
I.F.O.A.	**5046**	10/04/2017	**U.1.04.01.02.000**	Trasferimenti correnti a Amministrazioni Locali	19.361,18
				Totale	**19.361,18**

1 Spese correnti

1.04 Trasferimenti correnti

Beneficiario	Mandato Numero	Mandato Data	Cod.IV Livello PDCF	Descrizione IV Livello PDCF	Importo Lordo Pagato
IFOA - ISTITUTO FORMAZIONE OPERATORI AZIENDALI	5593	26/04/2017	U.1.04.03.99.000	Trasferimenti correnti a altre imprese	21.904,35
	5595	26/04/2017	U.1.04.03.99.000	Trasferimenti correnti a altre imprese	2.433,82
	5598	26/04/2017	U.1.04.03.99.000	Trasferimenti correnti a altre imprese	7.205,39
	5599	26/04/2017	U.1.04.03.99.000	Trasferimenti correnti a altre imprese	800,60
	5986	26/04/2017	U.1.04.03.99.000	Trasferimenti correnti a altre imprese	9.841,22
	5987	26/04/2017	U.1.04.03.99.000	Trasferimenti correnti a altre imprese	1.154,56
	6469	03/05/2017	U.1.04.03.99.000	Trasferimenti correnti a altre imprese	9.320,00
	9176	06/06/2017	U.1.04.04.01.000	Trasferimenti correnti a Istituzioni Sociali Private	879,52
	9177	06/06/2017	U.1.04.04.01.000	Trasferimenti correnti a Istituzioni Sociali Private	97,72
	10004	09/06/2017	U.1.04.04.01.000	Trasferimenti correnti a Istituzioni Sociali Private	6.897,50
	10005	09/06/2017	U.1.04.04.01.000	Trasferimenti correnti a Istituzioni Sociali Private	4.828,25
	10009	09/06/2017	U.1.04.04.01.000	Trasferimenti correnti a Istituzioni Sociali Private	2.069,25
	10016	09/06/2017	U.1.04.04.01.000	Trasferimenti correnti a Istituzioni Sociali Private	4.105,00
	10021	09/06/2017	U.1.04.04.01.000	Trasferimenti correnti a Istituzioni Sociali Private	2.873,50
	10047	09/06/2017	U.1.04.04.01.000	Trasferimenti correnti a Istituzioni Sociali Private	1.231,50
	16949	21/09/2017	U.1.04.04.01.000	Trasferimenti correnti a Istituzioni Sociali Private	26.386,25
	16950	21/09/2017	U.1.04.04.01.000	Trasferimenti correnti a Istituzioni Sociali Private	18.470,38
	17019	21/09/2017	U.1.04.04.01.000	Trasferimenti correnti a Istituzioni Sociali Private	7.915,87
	17165	28/09/2017	U.1.04.04.01.000	Trasferimenti correnti a Istituzioni Sociali Private	2.330,00
	17166	28/09/2017	U.1.04.04.01.000	Trasferimenti correnti a Istituzioni Sociali Private	1.631,00
	17167	28/09/2017	U.1.04.04.01.000	Trasferimenti correnti a Istituzioni Sociali Private	699,00
	17168	28/09/2017	U.1.04.04.01.000	Trasferimenti correnti a Istituzioni Sociali Private	3.437,50
	17169	28/09/2017	U.1.04.04.01.000	Trasferimenti correnti a Istituzioni Sociali Private	2.406,25
	17170	28/09/2017	U.1.04.04.01.000	Trasferimenti correnti a Istituzioni Sociali Private	1.031,25
				Totale	**139.949,68**
I.F.O.C.	5538	13/06/2017	U.1.04.01.02.000	Trasferimenti correnti a Amministrazioni Locali	149.590,22
	5539	13/06/2017	U.1.04.01.02.000	Trasferimenti correnti a Amministrazioni Locali	16.621,13
				Totale	**166.211,35**

REGIONE PUGLIA

'Art. 4 bis c. 2 D. lgs 33/2013 e ss.mm.'

Esercizio Finanziario 2017

PAGAMENTI EFFETTUATI NEL PERIODO dal 01/01/2017 al 31/12/2017suddivisi per beneficiario

1 Spese correnti

1.04 Trasferimenti correnti

Beneficiario	Mandato		Cod.IV Livello PDCF	Descrizione IV Livello PDCF	Importo Lordo Pagato
	Numero	Data			
IFOR PMI PROMETEO PUGLIA	2926	02/03/2017	U.1.04.04.01.000	Trasferimenti correnti a Istituzioni Sociali Private	9.802,50
	2928	02/03/2017	U.1.04.04.01.000	Trasferimenti correnti a Istituzioni Sociali Private	6.861,75
	2930	02/03/2017	U.1.04.04.01.000	Trasferimenti correnti a Istituzioni Sociali Private	2.940,75
	7003	11/05/2017	U.1.04.04.01.000	Trasferimenti correnti a Istituzioni Sociali Private	7.725,00
	7005	11/05/2017	U.1.04.04.01.000	Trasferimenti correnti a Istituzioni Sociali Private	5.407,50
	7014	11/05/2017	U.1.04.04.01.000	Trasferimenti correnti a Istituzioni Sociali Private	2.317,50
	7260	12/05/2017	U.1.04.04.01.000	Trasferimenti correnti a Istituzioni Sociali Private	9.832,50
	7261	12/05/2017	U.1.04.04.01.000	Trasferimenti correnti a Istituzioni Sociali Private	6.882,75
	7262	12/05/2017	U.1.04.04.01.000	Trasferimenti correnti a Istituzioni Sociali Private	2.949,75
	8249	24/05/2017	U.1.04.04.01.000	Trasferimenti correnti a Istituzioni Sociali Private	2.675,00
	8251	24/05/2017	U.1.04.04.01.000	Trasferimenti correnti a Istituzioni Sociali Private	1.872,50
	8254	24/05/2017	U.1.04.04.01.000	Trasferimenti correnti a Istituzioni Sociali Private	802,50
	8646	26/05/2017	U.1.04.04.01.000	Trasferimenti correnti a Istituzioni Sociali Private	14.262,50
	8650	26/05/2017	U.1.04.04.01.000	Trasferimenti correnti a Istituzioni Sociali Private	9.983,75
	8651	26/05/2017	U.1.04.04.01.000	Trasferimenti correnti a Istituzioni Sociali Private	4.278,75
	10911	22/06/2017	U.1.04.04.01.000	Trasferimenti correnti a Istituzioni Sociali Private	31.825,00
	10913	22/06/2017	U.1.04.04.01.000	Trasferimenti correnti a Istituzioni Sociali Private	22.277,50
	10914	22/06/2017	U.1.04.04.01.000	Trasferimenti correnti a Istituzioni Sociali Private	9.547,50
	14497	17/08/2017	U.1.04.04.01.000	Trasferimenti correnti a Istituzioni Sociali Private	28.088,55
	14499	17/08/2017	U.1.04.04.01.000	Trasferimenti correnti a Istituzioni Sociali Private	19.661,99
	14500	17/08/2017	U.1.04.04.01.000	Trasferimenti correnti a Istituzioni Sociali Private	8.426,56
	14597	17/08/2017	U.1.04.04.01.000	Trasferimenti correnti a Istituzioni Sociali Private	44.390,82
	15767	21/08/2017	U.1.04.04.01.000	Trasferimenti correnti a Istituzioni Sociali Private	25.345,00
	15768	21/08/2017	U.1.04.04.01.000	Trasferimenti correnti a Istituzioni Sociali Private	17.741,50
	15769	21/08/2017	U.1.04.04.01.000	Trasferimenti correnti a Istituzioni Sociali Private	7.603,50
	17035	21/09/2017	U.1.04.04.01.000	Trasferimenti correnti a Istituzioni Sociali Private	4.737,50
	17036	21/09/2017	U.1.04.04.01.000	Trasferimenti correnti a Istituzioni Sociali Private	3.316,25
	17037	21/09/2017	U.1.04.04.01.000	Trasferimenti correnti a Istituzioni Sociali Private	1.421,25
	17038	21/09/2017	U.1.04.04.01.000	Trasferimenti correnti a Istituzioni Sociali Private	15.695,00
	17039	21/09/2017	U.1.04.04.01.000	Trasferimenti correnti a Istituzioni Sociali Private	10.986,50
	17040	21/09/2017	U.1.04.04.01.000	Trasferimenti correnti a Istituzioni Sociali Private	4.708,50
	19444	24/10/2017	U.1.04.04.01.000	Trasferimenti correnti a Istituzioni Sociali Private	14.306,51
	19446	24/10/2017	U.1.04.04.01.000	Trasferimenti correnti a Istituzioni Sociali Private	10.014,56

1 Spese correnti

1.04 Trasferimenti correnti

Beneficiario	Mandato Numero	Mandato Data	Cod.IV Livello PDCF	Descrizione IV Livello PDCF	Importo Lordo Pagato
IFOR PMI PROMETEO PUGLIA	19447	24/10/2017	U.1.04.04.01.000	Trasferimenti correnti a Istituzioni Sociali Private	4.291,96
	24488	13/12/2017	U.1.04.04.01.000	Trasferimenti correnti a Istituzioni Sociali Private	110.649,18
				Totale	483.630,13
IGECO COSTRUZIONI SPA	6225	26/04/2017	U.1.04.03.99.000	Trasferimenti correnti a altre imprese	345.632,81
				Totale	345.632,81
II C.D. MONS. PETRONELLI	4743	05/04/2017	U.1.04.01.01.000	Trasferimenti correnti a Amministrazioni Centrali	3.855,09
	4744	05/04/2017	U.1.04.01.01.000	Trasferimenti correnti a Amministrazioni Centrali	428,34
				Totale	4.283,43
II CIRCOLO DIDATTICO PROF. CAPUTI	3546	16/03/2017	U.1.04.01.01.000	Trasferimenti correnti a Amministrazioni Centrali	73.923,66
	3550	16/03/2017	U.1.04.01.01.000	Trasferimenti correnti a Amministrazioni Centrali	51.746,56
	3552	16/03/2017	U.1.04.01.01.000	Trasferimenti correnti a Amministrazioni Centrali	22.177,10
				Totale	147.847,32
I.I. S.S. L.EINAUDI	8021	22/05/2017	U.1.04.01.01.000	Trasferimenti correnti a Amministrazioni Centrali	92.625,00
	8022	22/05/2017	U.1.04.01.01.000	Trasferimenti correnti a Amministrazioni Centrali	64.837,50
	8023	22/05/2017	U.1.04.01.01.000	Trasferimenti correnti a Amministrazioni Centrali	27.787,50
				Totale	185.250,00
III CIRCOLO SAN GIOVANNI BOSCO	3515	13/03/2017	U.1.04.01.01.000	Trasferimenti correnti a Amministrazioni Centrali	62.660,63
	3517	13/03/2017	U.1.04.01.01.000	Trasferimenti correnti a Amministrazioni Centrali	43.862,43
	3523	13/03/2017	U.1.04.01.01.000	Trasferimenti correnti a Amministrazioni Centrali	18.798,18
				Totale	125.321,24

REGIONE PUGLIA

'Art. 4 bis c. 2 D. lgs 33/2013 e ss.mm.'

Esercizio Finanziario 2017

PAGAMENTI EFFETTUATI NEL PERIODO dal 01/01/2017 al 31/12/2017suddivisi per beneficiario

1 Spese correnti

1.04 Trasferimenti correnti

Beneficiario	Mandato Numero	Mandato Data	Cod.IV Livello PDCF	Descrizione IV Livello PDCF	Importo Lordo Pagato
I.I.IS.S. L. EINAUDI	**2582**	27/02/2017	**U.1.04.01.01.000**	Trasferimenti correnti a Amministrazioni Centrali	31.658,67
	2583	27/02/2017	**U.1.04.01.01.000**	Trasferimenti correnti a Amministrazioni Centrali	3.517,63
	2589	27/02/2017	**U.1.04.01.01.000**	Trasferimenti correnti a Amministrazioni Centrali	3.526,87
	2825	02/03/2017	**U.1.04.03.99.000**	Trasferimenti correnti a altre imprese	2.400,00
	2841	02/03/2017	**U.1.04.03.99.000**	Trasferimenti correnti a altre imprese	3.600,00
	2858	02/03/2017	**U.1.04.03.99.000**	Trasferimenti correnti a altre imprese	3.200,00
	3859	22/03/2017	**U.1.04.01.01.000**	Trasferimenti correnti a Amministrazioni Centrali	4.606,58
	12271	07/07/2017	**U.1.04.01.01.000**	Trasferimenti correnti a Amministrazioni Centrali	42.275,00
	12272	07/07/2017	**U.1.04.01.01.000**	Trasferimenti correnti a Amministrazioni Centrali	29.592,50
	12273	07/07/2017	**U.1.04.01.01.000**	Trasferimenti correnti a Amministrazioni Centrali	12.682,50
				Totale	**137.059,75**
I.I.P. ISTITUTO D'ISTRUZIONE PROFESSIONALE	**7264**	12/05/2017	**U.1.04.04.01.000**	Trasferimenti correnti a Istituzioni Sociali Private	32.742,50
	7265	12/05/2017	**U.1.04.04.01.000**	Trasferimenti correnti a Istituzioni Sociali Private	22.919,75
	7266	12/05/2017	**U.1.04.04.01.000**	Trasferimenti correnti a Istituzioni Sociali Private	9.822,75
	7270	12/05/2017	**U.1.04.04.01.000**	Trasferimenti correnti a Istituzioni Sociali Private	13.312,50
	7271	12/05/2017	**U.1.04.04.01.000**	Trasferimenti correnti a Istituzioni Sociali Private	9.318,75
	7272	12/05/2017	**U.1.04.04.01.000**	Trasferimenti correnti a Istituzioni Sociali Private	3.993,75
	10401	22/06/2017	**U.1.04.04.01.000**	Trasferimenti correnti a Istituzioni Sociali Private	8.091,25
	10403	22/06/2017	**U.1.04.04.01.000**	Trasferimenti correnti a Istituzioni Sociali Private	5.663,88
	10404	22/06/2017	**U.1.04.04.01.000**	Trasferimenti correnti a Istituzioni Sociali Private	2.427,37
	11524	30/06/2017	**U.1.04.04.01.000**	Trasferimenti correnti a Istituzioni Sociali Private	94.322,96
	11525	30/06/2017	**U.1.04.04.01.000**	Trasferimenti correnti a Istituzioni Sociali Private	66.035,70
				Totale	**268.651,16**

1 Spese correnti

1.04 Trasferimenti correnti

Beneficiario	Mandato Numero	Mandato Data	Cod.IV Livello PDCF	Descrizione IV Livello PDCF	Importo Lordo Pagato
IIS A. MINUZIANO - DI SANGRO ALBERTI	2825	02/03/2017	U.1.04.03.99.000	Trasferimenti correnti a altre imprese	900,00
	2841	02/03/2017	U.1.04.03.99.000	Trasferimenti correnti a altre imprese	600,00
	2861	02/03/2017	U.1.04.03.99.000	Trasferimenti correnti a altre imprese	300,00
	7932	19/05/2017	U.1.04.01.01.000	Trasferimenti correnti a Amministrazioni Centrali	17.208,25
	7933	19/05/2017	U.1.04.01.01.000	Trasferimenti correnti a Amministrazioni Centrali	12.045,78
	7934	19/05/2017	U.1.04.01.01.000	Trasferimenti correnti a Amministrazioni Centrali	5.162,48
	16231	07/09/2017	U.1.04.01.01.000	Trasferimenti correnti a Amministrazioni Centrali	18.800,00
	16232	07/09/2017	U.1.04.01.01.000	Trasferimenti correnti a Amministrazioni Centrali	13.160,00
	16233	07/09/2017	U.1.04.01.01.000	Trasferimenti correnti a Amministrazioni Centrali	5.640,00
	19733	25/10/2017	U.1.04.01.01.000	Trasferimenti correnti a Amministrazioni Centrali	11.525,00
	19737	25/10/2017	U.1.04.01.01.000	Trasferimenti correnti a Amministrazioni Centrali	8.067,50
	19739	25/10/2017	U.1.04.01.01.000	Trasferimenti correnti a Amministrazioni Centrali	3.457,50
				Totale	**96.866,51**
I.I.S. 'A. RIGHI'	3515	13/03/2017	U.1.04.01.01.000	Trasferimenti correnti a Amministrazioni Centrali	66.618,95
	3517	13/03/2017	U.1.04.01.01.000	Trasferimenti correnti a Amministrazioni Centrali	46.633,27
	3523	13/03/2017	U.1.04.01.01.000	Trasferimenti correnti a Amministrazioni Centrali	19.985,68
	7493	16/05/2017	U.1.04.01.01.000	Trasferimenti correnti a Amministrazioni Centrali	2.607,00
	8670	29/05/2017	U.1.04.01.01.000	Trasferimenti correnti a Amministrazioni Centrali	37.012,90
	8672	29/05/2017	U.1.04.01.01.000	Trasferimenti correnti a Amministrazioni Centrali	25.909,03
	8673	29/05/2017	U.1.04.01.01.000	Trasferimenti correnti a Amministrazioni Centrali	11.103,87
				Totale	**209.870,70**

REGIONE PUGLIA

'Art. 4 bis c. 2 D. lgs 33/2013 e ss.mm.'

Esercizio Finanziario 2017

PAGAMENTI EFFETTUATI NEL PERIODO dal 01/01/2017 al 31/12/2017suddivisi per beneficiario

1 Spese correnti

1.04 Trasferimenti correnti

Beneficiario	Mandato Numero	Mandato Data	Cod.IV Livello PDCF	Descrizione IV Livello PDCF	Importo Lordo Pagato
IIS GAETANO SALVEMINI	3515	13/03/2017	U.1.04.01.01.000	Trasferimenti correnti a Amministrazioni Centrali	66.618,95
	3517	13/03/2017	U.1.04.01.01.000	Trasferimenti correnti a Amministrazioni Centrali	46.633,27
	3523	13/03/2017	U.1.04.01.01.000	Trasferimenti correnti a Amministrazioni Centrali	19.985,68
	6665	17/05/2017	U.1.04.01.01.000	Trasferimenti correnti a Amministrazioni Centrali	42.275,00
	6668	17/05/2017	U.1.04.01.01.000	Trasferimenti correnti a Amministrazioni Centrali	29.592,50
	6670	17/05/2017	U.1.04.01.01.000	Trasferimenti correnti a Amministrazioni Centrali	12.682,50
	8018	22/05/2017	U.1.04.01.01.000	Trasferimenti correnti a Amministrazioni Centrali	37.050,00
	8019	22/05/2017	U.1.04.01.01.000	Trasferimenti correnti a Amministrazioni Centrali	25.935,00
	8020	22/05/2017	U.1.04.01.01.000	Trasferimenti correnti a Amministrazioni Centrali	11.115,00
				Totale	**291.887,90**
I.I.S. N. ZINGARELLI	6500	03/05/2017	U.1.04.01.01.000	Trasferimenti correnti a Amministrazioni Centrali	42.142,00
	6501	03/05/2017	U.1.04.01.01.000	Trasferimenti correnti a Amministrazioni Centrali	29.499,40
	6502	03/05/2017	U.1.04.01.01.000	Trasferimenti correnti a Amministrazioni Centrali	12.642,60
	8027	22/05/2017	U.1.04.01.01.000	Trasferimenti correnti a Amministrazioni Centrali	74.812,50
	8028	22/05/2017	U.1.04.01.01.000	Trasferimenti correnti a Amministrazioni Centrali	52.368,75
	8029	22/05/2017	U.1.04.01.01.000	Trasferimenti correnti a Amministrazioni Centrali	22.443,75
				Totale	**233.909,00**
I.I.S.S. - LICEO SCIENTIFICO E LICEO CLASSICO EINSTEIN - DA VINCI	6704	17/05/2017	U.1.04.01.01.000	Trasferimenti correnti a Amministrazioni Centrali	42.275,00
	6711	17/05/2017	U.1.04.01.01.000	Trasferimenti correnti a Amministrazioni Centrali	29.592,50
	6713	17/05/2017	U.1.04.01.01.000	Trasferimenti correnti a Amministrazioni Centrali	12.682,50
				Totale	**84.550,00**
I.I.S.S. PEPE - CALAMO	6477	03/05/2017	U.1.04.01.01.000	Trasferimenti correnti a Amministrazioni Centrali	42.275,00
	6478	03/05/2017	U.1.04.01.01.000	Trasferimenti correnti a Amministrazioni Centrali	29.592,50
	6479	03/05/2017	U.1.04.01.01.000	Trasferimenti correnti a Amministrazioni Centrali	12.682,50
	7964	22/05/2017	U.1.04.01.01.000	Trasferimenti correnti a Amministrazioni Centrali	37.050,00
	7966	22/05/2017	U.1.04.01.01.000	Trasferimenti correnti a Amministrazioni Centrali	25.935,00
	7968	22/05/2017	U.1.04.01.01.000	Trasferimenti correnti a Amministrazioni Centrali	11.115,00
				Totale	**158.650,00**

1 Spese correnti

1.04 Trasferimenti correnti

Beneficiario	Mandato Numero	Mandato Data	Cod.IV Livello PDCF	Descrizione IV Livello PDCF	Importo Lordo Pagato
I.I.S.S. 'SAN BENEDETTO'	4020	30/03/2017	U.1.04.01.01.000	Trasferimenti correnti a Amministrazioni Centrali	66.618,95
	4021	30/03/2017	U.1.04.01.01.000	Trasferimenti correnti a Amministrazioni Centrali	46.633,27
	4022	30/03/2017	U.1.04.01.01.000	Trasferimenti correnti a Amministrazioni Centrali	19.985,68
	16867	19/09/2017	U.1.04.01.01.000	Trasferimenti correnti a Amministrazioni Centrali	42.520,32
	16868	19/09/2017	U.1.04.01.01.000	Trasferimenti correnti a Amministrazioni Centrali	29.764,22
	16869	19/09/2017	U.1.04.01.01.000	Trasferimenti correnti a Amministrazioni Centrali	12.756,10
				Totale	**218.278,54**
IISS A. AGHERBINO	2794	02/03/2017	U.1.04.03.99.000	Trasferimenti correnti a altre imprese	900,00
	2831	02/03/2017	U.1.04.03.99.000	Trasferimenti correnti a altre imprese	1.050,00
	2858	02/03/2017	U.1.04.03.99.000	Trasferimenti correnti a altre imprese	1.050,00
				Totale	**3.000,00**
I.I.S.S. A. MEUCCI	2687	02/03/2017	U.1.04.01.01.000	Trasferimenti correnti a Amministrazioni Centrali	2.467,46
	3515	13/03/2017	U.1.04.01.01.000	Trasferimenti correnti a Amministrazioni Centrali	56.522,73
	3517	13/03/2017	U.1.04.01.01.000	Trasferimenti correnti a Amministrazioni Centrali	39.565,91
	3523	13/03/2017	U.1.04.01.01.000	Trasferimenti correnti a Amministrazioni Centrali	16.956,82
	16838	19/09/2017	U.1.04.01.01.000	Trasferimenti correnti a Amministrazioni Centrali	42.275,00
	16839	19/09/2017	U.1.04.01.01.000	Trasferimenti correnti a Amministrazioni Centrali	29.592,50
	16840	19/09/2017	U.1.04.01.01.000	Trasferimenti correnti a Amministrazioni Centrali	12.682,50
				Totale	**200.062,92**

REGIONE PUGLIA

'Art. 4 bis c. 2 D. lgs 33/2013 e ss.mm.'

Esercizio Finanziario 2017

PAGAMENTI EFFETTUATI NEL PERIODO dal 01/01/2017 al 31/12/2017suddivisi per beneficiario

1 Spese correnti

1.04 Trasferimenti correnti

Beneficiario	Mandato Numero	Mandato Data	Cod.IV Livello PDCF	Descrizione IV Livello PDCF	Importo Lordo Pagato
I.I.S.S. A. MORO	**2841**	02/03/2017	**U.1.04.03.99.000**	Trasferimenti correnti a altre imprese	600,00
	2861	02/03/2017	**U.1.04.03.99.000**	Trasferimenti correnti a altre imprese	600,00
	3389	13/03/2017	**U.1.04.01.01.000**	Trasferimenti correnti a Amministrazioni Centrali	66.618,95
	3496	13/03/2017	**U.1.04.01.01.000**	Trasferimenti correnti a Amministrazioni Centrali	46.633,27
	3508	13/03/2017	**U.1.04.01.01.000**	Trasferimenti correnti a Amministrazioni Centrali	19.985,68
	7668	17/05/2017	**U.1.04.01.01.000**	Trasferimenti correnti a Amministrazioni Centrali	37.050,00
	7670	17/05/2017	**U.1.04.01.01.000**	Trasferimenti correnti a Amministrazioni Centrali	25.935,00
	7671	17/05/2017	**U.1.04.01.01.000**	Trasferimenti correnti a Amministrazioni Centrali	11.115,00
	12276	07/07/2017	**U.1.04.01.01.000**	Trasferimenti correnti a Amministrazioni Centrali	42.765,64
	12277	07/07/2017	**U.1.04.01.01.000**	Trasferimenti correnti a Amministrazioni Centrali	29.935,94
	12279	07/07/2017	**U.1.04.01.01.000**	Trasferimenti correnti a Amministrazioni Centrali	12.829,69
	17154	21/09/2017	**U.1.04.01.01.000**	Trasferimenti correnti a Amministrazioni Centrali	1.942,32
	17155	21/09/2017	**U.1.04.01.01.000**	Trasferimenti correnti a Amministrazioni Centrali	1.553,85
	17156	21/09/2017	**U.1.04.01.01.000**	Trasferimenti correnti a Amministrazioni Centrali	388,46
				Totale	**297.953,80**
I.I.S.S. AGOSTINELLI	**2825**	02/03/2017	**U.1.04.03.99.000**	Trasferimenti correnti a altre imprese	500,00
	4036	05/04/2017	**U.1.04.01.01.000**	Trasferimenti correnti a Amministrazioni Centrali	8.517,06
	18315	10/10/2017	**U.1.04.01.01.000**	Trasferimenti correnti a Amministrazioni Centrali	41.990,00
	18316	10/10/2017	**U.1.04.01.01.000**	Trasferimenti correnti a Amministrazioni Centrali	29.393,00
	18317	10/10/2017	**U.1.04.01.01.000**	Trasferimenti correnti a Amministrazioni Centrali	12.597,00
				Totale	**92.997,06**

1 Spese correnti

1.04 Trasferimenti correnti

Beneficiario	Mandato Numero	Mandato Data	Cod.IV Livello PDCF	Descrizione IV Livello PDCF	Importo Lordo Pagato
I.I.S.S. ALFREDO ORIANI -LUCIANO TANDOI	2794	02/03/2017	U.1.04.03.99.000	Trasferimenti correnti a altre imprese	300,00
	2831	02/03/2017	U.1.04.03.99.000	Trasferimenti correnti a altre imprese	450,00
	2858	02/03/2017	U.1.04.03.99.000	Trasferimenti correnti a altre imprese	1.200,00
	4020	30/03/2017	U.1.04.01.01.000	Trasferimenti correnti a Amministrazioni Centrali	68.598,12
	4021	30/03/2017	U.1.04.01.01.000	Trasferimenti correnti a Amministrazioni Centrali	48.018,68
	4022	30/03/2017	U.1.04.01.01.000	Trasferimenti correnti a Amministrazioni Centrali	20.579,44
	5973	26/04/2017	U.1.04.01.01.000	Trasferimenti correnti a Amministrazioni Centrali	4.916,55
	7520	17/05/2017	U.1.04.01.01.000	Trasferimenti correnti a Amministrazioni Centrali	31.753,75
	7521	17/05/2017	U.1.04.01.01.000	Trasferimenti correnti a Amministrazioni Centrali	22.227,63
	7522	17/05/2017	U.1.04.01.01.000	Trasferimenti correnti a Amministrazioni Centrali	9.526,12
	7668	17/05/2017	U.1.04.01.01.000	Trasferimenti correnti a Amministrazioni Centrali	37.050,00
	7670	17/05/2017	U.1.04.01.01.000	Trasferimenti correnti a Amministrazioni Centrali	25.935,00
	7671	17/05/2017	U.1.04.01.01.000	Trasferimenti correnti a Amministrazioni Centrali	11.115,00
	10248	13/06/2017	U.1.04.01.01.000	Trasferimenti correnti a Amministrazioni Centrali	2.386,74
	10249	13/06/2017	U.1.04.01.01.000	Trasferimenti correnti a Amministrazioni Centrali	265,19
				Totale	**284.322,22**
IISS ALPI-MONTALE	3537	13/03/2017	U.1.04.01.01.000	Trasferimenti correnti a Amministrazioni Centrali	66.618,95
	3538	13/03/2017	U.1.04.01.01.000	Trasferimenti correnti a Amministrazioni Centrali	46.633,27
	3539	13/03/2017	U.1.04.01.01.000	Trasferimenti correnti a Amministrazioni Centrali	19.985,68
	6647	17/05/2017	U.1.04.01.01.000	Trasferimenti correnti a Amministrazioni Centrali	42.263,48
	6648	17/05/2017	U.1.04.01.01.000	Trasferimenti correnti a Amministrazioni Centrali	29.584,44
	6649	17/05/2017	U.1.04.01.01.000	Trasferimenti correnti a Amministrazioni Centrali	12.679,04
	8121	22/05/2017	U.1.04.01.01.000	Trasferimenti correnti a Amministrazioni Centrali	3.039,59
	9178	06/06/2017	U.1.04.01.01.000	Trasferimenti correnti a Amministrazioni Centrali	2.291,34
	9180	06/06/2017	U.1.04.01.01.000	Trasferimenti correnti a Amministrazioni Centrali	254,59
				Totale	**223.350,38**

REGIONE PUGLIA

'Art. 4 bis c. 2 D. lgs 33/2013 e ss.mm.'

Esercizio Finanziario 2017

PAGAMENTI EFFETTUATI NEL PERIODO dal 01/01/2017 al 31/12/2017suddivisi per beneficiario

1 Spese correnti

1.04 Trasferimenti correnti

Beneficiario	Mandato Numero	Mandato Data	Cod.IV Livello PDCF	Descrizione IV Livello PDCF	Importo Lordo Pagato
I.I.S.S. 'ARCHIMEDE'	2827	02/03/2017	U.1.04.03.99.000	Trasferimenti correnti a altre imprese	900,00
	2849	02/03/2017	U.1.04.03.99.000	Trasferimenti correnti a altre imprese	600,00
	2862	02/03/2017	U.1.04.03.99.000	Trasferimenti correnti a altre imprese	600,00
	4020	30/03/2017	U.1.04.01.01.000	Trasferimenti correnti a Amministrazioni Centrali	66.618,95
	4021	30/03/2017	U.1.04.01.01.000	Trasferimenti correnti a Amministrazioni Centrali	46.633,27
	4022	30/03/2017	U.1.04.01.01.000	Trasferimenti correnti a Amministrazioni Centrali	19.985,68
	5882	26/04/2017	U.1.04.01.01.000	Trasferimenti correnti a Amministrazioni Centrali	372,60
	12649	18/07/2017	U.1.04.01.01.000	Trasferimenti correnti a Amministrazioni Centrali	42.274,28
	12650	18/07/2017	U.1.04.01.01.000	Trasferimenti correnti a Amministrazioni Centrali	29.592,00
	12651	18/07/2017	U.1.04.01.01.000	Trasferimenti correnti a Amministrazioni Centrali	12.682,29
				Totale	220.259,07
IISS BELLISARIO-SFORZA	1688	27/02/2017	U.1.04.03.99.000	Trasferimenti correnti a altre imprese	7.309,49
	2827	02/03/2017	U.1.04.03.99.000	Trasferimenti correnti a altre imprese	600,00
	2849	02/03/2017	U.1.04.03.99.000	Trasferimenti correnti a altre imprese	750,00
	2862	02/03/2017	U.1.04.03.99.000	Trasferimenti correnti a altre imprese	1.050,00
	3546	16/03/2017	U.1.04.01.01.000	Trasferimenti correnti a Amministrazioni Centrali	68.598,12
	3550	16/03/2017	U.1.04.01.01.000	Trasferimenti correnti a Amministrazioni Centrali	48.018,68
	3552	16/03/2017	U.1.04.01.01.000	Trasferimenti correnti a Amministrazioni Centrali	20.579,44
	7520	17/05/2017	U.1.04.01.01.000	Trasferimenti correnti a Amministrazioni Centrali	42.520,32
	7521	17/05/2017	U.1.04.01.01.000	Trasferimenti correnti a Amministrazioni Centrali	29.764,22
	7522	17/05/2017	U.1.04.01.01.000	Trasferimenti correnti a Amministrazioni Centrali	12.756,10
	8013	22/05/2017	U.1.04.01.01.000	Trasferimenti correnti a Amministrazioni Centrali	37.295,32
	8014	22/05/2017	U.1.04.01.01.000	Trasferimenti correnti a Amministrazioni Centrali	26.106,72
	8015	22/05/2017	U.1.04.01.01.000	Trasferimenti correnti a Amministrazioni Centrali	11.188,60
	23338	05/12/2017	U.1.04.01.01.000	Trasferimenti correnti a Amministrazioni Centrali	3.474,32
	23340	05/12/2017	U.1.04.01.01.000	Trasferimenti correnti a Amministrazioni Centrali	386,04
				Totale	310.397,37

1 Spese correnti

1.04 Trasferimenti correnti

Beneficiario	Mandato Numero	Mandato Data	Cod.IV Livello PDCF	Descrizione IV Livello PDCF	Importo Lordo Pagato
I.I.S.S. C. COLAMONICO-N. CHIARULLI	1673	27/02/2017	U.1.04.01.01.000	Trasferimenti correnti a Amministrazioni Centrali	1.106,35
	1674	27/02/2017	U.1.04.01.01.000	Trasferimenti correnti a Amministrazioni Centrali	122,93
	2590	27/02/2017	U.1.04.01.01.000	Trasferimenti correnti a Amministrazioni Centrali	401,76
	2794	02/03/2017	U.1.04.03.99.000	Trasferimenti correnti a altre imprese	600,00
	2831	02/03/2017	U.1.04.03.99.000	Trasferimenti correnti a altre imprese	600,00
	2858	02/03/2017	U.1.04.03.99.000	Trasferimenti correnti a altre imprese	600,00
	5923	26/04/2017	U.1.04.01.01.000	Trasferimenti correnti a Amministrazioni Centrali	253,85
	5924	26/04/2017	U.1.04.01.01.000	Trasferimenti correnti a Amministrazioni Centrali	28,21
	6477	03/05/2017	U.1.04.01.01.000	Trasferimenti correnti a Amministrazioni Centrali	42.275,00
	6478	03/05/2017	U.1.04.01.01.000	Trasferimenti correnti a Amministrazioni Centrali	29.592,50
	6479	03/05/2017	U.1.04.01.01.000	Trasferimenti correnti a Amministrazioni Centrali	12.682,50
	7964	22/05/2017	U.1.04.01.01.000	Trasferimenti correnti a Amministrazioni Centrali	37.050,00
	7966	22/05/2017	U.1.04.01.01.000	Trasferimenti correnti a Amministrazioni Centrali	25.935,00
	7968	22/05/2017	U.1.04.01.01.000	Trasferimenti correnti a Amministrazioni Centrali	11.115,00
	15734	21/08/2017	U.1.04.01.01.000	Trasferimenti correnti a Amministrazioni Centrali	65.560,00
	15735	21/08/2017	U.1.04.01.01.000	Trasferimenti correnti a Amministrazioni Centrali	45.892,00
	15736	21/08/2017	U.1.04.01.01.000	Trasferimenti correnti a Amministrazioni Centrali	19.668,00
				Totale	**293.483,10**
I.I.S.S. CARNARO-MARCONI-FLACCO-BELUZZI	2585	27/02/2017	U.1.04.01.01.000	Trasferimenti correnti a Amministrazioni Centrali	1.309,18
	2586	27/02/2017	U.1.04.01.01.000	Trasferimenti correnti a Amministrazioni Centrali	145,46
	2620	27/02/2017	U.1.04.01.01.000	Trasferimenti correnti a Amministrazioni Centrali	1.334,40
	3540	16/03/2017	U.1.04.01.01.000	Trasferimenti correnti a Amministrazioni Centrali	60.476,32
	3541	16/03/2017	U.1.04.01.01.000	Trasferimenti correnti a Amministrazioni Centrali	42.333,42
	3543	16/03/2017	U.1.04.01.01.000	Trasferimenti correnti a Amministrazioni Centrali	18.142,89
	5995	26/04/2017	U.1.04.01.01.000	Trasferimenti correnti a Amministrazioni Centrali	270,00
	5996	26/04/2017	U.1.04.01.01.000	Trasferimenti correnti a Amministrazioni Centrali	30,00
	8013	22/05/2017	U.1.04.01.01.000	Trasferimenti correnti a Amministrazioni Centrali	36.801,10
	8014	22/05/2017	U.1.04.01.01.000	Trasferimenti correnti a Amministrazioni Centrali	25.760,77
	8015	22/05/2017	U.1.04.01.01.000	Trasferimenti correnti a Amministrazioni Centrali	11.040,33
				Totale	**197.643,87**

REGIONE PUGLIA

'Art. 4 bis c. 2 D. lgs 33/2013 e ss.mm.'

Esercizio Finanziario 2017

PAGAMENTI EFFETTUATI NEL PERIODO dal 01/01/2017 al 31/12/2017suddivisi per beneficiario

1 Spese correnti

1.04 Trasferimenti correnti

Beneficiario	Mandato Numero	Mandato Data	Cod.IV Livello PDCF	Descrizione IV Livello PDCF	Importo Lordo Pagato
IISS CEZZI DE CASTRO	**9169**	06/06/2017	**U.1.04.01.01.000**	Trasferimenti correnti a Amministrazioni Centrali	24.762,36
				Totale	**24.762,36**
I.I.S.S. COLASANTO	**2699**	02/03/2017	**U.1.04.01.01.000**	Trasferimenti correnti a Amministrazioni Centrali	675,00
	2702	02/03/2017	**U.1.04.01.01.000**	Trasferimenti correnti a Amministrazioni Centrali	75,00
	2794	02/03/2017	**U.1.04.03.99.000**	Trasferimenti correnti a altre imprese	600,00
	2831	02/03/2017	**U.1.04.03.99.000**	Trasferimenti correnti a altre imprese	500,00
	2858	02/03/2017	**U.1.04.03.99.000**	Trasferimenti correnti a altre imprese	500,00
	3527	16/03/2017	**U.1.04.01.01.000**	Trasferimenti correnti a Amministrazioni Centrali	66.618,96
	3534	16/03/2017	**U.1.04.01.01.000**	Trasferimenti correnti a Amministrazioni Centrali	46.633,27
	3535	16/03/2017	**U.1.04.01.01.000**	Trasferimenti correnti a Amministrazioni Centrali	19.985,68
	5459	11/04/2017	**U.1.04.01.01.000**	Trasferimenti correnti a Amministrazioni Centrali	2.924,06
	5460	11/04/2017	**U.1.04.01.01.000**	Trasferimenti correnti a Amministrazioni Centrali	324,89
	7964	22/05/2017	**U.1.04.01.01.000**	Trasferimenti correnti a Amministrazioni Centrali	37.050,00
	7966	22/05/2017	**U.1.04.01.01.000**	Trasferimenti correnti a Amministrazioni Centrali	25.935,00
	7968	22/05/2017	**U.1.04.01.01.000**	Trasferimenti correnti a Amministrazioni Centrali	11.115,00
	11305	29/06/2017	**U.1.04.01.01.000**	Trasferimenti correnti a Amministrazioni Centrali	4.170,00
	11307	29/06/2017	**U.1.04.01.01.000**	Trasferimenti correnti a Amministrazioni Centrali	2.919,00
	11309	29/06/2017	**U.1.04.01.01.000**	Trasferimenti correnti a Amministrazioni Centrali	1.251,00
	11310	29/06/2017	**U.1.04.01.01.000**	Trasferimenti correnti a Amministrazioni Centrali	13.315,00
	11311	29/06/2017	**U.1.04.01.01.000**	Trasferimenti correnti a Amministrazioni Centrali	9.320,50
	11312	29/06/2017	**U.1.04.01.01.000**	Trasferimenti correnti a Amministrazioni Centrali	3.994,50
	12271	07/07/2017	**U.1.04.01.01.000**	Trasferimenti correnti a Amministrazioni Centrali	42.275,00
	12272	07/07/2017	**U.1.04.01.01.000**	Trasferimenti correnti a Amministrazioni Centrali	29.592,50
	12273	07/07/2017	**U.1.04.01.01.000**	Trasferimenti correnti a Amministrazioni Centrali	12.682,50
	16011	28/08/2017	**U.1.04.01.01.000**	Trasferimenti correnti a Amministrazioni Centrali	10.750,00
	16013	28/08/2017	**U.1.04.01.01.000**	Trasferimenti correnti a Amministrazioni Centrali	7.525,00
	16015	28/08/2017	**U.1.04.01.01.000**	Trasferimenti correnti a Amministrazioni Centrali	3.225,00
	16016	28/08/2017	**U.1.04.01.01.000**	Trasferimenti correnti a Amministrazioni Centrali	2.987,50
	16017	28/08/2017	**U.1.04.01.01.000**	Trasferimenti correnti a Amministrazioni Centrali	2.091,25
	16018	28/08/2017	**U.1.04.01.01.000**	Trasferimenti correnti a Amministrazioni Centrali	896,25
				Totale	**359.931,86**

1 Spese correnti

1.04 Trasferimenti correnti

Beneficiario	Mandato Numero	Mandato Data	Cod.IV Livello PDCF	Descrizione IV Livello PDCF	Importo Lordo Pagato
IISS COLONNA	**9199**	06/06/2017	**U.1.04.01.01.000**	Trasferimenti correnti a Amministrazioni Centrali	31.711,00
	9200	06/06/2017	**U.1.04.01.01.000**	Trasferimenti correnti a Amministrazioni Centrali	22.197,70
	9202	06/06/2017	**U.1.04.01.01.000**	Trasferimenti correnti a Amministrazioni Centrali	9.513,30
				Totale	**63.422,00**
I.I.SS CONSOLI PINTO	**3537**	13/03/2017	**U.1.04.01.01.000**	Trasferimenti correnti a Amministrazioni Centrali	64.639,78
	3538	13/03/2017	**U.1.04.01.01.000**	Trasferimenti correnti a Amministrazioni Centrali	45.247,84
	3539	13/03/2017	**U.1.04.01.01.000**	Trasferimenti correnti a Amministrazioni Centrali	19.391,94
				Totale	**129.279,56**
I.I.S.S. D. DE RUGGIERI	**3389**	13/03/2017	**U.1.04.01.01.000**	Trasferimenti correnti a Amministrazioni Centrali	66.618,95
	3496	13/03/2017	**U.1.04.01.01.000**	Trasferimenti correnti a Amministrazioni Centrali	46.633,27
	3508	13/03/2017	**U.1.04.01.01.000**	Trasferimenti correnti a Amministrazioni Centrali	19.985,68
	6477	03/05/2017	**U.1.04.01.01.000**	Trasferimenti correnti a Amministrazioni Centrali	42.275,00
	6478	03/05/2017	**U.1.04.01.01.000**	Trasferimenti correnti a Amministrazioni Centrali	29.592,50
	6479	03/05/2017	**U.1.04.01.01.000**	Trasferimenti correnti a Amministrazioni Centrali	12.682,50
				Totale	**217.787,90**
I.I.S.S. DE MARCO-VALZANI	**2825**	02/03/2017	**U.1.04.03.99.000**	Trasferimenti correnti a altre imprese	1.200,00
	2841	02/03/2017	**U.1.04.03.99.000**	Trasferimenti correnti a altre imprese	450,00
	2861	02/03/2017	**U.1.04.03.99.000**	Trasferimenti correnti a altre imprese	600,00
	3537	13/03/2017	**U.1.04.01.01.000**	Trasferimenti correnti a Amministrazioni Centrali	66.618,95
	3538	13/03/2017	**U.1.04.01.01.000**	Trasferimenti correnti a Amministrazioni Centrali	46.633,27
	3539	13/03/2017	**U.1.04.01.01.000**	Trasferimenti correnti a Amministrazioni Centrali	19.985,68
	9512	06/06/2017	**U.1.04.01.02.000**	Trasferimenti correnti a Amministrazioni Locali	610,52
	9513	06/06/2017	**U.1.04.01.02.000**	Trasferimenti correnti a Amministrazioni Locali	67,84
				Totale	**136.166,26**

REGIONE PUGLIA

'Art. 4 bis c. 2 D. lgs 33/2013 e ss.mm.'

Esercizio Finanziario 2017

PAGAMENTI EFFETTUATI NEL PERIODO dal 01/01/2017 al 31/12/2017suddivisi per beneficiario

1 Spese correnti

1.04 Trasferimenti correnti

Beneficiario	Mandato Numero	Mandato Data	Cod.IV Livello PDCF	Descrizione IV Livello PDCF	Importo Lordo Pagato
I.I.S.S. DE NORA	774	08/02/2017	U.1.04.01.02.000	Trasferimenti correnti a Amministrazioni Locali	3.797,34
	775	08/02/2017	U.1.04.01.02.000	Trasferimenti correnti a Amministrazioni Locali	421,93
	2794	02/03/2017	U.1.04.03.99.000	Trasferimenti correnti a altre imprese	1.400,00
	2831	02/03/2017	U.1.04.03.99.000	Trasferimenti correnti a altre imprese	2.250,00
	2858	02/03/2017	U.1.04.03.99.000	Trasferimenti correnti a altre imprese	2.050,00
	16867	19/09/2017	U.1.04.01.01.000	Trasferimenti correnti a Amministrazioni Centrali	42.275,00
	16868	19/09/2017	U.1.04.01.01.000	Trasferimenti correnti a Amministrazioni Centrali	29.592,50
	16869	19/09/2017	U.1.04.01.01.000	Trasferimenti correnti a Amministrazioni Centrali	12.682,50
				Totale	**94.469,27**
IISS DEL PRETE-FALCONE	4451	30/03/2017	U.1.04.01.01.000	Trasferimenti correnti a Amministrazioni Centrali	5.742,22
				Totale	**5.742,22**
I.I.S.S. DON MILANI-PERTINI	9199	06/06/2017	U.1.04.01.01.000	Trasferimenti correnti a Amministrazioni Centrali	31.825,00
	9200	06/06/2017	U.1.04.01.01.000	Trasferimenti correnti a Amministrazioni Centrali	22.277,50
	9202	06/06/2017	U.1.04.01.01.000	Trasferimenti correnti a Amministrazioni Centrali	9.547,50
				Totale	**63.650,00**
IISS 'E. DI SAVOIA - P.CALAMANDREI'	3688	15/03/2017	U.1.04.01.01.000	Trasferimenti correnti a Amministrazioni Centrali	68.598,12
	3693	15/03/2017	U.1.04.01.01.000	Trasferimenti correnti a Amministrazioni Centrali	48.018,68
	3695	15/03/2017	U.1.04.01.01.000	Trasferimenti correnti a Amministrazioni Centrali	20.579,44
	4440	30/03/2017	U.1.04.01.01.000	Trasferimenti correnti a Amministrazioni Centrali	12.632,48
	6704	17/05/2017	U.1.04.01.01.000	Trasferimenti correnti a Amministrazioni Centrali	42.275,00
	6711	17/05/2017	U.1.04.01.01.000	Trasferimenti correnti a Amministrazioni Centrali	29.592,50
	6713	17/05/2017	U.1.04.01.01.000	Trasferimenti correnti a Amministrazioni Centrali	12.682,50
	7542	17/05/2017	U.1.04.01.01.000	Trasferimenti correnti a Amministrazioni Centrali	35.830,68
	7543	17/05/2017	U.1.04.01.01.000	Trasferimenti correnti a Amministrazioni Centrali	25.081,47
	7544	17/05/2017	U.1.04.01.01.000	Trasferimenti correnti a Amministrazioni Centrali	10.749,20
				Totale	**306.040,07**

1 Spese correnti

1.04 Trasferimenti correnti

Beneficiario	Mandato Numero	Mandato Data	Cod.IV Livello PDCF	Descrizione IV Livello PDCF	Importo Lordo Pagato
I.I.S.S. E. FERMI	3656	16/03/2017	U.1.04.01.01.000	Trasferimenti correnti a Amministrazioni Centrali	61.011,32
	3662	16/03/2017	U.1.04.01.01.000	Trasferimenti correnti a Amministrazioni Centrali	42.707,92
	3665	16/03/2017	U.1.04.01.01.000	Trasferimenti correnti a Amministrazioni Centrali	18.303,39
	5926	26/04/2017	U.1.04.01.01.000	Trasferimenti correnti a Amministrazioni Centrali	4.351,88
				Totale	**126.374,51**
IISS E. GIANNELLI	2849	02/03/2017	U.1.04.03.99.000	Trasferimenti correnti a altre imprese	1.650,00
	2862	02/03/2017	U.1.04.03.99.000	Trasferimenti correnti a altre imprese	450,00
	3515	13/03/2017	U.1.04.01.01.000	Trasferimenti correnti a Amministrazioni Centrali	68.598,13
	3517	13/03/2017	U.1.04.01.01.000	Trasferimenti correnti a Amministrazioni Centrali	48.018,68
	3523	13/03/2017	U.1.04.01.01.000	Trasferimenti correnti a Amministrazioni Centrali	20.579,43
	6704	17/05/2017	U.1.04.01.01.000	Trasferimenti correnti a Amministrazioni Centrali	42.275,00
	6711	17/05/2017	U.1.04.01.01.000	Trasferimenti correnti a Amministrazioni Centrali	29.592,50
	6713	17/05/2017	U.1.04.01.01.000	Trasferimenti correnti a Amministrazioni Centrali	12.682,50
	10276	13/06/2017	U.1.04.01.01.000	Trasferimenti correnti a Amministrazioni Centrali	3.294,50
	10277	13/06/2017	U.1.04.01.01.000	Trasferimenti correnti a Amministrazioni Centrali	366,06
	10754	22/06/2017	U.1.04.01.01.000	Trasferimenti correnti a Amministrazioni Centrali	675,00
	10755	22/06/2017	U.1.04.01.01.000	Trasferimenti correnti a Amministrazioni Centrali	75,00
				Totale	**228.256,80**
I.I.S.S. E. MATTEI	12276	07/07/2017	U.1.04.01.01.000	Trasferimenti correnti a Amministrazioni Centrali	42.227,50
	12277	07/07/2017	U.1.04.01.01.000	Trasferimenti correnti a Amministrazioni Centrali	29.559,25
	12279	07/07/2017	U.1.04.01.01.000	Trasferimenti correnti a Amministrazioni Centrali	12.668,25
				Totale	**84.455,00**

REGIONE PUGLIA

'Art. 4 bis c. 2 D. lgs 33/2013 e ss.mm.'

Esercizio Finanziario 2017

PAGAMENTI EFFETTUATI NEL PERIODO dal 01/01/2017 al 31/12/2017suddivisi per beneficiario

1 Spese correnti

1.04 Trasferimenti correnti

Beneficiario	Mandato Numero	Mandato Data	Cod.IV Livello PDCF	Descrizione IV Livello PDCF	Importo Lordo Pagato
IISS EGIDIO LANOCE	**2827**	02/03/2017	**U.1.04.03.99.000**	Trasferimenti correnti a altre imprese	1.200,00
	2849	02/03/2017	**U.1.04.03.99.000**	Trasferimenti correnti a altre imprese	2.000,00
	2862	02/03/2017	**U.1.04.03.99.000**	Trasferimenti correnti a altre imprese	1.350,00
	4020	30/03/2017	**U.1.04.01.01.000**	Trasferimenti correnti a Amministrazioni Centrali	66.948,82
	4021	30/03/2017	**U.1.04.01.01.000**	Trasferimenti correnti a Amministrazioni Centrali	46.864,17
	4022	30/03/2017	**U.1.04.01.01.000**	Trasferimenti correnti a Amministrazioni Centrali	20.084,64
	4049	30/03/2017	**U.1.04.01.01.000**	Trasferimenti correnti a Amministrazioni Centrali	8.902,76
	6647	17/05/2017	**U.1.04.01.01.000**	Trasferimenti correnti a Amministrazioni Centrali	42.232,25
	6648	17/05/2017	**U.1.04.01.01.000**	Trasferimenti correnti a Amministrazioni Centrali	29.562,58
	6649	17/05/2017	**U.1.04.01.01.000**	Trasferimenti correnti a Amministrazioni Centrali	12.669,67
				Totale	**231.814,89**

1 Spese correnti

1.04 Trasferimenti correnti

Beneficiario	Mandato		Cod.IV Livello PDCF	Descrizione IV Livello PDCF	Importo Lordo Pagato
	Numero	Data			
I.I.S.S. ELSA MORANTE	7668	17/05/2017	U.1.04.01.01.000	Trasferimenti correnti a Amministrazioni Centrali	37.050,00
	7670	17/05/2017	U.1.04.01.01.000	Trasferimenti correnti a Amministrazioni Centrali	25.935,00
	7671	17/05/2017	U.1.04.01.01.000	Trasferimenti correnti a Amministrazioni Centrali	11.115,00
	14819	04/08/2017	U.1.04.01.01.000	Trasferimenti correnti a Amministrazioni Centrali	10.500,00
	14820	04/08/2017	U.1.04.01.01.000	Trasferimenti correnti a Amministrazioni Centrali	7.350,00
	14821	04/08/2017	U.1.04.01.01.000	Trasferimenti correnti a Amministrazioni Centrali	3.150,00
	15974	28/08/2017	U.1.04.01.01.000	Trasferimenti correnti a Amministrazioni Centrali	15.400,00
	15975	28/08/2017	U.1.04.01.01.000	Trasferimenti correnti a Amministrazioni Centrali	10.780,00
	15977	28/08/2017	U.1.04.01.01.000	Trasferimenti correnti a Amministrazioni Centrali	4.620,00
	15980	30/08/2017	U.1.04.01.01.000	Trasferimenti correnti a Amministrazioni Centrali	26.600,00
	15981	28/08/2017	U.1.04.01.01.000	Trasferimenti correnti a Amministrazioni Centrali	18.620,00
	15982	28/08/2017	U.1.04.01.01.000	Trasferimenti correnti a Amministrazioni Centrali	7.980,00
	15985	28/08/2017	U.1.04.01.01.000	Trasferimenti correnti a Amministrazioni Centrali	15.300,00
	15986	28/08/2017	U.1.04.01.01.000	Trasferimenti correnti a Amministrazioni Centrali	10.710,00
	15987	28/08/2017	U.1.04.01.01.000	Trasferimenti correnti a Amministrazioni Centrali	4.590,00
	15988	28/08/2017	U.1.04.01.01.000	Trasferimenti correnti a Amministrazioni Centrali	10.495,00
	15989	28/08/2017	U.1.04.01.01.000	Trasferimenti correnti a Amministrazioni Centrali	7.346,50
	15990	28/08/2017	U.1.04.01.01.000	Trasferimenti correnti a Amministrazioni Centrali	3.148,50
	15991	28/08/2017	U.1.04.01.01.000	Trasferimenti correnti a Amministrazioni Centrali	15.300,00
	15992	28/08/2017	U.1.04.01.01.000	Trasferimenti correnti a Amministrazioni Centrali	10.710,00
	15994	28/08/2017	U.1.04.01.01.000	Trasferimenti correnti a Amministrazioni Centrali	4.590,00
	15995	28/08/2017	U.1.04.01.01.000	Trasferimenti correnti a Amministrazioni Centrali	10.410,00
	15998	28/08/2017	U.1.04.01.01.000	Trasferimenti correnti a Amministrazioni Centrali	7.287,00
	15999	28/08/2017	U.1.04.01.01.000	Trasferimenti correnti a Amministrazioni Centrali	3.123,00
	22320	22/11/2017	U.1.04.01.01.000	Trasferimenti correnti a Amministrazioni Centrali	9.930,00
	22321	22/11/2017	U.1.04.01.01.000	Trasferimenti correnti a Amministrazioni Centrali	6.951,00
	22322	22/11/2017	U.1.04.01.01.000	Trasferimenti correnti a Amministrazioni Centrali	2.979,00
				Totale	301.970,00

REGIONE PUGLIA

'Art. 4 bis c. 2 D. lgs 33/2013 e ss.mm.'

Esercizio Finanziario 2017

PAGAMENTI EFFETTUATI NEL PERIODO dal 01/01/2017 al 31/12/2017suddivisi per beneficiario

1 Spese correnti

1.04 Trasferimenti correnti

Beneficiario	Mandato Numero	Mandato Data	Cod.IV Livello PDCF	Descrizione IV Livello PDCF	Importo Lordo Pagato
IISS EPIFANIO FERDINANDO	**3389**	13/03/2017	**U.1.04.01.01.000**	Trasferimenti correnti a Amministrazioni Centrali	66.618,95
	3496	13/03/2017	**U.1.04.01.01.000**	Trasferimenti correnti a Amministrazioni Centrali	46.633,27
	3508	13/03/2017	**U.1.04.01.01.000**	Trasferimenti correnti a Amministrazioni Centrali	19.985,68
	7542	17/05/2017	**U.1.04.01.01.000**	Trasferimenti correnti a Amministrazioni Centrali	36.907,50
	7543	17/05/2017	**U.1.04.01.01.000**	Trasferimenti correnti a Amministrazioni Centrali	25.835,25
	7544	17/05/2017	**U.1.04.01.01.000**	Trasferimenti correnti a Amministrazioni Centrali	11.072,25
				Totale	**207.052,90**
I.I.S.S. F. BOTTAZZI	**2827**	02/03/2017	**U.1.04.03.99.000**	Trasferimenti correnti a altre imprese	2.100,00
	2849	02/03/2017	**U.1.04.03.99.000**	Trasferimenti correnti a altre imprese	1.650,00
	2861	02/03/2017	**U.1.04.03.99.000**	Trasferimenti correnti a altre imprese	1.650,00
	8860	29/05/2017	**U.1.04.01.01.000**	Trasferimenti correnti a Amministrazioni Centrali	29,74
	20800	08/11/2017	**U.1.04.01.01.000**	Trasferimenti correnti a Amministrazioni Centrali	42.275,00
	20801	08/11/2017	**U.1.04.01.01.000**	Trasferimenti correnti a Amministrazioni Centrali	29.592,50
	20802	08/11/2017	**U.1.04.01.01.000**	Trasferimenti correnti a Amministrazioni Centrali	12.682,50
				Totale	**89.979,74**
I.I.S.S. FALCONE E BORSELLINO	**2773**	02/03/2017	**U.1.04.03.99.000**	Trasferimenti correnti a altre imprese	6.330,11
	4049	30/03/2017	**U.1.04.01.01.000**	Trasferimenti correnti a Amministrazioni Centrali	5.153,63
	6500	03/05/2017	**U.1.04.01.01.000**	Trasferimenti correnti a Amministrazioni Centrali	41.752,50
	6501	03/05/2017	**U.1.04.01.01.000**	Trasferimenti correnti a Amministrazioni Centrali	29.226,75
	6502	03/05/2017	**U.1.04.01.01.000**	Trasferimenti correnti a Amministrazioni Centrali	12.525,75
				Totale	**94.988,74**
I.I.S.S. FEDERICO II	**8013**	22/05/2017	**U.1.04.01.01.000**	Trasferimenti correnti a Amministrazioni Centrali	36.955,00
	8014	22/05/2017	**U.1.04.01.01.000**	Trasferimenti correnti a Amministrazioni Centrali	25.868,50
	8015	22/05/2017	**U.1.04.01.01.000**	Trasferimenti correnti a Amministrazioni Centrali	11.086,50
	12276	07/07/2017	**U.1.04.01.01.000**	Trasferimenti correnti a Amministrazioni Centrali	42.227,50
	12277	07/07/2017	**U.1.04.01.01.000**	Trasferimenti correnti a Amministrazioni Centrali	29.559,25
	12279	07/07/2017	**U.1.04.01.01.000**	Trasferimenti correnti a Amministrazioni Centrali	12.668,25
				Totale	**158.365,00**

1 Spese correnti

1.04 Trasferimenti correnti

Beneficiario	Mandato Numero	Mandato Data	Cod.IV Livello PDCF	Descrizione IV Livello PDCF	Importo Lordo Pagato
I.I.S.S. FEDERICO II, STUPOR MUNDI	2794	02/03/2017	U.1.04.03.99.000	Trasferimenti correnti a altre imprese	600,00
	2831	02/03/2017	U.1.04.03.99.000	Trasferimenti correnti a altre imprese	750,00
	4039	05/04/2017	U.1.04.01.01.000	Trasferimenti correnti a Amministrazioni Centrali	820,74
	6647	17/05/2017	U.1.04.01.01.000	Trasferimenti correnti a Amministrazioni Centrali	42.130,12
	6648	17/05/2017	U.1.04.01.01.000	Trasferimenti correnti a Amministrazioni Centrali	29.491,09
	6649	17/05/2017	U.1.04.01.01.000	Trasferimenti correnti a Amministrazioni Centrali	12.639,04
	7828	23/05/2017	U.1.04.01.01.000	Trasferimenti correnti a Amministrazioni Centrali	3.476,78
	8670	29/05/2017	U.1.04.01.01.000	Trasferimenti correnti a Amministrazioni Centrali	36.953,08
	8672	29/05/2017	U.1.04.01.01.000	Trasferimenti correnti a Amministrazioni Centrali	25.867,15
	8673	29/05/2017	U.1.04.01.01.000	Trasferimenti correnti a Amministrazioni Centrali	11.085,92
				Totale	**163.813,92**
I.I.S.S. FIANI LECCISOTTI	2825	02/03/2017	U.1.04.03.99.000	Trasferimenti correnti a altre imprese	600,00
	2841	02/03/2017	U.1.04.03.99.000	Trasferimenti correnti a altre imprese	600,00
	2861	02/03/2017	U.1.04.03.99.000	Trasferimenti correnti a altre imprese	450,00
	4980	05/04/2017	U.1.04.01.01.000	Trasferimenti correnti a Amministrazioni Centrali	10.754,94
				Totale	**12.404,94**
IISS G. FERRARIS	3769	17/03/2017	U.1.04.01.01.000	Trasferimenti correnti a Amministrazioni Centrali	31.535,16
	18325	10/10/2017	U.1.04.01.01.000	Trasferimenti correnti a Amministrazioni Centrali	42.275,00
	18326	10/10/2017	U.1.04.01.01.000	Trasferimenti correnti a Amministrazioni Centrali	29.592,50
	18328	10/10/2017	U.1.04.01.01.000	Trasferimenti correnti a Amministrazioni Centrali	12.682,50
	23338	05/12/2017	U.1.04.01.01.000	Trasferimenti correnti a Amministrazioni Centrali	29.901,98
	23340	05/12/2017	U.1.04.01.01.000	Trasferimenti correnti a Amministrazioni Centrali	3.322,44
				Totale	**149.309,58**

REGIONE PUGLIA

'Art. 4 bis c. 2 D. lgs 33/2013 e ss.mm.'

Esercizio Finanziario 2017

PAGAMENTI EFFETTUATI NEL PERIODO dal 01/01/2017 al 31/12/2017suddivisi per beneficiario

1 Spese correnti

1.04 Trasferimenti correnti

Beneficiario	Mandato Numero	Mandato Data	Cod.IV Livello PDCF	Descrizione IV Livello PDCF	Importo Lordo Pagato
IISS G. PAVONCELLI	**2825**	02/03/2017	**U.1.04.03.99.000**	Trasferimenti correnti a altre imprese	1.200,00
	2841	02/03/2017	**U.1.04.03.99.000**	Trasferimenti correnti a altre imprese	1.500,00
	2861	02/03/2017	**U.1.04.03.99.000**	Trasferimenti correnti a altre imprese	1.350,00
	6747	17/05/2017	**U.1.04.01.01.000**	Trasferimenti correnti a Amministrazioni Centrali	31.758,50
	6748	17/05/2017	**U.1.04.01.01.000**	Trasferimenti correnti a Amministrazioni Centrali	22.230,95
	6749	17/05/2017	**U.1.04.01.01.000**	Trasferimenti correnti a Amministrazioni Centrali	9.527,55
				Totale	**67.567,00**
IISS GALILEO FERRARIS	**4037**	05/04/2017	**U.1.04.01.01.000**	Trasferimenti correnti a Amministrazioni Centrali	28.218,55
	6704	17/05/2017	**U.1.04.01.01.000**	Trasferimenti correnti a Amministrazioni Centrali	42.227,50
	6711	17/05/2017	**U.1.04.01.01.000**	Trasferimenti correnti a Amministrazioni Centrali	29.559,25
	6713	17/05/2017	**U.1.04.01.01.000**	Trasferimenti correnti a Amministrazioni Centrali	12.668,25
	8027	22/05/2017	**U.1.04.01.01.000**	Trasferimenti correnti a Amministrazioni Centrali	92.625,00
	8028	22/05/2017	**U.1.04.01.01.000**	Trasferimenti correnti a Amministrazioni Centrali	64.837,50
	8029	22/05/2017	**U.1.04.01.01.000**	Trasferimenti correnti a Amministrazioni Centrali	27.787,50
				Totale	**297.923,55**
I.I.S.S. 'GIAN TOMMASO GIORDANI'	**3341**	13/03/2017	**U.1.04.03.99.000**	Trasferimenti correnti a altre imprese	4.946,61
				Totale	**4.946,61**

1 Spese correnti

1.04 Trasferimenti correnti

Beneficiario	Mandato Numero	Mandato Data	Cod.IV Livello PDCF	Descrizione IV Livello PDCF	Importo Lordo Pagato
I.I.S.S. GIANNONE	2699	02/03/2017	U.1.04.01.01.000	Trasferimenti correnti a Amministrazioni Centrali	675,00
	2702	02/03/2017	U.1.04.01.01.000	Trasferimenti correnti a Amministrazioni Centrali	75,00
	4049	30/03/2017	U.1.04.01.01.000	Trasferimenti correnti a Amministrazioni Centrali	1.400,00
	5582	10/04/2017	U.1.04.01.01.000	Trasferimenti correnti a Amministrazioni Centrali	241,87
	5583	10/04/2017	U.1.04.01.01.000	Trasferimenti correnti a Amministrazioni Centrali	26,88
	6665	17/05/2017	U.1.04.01.01.000	Trasferimenti correnti a Amministrazioni Centrali	42.275,00
	6668	17/05/2017	U.1.04.01.01.000	Trasferimenti correnti a Amministrazioni Centrali	29.592,50
	6670	17/05/2017	U.1.04.01.01.000	Trasferimenti correnti a Amministrazioni Centrali	12.682,50
	7531	17/05/2017	U.1.04.01.01.000	Trasferimenti correnti a Amministrazioni Centrali	37.050,00
	7532	17/05/2017	U.1.04.01.01.000	Trasferimenti correnti a Amministrazioni Centrali	25.935,00
	7534	17/05/2017	U.1.04.01.01.000	Trasferimenti correnti a Amministrazioni Centrali	11.115,00
	8859	29/05/2017	U.1.04.01.01.000	Trasferimenti correnti a Amministrazioni Centrali	1.150,00
				Totale	**162.218,75**
I.I.S.S. GIULIO CESARE	17799	03/10/2017	U.1.04.01.01.000	Trasferimenti correnti a Amministrazioni Centrali	42.471,11
	17800	03/10/2017	U.1.04.01.01.000	Trasferimenti correnti a Amministrazioni Centrali	29.729,78
	17803	03/10/2017	U.1.04.01.01.000	Trasferimenti correnti a Amministrazioni Centrali	12.741,33
				Totale	**84.942,22**
I.I.S.S. GUGLIELMO MARCONI	4020	30/03/2017	U.1.04.01.01.000	Trasferimenti correnti a Amministrazioni Centrali	68.598,12
	4021	30/03/2017	U.1.04.01.01.000	Trasferimenti correnti a Amministrazioni Centrali	48.018,68
	4022	30/03/2017	U.1.04.01.01.000	Trasferimenti correnti a Amministrazioni Centrali	20.579,44
	8021	22/05/2017	U.1.04.01.01.000	Trasferimenti correnti a Amministrazioni Centrali	88.012,75
	8022	22/05/2017	U.1.04.01.01.000	Trasferimenti correnti a Amministrazioni Centrali	61.608,93
	8023	22/05/2017	U.1.04.01.01.000	Trasferimenti correnti a Amministrazioni Centrali	26.403,82
	20436	30/10/2017	U.1.04.01.01.000	Trasferimenti correnti a Amministrazioni Centrali	42.275,00
	20444	30/10/2017	U.1.04.01.01.000	Trasferimenti correnti a Amministrazioni Centrali	29.592,50
	20445	30/10/2017	U.1.04.01.01.000	Trasferimenti correnti a Amministrazioni Centrali	12.682,50
				Totale	**397.771,74**

REGIONE PUGLIA

'Art. 4 bis c. 2 D. lgs 33/2013 e ss.mm.'

Esercizio Finanziario 2017

PAGAMENTI EFFETTUATI NEL PERIODO dal 01/01/2017 al 31/12/2017suddivisi per beneficiario

1 Spese correnti

1.04 Trasferimenti correnti

Beneficiario	Mandato Numero	Mandato Data	Cod.IV Livello PDCF	Descrizione IV Livello PDCF	Importo Lordo Pagato
IISS IPSSEOA IPSS DE LILLA	**3705**	17/03/2017	**U.1.04.01.01.000**	Trasferimenti correnti a Amministrazioni Centrali	64.639,78
	3717	17/03/2017	**U.1.04.01.01.000**	Trasferimenti correnti a Amministrazioni Centrali	45.247,85
	3727	17/03/2017	**U.1.04.01.01.000**	Trasferimenti correnti a Amministrazioni Centrali	19.391,94
	8013	22/05/2017	**U.1.04.01.01.000**	Trasferimenti correnti a Amministrazioni Centrali	37.050,00
	8014	22/05/2017	**U.1.04.01.01.000**	Trasferimenti correnti a Amministrazioni Centrali	25.935,00
	8015	22/05/2017	**U.1.04.01.01.000**	Trasferimenti correnti a Amministrazioni Centrali	11.115,00
	24959	22/12/2017	**U.1.04.01.01.000**	Trasferimenti correnti a Amministrazioni Centrali	6.000,00
				Totale	**209.379,57**
IISS L. DA VINCI	**15483**	17/08/2017	**U.1.04.01.01.000**	Trasferimenti correnti a Amministrazioni Centrali	31.758,50
	15484	17/08/2017	**U.1.04.01.01.000**	Trasferimenti correnti a Amministrazioni Centrali	22.230,95
	15485	17/08/2017	**U.1.04.01.01.000**	Trasferimenti correnti a Amministrazioni Centrali	9.527,55
				Totale	**63.517,00**
I.I.S.S. L. DA VINCI - E. MAJORANA	**2699**	02/03/2017	**U.1.04.01.01.000**	Trasferimenti correnti a Amministrazioni Centrali	675,00
	2702	02/03/2017	**U.1.04.01.01.000**	Trasferimenti correnti a Amministrazioni Centrali	75,00
	3389	13/03/2017	**U.1.04.01.01.000**	Trasferimenti correnti a Amministrazioni Centrali	66.618,95
	3496	13/03/2017	**U.1.04.01.01.000**	Trasferimenti correnti a Amministrazioni Centrali	46.633,27
	3508	13/03/2017	**U.1.04.01.01.000**	Trasferimenti correnti a Amministrazioni Centrali	19.985,68
	5459	11/04/2017	**U.1.04.01.01.000**	Trasferimenti correnti a Amministrazioni Centrali	3.919,67
	5460	11/04/2017	**U.1.04.01.01.000**	Trasferimenti correnti a Amministrazioni Centrali	435,52
	6704	17/05/2017	**U.1.04.01.01.000**	Trasferimenti correnti a Amministrazioni Centrali	42.275,00
	6711	17/05/2017	**U.1.04.01.01.000**	Trasferimenti correnti a Amministrazioni Centrali	29.592,50
	6713	17/05/2017	**U.1.04.01.01.000**	Trasferimenti correnti a Amministrazioni Centrali	12.682,50
				Totale	**222.893,09**

1 Spese correnti

1.04 Trasferimenti correnti

Beneficiario	Mandato Numero	Mandato Data	Cod.IV Livello PDCF	Descrizione IV Livello PDCF	Importo Lordo Pagato
I.I.S.S. LANZA PERUGINI	4020	30/03/2017	U.1.04.01.01.000	Trasferimenti correnti a Amministrazioni Centrali	64.639,78
	4021	30/03/2017	U.1.04.01.01.000	Trasferimenti correnti a Amministrazioni Centrali	45.247,85
	4022	30/03/2017	U.1.04.01.01.000	Trasferimenti correnti a Amministrazioni Centrali	19.391,94
	7815	23/05/2017	U.1.04.01.01.000	Trasferimenti correnti a Amministrazioni Centrali	4.245,61
	10795	28/06/2017	U.1.04.01.01.000	Trasferimenti correnti a Amministrazioni Centrali	42.203,75
	10797	28/06/2017	U.1.04.01.01.000	Trasferimenti correnti a Amministrazioni Centrali	29.542,63
	10799	28/06/2017	U.1.04.01.01.000	Trasferimenti correnti a Amministrazioni Centrali	12.661,12
	10803	28/06/2017	U.1.04.01.01.000	Trasferimenti correnti a Amministrazioni Centrali	37.283,45
	10804	28/06/2017	U.1.04.01.01.000	Trasferimenti correnti a Amministrazioni Centrali	25.098,41
	10806	28/06/2017	U.1.04.01.01.000	Trasferimenti correnti a Amministrazioni Centrali	11.185,03
				Totale	**291.499,57**
I.I.S.S. LEONARDO DA VINCI	2827	02/03/2017	U.1.04.03.99.000	Trasferimenti correnti a altre imprese	450,00
	2849	02/03/2017	U.1.04.03.99.000	Trasferimenti correnti a altre imprese	450,00
	2862	02/03/2017	U.1.04.03.99.000	Trasferimenti correnti a altre imprese	600,00
	4980	05/04/2017	U.1.04.01.01.000	Trasferimenti correnti a Amministrazioni Centrali	1.768,97
	5205	06/04/2017	U.1.04.01.01.000	Trasferimenti correnti a Amministrazioni Centrali	4.288,68
	5212	06/04/2017	U.1.04.01.02.000	Trasferimenti correnti a Amministrazioni Locali	5.639,97
	5216	06/04/2017	U.1.04.01.02.000	Trasferimenti correnti a Amministrazioni Locali	626,66
	6704	17/05/2017	U.1.04.01.01.000	Trasferimenti correnti a Amministrazioni Centrali	42.275,00
	6711	17/05/2017	U.1.04.01.01.000	Trasferimenti correnti a Amministrazioni Centrali	29.592,50
	6713	17/05/2017	U.1.04.01.01.000	Trasferimenti correnti a Amministrazioni Centrali	12.682,50
	7491	16/05/2017	U.1.04.01.01.000	Trasferimenti correnti a Amministrazioni Centrali	455,18
	7492	16/05/2017	U.1.04.01.01.000	Trasferimenti correnti a Amministrazioni Centrali	50,58
				Totale	**98.880,04**

REGIONE PUGLIA

'Art. 4 bis c. 2 D. lgs 33/2013 e ss.mm.'

Esercizio Finanziario 2017

PAGAMENTI EFFETTUATI NEL PERIODO dal 01/01/2017 al 31/12/2017suddivisi per beneficiario

1 Spese correnti

1.04 Trasferimenti correnti

Beneficiario	Mandato Numero	Mandato Data	Cod.IV Livello PDCF	Descrizione IV Livello PDCF	Importo Lordo Pagato
IISS LEONARDO DA VINCI	4020	30/03/2017	U.1.04.01.01.000	Trasferimenti correnti a Amministrazioni Centrali	64.969,65
	4021	30/03/2017	U.1.04.01.01.000	Trasferimenti correnti a Amministrazioni Centrali	45.478,75
	4022	30/03/2017	U.1.04.01.01.000	Trasferimenti correnti a Amministrazioni Centrali	19.490,89
	8013	22/05/2017	U.1.04.01.01.000	Trasferimenti correnti a Amministrazioni Centrali	37.050,00
	8014	22/05/2017	U.1.04.01.01.000	Trasferimenti correnti a Amministrazioni Centrali	25.935,00
	8015	22/05/2017	U.1.04.01.01.000	Trasferimenti correnti a Amministrazioni Centrali	11.115,00
	12271	07/07/2017	U.1.04.01.01.000	Trasferimenti correnti a Amministrazioni Centrali	31.825,00
	12272	07/07/2017	U.1.04.01.01.000	Trasferimenti correnti a Amministrazioni Centrali	22.277,50
	12273	07/07/2017	U.1.04.01.01.000	Trasferimenti correnti a Amministrazioni Centrali	9.547,50
				Totale	**267.689,29**
I.I.S.S. 'L.G.M. COLUMELLA'	23338	05/12/2017	U.1.04.01.01.000	Trasferimenti correnti a Amministrazioni Centrali	1.222,66
	23340	05/12/2017	U.1.04.01.01.000	Trasferimenti correnti a Amministrazioni Centrali	135,85
				Totale	**1.358,51**
I.I.S.S. L.G.M. COLUMELLA	3546	16/03/2017	U.1.04.01.01.000	Trasferimenti correnti a Amministrazioni Centrali	66.618,95
	3550	16/03/2017	U.1.04.01.01.000	Trasferimenti correnti a Amministrazioni Centrali	46.633,27
	3552	16/03/2017	U.1.04.01.01.000	Trasferimenti correnti a Amministrazioni Centrali	19.985,68
	6500	03/05/2017	U.1.04.01.01.000	Trasferimenti correnti a Amministrazioni Centrali	31.825,00
	6501	03/05/2017	U.1.04.01.01.000	Trasferimenti correnti a Amministrazioni Centrali	22.277,50
	6502	03/05/2017	U.1.04.01.01.000	Trasferimenti correnti a Amministrazioni Centrali	9.547,50
				Totale	**196.887,90**

1 Spese correnti

1.04 Trasferimenti correnti

Beneficiario	Mandato Numero	Mandato Data	Cod.IV Livello PDCF	Descrizione IV Livello PDCF	Importo Lordo Pagato
I.I.S.S. M. LENTINI E LICEO SCIENTIFICO A. EINSTEIN	1688	27/02/2017	U.1.04.03.99.000	Trasferimenti correnti a altre imprese	4.496,43
	7531	17/05/2017	U.1.04.01.01.000	Trasferimenti correnti a Amministrazioni Centrali	36.135,63
	7532	17/05/2017	U.1.04.01.01.000	Trasferimenti correnti a Amministrazioni Centrali	25.294,94
	7534	17/05/2017	U.1.04.01.01.000	Trasferimenti correnti a Amministrazioni Centrali	10.840,69
	9505	06/06/2017	U.1.04.01.02.000	Trasferimenti correnti a Amministrazioni Locali	9,36
	9506	06/06/2017	U.1.04.01.02.000	Trasferimenti correnti a Amministrazioni Locali	1,04
	12773	26/07/2017	U.1.04.01.01.000	Trasferimenti correnti a Amministrazioni Centrali	1.320,54
	12779	26/07/2017	U.1.04.01.01.000	Trasferimenti correnti a Amministrazioni Centrali	1.056,25
	12782	26/07/2017	U.1.04.01.01.000	Trasferimenti correnti a Amministrazioni Centrali	264,09
	17145	21/09/2017	U.1.04.01.01.000	Trasferimenti correnti a Amministrazioni Centrali	41.982,88
	17146	21/09/2017	U.1.04.01.01.000	Trasferimenti correnti a Amministrazioni Centrali	29.388,01
	17147	21/09/2017	U.1.04.01.01.000	Trasferimenti correnti a Amministrazioni Centrali	12.594,86
				Totale	**163.384,72**
I.I.S.S. MAJORANA - LATERZA	7520	17/05/2017	U.1.04.01.01.000	Trasferimenti correnti a Amministrazioni Centrali	42.271,00
	7521	17/05/2017	U.1.04.01.01.000	Trasferimenti correnti a Amministrazioni Centrali	29.589,70
	7522	17/05/2017	U.1.04.01.01.000	Trasferimenti correnti a Amministrazioni Centrali	12.681,30
				Totale	**84.542,00**
I.I.S.S. MARCO POLO DI BARI - LICEO LINGUISTICO E IST. TEC. ECONOMICO STATALE	3705	17/03/2017	U.1.04.01.01.000	Trasferimenti correnti a Amministrazioni Centrali	64.969,65
	3717	17/03/2017	U.1.04.01.01.000	Trasferimenti correnti a Amministrazioni Centrali	45.478,75
	3727	17/03/2017	U.1.04.01.01.000	Trasferimenti correnti a Amministrazioni Centrali	19.490,89
	8670	29/05/2017	U.1.04.01.01.000	Trasferimenti correnti a Amministrazioni Centrali	37.050,00
	8672	29/05/2017	U.1.04.01.01.000	Trasferimenti correnti a Amministrazioni Centrali	25.935,00
	8673	29/05/2017	U.1.04.01.01.000	Trasferimenti correnti a Amministrazioni Centrali	11.115,00
	9835	07/06/2017	U.1.04.01.01.000	Trasferimenti correnti a Amministrazioni Centrali	3.128,76
	10901	28/06/2017	U.1.04.01.01.000	Trasferimenti correnti a Amministrazioni Centrali	2.305,67
	12271	07/07/2017	U.1.04.01.01.000	Trasferimenti correnti a Amministrazioni Centrali	42.275,00
	12272	07/07/2017	U.1.04.01.01.000	Trasferimenti correnti a Amministrazioni Centrali	29.592,50
	12273	07/07/2017	U.1.04.01.01.000	Trasferimenti correnti a Amministrazioni Centrali	12.682,50
				Totale	**294.023,72**

REGIONE PUGLIA

'Art. 4 bis c. 2 D. lgs 33/2013 e ss.mm.'

Esercizio Finanziario 2017

PAGAMENTI EFFETTUATI NEL PERIODO dal 01/01/2017 al 31/12/2017suddivisi per beneficiario

1 Spese correnti

1.04 Trasferimenti correnti

Beneficiario	Mandato Numero	Mandato Data	Cod.IV Livello PDCF	Descrizione IV Livello PDCF	Importo Lordo Pagato
I.I.S.S. MARZOLLA SIMONE DURANO	**1731**	27/02/2017	**U.1.04.01.01.000**	Trasferimenti correnti a Amministrazioni Centrali	1.377,64
	1733	27/02/2017	**U.1.04.01.01.000**	Trasferimenti correnti a Amministrazioni Centrali	153,07
	1919	27/02/2017	**U.1.04.01.01.000**	Trasferimenti correnti a Amministrazioni Centrali	14.602,15
	18498	13/10/2017	**U.1.04.01.01.000**	Trasferimenti correnti a Amministrazioni Centrali	42.765,63
	18499	13/10/2017	**U.1.04.01.01.000**	Trasferimenti correnti a Amministrazioni Centrali	29.935,95
	18500	13/10/2017	**U.1.04.01.01.000**	Trasferimenti correnti a Amministrazioni Centrali	12.829,69
				Totale	**101.664,13**
I.I.S.S. MAURO PERRONE	**1813**	27/02/2017	**U.1.04.03.99.000**	Trasferimenti correnti a altre imprese	750,00
	1958	27/02/2017	**U.1.04.01.01.000**	Trasferimenti correnti a Amministrazioni Centrali	11.080,43
	1960	27/02/2017	**U.1.04.01.01.000**	Trasferimenti correnti a Amministrazioni Centrali	1.231,16
	2827	02/03/2017	**U.1.04.03.99.000**	Trasferimenti correnti a altre imprese	1.350,00
	2849	02/03/2017	**U.1.04.03.99.000**	Trasferimenti correnti a altre imprese	1.350,00
	2862	02/03/2017	**U.1.04.03.99.000**	Trasferimenti correnti a altre imprese	1.350,00
	3705	17/03/2017	**U.1.04.01.01.000**	Trasferimenti correnti a Amministrazioni Centrali	66.618,95
	3717	17/03/2017	**U.1.04.01.01.000**	Trasferimenti correnti a Amministrazioni Centrali	46.633,27
	3727	17/03/2017	**U.1.04.01.01.000**	Trasferimenti correnti a Amministrazioni Centrali	19.985,68
	4049	30/03/2017	**U.1.04.01.01.000**	Trasferimenti correnti a Amministrazioni Centrali	9.754,63
	4739	05/04/2017	**U.1.04.01.02.000**	Trasferimenti correnti a Amministrazioni Locali	3.664,08
	4740	05/04/2017	**U.1.04.01.02.000**	Trasferimenti correnti a Amministrazioni Locali	407,12
	4745	05/04/2017	**U.1.04.01.01.000**	Trasferimenti correnti a Amministrazioni Centrali	2.968,40
	11528	30/06/2017	**U.1.04.01.01.000**	Trasferimenti correnti a Amministrazioni Centrali	42.142,00
	11530	30/06/2017	**U.1.04.01.01.000**	Trasferimenti correnti a Amministrazioni Centrali	29.499,40
	11531	30/06/2017	**U.1.04.01.01.000**	Trasferimenti correnti a Amministrazioni Centrali	12.642,60
	12626	18/07/2017	**U.1.04.01.01.000**	Trasferimenti correnti a Amministrazioni Centrali	25.000,00
				Totale	**276.427,72**

1 Spese correnti

1.04 Trasferimenti correnti

Beneficiario	Mandato Numero	Mandato Data	Cod.IV Livello PDCF	Descrizione IV Livello PDCF	Importo Lordo Pagato
IISS MEDITERRANEO	2827	02/03/2017	U.1.04.03.99.000	Trasferimenti correnti a altre imprese	300,00
	2849	02/03/2017	U.1.04.03.99.000	Trasferimenti correnti a altre imprese	900,00
	2862	02/03/2017	U.1.04.03.99.000	Trasferimenti correnti a altre imprese	1.200,00
	3000	08/03/2017	U.1.04.01.01.000	Trasferimenti correnti a Amministrazioni Centrali	2.260,88
	3527	16/03/2017	U.1.04.01.01.000	Trasferimenti correnti a Amministrazioni Centrali	68.598,12
	3534	16/03/2017	U.1.04.01.01.000	Trasferimenti correnti a Amministrazioni Centrali	48.018,68
	3535	16/03/2017	U.1.04.01.01.000	Trasferimenti correnti a Amministrazioni Centrali	20.579,44
	15776	21/08/2017	U.1.04.01.01.000	Trasferimenti correnti a Amministrazioni Centrali	42.032,75
	15777	21/08/2017	U.1.04.01.01.000	Trasferimenti correnti a Amministrazioni Centrali	29.422,93
	15778	21/08/2017	U.1.04.01.01.000	Trasferimenti correnti a Amministrazioni Centrali	12.609,82
				Totale	**225.922,62**
I.I.S.S. N. MOCCIA	2827	02/03/2017	U.1.04.03.99.000	Trasferimenti correnti a altre imprese	600,00
	2849	02/03/2017	U.1.04.03.99.000	Trasferimenti correnti a altre imprese	800,00
	2862	02/03/2017	U.1.04.03.99.000	Trasferimenti correnti a altre imprese	600,00
	6665	17/05/2017	U.1.04.01.01.000	Trasferimenti correnti a Amministrazioni Centrali	31.825,00
	6668	17/05/2017	U.1.04.01.01.000	Trasferimenti correnti a Amministrazioni Centrali	22.277,50
	6670	17/05/2017	U.1.04.01.01.000	Trasferimenti correnti a Amministrazioni Centrali	9.547,50
	8119	22/05/2017	U.1.04.01.01.000	Trasferimenti correnti a Amministrazioni Centrali	4.118,69
				Totale	**69.768,69**
IISS NICOLA GARRONE	2794	02/03/2017	U.1.04.03.99.000	Trasferimenti correnti a altre imprese	450,00
	2831	02/03/2017	U.1.04.03.99.000	Trasferimenti correnti a altre imprese	600,00
	2858	02/03/2017	U.1.04.03.99.000	Trasferimenti correnti a altre imprese	600,00
	18310	10/10/2017	U.1.04.01.01.000	Trasferimenti correnti a Amministrazioni Centrali	37.050,00
	18311	10/10/2017	U.1.04.01.01.000	Trasferimenti correnti a Amministrazioni Centrali	25.935,00
	18312	10/10/2017	U.1.04.01.01.000	Trasferimenti correnti a Amministrazioni Centrali	11.115,00
				Totale	**75.750,00**

REGIONE PUGLIA

'Art. 4 bis c. 2 D. lgs 33/2013 e ss.mm.'

Esercizio Finanziario 2017

PAGAMENTI EFFETTUATI NEL PERIODO dal 01/01/2017 al 31/12/2017suddivisi per beneficiario

1 Spese correnti

1.04 Trasferimenti correnti

Beneficiario	Mandato Numero	Mandato Data	Cod.IV Livello PDCF	Descrizione IV Livello PDCF	Importo Lordo Pagato
IISS NOTARANGELO ROSATI	**1813**	27/02/2017	**U.1.04.03.99.000**	Trasferimenti correnti a altre imprese	2.660,58
	2773	02/03/2017	**U.1.04.03.99.000**	Trasferimenti correnti a altre imprese	3.802,38
	3635	15/03/2017	**U.1.04.01.01.000**	Trasferimenti correnti a Amministrazioni Centrali	66.618,95
	3643	15/03/2017	**U.1.04.01.01.000**	Trasferimenti correnti a Amministrazioni Centrali	46.633,27
	3644	15/03/2017	**U.1.04.01.01.000**	Trasferimenti correnti a Amministrazioni Centrali	19.985,68
	12649	18/07/2017	**U.1.04.01.01.000**	Trasferimenti correnti a Amministrazioni Centrali	42.251,73
	12650	18/07/2017	**U.1.04.01.01.000**	Trasferimenti correnti a Amministrazioni Centrali	29.576,20
	12651	18/07/2017	**U.1.04.01.01.000**	Trasferimenti correnti a Amministrazioni Centrali	12.675,52
	13166	31/07/2017	**U.1.04.01.01.000**	Trasferimenti correnti a Amministrazioni Centrali	37.050,00
	13169	31/07/2017	**U.1.04.01.01.000**	Trasferimenti correnti a Amministrazioni Centrali	25.935,00
	13171	31/07/2017	**U.1.04.01.01.000**	Trasferimenti correnti a Amministrazioni Centrali	11.115,00
				Totale	**298.304,31**
IISS PERTINI ANELLI	**1902**	27/02/2017	**U.1.04.01.01.000**	Trasferimenti correnti a Amministrazioni Centrali	18.558,52
	6500	03/05/2017	**U.1.04.01.01.000**	Trasferimenti correnti a Amministrazioni Centrali	42.275,00
	6501	03/05/2017	**U.1.04.01.01.000**	Trasferimenti correnti a Amministrazioni Centrali	29.592,50
	6502	03/05/2017	**U.1.04.01.01.000**	Trasferimenti correnti a Amministrazioni Centrali	12.682,50
	10247	13/06/2017	**U.1.04.01.01.000**	Trasferimenti correnti a Amministrazioni Centrali	16.056,89
	10712	22/06/2017	**U.1.04.01.01.000**	Trasferimenti correnti a Amministrazioni Centrali	7,88
	10713	22/06/2017	**U.1.04.01.01.000**	Trasferimenti correnti a Amministrazioni Centrali	0,88
				Totale	**119.174,17**
IISS PIETRO GIANNONE - EUGENIO MASI	**4020**	30/03/2017	**U.1.04.01.01.000**	Trasferimenti correnti a Amministrazioni Centrali	66.618,95
	4021	30/03/2017	**U.1.04.01.01.000**	Trasferimenti correnti a Amministrazioni Centrali	46.633,27
	4022	30/03/2017	**U.1.04.01.01.000**	Trasferimenti correnti a Amministrazioni Centrali	19.985,68
	7520	17/05/2017	**U.1.04.01.01.000**	Trasferimenti correnti a Amministrazioni Centrali	42.520,32
	7521	17/05/2017	**U.1.04.01.01.000**	Trasferimenti correnti a Amministrazioni Centrali	29.764,22
	7522	17/05/2017	**U.1.04.01.01.000**	Trasferimenti correnti a Amministrazioni Centrali	12.756,10
	15224	09/08/2017	**U.1.04.01.01.000**	Trasferimenti correnti a Amministrazioni Centrali	558,50
	15227	09/08/2017	**U.1.04.01.01.000**	Trasferimenti correnti a Amministrazioni Centrali	446,80
	15228	09/08/2017	**U.1.04.01.01.000**	Trasferimenti correnti a Amministrazioni Centrali	111,70
				Totale	**219.395,54**

1 Spese correnti

1.04 Trasferimenti correnti

Beneficiario	Mandato Numero	Mandato Data	Cod.IV Livello PDCF	Descrizione IV Livello PDCF	Importo Lordo Pagato
IISS POLO PROFESSIONALE DON TONINO BELLO TRICASE/ALESSANO	2827	02/03/2017	U.1.04.03.99.000	Trasferimenti correnti a altre imprese	600,00
	2849	02/03/2017	U.1.04.03.99.000	Trasferimenti correnti a altre imprese	750,00
	2862	02/03/2017	U.1.04.03.99.000	Trasferimenti correnti a altre imprese	750,00
	3527	16/03/2017	U.1.04.01.01.000	Trasferimenti correnti a Amministrazioni Centrali	66.618,95
	3534	16/03/2017	U.1.04.01.01.000	Trasferimenti correnti a Amministrazioni Centrali	46.633,27
	3535	16/03/2017	U.1.04.01.01.000	Trasferimenti correnti a Amministrazioni Centrali	19.985,68
	7531	17/05/2017	U.1.04.01.01.000	Trasferimenti correnti a Amministrazioni Centrali	36.997,75
	7532	17/05/2017	U.1.04.01.01.000	Trasferimenti correnti a Amministrazioni Centrali	25.898,42
	7534	17/05/2017	U.1.04.01.01.000	Trasferimenti correnti a Amministrazioni Centrali	11.099,33
				Totale	**209.333,40**
IISS PRINCIPESSA MARIA PIA	4049	30/03/2017	U.1.04.01.01.000	Trasferimenti correnti a Amministrazioni Centrali	1.621,63
	16838	19/09/2017	U.1.04.01.01.000	Trasferimenti correnti a Amministrazioni Centrali	42.275,00
	16839	19/09/2017	U.1.04.01.01.000	Trasferimenti correnti a Amministrazioni Centrali	29.592,50
	16840	19/09/2017	U.1.04.01.01.000	Trasferimenti correnti a Amministrazioni Centrali	12.682,50
				Totale	**86.171,63**

REGIONE PUGLIA

'Art. 4 bis c. 2 D. lgs 33/2013 e ss.mm.'

Esercizio Finanziario 2017

PAGAMENTI EFFETTUATI NEL PERIODO dal 01/01/2017 al 31/12/2017suddivisi per beneficiario

1 Spese correnti

1.04 Trasferimenti correnti

Beneficiario	Mandato		Cod.IV Livello PDCF	Descrizione IV Livello PDCF	Importo Lordo Pagato
	Numero	Data			
IISS PROF. MICHELE DELL'AQUILA	1558	16/02/2017	U.1.04.01.01.000	Trasferimenti correnti a Amministrazioni Centrali	8.068,48
	1560	16/02/2017	U.1.04.01.01.000	Trasferimenti correnti a Amministrazioni Centrali	896,50
	2858	02/03/2017	U.1.04.03.99.000	Trasferimenti correnti a altre imprese	600,00
	3389	13/03/2017	U.1.04.01.01.000	Trasferimenti correnti a Amministrazioni Centrali	68.598,12
	3496	13/03/2017	U.1.04.01.01.000	Trasferimenti correnti a Amministrazioni Centrali	48.018,68
	3508	13/03/2017	U.1.04.01.01.000	Trasferimenti correnti a Amministrazioni Centrali	20.579,44
	8054	22/05/2017	U.1.04.01.01.000	Trasferimenti correnti a Amministrazioni Centrali	42.275,00
	8055	22/05/2017	U.1.04.01.01.000	Trasferimenti correnti a Amministrazioni Centrali	29.592,50
	8056	22/05/2017	U.1.04.01.01.000	Trasferimenti correnti a Amministrazioni Centrali	12.682,50
	8232	23/05/2017	U.1.04.01.01.000	Trasferimenti correnti a Amministrazioni Centrali	37.050,00
	8233	23/05/2017	U.1.04.01.01.000	Trasferimenti correnti a Amministrazioni Centrali	25.935,00
	8234	23/05/2017	U.1.04.01.01.000	Trasferimenti correnti a Amministrazioni Centrali	11.115,00
	11413	29/06/2017	U.1.04.01.01.000	Trasferimenti correnti a Amministrazioni Centrali	1.975,00
	11414	29/06/2017	U.1.04.01.01.000	Trasferimenti correnti a Amministrazioni Centrali	1.382,50
	11415	29/06/2017	U.1.04.01.01.000	Trasferimenti correnti a Amministrazioni Centrali	592,50
	12495	13/07/2017	U.1.04.01.01.000	Trasferimenti correnti a Amministrazioni Centrali	16.002,50
	12496	13/07/2017	U.1.04.01.01.000	Trasferimenti correnti a Amministrazioni Centrali	11.201,75
	12497	13/07/2017	U.1.04.01.01.000	Trasferimenti correnti a Amministrazioni Centrali	4.800,75
	12504	13/07/2017	U.1.04.01.01.000	Trasferimenti correnti a Amministrazioni Centrali	8.387,50
	12505	13/07/2017	U.1.04.01.01.000	Trasferimenti correnti a Amministrazioni Centrali	5.871,25
	12507	13/07/2017	U.1.04.01.01.000	Trasferimenti correnti a Amministrazioni Centrali	2.516,25
	12514	13/07/2017	U.1.04.01.01.000	Trasferimenti correnti a Amministrazioni Centrali	9.802,50
	12515	13/07/2017	U.1.04.01.01.000	Trasferimenti correnti a Amministrazioni Centrali	6.861,75
	12516	13/07/2017	U.1.04.01.01.000	Trasferimenti correnti a Amministrazioni Centrali	2.940,75
	12518	13/07/2017	U.1.04.01.01.000	Trasferimenti correnti a Amministrazioni Centrali	13.670,00
	12519	13/07/2017	U.1.04.01.01.000	Trasferimenti correnti a Amministrazioni Centrali	9.569,00
	12521	13/07/2017	U.1.04.01.01.000	Trasferimenti correnti a Amministrazioni Centrali	4.101,00
	12522	13/07/2017	U.1.04.01.01.000	Trasferimenti correnti a Amministrazioni Centrali	2.012,50
	12523	13/07/2017	U.1.04.01.01.000	Trasferimenti correnti a Amministrazioni Centrali	1.408,75
	12524	13/07/2017	U.1.04.01.01.000	Trasferimenti correnti a Amministrazioni Centrali	603,75
	12930	25/07/2017	U.1.04.04.01.000	Trasferimenti correnti a Istituzioni Sociali Private	20.500,00
	12931	25/07/2017	U.1.04.04.01.000	Trasferimenti correnti a Istituzioni Sociali Private	14.350,00
	12932	25/07/2017	U.1.04.04.01.000	Trasferimenti correnti a Istituzioni Sociali Private	6.150,00

1 Spese correnti

1.04 Trasferimenti correnti

Beneficiario	Mandato Numero	Mandato Data	Cod.IV Livello PDCF	Descrizione IV Livello PDCF	Importo Lordo Pagato
IISS PROF. MICHELE DELL'AQUILA	12933	25/07/2017	U.1.04.04.01.000	Trasferimenti correnti a Istituzioni Sociali Private	10.270,00
	12938	25/07/2017	U.1.04.04.01.000	Trasferimenti correnti a Istituzioni Sociali Private	7.189,00
	12944	25/07/2017	U.1.04.04.01.000	Trasferimenti correnti a Istituzioni Sociali Private	3.081,00
	14825	10/08/2017	U.1.04.01.01.000	Trasferimenti correnti a Amministrazioni Centrali	3.575,00
	14826	10/08/2017	U.1.04.01.01.000	Trasferimenti correnti a Amministrazioni Centrali	2.502,50
	14827	10/08/2017	U.1.04.01.01.000	Trasferimenti correnti a Amministrazioni Centrali	1.072,50
	19356	24/10/2017	U.1.04.01.01.000	Trasferimenti correnti a Amministrazioni Centrali	600,00
	19357	24/10/2017	U.1.04.01.01.000	Trasferimenti correnti a Amministrazioni Centrali	420,00
	19358	24/10/2017	U.1.04.01.01.000	Trasferimenti correnti a Amministrazioni Centrali	180,00
	22076	22/11/2017	U.1.04.01.01.000	Trasferimenti correnti a Amministrazioni Centrali	11.700,00
	22078	22/11/2017	U.1.04.01.01.000	Trasferimenti correnti a Amministrazioni Centrali	8.190,00
	22079	22/11/2017	U.1.04.01.01.000	Trasferimenti correnti a Amministrazioni Centrali	3.510,00
	22080	17/11/2017	U.1.04.01.01.000	Trasferimenti correnti a Amministrazioni Centrali	11.530,00
	22081	17/11/2017	U.1.04.01.01.000	Trasferimenti correnti a Amministrazioni Centrali	8.071,00
	22082	17/11/2017	U.1.04.01.01.000	Trasferimenti correnti a Amministrazioni Centrali	3.459,00
	22083	17/11/2017	U.1.04.01.01.000	Trasferimenti correnti a Amministrazioni Centrali	9.675,00
	22084	17/11/2017	U.1.04.01.01.000	Trasferimenti correnti a Amministrazioni Centrali	6.772,50
	22085	17/11/2017	U.1.04.01.01.000	Trasferimenti correnti a Amministrazioni Centrali	2.902,50
	22086	17/11/2017	U.1.04.01.01.000	Trasferimenti correnti a Amministrazioni Centrali	16.075,00
	22087	17/11/2017	U.1.04.01.01.000	Trasferimenti correnti a Amministrazioni Centrali	11.252,50
	22092	22/11/2017	U.1.04.01.01.000	Trasferimenti correnti a Amministrazioni Centrali	3.862,50
	22093	22/11/2017	U.1.04.01.01.000	Trasferimenti correnti a Amministrazioni Centrali	2.703,75
	22094	22/11/2017	U.1.04.01.01.000	Trasferimenti correnti a Amministrazioni Centrali	1.158,75
	22104	17/11/2017	U.1.04.01.01.000	Trasferimenti correnti a Amministrazioni Centrali	4.822,50
	22479	23/11/2017	U.1.04.01.01.000	Trasferimenti correnti a Amministrazioni Centrali	7.850,00
	22480	23/11/2017	U.1.04.01.01.000	Trasferimenti correnti a Amministrazioni Centrali	5.495,00
	22481	23/11/2017	U.1.04.01.01.000	Trasferimenti correnti a Amministrazioni Centrali	2.355,00
				Totale	600.386,22

REGIONE PUGLIA

'Art. 4 bis c. 2 D. lgs 33/2013 e ss.mm.'

Esercizio Finanziario 2017

PAGAMENTI EFFETTUATI NEL PERIODO dal 01/01/2017 al 31/12/2017suddivisi per beneficiario

1 Spese correnti

1.04 Trasferimenti correnti

Beneficiario	Mandato Numero	Mandato Data	Cod.IV Livello PDCF	Descrizione IV Livello PDCF	Importo Lordo Pagato
IISS PUBLIO VIRGILIO MARONE	6647	17/05/2017	U.1.04.01.01.000	Trasferimenti correnti a Amministrazioni Centrali	42.070,75
	6648	17/05/2017	U.1.04.01.01.000	Trasferimenti correnti a Amministrazioni Centrali	29.449,52
	6649	17/05/2017	U.1.04.01.01.000	Trasferimenti correnti a Amministrazioni Centrali	12.621,23
	8018	22/05/2017	U.1.04.01.01.000	Trasferimenti correnti a Amministrazioni Centrali	33.024,38
	8019	22/05/2017	U.1.04.01.01.000	Trasferimenti correnti a Amministrazioni Centrali	23.117,06
	8020	22/05/2017	U.1.04.01.01.000	Trasferimenti correnti a Amministrazioni Centrali	9.907,31
	10276	13/06/2017	U.1.04.01.01.000	Trasferimenti correnti a Amministrazioni Centrali	3.341,41
	10277	13/06/2017	U.1.04.01.01.000	Trasferimenti correnti a Amministrazioni Centrali	371,27
	10754	22/06/2017	U.1.04.01.01.000	Trasferimenti correnti a Amministrazioni Centrali	675,00
	10755	22/06/2017	U.1.04.01.01.000	Trasferimenti correnti a Amministrazioni Centrali	75,00
				Totale	154.652,93
I.I.S.S. Q. ORAZIO FLACCO	1688	27/02/2017	U.1.04.03.99.000	Trasferimenti correnti a altre imprese	9.123,00
	2827	02/03/2017	U.1.04.03.99.000	Trasferimenti correnti a altre imprese	450,00
	2849	02/03/2017	U.1.04.03.99.000	Trasferimenti correnti a altre imprese	450,00
	2862	02/03/2017	U.1.04.03.99.000	Trasferimenti correnti a altre imprese	750,00
	5627	19/04/2017	U.1.04.01.02.000	Trasferimenti correnti a Amministrazioni Locali	1.082,19
	5628	19/04/2017	U.1.04.01.02.000	Trasferimenti correnti a Amministrazioni Locali	120,24
	6747	17/05/2017	U.1.04.01.01.000	Trasferimenti correnti a Amministrazioni Centrali	42.520,32
	6748	17/05/2017	U.1.04.01.01.000	Trasferimenti correnti a Amministrazioni Centrali	29.764,22
	6749	17/05/2017	U.1.04.01.01.000	Trasferimenti correnti a Amministrazioni Centrali	12.756,10
	8018	22/05/2017	U.1.04.01.01.000	Trasferimenti correnti a Amministrazioni Centrali	37.020,00
	8019	22/05/2017	U.1.04.01.01.000	Trasferimenti correnti a Amministrazioni Centrali	25.914,00
	8020	22/05/2017	U.1.04.01.01.000	Trasferimenti correnti a Amministrazioni Centrali	11.106,00
	12773	26/07/2017	U.1.04.01.01.000	Trasferimenti correnti a Amministrazioni Centrali	331,40
	12779	26/07/2017	U.1.04.01.01.000	Trasferimenti correnti a Amministrazioni Centrali	265,08
	12782	26/07/2017	U.1.04.01.01.000	Trasferimenti correnti a Amministrazioni Centrali	66,28
				Totale	171.718,83

1 Spese correnti

1.04 Trasferimenti correnti

Beneficiario	Mandato Numero	Mandato Data	Cod.IV Livello PDCF	Descrizione IV Livello PDCF	Importo Lordo Pagato
IISS R. GORJUX - N. TRIDENTE	2794	02/03/2017	U.1.04.03.99.000	Trasferimenti correnti a altre imprese	2.100,00
	2831	02/03/2017	U.1.04.03.99.000	Trasferimenti correnti a altre imprese	2.100,00
	2858	02/03/2017	U.1.04.03.99.000	Trasferimenti correnti a altre imprese	1.100,00
	13166	31/07/2017	U.1.04.01.01.000	Trasferimenti correnti a Amministrazioni Centrali	37.050,00
	13169	31/07/2017	U.1.04.01.01.000	Trasferimenti correnti a Amministrazioni Centrali	25.935,00
	13171	31/07/2017	U.1.04.01.01.000	Trasferimenti correnti a Amministrazioni Centrali	11.115,00
	13182	31/07/2017	U.1.04.01.01.000	Trasferimenti correnti a Amministrazioni Centrali	42.275,00
	13185	31/07/2017	U.1.04.01.01.000	Trasferimenti correnti a Amministrazioni Centrali	29.592,50
	13186	31/07/2017	U.1.04.01.01.000	Trasferimenti correnti a Amministrazioni Centrali	12.682,50
				Totale	**163.950,00**
IISS RICCIOTTO CANUDO'	7520	17/05/2017	U.1.04.01.01.000	Trasferimenti correnti a Amministrazioni Centrali	42.275,00
	7521	17/05/2017	U.1.04.01.01.000	Trasferimenti correnti a Amministrazioni Centrali	29.592,50
	7522	17/05/2017	U.1.04.01.01.000	Trasferimenti correnti a Amministrazioni Centrali	12.682,50
	8125	22/05/2017	U.1.04.01.01.000	Trasferimenti correnti a Amministrazioni Centrali	20.734,76
	9430	06/06/2017	U.1.04.01.01.000	Trasferimenti correnti a Amministrazioni Centrali	87.537,75
	9431	06/06/2017	U.1.04.01.01.000	Trasferimenti correnti a Amministrazioni Centrali	61.276,42
	9432	06/06/2017	U.1.04.01.01.000	Trasferimenti correnti a Amministrazioni Centrali	26.261,33
				Totale	**280.360,26**
IISS RIGHI	2811	02/03/2017	U.1.04.04.01.000	Trasferimenti correnti a Istituzioni Sociali Private	1.718,31
				Totale	**1.718,31**
I.I.S.S. ROMANAZZI	3656	16/03/2017	U.1.04.01.01.000	Trasferimenti correnti a Amministrazioni Centrali	66.618,95
	3662	16/03/2017	U.1.04.01.01.000	Trasferimenti correnti a Amministrazioni Centrali	46.633,26
	3665	16/03/2017	U.1.04.01.01.000	Trasferimenti correnti a Amministrazioni Centrali	19.985,69
	7520	17/05/2017	U.1.04.01.01.000	Trasferimenti correnti a Amministrazioni Centrali	42.275,00
	7521	17/05/2017	U.1.04.01.01.000	Trasferimenti correnti a Amministrazioni Centrali	29.592,50
	7522	17/05/2017	U.1.04.01.01.000	Trasferimenti correnti a Amministrazioni Centrali	12.682,50
				Totale	**217.787,90**

REGIONE PUGLIA

'Art. 4 bis c. 2 D. lgs 33/2013 e ss.mm.'

Esercizio Finanziario 2017

PAGAMENTI EFFETTUATI NEL PERIODO dal 01/01/2017 al 31/12/2017suddivisi per beneficiario

1 Spese correnti

1.04 Trasferimenti correnti

Beneficiario	Mandato Numero	Mandato Data	Cod.IV Livello PDCF	Descrizione IV Livello PDCF	Importo Lordo Pagato
IISS ROSA LUXEMBURG	**7964**	22/05/2017	**U.1.04.01.01.000**	Trasferimenti correnti a Amministrazioni Centrali	37.050,00
	7966	22/05/2017	**U.1.04.01.01.000**	Trasferimenti correnti a Amministrazioni Centrali	25.935,00
	7968	22/05/2017	**U.1.04.01.01.000**	Trasferimenti correnti a Amministrazioni Centrali	11.115,00
				Totale	**74.100,00**
I.I.S.S. ROTUNDI-FERMI	**4049**	30/03/2017	**U.1.04.01.01.000**	Trasferimenti correnti a Amministrazioni Centrali	2.057,02
	6665	17/05/2017	**U.1.04.01.01.000**	Trasferimenti correnti a Amministrazioni Centrali	42.275,00
	6668	17/05/2017	**U.1.04.01.01.000**	Trasferimenti correnti a Amministrazioni Centrali	29.592,50
	6670	17/05/2017	**U.1.04.01.01.000**	Trasferimenti correnti a Amministrazioni Centrali	12.682,50
	7542	17/05/2017	**U.1.04.01.01.000**	Trasferimenti correnti a Amministrazioni Centrali	37.295,32
	7543	17/05/2017	**U.1.04.01.01.000**	Trasferimenti correnti a Amministrazioni Centrali	26.106,72
	7544	17/05/2017	**U.1.04.01.01.000**	Trasferimenti correnti a Amministrazioni Centrali	11.188,60
				Totale	**161.197,66**
I.I.S.S. S. SIMONE - D. MOREA	**2831**	02/03/2017	**U.1.04.03.99.000**	Trasferimenti correnti a altre imprese	750,00
	8027	22/05/2017	**U.1.04.01.01.000**	Trasferimenti correnti a Amministrazioni Centrali	34.534,40
	8028	22/05/2017	**U.1.04.01.01.000**	Trasferimenti correnti a Amministrazioni Centrali	24.174,08
	8029	22/05/2017	**U.1.04.01.01.000**	Trasferimenti correnti a Amministrazioni Centrali	10.360,32
				Totale	**69.818,80**
I.I.S.S. SCIPIONE STAFFA	**2861**	02/03/2017	**U.1.04.03.99.000**	Trasferimenti correnti a altre imprese	600,00
	8018	22/05/2017	**U.1.04.01.01.000**	Trasferimenti correnti a Amministrazioni Centrali	37.050,00
	8019	22/05/2017	**U.1.04.01.01.000**	Trasferimenti correnti a Amministrazioni Centrali	25.935,00
	8020	22/05/2017	**U.1.04.01.01.000**	Trasferimenti correnti a Amministrazioni Centrali	11.115,00
	8849	29/05/2017	**U.1.04.01.01.000**	Trasferimenti correnti a Amministrazioni Centrali	3.112,39
				Totale	**77.812,39**

1 Spese correnti

1.04 Trasferimenti correnti

Beneficiario	Mandato Numero	Mandato Data	Cod.IV Livello PDCF	Descrizione IV Livello PDCF	Importo Lordo Pagato
IISS SERGIO COSMAI	**2825**	02/03/2017	**U.1.04.03.99.000**	Trasferimenti correnti a altre imprese	600,00
	2831	02/03/2017	**U.1.04.03.99.000**	Trasferimenti correnti a altre imprese	600,00
	2858	02/03/2017	**U.1.04.03.99.000**	Trasferimenti correnti a altre imprese	750,00
	5991	26/04/2017	**U.1.04.01.01.000**	Trasferimenti correnti a Amministrazioni Centrali	235,84
	5992	26/04/2017	**U.1.04.01.01.000**	Trasferimenti correnti a Amministrazioni Centrali	26,20
	5993	26/04/2017	**U.1.04.01.01.000**	Trasferimenti correnti a Amministrazioni Centrali	1.166,00
	5994	26/04/2017	**U.1.04.01.01.000**	Trasferimenti correnti a Amministrazioni Centrali	129,55
	6545	04/05/2017	**U.1.04.01.01.000**	Trasferimenti correnti a Amministrazioni Centrali	724,58
	6546	04/05/2017	**U.1.04.01.01.000**	Trasferimenti correnti a Amministrazioni Centrali	80,91
	6553	04/05/2017	**U.1.04.01.01.000**	Trasferimenti correnti a Amministrazioni Centrali	79,16
	6554	04/05/2017	**U.1.04.01.01.000**	Trasferimenti correnti a Amministrazioni Centrali	8,80
				Totale	**4.401,04**
I.I.S.S. TOMMASO FIORE	**3537**	13/03/2017	**U.1.04.01.01.000**	Trasferimenti correnti a Amministrazioni Centrali	62.660,62
	3538	13/03/2017	**U.1.04.01.01.000**	Trasferimenti correnti a Amministrazioni Centrali	43.862,43
	3539	13/03/2017	**U.1.04.01.01.000**	Trasferimenti correnti a Amministrazioni Centrali	18.798,18
	6647	17/05/2017	**U.1.04.01.01.000**	Trasferimenti correnti a Amministrazioni Centrali	31.782,25
	6648	17/05/2017	**U.1.04.01.01.000**	Trasferimenti correnti a Amministrazioni Centrali	22.247,57
	6649	17/05/2017	**U.1.04.01.01.000**	Trasferimenti correnti a Amministrazioni Centrali	9.534,68
				Totale	**188.885,73**
IISS VINCENZO LILLA	**14490**	17/08/2017	**U.1.04.01.01.000**	Trasferimenti correnti a Amministrazioni Centrali	31.825,00
	14491	17/08/2017	**U.1.04.01.01.000**	Trasferimenti correnti a Amministrazioni Centrali	22.277,50
	14492	17/08/2017	**U.1.04.01.01.000**	Trasferimenti correnti a Amministrazioni Centrali	9.547,50
				Totale	**63.650,00**

REGIONE PUGLIA

'Art. 4 bis c. 2 D. lgs 33/2013 e ss.mm.'

Esercizio Finanziario 2017

PAGAMENTI EFFETTUATI NEL PERIODO dal 01/01/2017 al 31/12/2017suddivisi per beneficiario

1 Spese correnti

1.04 Trasferimenti correnti

Beneficiario	Mandato Numero	Mandato Data	Cod.IV Livello PDCF	Descrizione IV Livello PDCF	Importo Lordo Pagato
IISS VOLTA - DE GEMMIS	**6547**	04/05/2017	**U.1.04.01.01.000**	Trasferimenti correnti a Amministrazioni Centrali	1.350,00
	6550	04/05/2017	**U.1.04.01.01.000**	Trasferimenti correnti a Amministrazioni Centrali	150,00
	6665	17/05/2017	**U.1.04.01.01.000**	Trasferimenti correnti a Amministrazioni Centrali	42.275,00
	6668	17/05/2017	**U.1.04.01.01.000**	Trasferimenti correnti a Amministrazioni Centrali	29.592,50
	6670	17/05/2017	**U.1.04.01.01.000**	Trasferimenti correnti a Amministrazioni Centrali	12.682,50
	8018	22/05/2017	**U.1.04.01.01.000**	Trasferimenti correnti a Amministrazioni Centrali	37.050,00
	8019	22/05/2017	**U.1.04.01.01.000**	Trasferimenti correnti a Amministrazioni Centrali	25.935,00
	8020	22/05/2017	**U.1.04.01.01.000**	Trasferimenti correnti a Amministrazioni Centrali	11.115,00
				Totale	**160.150,00**
I.I.S.S.GALILEI - SEZ. ASS.DI LICEO CLASSICO-SCIENTIFICO-DELLE SCIENZE UMANE	**3676**	17/03/2017	**U.1.04.01.01.000**	Trasferimenti correnti a Amministrazioni Centrali	5.179,24
	8054	22/05/2017	**U.1.04.01.01.000**	Trasferimenti correnti a Amministrazioni Centrali	42.142,00
	8055	22/05/2017	**U.1.04.01.01.000**	Trasferimenti correnti a Amministrazioni Centrali	29.499,40
	8056	22/05/2017	**U.1.04.01.01.000**	Trasferimenti correnti a Amministrazioni Centrali	12.642,60
	8232	23/05/2017	**U.1.04.01.01.000**	Trasferimenti correnti a Amministrazioni Centrali	36.997,75
	8233	23/05/2017	**U.1.04.01.01.000**	Trasferimenti correnti a Amministrazioni Centrali	25.898,43
	8234	23/05/2017	**U.1.04.01.01.000**	Trasferimenti correnti a Amministrazioni Centrali	11.099,32
				Totale	**163.458,74**
I.I.S.S.MONS.A.BELLO	**2794**	02/03/2017	**U.1.04.03.99.000**	Trasferimenti correnti a altre imprese	750,00
	2831	02/03/2017	**U.1.04.03.99.000**	Trasferimenti correnti a altre imprese	750,00
	2858	02/03/2017	**U.1.04.03.99.000**	Trasferimenti correnti a altre imprese	900,00
	5997	26/04/2017	**U.1.04.01.01.000**	Trasferimenti correnti a Amministrazioni Centrali	6.299,96
	8128	22/05/2017	**U.1.04.01.01.000**	Trasferimenti correnti a Amministrazioni Centrali	494,30
	8129	22/05/2017	**U.1.04.01.01.000**	Trasferimenti correnti a Amministrazioni Centrali	54,92
	8670	29/05/2017	**U.1.04.01.01.000**	Trasferimenti correnti a Amministrazioni Centrali	37.050,00
	8672	29/05/2017	**U.1.04.01.01.000**	Trasferimenti correnti a Amministrazioni Centrali	25.935,00
	8673	29/05/2017	**U.1.04.01.01.000**	Trasferimenti correnti a Amministrazioni Centrali	11.115,00
	14666	17/08/2017	**U.1.04.01.01.000**	Trasferimenti correnti a Amministrazioni Centrali	31.825,00
	14670	17/08/2017	**U.1.04.01.01.000**	Trasferimenti correnti a Amministrazioni Centrali	22.277,50
	14673	17/08/2017	**U.1.04.01.01.000**	Trasferimenti correnti a Amministrazioni Centrali	9.547,50
				Totale	**146.999,18**

1 Spese correnti

1.04 Trasferimenti correnti

Beneficiario	Mandato Numero	Mandato Data	Cod.IV Livello PDCF	Descrizione IV Livello PDCF	Importo Lordo Pagato
IL CAMMINO SOCIETA' COOPERATIVA	1670	16/02/2017	U.1.04.02.01.000	Interventi previdenziali	8.443,13
	1671	16/02/2017	U.1.04.01.02.000	Trasferimenti correnti a Amministrazioni Locali	938,12
				Totale	**9.381,25**
IL MONDO DI PETER PAN SOCIETA' COOPERATIVA SOCIALE	15497	17/08/2017	U.1.04.03.99.000	Trasferimenti correnti a altre imprese	4.650,00
	15498	17/08/2017	U.1.04.03.99.000	Trasferimenti correnti a altre imprese	3.255,00
	15499	17/08/2017	U.1.04.03.99.000	Trasferimenti correnti a altre imprese	1.395,00
				Totale	**9.300,00**
IL QUADRATO SRL	12292	10/07/2017	U.1.04.03.99.000	Trasferimenti correnti a altre imprese	8.951,25
	12293	10/07/2017	U.1.04.03.99.000	Trasferimenti correnti a altre imprese	6.265,88
	12295	10/07/2017	U.1.04.03.99.000	Trasferimenti correnti a altre imprese	2.685,38
				Totale	**17.902,51**
IMEX S.R.L.	25400	19/12/2017	U.1.04.03.99.000	Trasferimenti correnti a altre imprese	10.458,20
	25402	19/12/2017	U.1.04.03.99.000	Trasferimenti correnti a altre imprese	7.321,80
				Totale	**17.780,00**
IMMACOLATO MARIA	13979	31/07/2017	U.1.04.02.02.000	Interventi assistenziali	5.481,00
				Totale	**5.481,00**
'IMPEGNO SOLIDALE SOCIETA' COOPERATIVA	1655	27/02/2017	U.1.04.02.01.000	Interventi previdenziali	5.956,87
	1656	27/02/2017	U.1.04.01.02.000	Trasferimenti correnti a Amministrazioni Locali	661,88
	1657	02/03/2017	U.1.04.02.01.000	Interventi previdenziali	4.898,29
	1658	02/03/2017	U.1.04.01.02.000	Trasferimenti correnti a Amministrazioni Locali	544,26
	1659	02/03/2017	U.1.04.02.01.000	Interventi previdenziali	4.950,00
	1660	02/03/2017	U.1.04.01.02.000	Trasferimenti correnti a Amministrazioni Locali	550,00
				Totale	**17.561,30**

REGIONE PUGLIA

'Art. 4 bis c. 2 D. lgs 33/2013 e ss.mm.'

Esercizio Finanziario 2017

PAGAMENTI EFFETTUATI NEL PERIODO dal 01/01/2017 al 31/12/2017suddivisi per beneficiario

1 Spese correnti

1.04 Trasferimenti correnti

Beneficiario	Mandato Numero	Mandato Data	Cod.IV Livello PDCF	Descrizione IV Livello PDCF	Importo Lordo Pagato
IN & OUT S.P.A.	**4737**	05/04/2017	**U.1.04.03.99.000**	Trasferimenti correnti a altre imprese	24.768,63
	4738	05/04/2017	**U.1.04.03.99.000**	Trasferimenti correnti a altre imprese	2.752,07
	5584	10/04/2017	**U.1.04.03.99.000**	Trasferimenti correnti a altre imprese	44,84
	5585	10/04/2017	**U.1.04.03.99.000**	Trasferimenti correnti a altre imprese	4,98
	15658	17/08/2017	**U.1.04.03.99.000**	Trasferimenti correnti a altre imprese	126.131,25
	15659	17/08/2017	**U.1.04.03.99.000**	Trasferimenti correnti a altre imprese	88.291,88
	15660	17/08/2017	**U.1.04.03.99.000**	Trasferimenti correnti a altre imprese	37.389,38
	16714	15/09/2017	**U.1.04.03.99.000**	Trasferimenti correnti a altre imprese	450,00
				Totale	**279.833,03**
I.N.A.I.L.	**1581**	16/02/2017	**U.1.04.01.02.000**	Trasferimenti correnti a Amministrazioni Locali	310,69
	1681	16/02/2017	**U.1.04.03.99.000**	Trasferimenti correnti a altre imprese	2.836,00
				Totale	**3.146,69**
INDIRIZZI GIOVANNA	**13979**	31/07/2017	**U.1.04.02.02.000**	Interventi assistenziali	4.252,00
				Totale	**4.252,00**
INDUSTRIE FRACCHIOLLA S.P.A.	**11772**	30/06/2017	**U.1.04.03.99.000**	Trasferimenti correnti a altre imprese	4.030,00
	11774	30/06/2017	**U.1.04.03.99.000**	Trasferimenti correnti a altre imprese	2.821,00
	11775	30/06/2017	**U.1.04.03.99.000**	Trasferimenti correnti a altre imprese	1.209,00
				Totale	**8.060,00**
INGEGNO-LAB SRLS	**17717**	03/10/2017	**U.1.04.03.99.000**	Trasferimenti correnti a altre imprese	12.352,20
	17718	03/10/2017	**U.1.04.03.99.000**	Trasferimenti correnti a altre imprese	8.647,80
				Totale	**21.000,00**
INGLESE GIUSEPPE	**6417**	04/05/2017	**U.1.04.02.05.000**	Altri trasferimenti a famiglie	546,00
				Totale	**546,00**
INNOCENZIO FRANCESCA ADELE	**8854**	29/05/2017	**U.1.04.01.02.000**	Trasferimenti correnti a Amministrazioni Locali	4.829,00
				Totale	**4.829,00**

1 Spese correnti

1.04 Trasferimenti correnti

Beneficiario	Mandato		Cod.IV Livello PDCF	Descrizione IV Livello PDCF	Importo Lordo Pagato
	Numero	Data			
INNOVA.MENTI CENTRO DI FORMAZIONE STUDI E RICERCHE	7965	19/05/2017	U.1.04.04.01.000	Trasferimenti correnti a Istituzioni Sociali Private	11.700,00
	7969	19/05/2017	U.1.04.04.01.000	Trasferimenti correnti a Istituzioni Sociali Private	8.190,00
	7970	19/05/2017	U.1.04.04.01.000	Trasferimenti correnti a Istituzioni Sociali Private	3.510,00
	7972	19/05/2017	U.1.04.04.01.000	Trasferimenti correnti a Istituzioni Sociali Private	5.400,00
	7974	19/05/2017	U.1.04.04.01.000	Trasferimenti correnti a Istituzioni Sociali Private	3.780,00
	7975	19/05/2017	U.1.04.04.01.000	Trasferimenti correnti a Istituzioni Sociali Private	1.620,00
	8313	24/05/2017	U.1.04.04.01.000	Trasferimenti correnti a Istituzioni Sociali Private	4.800,00
	8314	24/05/2017	U.1.04.04.01.000	Trasferimenti correnti a Istituzioni Sociali Private	3.360,00
	8315	24/05/2017	U.1.04.04.01.000	Trasferimenti correnti a Istituzioni Sociali Private	1.440,00
	9747	06/06/2017	U.1.04.04.01.000	Trasferimenti correnti a Istituzioni Sociali Private	5.262,50
	9748	06/06/2017	U.1.04.04.01.000	Trasferimenti correnti a Istituzioni Sociali Private	3.683,75
	9749	06/06/2017	U.1.04.04.01.000	Trasferimenti correnti a Istituzioni Sociali Private	1.578,75
	10774	22/06/2017	U.1.04.04.01.000	Trasferimenti correnti a Istituzioni Sociali Private	4.800,00
	10775	22/06/2017	U.1.04.04.01.000	Trasferimenti correnti a Istituzioni Sociali Private	3.360,00
	10776	22/06/2017	U.1.04.04.01.000	Trasferimenti correnti a Istituzioni Sociali Private	1.440,00
	13276	27/07/2017	U.1.04.04.01.000	Trasferimenti correnti a Istituzioni Sociali Private	20.985,00
	13277	27/07/2017	U.1.04.04.01.000	Trasferimenti correnti a Istituzioni Sociali Private	14.689,50
	13278	27/07/2017	U.1.04.04.01.000	Trasferimenti correnti a Istituzioni Sociali Private	6.295,50
	13281	27/07/2017	U.1.04.04.01.000	Trasferimenti correnti a Istituzioni Sociali Private	30.667,50
	13282	27/07/2017	U.1.04.04.01.000	Trasferimenti correnti a Istituzioni Sociali Private	21.467,25
	13283	27/07/2017	U.1.04.04.01.000	Trasferimenti correnti a Istituzioni Sociali Private	9.200,25
	15655	17/08/2017	U.1.04.04.01.000	Trasferimenti correnti a Istituzioni Sociali Private	21.560,50
	15656	17/08/2017	U.1.04.04.01.000	Trasferimenti correnti a Istituzioni Sociali Private	15.092,35
	15657	17/08/2017	U.1.04.04.01.000	Trasferimenti correnti a Istituzioni Sociali Private	6.468,15
	16873	19/09/2017	U.1.04.04.01.000	Trasferimenti correnti a Istituzioni Sociali Private	26.777,36
	16874	19/09/2017	U.1.04.04.01.000	Trasferimenti correnti a Istituzioni Sociali Private	18.744,15
	16875	19/09/2017	U.1.04.04.01.000	Trasferimenti correnti a Istituzioni Sociali Private	8.033,21
	17587	28/09/2017	U.1.04.04.01.000	Trasferimenti correnti a Istituzioni Sociali Private	12.565,00
	17588	28/09/2017	U.1.04.04.01.000	Trasferimenti correnti a Istituzioni Sociali Private	8.795,50
	17589	28/09/2017	U.1.04.04.01.000	Trasferimenti correnti a Istituzioni Sociali Private	3.769,50
	21838	17/11/2017	U.1.04.04.01.000	Trasferimenti correnti a Istituzioni Sociali Private	22.120,00
	21839	17/11/2017	U.1.04.04.01.000	Trasferimenti correnti a Istituzioni Sociali Private	15.484,00
	21840	17/11/2017	U.1.04.04.01.000	Trasferimenti correnti a Istituzioni Sociali Private	6.636,00

REGIONE PUGLIA

'Art. 4 bis c. 2 D. lgs 33/2013 e ss.mm.'

Esercizio Finanziario 2017

PAGAMENTI EFFETTUATI NEL PERIODO dal 01/01/2017 al 31/12/2017suddivisi per beneficiario

1 Spese correnti

1.04 Trasferimenti correnti

Beneficiario	Mandato		Cod.IV Livello PDCF	Descrizione IV Livello PDCF	Importo Lordo Pagato
	Numero	Data			
				Totale	**333.275,72**
INNOVAPUGLIA S.P.A.	**5035**	03/04/2017	**U.1.04.03.01.000**	Trasferimenti correnti a imprese controllate	95.913,89
				Totale	**95.913,89**

1 Spese correnti

1.04 Trasferimenti correnti

Beneficiario	Mandato		Cod.IV Livello PDCF	Descrizione IV Livello PDCF	Importo Lordo Pagato
	Numero	Data			
INNOVAPUGLIA SPA	**6986**	10/05/2017	**U.1.04.03.01.000**	Trasferimenti correnti a imprese controllate	949.018,64
	6989	10/05/2017	**U.1.04.03.01.000**	Trasferimenti correnti a imprese controllate	664.313,04
	6990	10/05/2017	**U.1.04.03.01.000**	Trasferimenti correnti a imprese controllate	284.705,59
	8895	26/05/2017	**U.1.04.01.02.000**	Trasferimenti correnti a Amministrazioni Locali	166.045,00
	8897	26/05/2017	**U.1.04.01.02.000**	Trasferimenti correnti a Amministrazioni Locali	36.529,90
	11234	29/06/2017	**U.1.04.01.02.000**	Trasferimenti correnti a Amministrazioni Locali	500.000,00
	11235	29/06/2017	**U.1.04.01.02.000**	Trasferimenti correnti a Amministrazioni Locali	184.560,00
	11236	29/06/2017	**U.1.04.01.02.000**	Trasferimenti correnti a Amministrazioni Locali	350.000,00
	12406	13/07/2017	**U.1.04.01.02.000**	Trasferimenti correnti a Amministrazioni Locali	56.045,02
	12407	13/07/2017	**U.1.04.01.02.000**	Trasferimenti correnti a Amministrazioni Locali	12.329,91
	12425	13/07/2017	**U.1.04.01.02.000**	Trasferimenti correnti a Amministrazioni Locali	15.613,99
	12426	13/07/2017	**U.1.04.01.02.000**	Trasferimenti correnti a Amministrazioni Locali	3.435,07
	12431	13/07/2017	**U.1.04.01.02.000**	Trasferimenti correnti a Amministrazioni Locali	15.861,70
	12432	13/07/2017	**U.1.04.01.02.000**	Trasferimenti correnti a Amministrazioni Locali	3.489,57
	13849	27/07/2017	**U.1.04.03.99.000**	Trasferimenti correnti a altre imprese	105.037,67
	13850	27/07/2017	**U.1.04.03.99.000**	Trasferimenti correnti a altre imprese	204.727,64
	13860	27/07/2017	**U.1.04.03.99.000**	Trasferimenti correnti a altre imprese	1.075,69
	13941	27/07/2017	**U.1.04.03.99.000**	Trasferimenti correnti a altre imprese	106.479,62
	15695	18/08/2017	**U.1.04.01.02.000**	Trasferimenti correnti a Amministrazioni Locali	638.722,52
	15696	18/08/2017	**U.1.04.01.02.000**	Trasferimenti correnti a Amministrazioni Locali	203.070,55
	18178	06/10/2017	**U.1.04.01.02.000**	Trasferimenti correnti a Amministrazioni Locali	64.615,20
	18179	06/10/2017	**U.1.04.01.02.000**	Trasferimenti correnti a Amministrazioni Locali	14.215,34
	19193	24/10/2017	**U.1.04.01.02.000**	Trasferimenti correnti a Amministrazioni Locali	240.831,90
	19194	24/10/2017	**U.1.04.01.02.000**	Trasferimenti correnti a Amministrazioni Locali	52.983,01
	20923	14/11/2017	**U.1.04.01.02.000**	Trasferimenti correnti a Amministrazioni Locali	331.970,64
	21740	23/11/2017	**U.1.04.01.02.000**	Trasferimenti correnti a Amministrazioni Locali	73.033,54
	23557	11/12/2017	**U.1.04.02.05.000**	Altri trasferimenti a famiglie	162.000,00
	23558	11/12/2017	**U.1.04.01.02.000**	Trasferimenti correnti a Amministrazioni Locali	177.353,33
	24050	11/12/2017	**U.1.04.01.02.000**	Trasferimenti correnti a Amministrazioni Locali	35.206,67
	24658	19/12/2017	**U.1.04.03.01.000**	Trasferimenti correnti a imprese controllate	194.461,99
				Totale	**5.847.732,74**

REGIONE PUGLIA

'Art. 4 bis c. 2 D. lgs 33/2013 e ss.mm.'

Esercizio Finanziario 2017

PAGAMENTI EFFETTUATI NEL PERIODO dal 01/01/2017 al 31/12/2017suddivisi per beneficiario

1 Spese correnti

1.04 Trasferimenti correnti

Beneficiario	Mandato Numero	Mandato Data	Cod.IV Livello PDCF	Descrizione IV Livello PDCF	Importo Lordo Pagato
INPS - GESTIONE EX INPDAP	**1247**	09/02/2017	**U.1.04.03.99.000**	Trasferimenti correnti a altre imprese	9.735,01
	3211	13/03/2017	**U.1.04.03.99.000**	Trasferimenti correnti a altre imprese	9.435,61
	5751	02/05/2017	**U.1.04.03.99.000**	Trasferimenti correnti a altre imprese	9.735,01
	6797	09/05/2017	**U.1.04.03.99.000**	Trasferimenti correnti a altre imprese	10.620,20
	9898	08/06/2017	**U.1.04.03.99.000**	Trasferimenti correnti a altre imprese	10.625,40
	11824	05/07/2017	**U.1.04.03.99.000**	Trasferimenti correnti a altre imprese	10.625,14
	14693	04/08/2017	**U.1.04.03.99.000**	Trasferimenti correnti a altre imprese	10.621,96
	14717	04/08/2017	**U.1.04.03.99.000**	Trasferimenti correnti a altre imprese	4.583,14
	16675	13/09/2017	**U.1.04.03.99.000**	Trasferimenti correnti a altre imprese	10.620,20
	18663	11/10/2017	**U.1.04.03.99.000**	Trasferimenti correnti a altre imprese	10.627,53
	21587	14/11/2017	**U.1.04.03.99.000**	Trasferimenti correnti a altre imprese	10.621,96
	24349	11/12/2017	**U.1.04.03.99.000**	Trasferimenti correnti a altre imprese	10.626,74
	27230	27/12/2017	**U.1.04.03.99.000**	Trasferimenti correnti a altre imprese	2.428,04
	27231	27/12/2017	**U.1.04.03.99.000**	Trasferimenti correnti a altre imprese	16.062,17
				Totale	**136.968,11**
INPS - GESTIONE INPDAP	**26889**	22/12/2017	**U.1.04.01.01.000**	Trasferimenti correnti a Amministrazioni Centrali	73.341,53
				Totale	**73.341,53**
INSIEME PER LA VITA ONLUS	**1949**	03/03/2017	**U.1.04.04.01.000**	Trasferimenti correnti a Istituzioni Sociali Private	5.000,00
	23967	13/12/2017	**U.1.04.04.01.000**	Trasferimenti correnti a Istituzioni Sociali Private	1.500,00
	25130	16/12/2017	**U.1.04.04.01.000**	Trasferimenti correnti a Istituzioni Sociali Private	5.000,00
				Totale	**11.500,00**
INTRANO' ROSANNA	**807**	10/02/2017	**U.1.04.02.05.000**	Altri trasferimenti a famiglie	220,34
				Totale	**220,34**
IODICE ANGELA	**25646**	19/12/2017	**U.1.04.02.05.000**	Altri trasferimenti a famiglie	2.000,00
				Totale	**2.000,00**

1 Spese correnti

1.04 Trasferimenti correnti

Beneficiario	Mandato Numero	Mandato Data	Cod.IV Livello PDCF	Descrizione IV Livello PDCF	Importo Lordo Pagato
IPRES - ISTITUTO PUGLIESE DI RICERCHE ECONOMICHE E SOCIALI	12543	13/07/2017	U.1.04.01.02.000	Trasferimenti correnti a Amministrazioni Locali	58.056,62
	16167	05/09/2017	U.1.04.01.02.000	Trasferimenti correnti a Amministrazioni Locali	100.000,00
	21800	29/11/2017	U.1.04.01.02.000	Trasferimenti correnti a Amministrazioni Locali	300.000,00
	22112	23/11/2017	U.1.04.01.02.000	Trasferimenti correnti a Amministrazioni Locali	184.451,35
	23583	05/12/2017	U.1.04.01.02.000	Trasferimenti correnti a Amministrazioni Locali	110.218,50
	23585	05/12/2017	U.1.04.01.02.000	Trasferimenti correnti a Amministrazioni Locali	77.152,95
	23586	05/12/2017	U.1.04.01.02.000	Trasferimenti correnti a Amministrazioni Locali	33.065,55
	26248	19/12/2017	U.1.04.01.02.000	Trasferimenti correnti a Amministrazioni Locali	103.894,50
	26251	19/12/2017	U.1.04.01.02.000	Trasferimenti correnti a Amministrazioni Locali	72.726,15
	26252	19/12/2017	U.1.04.01.02.000	Trasferimenti correnti a Amministrazioni Locali	31.168,35
				Totale	**1.070.733,97**
I.P.S. F.S. CABRINI	1813	27/02/2017	U.1.04.03.99.000	Trasferimenti correnti a altre imprese	750,00
	2827	02/03/2017	U.1.04.03.99.000	Trasferimenti correnti a altre imprese	600,00
	2849	02/03/2017	U.1.04.03.99.000	Trasferimenti correnti a altre imprese	500,00
	2862	02/03/2017	U.1.04.03.99.000	Trasferimenti correnti a altre imprese	500,00
	3540	16/03/2017	U.1.04.01.01.000	Trasferimenti correnti a Amministrazioni Centrali	64.639,78
	3541	16/03/2017	U.1.04.01.01.000	Trasferimenti correnti a Amministrazioni Centrali	45.247,85
	3543	16/03/2017	U.1.04.01.01.000	Trasferimenti correnti a Amministrazioni Centrali	19.391,94
	4050	05/04/2017	U.1.04.01.02.000	Trasferimenti correnti a Amministrazioni Locali	3.395,92
	4051	05/04/2017	U.1.04.01.02.000	Trasferimenti correnti a Amministrazioni Locali	377,33
	4052	05/04/2017	U.1.04.01.01.000	Trasferimenti correnti a Amministrazioni Centrali	3.627,77
	4053	05/04/2017	U.1.04.01.01.000	Trasferimenti correnti a Amministrazioni Centrali	403,09
	5459	11/04/2017	U.1.04.01.01.000	Trasferimenti correnti a Amministrazioni Centrali	3.395,93
	5460	11/04/2017	U.1.04.01.01.000	Trasferimenti correnti a Amministrazioni Centrali	377,32
	12289	07/07/2017	U.1.04.01.01.000	Trasferimenti correnti a Amministrazioni Centrali	36.957,38
	12290	07/07/2017	U.1.04.01.01.000	Trasferimenti correnti a Amministrazioni Centrali	25.870,16
	12291	07/07/2017	U.1.04.01.01.000	Trasferimenti correnti a Amministrazioni Centrali	11.087,21
				Totale	**217.121,68**

REGIONE PUGLIA

'Art. 4 bis c. 2 D. lgs 33/2013 e ss.mm.'

Esercizio Finanziario 2017

PAGAMENTI EFFETTUATI NEL PERIODO dal 01/01/2017 al 31/12/2017suddivisi per beneficiario

1 Spese correnti

1.04 Trasferimenti correnti

Beneficiario	Mandato		Cod.IV Livello PDCF	Descrizione IV Livello PDCF	Importo Lordo Pagato
	Numero	Data			
I.P.S.C.T.P. A. DE PACE	**2827**	02/03/2017	**U.1.04.03.99.000**	Trasferimenti correnti a altre imprese	3.200,00
	2849	02/03/2017	**U.1.04.03.99.000**	Trasferimenti correnti a altre imprese	3.000,00
	2862	02/03/2017	**U.1.04.03.99.000**	Trasferimenti correnti a altre imprese	3.000,00
	3656	16/03/2017	**U.1.04.01.01.000**	Trasferimenti correnti a Amministrazioni Centrali	66.618,95
	3662	16/03/2017	**U.1.04.01.01.000**	Trasferimenti correnti a Amministrazioni Centrali	46.633,27
	3665	16/03/2017	**U.1.04.01.01.000**	Trasferimenti correnti a Amministrazioni Centrali	19.985,68
	9153	06/06/2017	**U.1.04.01.01.000**	Trasferimenti correnti a Amministrazioni Centrali	2.000,93
	13144	27/07/2017	**U.1.04.01.01.000**	Trasferimenti correnti a Amministrazioni Centrali	42.275,00
	13147	27/07/2017	**U.1.04.01.01.000**	Trasferimenti correnti a Amministrazioni Centrali	29.592,50
	13149	27/07/2017	**U.1.04.01.01.000**	Trasferimenti correnti a Amministrazioni Centrali	12.682,50
				Totale	**228.988,83**
I.P.S.E.O. A. MORO	**1917**	27/02/2017	**U.1.04.01.01.000**	Trasferimenti correnti a Amministrazioni Centrali	28.005,60
	2827	02/03/2017	**U.1.04.03.99.000**	Trasferimenti correnti a altre imprese	1.200,00
	2849	02/03/2017	**U.1.04.03.99.000**	Trasferimenti correnti a altre imprese	750,00
	2862	02/03/2017	**U.1.04.03.99.000**	Trasferimenti correnti a altre imprese	1.350,00
	4049	30/03/2017	**U.1.04.01.01.000**	Trasferimenti correnti a Amministrazioni Centrali	54.604,59
	4412	30/03/2017	**U.1.04.01.02.000**	Trasferimenti correnti a Amministrazioni Locali	3.907,51
	4413	30/03/2017	**U.1.04.01.02.000**	Trasferimenti correnti a Amministrazioni Locali	434,17
	6747	17/05/2017	**U.1.04.01.01.000**	Trasferimenti correnti a Amministrazioni Centrali	41.870,82
	6748	17/05/2017	**U.1.04.01.01.000**	Trasferimenti correnti a Amministrazioni Centrali	29.309,58
	6749	17/05/2017	**U.1.04.01.01.000**	Trasferimenti correnti a Amministrazioni Centrali	12.561,25
	8021	22/05/2017	**U.1.04.01.01.000**	Trasferimenti correnti a Amministrazioni Centrali	75.338,70
	8022	22/05/2017	**U.1.04.01.01.000**	Trasferimenti correnti a Amministrazioni Centrali	52.737,09
	8023	22/05/2017	**U.1.04.01.01.000**	Trasferimenti correnti a Amministrazioni Centrali	22.601,62
	25780	19/12/2017	**U.1.04.01.01.000**	Trasferimenti correnti a Amministrazioni Centrali	20.000,00
				Totale	**344.670,93**

1 Spese correnti

1.04 Trasferimenti correnti

Beneficiario	Mandato Numero	Mandato Data	Cod.IV Livello PDCF	Descrizione IV Livello PDCF	Importo Lordo Pagato
IPSEOA S. PERTINI	8126	22/05/2017	U.1.04.01.01.000	Trasferimenti correnti a Amministrazioni Centrali	40,00
	14775	11/08/2017	U.1.04.01.01.000	Trasferimenti correnti a Amministrazioni Centrali	42.275,00
	14777	11/08/2017	U.1.04.01.01.000	Trasferimenti correnti a Amministrazioni Centrali	29.592,50
	14780	11/08/2017	U.1.04.01.01.000	Trasferimenti correnti a Amministrazioni Centrali	12.682,50
				Totale	**84.590,00**
I.P.S.I.A. G. FERRARIS	2825	02/03/2017	U.1.04.03.99.000	Trasferimenti correnti a altre imprese	750,00
	2841	02/03/2017	U.1.04.03.99.000	Trasferimenti correnti a altre imprese	1.200,00
	2861	02/03/2017	U.1.04.03.99.000	Trasferimenti correnti a altre imprese	2.400,00
	3389	13/03/2017	U.1.04.01.01.000	Trasferimenti correnti a Amministrazioni Centrali	66.618,95
	3496	13/03/2017	U.1.04.01.01.000	Trasferimenti correnti a Amministrazioni Centrali	46.633,27
	3508	13/03/2017	U.1.04.01.01.000	Trasferimenti correnti a Amministrazioni Centrali	19.985,68
	3773	17/03/2017	U.1.04.01.01.000	Trasferimenti correnti a Amministrazioni Centrali	4.742,50
				Totale	**142.330,40**
I.P.S.I.A. ANTONIO PACINOTTI	1909	27/02/2017	U.1.04.01.01.000	Trasferimenti correnti a Amministrazioni Centrali	16.307,06
	1911	27/02/2017	U.1.04.01.01.000	Trasferimenti correnti a Amministrazioni Centrali	1.811,90
	2825	02/03/2017	U.1.04.03.99.000	Trasferimenti correnti a altre imprese	600,00
	2841	02/03/2017	U.1.04.03.99.000	Trasferimenti correnti a altre imprese	750,00
	2861	02/03/2017	U.1.04.03.99.000	Trasferimenti correnti a altre imprese	600,00
	4049	30/03/2017	U.1.04.01.01.000	Trasferimenti correnti a Amministrazioni Centrali	9.333,40
	16862	19/09/2017	U.1.04.01.01.000	Trasferimenti correnti a Amministrazioni Centrali	36.506,22
	16863	19/09/2017	U.1.04.01.01.000	Trasferimenti correnti a Amministrazioni Centrali	25.554,35
	16864	19/09/2017	U.1.04.01.01.000	Trasferimenti correnti a Amministrazioni Centrali	10.951,87
				Totale	**102.414,80**

REGIONE PUGLIA

'Art. 4 bis c. 2 D. lgs 33/2013 e ss.mm.'

Esercizio Finanziario 2017

PAGAMENTI EFFETTUATI NEL PERIODO dal 01/01/2017 al 31/12/2017suddivisi per beneficiario

1 Spese correnti

1.04 Trasferimenti correnti

Beneficiario	Mandato Numero	Mandato Data	Cod.IV Livello PDCF	Descrizione IV Livello PDCF	Importo Lordo Pagato
I.P.S.I.A. E. MAJORANA	**2699**	02/03/2017	**U.1.04.01.01.000**	Trasferimenti correnti a Amministrazioni Centrali	4.620,66
	2702	02/03/2017	**U.1.04.01.01.000**	Trasferimenti correnti a Amministrazioni Centrali	513,41
	2794	02/03/2017	**U.1.04.03.99.000**	Trasferimenti correnti a altre imprese	1.000,00
	2831	02/03/2017	**U.1.04.03.99.000**	Trasferimenti correnti a altre imprese	1.200,00
	2858	02/03/2017	**U.1.04.03.99.000**	Trasferimenti correnti a altre imprese	1.500,00
	3656	16/03/2017	**U.1.04.01.01.000**	Trasferimenti correnti a Amministrazioni Centrali	66.618,95
	3662	16/03/2017	**U.1.04.01.01.000**	Trasferimenti correnti a Amministrazioni Centrali	46.633,27
	3665	16/03/2017	**U.1.04.01.01.000**	Trasferimenti correnti a Amministrazioni Centrali	19.985,68
	4837	05/04/2017	**U.1.04.01.02.000**	Trasferimenti correnti a Amministrazioni Locali	2.384,44
	4838	05/04/2017	**U.1.04.01.02.000**	Trasferimenti correnti a Amministrazioni Locali	264,94
				Totale	**144.721,35**
IPSIA LUIGI SANTARELLA	**19448**	24/10/2017	**U.1.04.01.01.000**	Trasferimenti correnti a Amministrazioni Centrali	42.275,00
	19449	24/10/2017	**U.1.04.01.01.000**	Trasferimenti correnti a Amministrazioni Centrali	29.592,50
	19450	24/10/2017	**U.1.04.01.01.000**	Trasferimenti correnti a Amministrazioni Centrali	12.682,50
				Totale	**84.550,00**
I.P.S.I.A.M. AMERIGO VESPUCCI	**2794**	02/03/2017	**U.1.04.03.99.000**	Trasferimenti correnti a altre imprese	600,00
	2831	02/03/2017	**U.1.04.03.99.000**	Trasferimenti correnti a altre imprese	750,00
	2858	02/03/2017	**U.1.04.03.99.000**	Trasferimenti correnti a altre imprese	750,00
				Totale	**2.100,00**

1 Spese correnti

1.04 Trasferimenti correnti

Beneficiario	Mandato Numero	Mandato Data	Cod.IV Livello PDCF	Descrizione IV Livello PDCF	Importo Lordo Pagato
I.P.S.S. 'S. DE LILLA'	1675	27/02/2017	U.1.04.01.02.000	Trasferimenti correnti a Amministrazioni Locali	3.870,43
	1676	27/02/2017	U.1.04.01.02.000	Trasferimenti correnti a Amministrazioni Locali	430,05
	4020	30/03/2017	U.1.04.01.01.000	Trasferimenti correnti a Amministrazioni Centrali	66.618,95
	4021	30/03/2017	U.1.04.01.01.000	Trasferimenti correnti a Amministrazioni Centrali	46.633,27
	4022	30/03/2017	U.1.04.01.01.000	Trasferimenti correnti a Amministrazioni Centrali	19.985,68
	16401	12/09/2017	U.1.04.01.01.000	Trasferimenti correnti a Amministrazioni Centrali	42.275,00
	16402	12/09/2017	U.1.04.01.01.000	Trasferimenti correnti a Amministrazioni Centrali	29.592,50
	16403	12/09/2017	U.1.04.01.01.000	Trasferimenti correnti a Amministrazioni Centrali	12.682,50
	18330	06/10/2017	U.1.04.01.01.000	Trasferimenti correnti a Amministrazioni Centrali	9.405,00
	18331	06/10/2017	U.1.04.01.01.000	Trasferimenti correnti a Amministrazioni Centrali	6.583,50
	18332	06/10/2017	U.1.04.01.01.000	Trasferimenti correnti a Amministrazioni Centrali	2.821,50
	18335	06/10/2017	U.1.04.01.01.000	Trasferimenti correnti a Amministrazioni Centrali	5.925,00
	18336	06/10/2017	U.1.04.01.01.000	Trasferimenti correnti a Amministrazioni Centrali	4.147,50
	18337	06/10/2017	U.1.04.01.01.000	Trasferimenti correnti a Amministrazioni Centrali	1.777,50
	20495	31/10/2017	U.1.04.01.01.000	Trasferimenti correnti a Amministrazioni Centrali	27.320,00
	20496	31/10/2017	U.1.04.01.01.000	Trasferimenti correnti a Amministrazioni Centrali	19.124,00
	20497	31/10/2017	U.1.04.01.01.000	Trasferimenti correnti a Amministrazioni Centrali	8.196,00
	20702	08/11/2017	U.1.04.01.01.000	Trasferimenti correnti a Amministrazioni Centrali	6.458,75
	20703	08/11/2017	U.1.04.01.01.000	Trasferimenti correnti a Amministrazioni Centrali	4.521,13
	20704	08/11/2017	U.1.04.01.01.000	Trasferimenti correnti a Amministrazioni Centrali	1.937,63
				Totale	**320.305,89**
IPSSAR -ISTITUTO PROFESSIONALE DI STATO SERVIZI PER L'ENOGASTRONOMIA E L'OSPITALITA' ALBERGHIERA	6477	03/05/2017	U.1.04.01.01.000	Trasferimenti correnti a Amministrazioni Centrali	42.275,00
	6478	03/05/2017	U.1.04.01.01.000	Trasferimenti correnti a Amministrazioni Centrali	29.592,50
	6479	03/05/2017	U.1.04.01.01.000	Trasferimenti correnti a Amministrazioni Centrali	12.682,50
				Totale	**84.550,00**
IPSSAR M. LECCE	1813	27/02/2017	U.1.04.03.99.000	Trasferimenti correnti a altre imprese	3.783,73
	2825	02/03/2017	U.1.04.03.99.000	Trasferimenti correnti a altre imprese	300,00
	2841	02/03/2017	U.1.04.03.99.000	Trasferimenti correnti a altre imprese	500,00
	2861	02/03/2017	U.1.04.03.99.000	Trasferimenti correnti a altre imprese	600,00
				Totale	**5.183,73**

REGIONE PUGLIA

'Art. 4 bis c. 2 D. lgs 33/2013 e ss.mm.'

Esercizio Finanziario 2017

PAGAMENTI EFFETTUATI NEL PERIODO dal 01/01/2017 al 31/12/2017suddivisi per beneficiario

1 Spese correnti

1.04 Trasferimenti correnti

Beneficiario	Mandato Numero	Mandato Data	Cod.IV Livello PDCF	Descrizione IV Livello PDCF	Importo Lordo Pagato
I.P.S.S.A.R.A. CONSOLI - PINTO	2794	02/03/2017	U.1.04.03.99.000	Trasferimenti correnti a altre imprese	2.400,00
	2831	02/03/2017	U.1.04.03.99.000	Trasferimenti correnti a altre imprese	5.800,00
	2858	02/03/2017	U.1.04.03.99.000	Trasferimenti correnti a altre imprese	4.400,00
	6477	03/05/2017	U.1.04.01.01.000	Trasferimenti correnti a Amministrazioni Centrali	42.275,00
	6478	03/05/2017	U.1.04.01.01.000	Trasferimenti correnti a Amministrazioni Centrali	29.592,50
	6479	03/05/2017	U.1.04.01.01.000	Trasferimenti correnti a Amministrazioni Centrali	12.682,50
				Totale	**97.150,00**
I.P.S.S.C.T. A OLIVETTI	2588	27/02/2017	U.1.04.01.01.000	Trasferimenti correnti a Amministrazioni Centrali	1.963,58
	2825	02/03/2017	U.1.04.03.99.000	Trasferimenti correnti a altre imprese	450,00
	2841	02/03/2017	U.1.04.03.99.000	Trasferimenti correnti a altre imprese	450,00
	4049	30/03/2017	U.1.04.01.01.000	Trasferimenti correnti a Amministrazioni Centrali	737,57
	4746	03/04/2017	U.1.04.01.02.000	Trasferimenti correnti a Amministrazioni Locali	2.383,18
	4747	03/04/2017	U.1.04.01.02.000	Trasferimenti correnti a Amministrazioni Locali	264,80
	5586	11/04/2017	U.1.04.01.01.000	Trasferimenti correnti a Amministrazioni Centrali	4.594,67
	5587	11/04/2017	U.1.04.01.01.000	Trasferimenti correnti a Amministrazioni Centrali	510,52
	8852	29/05/2017	U.1.04.01.01.000	Trasferimenti correnti a Amministrazioni Centrali	155,95
				Totale	**11.510,27**
I.P.S.S.E.O.A.	2825	02/03/2017	U.1.04.03.99.000	Trasferimenti correnti a altre imprese	450,00
	2841	02/03/2017	U.1.04.03.99.000	Trasferimenti correnti a altre imprese	600,00
	2858	02/03/2017	U.1.04.03.99.000	Trasferimenti correnti a altre imprese	600,00
	3515	13/03/2017	U.1.04.01.01.000	Trasferimenti correnti a Amministrazioni Centrali	68.598,12
	3517	13/03/2017	U.1.04.01.01.000	Trasferimenti correnti a Amministrazioni Centrali	48.018,68
	3523	13/03/2017	U.1.04.01.01.000	Trasferimenti correnti a Amministrazioni Centrali	20.579,44
	8013	22/05/2017	U.1.04.01.01.000	Trasferimenti correnti a Amministrazioni Centrali	37.014,38
	8014	22/05/2017	U.1.04.01.01.000	Trasferimenti correnti a Amministrazioni Centrali	25.910,06
	8015	22/05/2017	U.1.04.01.01.000	Trasferimenti correnti a Amministrazioni Centrali	11.104,31
				Totale	**212.874,99**

1 Spese correnti

1.04 Trasferimenti correnti

Beneficiario	Mandato		Cod.IV Livello PDCF	Descrizione IV Livello PDCF	Importo Lordo Pagato
	Numero	Data			
I.R.A.P.L.	4495	30/03/2017	U.1.04.04.01.000	Trasferimenti correnti a Istituzioni Sociali Private	48.537,60
	4497	30/03/2017	U.1.04.04.01.000	Trasferimenti correnti a Istituzioni Sociali Private	60.672,00
	4498	30/03/2017	U.1.04.04.01.000	Trasferimenti correnti a Istituzioni Sociali Private	42.470,40
	8143	23/05/2017	U.1.04.04.01.000	Trasferimenti correnti a Istituzioni Sociali Private	94.322,96
	8144	23/05/2017	U.1.04.04.01.000	Trasferimenti correnti a Istituzioni Sociali Private	66.035,70
	21998	22/11/2017	U.1.04.04.01.000	Trasferimenti correnti a Istituzioni Sociali Private	155.040,00
	23222	01/12/2017	U.1.04.04.01.000	Trasferimenti correnti a Istituzioni Sociali Private	36.733,78
	25649	21/12/2017	U.1.04.04.01.000	Trasferimenti correnti a Istituzioni Sociali Private	346.362,62
				Totale	850.175,06

REGIONE PUGLIA

'Art. 4 bis c. 2 D. lgs 33/2013 e ss.mm.'

Esercizio Finanziario 2017

PAGAMENTI EFFETTUATI NEL PERIODO dal 01/01/2017 al 31/12/2017suddivisi per beneficiario

1 Spese correnti

1.04 Trasferimenti correnti

Beneficiario	Mandato		Cod.IV Livello PDCF	Descrizione IV Livello PDCF	Importo Lordo Pagato
	Numero	Data			
I.R.A.P.L	1615	16/02/2017	U.1.04.04.01.000	Trasferimenti correnti a Istituzioni Sociali Private	13.557,50
	1616	16/02/2017	U.1.04.04.01.000	Trasferimenti correnti a Istituzioni Sociali Private	9.490,25
	1617	16/02/2017	U.1.04.04.01.000	Trasferimenti correnti a Istituzioni Sociali Private	4.067,25
	1961	27/02/2017	U.1.04.04.01.000	Trasferimenti correnti a Istituzioni Sociali Private	11.242,50
	1963	27/02/2017	U.1.04.04.01.000	Trasferimenti correnti a Istituzioni Sociali Private	7.869,75
	1965	27/02/2017	U.1.04.04.01.000	Trasferimenti correnti a Istituzioni Sociali Private	3.372,75
	3860	17/03/2017	U.1.04.04.01.000	Trasferimenti correnti a Istituzioni Sociali Private	32.012,50
	3861	17/03/2017	U.1.04.04.01.000	Trasferimenti correnti a Istituzioni Sociali Private	22.408,75
	3862	17/03/2017	U.1.04.04.01.000	Trasferimenti correnti a Istituzioni Sociali Private	9.603,75
	4674	05/04/2017	U.1.04.04.01.000	Trasferimenti correnti a Istituzioni Sociali Private	12.032,50
	4677	05/04/2017	U.1.04.04.01.000	Trasferimenti correnti a Istituzioni Sociali Private	8.422,75
	4680	05/04/2017	U.1.04.04.01.000	Trasferimenti correnti a Istituzioni Sociali Private	3.609,75
	4693	05/04/2017	U.1.04.04.01.000	Trasferimenti correnti a Istituzioni Sociali Private	30.745,00
	4694	05/04/2017	U.1.04.04.01.000	Trasferimenti correnti a Istituzioni Sociali Private	21.521,50
	4695	05/04/2017	U.1.04.04.01.000	Trasferimenti correnti a Istituzioni Sociali Private	9.223,50
	7176	10/05/2017	U.1.04.04.01.000	Trasferimenti correnti a Istituzioni Sociali Private	11.282,50
	7177	10/05/2017	U.1.04.04.01.000	Trasferimenti correnti a Istituzioni Sociali Private	7.897,75
	7181	10/05/2017	U.1.04.04.01.000	Trasferimenti correnti a Istituzioni Sociali Private	3.384,75
	7200	10/05/2017	U.1.04.04.01.000	Trasferimenti correnti a Istituzioni Sociali Private	12.995,00
	7201	10/05/2017	U.1.04.04.01.000	Trasferimenti correnti a Istituzioni Sociali Private	9.096,50
	7202	10/05/2017	U.1.04.04.01.000	Trasferimenti correnti a Istituzioni Sociali Private	3.898,50
	7217	10/05/2017	U.1.04.04.01.000	Trasferimenti correnti a Istituzioni Sociali Private	12.857,50
	7219	10/05/2017	U.1.04.04.01.000	Trasferimenti correnti a Istituzioni Sociali Private	9.000,25
	7220	10/05/2017	U.1.04.04.01.000	Trasferimenti correnti a Istituzioni Sociali Private	3.857,25
	9844	08/06/2017	U.1.04.04.01.000	Trasferimenti correnti a Istituzioni Sociali Private	25.770,00
	9846	08/06/2017	U.1.04.04.01.000	Trasferimenti correnti a Istituzioni Sociali Private	18.039,00
	9849	08/06/2017	U.1.04.04.01.000	Trasferimenti correnti a Istituzioni Sociali Private	7.731,00
	15882	22/08/2017	U.1.04.04.01.000	Trasferimenti correnti a Istituzioni Sociali Private	65.982,50
	15883	22/08/2017	U.1.04.04.01.000	Trasferimenti correnti a Istituzioni Sociali Private	46.187,75
	15885	22/08/2017	U.1.04.04.01.000	Trasferimenti correnti a Istituzioni Sociali Private	19.794,75
	17769	29/09/2017	U.1.04.04.01.000	Trasferimenti correnti a Istituzioni Sociali Private	12.210,00
	17770	29/09/2017	U.1.04.04.01.000	Trasferimenti correnti a Istituzioni Sociali Private	8.547,00
	17771	29/09/2017	U.1.04.04.01.000	Trasferimenti correnti a Istituzioni Sociali Private	3.663,00

1 Spese correnti

1.04 Trasferimenti correnti

Beneficiario	Mandato Numero	Mandato Data	Cod.IV Livello PDCF	Descrizione IV Livello PDCF	Importo Lordo Pagato
I.R.A.P.L	18274	05/10/2017	U.1.04.04.01.000	Trasferimenti correnti a Istituzioni Sociali Private	13.732,50
	18275	05/10/2017	U.1.04.04.01.000	Trasferimenti correnti a Istituzioni Sociali Private	9.612,75
	18276	05/10/2017	U.1.04.04.01.000	Trasferimenti correnti a Istituzioni Sociali Private	4.119,75
				Totale	508.840,00
I.R.C.C.S OSPEDALE ONCOLOGICO -ISTITUTO TUMORI GIOVANNI PAOLO II	3	12/01/2017	U.1.04.01.02.000	Trasferimenti correnti a Amministrazioni Locali	3.713.379,78
	4	12/01/2017	U.1.04.01.02.000	Trasferimenti correnti a Amministrazioni Locali	68.453,22
	452	03/02/2017	U.1.04.01.02.000	Trasferimenti correnti a Amministrazioni Locali	3.781.833,00
	2763	03/03/2017	U.1.04.01.02.000	Trasferimenti correnti a Amministrazioni Locali	3.781.833,00
	4766	31/03/2017	U.1.04.01.02.000	Trasferimenti correnti a Amministrazioni Locali	3.781.833,00
	6535	04/05/2017	U.1.04.01.02.000	Trasferimenti correnti a Amministrazioni Locali	3.781.833,00
	9022	01/06/2017	U.1.04.01.02.000	Trasferimenti correnti a Amministrazioni Locali	3.781.833,00
	9596	09/06/2017	U.1.04.01.02.000	Trasferimenti correnti a Amministrazioni Locali	9.884.874,10
	11344	30/06/2017	U.1.04.01.02.000	Trasferimenti correnti a Amministrazioni Locali	3.781.833,00
	13473	26/07/2017	U.1.04.01.02.000	Trasferimenti correnti a Amministrazioni Locali	111.303,18
	13474	26/07/2017	U.1.04.01.02.000	Trasferimenti correnti a Amministrazioni Locali	17.151,51
	13538	27/07/2017	U.1.04.01.02.000	Trasferimenti correnti a Amministrazioni Locali	3.781.833,00
	15959	01/09/2017	U.1.04.01.02.000	Trasferimenti correnti a Amministrazioni Locali	3.781.833,00
	17807	29/09/2017	U.1.04.01.02.000	Trasferimenti correnti a Amministrazioni Locali	17.636,00
	17870	06/10/2017	U.1.04.01.02.000	Trasferimenti correnti a Amministrazioni Locali	3.781.833,00
	18745	13/10/2017	U.1.04.01.02.000	Trasferimenti correnti a Amministrazioni Locali	5.000.000,00
	18842	13/10/2017	U.1.04.01.02.000	Trasferimenti correnti a Amministrazioni Locali	1.384.250,00
	20814	03/11/2017	U.1.04.01.02.000	Trasferimenti correnti a Amministrazioni Locali	3.920.258,00
	23104	29/11/2017	U.1.04.01.02.000	Trasferimenti correnti a Amministrazioni Locali	5.000.000,00
	23125	01/12/2017	U.1.04.01.02.000	Trasferimenti correnti a Amministrazioni Locali	3.920.258,00
	24770	15/12/2017	U.1.04.01.02.000	Trasferimenti correnti a Amministrazioni Locali	520.256,53
	25307	27/12/2017	U.1.04.01.02.000	Trasferimenti correnti a Amministrazioni Locali	19.800,00
	26260	27/12/2017	U.1.04.01.02.000	Trasferimenti correnti a Amministrazioni Locali	4.409,01
				Totale	67.618.526,33

REGIONE PUGLIA

'Art. 4 bis c. 2 D. lgs 33/2013 e ss.mm.'

Esercizio Finanziario 2017

PAGAMENTI EFFETTUATI NEL PERIODO dal 01/01/2017 al 31/12/2017suddivisi per beneficiario

1 Spese correnti

1.04 Trasferimenti correnti

Beneficiario	Mandato		Cod.IV Livello PDCF	Descrizione IV Livello PDCF	Importo Lordo Pagato
	Numero	Data			
IRCCS 'OSPEDALE S.DE BELLIS'	3	12/01/2017	U.1.04.01.02.000	Trasferimenti correnti a Amministrazioni Locali	2.477.750,00
	452	03/02/2017	U.1.04.01.02.000	Trasferimenti correnti a Amministrazioni Locali	2.477.750,00
	2763	03/03/2017	U.1.04.01.02.000	Trasferimenti correnti a Amministrazioni Locali	2.477.750,00
	4766	31/03/2017	U.1.04.01.02.000	Trasferimenti correnti a Amministrazioni Locali	2.477.750,00
	5920	26/04/2017	U.1.04.01.02.000	Trasferimenti correnti a Amministrazioni Locali	136,00
	6535	04/05/2017	U.1.04.01.02.000	Trasferimenti correnti a Amministrazioni Locali	2.477.750,00
	9022	01/06/2017	U.1.04.01.02.000	Trasferimenti correnti a Amministrazioni Locali	2.477.750,00
	9596	09/06/2017	U.1.04.01.02.000	Trasferimenti correnti a Amministrazioni Locali	2.449.849,44
	11257	27/06/2017	U.1.04.01.02.000	Trasferimenti correnti a Amministrazioni Locali	180.000,00
	11344	30/06/2017	U.1.04.01.02.000	Trasferimenti correnti a Amministrazioni Locali	2.477.750,00
	13538	27/07/2017	U.1.04.01.02.000	Trasferimenti correnti a Amministrazioni Locali	2.477.750,00
	15604	11/08/2017	U.1.04.01.02.000	Trasferimenti correnti a Amministrazioni Locali	2.149.850,80
	15959	01/09/2017	U.1.04.01.02.000	Trasferimenti correnti a Amministrazioni Locali	2.477.750,00
	17687	29/09/2017	U.1.04.01.02.000	Trasferimenti correnti a Amministrazioni Locali	125.000,00
	17807	29/09/2017	U.1.04.01.02.000	Trasferimenti correnti a Amministrazioni Locali	19.064,80
	17870	06/10/2017	U.1.04.01.02.000	Trasferimenti correnti a Amministrazioni Locali	2.477.750,00
	18842	13/10/2017	U.1.04.01.02.000	Trasferimenti correnti a Amministrazioni Locali	4.209.580,00
	20650	03/11/2017	U.1.04.01.02.000	Trasferimenti correnti a Amministrazioni Locali	4.500.000,00
	20813	03/11/2017	U.1.04.01.02.000	Trasferimenti correnti a Amministrazioni Locali	2.898.708,00
	23124	01/12/2017	U.1.04.01.02.000	Trasferimenti correnti a Amministrazioni Locali	2.898.708,00
	24770	15/12/2017	U.1.04.01.02.000	Trasferimenti correnti a Amministrazioni Locali	128.939,44
	26260	27/12/2017	U.1.04.01.02.000	Trasferimenti correnti a Amministrazioni Locali	4.766,20
				Totale	44.342.102,68

1 Spese correnti

1.04 Trasferimenti correnti

Beneficiario	Mandato Numero	Mandato Data	Cod.IV Livello PDCF	Descrizione IV Livello PDCF	Importo Lordo Pagato
I.R.F.I.P.	8050	22/05/2017	U.1.04.04.01.000	Trasferimenti correnti a Istituzioni Sociali Private	37.050,00
	8051	22/05/2017	U.1.04.04.01.000	Trasferimenti correnti a Istituzioni Sociali Private	25.935,00
	8053	22/05/2017	U.1.04.04.01.000	Trasferimenti correnti a Istituzioni Sociali Private	11.115,00
	8057	22/05/2017	U.1.04.04.01.000	Trasferimenti correnti a Istituzioni Sociali Private	34.675,00
	8058	22/05/2017	U.1.04.04.01.000	Trasferimenti correnti a Istituzioni Sociali Private	24.272,50
	8059	22/05/2017	U.1.04.04.01.000	Trasferimenti correnti a Istituzioni Sociali Private	10.402,50
	8697	29/05/2017	U.1.04.04.01.000	Trasferimenti correnti a Istituzioni Sociali Private	94.322,96
	8699	29/05/2017	U.1.04.04.01.000	Trasferimenti correnti a Istituzioni Sociali Private	66.035,70
	9412	01/06/2017	U.1.04.04.01.000	Trasferimenti correnti a Istituzioni Sociali Private	48.537,60
	9413	01/06/2017	U.1.04.04.01.000	Trasferimenti correnti a Istituzioni Sociali Private	60.672,00
	9414	01/06/2017	U.1.04.04.01.000	Trasferimenti correnti a Istituzioni Sociali Private	42.470,40
	22021	23/11/2017	U.1.04.04.01.000	Trasferimenti correnti a Istituzioni Sociali Private	40.867,03
	24500	13/12/2017	U.1.04.04.01.000	Trasferimenti correnti a Istituzioni Sociali Private	981,71
	24501	13/12/2017	U.1.04.04.01.000	Trasferimenti correnti a Istituzioni Sociali Private	154.058,29
				Totale	**651.395,69**
IRIS - SOCIETA' COOPERATIVA	7175	11/05/2017	U.1.04.01.02.000	Trasferimenti correnti a Amministrazioni Locali	75.213,00
	7179	11/05/2017	U.1.04.01.02.000	Trasferimenti correnti a Amministrazioni Locali	328,86
	7186	11/05/2017	U.1.04.01.02.000	Trasferimenti correnti a Amministrazioni Locali	8.028,14
	26834	21/12/2017	U.1.04.01.02.000	Trasferimenti correnti a Amministrazioni Locali	75.213,00
	26835	21/12/2017	U.1.04.01.02.000	Trasferimenti correnti a Amministrazioni Locali	8.357,00
	26836	21/12/2017	U.1.04.01.02.000	Trasferimenti correnti a Amministrazioni Locali	5.000,00
				Totale	**172.140,00**
IRIS SOC. COOP.	8845	29/05/2017	U.1.04.02.01.000	Interventi previdenziali	1.795,37
	8847	29/05/2017	U.1.04.01.02.000	Trasferimenti correnti a Amministrazioni Locali	199,49
	14572	09/08/2017	U.1.04.04.01.000	Trasferimenti correnti a Istituzioni Sociali Private	63.691,46
	17215	09/10/2017	U.1.04.04.01.000	Trasferimenti correnti a Istituzioni Sociali Private	1.666,66
	17682	09/10/2017	U.1.04.04.01.000	Trasferimenti correnti a Istituzioni Sociali Private	311,98
				Totale	**67.664,96**

REGIONE PUGLIA

'Art. 4 bis c. 2 D. lgs 33/2013 e ss.mm.'

Esercizio Finanziario 2017

PAGAMENTI EFFETTUATI NEL PERIODO dal 01/01/2017 al 31/12/2017suddivisi per beneficiario

1 Spese correnti

1.04 Trasferimenti correnti

Beneficiario	Mandato		Cod.IV Livello PDCF	Descrizione IV Livello PDCF	Importo Lordo Pagato
	Numero	Data			
I.R.S.E.A.	**14149**	05/09/2017	**U.1.04.04.01.000**	Trasferimenti correnti a Istituzioni Sociali Private	27.389,25
	14150	02/08/2017	**U.1.04.04.01.000**	Trasferimenti correnti a Istituzioni Sociali Private	19.172,48
	14151	02/08/2017	**U.1.04.04.01.000**	Trasferimenti correnti a Istituzioni Sociali Private	8.216,77
				Totale	**54.778,50**

1 Spese correnti

1.04 Trasferimenti correnti

Beneficiario	Mandato		Cod.IV Livello PDCF	Descrizione IV Livello PDCF	Importo Lordo Pagato
	Numero	Data			
IRSEA	4441	05/04/2017	U.1.04.04.01.000	Trasferimenti correnti a Istituzioni Sociali Private	18.792,50
	4444	05/04/2017	U.1.04.04.01.000	Trasferimenti correnti a Istituzioni Sociali Private	13.154,75
	4447	05/04/2017	U.1.04.04.01.000	Trasferimenti correnti a Istituzioni Sociali Private	5.637,75
	5572	10/04/2017	U.1.04.04.01.000	Trasferimenti correnti a Istituzioni Sociali Private	48.537,60
	5575	10/04/2017	U.1.04.04.01.000	Trasferimenti correnti a Istituzioni Sociali Private	60.672,00
	5577	10/04/2017	U.1.04.04.01.000	Trasferimenti correnti a Istituzioni Sociali Private	42.470,40
	9441	06/06/2017	U.1.04.04.01.000	Trasferimenti correnti a Istituzioni Sociali Private	8.885,00
	9442	06/06/2017	U.1.04.04.01.000	Trasferimenti correnti a Istituzioni Sociali Private	6.219,50
	9443	06/06/2017	U.1.04.04.01.000	Trasferimenti correnti a Istituzioni Sociali Private	2.665,50
	10213	12/06/2017	U.1.04.04.01.000	Trasferimenti correnti a Istituzioni Sociali Private	10.740,00
	10215	12/06/2017	U.1.04.04.01.000	Trasferimenti correnti a Istituzioni Sociali Private	7.518,00
	10217	12/06/2017	U.1.04.04.01.000	Trasferimenti correnti a Istituzioni Sociali Private	3.222,00
	10390	14/06/2017	U.1.04.04.01.000	Trasferimenti correnti a Istituzioni Sociali Private	19.647,50
	10393	14/06/2017	U.1.04.04.01.000	Trasferimenti correnti a Istituzioni Sociali Private	13.753,25
	10395	14/06/2017	U.1.04.04.01.000	Trasferimenti correnti a Istituzioni Sociali Private	5.894,25
	12357	07/07/2017	U.1.04.04.01.000	Trasferimenti correnti a Istituzioni Sociali Private	23.841,25
	12359	07/07/2017	U.1.04.04.01.000	Trasferimenti correnti a Istituzioni Sociali Private	16.688,88
	12361	07/07/2017	U.1.04.04.01.000	Trasferimenti correnti a Istituzioni Sociali Private	7.152,37
	12722	02/08/2017	U.1.04.04.01.000	Trasferimenti correnti a Istituzioni Sociali Private	33.158,75
	12723	02/08/2017	U.1.04.04.01.000	Trasferimenti correnti a Istituzioni Sociali Private	23.211,13
	12724	02/08/2017	U.1.04.04.01.000	Trasferimenti correnti a Istituzioni Sociali Private	9.947,62
	14224	09/08/2017	U.1.04.04.01.000	Trasferimenti correnti a Istituzioni Sociali Private	13.690,00
	14225	09/08/2017	U.1.04.04.01.000	Trasferimenti correnti a Istituzioni Sociali Private	9.583,00
	14226	09/08/2017	U.1.04.04.01.000	Trasferimenti correnti a Istituzioni Sociali Private	4.107,00
	14768	09/08/2017	U.1.04.04.01.000	Trasferimenti correnti a Istituzioni Sociali Private	18.657,50
	14778	09/08/2017	U.1.04.04.01.000	Trasferimenti correnti a Istituzioni Sociali Private	13.060,25
	14781	09/08/2017	U.1.04.04.01.000	Trasferimenti correnti a Istituzioni Sociali Private	5.597,25
	14785	09/08/2017	U.1.04.04.01.000	Trasferimenti correnti a Istituzioni Sociali Private	21.497,50
	14786	09/08/2017	U.1.04.04.01.000	Trasferimenti correnti a Istituzioni Sociali Private	15.048,25
	14788	09/08/2017	U.1.04.04.01.000	Trasferimenti correnti a Istituzioni Sociali Private	6.449,25
				Totale	489.500,00

REGIONE PUGLIA

'Art. 4 bis c. 2 D. lgs 33/2013 e ss.mm.'

Esercizio Finanziario 2017

PAGAMENTI EFFETTUATI NEL PERIODO dal 01/01/2017 al 31/12/2017suddivisi per beneficiario

1 Spese correnti

1.04 Trasferimenti correnti

Beneficiario	Mandato Numero	Mandato Data	Cod.IV Livello PDCF	Descrizione IV Livello PDCF	Importo Lordo Pagato
IRSEO ASSOCIAZIONE	**719**	02/02/2017	**U.1.04.04.01.000**	Trasferimenti correnti a Istituzioni Sociali Private	3.804,98
	720	02/02/2017	**U.1.04.04.01.000**	Trasferimenti correnti a Istituzioni Sociali Private	422,78
	3755	17/03/2017	**U.1.04.03.99.000**	Trasferimenti correnti a altre imprese	3.168,16
	3756	17/03/2017	**U.1.04.03.99.000**	Trasferimenti correnti a altre imprese	352,02
	9757	06/06/2017	**U.1.04.04.01.000**	Trasferimenti correnti a Istituzioni Sociali Private	5.810,00
	9758	06/06/2017	**U.1.04.04.01.000**	Trasferimenti correnti a Istituzioni Sociali Private	4.067,00
	9760	06/06/2017	**U.1.04.04.01.000**	Trasferimenti correnti a Istituzioni Sociali Private	1.743,00
	13816	31/07/2017	**U.1.04.04.01.000**	Trasferimenti correnti a Istituzioni Sociali Private	4.750,00
	13817	31/07/2017	**U.1.04.04.01.000**	Trasferimenti correnti a Istituzioni Sociali Private	3.325,00
	13818	31/07/2017	**U.1.04.04.01.000**	Trasferimenti correnti a Istituzioni Sociali Private	1.425,00
	14021	01/08/2017	**U.1.04.04.01.000**	Trasferimenti correnti a Istituzioni Sociali Private	7.947,50
	14022	01/08/2017	**U.1.04.04.01.000**	Trasferimenti correnti a Istituzioni Sociali Private	5.563,25
	14023	01/08/2017	**U.1.04.04.01.000**	Trasferimenti correnti a Istituzioni Sociali Private	2.384,25
	14025	01/08/2017	**U.1.04.04.01.000**	Trasferimenti correnti a Istituzioni Sociali Private	4.752,50
	14027	01/08/2017	**U.1.04.04.01.000**	Trasferimenti correnti a Istituzioni Sociali Private	3.326,75
	14028	01/08/2017	**U.1.04.04.01.000**	Trasferimenti correnti a Istituzioni Sociali Private	1.425,75
	14029	01/08/2017	**U.1.04.04.01.000**	Trasferimenti correnti a Istituzioni Sociali Private	10.180,00
	14031	01/08/2017	**U.1.04.04.01.000**	Trasferimenti correnti a Istituzioni Sociali Private	7.126,00
	14033	01/08/2017	**U.1.04.04.01.000**	Trasferimenti correnti a Istituzioni Sociali Private	3.054,00
	14512	17/08/2017	**U.1.04.04.01.000**	Trasferimenti correnti a Istituzioni Sociali Private	13.432,39
	14513	17/08/2017	**U.1.04.04.01.000**	Trasferimenti correnti a Istituzioni Sociali Private	9.402,67
	14514	17/08/2017	**U.1.04.04.01.000**	Trasferimenti correnti a Istituzioni Sociali Private	4.029,72
				Totale	**101.492,72**
IRSEO CAPOFILA DEL RTS	**2944**	02/03/2017	**U.1.04.04.01.000**	Trasferimenti correnti a Istituzioni Sociali Private	6.457,50
	2945	02/03/2017	**U.1.04.04.01.000**	Trasferimenti correnti a Istituzioni Sociali Private	4.520,25
	2946	02/03/2017	**U.1.04.04.01.000**	Trasferimenti correnti a Istituzioni Sociali Private	1.937,25
				Totale	**12.915,00**

1 Spese correnti

1.04 Trasferimenti correnti

Beneficiario	Mandato Numero	Mandato Data	Cod.IV Livello PDCF	Descrizione IV Livello PDCF	Importo Lordo Pagato
IS PANTANELLI MONNET	14490	17/08/2017	U.1.04.01.01.000	Trasferimenti correnti a Amministrazioni Centrali	42.275,00
	14491	17/08/2017	U.1.04.01.01.000	Trasferimenti correnti a Amministrazioni Centrali	29.592,50
	14492	17/08/2017	U.1.04.01.01.000	Trasferimenti correnti a Amministrazioni Centrali	12.682,50
				Totale	84.550,00
I.S.C. DIOMEDE	5459	11/04/2017	U.1.04.01.01.000	Trasferimenti correnti a Amministrazioni Centrali	3.336,10
	5460	11/04/2017	U.1.04.01.01.000	Trasferimenti correnti a Amministrazioni Centrali	370,68
	5586	11/04/2017	U.1.04.01.01.000	Trasferimenti correnti a Amministrazioni Centrali	674,99
	5587	11/04/2017	U.1.04.01.01.000	Trasferimenti correnti a Amministrazioni Centrali	75,00
				Totale	4.456,77
I.S.F.I.MA. ISTITUTO PER LO SVILUPPO, LA FORMAZIONE L'INNOVAZIONE ED IL MANAGEMENT-CONSORZIO	945	09/02/2017	U.1.04.03.99.000	Trasferimenti correnti a altre imprese	3.692,92
	948	09/02/2017	U.1.04.03.99.000	Trasferimenti correnti a altre imprese	410,33
				Totale	4.103,25
ISISS GIAN TOMMASO GIORDANI	1813	27/02/2017	U.1.04.03.99.000	Trasferimenti correnti a altre imprese	750,00
	3635	15/03/2017	U.1.04.01.01.000	Trasferimenti correnti a Amministrazioni Centrali	68.598,12
	3643	15/03/2017	U.1.04.01.01.000	Trasferimenti correnti a Amministrazioni Centrali	48.018,68
	3644	15/03/2017	U.1.04.01.01.000	Trasferimenti correnti a Amministrazioni Centrali	20.579,44
	4049	30/03/2017	U.1.04.01.01.000	Trasferimenti correnti a Amministrazioni Centrali	3.646,48
	6704	17/05/2017	U.1.04.01.01.000	Trasferimenti correnti a Amministrazioni Centrali	42.275,00
	6711	17/05/2017	U.1.04.01.01.000	Trasferimenti correnti a Amministrazioni Centrali	29.592,50
	6713	17/05/2017	U.1.04.01.01.000	Trasferimenti correnti a Amministrazioni Centrali	12.682,50
	7531	17/05/2017	U.1.04.01.01.000	Trasferimenti correnti a Amministrazioni Centrali	37.050,00
	7532	17/05/2017	U.1.04.01.01.000	Trasferimenti correnti a Amministrazioni Centrali	25.935,00
	7534	17/05/2017	U.1.04.01.01.000	Trasferimenti correnti a Amministrazioni Centrali	11.115,00
	10276	13/06/2017	U.1.04.01.01.000	Trasferimenti correnti a Amministrazioni Centrali	3.919,67
	10277	13/06/2017	U.1.04.01.01.000	Trasferimenti correnti a Amministrazioni Centrali	435,52
	10754	22/06/2017	U.1.04.01.01.000	Trasferimenti correnti a Amministrazioni Centrali	674,51
	10755	22/06/2017	U.1.04.01.01.000	Trasferimenti correnti a Amministrazioni Centrali	74,94
				Totale	305.347,36

REGIONE PUGLIA

'Art. 4 bis c. 2 D. lgs 33/2013 e ss.mm.'

Esercizio Finanziario 2017

PAGAMENTI EFFETTUATI NEL PERIODO dal 01/01/2017 al 31/12/2017suddivisi per beneficiario

1 Spese correnti

1.04 Trasferimenti correnti

Beneficiario	Mandato Numero	Mandato Data	Cod.IV Livello PDCF	Descrizione IV Livello PDCF	Importo Lordo Pagato
I.S.I.S.S. LUIGI SCARAMBONE	**2827**	02/03/2017	**U.1.04.03.99.000**	Trasferimenti correnti a altre imprese	600,00
	2849	02/03/2017	**U.1.04.03.99.000**	Trasferimenti correnti a altre imprese	600,00
	2861	02/03/2017	**U.1.04.03.99.000**	Trasferimenti correnti a altre imprese	750,00
	20800	08/11/2017	**U.1.04.01.01.000**	Trasferimenti correnti a Amministrazioni Centrali	28.507,82
	20801	08/11/2017	**U.1.04.01.01.000**	Trasferimenti correnti a Amministrazioni Centrali	19.955,47
	20802	08/11/2017	**U.1.04.01.01.000**	Trasferimenti correnti a Amministrazioni Centrali	8.552,35
				Totale	**58.965,64**
ISOLA RAFFAELE	**25227**	20/12/2017	**U.1.04.02.05.000**	Altri trasferimenti a famiglie	135,20
				Totale	**135,20**
ISOTTA FRASCHINI MOTORI SPA	**16794**	19/09/2017	**U.1.04.04.01.000**	Trasferimenti correnti a Istituzioni Sociali Private	10.879,63
				Totale	**10.879,63**

1 Spese correnti

1.04 Trasferimenti correnti

Beneficiario	Mandato Numero	Mandato Data	Cod.IV Livello PDCF	Descrizione IV Livello PDCF	Importo Lordo Pagato
I.S.P.A. - ISTITUTO SUPERIORE DI PUBBLICA AMMINISTRAZIONE	770	08/02/2017	U.1.04.03.99.000	Trasferimenti correnti a altre imprese	6.951,74
	771	08/02/2017	U.1.04.03.99.000	Trasferimenti correnti a altre imprese	772,42
	932	16/02/2017	U.1.04.04.01.000	Trasferimenti correnti a Istituzioni Sociali Private	6.943,50
	933	16/02/2017	U.1.04.04.01.000	Trasferimenti correnti a Istituzioni Sociali Private	4.860,45
	934	16/02/2017	U.1.04.04.01.000	Trasferimenti correnti a Istituzioni Sociali Private	2.083,05
	935	08/02/2017	U.1.04.04.01.000	Trasferimenti correnti a Istituzioni Sociali Private	7.825,00
	936	08/02/2017	U.1.04.04.01.000	Trasferimenti correnti a Istituzioni Sociali Private	5.477,50
	937	08/02/2017	U.1.04.04.01.000	Trasferimenti correnti a Istituzioni Sociali Private	2.347,50
	2030	23/02/2017	U.1.04.04.01.000	Trasferimenti correnti a Istituzioni Sociali Private	8.997,50
	2031	23/02/2017	U.1.04.04.01.000	Trasferimenti correnti a Istituzioni Sociali Private	6.298,25
	2032	23/02/2017	U.1.04.04.01.000	Trasferimenti correnti a Istituzioni Sociali Private	2.699,25
	2035	23/02/2017	U.1.04.04.01.000	Trasferimenti correnti a Istituzioni Sociali Private	19.035,00
	2036	23/02/2017	U.1.04.04.01.000	Trasferimenti correnti a Istituzioni Sociali Private	13.324,50
	2037	23/02/2017	U.1.04.04.01.000	Trasferimenti correnti a Istituzioni Sociali Private	5.710,50
	2950	08/03/2017	U.1.04.04.01.000	Trasferimenti correnti a Istituzioni Sociali Private	6.385,00
	2951	08/03/2017	U.1.04.04.01.000	Trasferimenti correnti a Istituzioni Sociali Private	4.469,50
	2952	08/03/2017	U.1.04.04.01.000	Trasferimenti correnti a Istituzioni Sociali Private	1.915,50
	3128	08/03/2017	U.1.04.04.01.000	Trasferimenti correnti a Istituzioni Sociali Private	9.725,00
	3129	08/03/2017	U.1.04.04.01.000	Trasferimenti correnti a Istituzioni Sociali Private	6.807,50
	3131	08/03/2017	U.1.04.04.01.000	Trasferimenti correnti a Istituzioni Sociali Private	2.917,50
	4985	05/04/2017	U.1.04.03.99.000	Trasferimenti correnti a altre imprese	2.846,44
	4986	05/04/2017	U.1.04.03.99.000	Trasferimenti correnti a altre imprese	316,27
	7187	12/05/2017	U.1.04.04.01.000	Trasferimenti correnti a Istituzioni Sociali Private	11.790,00
	7189	12/05/2017	U.1.04.04.01.000	Trasferimenti correnti a Istituzioni Sociali Private	8.253,00
	7190	12/05/2017	U.1.04.04.01.000	Trasferimenti correnti a Istituzioni Sociali Private	3.537,00
	7238	12/05/2017	U.1.04.04.01.000	Trasferimenti correnti a Istituzioni Sociali Private	11.400,00
	7239	12/05/2017	U.1.04.04.01.000	Trasferimenti correnti a Istituzioni Sociali Private	7.980,00
	7240	12/05/2017	U.1.04.04.01.000	Trasferimenti correnti a Istituzioni Sociali Private	3.420,00
	7241	12/05/2017	U.1.04.04.01.000	Trasferimenti correnti a Istituzioni Sociali Private	7.700,00
	7242	12/05/2017	U.1.04.04.01.000	Trasferimenti correnti a Istituzioni Sociali Private	5.390,00
	7243	12/05/2017	U.1.04.04.01.000	Trasferimenti correnti a Istituzioni Sociali Private	2.310,00
	7594	18/05/2017	U.1.04.04.01.000	Trasferimenti correnti a Istituzioni Sociali Private	7.765,00
	7596	18/05/2017	U.1.04.04.01.000	Trasferimenti correnti a Istituzioni Sociali Private	5.435,50

REGIONE PUGLIA

'Art. 4 bis c. 2 D. lgs 33/2013 e ss.mm.'

Esercizio Finanziario 2017

PAGAMENTI EFFETTUATI NEL PERIODO dal 01/01/2017 al 31/12/2017suddivisi per beneficiario

1 Spese correnti

1.04 Trasferimenti correnti

Beneficiario	Mandato Numero	Mandato Data	Cod.IV Livello PDCF	Descrizione IV Livello PDCF	Importo Lordo Pagato
I.S.P.A. - ISTITUTO SUPERIORE DI PUBBLICA AMMINISTRAZIONE	7600	18/05/2017	U.1.04.04.01.000	Trasferimenti correnti a Istituzioni Sociali Private	2.329,50
	7910	19/05/2017	U.1.04.04.01.000	Trasferimenti correnti a Istituzioni Sociali Private	6.230,00
	7911	19/05/2017	U.1.04.04.01.000	Trasferimenti correnti a Istituzioni Sociali Private	4.361,00
	7912	19/05/2017	U.1.04.04.01.000	Trasferimenti correnti a Istituzioni Sociali Private	1.869,00
	7915	19/05/2017	U.1.04.04.01.000	Trasferimenti correnti a Istituzioni Sociali Private	10.687,50
	7916	19/05/2017	U.1.04.04.01.000	Trasferimenti correnti a Istituzioni Sociali Private	7.481,25
	7918	19/05/2017	U.1.04.04.01.000	Trasferimenti correnti a Istituzioni Sociali Private	3.206,25
	7920	19/05/2017	U.1.04.04.01.000	Trasferimenti correnti a Istituzioni Sociali Private	12.195,00
	7922	19/05/2017	U.1.04.04.01.000	Trasferimenti correnti a Istituzioni Sociali Private	8.536,50
	7930	19/05/2017	U.1.04.04.01.000	Trasferimenti correnti a Istituzioni Sociali Private	3.658,50
	7949	19/05/2017	U.1.04.04.01.000	Trasferimenti correnti a Istituzioni Sociali Private	5.230,00
	7950	19/05/2017	U.1.04.04.01.000	Trasferimenti correnti a Istituzioni Sociali Private	3.661,00
	7951	19/05/2017	U.1.04.04.01.000	Trasferimenti correnti a Istituzioni Sociali Private	1.569,00
	7955	19/05/2017	U.1.04.04.01.000	Trasferimenti correnti a Istituzioni Sociali Private	9.040,00
	7958	19/05/2017	U.1.04.04.01.000	Trasferimenti correnti a Istituzioni Sociali Private	6.328,00
	7962	19/05/2017	U.1.04.04.01.000	Trasferimenti correnti a Istituzioni Sociali Private	2.712,00
	9114	01/06/2017	U.1.04.04.01.000	Trasferimenti correnti a Istituzioni Sociali Private	6.270,00
	9116	01/06/2017	U.1.04.04.01.000	Trasferimenti correnti a Istituzioni Sociali Private	4.389,00
	9118	01/06/2017	U.1.04.04.01.000	Trasferimenti correnti a Istituzioni Sociali Private	1.881,00
	9483	06/06/2017	U.1.04.01.02.000	Trasferimenti correnti a Amministrazioni Locali	8.895,83
	9484	06/06/2017	U.1.04.01.02.000	Trasferimenti correnti a Amministrazioni Locali	988,43
	9486	06/06/2017	U.1.04.01.02.000	Trasferimenti correnti a Amministrazioni Locali	8.884,85
	9487	06/06/2017	U.1.04.01.02.000	Trasferimenti correnti a Amministrazioni Locali	987,20
	10055	12/06/2017	U.1.04.04.01.000	Trasferimenti correnti a Istituzioni Sociali Private	6.945,00
	10069	12/06/2017	U.1.04.04.01.000	Trasferimenti correnti a Istituzioni Sociali Private	4.861,50
	10071	12/06/2017	U.1.04.04.01.000	Trasferimenti correnti a Istituzioni Sociali Private	2.083,50
	10084	12/06/2017	U.1.04.04.01.000	Trasferimenti correnti a Istituzioni Sociali Private	10.655,00
	10088	12/06/2017	U.1.04.04.01.000	Trasferimenti correnti a Istituzioni Sociali Private	7.458,50
	10090	12/06/2017	U.1.04.04.01.000	Trasferimenti correnti a Istituzioni Sociali Private	3.196,50
	10099	12/06/2017	U.1.04.04.01.000	Trasferimenti correnti a Istituzioni Sociali Private	4.740,00
	10103	12/06/2017	U.1.04.04.01.000	Trasferimenti correnti a Istituzioni Sociali Private	3.318,00
	10104	12/06/2017	U.1.04.04.01.000	Trasferimenti correnti a Istituzioni Sociali Private	1.422,00
	10107	09/06/2017	U.1.04.04.01.000	Trasferimenti correnti a Istituzioni Sociali Private	16.290,00

1 Spese correnti

1.04 Trasferimenti correnti

Beneficiario	Mandato Numero	Mandato Data	Cod.IV Livello PDCF	Descrizione IV Livello PDCF	Importo Lordo Pagato
I.S.P.A. - ISTITUTO SUPERIORE DI PUBBLICA AMMINISTRAZIONE	10108	09/06/2017	U.1.04.04.01.000	Trasferimenti correnti a Istituzioni Sociali Private	11.403,00
	10110	09/06/2017	U.1.04.04.01.000	Trasferimenti correnti a Istituzioni Sociali Private	4.887,00
	10112	09/06/2017	U.1.04.04.01.000	Trasferimenti correnti a Istituzioni Sociali Private	10.925,00
	10113	09/06/2017	U.1.04.04.01.000	Trasferimenti correnti a Istituzioni Sociali Private	7.647,50
	10114	09/06/2017	U.1.04.04.01.000	Trasferimenti correnti a Istituzioni Sociali Private	3.277,50
	10823	22/06/2017	U.1.04.04.01.000	Trasferimenti correnti a Istituzioni Sociali Private	28.170,00
	10824	22/06/2017	U.1.04.04.01.000	Trasferimenti correnti a Istituzioni Sociali Private	19.719,00
	10826	22/06/2017	U.1.04.04.01.000	Trasferimenti correnti a Istituzioni Sociali Private	8.451,00
	10863	22/06/2017	U.1.04.04.01.000	Trasferimenti correnti a Istituzioni Sociali Private	35.537,50
	10865	22/06/2017	U.1.04.04.01.000	Trasferimenti correnti a Istituzioni Sociali Private	24.876,25
	10868	22/06/2017	U.1.04.04.01.000	Trasferimenti correnti a Istituzioni Sociali Private	10.661,25
	12437	12/07/2017	U.1.04.04.01.000	Trasferimenti correnti a Istituzioni Sociali Private	26.758,50
	12438	12/07/2017	U.1.04.04.01.000	Trasferimenti correnti a Istituzioni Sociali Private	18.730,95
	12439	12/07/2017	U.1.04.04.01.000	Trasferimenti correnti a Istituzioni Sociali Private	8.027,55
	14568	17/08/2017	U.1.04.04.01.000	Trasferimenti correnti a Istituzioni Sociali Private	41.608,35
	14570	17/08/2017	U.1.04.04.01.000	Trasferimenti correnti a Istituzioni Sociali Private	29.125,85
	14573	17/08/2017	U.1.04.04.01.000	Trasferimenti correnti a Istituzioni Sociali Private	12.482,50
	15941	28/08/2017	U.1.04.04.01.000	Trasferimenti correnti a Istituzioni Sociali Private	38.917,50
	15942	28/08/2017	U.1.04.04.01.000	Trasferimenti correnti a Istituzioni Sociali Private	27.242,25
	15943	28/08/2017	U.1.04.04.01.000	Trasferimenti correnti a Istituzioni Sociali Private	11.675,25
	16141	05/09/2017	U.1.04.01.02.000	Trasferimenti correnti a Amministrazioni Locali	706,55
	16142	05/09/2017	U.1.04.01.02.000	Trasferimenti correnti a Amministrazioni Locali	1.110,30
	16143	05/09/2017	U.1.04.01.02.000	Trasferimenti correnti a Amministrazioni Locali	201,87
	21814	17/11/2017	U.1.04.04.01.000	Trasferimenti correnti a Istituzioni Sociali Private	8.890,00
	21817	17/11/2017	U.1.04.04.01.000	Trasferimenti correnti a Istituzioni Sociali Private	6.223,00
	21818	17/11/2017	U.1.04.04.01.000	Trasferimenti correnti a Istituzioni Sociali Private	2.667,00
	23545	07/12/2017	U.1.04.04.01.000	Trasferimenti correnti a Istituzioni Sociali Private	20.706,25
	23546	07/12/2017	U.1.04.04.01.000	Trasferimenti correnti a Istituzioni Sociali Private	14.494,38
	23547	07/12/2017	U.1.04.04.01.000	Trasferimenti correnti a Istituzioni Sociali Private	6.211,87
	23550	07/12/2017	U.1.04.04.01.000	Trasferimenti correnti a Istituzioni Sociali Private	9.760,00
	23551	07/12/2017	U.1.04.04.01.000	Trasferimenti correnti a Istituzioni Sociali Private	6.832,00
	23552	07/12/2017	U.1.04.04.01.000	Trasferimenti correnti a Istituzioni Sociali Private	2.928,00
	24960	18/12/2017	U.1.04.01.02.000	Trasferimenti correnti a Amministrazioni Locali	3.420,00

REGIONE PUGLIA

'Art. 4 bis c. 2 D. lgs 33/2013 e ss.mm.'

Esercizio Finanziario 2017

PAGAMENTI EFFETTUATI NEL PERIODO dal 01/01/2017 al 31/12/2017suddivisi per beneficiario

1 Spese correnti

1.04 Trasferimenti correnti

Beneficiario	Mandato Numero	Mandato Data	Cod.IV Livello PDCF	Descrizione IV Livello PDCF	Importo Lordo Pagato
			Totale		850.325,10
ISS L. FAZZINI - V. GIULIANI	3646	17/03/2017	U.1.04.01.01.000	Trasferimenti correnti a Amministrazioni Centrali	5.665,65
	6747	17/05/2017	U.1.04.01.01.000	Trasferimenti correnti a Amministrazioni Centrali	42.363,57
	6748	17/05/2017	U.1.04.01.01.000	Trasferimenti correnti a Amministrazioni Centrali	29.654,50
	6749	17/05/2017	U.1.04.01.01.000	Trasferimenti correnti a Amministrazioni Centrali	12.709,07
	7542	17/05/2017	U.1.04.01.01.000	Trasferimenti correnti a Amministrazioni Centrali	36.997,75
	7543	17/05/2017	U.1.04.01.01.000	Trasferimenti correnti a Amministrazioni Centrali	25.898,42
	7544	17/05/2017	U.1.04.01.01.000	Trasferimenti correnti a Amministrazioni Centrali	11.099,33
			Totale		164.388,29
I.S.S.S. LUIGI EINAUDI	2849	02/03/2017	U.1.04.03.99.000	Trasferimenti correnti a altre imprese	500,00
	2862	02/03/2017	U.1.04.03.99.000	Trasferimenti correnti a altre imprese	500,00
	7668	17/05/2017	U.1.04.01.01.000	Trasferimenti correnti a Amministrazioni Centrali	37.050,00
	7670	17/05/2017	U.1.04.01.01.000	Trasferimenti correnti a Amministrazioni Centrali	25.935,00
	7671	17/05/2017	U.1.04.01.01.000	Trasferimenti correnti a Amministrazioni Centrali	11.115,00
	14822	10/08/2017	U.1.04.01.01.000	Trasferimenti correnti a Amministrazioni Centrali	6.600,00
	14823	10/08/2017	U.1.04.01.01.000	Trasferimenti correnti a Amministrazioni Centrali	4.620,00
	14824	10/08/2017	U.1.04.01.01.000	Trasferimenti correnti a Amministrazioni Centrali	1.980,00
	15971	28/08/2017	U.1.04.01.01.000	Trasferimenti correnti a Amministrazioni Centrali	14.400,00
	15972	28/08/2017	U.1.04.01.01.000	Trasferimenti correnti a Amministrazioni Centrali	10.080,00
	15973	28/08/2017	U.1.04.01.01.000	Trasferimenti correnti a Amministrazioni Centrali	4.320,00
	16904	21/09/2017	U.1.04.01.01.000	Trasferimenti correnti a Amministrazioni Centrali	23.660,00
	16905	21/09/2017	U.1.04.01.01.000	Trasferimenti correnti a Amministrazioni Centrali	16.562,00
	16906	21/09/2017	U.1.04.01.01.000	Trasferimenti correnti a Amministrazioni Centrali	7.098,00
			Totale		164.420,00

1 Spese correnti

1.04 Trasferimenti correnti

Beneficiario	Mandato Numero	Mandato Data	Cod.IV Livello PDCF	Descrizione IV Livello PDCF	Importo Lordo Pagato
IST. ISTR. SECONDARIA SUPERIORE R. LOTTI - UMBERTO I	1556	16/02/2017	U.1.04.01.01.000	Trasferimenti correnti a Amministrazioni Centrali	2.999,52
	1557	16/02/2017	U.1.04.01.01.000	Trasferimenti correnti a Amministrazioni Centrali	333,28
	2777	02/03/2017	U.1.04.01.01.000	Trasferimenti correnti a Amministrazioni Centrali	1.925,36
	2778	02/03/2017	U.1.04.01.01.000	Trasferimenti correnti a Amministrazioni Centrali	213,93
	2794	02/03/2017	U.1.04.03.99.000	Trasferimenti correnti a altre imprese	600,00
	2831	02/03/2017	U.1.04.03.99.000	Trasferimenti correnti a altre imprese	400,00
	2858	02/03/2017	U.1.04.03.99.000	Trasferimenti correnti a altre imprese	500,00
	7520	17/05/2017	U.1.04.01.01.000	Trasferimenti correnti a Amministrazioni Centrali	42.275,00
	7521	17/05/2017	U.1.04.01.01.000	Trasferimenti correnti a Amministrazioni Centrali	29.592,50
	7522	17/05/2017	U.1.04.01.01.000	Trasferimenti correnti a Amministrazioni Centrali	12.682,50
	23341	04/12/2017	U.1.04.01.01.000	Trasferimenti correnti a Amministrazioni Centrali	1.906,07
	23344	04/12/2017	U.1.04.01.01.000	Trasferimenti correnti a Amministrazioni Centrali	211,79
				Totale	**93.639,95**
IST. COMP. PIETRO MENNEA (EX IST. COMP. STATALE SAN DOMENICO SAVIO 4 CD)	3546	16/03/2017	U.1.04.01.01.000	Trasferimenti correnti a Amministrazioni Centrali	58.497,15
	3550	16/03/2017	U.1.04.01.01.000	Trasferimenti correnti a Amministrazioni Centrali	40.948,00
	3552	16/03/2017	U.1.04.01.01.000	Trasferimenti correnti a Amministrazioni Centrali	17.549,15
				Totale	**116.994,30**
IST. COMP.CORIGLIANO D'OTRANTO	13863	09/08/2017	U.1.04.01.01.000	Trasferimenti correnti a Amministrazioni Centrali	1.875,00
	26979	27/12/2017	U.1.04.01.01.000	Trasferimenti correnti a Amministrazioni Centrali	11.250,00
				Totale	**13.125,00**
IST. COMPRENSIVO ' CASALINI'	13863	09/08/2017	U.1.04.01.01.000	Trasferimenti correnti a Amministrazioni Centrali	1.875,00
				Totale	**1.875,00**
IST. COMPRENSIVO CHIARELLI	959	09/02/2017	U.1.04.01.02.000	Trasferimenti correnti a Amministrazioni Locali	2.233,05
	960	09/02/2017	U.1.04.01.02.000	Trasferimenti correnti a Amministrazioni Locali	248,12
	3635	15/03/2017	U.1.04.01.01.000	Trasferimenti correnti a Amministrazioni Centrali	77.881,99
	3643	15/03/2017	U.1.04.01.01.000	Trasferimenti correnti a Amministrazioni Centrali	54.517,40
	3644	15/03/2017	U.1.04.01.01.000	Trasferimenti correnti a Amministrazioni Centrali	23.364,60
				Totale	**158.245,16**

REGIONE PUGLIA

'Art. 4 bis c. 2 D. lgs 33/2013 e ss.mm.'

Esercizio Finanziario 2017

PAGAMENTI EFFETTUATI NEL PERIODO dal 01/01/2017 al 31/12/2017suddivisi per beneficiario

1 Spese correnti

1.04 Trasferimenti correnti

Beneficiario	Mandato Numero	Mandato Data	Cod.IV Livello PDCF	Descrizione IV Livello PDCF	Importo Lordo Pagato
IST. COMPRENSIVO DE AMICIS	**3341**	13/03/2017	**U.1.04.03.99.000**	Trasferimenti correnti a altre imprese	14.893,75
				Totale	**14.893,75**
IST. COMPRENSIVO GIUSEPPE GRASSI	**8638**	25/05/2017	**U.1.04.01.01.000**	Trasferimenti correnti a Amministrazioni Centrali	1.441,29
	8639	25/05/2017	**U.1.04.01.01.000**	Trasferimenti correnti a Amministrazioni Centrali	160,14
	10724	22/06/2017	**U.1.04.01.01.000**	Trasferimenti correnti a Amministrazioni Centrali	675,00
	10725	22/06/2017	**U.1.04.01.01.000**	Trasferimenti correnti a Amministrazioni Centrali	75,00
	16395	12/09/2017	**U.1.04.01.01.000**	Trasferimenti correnti a Amministrazioni Centrali	1.085,62
	16396	12/09/2017	**U.1.04.01.01.000**	Trasferimenti correnti a Amministrazioni Centrali	759,94
	16397	12/09/2017	**U.1.04.01.01.000**	Trasferimenti correnti a Amministrazioni Centrali	325,69
				Totale	**4.522,68**
IST. COMPRENSIVO MANICONE FIORENTINO	**3389**	13/03/2017	**U.1.04.01.01.000**	Trasferimenti correnti a Amministrazioni Centrali	67.781,03
	3496	13/03/2017	**U.1.04.01.01.000**	Trasferimenti correnti a Amministrazioni Centrali	47.446,71
	3508	13/03/2017	**U.1.04.01.01.000**	Trasferimenti correnti a Amministrazioni Centrali	20.334,31
	10276	13/06/2017	**U.1.04.01.01.000**	Trasferimenti correnti a Amministrazioni Centrali	3.206,40
	10277	13/06/2017	**U.1.04.01.01.000**	Trasferimenti correnti a Amministrazioni Centrali	356,27
	10754	22/06/2017	**U.1.04.01.01.000**	Trasferimenti correnti a Amministrazioni Centrali	675,00
	10755	22/06/2017	**U.1.04.01.01.000**	Trasferimenti correnti a Amministrazioni Centrali	75,00
				Totale	**139.874,72**
IST. COMPRENSIVO 'P. GIANNONE'	**3537**	13/03/2017	**U.1.04.01.01.000**	Trasferimenti correnti a Amministrazioni Centrali	77.881,99
	3538	13/03/2017	**U.1.04.01.01.000**	Trasferimenti correnti a Amministrazioni Centrali	54.517,40
	3539	13/03/2017	**U.1.04.01.01.000**	Trasferimenti correnti a Amministrazioni Centrali	23.364,60
				Totale	**155.763,99**
IST. COMPRENSIVO PESCHIULLI	**1024**	10/02/2017	**U.1.04.01.02.000**	Trasferimenti correnti a Amministrazioni Locali	6.750,00
				Totale	**6.750,00**
IST. COMPRENSIVO STATALE PIRANDELLO	**1688**	27/02/2017	**U.1.04.03.99.000**	Trasferimenti correnti a altre imprese	15.768,63
				Totale	**15.768,63**

1 Spese correnti

1.04 Trasferimenti correnti

Beneficiario	Mandato Numero	Mandato Data	Cod.IV Livello PDCF	Descrizione IV Livello PDCF	Importo Lordo Pagato
IST. COMPRENSIVO ZAPPONETA E BORGO MEZZANONE	1688	27/02/2017	U.1.04.03.99.000	Trasferimenti correnti a altre imprese	750,00
	3688	15/03/2017	U.1.04.01.01.000	Trasferimenti correnti a Amministrazioni Centrali	66.618,95
	3693	15/03/2017	U.1.04.01.01.000	Trasferimenti correnti a Amministrazioni Centrali	46.633,27
	3695	15/03/2017	U.1.04.01.01.000	Trasferimenti correnti a Amministrazioni Centrali	19.985,67
				Totale	**133.987,89**
IST. ISTR. SEC. SUP. VITO SANTE LONGO	3003	08/03/2017	U.1.04.01.01.000	Trasferimenti correnti a Amministrazioni Centrali	2.370,88
	9199	06/06/2017	U.1.04.01.01.000	Trasferimenti correnti a Amministrazioni Centrali	42.222,85
	9200	06/06/2017	U.1.04.01.01.000	Trasferimenti correnti a Amministrazioni Centrali	29.555,99
	9202	06/06/2017	U.1.04.01.01.000	Trasferimenti correnti a Amministrazioni Centrali	12.666,85
				Totale	**86.816,57**
IST. ISTRUZ. SEC. SUP. 'S. TRINCHESE'	1024	10/02/2017	U.1.04.01.02.000	Trasferimenti correnti a Amministrazioni Locali	1.725,00
	3766	17/03/2017	U.1.04.01.01.000	Trasferimenti correnti a Amministrazioni Centrali	5.502,80
	7520	17/05/2017	U.1.04.01.01.000	Trasferimenti correnti a Amministrazioni Centrali	31.825,00
	7521	17/05/2017	U.1.04.01.01.000	Trasferimenti correnti a Amministrazioni Centrali	22.277,50
	7522	17/05/2017	U.1.04.01.01.000	Trasferimenti correnti a Amministrazioni Centrali	9.547,50
	7668	17/05/2017	U.1.04.01.01.000	Trasferimenti correnti a Amministrazioni Centrali	37.050,00
	7670	17/05/2017	U.1.04.01.01.000	Trasferimenti correnti a Amministrazioni Centrali	25.935,00
	7671	17/05/2017	U.1.04.01.01.000	Trasferimenti correnti a Amministrazioni Centrali	11.115,00
	8638	25/05/2017	U.1.04.01.01.000	Trasferimenti correnti a Amministrazioni Centrali	3.122,72
	8639	25/05/2017	U.1.04.01.01.000	Trasferimenti correnti a Amministrazioni Centrali	346,97
	10724	22/06/2017	U.1.04.01.01.000	Trasferimenti correnti a Amministrazioni Centrali	675,00
	10725	22/06/2017	U.1.04.01.01.000	Trasferimenti correnti a Amministrazioni Centrali	75,00
	13863	09/08/2017	U.1.04.01.01.000	Trasferimenti correnti a Amministrazioni Centrali	1.575,00
				Totale	**150.772,49**

REGIONE PUGLIA

'Art. 4 bis c. 2 D. lgs 33/2013 e ss.mm.'

Esercizio Finanziario 2017

PAGAMENTI EFFETTUATI NEL PERIODO dal 01/01/2017 al 31/12/2017suddivisi per beneficiario

1 Spese correnti

1.04 Trasferimenti correnti

Beneficiario	Mandato Numero	Mandato Data	Cod.IV Livello PDCF	Descrizione IV Livello PDCF	Importo Lordo Pagato
IST. ISTRUZ. SECONDARIA DE ROGATIS-FIORITTO	2825	02/03/2017	U.1.04.03.99.000	Trasferimenti correnti a altre imprese	500,00
	2841	02/03/2017	U.1.04.03.99.000	Trasferimenti correnti a altre imprese	500,00
	2861	02/03/2017	U.1.04.03.99.000	Trasferimenti correnti a altre imprese	750,00
	8850	29/05/2017	U.1.04.01.01.000	Trasferimenti correnti a Amministrazioni Centrali	3.773,25
	10276	13/06/2017	U.1.04.01.01.000	Trasferimenti correnti a Amministrazioni Centrali	3.919,67
	10277	13/06/2017	U.1.04.01.01.000	Trasferimenti correnti a Amministrazioni Centrali	435,52
	20436	30/10/2017	U.1.04.01.01.000	Trasferimenti correnti a Amministrazioni Centrali	42.275,00
	20444	30/10/2017	U.1.04.01.01.000	Trasferimenti correnti a Amministrazioni Centrali	29.592,50
	20445	30/10/2017	U.1.04.01.01.000	Trasferimenti correnti a Amministrazioni Centrali	12.682,50
				Totale	**94.428,44**
IST. ISTRUZ. SECONDARIA GIUSEPPE PAVONCELLI	3527	16/03/2017	U.1.04.01.01.000	Trasferimenti correnti a Amministrazioni Centrali	64.639,78
	3534	16/03/2017	U.1.04.01.01.000	Trasferimenti correnti a Amministrazioni Centrali	45.247,85
	3535	16/03/2017	U.1.04.01.01.000	Trasferimenti correnti a Amministrazioni Centrali	19.391,94
	16395	12/09/2017	U.1.04.01.01.000	Trasferimenti correnti a Amministrazioni Centrali	1.078,00
	16396	12/09/2017	U.1.04.01.01.000	Trasferimenti correnti a Amministrazioni Centrali	754,60
	16397	12/09/2017	U.1.04.01.01.000	Trasferimenti correnti a Amministrazioni Centrali	323,40
				Totale	**131.435,57**
IST. ISTRUZ, SECONDARIA SUPERIORE E. VANONI	7836	23/05/2017	U.1.04.01.01.000	Trasferimenti correnti a Amministrazioni Centrali	1.387,00
				Totale	**1.387,00**
IST, ITC LENOCI	15215	10/08/2017	U.1.04.01.01.000	Trasferimenti correnti a Amministrazioni Centrali	37.050,00
	15216	10/08/2017	U.1.04.01.01.000	Trasferimenti correnti a Amministrazioni Centrali	25.935,00
	15217	10/08/2017	U.1.04.01.01.000	Trasferimenti correnti a Amministrazioni Centrali	11.115,00
	23341	04/12/2017	U.1.04.01.01.000	Trasferimenti correnti a Amministrazioni Centrali	1.648,76
	23344	04/12/2017	U.1.04.01.01.000	Trasferimenti correnti a Amministrazioni Centrali	183,20
				Totale	**75.931,96**

1 Spese correnti

1.04 Trasferimenti correnti

Beneficiario	Mandato Numero	Mandato Data	Cod.IV Livello PDCF	Descrizione IV Livello PDCF	Importo Lordo Pagato
IST. PROF. LUIGI SANTARELLA	3635	15/03/2017	U.1.04.01.01.000	Trasferimenti correnti a Amministrazioni Centrali	66.618,95
	3643	15/03/2017	U.1.04.01.01.000	Trasferimenti correnti a Amministrazioni Centrali	46.633,27
	3644	15/03/2017	U.1.04.01.01.000	Trasferimenti correnti a Amministrazioni Centrali	19.985,67
				Totale	**133.237,89**
IST. PROF. SERV. ALB. RISTOR. 'PEROTTI'	2794	02/03/2017	U.1.04.03.99.000	Trasferimenti correnti a altre imprese	600,00
	2831	02/03/2017	U.1.04.03.99.000	Trasferimenti correnti a altre imprese	600,00
	2858	02/03/2017	U.1.04.03.99.000	Trasferimenti correnti a altre imprese	800,00
	3656	16/03/2017	U.1.04.01.01.000	Trasferimenti correnti a Amministrazioni Centrali	66.618,95
	3662	16/03/2017	U.1.04.01.01.000	Trasferimenti correnti a Amministrazioni Centrali	46.633,26
	3665	16/03/2017	U.1.04.01.01.000	Trasferimenti correnti a Amministrazioni Centrali	19.985,69
	6665	17/05/2017	U.1.04.01.01.000	Trasferimenti correnti a Amministrazioni Centrali	31.825,00
	6668	17/05/2017	U.1.04.01.01.000	Trasferimenti correnti a Amministrazioni Centrali	22.277,50
	6670	17/05/2017	U.1.04.01.01.000	Trasferimenti correnti a Amministrazioni Centrali	9.547,50
	7542	17/05/2017	U.1.04.01.01.000	Trasferimenti correnti a Amministrazioni Centrali	37.020,27
	7543	17/05/2017	U.1.04.01.01.000	Trasferimenti correnti a Amministrazioni Centrali	25.914,19
	7544	17/05/2017	U.1.04.01.01.000	Trasferimenti correnti a Amministrazioni Centrali	11.106,08
				Totale	**272.928,44**
IST. TEC. COMM. STAT. FRANCESCO MARIA GENCO	3546	16/03/2017	U.1.04.01.01.000	Trasferimenti correnti a Amministrazioni Centrali	68.598,12
	3550	16/03/2017	U.1.04.01.01.000	Trasferimenti correnti a Amministrazioni Centrali	48.018,68
	3552	16/03/2017	U.1.04.01.01.000	Trasferimenti correnti a Amministrazioni Centrali	20.579,44
	18315	10/10/2017	U.1.04.01.01.000	Trasferimenti correnti a Amministrazioni Centrali	42.275,00
	18316	10/10/2017	U.1.04.01.01.000	Trasferimenti correnti a Amministrazioni Centrali	29.592,50
	18317	10/10/2017	U.1.04.01.01.000	Trasferimenti correnti a Amministrazioni Centrali	12.682,50
				Totale	**221.746,24**
IST. TECN. SUPERIORE PER LA MOBILITA SOSTENIBILE	1874	02/03/2017	U.1.04.04.01.000	Trasferimenti correnti a Istituzioni Sociali Private	92.820,02
	1875	02/03/2017	U.1.04.04.01.000	Trasferimenti correnti a Istituzioni Sociali Private	10.313,34
	19454	24/10/2017	U.1.04.01.02.000	Trasferimenti correnti a Amministrazioni Locali	59.393,40
	19455	24/10/2017	U.1.04.01.02.000	Trasferimenti correnti a Amministrazioni Locali	63.000,00
				Totale	**225.526,76**

REGIONE PUGLIA

'Art. 4 bis c. 2 D. lgs 33/2013 e ss.mm.'

Esercizio Finanziario 2017

PAGAMENTI EFFETTUATI NEL PERIODO dal 01/01/2017 al 31/12/2017suddivisi per beneficiario

1 Spese correnti

1.04 Trasferimenti correnti

Beneficiario	Mandato Numero	Mandato Data	Cod.IV Livello PDCF	Descrizione IV Livello PDCF	Importo Lordo Pagato
ISTIT. CRED. CASSE RURALI ED ARTIGIANE	10696	22/06/2017	U.1.04.03.99.000	Trasferimenti correnti a altre imprese	1.552,38
	23566	07/12/2017	U.1.04.03.99.000	Trasferimenti correnti a altre imprese	1.552,38
				Totale	**3.104,76**
ISTIT. PROF.LE DI STATO INDUSTR. E ARTIGIAN. ARCHIMEDE	2825	02/03/2017	U.1.04.03.99.000	Trasferimenti correnti a altre imprese	2.300,00
	2841	02/03/2017	U.1.04.03.99.000	Trasferimenti correnti a altre imprese	1.350,00
	2861	02/03/2017	U.1.04.03.99.000	Trasferimenti correnti a altre imprese	1.200,00
	3705	17/03/2017	U.1.04.01.01.000	Trasferimenti correnti a Amministrazioni Centrali	68.598,12
	3717	17/03/2017	U.1.04.01.01.000	Trasferimenti correnti a Amministrazioni Centrali	48.018,68
	3727	17/03/2017	U.1.04.01.01.000	Trasferimenti correnti a Amministrazioni Centrali	20.579,44
	3747	17/03/2017	U.1.04.01.01.000	Trasferimenti correnti a Amministrazioni Centrali	14.575,00
	3757	17/03/2017	U.1.04.01.01.000	Trasferimenti correnti a Amministrazioni Centrali	10.202,50
	3758	17/03/2017	U.1.04.01.01.000	Trasferimenti correnti a Amministrazioni Centrali	4.372,50
	14666	17/08/2017	U.1.04.01.01.000	Trasferimenti correnti a Amministrazioni Centrali	42.275,00
	14670	17/08/2017	U.1.04.01.01.000	Trasferimenti correnti a Amministrazioni Centrali	29.592,50
	14673	17/08/2017	U.1.04.01.01.000	Trasferimenti correnti a Amministrazioni Centrali	12.682,50
	16870	19/09/2017	U.1.04.01.01.000	Trasferimenti correnti a Amministrazioni Centrali	4.909,62
	16871	19/09/2017	U.1.04.01.01.000	Trasferimenti correnti a Amministrazioni Centrali	3.927,69
	16872	19/09/2017	U.1.04.01.01.000	Trasferimenti correnti a Amministrazioni Centrali	981,92
	16883	21/09/2017	U.1.04.01.01.000	Trasferimenti correnti a Amministrazioni Centrali	7.790,00
	16884	21/09/2017	U.1.04.01.01.000	Trasferimenti correnti a Amministrazioni Centrali	5.453,00
	16885	21/09/2017	U.1.04.01.01.000	Trasferimenti correnti a Amministrazioni Centrali	2.337,00
	16886	21/09/2017	U.1.04.01.01.000	Trasferimenti correnti a Amministrazioni Centrali	14.196,25
	16887	21/09/2017	U.1.04.01.01.000	Trasferimenti correnti a Amministrazioni Centrali	9.937,38
	16888	21/09/2017	U.1.04.01.01.000	Trasferimenti correnti a Amministrazioni Centrali	4.258,88
				Totale	**309.537,98**

1 Spese correnti

1.04 Trasferimenti correnti

Beneficiario	Mandato		Cod.IV Livello PDCF	Descrizione IV Livello PDCF	Importo Lordo Pagato
	Numero	Data			
ISTIT TECNICO NAUTICO STAT.'A.VESPUCCI'	2587	27/02/2017	U.1.04.01.01.000	Trasferimenti correnti a Amministrazioni Centrali	101,92
	3705	17/03/2017	U.1.04.01.01.000	Trasferimenti correnti a Amministrazioni Centrali	68.598,12
	3717	17/03/2017	U.1.04.01.01.000	Trasferimenti correnti a Amministrazioni Centrali	48.018,68
	3727	17/03/2017	U.1.04.01.01.000	Trasferimenti correnti a Amministrazioni Centrali	20.579,45
	4049	30/03/2017	U.1.04.01.01.000	Trasferimenti correnti a Amministrazioni Centrali	3.887,28
	5586	11/04/2017	U.1.04.01.01.000	Trasferimenti correnti a Amministrazioni Centrali	4.070,93
	5587	11/04/2017	U.1.04.01.01.000	Trasferimenti correnti a Amministrazioni Centrali	452,32
	5917	26/04/2017	U.1.04.01.01.000	Trasferimenti correnti a Amministrazioni Centrali	262,80
	5918	26/04/2017	U.1.04.01.01.000	Trasferimenti correnti a Amministrazioni Centrali	29,20
	5921	26/04/2017	U.1.04.01.01.000	Trasferimenti correnti a Amministrazioni Centrali	466,95
	5922	26/04/2017	U.1.04.01.01.000	Trasferimenti correnti a Amministrazioni Centrali	51,88
	6477	03/05/2017	U.1.04.01.01.000	Trasferimenti correnti a Amministrazioni Centrali	42.275,00
	6478	03/05/2017	U.1.04.01.01.000	Trasferimenti correnti a Amministrazioni Centrali	29.592,50
	6479	03/05/2017	U.1.04.01.01.000	Trasferimenti correnti a Amministrazioni Centrali	12.682,50
	7964	22/05/2017	U.1.04.01.01.000	Trasferimenti correnti a Amministrazioni Centrali	37.050,00
	7966	22/05/2017	U.1.04.01.01.000	Trasferimenti correnti a Amministrazioni Centrali	25.935,00
	7968	22/05/2017	U.1.04.01.01.000	Trasferimenti correnti a Amministrazioni Centrali	11.115,00
	12773	26/07/2017	U.1.04.01.01.000	Trasferimenti correnti a Amministrazioni Centrali	6.815,55
	12779	26/07/2017	U.1.04.01.01.000	Trasferimenti correnti a Amministrazioni Centrali	5.451,45
	12782	26/07/2017	U.1.04.01.01.000	Trasferimenti correnti a Amministrazioni Centrali	1.363,00
	15976	28/08/2017	U.1.04.01.01.000	Trasferimenti correnti a Amministrazioni Centrali	50.117,50
	15978	28/08/2017	U.1.04.01.01.000	Trasferimenti correnti a Amministrazioni Centrali	35.082,25
	15979	28/08/2017	U.1.04.01.01.000	Trasferimenti correnti a Amministrazioni Centrali	15.035,25
	15983	28/08/2017	U.1.04.01.01.000	Trasferimenti correnti a Amministrazioni Centrali	23.247,50
	15984	28/08/2017	U.1.04.01.01.000	Trasferimenti correnti a Amministrazioni Centrali	16.273,25
	15993	28/08/2017	U.1.04.01.01.000	Trasferimenti correnti a Amministrazioni Centrali	6.974,25
	15996	28/08/2017	U.1.04.01.01.000	Trasferimenti correnti a Amministrazioni Centrali	31.021,88
	15997	28/08/2017	U.1.04.01.01.000	Trasferimenti correnti a Amministrazioni Centrali	21.715,31
	16000	28/08/2017	U.1.04.01.01.000	Trasferimenti correnti a Amministrazioni Centrali	9.306,56
	17524	28/09/2017	U.1.04.04.01.000	Trasferimenti correnti a Istituzioni Sociali Private	12.575,00
	17525	28/09/2017	U.1.04.04.01.000	Trasferimenti correnti a Istituzioni Sociali Private	8.802,50
	17526	28/09/2017	U.1.04.04.01.000	Trasferimenti correnti a Istituzioni Sociali Private	3.772,50

REGIONE PUGLIA

'Art. 4 bis c. 2 D. lgs 33/2013 e ss.mm.'

Esercizio Finanziario 2017

PAGAMENTI EFFETTUATI NEL PERIODO dal 01/01/2017 al 31/12/2017suddivisi per beneficiario

1 Spese correnti

1.04 Trasferimenti correnti

Beneficiario	Mandato Numero	Mandato Data	Cod.IV Livello PDCF	Descrizione IV Livello PDCF	Importo Lordo Pagato
			Totale		552.723,28
ISTITUO COMPRENSIVO	8638	25/05/2017	U.1.04.01.01.000	Trasferimenti correnti a Amministrazioni Centrali	3.079,27
	8639	25/05/2017	U.1.04.01.01.000	Trasferimenti correnti a Amministrazioni Centrali	342,14
	10724	22/06/2017	U.1.04.01.01.000	Trasferimenti correnti a Amministrazioni Centrali	337,50
	10725	22/06/2017	U.1.04.01.01.000	Trasferimenti correnti a Amministrazioni Centrali	37,50
			Totale		3.796,41
ISTITUO COMPRENSIVO STATALE CAPOZZI	3625	15/03/2017	U.1.04.01.01.000	Trasferimenti correnti a Amministrazioni Centrali	67.781,02
	3626	15/03/2017	U.1.04.01.01.000	Trasferimenti correnti a Amministrazioni Centrali	47.446,72
	3627	15/03/2017	U.1.04.01.01.000	Trasferimenti correnti a Amministrazioni Centrali	20.334,31
			Totale		135.562,05
ISTITUTE OF OCEANOGRAPHIC AND FISHERIES	4645	12/04/2017	U.1.04.01.02.000	Trasferimenti correnti a Amministrazioni Locali	8.049,10
OF SPLIT (HR)	22882	01/12/2017	U.1.04.01.02.000	Trasferimenti correnti a Amministrazioni Locali	91,79
			Totale		8.140,89

1 Spese correnti

1.04 Trasferimenti correnti

Beneficiario	Mandato Numero	Mandato Data	Cod.IV Livello PDCF	Descrizione IV Livello PDCF	Importo Lordo Pagato
ISTITUTO COMPRENSIVO	3527	16/03/2017	U.1.04.01.01.000	Trasferimenti correnti a Amministrazioni Centrali	140.542,62
	3534	16/03/2017	U.1.04.01.01.000	Trasferimenti correnti a Amministrazioni Centrali	98.379,83
	3535	16/03/2017	U.1.04.01.01.000	Trasferimenti correnti a Amministrazioni Centrali	42.162,78
	3635	15/03/2017	U.1.04.01.01.000	Trasferimenti correnti a Amministrazioni Centrali	66.618,95
	3643	15/03/2017	U.1.04.01.01.000	Trasferimenti correnti a Amministrazioni Centrali	46.633,27
	3644	15/03/2017	U.1.04.01.01.000	Trasferimenti correnti a Amministrazioni Centrali	19.985,68
	3656	16/03/2017	U.1.04.01.01.000	Trasferimenti correnti a Amministrazioni Centrali	77.881,99
	3662	16/03/2017	U.1.04.01.01.000	Trasferimenti correnti a Amministrazioni Centrali	54.517,40
	3665	16/03/2017	U.1.04.01.01.000	Trasferimenti correnti a Amministrazioni Centrali	23.364,60
	9508	06/06/2017	U.1.04.01.02.000	Trasferimenti correnti a Amministrazioni Locali	123,01
	9510	06/06/2017	U.1.04.01.02.000	Trasferimenti correnti a Amministrazioni Locali	13,67
	10276	13/06/2017	U.1.04.01.01.000	Trasferimenti correnti a Amministrazioni Centrali	3.272,61
	10277	13/06/2017	U.1.04.01.01.000	Trasferimenti correnti a Amministrazioni Centrali	363,62
	16395	12/09/2017	U.1.04.01.01.000	Trasferimenti correnti a Amministrazioni Centrali	798,85
	16396	12/09/2017	U.1.04.01.01.000	Trasferimenti correnti a Amministrazioni Centrali	559,19
	16397	12/09/2017	U.1.04.01.01.000	Trasferimenti correnti a Amministrazioni Centrali	239,66
	19255	24/10/2017	U.1.04.01.01.000	Trasferimenti correnti a Amministrazioni Centrali	375,00
	19256	24/10/2017	U.1.04.01.01.000	Trasferimenti correnti a Amministrazioni Centrali	262,50
	19257	24/10/2017	U.1.04.01.01.000	Trasferimenti correnti a Amministrazioni Centrali	112,50
	22073	22/11/2017	U.1.04.01.01.000	Trasferimenti correnti a Amministrazioni Centrali	1.564,84
				Totale	**577.772,57**
ISTITUTO COMPRENSIVO 'F.SURICO'	3656	16/03/2017	U.1.04.01.01.000	Trasferimenti correnti a Amministrazioni Centrali	77.881,99
	3662	16/03/2017	U.1.04.01.01.000	Trasferimenti correnti a Amministrazioni Centrali	54.517,39
	3665	16/03/2017	U.1.04.01.01.000	Trasferimenti correnti a Amministrazioni Centrali	23.364,61
				Totale	**155.763,99**
ISTITUTO COMPRENSIVO 'MONACO - FERMI'	3537	13/03/2017	U.1.04.01.01.000	Trasferimenti correnti a Amministrazioni Centrali	75.902,82
	3538	13/03/2017	U.1.04.01.01.000	Trasferimenti correnti a Amministrazioni Centrali	53.131,98
	3539	13/03/2017	U.1.04.01.01.000	Trasferimenti correnti a Amministrazioni Centrali	22.770,84
				Totale	**151.805,64**

REGIONE PUGLIA

'Art. 4 bis c. 2 D. lgs 33/2013 e ss.mm.'

Esercizio Finanziario 2017

PAGAMENTI EFFETTUATI NEL PERIODO dal 01/01/2017 al 31/12/2017suddivisi per beneficiario

1 Spese correnti

1.04 Trasferimenti correnti

Beneficiario	Mandato Numero	Mandato Data	Cod.IV Livello PDCF	Descrizione IV Livello PDCF	Importo Lordo Pagato
ISTITUTO COMPRENSIVO A. MANZONI	3546	16/03/2017	U.1.04.01.01.000	Trasferimenti correnti a Amministrazioni Centrali	75.902,82
	3550	16/03/2017	U.1.04.01.01.000	Trasferimenti correnti a Amministrazioni Centrali	53.131,98
	3552	16/03/2017	U.1.04.01.01.000	Trasferimenti correnti a Amministrazioni Centrali	22.770,85
				Totale	**151.805,65**
ISTITUTO COMPRENSIVO AD INDIRIZZO MUSICALE	2699	02/03/2017	U.1.04.01.01.000	Trasferimenti correnti a Amministrazioni Centrali	675,00
	2702	02/03/2017	U.1.04.01.01.000	Trasferimenti correnti a Amministrazioni Centrali	75,00
	3546	16/03/2017	U.1.04.01.01.000	Trasferimenti correnti a Amministrazioni Centrali	71.944,50
	3550	16/03/2017	U.1.04.01.01.000	Trasferimenti correnti a Amministrazioni Centrali	50.361,14
	3552	16/03/2017	U.1.04.01.01.000	Trasferimenti correnti a Amministrazioni Centrali	21.583,35
				Totale	**144.638,99**
ISTITUTO COMPRENSIVO ALIGHIERI CARTIERA	1813	27/02/2017	U.1.04.03.99.000	Trasferimenti correnti a altre imprese	9.257,52
	3537	13/03/2017	U.1.04.01.01.000	Trasferimenti correnti a Amministrazioni Centrali	77.881,99
	3538	13/03/2017	U.1.04.01.01.000	Trasferimenti correnti a Amministrazioni Centrali	54.517,40
	3539	13/03/2017	U.1.04.01.01.000	Trasferimenti correnti a Amministrazioni Centrali	23.364,60
	8638	25/05/2017	U.1.04.01.01.000	Trasferimenti correnti a Amministrazioni Centrali	3.919,63
	8639	25/05/2017	U.1.04.01.01.000	Trasferimenti correnti a Amministrazioni Centrali	435,52
	10724	22/06/2017	U.1.04.01.01.000	Trasferimenti correnti a Amministrazioni Centrali	675,00
	10725	22/06/2017	U.1.04.01.01.000	Trasferimenti correnti a Amministrazioni Centrali	75,00
				Totale	**170.126,66**
ISTITUTO COMPRENSIVO A.MORO P.V. MARONE	3389	13/03/2017	U.1.04.01.01.000	Trasferimenti correnti a Amministrazioni Centrali	67.781,03
	3496	13/03/2017	U.1.04.01.01.000	Trasferimenti correnti a Amministrazioni Centrali	47.446,71
	3508	13/03/2017	U.1.04.01.01.000	Trasferimenti correnti a Amministrazioni Centrali	20.334,31
	5459	11/04/2017	U.1.04.01.01.000	Trasferimenti correnti a Amministrazioni Centrali	3.828,13
	5460	11/04/2017	U.1.04.01.01.000	Trasferimenti correnti a Amministrazioni Centrali	425,35
	5586	11/04/2017	U.1.04.01.01.000	Trasferimenti correnti a Amministrazioni Centrali	675,00
	5587	11/04/2017	U.1.04.01.01.000	Trasferimenti correnti a Amministrazioni Centrali	75,00
				Totale	**140.565,53**

1 Spese correnti

1.04 Trasferimenti correnti

Beneficiario	Mandato Numero	Mandato Data	Cod.IV Livello PDCF	Descrizione IV Livello PDCF	Importo Lordo Pagato
ISTITUTO COMPRENSIVO ANGIULI DE BELLIS	3656	16/03/2017	U.1.04.01.01.000	Trasferimenti correnti a Amministrazioni Centrali	77.881,99
	3662	16/03/2017	U.1.04.01.01.000	Trasferimenti correnti a Amministrazioni Centrali	54.517,40
	3665	16/03/2017	U.1.04.01.01.000	Trasferimenti correnti a Amministrazioni Centrali	23.364,60
				Totale	**155.763,99**
ISTITUTO COMPRENSIVO BETTOLO XXV LUGLIO	10276	13/06/2017	U.1.04.01.01.000	Trasferimenti correnti a Amministrazioni Centrali	2.131,16
	10277	13/06/2017	U.1.04.01.01.000	Trasferimenti correnti a Amministrazioni Centrali	236,81
				Totale	**2.367,97**
ISTITUTO COMPRENSIVO BOZZANO	2699	02/03/2017	U.1.04.01.01.000	Trasferimenti correnti a Amministrazioni Centrali	675,00
	2702	02/03/2017	U.1.04.01.01.000	Trasferimenti correnti a Amministrazioni Centrali	75,00
	3896	05/04/2017	U.1.04.01.01.000	Trasferimenti correnti a Amministrazioni Centrali	71.944,50
	3897	05/04/2017	U.1.04.01.01.000	Trasferimenti correnti a Amministrazioni Centrali	50.361,14
	3898	05/04/2017	U.1.04.01.01.000	Trasferimenti correnti a Amministrazioni Centrali	21.583,35
	5459	11/04/2017	U.1.04.01.01.000	Trasferimenti correnti a Amministrazioni Centrali	3.919,67
	5460	11/04/2017	U.1.04.01.01.000	Trasferimenti correnti a Amministrazioni Centrali	435,52
				Totale	**148.994,18**
ISTITUTO COMPRENSIVO CAMPI SALENTINA	8638	25/05/2017	U.1.04.01.01.000	Trasferimenti correnti a Amministrazioni Centrali	3.913,81
	8639	25/05/2017	U.1.04.01.01.000	Trasferimenti correnti a Amministrazioni Centrali	434,87
				Totale	**4.348,68**
ISTITUTO COMPRENSIVO CAPORIZZI - LUCARELLI	3515	13/03/2017	U.1.04.01.01.000	Trasferimenti correnti a Amministrazioni Centrali	62.455,48
	3517	13/03/2017	U.1.04.01.01.000	Trasferimenti correnti a Amministrazioni Centrali	43.718,84
	3523	13/03/2017	U.1.04.01.01.000	Trasferimenti correnti a Amministrazioni Centrali	18.736,64
				Totale	**124.910,96**
ISTITUTO COMPRENSIVO CARANO MAZZINI	3705	17/03/2017	U.1.04.01.01.000	Trasferimenti correnti a Amministrazioni Centrali	60.476,32
	3717	17/03/2017	U.1.04.01.01.000	Trasferimenti correnti a Amministrazioni Centrali	42.333,42
	3727	17/03/2017	U.1.04.01.01.000	Trasferimenti correnti a Amministrazioni Centrali	18.142,89
				Totale	**120.952,63**

REGIONE PUGLIA

'Art. 4 bis c. 2 D. lgs 33/2013 e ss.mm.'

Esercizio Finanziario 2017

PAGAMENTI EFFETTUATI NEL PERIODO dal 01/01/2017 al 31/12/2017suddivisi per beneficiario

1 Spese correnti

1.04 Trasferimenti correnti

Beneficiario	Mandato Numero	Mandato Data	Cod.IV Livello PDCF	Descrizione IV Livello PDCF	Importo Lordo Pagato
ISTITUTO COMPRENSIVO CASALE	**2773**	02/03/2017	**U.1.04.03.99.000**	Trasferimenti correnti a altre imprese	16.044,93
	4020	30/03/2017	**U.1.04.01.01.000**	Trasferimenti correnti a Amministrazioni Centrali	58.497,15
	4021	30/03/2017	**U.1.04.01.01.000**	Trasferimenti correnti a Amministrazioni Centrali	40.948,00
	4022	30/03/2017	**U.1.04.01.01.000**	Trasferimenti correnti a Amministrazioni Centrali	17.549,15
				Totale	**133.039,23**
ISTITUTO COMPRENSIVO CASALINI	**1024**	10/02/2017	**U.1.04.01.02.000**	Trasferimenti correnti a Amministrazioni Locali	4.575,00
	3389	13/03/2017	**U.1.04.01.01.000**	Trasferimenti correnti a Amministrazioni Centrali	68.598,12
	3496	13/03/2017	**U.1.04.01.01.000**	Trasferimenti correnti a Amministrazioni Centrali	48.018,68
	3508	13/03/2017	**U.1.04.01.01.000**	Trasferimenti correnti a Amministrazioni Centrali	20.579,44
				Totale	**141.771,24**
ISTITUTO COMPRENSIVO COMMENDA	**3537**	13/03/2017	**U.1.04.01.01.000**	Trasferimenti correnti a Amministrazioni Centrali	73.923,67
	3538	13/03/2017	**U.1.04.01.01.000**	Trasferimenti correnti a Amministrazioni Centrali	51.746,56
	3539	13/03/2017	**U.1.04.01.01.000**	Trasferimenti correnti a Amministrazioni Centrali	22.177,10
				Totale	**147.847,33**
ISTITUTO COMPRENSIVO 'D' APOLITO'	**3341**	13/03/2017	**U.1.04.03.99.000**	Trasferimenti correnti a altre imprese	8.109,12
				Totale	**8.109,12**
ISTITUTO COMPRENSIVO D'APOLITO	**1688**	27/02/2017	**U.1.04.03.99.000**	Trasferimenti correnti a altre imprese	5.665,88
	3635	15/03/2017	**U.1.04.01.01.000**	Trasferimenti correnti a Amministrazioni Centrali	9.283,88
	3643	15/03/2017	**U.1.04.01.01.000**	Trasferimenti correnti a Amministrazioni Centrali	6.498,71
	3644	15/03/2017	**U.1.04.01.01.000**	Trasferimenti correnti a Amministrazioni Centrali	2.785,17
				Totale	**24.233,64**
ISTITUTO COMPRENSIVO DAVANZATI V.S. MASTROMATTEO	**3688**	15/03/2017	**U.1.04.01.01.000**	Trasferimenti correnti a Amministrazioni Centrali	64.639,78
	3693	15/03/2017	**U.1.04.01.01.000**	Trasferimenti correnti a Amministrazioni Centrali	45.247,85
	3695	15/03/2017	**U.1.04.01.01.000**	Trasferimenti correnti a Amministrazioni Centrali	19.391,94
				Totale	**129.279,57**

1 Spese correnti

1.04 Trasferimenti correnti

Beneficiario	Mandato Numero	Mandato Data	Cod.IV Livello PDCF	Descrizione IV Livello PDCF	Importo Lordo Pagato
ISTITUTO COMPRENSIVO D'AZEGLIO - DE NITTIS	3537	13/03/2017	U.1.04.01.01.000	Trasferimenti correnti a Amministrazioni Centrali	73.923,67
	3538	13/03/2017	U.1.04.01.01.000	Trasferimenti correnti a Amministrazioni Centrali	51.746,56
	3539	13/03/2017	U.1.04.01.01.000	Trasferimenti correnti a Amministrazioni Centrali	22.177,10
	12628	18/07/2017	U.1.04.01.01.000	Trasferimenti correnti a Amministrazioni Centrali	25.000,00
				Totale	**172.847,33**
ISTITUTO COMPRENSIVO DE AMICIS	3688	15/03/2017	U.1.04.01.01.000	Trasferimenti correnti a Amministrazioni Centrali	66.618,94
	3693	15/03/2017	U.1.04.01.01.000	Trasferimenti correnti a Amministrazioni Centrali	46.633,26
	3695	15/03/2017	U.1.04.01.01.000	Trasferimenti correnti a Amministrazioni Centrali	19.985,68
	5459	11/04/2017	U.1.04.01.01.000	Trasferimenti correnti a Amministrazioni Centrali	3.367,87
	5460	11/04/2017	U.1.04.01.01.000	Trasferimenti correnti a Amministrazioni Centrali	374,21
				Totale	**136.979,96**
ISTITUTO COMPRENSIVO DI NOVOLI	5459	11/04/2017	U.1.04.01.01.000	Trasferimenti correnti a Amministrazioni Centrali	3.151,64
	5460	11/04/2017	U.1.04.01.01.000	Trasferimenti correnti a Amministrazioni Centrali	350,18
				Totale	**3.501,82**
ISTITUTO COMPRENSIVO DI SCUOLA DELL'INFANZIA, PRIMARIA, SECONDARIA DI PRIMO GRADO	3527	16/03/2017	U.1.04.01.01.000	Trasferimenti correnti a Amministrazioni Centrali	62.660,62
	3534	16/03/2017	U.1.04.01.01.000	Trasferimenti correnti a Amministrazioni Centrali	43.862,43
	3535	16/03/2017	U.1.04.01.01.000	Trasferimenti correnti a Amministrazioni Centrali	18.798,19
				Totale	**125.321,24**
ISTITUTO COMPRENSIVO DI VITTORIO PADRE PIO	3527	16/03/2017	U.1.04.01.01.000	Trasferimenti correnti a Amministrazioni Centrali	56.522,73
	3534	16/03/2017	U.1.04.01.01.000	Trasferimenti correnti a Amministrazioni Centrali	39.565,91
	3535	16/03/2017	U.1.04.01.01.000	Trasferimenti correnti a Amministrazioni Centrali	16.956,82
	8638	25/05/2017	U.1.04.01.01.000	Trasferimenti correnti a Amministrazioni Centrali	3.344,28
	8639	25/05/2017	U.1.04.01.01.000	Trasferimenti correnti a Amministrazioni Centrali	371,59
	10724	22/06/2017	U.1.04.01.01.000	Trasferimenti correnti a Amministrazioni Centrali	337,50
	10725	22/06/2017	U.1.04.01.01.000	Trasferimenti correnti a Amministrazioni Centrali	37,50
				Totale	**117.136,33**

REGIONE PUGLIA

'Art. 4 bis c. 2 D. lgs 33/2013 e ss.mm.'

Esercizio Finanziario 2017

PAGAMENTI EFFETTUATI NEL PERIODO dal 01/01/2017 al 31/12/2017suddivisi per beneficiario

1 Spese correnti

1.04 Trasferimenti correnti

Beneficiario	Mandato Numero	Mandato Data	Cod.IV Livello PDCF	Descrizione IV Livello PDCF	Importo Lordo Pagato
ISTITUTO COMPRENSIVO DISO	**2699**	02/03/2017	**U.1.04.01.01.000**	Trasferimenti correnti a Amministrazioni Centrali	674,57
	2702	02/03/2017	**U.1.04.01.01.000**	Trasferimenti correnti a Amministrazioni Centrali	74,95
	3688	15/03/2017	**U.1.04.01.01.000**	Trasferimenti correnti a Amministrazioni Centrali	67.781,02
	3693	15/03/2017	**U.1.04.01.01.000**	Trasferimenti correnti a Amministrazioni Centrali	47.446,71
	3695	15/03/2017	**U.1.04.01.01.000**	Trasferimenti correnti a Amministrazioni Centrali	20.334,30
	8638	25/05/2017	**U.1.04.01.01.000**	Trasferimenti correnti a Amministrazioni Centrali	1.648,80
	8639	25/05/2017	**U.1.04.01.01.000**	Trasferimenti correnti a Amministrazioni Centrali	183,20
	12622	18/07/2017	**U.1.04.01.01.000**	Trasferimenti correnti a Amministrazioni Centrali	25.000,00
				Totale	**163.143,55**
ISTITUTO COMPRENSIVO DON BOSCO	**3705**	17/03/2017	**U.1.04.01.01.000**	Trasferimenti correnti a Amministrazioni Centrali	68.598,12
	3717	17/03/2017	**U.1.04.01.01.000**	Trasferimenti correnti a Amministrazioni Centrali	48.018,68
	3727	17/03/2017	**U.1.04.01.01.000**	Trasferimenti correnti a Amministrazioni Centrali	20.579,44
				Totale	**137.196,24**
ISTITUTO COMPRENSIVO DON. E. MONTEMURRO	**3705**	17/03/2017	**U.1.04.01.01.000**	Trasferimenti correnti a Amministrazioni Centrali	67.781,02
	3717	17/03/2017	**U.1.04.01.01.000**	Trasferimenti correnti a Amministrazioni Centrali	47.446,72
	3727	17/03/2017	**U.1.04.01.01.000**	Trasferimenti correnti a Amministrazioni Centrali	20.334,31
				Totale	**135.562,05**
ISTITUTO COMPRENSIVO DON MILANI UNO + MAIORANO	**8120**	22/05/2017	**U.1.04.01.01.000**	Trasferimenti correnti a Amministrazioni Centrali	3.057,42
				Totale	**3.057,42**
ISTITUTO COMPRENSIVO DON TONINO BELLO	**3688**	15/03/2017	**U.1.04.01.01.000**	Trasferimenti correnti a Amministrazioni Centrali	64.639,78
	3693	15/03/2017	**U.1.04.01.01.000**	Trasferimenti correnti a Amministrazioni Centrali	45.247,85
	3695	15/03/2017	**U.1.04.01.01.000**	Trasferimenti correnti a Amministrazioni Centrali	19.391,94
				Totale	**129.279,57**

1 Spese correnti

1.04 Trasferimenti correnti

Beneficiario	Mandato Numero	Mandato Data	Cod.IV Livello PDCF	Descrizione IV Livello PDCF	Importo Lordo Pagato
ISTITUTO COMPRENSIVO E. P. SANTOMASI SCACCHI	10276	13/06/2017	U.1.04.01.01.000	Trasferimenti correnti a Amministrazioni Centrali	3.908,30
	10277	13/06/2017	U.1.04.01.01.000	Trasferimenti correnti a Amministrazioni Centrali	434,25
	10754	22/06/2017	U.1.04.01.01.000	Trasferimenti correnti a Amministrazioni Centrali	675,00
	10755	22/06/2017	U.1.04.01.01.000	Trasferimenti correnti a Amministrazioni Centrali	75,00
				Totale	**5.092,55**
ISTITUTO COMPRENSIVO FRANCESCO GIACOMO PIGNATELLI	3515	13/03/2017	U.1.04.01.01.000	Trasferimenti correnti a Amministrazioni Centrali	77.881,99
	3517	13/03/2017	U.1.04.01.01.000	Trasferimenti correnti a Amministrazioni Centrali	54.517,40
	3523	13/03/2017	U.1.04.01.01.000	Trasferimenti correnti a Amministrazioni Centrali	23.364,60
				Totale	**155.763,99**
ISTITUTO COMPRENSIVO G. MAZZINI MELENDUGNO	3540	16/03/2017	U.1.04.01.01.000	Trasferimenti correnti a Amministrazioni Centrali	64.639,78
	3541	16/03/2017	U.1.04.01.01.000	Trasferimenti correnti a Amministrazioni Centrali	45.247,85
	3543	16/03/2017	U.1.04.01.01.000	Trasferimenti correnti a Amministrazioni Centrali	19.391,94
	13134	31/07/2017	U.1.04.01.01.000	Trasferimenti correnti a Amministrazioni Centrali	3.820,92
	13137	31/07/2017	U.1.04.01.01.000	Trasferimenti correnti a Amministrazioni Centrali	3.056,18
				Totale	**136.156,67**
ISTITUTO COMPRENSIVO G. MINZELE - G. PARINI	3656	16/03/2017	U.1.04.01.01.000	Trasferimenti correnti a Amministrazioni Centrali	66.118,58
	3662	16/03/2017	U.1.04.01.01.000	Trasferimenti correnti a Amministrazioni Centrali	46.283,00
	3665	16/03/2017	U.1.04.01.01.000	Trasferimenti correnti a Amministrazioni Centrali	19.835,57
				Totale	**132.237,15**
ISTITUTO COMPRENSIVO GALATINA POLO 1	2699	02/03/2017	U.1.04.01.01.000	Trasferimenti correnti a Amministrazioni Centrali	674,78
	2702	02/03/2017	U.1.04.01.01.000	Trasferimenti correnti a Amministrazioni Centrali	74,98
	3546	16/03/2017	U.1.04.01.01.000	Trasferimenti correnti a Amministrazioni Centrali	67.781,02
	3550	16/03/2017	U.1.04.01.01.000	Trasferimenti correnti a Amministrazioni Centrali	47.446,73
	3552	16/03/2017	U.1.04.01.01.000	Trasferimenti correnti a Amministrazioni Centrali	20.334,30
	5459	11/04/2017	U.1.04.01.01.000	Trasferimenti correnti a Amministrazioni Centrali	1.401,77
	5460	11/04/2017	U.1.04.01.01.000	Trasferimenti correnti a Amministrazioni Centrali	155,75
				Totale	**137.869,33**

REGIONE PUGLIA

'Art. 4 bis c. 2 D. lgs 33/2013 e ss.mm.'

Esercizio Finanziario 2017

PAGAMENTI EFFETTUATI NEL PERIODO dal 01/01/2017 al 31/12/2017suddivisi per beneficiario

1 Spese correnti

1.04 Trasferimenti correnti

Beneficiario	Mandato Numero	Mandato Data	Cod.IV Livello PDCF	Descrizione IV Livello PDCF	Importo Lordo Pagato
ISTITUTO COMPRENSIVO GALILEO GALILEI	**2773**	02/03/2017	**U.1.04.03.99.000**	Trasferimenti correnti a altre imprese	2.602,04
	4020	30/03/2017	**U.1.04.01.01.000**	Trasferimenti correnti a Amministrazioni Centrali	64.639,78
	4021	30/03/2017	**U.1.04.01.01.000**	Trasferimenti correnti a Amministrazioni Centrali	45.247,85
	4022	30/03/2017	**U.1.04.01.01.000**	Trasferimenti correnti a Amministrazioni Centrali	19.391,94
				Totale	**131.881,61**
ISTITUTO COMPRENSIVO GALLIPOLI	**3705**	17/03/2017	**U.1.04.01.01.000**	Trasferimenti correnti a Amministrazioni Centrali	62.455,48
	3717	17/03/2017	**U.1.04.01.01.000**	Trasferimenti correnti a Amministrazioni Centrali	43.718,84
	3727	17/03/2017	**U.1.04.01.01.000**	Trasferimenti correnti a Amministrazioni Centrali	18.736,64
				Totale	**124.910,96**
ISTITUTO COMPRENSIVO GIANNI RODARI	**3527**	16/03/2017	**U.1.04.01.01.000**	Trasferimenti correnti a Amministrazioni Centrali	73.923,66
	3534	16/03/2017	**U.1.04.01.01.000**	Trasferimenti correnti a Amministrazioni Centrali	51.746,56
	3535	16/03/2017	**U.1.04.01.01.000**	Trasferimenti correnti a Amministrazioni Centrali	22.177,10
				Totale	**147.847,32**
ISTITUTO COMPRENSIVO GIANNONE PULSANO	**3537**	13/03/2017	**U.1.04.01.01.000**	Trasferimenti correnti a Amministrazioni Centrali	9.283,88
	3538	13/03/2017	**U.1.04.01.01.000**	Trasferimenti correnti a Amministrazioni Centrali	6.498,71
	3539	13/03/2017	**U.1.04.01.01.000**	Trasferimenti correnti a Amministrazioni Centrali	2.785,16
				Totale	**18.567,75**
ISTITUTO COMPRENSIVO GIOVANNI PASCOLI TRICASE	**8638**	25/05/2017	**U.1.04.01.01.000**	Trasferimenti correnti a Amministrazioni Centrali	3.919,67
	8639	25/05/2017	**U.1.04.01.01.000**	Trasferimenti correnti a Amministrazioni Centrali	435,52
	10724	22/06/2017	**U.1.04.01.01.000**	Trasferimenti correnti a Amministrazioni Centrali	674,41
	10725	22/06/2017	**U.1.04.01.01.000**	Trasferimenti correnti a Amministrazioni Centrali	74,93
				Totale	**5.104,53**
ISTITUTO COMPRENSIVO GIOVANNI XXIII - BINETTO	**3540**	16/03/2017	**U.1.04.01.01.000**	Trasferimenti correnti a Amministrazioni Centrali	66.118,58
	3541	16/03/2017	**U.1.04.01.01.000**	Trasferimenti correnti a Amministrazioni Centrali	46.283,00
	3543	16/03/2017	**U.1.04.01.01.000**	Trasferimenti correnti a Amministrazioni Centrali	19.835,57
				Totale	**132.237,15**

1 Spese correnti

1.04 Trasferimenti correnti

Beneficiario	Mandato Numero	Mandato Data	Cod.IV Livello PDCF	Descrizione IV Livello PDCF	Importo Lordo Pagato
ISTITUTO COMPRENSIVO G.PASCOLI FORGIONE	22548	01/12/2017	U.1.04.02.01.000	Interventi previdenziali	187,50
	22551	01/12/2017	U.1.04.02.01.000	Interventi previdenziali	131,25
	22555	01/12/2017	U.1.04.01.02.000	Trasferimenti correnti a Amministrazioni Locali	56,25
				Totale	**375,00**
ISTITUTO COMPRENSIVO GRAMSCI PENDE	2773	02/03/2017	U.1.04.03.99.000	Trasferimenti correnti a altre imprese	8.337,33
	3515	13/03/2017	U.1.04.01.01.000	Trasferimenti correnti a Amministrazioni Centrali	73.923,66
	3517	13/03/2017	U.1.04.01.01.000	Trasferimenti correnti a Amministrazioni Centrali	51.746,56
	3523	13/03/2017	U.1.04.01.01.000	Trasferimenti correnti a Amministrazioni Centrali	22.177,10
	5459	11/04/2017	U.1.04.01.01.000	Trasferimenti correnti a Amministrazioni Centrali	3.917,94
	5460	11/04/2017	U.1.04.01.01.000	Trasferimenti correnti a Amministrazioni Centrali	435,33
	26289	21/12/2017	U.1.04.01.01.000	Trasferimenti correnti a Amministrazioni Centrali	637,50
	26467	21/12/2017	U.1.04.01.01.000	Trasferimenti correnti a Amministrazioni Centrali	112,50
				Totale	**161.287,92**
ISTITUTO COMPRENSIVO I0 C.D. 'VIA VENETO - S.M. GIOVANNI XXIII'	3656	16/03/2017	U.1.04.01.01.000	Trasferimenti correnti a Amministrazioni Centrali	66.618,95
	3662	16/03/2017	U.1.04.01.01.000	Trasferimenti correnti a Amministrazioni Centrali	46.633,27
	3665	16/03/2017	U.1.04.01.01.000	Trasferimenti correnti a Amministrazioni Centrali	19.985,68
				Totale	**133.237,90**
ISTITUTO COMPRENSIVO LATIANO	2699	02/03/2017	U.1.04.01.01.000	Trasferimenti correnti a Amministrazioni Centrali	673,60
	2702	02/03/2017	U.1.04.01.01.000	Trasferimenti correnti a Amministrazioni Centrali	74,84
	3540	16/03/2017	U.1.04.01.01.000	Trasferimenti correnti a Amministrazioni Centrali	75.902,82
	3541	16/03/2017	U.1.04.01.01.000	Trasferimenti correnti a Amministrazioni Centrali	53.131,98
	3543	16/03/2017	U.1.04.01.01.000	Trasferimenti correnti a Amministrazioni Centrali	22.770,85
	5459	11/04/2017	U.1.04.01.01.000	Trasferimenti correnti a Amministrazioni Centrali	3.265,15
	5460	11/04/2017	U.1.04.01.01.000	Trasferimenti correnti a Amministrazioni Centrali	362,79
				Totale	**156.182,03**

REGIONE PUGLIA

'Art. 4 bis c. 2 D. lgs 33/2013 e ss.mm.'

Esercizio Finanziario 2017

PAGAMENTI EFFETTUATI NEL PERIODO dal 01/01/2017 al 31/12/2017suddivisi per beneficiario

1 Spese correnti

1.04 Trasferimenti correnti

Beneficiario	Mandato Numero	Mandato Data	Cod.IV Livello PDCF	Descrizione IV Livello PDCF	Importo Lordo Pagato
ISTITUTO COMPRENSIVO L.DA VINCI G. GALILEI	3656	16/03/2017	U.1.04.01.01.000	Trasferimenti correnti a Amministrazioni Centrali	66.618,95
	3662	16/03/2017	U.1.04.01.01.000	Trasferimenti correnti a Amministrazioni Centrali	46.633,26
	3665	16/03/2017	U.1.04.01.01.000	Trasferimenti correnti a Amministrazioni Centrali	19.985,69
	5979	26/04/2017	U.1.04.01.02.000	Trasferimenti correnti a Amministrazioni Locali	969,26
	5980	26/04/2017	U.1.04.01.02.000	Trasferimenti correnti a Amministrazioni Locali	107,70
	8013	22/05/2017	U.1.04.01.01.000	Trasferimenti correnti a Amministrazioni Centrali	37.010,58
	8014	22/05/2017	U.1.04.01.01.000	Trasferimenti correnti a Amministrazioni Centrali	25.907,40
	8015	22/05/2017	U.1.04.01.01.000	Trasferimenti correnti a Amministrazioni Centrali	11.103,17
				Totale	**208.336,01**
ISTITUTO COMPRENSIVO 'MADONNA DELLA CAMERA'	2699	02/03/2017	U.1.04.01.01.000	Trasferimenti correnti a Amministrazioni Centrali	675,00
	2702	02/03/2017	U.1.04.01.01.000	Trasferimenti correnti a Amministrazioni Centrali	75,00
	3705	17/03/2017	U.1.04.01.01.000	Trasferimenti correnti a Amministrazioni Centrali	65.806,61
	3717	17/03/2017	U.1.04.01.01.000	Trasferimenti correnti a Amministrazioni Centrali	46.064,62
	3727	17/03/2017	U.1.04.01.01.000	Trasferimenti correnti a Amministrazioni Centrali	19.741,98
	5459	11/04/2017	U.1.04.01.01.000	Trasferimenti correnti a Amministrazioni Centrali	3.405,38
	5460	11/04/2017	U.1.04.01.01.000	Trasferimenti correnti a Amministrazioni Centrali	378,38
				Totale	**136.146,97**
ISTITUTO COMPRENSIVO MARCONI-MICHELANGELO	1813	27/02/2017	U.1.04.03.99.000	Trasferimenti correnti a altre imprese	4.677,63
				Totale	**4.677,63**
ISTITUTO COMPRENSIVO MELCHIONDA- DE BONIS	3515	13/03/2017	U.1.04.01.01.000	Trasferimenti correnti a Amministrazioni Centrali	68.598,12
	3517	13/03/2017	U.1.04.01.01.000	Trasferimenti correnti a Amministrazioni Centrali	48.018,68
	3523	13/03/2017	U.1.04.01.01.000	Trasferimenti correnti a Amministrazioni Centrali	20.579,44
	8638	25/05/2017	U.1.04.01.01.000	Trasferimenti correnti a Amministrazioni Centrali	3.391,40
	8639	25/05/2017	U.1.04.01.01.000	Trasferimenti correnti a Amministrazioni Centrali	376,82
	10724	22/06/2017	U.1.04.01.01.000	Trasferimenti correnti a Amministrazioni Centrali	675,00
	10725	22/06/2017	U.1.04.01.01.000	Trasferimenti correnti a Amministrazioni Centrali	75,00
				Totale	**141.714,46**

1 Spese correnti

1.04 Trasferimenti correnti

Beneficiario	Mandato Numero	Mandato Data	Cod.IV Livello PDCF	Descrizione IV Livello PDCF	Importo Lordo Pagato
ISTITUTO COMPRENSIVO MICHELE GRECO	3705	17/03/2017	U.1.04.01.01.000	Trasferimenti correnti a Amministrazioni Centrali	62.455,48
	3717	17/03/2017	U.1.04.01.01.000	Trasferimenti correnti a Amministrazioni Centrali	43.718,84
	3727	17/03/2017	U.1.04.01.01.000	Trasferimenti correnti a Amministrazioni Centrali	18.736,64
	19255	24/10/2017	U.1.04.01.01.000	Trasferimenti correnti a Amministrazioni Centrali	375,00
	19256	24/10/2017	U.1.04.01.01.000	Trasferimenti correnti a Amministrazioni Centrali	262,50
	19257	24/10/2017	U.1.04.01.01.000	Trasferimenti correnti a Amministrazioni Centrali	112,50
	19451	27/10/2017	U.1.04.01.01.000	Trasferimenti correnti a Amministrazioni Centrali	1.677,10
	19452	24/10/2017	U.1.04.01.01.000	Trasferimenti correnti a Amministrazioni Centrali	1.173,97
	19453	24/10/2017	U.1.04.01.01.000	Trasferimenti correnti a Amministrazioni Centrali	503,13
				Totale	**129.015,16**
ISTITUTO COMPRENSIVO N. INGANNAMORTE	3537	13/03/2017	U.1.04.01.01.000	Trasferimenti correnti a Amministrazioni Centrali	62.660,62
	3538	13/03/2017	U.1.04.01.01.000	Trasferimenti correnti a Amministrazioni Centrali	43.862,43
	3539	13/03/2017	U.1.04.01.01.000	Trasferimenti correnti a Amministrazioni Centrali	18.798,19
				Totale	**125.321,24**
ISTITUTO COMPRENSIVO PAPA GIOVANNI PAOLO I	3546	16/03/2017	U.1.04.01.01.000	Trasferimenti correnti a Amministrazioni Centrali	68.598,12
	3550	16/03/2017	U.1.04.01.01.000	Trasferimenti correnti a Amministrazioni Centrali	48.018,68
	3552	16/03/2017	U.1.04.01.01.000	Trasferimenti correnti a Amministrazioni Centrali	20.579,44
	13188	31/07/2017	U.1.04.01.02.000	Trasferimenti correnti a Amministrazioni Locali	1.464,35
	13190	31/07/2017	U.1.04.01.02.000	Trasferimenti correnti a Amministrazioni Locali	1.171,27
	13191	31/07/2017	U.1.04.01.02.000	Trasferimenti correnti a Amministrazioni Locali	292,85
				Totale	**140.124,71**
ISTITUTO COMPRENSIVO POLO 1 PROF. SOZ	8647	30/05/2017	U.1.04.01.02.000	Trasferimenti correnti a Amministrazioni Locali	1.000,00
				Totale	**1.000,00**
ISTITUTO COMPRENSIVO RACALE	3688	15/03/2017	U.1.04.01.01.000	Trasferimenti correnti a Amministrazioni Centrali	74.253,53
	3693	15/03/2017	U.1.04.01.01.000	Trasferimenti correnti a Amministrazioni Centrali	51.977,46
	3695	15/03/2017	U.1.04.01.01.000	Trasferimenti correnti a Amministrazioni Centrali	22.276,06
				Totale	**148.507,05**

REGIONE PUGLIA

'Art. 4 bis c. 2 D. lgs 33/2013 e ss.mm.'

Esercizio Finanziario 2017

PAGAMENTI EFFETTUATI NEL PERIODO dal 01/01/2017 al 31/12/2017suddivisi per beneficiario

1 Spese correnti

1.04 Trasferimenti correnti

Beneficiario	Mandato Numero	Mandato Data	Cod.IV Livello PDCF	Descrizione IV Livello PDCF	Importo Lordo Pagato
ISTITUTO COMPRENSIVO RENATO MORO	**1813**	27/02/2017	**U.1.04.03.99.000**	Trasferimenti correnti a altre imprese	3.483,78
	3515	13/03/2017	**U.1.04.01.01.000**	Trasferimenti correnti a Amministrazioni Centrali	66.618,95
	3517	13/03/2017	**U.1.04.01.01.000**	Trasferimenti correnti a Amministrazioni Centrali	46.633,27
	3523	13/03/2017	**U.1.04.01.01.000**	Trasferimenti correnti a Amministrazioni Centrali	19.985,68
				Totale	**136.721,68**
ISTITUTO COMPRENSIVO S UMBERTO I - S.NICOLA	**1813**	27/02/2017	**U.1.04.03.99.000**	Trasferimenti correnti a altre imprese	5.700,73
				Totale	**5.700,73**
ISTITUTO COMPRENSIVO SALVE-MORCIANO DI LEUCA	**2699**	02/03/2017	**U.1.04.01.01.000**	Trasferimenti correnti a Amministrazioni Centrali	337,50
	2702	02/03/2017	**U.1.04.01.01.000**	Trasferimenti correnti a Amministrazioni Centrali	37,50
				Totale	**375,00**
ISTITUTO COMPRENSIVO SAN GIOVANNI BOSCO	**1688**	27/02/2017	**U.1.04.03.99.000**	Trasferimenti correnti a altre imprese	13.342,36
	3527	16/03/2017	**U.1.04.01.01.000**	Trasferimenti correnti a Amministrazioni Centrali	68.598,12
	3534	16/03/2017	**U.1.04.01.01.000**	Trasferimenti correnti a Amministrazioni Centrali	48.018,68
	3535	16/03/2017	**U.1.04.01.01.000**	Trasferimenti correnti a Amministrazioni Centrali	20.579,44
	3635	15/03/2017	**U.1.04.01.01.000**	Trasferimenti correnti a Amministrazioni Centrali	64.639,78
	3643	15/03/2017	**U.1.04.01.01.000**	Trasferimenti correnti a Amministrazioni Centrali	45.247,84
	3644	15/03/2017	**U.1.04.01.01.000**	Trasferimenti correnti a Amministrazioni Centrali	19.391,94
	8638	25/05/2017	**U.1.04.01.01.000**	Trasferimenti correnti a Amministrazioni Centrali	3.866,24
	8639	25/05/2017	**U.1.04.01.01.000**	Trasferimenti correnti a Amministrazioni Centrali	429,58
	10724	22/06/2017	**U.1.04.01.01.000**	Trasferimenti correnti a Amministrazioni Centrali	675,00
	10725	22/06/2017	**U.1.04.01.01.000**	Trasferimenti correnti a Amministrazioni Centrali	75,00
				Totale	**284.863,98**

1 Spese correnti

1.04 Trasferimenti correnti

Beneficiario	Mandato Numero	Mandato Data	Cod.IV Livello PDCF	Descrizione IV Livello PDCF	Importo Lordo Pagato
ISTITUTO COMPRENSIVO SAN GIOVANNI BOSCO-BENEDETTO XIII	5977	26/04/2017	U.1.04.01.02.000	Trasferimenti correnti a Amministrazioni Locali	3.095,90
	5978	26/04/2017	U.1.04.01.02.000	Trasferimenti correnti a Amministrazioni Locali	343,99
	8638	25/05/2017	U.1.04.01.01.000	Trasferimenti correnti a Amministrazioni Centrali	3.288,66
	8639	25/05/2017	U.1.04.01.01.000	Trasferimenti correnti a Amministrazioni Centrali	365,41
	10724	22/06/2017	U.1.04.01.01.000	Trasferimenti correnti a Amministrazioni Centrali	675,00
	10725	22/06/2017	U.1.04.01.01.000	Trasferimenti correnti a Amministrazioni Centrali	75,00
				Totale	**7.843,96**
ISTITUTO COMPRENSIVO SAN GIOVANNI BOSCO-G. VENISTI	3540	16/03/2017	U.1.04.01.01.000	Trasferimenti correnti a Amministrazioni Centrali	62.660,63
	3541	16/03/2017	U.1.04.01.01.000	Trasferimenti correnti a Amministrazioni Centrali	43.862,42
	3543	16/03/2017	U.1.04.01.01.000	Trasferimenti correnti a Amministrazioni Centrali	18.798,19
				Totale	**125.321,24**
ISTITUTO COMPRENSIVO SCORRANO	8638	25/05/2017	U.1.04.01.01.000	Trasferimenti correnti a Amministrazioni Centrali	3.394,78
	8639	25/05/2017	U.1.04.01.01.000	Trasferimenti correnti a Amministrazioni Centrali	377,20
	10724	22/06/2017	U.1.04.01.01.000	Trasferimenti correnti a Amministrazioni Centrali	337,50
	10725	22/06/2017	U.1.04.01.01.000	Trasferimenti correnti a Amministrazioni Centrali	37,50
				Totale	**4.146,98**
ISTITUTO COMPRENSIVO SECONDO	1813	27/02/2017	U.1.04.03.99.000	Trasferimenti correnti a altre imprese	3.984,92
	5459	11/04/2017	U.1.04.01.01.000	Trasferimenti correnti a Amministrazioni Centrali	3.616,26
	5460	11/04/2017	U.1.04.01.01.000	Trasferimenti correnti a Amministrazioni Centrali	401,81
	5586	11/04/2017	U.1.04.01.01.000	Trasferimenti correnti a Amministrazioni Centrali	675,00
	5587	11/04/2017	U.1.04.01.01.000	Trasferimenti correnti a Amministrazioni Centrali	75,00
				Totale	**8.752,99**

REGIONE PUGLIA

'Art. 4 bis c. 2 D. lgs 33/2013 e ss.mm.'

Esercizio Finanziario 2017

PAGAMENTI EFFETTUATI NEL PERIODO dal 01/01/2017 al 31/12/2017suddivisi per beneficiario

1 Spese correnti

1.04 Trasferimenti correnti

Beneficiario	Mandato Numero	Mandato Data	Cod.IV Livello PDCF	Descrizione IV Livello PDCF	Importo Lordo Pagato
ISTITUTO COMPRENSIVO STATALE	2699	02/03/2017	U.1.04.01.01.000	Trasferimenti correnti a Amministrazioni Centrali	675,00
	2702	02/03/2017	U.1.04.01.01.000	Trasferimenti correnti a Amministrazioni Centrali	75,00
	3515	13/03/2017	U.1.04.01.01.000	Trasferimenti correnti a Amministrazioni Centrali	64.639,78
	3517	13/03/2017	U.1.04.01.01.000	Trasferimenti correnti a Amministrazioni Centrali	45.247,85
	3523	13/03/2017	U.1.04.01.01.000	Trasferimenti correnti a Amministrazioni Centrali	19.391,94
	3527	16/03/2017	U.1.04.01.01.000	Trasferimenti correnti a Amministrazioni Centrali	64.639,78
	3534	16/03/2017	U.1.04.01.01.000	Trasferimenti correnti a Amministrazioni Centrali	45.247,85
	3535	16/03/2017	U.1.04.01.01.000	Trasferimenti correnti a Amministrazioni Centrali	19.391,94
	3688	15/03/2017	U.1.04.01.01.000	Trasferimenti correnti a Amministrazioni Centrali	68.598,12
	3693	15/03/2017	U.1.04.01.01.000	Trasferimenti correnti a Amministrazioni Centrali	48.018,68
	3695	15/03/2017	U.1.04.01.01.000	Trasferimenti correnti a Amministrazioni Centrali	20.579,44
	5459	11/04/2017	U.1.04.01.01.000	Trasferimenti correnti a Amministrazioni Centrali	3.919,67
	5460	11/04/2017	U.1.04.01.01.000	Trasferimenti correnti a Amministrazioni Centrali	435,52
	5586	11/04/2017	U.1.04.01.01.000	Trasferimenti correnti a Amministrazioni Centrali	675,00
	5587	11/04/2017	U.1.04.01.01.000	Trasferimenti correnti a Amministrazioni Centrali	75,00
	10276	13/06/2017	U.1.04.01.01.000	Trasferimenti correnti a Amministrazioni Centrali	3.739,79
	10277	13/06/2017	U.1.04.01.01.000	Trasferimenti correnti a Amministrazioni Centrali	415,52
	12623	18/07/2017	U.1.04.01.01.000	Trasferimenti correnti a Amministrazioni Centrali	15.000,00
	22088	22/11/2017	U.1.04.01.01.000	Trasferimenti correnti a Amministrazioni Centrali	1.095,38
	22089	22/11/2017	U.1.04.01.01.000	Trasferimenti correnti a Amministrazioni Centrali	469,45
				Totale	**422.330,71**
ISTITUTO COMPRENSIVO STATALE P.G. CASTELLI	2773	02/03/2017	U.1.04.03.99.000	Trasferimenti correnti a altre imprese	6.334,98
	3540	16/03/2017	U.1.04.01.01.000	Trasferimenti correnti a Amministrazioni Centrali	77.881,99
	3541	16/03/2017	U.1.04.01.01.000	Trasferimenti correnti a Amministrazioni Centrali	54.517,40
	3543	16/03/2017	U.1.04.01.01.000	Trasferimenti correnti a Amministrazioni Centrali	23.364,60
				Totale	**162.098,97**
ISTITUTO COMPRENSIVO STATALE ALESSANDRO MANZONI	3625	15/03/2017	U.1.04.01.01.000	Trasferimenti correnti a Amministrazioni Centrali	64.639,78
	3626	15/03/2017	U.1.04.01.01.000	Trasferimenti correnti a Amministrazioni Centrali	45.247,85
	3627	15/03/2017	U.1.04.01.01.000	Trasferimenti correnti a Amministrazioni Centrali	19.391,94
				Totale	**129.279,57**

1 Spese correnti

1.04 Trasferimenti correnti

Beneficiario	Mandato Numero	Mandato Data	Cod.IV Livello PDCF	Descrizione IV Livello PDCF	Importo Lordo Pagato
ISTITUTO COMPRENSIVO STATALE C.G. VIOLA	3540	16/03/2017	U.1.04.01.01.000	Trasferimenti correnti a Amministrazioni Centrali	68.598,13
	3541	16/03/2017	U.1.04.01.01.000	Trasferimenti correnti a Amministrazioni Centrali	48.018,68
	3543	16/03/2017	U.1.04.01.01.000	Trasferimenti correnti a Amministrazioni Centrali	20.579,43
				Totale	**137.196,24**
ISTITUTO COMPRENSIVO STATALE DEL BENE	3635	15/03/2017	U.1.04.01.01.000	Trasferimenti correnti a Amministrazioni Centrali	64.639,79
	3643	15/03/2017	U.1.04.01.01.000	Trasferimenti correnti a Amministrazioni Centrali	45.247,85
	3644	15/03/2017	U.1.04.01.01.000	Trasferimenti correnti a Amministrazioni Centrali	19.391,94
				Totale	**129.279,58**
ISTITUTO COMPRENSIVO STATALE I. CALVINO	3540	16/03/2017	U.1.04.01.01.000	Trasferimenti correnti a Amministrazioni Centrali	77.881,99
	3541	16/03/2017	U.1.04.01.01.000	Trasferimenti correnti a Amministrazioni Centrali	54.517,40
	3543	16/03/2017	U.1.04.01.01.000	Trasferimenti correnti a Amministrazioni Centrali	23.364,60
	8124	22/05/2017	U.1.04.01.01.000	Trasferimenti correnti a Amministrazioni Centrali	5.619,07
				Totale	**161.383,06**
ISTITUTO COMPRENSIVO STATALE LIBETTA	4020	30/03/2017	U.1.04.01.01.000	Trasferimenti correnti a Amministrazioni Centrali	62.455,48
	4021	30/03/2017	U.1.04.01.01.000	Trasferimenti correnti a Amministrazioni Centrali	43.718,84
	4022	30/03/2017	U.1.04.01.01.000	Trasferimenti correnti a Amministrazioni Centrali	18.736,64
	8638	25/05/2017	U.1.04.01.01.000	Trasferimenti correnti a Amministrazioni Centrali	3.351,61
	8639	25/05/2017	U.1.04.01.01.000	Trasferimenti correnti a Amministrazioni Centrali	372,40
	10724	22/06/2017	U.1.04.01.01.000	Trasferimenti correnti a Amministrazioni Centrali	675,00
	10725	22/06/2017	U.1.04.01.01.000	Trasferimenti correnti a Amministrazioni Centrali	75,00
				Totale	**129.384,97**
ISTITUTO COMPRENSIVO STATALE MARTANO	1024	10/02/2017	U.1.04.01.02.000	Trasferimenti correnti a Amministrazioni Locali	3.900,00
	3527	16/03/2017	U.1.04.01.01.000	Trasferimenti correnti a Amministrazioni Centrali	9.283,88
	3534	16/03/2017	U.1.04.01.01.000	Trasferimenti correnti a Amministrazioni Centrali	6.498,71
	3535	16/03/2017	U.1.04.01.01.000	Trasferimenti correnti a Amministrazioni Centrali	2.785,16
	13863	09/08/2017	U.1.04.01.01.000	Trasferimenti correnti a Amministrazioni Centrali	2.175,00
				Totale	**24.642,75**

REGIONE PUGLIA

'Art. 4 bis c. 2 D. lgs 33/2013 e ss.mm.'

Esercizio Finanziario 2017

PAGAMENTI EFFETTUATI NEL PERIODO dal 01/01/2017 al 31/12/2017suddivisi per beneficiario

1 Spese correnti

1.04 Trasferimenti correnti

Beneficiario	Mandato Numero	Mandato Data	Cod.IV Livello PDCF	Descrizione IV Livello PDCF	Importo Lordo Pagato
ISTITUTO COMPRENSIVO STATALE MELISSANO	2699	02/03/2017	U.1.04.01.01.000	Trasferimenti correnti a Amministrazioni Centrali	675,00
	2702	02/03/2017	U.1.04.01.01.000	Trasferimenti correnti a Amministrazioni Centrali	75,00
	3540	16/03/2017	U.1.04.01.01.000	Trasferimenti correnti a Amministrazioni Centrali	77.881,99
	3541	16/03/2017	U.1.04.01.01.000	Trasferimenti correnti a Amministrazioni Centrali	54.517,40
	3543	16/03/2017	U.1.04.01.01.000	Trasferimenti correnti a Amministrazioni Centrali	23.364,60
				Totale	**156.513,99**
ISTITUTO COMPRENSIVO STATALE 'VITTORIO ALFIERI'DI TARANTO	25781	19/12/2017	U.1.04.01.01.000	Trasferimenti correnti a Amministrazioni Centrali	25.000,00
				Totale	**25.000,00**
ISTITUTO COMPRENSIVO STATALE 1o POLO	3527	16/03/2017	U.1.04.01.01.000	Trasferimenti correnti a Amministrazioni Centrali	71.944,50
	3534	16/03/2017	U.1.04.01.01.000	Trasferimenti correnti a Amministrazioni Centrali	50.361,14
	3535	16/03/2017	U.1.04.01.01.000	Trasferimenti correnti a Amministrazioni Centrali	21.583,35
	4836	05/04/2017	U.1.04.01.01.000	Trasferimenti correnti a Amministrazioni Centrali	3.383,38
	8638	25/05/2017	U.1.04.01.01.000	Trasferimenti correnti a Amministrazioni Centrali	3.833,33
	8639	25/05/2017	U.1.04.01.01.000	Trasferimenti correnti a Amministrazioni Centrali	425,92
	10724	22/06/2017	U.1.04.01.01.000	Trasferimenti correnti a Amministrazioni Centrali	675,00
	10725	22/06/2017	U.1.04.01.01.000	Trasferimenti correnti a Amministrazioni Centrali	75,00
				Totale	**152.281,62**
ISTITUTO COMPRENSIVO STATALE'G.MARCONI'	2699	02/03/2017	U.1.04.01.01.000	Trasferimenti correnti a Amministrazioni Centrali	674,71
	2702	02/03/2017	U.1.04.01.01.000	Trasferimenti correnti a Amministrazioni Centrali	74,97
	3688	15/03/2017	U.1.04.01.01.000	Trasferimenti correnti a Amministrazioni Centrali	9.283,88
	3693	15/03/2017	U.1.04.01.01.000	Trasferimenti correnti a Amministrazioni Centrali	6.498,71
	3695	15/03/2017	U.1.04.01.01.000	Trasferimenti correnti a Amministrazioni Centrali	2.785,18
	5459	11/04/2017	U.1.04.01.01.000	Trasferimenti correnti a Amministrazioni Centrali	3.394,36
	5460	11/04/2017	U.1.04.01.01.000	Trasferimenti correnti a Amministrazioni Centrali	377,15
				Totale	**23.088,96**

1 Spese correnti

1.04 Trasferimenti correnti

Beneficiario	Mandato Numero	Mandato Data	Cod.IV Livello PDCF	Descrizione IV Livello PDCF	Importo Lordo Pagato
ISTITUTO COMPRENSIVO STATALEPOLI 1	3688	15/03/2017	U.1.04.01.01.000	Trasferimenti correnti a Amministrazioni Centrali	75.902,82
	3693	15/03/2017	U.1.04.01.01.000	Trasferimenti correnti a Amministrazioni Centrali	53.131,98
	3695	15/03/2017	U.1.04.01.01.000	Trasferimenti correnti a Amministrazioni Centrali	22.770,85
				Totale	**151.805,65**
ISTITUTO COMPRENSIVO TOMMASONE - ALIGHIERI	3688	15/03/2017	U.1.04.01.01.000	Trasferimenti correnti a Amministrazioni Centrali	9.283,88
	3693	15/03/2017	U.1.04.01.01.000	Trasferimenti correnti a Amministrazioni Centrali	6.498,71
	3695	15/03/2017	U.1.04.01.01.000	Trasferimenti correnti a Amministrazioni Centrali	2.785,16
				Totale	**18.567,75**
ISTITUTO COMPRENSIVO 'VIRGILIO'	1813	27/02/2017	U.1.04.03.99.000	Trasferimenti correnti a altre imprese	7.507,28
	5928	26/04/2017	U.1.04.01.01.000	Trasferimenti correnti a Amministrazioni Centrali	4.671,83
	8061	22/05/2017	U.1.04.01.01.000	Trasferimenti correnti a Amministrazioni Centrali	199,79
	8062	22/05/2017	U.1.04.01.01.000	Trasferimenti correnti a Amministrazioni Centrali	22,20
				Totale	**12.401,10**
ISTITUTO COMPRENSIVO 2o POLO	2699	02/03/2017	U.1.04.01.01.000	Trasferimenti correnti a Amministrazioni Centrali	674,89
	2702	02/03/2017	U.1.04.01.01.000	Trasferimenti correnti a Amministrazioni Centrali	74,99
	2773	02/03/2017	U.1.04.03.99.000	Trasferimenti correnti a altre imprese	17.165,81
	5459	11/04/2017	U.1.04.01.01.000	Trasferimenti correnti a Amministrazioni Centrali	3.647,09
	5460	11/04/2017	U.1.04.01.01.000	Trasferimenti correnti a Amministrazioni Centrali	405,23
				Totale	**21.968,01**
ISTITUTO COMPRENSIVO 4o CD C.BREGANTE SMVOLTA	3537	13/03/2017	U.1.04.01.01.000	Trasferimenti correnti a Amministrazioni Centrali	77.881,99
	3538	13/03/2017	U.1.04.01.01.000	Trasferimenti correnti a Amministrazioni Centrali	54.517,40
	3539	13/03/2017	U.1.04.01.01.000	Trasferimenti correnti a Amministrazioni Centrali	23.364,60
				Totale	**155.763,99**
ISTITUTO COMPRENSIVO 8 CD G. PAOLO II - SM DE MARINIS	3656	16/03/2017	U.1.04.01.01.000	Trasferimenti correnti a Amministrazioni Centrali	77.881,99
	3662	16/03/2017	U.1.04.01.01.000	Trasferimenti correnti a Amministrazioni Centrali	54.517,40
	3665	16/03/2017	U.1.04.01.01.000	Trasferimenti correnti a Amministrazioni Centrali	23.364,60
				Totale	**155.763,99**

REGIONE PUGLIA

'Art. 4 bis c. 2 D. lgs 33/2013 e ss.mm.'

Esercizio Finanziario 2017

PAGAMENTI EFFETTUATI NEL PERIODO dal 01/01/2017 al 31/12/2017suddivisi per beneficiario

1 Spese correnti

1.04 Trasferimenti correnti

Beneficiario	Mandato Numero	Mandato Data	Cod.IV Livello PDCF	Descrizione IV Livello PDCF	Importo Lordo Pagato
ISTITUTO D' ISTRUZIONE SUPERIORE 'C. MONDELLI'	2862	02/03/2017	U.1.04.03.99.000	Trasferimenti correnti a altre imprese	450,00
	3527	16/03/2017	U.1.04.01.01.000	Trasferimenti correnti a Amministrazioni Centrali	64.639,78
	3534	16/03/2017	U.1.04.01.01.000	Trasferimenti correnti a Amministrazioni Centrali	45.247,86
	3535	16/03/2017	U.1.04.01.01.000	Trasferimenti correnti a Amministrazioni Centrali	19.391,93
	6647	17/05/2017	U.1.04.01.01.000	Trasferimenti correnti a Amministrazioni Centrali	42.013,75
	6648	17/05/2017	U.1.04.01.01.000	Trasferimenti correnti a Amministrazioni Centrali	29.409,62
	6649	17/05/2017	U.1.04.01.01.000	Trasferimenti correnti a Amministrazioni Centrali	12.604,13
				Totale	**213.757,07**
ISTITUTO DI CULTURE MEDITERRANEE DELLA PROVINCIA DI LECCE	21382	17/11/2017	U.1.04.01.02.000	Trasferimenti correnti a Amministrazioni Locali	6.000,00
	26559	19/12/2017	U.1.04.01.02.000	Trasferimenti correnti a Amministrazioni Locali	19.132,54
				Totale	**25.132,54**
ISTITUTO DI ISTRUZIONE SECONDARIA DI 2o GRADO SALVEMINI	24962	22/12/2017	U.1.04.01.01.000	Trasferimenti correnti a Amministrazioni Centrali	1.000,00
				Totale	**1.000,00**
ISTITUTO DI ISTRUZIONE SECONDARIA SUPERIOE E. FERMI - P. NERVI	2699	02/03/2017	U.1.04.01.01.000	Trasferimenti correnti a Amministrazioni Centrali	3.762,32
	2702	02/03/2017	U.1.04.01.01.000	Trasferimenti correnti a Amministrazioni Centrali	418,03
	3635	15/03/2017	U.1.04.01.01.000	Trasferimenti correnti a Amministrazioni Centrali	66.618,95
	3643	15/03/2017	U.1.04.01.01.000	Trasferimenti correnti a Amministrazioni Centrali	46.633,26
	3644	15/03/2017	U.1.04.01.01.000	Trasferimenti correnti a Amministrazioni Centrali	19.985,68
	8063	22/05/2017	U.1.04.01.01.000	Trasferimenti correnti a Amministrazioni Centrali	337,50
	8064	22/05/2017	U.1.04.01.01.000	Trasferimenti correnti a Amministrazioni Centrali	37,50
	11283	28/06/2017	U.1.04.01.01.000	Trasferimenti correnti a Amministrazioni Centrali	36.700,00
	11284	28/06/2017	U.1.04.01.01.000	Trasferimenti correnti a Amministrazioni Centrali	25.690,00
	11285	28/06/2017	U.1.04.01.01.000	Trasferimenti correnti a Amministrazioni Centrali	11.010,00
	11448	29/06/2017	U.1.04.01.01.000	Trasferimenti correnti a Amministrazioni Centrali	1.906,22
				Totale	**213.099,46**

1 Spese correnti

1.04 Trasferimenti correnti

Beneficiario	Mandato Numero	Mandato Data	Cod.IV Livello PDCF	Descrizione IV Livello PDCF	Importo Lordo Pagato
ISTITUTO DI ISTRUZIONE SECONDARIA SUPERIORE DE NITTIS-PASCALI	4020	30/03/2017	U.1.04.01.01.000	Trasferimenti correnti a Amministrazioni Centrali	66.618,95
	4021	30/03/2017	U.1.04.01.01.000	Trasferimenti correnti a Amministrazioni Centrali	46.633,27
	4022	30/03/2017	U.1.04.01.01.000	Trasferimenti correnti a Amministrazioni Centrali	19.985,68
	7542	17/05/2017	U.1.04.01.01.000	Trasferimenti correnti a Amministrazioni Centrali	36.781,61
	7543	17/05/2017	U.1.04.01.01.000	Trasferimenti correnti a Amministrazioni Centrali	25.747,13
	7544	17/05/2017	U.1.04.01.01.000	Trasferimenti correnti a Amministrazioni Centrali	11.034,48
	19448	24/10/2017	U.1.04.01.01.000	Trasferimenti correnti a Amministrazioni Centrali	42.270,80
	19449	24/10/2017	U.1.04.01.01.000	Trasferimenti correnti a Amministrazioni Centrali	29.589,55
	19450	24/10/2017	U.1.04.01.01.000	Trasferimenti correnti a Amministrazioni Centrali	12.681,24
				Totale	291.342,71
ISTITUTO DI ISTRUZIONE SECONDARIA SUPERIORE LICEO DE SANCTIS-GALILEI	6500	03/05/2017	U.1.04.01.01.000	Trasferimenti correnti a Amministrazioni Centrali	42.275,00
	6501	03/05/2017	U.1.04.01.01.000	Trasferimenti correnti a Amministrazioni Centrali	29.592,50
	6502	03/05/2017	U.1.04.01.01.000	Trasferimenti correnti a Amministrazioni Centrali	12.682,50
				Totale	84.550,00

REGIONE PUGLIA

'Art. 4 bis c. 2 D. lgs 33/2013 e ss.mm.'

Esercizio Finanziario 2017

PAGAMENTI EFFETTUATI NEL PERIODO dal 01/01/2017 al 31/12/2017suddivisi per beneficiario

1 Spese correnti

1.04 Trasferimenti correnti

Beneficiario	Mandato Numero	Mandato Data	Cod.IV Livello PDCF	Descrizione IV Livello PDCF	Importo Lordo Pagato
ISTITUTO DI ISTRUZIONE SECONDARIA SUPERIORE P. SETTE	772	07/02/2017	U.1.04.01.01.000	Trasferimenti correnti a Amministrazioni Centrali	482,55
	773	07/02/2017	U.1.04.01.01.000	Trasferimenti correnti a Amministrazioni Centrali	53,62
	2794	02/03/2017	U.1.04.03.99.000	Trasferimenti correnti a altre imprese	200,00
	3527	16/03/2017	U.1.04.01.01.000	Trasferimenti correnti a Amministrazioni Centrali	66.618,95
	3534	16/03/2017	U.1.04.01.01.000	Trasferimenti correnti a Amministrazioni Centrali	46.633,27
	3535	16/03/2017	U.1.04.01.01.000	Trasferimenti correnti a Amministrazioni Centrali	19.985,68
	3774	17/03/2017	U.1.04.01.01.000	Trasferimenti correnti a Amministrazioni Centrali	975,62
	3775	17/03/2017	U.1.04.01.01.000	Trasferimenti correnti a Amministrazioni Centrali	108,40
	3857	21/03/2017	U.1.04.01.01.000	Trasferimenti correnti a Amministrazioni Centrali	3.858,48
	3858	21/03/2017	U.1.04.01.01.000	Trasferimenti correnti a Amministrazioni Centrali	428,72
	3866	21/03/2017	U.1.04.01.02.000	Trasferimenti correnti a Amministrazioni Locali	3.094,86
	3867	21/03/2017	U.1.04.01.02.000	Trasferimenti correnti a Amministrazioni Locali	343,87
	6665	17/05/2017	U.1.04.01.01.000	Trasferimenti correnti a Amministrazioni Centrali	42.270,92
	6668	17/05/2017	U.1.04.01.01.000	Trasferimenti correnti a Amministrazioni Centrali	29.589,64
	6670	17/05/2017	U.1.04.01.01.000	Trasferimenti correnti a Amministrazioni Centrali	12.681,27
	9841	07/06/2017	U.1.04.01.01.000	Trasferimenti correnti a Amministrazioni Centrali	175,32
	9842	07/06/2017	U.1.04.01.01.000	Trasferimenti correnti a Amministrazioni Centrali	19,48
				Totale	**227.520,65**
ISTITUTO DI ISTRUZIONE SECONDARIO SUPERIORE V. BACHELET. G. GALILEI	2773	02/03/2017	U.1.04.03.99.000	Trasferimenti correnti a altre imprese	8.702,30
	2794	02/03/2017	U.1.04.03.99.000	Trasferimenti correnti a altre imprese	600,00
	2831	02/03/2017	U.1.04.03.99.000	Trasferimenti correnti a altre imprese	750,00
	2858	02/03/2017	U.1.04.03.99.000	Trasferimenti correnti a altre imprese	750,00
	3389	13/03/2017	U.1.04.01.01.000	Trasferimenti correnti a Amministrazioni Centrali	68.598,12
	3496	13/03/2017	U.1.04.01.01.000	Trasferimenti correnti a Amministrazioni Centrali	48.018,68
	3508	13/03/2017	U.1.04.01.01.000	Trasferimenti correnti a Amministrazioni Centrali	20.579,44
	5914	26/04/2017	U.1.04.01.01.000	Trasferimenti correnti a Amministrazioni Centrali	270,00
	5915	26/04/2017	U.1.04.01.01.000	Trasferimenti correnti a Amministrazioni Centrali	30,00
	13141	31/07/2017	U.1.04.01.01.000	Trasferimenti correnti a Amministrazioni Centrali	42.275,00
	13142	31/07/2017	U.1.04.01.01.000	Trasferimenti correnti a Amministrazioni Centrali	29.592,50
	13143	31/07/2017	U.1.04.01.01.000	Trasferimenti correnti a Amministrazioni Centrali	12.682,50
				Totale	**232.848,54**

1 Spese correnti

1.04 Trasferimenti correnti

Beneficiario	Mandato Numero	Mandato Data	Cod.IV Livello PDCF	Descrizione IV Livello PDCF	Importo Lordo Pagato
ISTITUTO DI ISTRUZIONE SUPERIORE	3515	13/03/2017	U.1.04.01.01.000	Trasferimenti correnti a Amministrazioni Centrali	66.618,95
	3517	13/03/2017	U.1.04.01.01.000	Trasferimenti correnti a Amministrazioni Centrali	46.633,27
	3523	13/03/2017	U.1.04.01.01.000	Trasferimenti correnti a Amministrazioni Centrali	19.985,68
				Totale	**133.237,90**
ISTITUTO DI ISTRUZIONE SUPERIORE G.B. VICO	10065	08/06/2017	U.1.04.01.01.000	Trasferimenti correnti a Amministrazioni Centrali	42.275,00
	10067	08/06/2017	U.1.04.01.01.000	Trasferimenti correnti a Amministrazioni Centrali	29.592,50
	10068	08/06/2017	U.1.04.01.01.000	Trasferimenti correnti a Amministrazioni Centrali	12.682,50
				Totale	**84.550,00**
ISTITUTO DI ISTRUZIONE SUPERIORE L. EINAUDI	2825	02/03/2017	U.1.04.03.99.000	Trasferimenti correnti a altre imprese	800,00
	2841	02/03/2017	U.1.04.03.99.000	Trasferimenti correnti a altre imprese	800,00
	2861	02/03/2017	U.1.04.03.99.000	Trasferimenti correnti a altre imprese	1.200,00
	3537	13/03/2017	U.1.04.01.01.000	Trasferimenti correnti a Amministrazioni Centrali	66.618,95
	3538	13/03/2017	U.1.04.01.01.000	Trasferimenti correnti a Amministrazioni Centrali	46.633,27
	3539	13/03/2017	U.1.04.01.01.000	Trasferimenti correnti a Amministrazioni Centrali	19.985,68
	6647	17/05/2017	U.1.04.01.01.000	Trasferimenti correnti a Amministrazioni Centrali	42.520,32
	6648	17/05/2017	U.1.04.01.01.000	Trasferimenti correnti a Amministrazioni Centrali	29.764,22
	6649	17/05/2017	U.1.04.01.01.000	Trasferimenti correnti a Amministrazioni Centrali	12.756,10
	8027	22/05/2017	U.1.04.01.01.000	Trasferimenti correnti a Amministrazioni Centrali	86.093,75
	8028	22/05/2017	U.1.04.01.01.000	Trasferimenti correnti a Amministrazioni Centrali	60.265,63
	8029	22/05/2017	U.1.04.01.01.000	Trasferimenti correnti a Amministrazioni Centrali	25.828,12
				Totale	**393.266,04**
ISTITUTO DI ISTRUZIONE SUPERIORE V. CALO'	2594	27/02/2017	U.1.04.01.01.000	Trasferimenti correnti a Amministrazioni Centrali	9.435,45
	4049	30/03/2017	U.1.04.01.01.000	Trasferimenti correnti a Amministrazioni Centrali	7.229,83
	16401	12/09/2017	U.1.04.01.01.000	Trasferimenti correnti a Amministrazioni Centrali	42.274,82
	16402	12/09/2017	U.1.04.01.01.000	Trasferimenti correnti a Amministrazioni Centrali	29.592,37
	16403	12/09/2017	U.1.04.01.01.000	Trasferimenti correnti a Amministrazioni Centrali	12.682,45
				Totale	**101.214,92**

REGIONE PUGLIA

'Art. 4 bis c. 2 D. lgs 33/2013 e ss.mm.'

Esercizio Finanziario 2017

PAGAMENTI EFFETTUATI NEL PERIODO dal 01/01/2017 al 31/12/2017suddivisi per beneficiario

1 Spese correnti

1.04 Trasferimenti correnti

Beneficiario	Mandato Numero	Mandato Data	Cod.IV Livello PDCF	Descrizione IV Livello PDCF	Importo Lordo Pagato
ISTITUTO DI VIGILANZA METRONOTTE S.R.L.	14015	01/08/2017	U.1.04.03.99.000	Trasferimenti correnti a altre imprese	13.562,50
	14016	01/08/2017	U.1.04.03.99.000	Trasferimenti correnti a altre imprese	9.493,75
	14017	01/08/2017	U.1.04.04.01.000	Trasferimenti correnti a Istituzioni Sociali Private	4.068,75
				Totale	**27.125,00**
ISTITUTO DIEGO CARPITELLA	13824	09/08/2017	U.1.04.04.01.000	Trasferimenti correnti a Istituzioni Sociali Private	450,00
				Totale	**450,00**
ISTITUTO D'ISTRUZIONE SECONDARIA DI SECONDO GRADO PANETTI - PITAGORA	3537	13/03/2017	U.1.04.01.01.000	Trasferimenti correnti a Amministrazioni Centrali	56.522,73
	3538	13/03/2017	U.1.04.01.01.000	Trasferimenti correnti a Amministrazioni Centrali	39.565,90
	3539	13/03/2017	U.1.04.01.01.000	Trasferimenti correnti a Amministrazioni Centrali	16.956,83
	12276	07/07/2017	U.1.04.01.01.000	Trasferimenti correnti a Amministrazioni Centrali	41.404,07
	12277	07/07/2017	U.1.04.01.01.000	Trasferimenti correnti a Amministrazioni Centrali	28.982,85
	12279	07/07/2017	U.1.04.01.01.000	Trasferimenti correnti a Amministrazioni Centrali	12.421,22
				Totale	**195.853,60**
ISTITUTO D'ISTRUZIONE SECONDARIA SUPERIORE ETTORE CARAFA	12289	07/07/2017	U.1.04.01.01.000	Trasferimenti correnti a Amministrazioni Centrali	36.420,62
	12290	07/07/2017	U.1.04.01.01.000	Trasferimenti correnti a Amministrazioni Centrali	25.494,44
	12291	07/07/2017	U.1.04.01.01.000	Trasferimenti correnti a Amministrazioni Centrali	10.926,19
	15776	21/08/2017	U.1.04.01.01.000	Trasferimenti correnti a Amministrazioni Centrali	42.275,00
	15777	21/08/2017	U.1.04.01.01.000	Trasferimenti correnti a Amministrazioni Centrali	29.592,50
	15778	21/08/2017	U.1.04.01.01.000	Trasferimenti correnti a Amministrazioni Centrali	12.682,50
				Totale	**157.391,25**
ISTITUTO D'ISTRUZIONE SUPERIORE A. VESPUCCI	16068	30/08/2017	U.1.04.01.01.000	Trasferimenti correnti a Amministrazioni Centrali	11.355,00
	16070	30/08/2017	U.1.04.01.01.000	Trasferimenti correnti a Amministrazioni Centrali	7.948,50
	16071	30/08/2017	U.1.04.01.01.000	Trasferimenti correnti a Amministrazioni Centrali	3.406,50
	16074	05/09/2017	U.1.04.01.01.000	Trasferimenti correnti a Amministrazioni Centrali	11.645,63
	16075	05/09/2017	U.1.04.01.01.000	Trasferimenti correnti a Amministrazioni Centrali	8.151,94
	16076	05/09/2017	U.1.04.01.01.000	Trasferimenti correnti a Amministrazioni Centrali	3.493,69
				Totale	**46.001,26**

1 Spese correnti

1.04 Trasferimenti correnti

Beneficiario	Mandato Numero	Mandato Data	Cod.IV Livello PDCF	Descrizione IV Livello PDCF	Importo Lordo Pagato
ISTITUTO D'ISTRUZIONE SUPERIORE AUGUSTO RIGHI	2773	02/03/2017	U.1.04.03.99.000	Trasferimenti correnti a altre imprese	8.287,90
	4020	30/03/2017	U.1.04.01.01.000	Trasferimenti correnti a Amministrazioni Centrali	64.969,65
	4021	30/03/2017	U.1.04.01.01.000	Trasferimenti correnti a Amministrazioni Centrali	45.478,75
	4022	30/03/2017	U.1.04.01.01.000	Trasferimenti correnti a Amministrazioni Centrali	19.490,89
	4980	05/04/2017	U.1.04.01.01.000	Trasferimenti correnti a Amministrazioni Centrali	7.264,35
	17799	03/10/2017	U.1.04.01.01.000	Trasferimenti correnti a Amministrazioni Centrali	42.275,00
	17800	03/10/2017	U.1.04.01.01.000	Trasferimenti correnti a Amministrazioni Centrali	29.592,50
	17803	03/10/2017	U.1.04.01.01.000	Trasferimenti correnti a Amministrazioni Centrali	12.682,50
				Totale	**230.041,54**
ISTITUTO D'ISTRUZIONE SUPERIORE EUCLIDE	7835	23/05/2017	U.1.04.01.01.000	Trasferimenti correnti a Amministrazioni Centrali	5.600,97
	17145	21/09/2017	U.1.04.01.01.000	Trasferimenti correnti a Amministrazioni Centrali	42.274,27
	17146	21/09/2017	U.1.04.01.01.000	Trasferimenti correnti a Amministrazioni Centrali	29.591,99
	17147	21/09/2017	U.1.04.01.01.000	Trasferimenti correnti a Amministrazioni Centrali	12.682,28
				Totale	**90.149,51**
ISTITUTO D'ISTRUZIONE SUPERIORE G. DELL'OLIO	3589	17/03/2017	U.1.04.01.01.000	Trasferimenti correnti a Amministrazioni Centrali	920,34
	3607	17/03/2017	U.1.04.01.01.000	Trasferimenti correnti a Amministrazioni Centrali	102,26
	3670	17/03/2017	U.1.04.01.01.000	Trasferimenti correnti a Amministrazioni Centrali	1.965,84
	6647	17/05/2017	U.1.04.01.01.000	Trasferimenti correnti a Amministrazioni Centrali	42.765,64
	6648	17/05/2017	U.1.04.01.01.000	Trasferimenti correnti a Amministrazioni Centrali	29.935,95
	6649	17/05/2017	U.1.04.01.01.000	Trasferimenti correnti a Amministrazioni Centrali	12.829,68
	8021	22/05/2017	U.1.04.01.01.000	Trasferimenti correnti a Amministrazioni Centrali	93.115,64
	8022	22/05/2017	U.1.04.01.01.000	Trasferimenti correnti a Amministrazioni Centrali	65.180,94
	8023	22/05/2017	U.1.04.01.01.000	Trasferimenti correnti a Amministrazioni Centrali	27.934,69
				Totale	**274.750,98**

REGIONE PUGLIA

'Art. 4 bis c. 2 D. lgs 33/2013 e ss.mm.'

Esercizio Finanziario 2017

PAGAMENTI EFFETTUATI NEL PERIODO dal 01/01/2017 al 31/12/2017suddivisi per beneficiario

1 Spese correnti

1.04 Trasferimenti correnti

Beneficiario	Mandato Numero	Mandato Data	Cod.IV Livello PDCF	Descrizione IV Livello PDCF	Importo Lordo Pagato
ISTITUTO D'ISTRUZIONE SUPERIORE I.S. PROFESSIONALE	2825	02/03/2017	U.1.04.03.99.000	Trasferimenti correnti a altre imprese	1.050,00
	2841	02/03/2017	U.1.04.03.99.000	Trasferimenti correnti a altre imprese	1.400,00
	2861	02/03/2017	U.1.04.03.99.000	Trasferimenti correnti a altre imprese	1.250,00
	8670	29/05/2017	U.1.04.01.01.000	Trasferimenti correnti a Amministrazioni Centrali	30.043,75
	8672	29/05/2017	U.1.04.01.01.000	Trasferimenti correnti a Amministrazioni Centrali	21.030,63
	8673	29/05/2017	U.1.04.01.01.000	Trasferimenti correnti a Amministrazioni Centrali	9.013,12
				Totale	**63.787,50**
ISTITUTO ECCELSA SRL	8833	29/05/2017	U.1.04.04.01.000	Trasferimenti correnti a Istituzioni Sociali Private	18.742,50
	8834	29/05/2017	U.1.04.04.01.000	Trasferimenti correnti a Istituzioni Sociali Private	13.119,75
	8835	29/05/2017	U.1.04.04.01.000	Trasferimenti correnti a Istituzioni Sociali Private	5.622,75
	14854	10/08/2017	U.1.04.04.01.000	Trasferimenti correnti a Istituzioni Sociali Private	27.040,00
	14857	10/08/2017	U.1.04.04.01.000	Trasferimenti correnti a Istituzioni Sociali Private	18.928,00
	14858	10/08/2017	U.1.04.04.01.000	Trasferimenti correnti a Istituzioni Sociali Private	8.112,00
				Totale	**91.565,00**
ISTITUTO ISTR S.UP/QUINTO ENNIO GALLIPOLI	4439	30/03/2017	U.1.04.01.01.000	Trasferimenti correnti a Amministrazioni Centrali	4.943,88
	4980	05/04/2017	U.1.04.01.01.000	Trasferimenti correnti a Amministrazioni Centrali	2.047,43
	12271	07/07/2017	U.1.04.01.01.000	Trasferimenti correnti a Amministrazioni Centrali	42.275,00
	12272	07/07/2017	U.1.04.01.01.000	Trasferimenti correnti a Amministrazioni Centrali	29.592,50
	12273	07/07/2017	U.1.04.01.01.000	Trasferimenti correnti a Amministrazioni Centrali	12.682,50
				Totale	**91.541,31**

1 Spese correnti

1.04 Trasferimenti correnti

Beneficiario	Mandato Numero	Mandato Data	Cod.IV Livello PDCF	Descrizione IV Livello PDCF	Importo Lordo Pagato
ISTITUTO ISTRUZIONE SECONDARIA SUPERIORE ENRICO MEDI	3705	17/03/2017	U.1.04.01.01.000	Trasferimenti correnti a Amministrazioni Centrali	54.868,69
	3717	17/03/2017	U.1.04.01.01.000	Trasferimenti correnti a Amministrazioni Centrali	38.408,06
	3727	17/03/2017	U.1.04.01.01.000	Trasferimenti correnti a Amministrazioni Centrali	16.460,60
	4002	05/04/2017	U.1.04.01.01.000	Trasferimenti correnti a Amministrazioni Centrali	5.512,02
	4980	05/04/2017	U.1.04.01.01.000	Trasferimenti correnti a Amministrazioni Centrali	1.517,87
	11283	28/06/2017	U.1.04.01.01.000	Trasferimenti correnti a Amministrazioni Centrali	37.050,00
	11284	28/06/2017	U.1.04.01.01.000	Trasferimenti correnti a Amministrazioni Centrali	25.935,00
	11285	28/06/2017	U.1.04.01.01.000	Trasferimenti correnti a Amministrazioni Centrali	11.115,00
	11528	30/06/2017	U.1.04.01.01.000	Trasferimenti correnti a Amministrazioni Centrali	31.825,00
	11530	30/06/2017	U.1.04.01.01.000	Trasferimenti correnti a Amministrazioni Centrali	22.277,50
	11531	30/06/2017	U.1.04.01.01.000	Trasferimenti correnti a Amministrazioni Centrali	9.547,50
	22548	01/12/2017	U.1.04.02.01.000	Interventi previdenziali	1.230,77
	22551	01/12/2017	U.1.04.02.01.000	Interventi previdenziali	861,54
	22555	01/12/2017	U.1.04.01.02.000	Trasferimenti correnti a Amministrazioni Locali	369,23
				Totale	**256.978,78**
ISTITUTO ISTRUZIONE SECONDARIA SUPERIORE F. CALASSO	3674	17/03/2017	U.1.04.01.01.000	Trasferimenti correnti a Amministrazioni Centrali	13.330,28
	7668	17/05/2017	U.1.04.01.01.000	Trasferimenti correnti a Amministrazioni Centrali	37.050,00
	7670	17/05/2017	U.1.04.01.01.000	Trasferimenti correnti a Amministrazioni Centrali	25.935,00
	7671	17/05/2017	U.1.04.01.01.000	Trasferimenti correnti a Amministrazioni Centrali	11.115,00
				Totale	**87.430,28**

REGIONE PUGLIA

'Art. 4 bis c. 2 D. lgs 33/2013 e ss.mm.'

Esercizio Finanziario 2017

PAGAMENTI EFFETTUATI NEL PERIODO dal 01/01/2017 al 31/12/2017suddivisi per beneficiario

1 Spese correnti

1.04 Trasferimenti correnti

Beneficiario	Mandato Numero	Mandato Data	Cod.IV Livello PDCF	Descrizione IV Livello PDCF	Importo Lordo Pagato
ISTITUTO ISTRUZIONE SECONDARIA SUPERIORE LISIDE	2827	02/03/2017	U.1.04.03.99.000	Trasferimenti correnti a altre imprese	300,00
	2849	02/03/2017	U.1.04.03.99.000	Trasferimenti correnti a altre imprese	1.200,00
	2862	02/03/2017	U.1.04.03.99.000	Trasferimenti correnti a altre imprese	900,00
	3546	16/03/2017	U.1.04.01.01.000	Trasferimenti correnti a Amministrazioni Centrali	66.618,96
	3550	16/03/2017	U.1.04.01.01.000	Trasferimenti correnti a Amministrazioni Centrali	46.633,27
	3552	16/03/2017	U.1.04.01.01.000	Trasferimenti correnti a Amministrazioni Centrali	19.985,67
	6665	17/05/2017	U.1.04.01.01.000	Trasferimenti correnti a Amministrazioni Centrali	42.275,00
	6668	17/05/2017	U.1.04.01.01.000	Trasferimenti correnti a Amministrazioni Centrali	29.592,50
	6670	17/05/2017	U.1.04.01.01.000	Trasferimenti correnti a Amministrazioni Centrali	12.682,50
	8018	22/05/2017	U.1.04.01.01.000	Trasferimenti correnti a Amministrazioni Centrali	37.050,00
	8019	22/05/2017	U.1.04.01.01.000	Trasferimenti correnti a Amministrazioni Centrali	25.935,00
	8020	22/05/2017	U.1.04.01.01.000	Trasferimenti correnti a Amministrazioni Centrali	11.115,00
				Totale	**294.287,90**
ISTITUTO ISTRUZIONE SECONDARIA SUPERIORE ORESTE DEL PRETE	2862	02/03/2017	U.1.04.03.99.000	Trasferimenti correnti a altre imprese	1.000,00
	3705	17/03/2017	U.1.04.01.01.000	Trasferimenti correnti a Amministrazioni Centrali	66.618,95
	3717	17/03/2017	U.1.04.01.01.000	Trasferimenti correnti a Amministrazioni Centrali	46.633,27
	3727	17/03/2017	U.1.04.01.01.000	Trasferimenti correnti a Amministrazioni Centrali	19.985,68
	12773	26/07/2017	U.1.04.01.01.000	Trasferimenti correnti a Amministrazioni Centrali	6.649,74
	12779	26/07/2017	U.1.04.01.01.000	Trasferimenti correnti a Amministrazioni Centrali	5.318,83
	12782	26/07/2017	U.1.04.01.01.000	Trasferimenti correnti a Amministrazioni Centrali	1.329,84
	19220	23/10/2017	U.1.04.01.01.000	Trasferimenti correnti a Amministrazioni Centrali	42.275,00
	19221	23/10/2017	U.1.04.01.01.000	Trasferimenti correnti a Amministrazioni Centrali	29.592,50
	19222	23/10/2017	U.1.04.01.01.000	Trasferimenti correnti a Amministrazioni Centrali	12.682,50
	23338	05/12/2017	U.1.04.01.01.000	Trasferimenti correnti a Amministrazioni Centrali	1.118,81
	23340	05/12/2017	U.1.04.01.01.000	Trasferimenti correnti a Amministrazioni Centrali	124,31
				Totale	**233.329,43**

1 Spese correnti

1.04 Trasferimenti correnti

Beneficiario	Mandato Numero	Mandato Data	Cod.IV Livello PDCF	Descrizione IV Livello PDCF	Importo Lordo Pagato
ISTITUTO ISTRUZIONE SECONDARIA SUPERIORE OTRANTO-POGGIARDO	2688	02/03/2017	U.1.04.01.01.000	Trasferimenti correnti a Amministrazioni Centrali	5.049,04
	2827	02/03/2017	U.1.04.03.99.000	Trasferimenti correnti a altre imprese	1.200,00
	2849	02/03/2017	U.1.04.03.99.000	Trasferimenti correnti a altre imprese	100,00
	2862	02/03/2017	U.1.04.03.99.000	Trasferimenti correnti a altre imprese	900,00
	4049	30/03/2017	U.1.04.01.01.000	Trasferimenti correnti a Amministrazioni Centrali	537,11
	5972	26/04/2017	U.1.04.01.01.000	Trasferimenti correnti a Amministrazioni Centrali	4.342,77
	6477	03/05/2017	U.1.04.01.01.000	Trasferimenti correnti a Amministrazioni Centrali	42.275,00
	6478	03/05/2017	U.1.04.01.01.000	Trasferimenti correnti a Amministrazioni Centrali	29.592,50
	6479	03/05/2017	U.1.04.01.01.000	Trasferimenti correnti a Amministrazioni Centrali	12.682,50
	7964	22/05/2017	U.1.04.01.01.000	Trasferimenti correnti a Amministrazioni Centrali	37.050,00
	7966	22/05/2017	U.1.04.01.01.000	Trasferimenti correnti a Amministrazioni Centrali	25.935,00
	7968	22/05/2017	U.1.04.01.01.000	Trasferimenti correnti a Amministrazioni Centrali	11.115,00
	8638	25/05/2017	U.1.04.01.01.000	Trasferimenti correnti a Amministrazioni Centrali	3.918,88
	8639	25/05/2017	U.1.04.01.01.000	Trasferimenti correnti a Amministrazioni Centrali	435,43
	10724	22/06/2017	U.1.04.01.01.000	Trasferimenti correnti a Amministrazioni Centrali	675,00
	10725	22/06/2017	U.1.04.01.01.000	Trasferimenti correnti a Amministrazioni Centrali	75,00
				Totale	**175.883,23**
ISTITUTO ISTRUZIONE SECONDARIA SUPERIORE VIRGILIO	4049	30/03/2017	U.1.04.01.01.000	Trasferimenti correnti a Amministrazioni Centrali	13.319,98
	4980	05/04/2017	U.1.04.01.01.000	Trasferimenti correnti a Amministrazioni Centrali	14.679,70
	12773	26/07/2017	U.1.04.01.01.000	Trasferimenti correnti a Amministrazioni Centrali	7.631,80
	12779	26/07/2017	U.1.04.01.01.000	Trasferimenti correnti a Amministrazioni Centrali	6.104,34
	12782	26/07/2017	U.1.04.01.01.000	Trasferimenti correnti a Amministrazioni Centrali	1.526,24
				Totale	**43.262,06**
ISTITUTO ISTRUZIONE SECONDARIO SUPERIORE BASILE- CARAMIA	6747	17/05/2017	U.1.04.01.01.000	Trasferimenti correnti a Amministrazioni Centrali	42.275,00
	6748	17/05/2017	U.1.04.01.01.000	Trasferimenti correnti a Amministrazioni Centrali	29.592,50
	6749	17/05/2017	U.1.04.01.01.000	Trasferimenti correnti a Amministrazioni Centrali	12.682,50
				Totale	**84.550,00**

REGIONE PUGLIA

'Art. 4 bis c. 2 D. lgs 33/2013 e ss.mm.'

Esercizio Finanziario 2017

PAGAMENTI EFFETTUATI NEL PERIODO dal 01/01/2017 al 31/12/2017suddivisi per beneficiario

1 Spese correnti

1.04 Trasferimenti correnti

Beneficiario	Mandato Numero	Mandato Data	Cod.IV Livello PDCF	Descrizione IV Livello PDCF	Importo Lordo Pagato
ISTITUTO ISTRUZIONE SUPERIORE 'A. OLIVETTI'	3540	16/03/2017	U.1.04.01.01.000	Trasferimenti correnti a Amministrazioni Centrali	68.598,12
	3541	16/03/2017	U.1.04.01.01.000	Trasferimenti correnti a Amministrazioni Centrali	48.018,68
	3543	16/03/2017	U.1.04.01.01.000	Trasferimenti correnti a Amministrazioni Centrali	20.579,44
				Totale	**137.196,24**
ISTITUTO ISTRUZIONE SUPERIORE DI COPERTINO	1688	27/02/2017	U.1.04.03.99.000	Trasferimenti correnti a altre imprese	4.687,09
	2827	02/03/2017	U.1.04.03.99.000	Trasferimenti correnti a altre imprese	600,00
	2849	02/03/2017	U.1.04.03.99.000	Trasferimenti correnti a altre imprese	1.400,00
	2861	02/03/2017	U.1.04.03.99.000	Trasferimenti correnti a altre imprese	600,00
	4020	30/03/2017	U.1.04.01.01.000	Trasferimenti correnti a Amministrazioni Centrali	64.639,78
	4021	30/03/2017	U.1.04.01.01.000	Trasferimenti correnti a Amministrazioni Centrali	45.247,85
	4022	30/03/2017	U.1.04.01.01.000	Trasferimenti correnti a Amministrazioni Centrali	19.391,94
	6747	17/05/2017	U.1.04.01.01.000	Trasferimenti correnti a Amministrazioni Centrali	42.237,00
	6748	17/05/2017	U.1.04.01.01.000	Trasferimenti correnti a Amministrazioni Centrali	29.565,90
	6749	17/05/2017	U.1.04.01.01.000	Trasferimenti correnti a Amministrazioni Centrali	12.671,10
	8122	22/05/2017	U.1.04.01.01.000	Trasferimenti correnti a Amministrazioni Centrali	2.870,22
	23338	05/12/2017	U.1.04.01.01.000	Trasferimenti correnti a Amministrazioni Centrali	794,79
	23340	05/12/2017	U.1.04.01.01.000	Trasferimenti correnti a Amministrazioni Centrali	88,31
				Totale	**224.793,98**
ISTITUTO ISTRUZIONE SUPERIORE L. DI MAGGIO	6500	03/05/2017	U.1.04.01.01.000	Trasferimenti correnti a Amministrazioni Centrali	42.275,00
	6501	03/05/2017	U.1.04.01.01.000	Trasferimenti correnti a Amministrazioni Centrali	29.592,50
	6502	03/05/2017	U.1.04.01.01.000	Trasferimenti correnti a Amministrazioni Centrali	12.682,50
	8018	22/05/2017	U.1.04.01.01.000	Trasferimenti correnti a Amministrazioni Centrali	37.050,00
	8019	22/05/2017	U.1.04.01.01.000	Trasferimenti correnti a Amministrazioni Centrali	25.935,00
	8020	22/05/2017	U.1.04.01.01.000	Trasferimenti correnti a Amministrazioni Centrali	11.115,00
				Totale	**158.650,00**
ISTITUTO ISTRUZIONE SUPERIORE ROSA LUXEMBURG	6500	03/05/2017	U.1.04.01.01.000	Trasferimenti correnti a Amministrazioni Centrali	31.825,00
	6501	03/05/2017	U.1.04.01.01.000	Trasferimenti correnti a Amministrazioni Centrali	22.277,50
	6502	03/05/2017	U.1.04.01.01.000	Trasferimenti correnti a Amministrazioni Centrali	9.547,50
				Totale	**63.650,00**

1 Spese correnti

1.04 Trasferimenti correnti

Beneficiario	Mandato Numero	Mandato Data	Cod.IV Livello PDCF	Descrizione IV Livello PDCF	Importo Lordo Pagato
ISTITUTO MAGISTRALE STATALE DON LORENZO MILANI	1525	16/02/2017	U.1.04.01.01.000	Trasferimenti correnti a Amministrazioni Centrali	3.447,03
	1526	16/02/2017	U.1.04.01.01.000	Trasferimenti correnti a Amministrazioni Centrali	383,00
	1914	27/02/2017	U.1.04.01.01.000	Trasferimenti correnti a Amministrazioni Centrali	14.241,86
	1916	27/02/2017	U.1.04.01.01.000	Trasferimenti correnti a Amministrazioni Centrali	1.582,43
	6500	03/05/2017	U.1.04.01.01.000	Trasferimenti correnti a Amministrazioni Centrali	41.892,01
	6501	03/05/2017	U.1.04.01.01.000	Trasferimenti correnti a Amministrazioni Centrali	29.324,41
	6502	03/05/2017	U.1.04.01.01.000	Trasferimenti correnti a Amministrazioni Centrali	12.567,60
	7964	22/05/2017	U.1.04.01.01.000	Trasferimenti correnti a Amministrazioni Centrali	37.050,00
	7966	22/05/2017	U.1.04.01.01.000	Trasferimenti correnti a Amministrazioni Centrali	25.935,00
	7968	22/05/2017	U.1.04.01.01.000	Trasferimenti correnti a Amministrazioni Centrali	11.115,00
				Totale	**177.538,34**
ISTITUTO MASCHILE S. GIUSEPPE	2982	08/03/2017	U.1.04.03.99.000	Trasferimenti correnti a altre imprese	2.637,67
	14794	10/08/2017	U.1.04.04.01.000	Trasferimenti correnti a Istituzioni Sociali Private	42.045,41
	14795	10/08/2017	U.1.04.04.01.000	Trasferimenti correnti a Istituzioni Sociali Private	29.431,79
	14796	10/08/2017	U.1.04.04.01.000	Trasferimenti correnti a Istituzioni Sociali Private	12.613,62
				Totale	**86.728,49**
ISTITUTO PROFESSIONALE DI STATO PER I SERVIZI ALBERGHIERI E RISTORATIVI	2794	02/03/2017	U.1.04.03.99.000	Trasferimenti correnti a altre imprese	600,00
	2831	02/03/2017	U.1.04.03.99.000	Trasferimenti correnti a altre imprese	750,00
	2858	02/03/2017	U.1.04.03.99.000	Trasferimenti correnti a altre imprese	750,00
	9170	06/06/2017	U.1.04.01.01.000	Trasferimenti correnti a Amministrazioni Centrali	17.814,81
	20436	30/10/2017	U.1.04.01.01.000	Trasferimenti correnti a Amministrazioni Centrali	42.275,00
	20444	30/10/2017	U.1.04.01.01.000	Trasferimenti correnti a Amministrazioni Centrali	29.592,50
	20445	30/10/2017	U.1.04.01.01.000	Trasferimenti correnti a Amministrazioni Centrali	12.682,50
				Totale	**104.464,81**

REGIONE PUGLIA

'Art. 4 bis c. 2 D. lgs 33/2013 e ss.mm.'

Esercizio Finanziario 2017

PAGAMENTI EFFETTUATI NEL PERIODO dal 01/01/2017 al 31/12/2017suddivisi per beneficiario

1 Spese correnti

1.04 Trasferimenti correnti

Beneficiario	Mandato Numero	Mandato Data	Cod.IV Livello PDCF	Descrizione IV Livello PDCF	Importo Lordo Pagato
ISTITUTO PROFESSIONALE STATALE PER I SERVIZI SOCIALI F.L. MORVILLO FALCONE	2825	02/03/2017	U.1.04.03.99.000	Trasferimenti correnti a altre imprese	150,00
	2841	02/03/2017	U.1.04.03.99.000	Trasferimenti correnti a altre imprese	300,00
	2861	02/03/2017	U.1.04.03.99.000	Trasferimenti correnti a altre imprese	450,00
	3537	13/03/2017	U.1.04.01.01.000	Trasferimenti correnti a Amministrazioni Centrali	66.618,95
	3538	13/03/2017	U.1.04.01.01.000	Trasferimenti correnti a Amministrazioni Centrali	46.633,27
	3539	13/03/2017	U.1.04.01.01.000	Trasferimenti correnti a Amministrazioni Centrali	19.985,68
				Totale	**134.137,90**
ISTITUTO PUGLIESE PER IL CONSUMO	14418	11/08/2017	U.1.04.04.01.000	Trasferimenti correnti a Istituzioni Sociali Private	17.000,00
	14434	11/08/2017	U.1.04.04.01.000	Trasferimenti correnti a Istituzioni Sociali Private	85.299,00
	21808	22/11/2017	U.1.04.04.01.000	Trasferimenti correnti a Istituzioni Sociali Private	50.000,00
	21811	22/11/2017	U.1.04.04.01.000	Trasferimenti correnti a Istituzioni Sociali Private	50.000,00
	21813	22/11/2017	U.1.04.04.01.000	Trasferimenti correnti a Istituzioni Sociali Private	15.000,00
				Totale	**217.299,00**
ISTITUTO SALESIANO SS REDENTORE DI BARI	680	03/02/2017	U.1.04.04.01.000	Trasferimenti correnti a Istituzioni Sociali Private	28.000,00
				Totale	**28.000,00**
ISTITUTO SCOLASTICO ICS-SOLETO	3515	13/03/2017	U.1.04.01.01.000	Trasferimenti correnti a Amministrazioni Centrali	64.639,78
	3517	13/03/2017	U.1.04.01.01.000	Trasferimenti correnti a Amministrazioni Centrali	45.247,85
	3523	13/03/2017	U.1.04.01.01.000	Trasferimenti correnti a Amministrazioni Centrali	19.391,94
				Totale	**129.279,57**
ISTITUTO SECONDARIA SUPERIORE G. SALVEMINI	2825	02/03/2017	U.1.04.03.99.000	Trasferimenti correnti a altre imprese	800,00
	2841	02/03/2017	U.1.04.03.99.000	Trasferimenti correnti a altre imprese	800,00
	2861	02/03/2017	U.1.04.03.99.000	Trasferimenti correnti a altre imprese	900,00
	17799	03/10/2017	U.1.04.01.01.000	Trasferimenti correnti a Amministrazioni Centrali	42.240,42
	17800	03/10/2017	U.1.04.01.01.000	Trasferimenti correnti a Amministrazioni Centrali	29.568,29
	17803	03/10/2017	U.1.04.01.01.000	Trasferimenti correnti a Amministrazioni Centrali	12.672,13
				Totale	**86.980,84**

1 Spese correnti

1.04 Trasferimenti correnti

Beneficiario	Mandato Numero	Mandato Data	Cod.IV Livello PDCF	Descrizione IV Livello PDCF	Importo Lordo Pagato
ISTITUTO SUPERIORE DI STUDI MUSICALI G. PAISIELLO	22117	07/12/2017	U.1.04.01.02.000	Trasferimenti correnti a Amministrazioni Locali	700.000,00
				Totale	**700.000,00**
ISTITUTO SUPERIORE LUIGI RUSSO	2794	02/03/2017	U.1.04.03.99.000	Trasferimenti correnti a altre imprese	600,00
	2831	02/03/2017	U.1.04.03.99.000	Trasferimenti correnti a altre imprese	750,00
	2858	02/03/2017	U.1.04.03.99.000	Trasferimenti correnti a altre imprese	750,00
	7531	17/05/2017	U.1.04.01.01.000	Trasferimenti correnti a Amministrazioni Centrali	37.050,00
	7532	17/05/2017	U.1.04.01.01.000	Trasferimenti correnti a Amministrazioni Centrali	25.935,00
	7534	17/05/2017	U.1.04.01.01.000	Trasferimenti correnti a Amministrazioni Centrali	11.115,00
				Totale	**76.200,00**
ISTITUTO SUPERIORE MAURO DEL GIUDICE	2841	02/03/2017	U.1.04.03.99.000	Trasferimenti correnti a altre imprese	500,00
	2861	02/03/2017	U.1.04.03.99.000	Trasferimenti correnti a altre imprese	750,00
	16825	19/09/2017	U.1.04.01.01.000	Trasferimenti correnti a Amministrazioni Centrali	42.118,25
	16826	19/09/2017	U.1.04.01.01.000	Trasferimenti correnti a Amministrazioni Centrali	29.482,77
	16827	19/09/2017	U.1.04.01.01.000	Trasferimenti correnti a Amministrazioni Centrali	12.635,48
	17148	21/09/2017	U.1.04.01.01.000	Trasferimenti correnti a Amministrazioni Centrali	37.050,00
	17149	21/09/2017	U.1.04.01.01.000	Trasferimenti correnti a Amministrazioni Centrali	25.935,00
	17150	21/09/2017	U.1.04.01.01.000	Trasferimenti correnti a Amministrazioni Centrali	11.115,00
				Totale	**159.586,50**

REGIONE PUGLIA

'Art. 4 bis c. 2 D. lgs 33/2013 e ss.mm.'

Esercizio Finanziario 2017

PAGAMENTI EFFETTUATI NEL PERIODO dal 01/01/2017 al 31/12/2017suddivisi per beneficiario

1 Spese correnti

1.04 Trasferimenti correnti

Beneficiario	Mandato Numero	Mandato Data	Cod.IV Livello PDCF	Descrizione IV Livello PDCF	Importo Lordo Pagato
ISTITUTO TECNICO ' G. DELEDDA'	16007	28/08/2017	U.1.04.01.01.000	Trasferimenti correnti a Amministrazioni Centrali	7.930,00
	16008	28/08/2017	U.1.04.01.01.000	Trasferimenti correnti a Amministrazioni Centrali	5.551,00
	16009	28/08/2017	U.1.04.01.01.000	Trasferimenti correnti a Amministrazioni Centrali	2.379,00
	16077	30/08/2017	U.1.04.01.01.000	Trasferimenti correnti a Amministrazioni Centrali	14.220,00
	16078	30/08/2017	U.1.04.01.01.000	Trasferimenti correnti a Amministrazioni Centrali	9.954,00
	16079	30/08/2017	U.1.04.01.01.000	Trasferimenti correnti a Amministrazioni Centrali	4.266,00
	16080	30/08/2017	U.1.04.01.01.000	Trasferimenti correnti a Amministrazioni Centrali	7.707,50
	16081	30/08/2017	U.1.04.01.01.000	Trasferimenti correnti a Amministrazioni Centrali	5.395,25
	16082	30/08/2017	U.1.04.01.01.000	Trasferimenti correnti a Amministrazioni Centrali	2.312,25
	16083	05/09/2017	U.1.04.01.01.000	Trasferimenti correnti a Amministrazioni Centrali	14.809,24
	16084	05/09/2017	U.1.04.01.01.000	Trasferimenti correnti a Amministrazioni Centrali	15.595,76
	16085	05/09/2017	U.1.04.01.01.000	Trasferimenti correnti a Amministrazioni Centrali	10.366,47
	16086	05/09/2017	U.1.04.01.01.000	Trasferimenti correnti a Amministrazioni Centrali	10.917,03
	16087	05/09/2017	U.1.04.01.01.000	Trasferimenti correnti a Amministrazioni Centrali	4.442,77
	16088	05/09/2017	U.1.04.01.01.000	Trasferimenti correnti a Amministrazioni Centrali	4.678,73
	17145	21/09/2017	U.1.04.01.01.000	Trasferimenti correnti a Amministrazioni Centrali	42.275,00
	17146	21/09/2017	U.1.04.01.01.000	Trasferimenti correnti a Amministrazioni Centrali	29.592,50
	17147	21/09/2017	U.1.04.01.01.000	Trasferimenti correnti a Amministrazioni Centrali	12.682,50
	22262	22/11/2017	U.1.04.01.01.000	Trasferimenti correnti a Amministrazioni Centrali	10.380,00
	22263	22/11/2017	U.1.04.01.01.000	Trasferimenti correnti a Amministrazioni Centrali	7.266,00
	22264	22/11/2017	U.1.04.01.01.000	Trasferimenti correnti a Amministrazioni Centrali	3.114,00
	22265	22/11/2017	U.1.04.01.01.000	Trasferimenti correnti a Amministrazioni Centrali	7.110,00
	22266	22/11/2017	U.1.04.01.01.000	Trasferimenti correnti a Amministrazioni Centrali	4.977,00
	22267	22/11/2017	U.1.04.01.01.000	Trasferimenti correnti a Amministrazioni Centrali	2.133,00
	22268	22/11/2017	U.1.04.01.01.000	Trasferimenti correnti a Amministrazioni Centrali	4.662,50
	22269	22/11/2017	U.1.04.01.01.000	Trasferimenti correnti a Amministrazioni Centrali	3.263,75
	22270	22/11/2017	U.1.04.01.01.000	Trasferimenti correnti a Amministrazioni Centrali	1.398,75
				Totale	**249.380,00**

1 Spese correnti

1.04 Trasferimenti correnti

Beneficiario	Mandato Numero	Mandato Data	Cod.IV Livello PDCF	Descrizione IV Livello PDCF	Importo Lordo Pagato
ISTITUTO TECNICO COMMERCIALE STATALE ANGELO FRACCACRETA	23099	01/12/2017	U.1.04.01.01.000	Trasferimenti correnti a Amministrazioni Centrali	9.100,00
	23101	01/12/2017	U.1.04.01.01.000	Trasferimenti correnti a Amministrazioni Centrali	6.370,00
	23102	01/12/2017	U.1.04.01.01.000	Trasferimenti correnti a Amministrazioni Centrali	2.730,00
				Totale	**18.200,00**
ISTITUTO TECNICO COMMERCIALE DANTE ALIGHIERI	7259	11/05/2017	U.1.04.01.01.000	Trasferimenti correnti a Amministrazioni Centrali	4.355,18
	7964	22/05/2017	U.1.04.01.01.000	Trasferimenti correnti a Amministrazioni Centrali	37.050,00
	7966	22/05/2017	U.1.04.01.01.000	Trasferimenti correnti a Amministrazioni Centrali	25.935,00
	7968	22/05/2017	U.1.04.01.01.000	Trasferimenti correnti a Amministrazioni Centrali	11.115,00
	8638	25/05/2017	U.1.04.01.01.000	Trasferimenti correnti a Amministrazioni Centrali	3.919,67
	8639	25/05/2017	U.1.04.01.01.000	Trasferimenti correnti a Amministrazioni Centrali	435,52
	18321	10/10/2017	U.1.04.01.01.000	Trasferimenti correnti a Amministrazioni Centrali	31.825,00
	18322	10/10/2017	U.1.04.01.01.000	Trasferimenti correnti a Amministrazioni Centrali	22.277,50
	18323	10/10/2017	U.1.04.01.01.000	Trasferimenti correnti a Amministrazioni Centrali	9.547,50
				Totale	**146.460,37**
ISTITUTO TECNICO COMMERCIALE STATALE G. CALO'	16395	12/09/2017	U.1.04.01.01.000	Trasferimenti correnti a Amministrazioni Centrali	2.140,03
	16396	12/09/2017	U.1.04.01.01.000	Trasferimenti correnti a Amministrazioni Centrali	1.498,02
	16397	12/09/2017	U.1.04.01.01.000	Trasferimenti correnti a Amministrazioni Centrali	642,01
	19255	24/10/2017	U.1.04.01.01.000	Trasferimenti correnti a Amministrazioni Centrali	375,00
	19256	24/10/2017	U.1.04.01.01.000	Trasferimenti correnti a Amministrazioni Centrali	262,50
	19257	24/10/2017	U.1.04.01.01.000	Trasferimenti correnti a Amministrazioni Centrali	112,50
				Totale	**5.030,06**
ISTITUTO TECNICO COMMERCIALE STATALE PADRE TANNOIA	3540	16/03/2017	U.1.04.01.01.000	Trasferimenti correnti a Amministrazioni Centrali	66.618,95
	3541	16/03/2017	U.1.04.01.01.000	Trasferimenti correnti a Amministrazioni Centrali	46.633,27
	3543	16/03/2017	U.1.04.01.01.000	Trasferimenti correnti a Amministrazioni Centrali	19.985,68
	7668	17/05/2017	U.1.04.01.01.000	Trasferimenti correnti a Amministrazioni Centrali	37.050,00
	7670	17/05/2017	U.1.04.01.01.000	Trasferimenti correnti a Amministrazioni Centrali	25.935,00
	7671	17/05/2017	U.1.04.01.01.000	Trasferimenti correnti a Amministrazioni Centrali	11.115,00
				Totale	**207.337,90**

REGIONE PUGLIA

'Art. 4 bis c. 2 D. lgs 33/2013 e ss.mm.'

Esercizio Finanziario 2017

PAGAMENTI EFFETTUATI NEL PERIODO dal 01/01/2017 al 31/12/2017suddivisi per beneficiario

1 Spese correnti

1.04 Trasferimenti correnti

Beneficiario	Mandato		Cod.IV Livello PDCF	Descrizione IV Livello PDCF	Importo Lordo Pagato
	Numero	Data			
ISTITUTO TECNICO ECONOMICO A. DE VITI DE MARCO	7668	17/05/2017	U.1.04.01.01.000	Trasferimenti correnti a Amministrazioni Centrali	37.050,00
	7670	17/05/2017	U.1.04.01.01.000	Trasferimenti correnti a Amministrazioni Centrali	25.935,00
	7671	17/05/2017	U.1.04.01.01.000	Trasferimenti correnti a Amministrazioni Centrali	11.115,00
	12271	07/07/2017	U.1.04.01.01.000	Trasferimenti correnti a Amministrazioni Centrali	42.275,00
	12272	07/07/2017	U.1.04.01.01.000	Trasferimenti correnti a Amministrazioni Centrali	29.592,50
	12273	07/07/2017	U.1.04.01.01.000	Trasferimenti correnti a Amministrazioni Centrali	12.682,50
				Totale	**158.650,00**

1 Spese correnti

1.04 Trasferimenti correnti

Beneficiario	Mandato		Cod.IV Livello PDCF	Descrizione IV Livello PDCF	Importo Lordo Pagato
	Numero	Data			
ISTITUTO TECNICO ECONOMICO O STATALE A FRACCACRETA	3389	13/03/2017	U.1.04.01.01.000	Trasferimenti correnti a Amministrazioni Centrali	66.618,95
	3496	13/03/2017	U.1.04.01.01.000	Trasferimenti correnti a Amministrazioni Centrali	46.633,26
	3508	13/03/2017	U.1.04.01.01.000	Trasferimenti correnti a Amministrazioni Centrali	19.985,68
	5165	06/04/2017	U.1.04.01.01.000	Trasferimenti correnti a Amministrazioni Centrali	1.019,66
	5929	26/04/2017	U.1.04.01.01.000	Trasferimenti correnti a Amministrazioni Centrali	4.355,18
	7542	17/05/2017	U.1.04.01.01.000	Trasferimenti correnti a Amministrazioni Centrali	36.833,88
	7543	17/05/2017	U.1.04.01.01.000	Trasferimenti correnti a Amministrazioni Centrali	25.783,72
	7544	17/05/2017	U.1.04.01.01.000	Trasferimenti correnti a Amministrazioni Centrali	11.050,15
	16838	19/09/2017	U.1.04.01.01.000	Trasferimenti correnti a Amministrazioni Centrali	42.520,32
	16839	19/09/2017	U.1.04.01.01.000	Trasferimenti correnti a Amministrazioni Centrali	29.764,22
	16840	19/09/2017	U.1.04.01.01.000	Trasferimenti correnti a Amministrazioni Centrali	12.756,10
	17753	29/09/2017	U.1.04.01.01.000	Trasferimenti correnti a Amministrazioni Centrali	45.370,75
	17754	29/09/2017	U.1.04.01.01.000	Trasferimenti correnti a Amministrazioni Centrali	31.759,53
	17755	29/09/2017	U.1.04.01.01.000	Trasferimenti correnti a Amministrazioni Centrali	13.611,23
	17756	29/09/2017	U.1.04.01.01.000	Trasferimenti correnti a Amministrazioni Centrali	23.047,50
	17757	29/09/2017	U.1.04.01.01.000	Trasferimenti correnti a Amministrazioni Centrali	16.133,25
	17758	29/09/2017	U.1.04.01.01.000	Trasferimenti correnti a Amministrazioni Centrali	6.914,25
	19345	24/10/2017	U.1.04.01.01.000	Trasferimenti correnti a Amministrazioni Centrali	21.920,00
	19346	24/10/2017	U.1.04.01.01.000	Trasferimenti correnti a Amministrazioni Centrali	15.344,00
	19347	24/10/2017	U.1.04.01.01.000	Trasferimenti correnti a Amministrazioni Centrali	6.576,00
	19349	24/10/2017	U.1.04.01.01.000	Trasferimenti correnti a Amministrazioni Centrali	9.570,00
	19350	24/10/2017	U.1.04.01.01.000	Trasferimenti correnti a Amministrazioni Centrali	6.699,00
	19352	24/10/2017	U.1.04.01.01.000	Trasferimenti correnti a Amministrazioni Centrali	2.871,00
	19353	24/10/2017	U.1.04.01.01.000	Trasferimenti correnti a Amministrazioni Centrali	13.130,00
	19354	24/10/2017	U.1.04.01.01.000	Trasferimenti correnti a Amministrazioni Centrali	9.191,00
	19355	24/10/2017	U.1.04.01.01.000	Trasferimenti correnti a Amministrazioni Centrali	3.939,00
				Totale	523.397,63

REGIONE PUGLIA

'Art. 4 bis c. 2 D. lgs 33/2013 e ss.mm.'

Esercizio Finanziario 2017

PAGAMENTI EFFETTUATI NEL PERIODO dal 01/01/2017 al 31/12/2017suddivisi per beneficiario

1 Spese correnti

1.04 Trasferimenti correnti

Beneficiario	Mandato Numero	Mandato Data	Cod.IV Livello PDCF	Descrizione IV Livello PDCF	Importo Lordo Pagato
ISTITUTO TECNICO ECONOMICO STATALE G. CALO'	3688	15/03/2017	U.1.04.01.01.000	Trasferimenti correnti a Amministrazioni Centrali	66.618,95
	3693	15/03/2017	U.1.04.01.01.000	Trasferimenti correnti a Amministrazioni Centrali	46.633,27
	3695	15/03/2017	U.1.04.01.01.000	Trasferimenti correnti a Amministrazioni Centrali	19.985,68
	5168	06/04/2017	U.1.04.01.01.000	Trasferimenti correnti a Amministrazioni Centrali	1.484,66
	5626	19/04/2017	U.1.04.01.01.000	Trasferimenti correnti a Amministrazioni Centrali	4.270,18
	7520	17/05/2017	U.1.04.01.01.000	Trasferimenti correnti a Amministrazioni Centrali	42.275,00
	7521	17/05/2017	U.1.04.01.01.000	Trasferimenti correnti a Amministrazioni Centrali	29.592,50
	7522	17/05/2017	U.1.04.01.01.000	Trasferimenti correnti a Amministrazioni Centrali	12.682,50
	7827	23/05/2017	U.1.04.01.01.000	Trasferimenti correnti a Amministrazioni Centrali	2.663,68
	11449	29/06/2017	U.1.04.01.01.000	Trasferimenti correnti a Amministrazioni Centrali	156,28
	11450	29/06/2017	U.1.04.01.01.000	Trasferimenti correnti a Amministrazioni Centrali	17,36
				Totale	**226.380,06**
ISTITUTO TECNICO ECONOMICO STATALE VITALE GIORDANO	3001	08/03/2017	U.1.04.01.01.000	Trasferimenti correnti a Amministrazioni Centrali	1.298,77
				Totale	**1.298,77**
ISTITUTO TECNICO INDUSTRIALE ' ENRICO FERMI '	12773	26/07/2017	U.1.04.01.01.000	Trasferimenti correnti a Amministrazioni Centrali	2.722,31
	12779	26/07/2017	U.1.04.01.01.000	Trasferimenti correnti a Amministrazioni Centrali	2.177,48
	12782	26/07/2017	U.1.04.01.01.000	Trasferimenti correnti a Amministrazioni Centrali	544,42
				Totale	**5.444,21**
ISTITUTO TECNICO INDUSTRIALE MAJORANA	2849	02/03/2017	U.1.04.03.99.000	Trasferimenti correnti a altre imprese	450,00
	4049	30/03/2017	U.1.04.01.01.000	Trasferimenti correnti a Amministrazioni Centrali	3.355,96
				Totale	**3.805,96**
ISTITUTO TECNICO INDUSTRIALE STATALE A.PACINOTTI	12271	07/07/2017	U.1.04.01.01.000	Trasferimenti correnti a Amministrazioni Centrali	42.275,00
	12272	07/07/2017	U.1.04.01.01.000	Trasferimenti correnti a Amministrazioni Centrali	29.592,50
	12273	07/07/2017	U.1.04.01.01.000	Trasferimenti correnti a Amministrazioni Centrali	12.682,50
	23341	04/12/2017	U.1.04.01.01.000	Trasferimenti correnti a Amministrazioni Centrali	1.613,89
	23344	04/12/2017	U.1.04.01.01.000	Trasferimenti correnti a Amministrazioni Centrali	179,32
				Totale	**86.343,21**

1 Spese correnti

1.04 Trasferimenti correnti

Beneficiario	Mandato Numero	Mandato Data	Cod.IV Livello PDCF	Descrizione IV Livello PDCF	Importo Lordo Pagato
ISTITUTO TECNICO LUIGI DELL'ERBA	6747	17/05/2017	U.1.04.01.01.000	Trasferimenti correnti a Amministrazioni Centrali	31.803,04
	6748	17/05/2017	U.1.04.01.01.000	Trasferimenti correnti a Amministrazioni Centrali	22.262,13
	6749	17/05/2017	U.1.04.01.01.000	Trasferimenti correnti a Amministrazioni Centrali	9.540,91
	8027	22/05/2017	U.1.04.01.01.000	Trasferimenti correnti a Amministrazioni Centrali	29.025,28
	8028	22/05/2017	U.1.04.01.01.000	Trasferimenti correnti a Amministrazioni Centrali	20.317,70
	8029	22/05/2017	U.1.04.01.01.000	Trasferimenti correnti a Amministrazioni Centrali	8.707,59
				Totale	**121.656,65**
ISTITUTO TECNICO MICHELE LAPORTA	4020	30/03/2017	U.1.04.01.01.000	Trasferimenti correnti a Amministrazioni Centrali	68.598,12
	4021	30/03/2017	U.1.04.01.01.000	Trasferimenti correnti a Amministrazioni Centrali	48.018,68
	4022	30/03/2017	U.1.04.01.01.000	Trasferimenti correnti a Amministrazioni Centrali	20.579,44
	6477	03/05/2017	U.1.04.01.01.000	Trasferimenti correnti a Amministrazioni Centrali	42.275,00
	6478	03/05/2017	U.1.04.01.01.000	Trasferimenti correnti a Amministrazioni Centrali	29.592,50
	6479	03/05/2017	U.1.04.01.01.000	Trasferimenti correnti a Amministrazioni Centrali	12.682,50
	7964	22/05/2017	U.1.04.01.01.000	Trasferimenti correnti a Amministrazioni Centrali	37.050,00
	7966	22/05/2017	U.1.04.01.01.000	Trasferimenti correnti a Amministrazioni Centrali	25.935,00
	7968	22/05/2017	U.1.04.01.01.000	Trasferimenti correnti a Amministrazioni Centrali	11.115,00
				Totale	**295.846,24**
ISTITUTO TECNICO ORION S.R.L.	21879	17/11/2017	U.1.04.04.01.000	Trasferimenti correnti a Istituzioni Sociali Private	5.887,50
	21880	17/11/2017	U.1.04.04.01.000	Trasferimenti correnti a Istituzioni Sociali Private	4.121,25
	21881	17/11/2017	U.1.04.04.01.000	Trasferimenti correnti a Istituzioni Sociali Private	1.766,25
	21882	17/11/2017	U.1.04.04.01.000	Trasferimenti correnti a Istituzioni Sociali Private	5.900,00
	21884	17/11/2017	U.1.04.04.01.000	Trasferimenti correnti a Istituzioni Sociali Private	4.130,00
	21885	17/11/2017	U.1.04.04.01.000	Trasferimenti correnti a Istituzioni Sociali Private	1.770,00
				Totale	**23.575,00**

Bollettino Ufficiale della Regione Puglia - n. 104 del 8-8-2018

REGIONE PUGLIA

'Art. 4 bis c. 2 D. lgs 33/2013 e ss.mm.'

Esercizio Finanziario 2017

PAGAMENTI EFFETTUATI NEL PERIODO dal 01/01/2017 al 31/12/2017suddivisi per beneficiario

1 Spese correnti

1.04 Trasferimenti correnti

Beneficiario	Mandato Numero	Mandato Data	Cod.IV Livello PDCF	Descrizione IV Livello PDCF	Importo Lordo Pagato
ISTITUTO TECNICO SETTORE TECNOLOGICO E. FERMI	4020	30/03/2017	U.1.04.01.01.000	Trasferimenti correnti a Amministrazioni Centrali	66.618,95
	4021	30/03/2017	U.1.04.01.01.000	Trasferimenti correnti a Amministrazioni Centrali	46.633,27
	4022	30/03/2017	U.1.04.01.01.000	Trasferimenti correnti a Amministrazioni Centrali	19.985,68
	11446	29/06/2017	U.1.04.01.01.000	Trasferimenti correnti a Amministrazioni Centrali	13.840,53
	11447	29/06/2017	U.1.04.01.01.000	Trasferimenti correnti a Amministrazioni Centrali	1.537,84
				Totale	**148.616,27**
ISTITUTO TECNICO STATALE ADRIANO OLIVETTI	18325	10/10/2017	U.1.04.01.01.000	Trasferimenti correnti a Amministrazioni Centrali	28.262,50
	18326	10/10/2017	U.1.04.01.01.000	Trasferimenti correnti a Amministrazioni Centrali	19.783,75
	18328	10/10/2017	U.1.04.01.01.000	Trasferimenti correnti a Amministrazioni Centrali	8.478,75
				Totale	**56.525,00**
ISTITUTO TECNICO TECNOLOGICO ALTAMURA - DA VINCI	1813	27/02/2017	U.1.04.03.99.000	Trasferimenti correnti a altre imprese	9.437,69
				Totale	**9.437,69**
ISTITUTO ZOOPROFILATTICO SPERIMENTALE	2694	01/03/2017	U.1.04.01.02.000	Trasferimenti correnti a Amministrazioni Locali	4.954.526,50
	2697	01/03/2017	U.1.04.01.02.000	Trasferimenti correnti a Amministrazioni Locali	231.147,54
	2698	01/03/2017	U.1.04.01.02.000	Trasferimenti correnti a Amministrazioni Locali	227.868,85
	3777	17/03/2017	U.1.04.01.02.000	Trasferimenti correnti a Amministrazioni Locali	1.873.451,00
	3779	17/03/2017	U.1.04.01.02.000	Trasferimenti correnti a Amministrazioni Locali	548.972,00
	5954	26/04/2017	U.1.04.01.02.000	Trasferimenti correnti a Amministrazioni Locali	198.951,58
	8893	26/05/2017	U.1.04.01.02.000	Trasferimenti correnti a Amministrazioni Locali	5.515.119,00
	23535	07/12/2017	U.1.04.01.02.000	Trasferimenti correnti a Amministrazioni Locali	11.030.240,20
				Totale	**24.580.276,67**
ISTITUTO 1o COMPRENSIVO BRANDI-MORELLI	3546	16/03/2017	U.1.04.01.01.000	Trasferimenti correnti a Amministrazioni Centrali	67.781,02
	3550	16/03/2017	U.1.04.01.01.000	Trasferimenti correnti a Amministrazioni Centrali	47.446,73
	3552	16/03/2017	U.1.04.01.01.000	Trasferimenti correnti a Amministrazioni Centrali	20.334,30
				Totale	**135.562,05**

1 Spese correnti

1.04 Trasferimenti correnti

Beneficiario	Mandato Numero	Mandato Data	Cod.IV Livello PDCF	Descrizione IV Livello PDCF	Importo Lordo Pagato
ISTITUZIONE CONCERTISTICA ORCHESTRALE MONOPOLITANA I.C.O.M.	21784	22/11/2017	U.1.04.03.99.000	Trasferimenti correnti a altre imprese	2.500,00
				Totale	**2.500,00**
ISTRIA COUNTY (HR)	4645	12/04/2017	U.1.04.01.02.000	Trasferimenti correnti a Amministrazioni Locali	778,16
	22882	01/12/2017	U.1.04.01.02.000	Trasferimenti correnti a Amministrazioni Locali	17.000,60
				Totale	**17.778,76**
ISTTUTO COMPRENSIVO CARDUCCI-PAOLILLO	3540	16/03/2017	U.1.04.01.01.000	Trasferimenti correnti a Amministrazioni Centrali	77.881,99
	3541	16/03/2017	U.1.04.01.01.000	Trasferimenti correnti a Amministrazioni Centrali	54.517,40
	3543	16/03/2017	U.1.04.01.01.000	Trasferimenti correnti a Amministrazioni Centrali	23.364,60
				Totale	**155.763,99**
ISTTUTO MAGISTRALE STATALE MARIA IMMACOLATA	8018	22/05/2017	U.1.04.01.01.000	Trasferimenti correnti a Amministrazioni Centrali	37.050,00
	8019	22/05/2017	U.1.04.01.01.000	Trasferimenti correnti a Amministrazioni Centrali	25.935,00
	8020	22/05/2017	U.1.04.01.01.000	Trasferimenti correnti a Amministrazioni Centrali	11.115,00
	12271	07/07/2017	U.1.04.01.01.000	Trasferimenti correnti a Amministrazioni Centrali	31.825,00
	12272	07/07/2017	U.1.04.01.01.000	Trasferimenti correnti a Amministrazioni Centrali	22.277,50
	12273	07/07/2017	U.1.04.01.01.000	Trasferimenti correnti a Amministrazioni Centrali	9.547,50
				Totale	**137.750,00**
ISTUTO PROF. SERVIZI ALB. RIST. E MATTEI	2827	02/03/2017	U.1.04.03.99.000	Trasferimenti correnti a altre imprese	1.650,00
	2841	02/03/2017	U.1.04.03.99.000	Trasferimenti correnti a altre imprese	1.650,00
	2861	02/03/2017	U.1.04.03.99.000	Trasferimenti correnti a altre imprese	1.200,00
	10020	08/06/2017	U.1.04.01.01.000	Trasferimenti correnti a Amministrazioni Centrali	37.050,00
	10025	08/06/2017	U.1.04.01.01.000	Trasferimenti correnti a Amministrazioni Centrali	25.935,00
	10028	08/06/2017	U.1.04.01.01.000	Trasferimenti correnti a Amministrazioni Centrali	11.115,00
	10065	08/06/2017	U.1.04.01.01.000	Trasferimenti correnti a Amministrazioni Centrali	42.118,25
	10067	08/06/2017	U.1.04.01.01.000	Trasferimenti correnti a Amministrazioni Centrali	29.482,77
	10068	08/06/2017	U.1.04.01.01.000	Trasferimenti correnti a Amministrazioni Centrali	12.635,48
				Totale	**162.836,50**

REGIONE PUGLIA

'Art. 4 bis c. 2 D. lgs 33/2013 e ss.mm.'

Esercizio Finanziario 2017

PAGAMENTI EFFETTUATI NEL PERIODO dal 01/01/2017 al 31/12/2017suddivisi per beneficiario

1 Spese correnti

1.04 Trasferimenti correnti

Beneficiario	Mandato Numero	Mandato Data	Cod.IV Livello PDCF	Descrizione IV Livello PDCF	Importo Lordo Pagato
IT NERVI-GALILEI	**3537**	13/03/2017	**U.1.04.01.01.000**	Trasferimenti correnti a Amministrazioni Centrali	66.618,95
	3538	13/03/2017	**U.1.04.01.01.000**	Trasferimenti correnti a Amministrazioni Centrali	46.633,27
	3539	13/03/2017	**U.1.04.01.01.000**	Trasferimenti correnti a Amministrazioni Centrali	19.985,68
	14775	11/08/2017	**U.1.04.01.01.000**	Trasferimenti correnti a Amministrazioni Centrali	42.275,00
	14777	11/08/2017	**U.1.04.01.01.000**	Trasferimenti correnti a Amministrazioni Centrali	29.592,50
	14780	11/08/2017	**U.1.04.01.01.000**	Trasferimenti correnti a Amministrazioni Centrali	12.682,50
				Totale	**217.787,90**
ITACA SOCIETA COOPERATIVA ARL	**1568**	27/02/2017	**U.1.04.03.99.000**	Trasferimenti correnti a altre imprese	2.395,84
	10719	22/06/2017	**U.1.04.03.99.000**	Trasferimenti correnti a altre imprese	1.888,56
				Totale	**4.284,40**
ITALIAN CUTTING SYSTEM SRL	**15471**	10/08/2017	**U.1.04.03.99.000**	Trasferimenti correnti a altre imprese	892,87
	15472	10/08/2017	**U.1.04.03.99.000**	Trasferimenti correnti a altre imprese	714,16
	15473	10/08/2017	**U.1.04.03.99.000**	Trasferimenti correnti a altre imprese	178,56
				Totale	**1.785,59**
ITALIANITY S.R.L.	**19100**	23/10/2017	**U.1.04.03.99.000**	Trasferimenti correnti a altre imprese	11.405,20
	19101	23/10/2017	**U.1.04.03.99.000**	Trasferimenti correnti a altre imprese	7.984,80
				Totale	**19.390,00**
ITALIMPIANTI SOC. COOP. ARL	**16805**	19/09/2017	**U.1.04.03.99.000**	Trasferimenti correnti a altre imprese	7.595,00
	16806	19/09/2017	**U.1.04.03.99.000**	Trasferimenti correnti a altre imprese	5.316,50
	16807	19/09/2017	**U.1.04.04.01.000**	Trasferimenti correnti a Istituzioni Sociali Private	2.278,50
				Totale	**15.190,00**

1 Spese correnti

1.04 Trasferimenti correnti

Beneficiario	Mandato Numero	Mandato Data	Cod.IV Livello PDCF	Descrizione IV Livello PDCF	Importo Lordo Pagato
I.T.A.S. G. DELEDDA	3546	16/03/2017	U.1.04.01.01.000	Trasferimenti correnti a Amministrazioni Centrali	66.618,95
	3550	16/03/2017	U.1.04.01.01.000	Trasferimenti correnti a Amministrazioni Centrali	46.633,27
	3552	16/03/2017	U.1.04.01.01.000	Trasferimenti correnti a Amministrazioni Centrali	19.985,68
	7531	17/05/2017	U.1.04.01.01.000	Trasferimenti correnti a Amministrazioni Centrali	37.050,00
	7532	17/05/2017	U.1.04.01.01.000	Trasferimenti correnti a Amministrazioni Centrali	25.935,00
	7534	17/05/2017	U.1.04.01.01.000	Trasferimenti correnti a Amministrazioni Centrali	11.115,00
	10276	13/06/2017	U.1.04.01.01.000	Trasferimenti correnti a Amministrazioni Centrali	1.644,16
	10277	13/06/2017	U.1.04.01.01.000	Trasferimenti correnti a Amministrazioni Centrali	182,69
				Totale	**209.164,75**
ITC G. TONIOLO	15483	17/08/2017	U.1.04.01.01.000	Trasferimenti correnti a Amministrazioni Centrali	42.275,00
	15484	17/08/2017	U.1.04.01.01.000	Trasferimenti correnti a Amministrazioni Centrali	29.592,50
	15485	17/08/2017	U.1.04.01.01.000	Trasferimenti correnti a Amministrazioni Centrali	12.682,50
				Totale	**84.550,00**
ITC GIOVANNI GIORGI	3546	16/03/2017	U.1.04.01.01.000	Trasferimenti correnti a Amministrazioni Centrali	62.660,62
	3550	16/03/2017	U.1.04.01.01.000	Trasferimenti correnti a Amministrazioni Centrali	43.862,43
	3552	16/03/2017	U.1.04.01.01.000	Trasferimenti correnti a Amministrazioni Centrali	18.798,19
	6500	03/05/2017	U.1.04.01.01.000	Trasferimenti correnti a Amministrazioni Centrali	42.275,00
	6501	03/05/2017	U.1.04.01.01.000	Trasferimenti correnti a Amministrazioni Centrali	29.592,50
	6502	03/05/2017	U.1.04.01.01.000	Trasferimenti correnti a Amministrazioni Centrali	12.682,50
	8013	22/05/2017	U.1.04.01.01.000	Trasferimenti correnti a Amministrazioni Centrali	37.047,61
	8014	22/05/2017	U.1.04.01.01.000	Trasferimenti correnti a Amministrazioni Centrali	25.933,35
	8015	22/05/2017	U.1.04.01.01.000	Trasferimenti correnti a Amministrazioni Centrali	11.114,29
				Totale	**283.966,49**

REGIONE PUGLIA

'Art. 4 bis c. 2 D. lgs 33/2013 e ss.mm.'

Esercizio Finanziario 2017

PAGAMENTI EFFETTUATI NEL PERIODO dal 01/01/2017 al 31/12/2017suddivisi per beneficiario

1 Spese correnti

1.04 Trasferimenti correnti

Beneficiario	Mandato		Cod.IV Livello PDCF	Descrizione IV Livello PDCF	Importo Lordo Pagato
	Numero	Data			
ITCA/FAP	1799	16/02/2017	U.1.04.04.01.000	Trasferimenti correnti a Istituzioni Sociali Private	4.770,00
	1800	16/02/2017	U.1.04.04.01.000	Trasferimenti correnti a Istituzioni Sociali Private	3.339,00
	1802	16/02/2017	U.1.04.04.01.000	Trasferimenti correnti a Istituzioni Sociali Private	1.431,00
	4079	05/04/2017	U.1.04.04.01.000	Trasferimenti correnti a Istituzioni Sociali Private	48.537,60
	4080	05/04/2017	U.1.04.04.01.000	Trasferimenti correnti a Istituzioni Sociali Private	60.672,00
	4081	05/04/2017	U.1.04.04.01.000	Trasferimenti correnti a Istituzioni Sociali Private	42.470,00
	4086	30/03/2017	U.1.04.04.01.000	Trasferimenti correnti a Istituzioni Sociali Private	94.322,96
	4087	30/03/2017	U.1.04.04.01.000	Trasferimenti correnti a Istituzioni Sociali Private	66.035,70
	4570	05/04/2017	U.1.04.04.01.000	Trasferimenti correnti a Istituzioni Sociali Private	4.755,00
	4572	05/04/2017	U.1.04.04.01.000	Trasferimenti correnti a Istituzioni Sociali Private	3.328,50
	4573	05/04/2017	U.1.04.04.01.000	Trasferimenti correnti a Istituzioni Sociali Private	1.426,50
	7575	18/05/2017	U.1.04.04.01.000	Trasferimenti correnti a Istituzioni Sociali Private	2.370,00
	7579	18/05/2017	U.1.04.04.01.000	Trasferimenti correnti a Istituzioni Sociali Private	1.659,00
	7581	18/05/2017	U.1.04.04.01.000	Trasferimenti correnti a Istituzioni Sociali Private	711,00
	8255	24/05/2017	U.1.04.04.01.000	Trasferimenti correnti a Istituzioni Sociali Private	9.900,00
	8256	24/05/2017	U.1.04.04.01.000	Trasferimenti correnti a Istituzioni Sociali Private	6.930,00
	8257	24/05/2017	U.1.04.04.01.000	Trasferimenti correnti a Istituzioni Sociali Private	2.970,00
	14582	17/08/2017	U.1.04.04.01.000	Trasferimenti correnti a Istituzioni Sociali Private	13.344,98
	14589	17/08/2017	U.1.04.04.01.000	Trasferimenti correnti a Istituzioni Sociali Private	9.341,48
	14591	17/08/2017	U.1.04.04.01.000	Trasferimenti correnti a Istituzioni Sociali Private	4.003,49
	14872	10/08/2017	U.1.04.04.01.000	Trasferimenti correnti a Istituzioni Sociali Private	6.600,00
	14873	10/08/2017	U.1.04.04.01.000	Trasferimenti correnti a Istituzioni Sociali Private	4.620,00
	14875	10/08/2017	U.1.04.04.01.000	Trasferimenti correnti a Istituzioni Sociali Private	1.980,00
	19741	25/10/2017	U.1.04.04.01.000	Trasferimenti correnti a Istituzioni Sociali Private	3.135,00
	19744	25/10/2017	U.1.04.04.01.000	Trasferimenti correnti a Istituzioni Sociali Private	2.194,50
	19747	25/10/2017	U.1.04.04.01.000	Trasferimenti correnti a Istituzioni Sociali Private	940,50
	23219	01/12/2017	U.1.04.04.01.000	Trasferimenti correnti a Istituzioni Sociali Private	12.010,48
	23220	01/12/2017	U.1.04.04.01.000	Trasferimenti correnti a Istituzioni Sociali Private	8.407,33
	23221	01/12/2017	U.1.04.04.01.000	Trasferimenti correnti a Istituzioni Sociali Private	3.603,14
	23225	01/12/2017	U.1.04.04.01.000	Trasferimenti correnti a Istituzioni Sociali Private	40.867,03
				Totale	466.676,19

1 Spese correnti

1.04 Trasferimenti correnti

Beneficiario	Mandato Numero	Mandato Data	Cod.IV Livello PDCF	Descrizione IV Livello PDCF	Importo Lordo Pagato
I.T.C.E.T. GAETANO SALVEMINI	3688	15/03/2017	U.1.04.01.01.000	Trasferimenti correnti a Amministrazioni Centrali	66.618,95
	3693	15/03/2017	U.1.04.01.01.000	Trasferimenti correnti a Amministrazioni Centrali	46.633,27
	3695	15/03/2017	U.1.04.01.01.000	Trasferimenti correnti a Amministrazioni Centrali	19.985,68
	6665	17/05/2017	U.1.04.01.01.000	Trasferimenti correnti a Amministrazioni Centrali	42.275,00
	6668	17/05/2017	U.1.04.01.01.000	Trasferimenti correnti a Amministrazioni Centrali	29.592,50
	6670	17/05/2017	U.1.04.01.01.000	Trasferimenti correnti a Amministrazioni Centrali	12.682,50
				Totale	**217.787,90**
I.T.C.S. DE VITI DE MARCO	3546	16/03/2017	U.1.04.01.01.000	Trasferimenti correnti a Amministrazioni Centrali	68.598,12
	3550	16/03/2017	U.1.04.01.01.000	Trasferimenti correnti a Amministrazioni Centrali	48.018,68
	3552	16/03/2017	U.1.04.01.01.000	Trasferimenti correnti a Amministrazioni Centrali	20.579,44
	13182	31/07/2017	U.1.04.01.01.000	Trasferimenti correnti a Amministrazioni Centrali	31.825,00
	13185	31/07/2017	U.1.04.01.01.000	Trasferimenti correnti a Amministrazioni Centrali	22.277,50
	13186	31/07/2017	U.1.04.01.01.000	Trasferimenti correnti a Amministrazioni Centrali	9.547,50
	24524	13/12/2017	U.1.04.01.01.000	Trasferimenti correnti a Amministrazioni Centrali	1.603,21
	24527	13/12/2017	U.1.04.01.01.000	Trasferimenti correnti a Amministrazioni Centrali	282,92
	26289	21/12/2017	U.1.04.01.01.000	Trasferimenti correnti a Amministrazioni Centrali	637,50
	26467	21/12/2017	U.1.04.01.01.000	Trasferimenti correnti a Amministrazioni Centrali	112,50
				Totale	**203.482,37**
I.T.E. BLAISE PASCAL	3546	16/03/2017	U.1.04.01.01.000	Trasferimenti correnti a Amministrazioni Centrali	66.618,95
	3550	16/03/2017	U.1.04.01.01.000	Trasferimenti correnti a Amministrazioni Centrali	46.633,27
	3552	16/03/2017	U.1.04.01.01.000	Trasferimenti correnti a Amministrazioni Centrali	19.985,68
	6477	03/05/2017	U.1.04.01.01.000	Trasferimenti correnti a Amministrazioni Centrali	42.275,00
	6478	03/05/2017	U.1.04.01.01.000	Trasferimenti correnti a Amministrazioni Centrali	29.592,50
	6479	03/05/2017	U.1.04.01.01.000	Trasferimenti correnti a Amministrazioni Centrali	12.682,50
	7964	22/05/2017	U.1.04.01.01.000	Trasferimenti correnti a Amministrazioni Centrali	37.050,00
	7966	22/05/2017	U.1.04.01.01.000	Trasferimenti correnti a Amministrazioni Centrali	25.935,00
	7968	22/05/2017	U.1.04.01.01.000	Trasferimenti correnti a Amministrazioni Centrali	11.115,00
				Totale	**291.887,90**

REGIONE PUGLIA

'Art. 4 bis c. 2 D. lgs 33/2013 e ss.mm.'

Esercizio Finanziario 2017

PAGAMENTI EFFETTUATI NEL PERIODO dal 01/01/2017 al 31/12/2017suddivisi per beneficiario

1 Spese correnti

1.04 Trasferimenti correnti

Beneficiario	Mandato Numero	Mandato Data	Cod.IV Livello PDCF	Descrizione IV Livello PDCF	Importo Lordo Pagato
ITES POLO COMMERCIALE PITAGORA	1813	27/02/2017	U.1.04.03.99.000	Trasferimenti correnti a altre imprese	9.460,36
	6665	17/05/2017	U.1.04.01.01.000	Trasferimenti correnti a Amministrazioni Centrali	31.825,00
	6668	17/05/2017	U.1.04.01.01.000	Trasferimenti correnti a Amministrazioni Centrali	22.277,50
	6670	17/05/2017	U.1.04.01.01.000	Trasferimenti correnti a Amministrazioni Centrali	9.547,50
				Totale	**73.110,36**
ITET V. EMANUELE III	2612	27/02/2017	U.1.04.01.01.000	Trasferimenti correnti a Amministrazioni Centrali	3.101,57
	4049	30/03/2017	U.1.04.01.01.000	Trasferimenti correnti a Amministrazioni Centrali	3.028,35
	10276	13/06/2017	U.1.04.01.01.000	Trasferimenti correnti a Amministrazioni Centrali	2.776,14
	10277	13/06/2017	U.1.04.01.01.000	Trasferimenti correnti a Amministrazioni Centrali	308,47
	10754	22/06/2017	U.1.04.01.01.000	Trasferimenti correnti a Amministrazioni Centrali	337,50
	10755	22/06/2017	U.1.04.01.01.000	Trasferimenti correnti a Amministrazioni Centrali	37,50
				Totale	**9.589,53**
I.T..I .S. SEN. O. JANNUZZI	6647	17/05/2017	U.1.04.01.01.000	Trasferimenti correnti a Amministrazioni Centrali	42.274,34
	6648	17/05/2017	U.1.04.01.01.000	Trasferimenti correnti a Amministrazioni Centrali	29.592,03
	6649	17/05/2017	U.1.04.01.01.000	Trasferimenti correnti a Amministrazioni Centrali	12.682,30
				Totale	**84.548,67**
ITS PER L'INDUSTRIA DELL'OSPITALITA' E DEL TURISMO ALLARGATO	4459	30/03/2017	U.1.04.01.02.000	Trasferimenti correnti a Amministrazioni Locali	149.393,40
	4463	30/03/2017	U.1.04.01.02.000	Trasferimenti correnti a Amministrazioni Locali	126.000,00
	4465	30/03/2017	U.1.04.01.02.000	Trasferimenti correnti a Amministrazioni Locali	27.000,00
				Totale	**302.393,40**
ITTICA DONATACCIO S.R.L.	4991	05/04/2017	U.1.04.03.99.000	Trasferimenti correnti a altre imprese	4.094,64
	4992	05/04/2017	U.1.04.03.99.000	Trasferimenti correnti a altre imprese	454,96
				Totale	**4.549,60**
JONICA SALENTINA	824	13/02/2017	U.1.04.01.02.000	Trasferimenti correnti a Amministrazioni Locali	141.686,15
				Totale	**141.686,15**

Esercizio Finanziario 2017

PAGAMENTI EFFETTUATI NEL PERIODO dal 01/01/2017 al 31/12/2017suddivisi per beneficiario

1 Spese correnti

1.04 Trasferimenti correnti

Beneficiario	Mandato		Cod.IV Livello PDCF	Descrizione IV Livello PDCF	Importo Lordo Pagato
	Numero	Data			
KAMA SOC. COOP. ARL	26495	22/12/2017	U.1.04.03.99.000	Trasferimenti correnti a altre imprese	4.652,74
	26744	22/12/2017	U.1.04.03.99.000	Trasferimenti correnti a altre imprese	4.838,44
				Totale	9.491,18

REGIONE PUGLIA

'Art. 4 bis c. 2 D. lgs 33/2013 e ss.mm.'

Esercizio Finanziario 2017

PAGAMENTI EFFETTUATI NEL PERIODO dal 01/01/2017 al 31/12/2017suddivisi per beneficiario

1 Spese correnti

1.04 Trasferimenti correnti

Beneficiario	Mandato		Cod.IV Livello PDCF	Descrizione IV Livello PDCF	Importo Lordo Pagato
	Numero	Data			
KANTEA SCRL	**923**	08/02/2017	**U.1.04.04.01.000**	Trasferimenti correnti a Istituzioni Sociali Private	7.200,00
	924	08/02/2017	**U.1.04.04.01.000**	Trasferimenti correnti a Istituzioni Sociali Private	5.040,00
	925	08/02/2017	**U.1.04.04.01.000**	Trasferimenti correnti a Istituzioni Sociali Private	2.160,00
	1945	22/02/2017	**U.1.04.04.01.000**	Trasferimenti correnti a Istituzioni Sociali Private	18.762,50
	1946	22/02/2017	**U.1.04.04.01.000**	Trasferimenti correnti a Istituzioni Sociali Private	13.133,75
	1947	22/02/2017	**U.1.04.04.01.000**	Trasferimenti correnti a Istituzioni Sociali Private	5.628,75
	3741	15/03/2017	**U.1.04.04.01.000**	Trasferimenti correnti a Istituzioni Sociali Private	15.315,00
	3743	15/03/2017	**U.1.04.04.01.000**	Trasferimenti correnti a Istituzioni Sociali Private	10.720,50
	3744	15/03/2017	**U.1.04.04.01.000**	Trasferimenti correnti a Istituzioni Sociali Private	4.594,50
	7362	16/05/2017	**U.1.04.04.01.000**	Trasferimenti correnti a Istituzioni Sociali Private	13.425,00
	7364	16/05/2017	**U.1.04.04.01.000**	Trasferimenti correnti a Istituzioni Sociali Private	9.397,50
	7366	16/05/2017	**U.1.04.04.01.000**	Trasferimenti correnti a Istituzioni Sociali Private	4.027,50
	7367	16/05/2017	**U.1.04.04.01.000**	Trasferimenti correnti a Istituzioni Sociali Private	10.561,25
	7368	16/05/2017	**U.1.04.04.01.000**	Trasferimenti correnti a Istituzioni Sociali Private	7.392,88
	7369	16/05/2017	**U.1.04.04.01.000**	Trasferimenti correnti a Istituzioni Sociali Private	3.168,37
	7582	18/05/2017	**U.1.04.04.01.000**	Trasferimenti correnti a Istituzioni Sociali Private	13.097,50
	7583	18/05/2017	**U.1.04.04.01.000**	Trasferimenti correnti a Istituzioni Sociali Private	9.168,25
	7585	18/05/2017	**U.1.04.04.01.000**	Trasferimenti correnti a Istituzioni Sociali Private	3.929,25
	10133	09/06/2017	**U.1.04.04.01.000**	Trasferimenti correnti a Istituzioni Sociali Private	7.997,50
	10134	09/06/2017	**U.1.04.04.01.000**	Trasferimenti correnti a Istituzioni Sociali Private	5.598,25
	10135	09/06/2017	**U.1.04.04.01.000**	Trasferimenti correnti a Istituzioni Sociali Private	2.399,25
	10177	09/06/2017	**U.1.04.04.01.000**	Trasferimenti correnti a Istituzioni Sociali Private	13.900,00
	10178	09/06/2017	**U.1.04.04.01.000**	Trasferimenti correnti a Istituzioni Sociali Private	9.730,00
	10179	09/06/2017	**U.1.04.04.01.000**	Trasferimenti correnti a Istituzioni Sociali Private	4.170,00
	10309	12/06/2017	**U.1.04.04.01.000**	Trasferimenti correnti a Istituzioni Sociali Private	4.150,00
	10311	12/06/2017	**U.1.04.04.01.000**	Trasferimenti correnti a Istituzioni Sociali Private	2.905,00
	10313	12/06/2017	**U.1.04.04.01.000**	Trasferimenti correnti a Istituzioni Sociali Private	1.245,00
	13357	27/07/2017	**U.1.04.04.01.000**	Trasferimenti correnti a Istituzioni Sociali Private	5.400,00
	13359	27/07/2017	**U.1.04.04.01.000**	Trasferimenti correnti a Istituzioni Sociali Private	3.780,00
	13360	27/07/2017	**U.1.04.04.01.000**	Trasferimenti correnti a Istituzioni Sociali Private	1.620,00
	15740	21/08/2017	**U.1.04.04.01.000**	Trasferimenti correnti a Istituzioni Sociali Private	14.300,00
	15741	21/08/2017	**U.1.04.04.01.000**	Trasferimenti correnti a Istituzioni Sociali Private	10.010,00
	15742	21/08/2017	**U.1.04.04.01.000**	Trasferimenti correnti a Istituzioni Sociali Private	4.290,00

1 Spese correnti

1.04 Trasferimenti correnti

Beneficiario	Mandato		Cod.IV Livello PDCF	Descrizione IV Livello PDCF	Importo Lordo Pagato
	Numero	Data			
KANTEA SCRL	**21496**	17/11/2017	**U.1.04.04.01.000**	Trasferimenti correnti a Istituzioni Sociali Private	41.400,00
	21498	17/11/2017	**U.1.04.04.01.000**	Trasferimenti correnti a Istituzioni Sociali Private	28.980,00
	21499	17/11/2017	**U.1.04.04.01.000**	Trasferimenti correnti a Istituzioni Sociali Private	12.420,00
				Totale	**331.017,50**

REGIONE PUGLIA

'Art. 4 bis c. 2 D. lgs 33/2013 e ss.mm.'

Esercizio Finanziario 2017

PAGAMENTI EFFETTUATI NEL PERIODO dal 01/01/2017 al 31/12/2017suddivisi per beneficiario

1 Spese correnti

1.04 Trasferimenti correnti

Beneficiario	Mandato		Cod.IV Livello PDCF	Descrizione IV Livello PDCF	Importo Lordo Pagato
	Numero	Data			
KHE SOCIETA COOPERATIVA - KNOW - HOW EXPERTS	4574	05/04/2017	U.1.04.04.01.000	Trasferimenti correnti a Istituzioni Sociali Private	17.882,50
	4575	05/04/2017	U.1.04.04.01.000	Trasferimenti correnti a Istituzioni Sociali Private	12.517,75
	4576	05/04/2017	U.1.04.04.01.000	Trasferimenti correnti a Istituzioni Sociali Private	5.364,75
	7891	19/05/2017	U.1.04.04.01.000	Trasferimenti correnti a Istituzioni Sociali Private	18.108,75
	7893	19/05/2017	U.1.04.04.01.000	Trasferimenti correnti a Istituzioni Sociali Private	12.676,13
	7896	19/05/2017	U.1.04.04.01.000	Trasferimenti correnti a Istituzioni Sociali Private	5.432,62
	9437	06/06/2017	U.1.04.04.01.000	Trasferimenti correnti a Istituzioni Sociali Private	15.480,00
	9438	06/06/2017	U.1.04.04.01.000	Trasferimenti correnti a Istituzioni Sociali Private	10.836,00
	9440	06/06/2017	U.1.04.04.01.000	Trasferimenti correnti a Istituzioni Sociali Private	4.644,00
	15255	09/08/2017	U.1.04.04.01.000	Trasferimenti correnti a Istituzioni Sociali Private	48.537,60
	15256	09/08/2017	U.1.04.04.01.000	Trasferimenti correnti a Istituzioni Sociali Private	60.672,00
	15257	10/08/2017	U.1.04.04.01.000	Trasferimenti correnti a Istituzioni Sociali Private	42.470,40
	15764	21/08/2017	U.1.04.04.01.000	Trasferimenti correnti a Istituzioni Sociali Private	11.576,25
	15765	21/08/2017	U.1.04.04.01.000	Trasferimenti correnti a Istituzioni Sociali Private	8.103,38
	15766	21/08/2017	U.1.04.04.01.000	Trasferimenti correnti a Istituzioni Sociali Private	3.472,87
	15910	22/08/2017	U.1.04.04.01.000	Trasferimenti correnti a Istituzioni Sociali Private	17.475,00
	15911	22/08/2017	U.1.04.04.01.000	Trasferimenti correnti a Istituzioni Sociali Private	12.232,50
	15912	22/08/2017	U.1.04.04.01.000	Trasferimenti correnti a Istituzioni Sociali Private	5.242,50
	15913	22/08/2017	U.1.04.04.01.000	Trasferimenti correnti a Istituzioni Sociali Private	8.868,75
	15914	22/08/2017	U.1.04.04.01.000	Trasferimenti correnti a Istituzioni Sociali Private	6.208,13
	15915	22/08/2017	U.1.04.04.01.000	Trasferimenti correnti a Istituzioni Sociali Private	2.660,62
	15916	22/08/2017	U.1.04.04.01.000	Trasferimenti correnti a Istituzioni Sociali Private	23.972,50
	15917	22/08/2017	U.1.04.04.01.000	Trasferimenti correnti a Istituzioni Sociali Private	16.780,75
	15918	22/08/2017	U.1.04.04.01.000	Trasferimenti correnti a Istituzioni Sociali Private	7.191,75
	17020	21/09/2017	U.1.04.04.01.000	Trasferimenti correnti a Istituzioni Sociali Private	17.767,50
	17021	21/09/2017	U.1.04.04.01.000	Trasferimenti correnti a Istituzioni Sociali Private	12.437,25
	17022	21/09/2017	U.1.04.04.01.000	Trasferimenti correnti a Istituzioni Sociali Private	5.330,25
	17023	21/09/2017	U.1.04.04.01.000	Trasferimenti correnti a Istituzioni Sociali Private	21.346,25
	17024	21/09/2017	U.1.04.04.01.000	Trasferimenti correnti a Istituzioni Sociali Private	14.942,38
	17025	21/09/2017	U.1.04.04.01.000	Trasferimenti correnti a Istituzioni Sociali Private	6.403,87
	17590	28/09/2017	U.1.04.04.01.000	Trasferimenti correnti a Istituzioni Sociali Private	9.881,25
	17591	28/09/2017	U.1.04.04.01.000	Trasferimenti correnti a Istituzioni Sociali Private	6.916,88
	17592	28/09/2017	U.1.04.04.01.000	Trasferimenti correnti a Istituzioni Sociali Private	2.964,37

1 Spese correnti

1.04 Trasferimenti correnti

Beneficiario	Mandato Numero	Mandato Data	Cod.IV Livello PDCF	Descrizione IV Livello PDCF	Importo Lordo Pagato
KHE SOCIETA COOPERATIVA - KNOW - HOW	17612	28/09/2017	U.1.04.04.01.000	Trasferimenti correnti a Istituzioni Sociali Private	12.160,00
EXPERTS	17613	28/09/2017	U.1.04.04.01.000	Trasferimenti correnti a Istituzioni Sociali Private	8.512,00
	17614	28/09/2017	U.1.04.04.01.000	Trasferimenti correnti a Istituzioni Sociali Private	3.648,00
				Totale	**500.717,50**
KNOW K. SRL	5646	19/04/2017	U.1.04.03.99.000	Trasferimenti correnti a altre imprese	4.773,56
	5647	19/04/2017	U.1.04.03.99.000	Trasferimenti correnti a altre imprese	530,40
				Totale	**5.303,96**
KNOWLEDGE EDUCATIONAL INSTITUTE	14893	11/08/2017	U.1.04.04.01.000	Trasferimenti correnti a Istituzioni Sociali Private	8.173,08
	14912	11/08/2017	U.1.04.04.01.000	Trasferimenti correnti a Istituzioni Sociali Private	3.790,92
	14914	11/08/2017	U.1.04.04.01.000	Trasferimenti correnti a Istituzioni Sociali Private	8.374,80
	14915	11/08/2017	U.1.04.04.01.000	Trasferimenti correnti a Istituzioni Sociali Private	3.589,20
	14918	11/08/2017	U.1.04.04.01.000	Trasferimenti correnti a Istituzioni Sociali Private	8.920,00
	14919	11/08/2017	U.1.04.04.01.000	Trasferimenti correnti a Istituzioni Sociali Private	6.244,00
	14920	11/08/2017	U.1.04.04.01.000	Trasferimenti correnti a Istituzioni Sociali Private	2.676,00
	14922	11/08/2017	U.1.04.04.01.000	Trasferimenti correnti a Istituzioni Sociali Private	18.000,00
	14923	11/08/2017	U.1.04.04.01.000	Trasferimenti correnti a Istituzioni Sociali Private	12.600,00
	14924	11/08/2017	U.1.04.04.01.000	Trasferimenti correnti a Istituzioni Sociali Private	5.400,00
				Totale	**77.768,00**
KOINE' - TERRA D'OTRANTO ONLUS	8146	23/05/2017	U.1.04.02.01.000	Interventi previdenziali	1.330,10
	8149	23/05/2017	U.1.04.01.02.000	Trasferimenti correnti a Amministrazioni Locali	147,79
				Totale	**1.477,89**
KOREMA SNC	25328	18/12/2017	U.1.04.03.99.000	Trasferimenti correnti a altre imprese	1.937,50
	25329	18/12/2017	U.1.04.03.99.000	Trasferimenti correnti a altre imprese	1.356,25
	25330	18/12/2017	U.1.04.03.99.000	Trasferimenti correnti a altre imprese	581,25
				Totale	**3.875,00**
KOWOLL LUDOVICA	6417	04/05/2017	U.1.04.02.05.000	Altri trasferimenti a famiglie	122,00
				Totale	**122,00**

REGIONE PUGLIA

'Art. 4 bis c. 2 D. lgs 33/2013 e ss.mm.'

Esercizio Finanziario 2017

PAGAMENTI EFFETTUATI NEL PERIODO dal 01/01/2017 al 31/12/2017suddivisi per beneficiario

1 Spese correnti

1.04 Trasferimenti correnti

Beneficiario	Mandato		Cod.IV Livello PDCF	Descrizione IV Livello PDCF	Importo Lordo Pagato
	Numero	Data			
KRONOS	10194	09/06/2017	U.1.04.04.01.000	Trasferimenti correnti a Istituzioni Sociali Private	3.585,00
	10197	09/06/2017	U.1.04.04.01.000	Trasferimenti correnti a Istituzioni Sociali Private	2.509,50
	10199	09/06/2017	U.1.04.04.01.000	Trasferimenti correnti a Istituzioni Sociali Private	1.075,50
	10201	09/06/2017	U.1.04.04.01.000	Trasferimenti correnti a Istituzioni Sociali Private	10.910,00
	10211	09/06/2017	U.1.04.04.01.000	Trasferimenti correnti a Istituzioni Sociali Private	7.637,00
	10214	09/06/2017	U.1.04.04.01.000	Trasferimenti correnti a Istituzioni Sociali Private	3.273,00
	10222	13/06/2017	U.1.04.04.01.000	Trasferimenti correnti a Istituzioni Sociali Private	2.700,00
	10224	13/06/2017	U.1.04.04.01.000	Trasferimenti correnti a Istituzioni Sociali Private	1.890,00
	10225	13/06/2017	U.1.04.04.01.000	Trasferimenti correnti a Istituzioni Sociali Private	810,00
	10226	14/06/2017	U.1.04.04.01.000	Trasferimenti correnti a Istituzioni Sociali Private	2.670,00
	10227	14/06/2017	U.1.04.04.01.000	Trasferimenti correnti a Istituzioni Sociali Private	1.869,00
	10231	14/06/2017	U.1.04.04.01.000	Trasferimenti correnti a Istituzioni Sociali Private	801,00
	12951	25/07/2017	U.1.04.04.01.000	Trasferimenti correnti a Istituzioni Sociali Private	14.910,00
	12952	25/07/2017	U.1.04.04.01.000	Trasferimenti correnti a Istituzioni Sociali Private	10.437,00
	12953	25/07/2017	U.1.04.04.01.000	Trasferimenti correnti a Istituzioni Sociali Private	4.473,00
	13416	26/07/2017	U.1.04.04.01.000	Trasferimenti correnti a Istituzioni Sociali Private	4.185,00
	13418	26/07/2017	U.1.04.04.01.000	Trasferimenti correnti a Istituzioni Sociali Private	2.929,50
	13419	27/07/2017	U.1.04.04.01.000	Trasferimenti correnti a Istituzioni Sociali Private	51.275,00
	13421	27/07/2017	U.1.04.04.01.000	Trasferimenti correnti a Istituzioni Sociali Private	35.892,50
	13422	26/07/2017	U.1.04.04.01.000	Trasferimenti correnti a Istituzioni Sociali Private	1.255,50
	13423	27/07/2017	U.1.04.04.01.000	Trasferimenti correnti a Istituzioni Sociali Private	15.382,50
	13425	26/07/2017	U.1.04.04.01.000	Trasferimenti correnti a Istituzioni Sociali Private	8.805,00
	13426	26/07/2017	U.1.04.04.01.000	Trasferimenti correnti a Istituzioni Sociali Private	6.163,50
	13427	27/07/2017	U.1.04.04.01.000	Trasferimenti correnti a Istituzioni Sociali Private	4.765,00
	13428	26/07/2017	U.1.04.04.01.000	Trasferimenti correnti a Istituzioni Sociali Private	2.641,50
	13430	27/07/2017	U.1.04.04.01.000	Trasferimenti correnti a Istituzioni Sociali Private	3.335,50
	13432	26/07/2017	U.1.04.04.01.000	Trasferimenti correnti a Istituzioni Sociali Private	14.085,00
	13433	26/07/2017	U.1.04.04.01.000	Trasferimenti correnti a Istituzioni Sociali Private	9.859,50
	13435	27/07/2017	U.1.04.04.01.000	Trasferimenti correnti a Istituzioni Sociali Private	1.429,50
	13436	26/07/2017	U.1.04.04.01.000	Trasferimenti correnti a Istituzioni Sociali Private	4.225,50
	13441	26/07/2017	U.1.04.04.01.000	Trasferimenti correnti a Istituzioni Sociali Private	5.600,00
	13444	26/07/2017	U.1.04.04.01.000	Trasferimenti correnti a Istituzioni Sociali Private	3.920,00
	13446	26/07/2017	U.1.04.04.01.000	Trasferimenti correnti a Istituzioni Sociali Private	1.680,00

1 Spese correnti

1.04 Trasferimenti correnti

Beneficiario	Mandato Numero	Mandato Data	Cod.IV Livello PDCF	Descrizione IV Livello PDCF	Importo Lordo Pagato
KRONOS	13448	26/07/2017	U.1.04.04.01.000	Trasferimenti correnti a Istituzioni Sociali Private	16.590,00
	13452	26/07/2017	U.1.04.04.01.000	Trasferimenti correnti a Istituzioni Sociali Private	11.613,00
	13454	26/07/2017	U.1.04.04.01.000	Trasferimenti correnti a Istituzioni Sociali Private	4.977,00
	13457	26/07/2017	U.1.04.04.01.000	Trasferimenti correnti a Istituzioni Sociali Private	5.400,00
	13458	26/07/2017	U.1.04.04.01.000	Trasferimenti correnti a Istituzioni Sociali Private	3.780,00
	13459	26/07/2017	U.1.04.04.01.000	Trasferimenti correnti a Istituzioni Sociali Private	1.620,00
	13460	26/07/2017	U.1.04.04.01.000	Trasferimenti correnti a Istituzioni Sociali Private	4.635,00
	13461	26/07/2017	U.1.04.04.01.000	Trasferimenti correnti a Istituzioni Sociali Private	3.244,50
	13462	26/07/2017	U.1.04.04.01.000	Trasferimenti correnti a Istituzioni Sociali Private	1.390,50
	13464	26/07/2017	U.1.04.04.01.000	Trasferimenti correnti a Istituzioni Sociali Private	3.740,00
	13467	26/07/2017	U.1.04.04.01.000	Trasferimenti correnti a Istituzioni Sociali Private	2.618,00
	13469	26/07/2017	U.1.04.04.01.000	Trasferimenti correnti a Istituzioni Sociali Private	1.122,00
	17515	28/09/2017	U.1.04.04.01.000	Trasferimenti correnti a Istituzioni Sociali Private	18.480,00
	17517	28/09/2017	U.1.04.04.01.000	Trasferimenti correnti a Istituzioni Sociali Private	12.936,00
	17518	28/09/2017	U.1.04.04.01.000	Trasferimenti correnti a Istituzioni Sociali Private	5.544,00
	20705	08/11/2017	U.1.04.04.01.000	Trasferimenti correnti a Istituzioni Sociali Private	12.570,00
	20706	08/11/2017	U.1.04.04.01.000	Trasferimenti correnti a Istituzioni Sociali Private	8.799,00
	20707	08/11/2017	U.1.04.04.01.000	Trasferimenti correnti a Istituzioni Sociali Private	3.771,00
	21770	17/11/2017	U.1.04.04.01.000	Trasferimenti correnti a Istituzioni Sociali Private	4.800,00
	21772	17/11/2017	U.1.04.04.01.000	Trasferimenti correnti a Istituzioni Sociali Private	3.360,00
	21775	17/11/2017	U.1.04.04.01.000	Trasferimenti correnti a Istituzioni Sociali Private	1.440,00
	22416	24/11/2017	U.1.04.04.01.000	Trasferimenti correnti a Istituzioni Sociali Private	81.766,95
				Totale	**461.176,95**
KRONOS II SRL	22399	24/11/2017	U.1.04.04.01.000	Trasferimenti correnti a Istituzioni Sociali Private	68.539,10
				Totale	**68.539,10**
KWIATKOWSKA ANETA EWA	6417	04/05/2017	U.1.04.02.05.000	Altri trasferimenti a famiglie	520,00
				Totale	**520,00**
LA COMPAGNIA DEL TRULLO SRL	8278	23/05/2017	U.1.04.04.01.000	Trasferimenti correnti a Istituzioni Sociali Private	10.000,00
				Totale	**10.000,00**

REGIONE PUGLIA

'Art. 4 bis c. 2 D. lgs 33/2013 e ss.mm.'

Esercizio Finanziario 2017

PAGAMENTI EFFETTUATI NEL PERIODO dal 01/01/2017 al 31/12/2017suddivisi per beneficiario

1 Spese correnti

1.04 Trasferimenti correnti

Beneficiario	Mandato		Cod.IV Livello PDCF	Descrizione IV Livello PDCF	Importo Lordo Pagato
	Numero	Data			
LA FABBRICA DEL SAPERE SRL	**744**	03/02/2017	**U.1.04.04.01.000**	Trasferimenti correnti a Istituzioni Sociali Private	6.540,00
	745	03/02/2017	**U.1.04.04.01.000**	Trasferimenti correnti a Istituzioni Sociali Private	4.578,00
	746	03/02/2017	**U.1.04.04.01.000**	Trasferimenti correnti a Istituzioni Sociali Private	1.962,00
	867	07/02/2017	**U.1.04.04.01.000**	Trasferimenti correnti a Istituzioni Sociali Private	11.947,50
	868	07/02/2017	**U.1.04.04.01.000**	Trasferimenti correnti a Istituzioni Sociali Private	8.363,25
	869	07/02/2017	**U.1.04.04.01.000**	Trasferimenti correnti a Istituzioni Sociali Private	3.584,25
	2931	02/03/2017	**U.1.04.04.01.000**	Trasferimenti correnti a Istituzioni Sociali Private	17.950,00
	2933	02/03/2017	**U.1.04.04.01.000**	Trasferimenti correnti a Istituzioni Sociali Private	12.565,00
	2934	02/03/2017	**U.1.04.04.01.000**	Trasferimenti correnti a Istituzioni Sociali Private	5.385,00
	3677	15/03/2017	**U.1.04.04.01.000**	Trasferimenti correnti a Istituzioni Sociali Private	11.880,00
	3678	15/03/2017	**U.1.04.04.01.000**	Trasferimenti correnti a Istituzioni Sociali Private	8.316,00
	3679	15/03/2017	**U.1.04.04.01.000**	Trasferimenti correnti a Istituzioni Sociali Private	3.564,00
	3707	16/03/2017	**U.1.04.04.01.000**	Trasferimenti correnti a Istituzioni Sociali Private	8.910,00
	3708	16/03/2017	**U.1.04.04.01.000**	Trasferimenti correnti a Istituzioni Sociali Private	6.237,00
	3709	16/03/2017	**U.1.04.04.01.000**	Trasferimenti correnti a Istituzioni Sociali Private	2.673,00
	4718	05/04/2017	**U.1.04.04.01.000**	Trasferimenti correnti a Istituzioni Sociali Private	7.155,00
	4719	05/04/2017	**U.1.04.04.01.000**	Trasferimenti correnti a Istituzioni Sociali Private	5.008,50
	4720	05/04/2017	**U.1.04.04.01.000**	Trasferimenti correnti a Istituzioni Sociali Private	2.146,50
	7027	11/05/2017	**U.1.04.04.01.000**	Trasferimenti correnti a Istituzioni Sociali Private	13.930,00
	7028	11/05/2017	**U.1.04.04.01.000**	Trasferimenti correnti a Istituzioni Sociali Private	9.751,00
	7029	11/05/2017	**U.1.04.04.01.000**	Trasferimenti correnti a Istituzioni Sociali Private	4.179,00
	7626	18/05/2017	**U.1.04.04.01.000**	Trasferimenti correnti a Istituzioni Sociali Private	11.950,00
	7628	18/05/2017	**U.1.04.04.01.000**	Trasferimenti correnti a Istituzioni Sociali Private	8.365,00
	7631	18/05/2017	**U.1.04.04.01.000**	Trasferimenti correnti a Istituzioni Sociali Private	3.585,00
	8068	22/05/2017	**U.1.04.04.01.000**	Trasferimenti correnti a Istituzioni Sociali Private	6.467,50
	8070	22/05/2017	**U.1.04.04.01.000**	Trasferimenti correnti a Istituzioni Sociali Private	4.527,25
	8071	22/05/2017	**U.1.04.04.01.000**	Trasferimenti correnti a Istituzioni Sociali Private	1.940,25
	8316	24/05/2017	**U.1.04.04.01.000**	Trasferimenti correnti a Istituzioni Sociali Private	10.410,00
	8317	24/05/2017	**U.1.04.04.01.000**	Trasferimenti correnti a Istituzioni Sociali Private	7.287,00
	8318	24/05/2017	**U.1.04.04.01.000**	Trasferimenti correnti a Istituzioni Sociali Private	3.123,00
	9477	06/06/2017	**U.1.04.04.01.000**	Trasferimenti correnti a Istituzioni Sociali Private	19.960,00
	9478	06/06/2017	**U.1.04.04.01.000**	Trasferimenti correnti a Istituzioni Sociali Private	13.972,00
	9479	06/06/2017	**U.1.04.04.01.000**	Trasferimenti correnti a Istituzioni Sociali Private	5.988,00

1 Spese correnti

1.04 Trasferimenti correnti

Beneficiario	Mandato Numero	Mandato Data	Cod.IV Livello PDCF	Descrizione IV Livello PDCF	Importo Lordo Pagato
LA FABBRICA DEL SAPERE SRL	9785	07/06/2017	U.1.04.04.01.000	Trasferimenti correnti a Istituzioni Sociali Private	18.750,00
	9787	07/06/2017	U.1.04.04.01.000	Trasferimenti correnti a Istituzioni Sociali Private	13.125,00
	9789	07/06/2017	U.1.04.04.01.000	Trasferimenti correnti a Istituzioni Sociali Private	5.625,00
	9808	07/06/2017	U.1.04.04.01.000	Trasferimenti correnti a Istituzioni Sociali Private	23.828,75
	9809	07/06/2017	U.1.04.04.01.000	Trasferimenti correnti a Istituzioni Sociali Private	16.680,13
	9810	07/06/2017	U.1.04.04.01.000	Trasferimenti correnti a Istituzioni Sociali Private	7.148,62
	9829	07/06/2017	U.1.04.04.01.000	Trasferimenti correnti a Istituzioni Sociali Private	11.870,00
	9830	07/06/2017	U.1.04.04.01.000	Trasferimenti correnti a Istituzioni Sociali Private	8.309,00
	9832	07/06/2017	U.1.04.04.01.000	Trasferimenti correnti a Istituzioni Sociali Private	3.561,00
	12484	13/07/2017	U.1.04.04.01.000	Trasferimenti correnti a Istituzioni Sociali Private	49.622,50
	12485	13/07/2017	U.1.04.04.01.000	Trasferimenti correnti a Istituzioni Sociali Private	34.735,75
	12486	13/07/2017	U.1.04.04.01.000	Trasferimenti correnti a Istituzioni Sociali Private	14.886,75
	14076	02/08/2017	U.1.04.04.01.000	Trasferimenti correnti a Istituzioni Sociali Private	12.960,00
	14077	02/08/2017	U.1.04.04.01.000	Trasferimenti correnti a Istituzioni Sociali Private	9.072,00
	14079	02/08/2017	U.1.04.04.01.000	Trasferimenti correnti a Istituzioni Sociali Private	3.888,00
	16001	28/08/2017	U.1.04.04.01.000	Trasferimenti correnti a Istituzioni Sociali Private	8.100,00
	16002	28/08/2017	U.1.04.04.01.000	Trasferimenti correnti a Istituzioni Sociali Private	5.670,00
	16003	28/08/2017	U.1.04.04.01.000	Trasferimenti correnti a Istituzioni Sociali Private	2.430,00
	16034	28/08/2017	U.1.04.04.01.000	Trasferimenti correnti a Istituzioni Sociali Private	38.607,50
	16035	28/08/2017	U.1.04.04.01.000	Trasferimenti correnti a Istituzioni Sociali Private	27.025,25
	16036	28/08/2017	U.1.04.04.01.000	Trasferimenti correnti a Istituzioni Sociali Private	11.582,25
	16047	28/08/2017	U.1.04.04.01.000	Trasferimenti correnti a Istituzioni Sociali Private	49.962,50
	16048	28/08/2017	U.1.04.04.01.000	Trasferimenti correnti a Istituzioni Sociali Private	34.973,75
	16049	28/08/2017	U.1.04.04.01.000	Trasferimenti correnti a Istituzioni Sociali Private	14.988,75
	24932	15/12/2017	U.1.04.04.01.000	Trasferimenti correnti a Istituzioni Sociali Private	5.385,00
	24933	15/12/2017	U.1.04.04.01.000	Trasferimenti correnti a Istituzioni Sociali Private	3.769,50
	24934	15/12/2017	U.1.04.04.01.000	Trasferimenti correnti a Istituzioni Sociali Private	1.615,50
				Totale	**692.372,50**
LA FENICE CASA DEL SORRISO DI ROCCO DI PIETRO & C. S.A.S.	3348	13/03/2017	U.1.04.04.01.000	Trasferimenti correnti a Istituzioni Sociali Private	598,40
				Totale	**598,40**

REGIONE PUGLIA

'Art. 4 bis c. 2 D. lgs 33/2013 e ss.mm.'

Esercizio Finanziario 2017

PAGAMENTI EFFETTUATI NEL PERIODO dal 01/01/2017 al 31/12/2017suddivisi per beneficiario

1 Spese correnti

1.04 Trasferimenti correnti

Beneficiario	Mandato Numero	Mandato Data	Cod.IV Livello PDCF	Descrizione IV Livello PDCF	Importo Lordo Pagato
LA FONTE S.R.L.	**14645**	17/08/2017	**U.1.04.03.99.000**	Trasferimenti correnti a altre imprese	8.912,50
	14646	17/08/2017	**U.1.04.03.99.000**	Trasferimenti correnti a altre imprese	6.238,75
	14647	17/08/2017	**U.1.04.03.99.000**	Trasferimenti correnti a altre imprese	2.673,75
				Totale	**17.825,00**
LA MESSAPIA VOLONTARI DI PROTEZIONE CIVILE ED AMBIENTE	**23968**	13/12/2017	**U.1.04.04.01.000**	Trasferimenti correnti a Istituzioni Sociali Private	1.500,00
				Totale	**1.500,00**
LA NUOVA FENICE	**7785**	19/05/2017	**U.1.04.04.01.000**	Trasferimenti correnti a Istituzioni Sociali Private	635,16
	23969	13/12/2017	**U.1.04.04.01.000**	Trasferimenti correnti a Istituzioni Sociali Private	1.500,00
	25131	16/12/2017	**U.1.04.04.01.000**	Trasferimenti correnti a Istituzioni Sociali Private	5.000,00
	27382	27/12/2017	**U.1.04.04.01.000**	Trasferimenti correnti a Istituzioni Sociali Private	500,00
				Totale	**7.635,16**
LA TRASPARENZA	**23970**	13/12/2017	**U.1.04.04.01.000**	Trasferimenti correnti a Istituzioni Sociali Private	1.500,00
	25132	16/12/2017	**U.1.04.04.01.000**	Trasferimenti correnti a Istituzioni Sociali Private	5.000,00
				Totale	**6.500,00**
LABBRUZZO EDIZIONI SRLS	**17721**	03/10/2017	**U.1.04.03.99.000**	Trasferimenti correnti a altre imprese	11.076,22
	17723	03/10/2017	**U.1.04.03.99.000**	Trasferimenti correnti a altre imprese	7.754,48
				Totale	**18.830,70**
LABIANCA FRANCESCO	**12415**	13/07/2017	**U.1.04.02.05.000**	Altri trasferimenti a famiglie	201,49
				Totale	**201,49**
LABOR SOCIETA' COOPERATIVA SOCIALE SPORTIVA DILETTANTISTICA	**4995**	05/04/2017	**U.1.04.04.01.000**	Trasferimenti correnti a Istituzioni Sociali Private	8.457,62
				Totale	**8.457,62**

1 Spese correnti

1.04 Trasferimenti correnti

Beneficiario	Mandato Numero	Mandato Data	Cod.IV Livello PDCF	Descrizione IV Livello PDCF	Importo Lordo Pagato
LABORATORIO DI ARCHITETTURA DEL PAESAGGIO AR.PA. SRL	24824	19/12/2017	U.1.04.03.99.000	Trasferimenti correnti a altre imprese	2.000,00
				Totale	**2.000,00**
LABORATORIO ITINERANTE DI ARTI E MESTIERI E ARTIGIANATO-L.I.A.M.A. S.R.L.S.	19114	23/10/2017	U.1.04.03.99.000	Trasferimenti correnti a altre imprese	12.352,20
	19115	23/10/2017	U.1.04.03.99.000	Trasferimenti correnti a altre imprese	8.647,80
				Totale	**21.000,00**
LADEMATA SRL	11276	28/06/2017	U.1.04.03.99.000	Trasferimenti correnti a altre imprese	13.833,75
	11277	28/06/2017	U.1.04.03.99.000	Trasferimenti correnti a altre imprese	9.683,63
	11278	28/06/2017	U.1.04.04.01.000	Trasferimenti correnti a Istituzioni Sociali Private	4.150,13
				Totale	**27.667,51**
LADISA SPA	5590	10/04/2017	U.1.04.03.99.000	Trasferimenti correnti a altre imprese	23.615,10
	5591	10/04/2017	U.1.04.03.99.000	Trasferimenti correnti a altre imprese	2.623,90
	20840	09/11/2017	U.1.04.04.01.000	Trasferimenti correnti a Istituzioni Sociali Private	30.415,63
	23215	01/12/2017	U.1.04.03.99.000	Trasferimenti correnti a altre imprese	159.650,00
	23216	01/12/2017	U.1.04.03.99.000	Trasferimenti correnti a altre imprese	111.755,00
	23217	01/12/2017	U.1.04.04.01.000	Trasferimenti correnti a Istituzioni Sociali Private	47.895,00
				Totale	**375.954,63**
LAGONIGRO FRANCESCO	25228	20/12/2017	U.1.04.02.05.000	Altri trasferimenti a famiglie	440,00
				Totale	**440,00**
L'ALTRA UNIVERSITA'	25298	20/12/2017	U.1.04.04.01.000	Trasferimenti correnti a Istituzioni Sociali Private	1.691,32
				Totale	**1.691,32**
LAPADULA VITO & SANTE SNC	9850	27/06/2017	U.1.04.03.99.000	Trasferimenti correnti a altre imprese	6.388,20
				Totale	**6.388,20**

REGIONE PUGLIA

'Art. 4 bis c. 2 D. lgs 33/2013 e ss.mm.'

Esercizio Finanziario 2017

PAGAMENTI EFFETTUATI NEL PERIODO dal 01/01/2017 al 31/12/2017suddivisi per beneficiario

1 Spese correnti

1.04 Trasferimenti correnti

Beneficiario	Mandato Numero	Mandato Data	Cod.IV Livello PDCF	Descrizione IV Livello PDCF	Importo Lordo Pagato
LAPENNA DOMENICO	**19036**	24/10/2017	**U.1.04.02.05.000**	Altri trasferimenti a famiglie	400,00
				Totale	**400,00**
LATORRACA GIOVANNI	**6417**	04/05/2017	**U.1.04.02.05.000**	Altri trasferimenti a famiglie	439,92
				Totale	**439,92**
LAURIERI TOMMASO	**25717**	19/12/2017	**U.1.04.03.99.000**	Trasferimenti correnti a altre imprese	12.500,00
				Totale	**12.500,00**
L.D.R. SERVICE - SOCIETA' COOPERATIVA SOCIALE	**18895**	13/10/2017	**U.1.04.03.99.000**	Trasferimenti correnti a altre imprese	3.487,50
	18896	13/10/2017	**U.1.04.03.99.000**	Trasferimenti correnti a altre imprese	2.441,25
	18897	13/10/2017	**U.1.04.03.99.000**	Trasferimenti correnti a altre imprese	1.046,25
				Totale	**6.975,00**
LE COSTANTINE	**8150**	23/05/2017	**U.1.04.04.01.000**	Trasferimenti correnti a Istituzioni Sociali Private	1.048,50
	8151	23/05/2017	**U.1.04.04.01.000**	Trasferimenti correnti a Istituzioni Sociali Private	47.489,10
	8152	23/05/2017	**U.1.04.04.01.000**	Trasferimenti correnti a Istituzioni Sociali Private	60.672,00
	8153	23/05/2017	**U.1.04.04.01.000**	Trasferimenti correnti a Istituzioni Sociali Private	733,75
	8154	23/05/2017	**U.1.04.04.01.000**	Trasferimenti correnti a Istituzioni Sociali Private	41.736,65
	15251	09/08/2017	**U.1.04.04.01.000**	Trasferimenti correnti a Istituzioni Sociali Private	94.322,96
	15252	09/08/2017	**U.1.04.04.01.000**	Trasferimenti correnti a Istituzioni Sociali Private	66.035,70
	24853	14/12/2017	**U.1.04.04.01.000**	Trasferimenti correnti a Istituzioni Sociali Private	155.040,00
				Totale	**467.078,66**
LEADER SOC COOP.CONS.	**18486**	13/10/2017	**U.1.04.04.01.000**	Trasferimenti correnti a Istituzioni Sociali Private	41.695,76
	18487	13/10/2017	**U.1.04.04.01.000**	Trasferimenti correnti a Istituzioni Sociali Private	29.187,03
	18488	13/10/2017	**U.1.04.04.01.000**	Trasferimenti correnti a Istituzioni Sociali Private	12.508,73
				Totale	**83.391,52**

Esercizio Finanziario 2017

PAGAMENTI EFFETTUATI NEL PERIODO dal 01/01/2017 al 31/12/2017suddivisi per beneficiario

1 Spese correnti

1.04 Trasferimenti correnti

Beneficiario	Mandato		Cod.IV Livello PDCF	Descrizione IV Livello PDCF	Importo Lordo Pagato
	Numero	Data			
LEADER SOC.COOP. CONSORTILE	2570	27/02/2017	U.1.04.03.99.000	Trasferimenti correnti a altre imprese	2.279,44
	2571	27/02/2017	U.1.04.03.99.000	Trasferimenti correnti a altre imprese	253,27
	10007	08/06/2017	U.1.04.04.01.000	Trasferimenti correnti a Istituzioni Sociali Private	94.322,96
	10008	08/06/2017	U.1.04.04.01.000	Trasferimenti correnti a Istituzioni Sociali Private	66.035,70
	10769	28/06/2017	U.1.04.04.01.000	Trasferimenti correnti a Istituzioni Sociali Private	48.537,60
	10770	28/06/2017	U.1.04.04.01.000	Trasferimenti correnti a Istituzioni Sociali Private	60.672,00
	10772	28/06/2017	U.1.04.04.01.000	Trasferimenti correnti a Istituzioni Sociali Private	42.470,40
	13489	31/07/2017	U.1.04.04.01.000	Trasferimenti correnti a Istituzioni Sociali Private	44.390,82
	24491	13/12/2017	U.1.04.04.01.000	Trasferimenti correnti a Istituzioni Sociali Private	110.649,18
				Totale	469.611,37

REGIONE PUGLIA

'Art. 4 bis c. 2 D. lgs 33/2013 e ss.mm.'

Esercizio Finanziario 2017

PAGAMENTI EFFETTUATI NEL PERIODO dal 01/01/2017 al 31/12/2017suddivisi per beneficiario

1 Spese correnti

1.04 Trasferimenti correnti

Beneficiario	Mandato Numero	Mandato Data	Cod.IV Livello PDCF	Descrizione IV Livello PDCF	Importo Lordo Pagato
LEADER SOCIETA' COOPERATIVA CONSORTILE	3942	05/04/2017	U.1.04.03.99.000	Trasferimenti correnti a altre imprese	2.346,74
	3943	05/04/2017	U.1.04.03.99.000	Trasferimenti correnti a altre imprese	260,75
	4424	30/03/2017	U.1.04.03.99.000	Trasferimenti correnti a altre imprese	45,89
	10760	22/06/2017	U.1.04.04.01.000	Trasferimenti correnti a Istituzioni Sociali Private	5.955,00
	10763	22/06/2017	U.1.04.04.01.000	Trasferimenti correnti a Istituzioni Sociali Private	4.168,50
	10765	22/06/2017	U.1.04.04.01.000	Trasferimenti correnti a Istituzioni Sociali Private	1.786,50
	10767	22/06/2017	U.1.04.04.01.000	Trasferimenti correnti a Istituzioni Sociali Private	10.847,50
	10768	22/06/2017	U.1.04.04.01.000	Trasferimenti correnti a Istituzioni Sociali Private	7.593,25
	10771	22/06/2017	U.1.04.04.01.000	Trasferimenti correnti a Istituzioni Sociali Private	3.254,25
	15811	21/08/2017	U.1.04.04.01.000	Trasferimenti correnti a Istituzioni Sociali Private	24.555,00
	15812	21/08/2017	U.1.04.04.01.000	Trasferimenti correnti a Istituzioni Sociali Private	17.188,50
	15813	21/08/2017	U.1.04.04.01.000	Trasferimenti correnti a Istituzioni Sociali Private	7.366,50
	15814	22/08/2017	U.1.04.04.01.000	Trasferimenti correnti a Istituzioni Sociali Private	11.049,25
	15815	22/08/2017	U.1.04.04.01.000	Trasferimenti correnti a Istituzioni Sociali Private	7.734,48
	15816	22/08/2017	U.1.04.04.01.000	Trasferimenti correnti a Istituzioni Sociali Private	3.314,77
	15817	22/08/2017	U.1.04.04.01.000	Trasferimenti correnti a Istituzioni Sociali Private	16.307,50
	15818	22/08/2017	U.1.04.04.01.000	Trasferimenti correnti a Istituzioni Sociali Private	11.415,25
	15819	22/08/2017	U.1.04.04.01.000	Trasferimenti correnti a Istituzioni Sociali Private	4.892,25
	15820	22/08/2017	U.1.04.04.01.000	Trasferimenti correnti a Istituzioni Sociali Private	17.937,50
	15821	22/08/2017	U.1.04.04.01.000	Trasferimenti correnti a Istituzioni Sociali Private	12.556,25
	15822	22/08/2017	U.1.04.04.01.000	Trasferimenti correnti a Istituzioni Sociali Private	5.381,25
	15823	22/08/2017	U.1.04.04.01.000	Trasferimenti correnti a Istituzioni Sociali Private	17.412,50
	15828	22/08/2017	U.1.04.04.01.000	Trasferimenti correnti a Istituzioni Sociali Private	12.188,75
	15829	22/08/2017	U.1.04.04.01.000	Trasferimenti correnti a Istituzioni Sociali Private	5.223,75
	19797	30/10/2017	U.1.04.04.01.000	Trasferimenti correnti a Istituzioni Sociali Private	19.762,50
	19798	30/10/2017	U.1.04.04.01.000	Trasferimenti correnti a Istituzioni Sociali Private	13.833,75
	19799	30/10/2017	U.1.04.04.01.000	Trasferimenti correnti a Istituzioni Sociali Private	5.928,75
	19800	30/10/2017	U.1.04.04.01.000	Trasferimenti correnti a Istituzioni Sociali Private	19.884,38
	19801	30/10/2017	U.1.04.04.01.000	Trasferimenti correnti a Istituzioni Sociali Private	13.919,06
	19802	30/10/2017	U.1.04.04.01.000	Trasferimenti correnti a Istituzioni Sociali Private	5.965,31
				Totale	290.075,63

1 Spese correnti

1.04 Trasferimenti correnti

Beneficiario	Mandato Numero	Mandato Data	Cod.IV Livello PDCF	Descrizione IV Livello PDCF	Importo Lordo Pagato
L.E.F.T.	4343	24/03/2017	U.1.04.04.01.000	Trasferimenti correnti a Istituzioni Sociali Private	13.636,25
	4344	24/03/2017	U.1.04.04.01.000	Trasferimenti correnti a Istituzioni Sociali Private	9.545,38
	4345	24/03/2017	U.1.04.04.01.000	Trasferimenti correnti a Istituzioni Sociali Private	4.090,87
	9833	07/06/2017	U.1.04.01.02.000	Trasferimenti correnti a Amministrazioni Locali	2.340,00
	14192	04/08/2017	U.1.04.04.01.000	Trasferimenti correnti a Istituzioni Sociali Private	7.309,75
	14194	04/08/2017	U.1.04.04.01.000	Trasferimenti correnti a Istituzioni Sociali Private	3.132,75
	15173	04/08/2017	U.1.04.04.01.000	Trasferimenti correnti a Istituzioni Sociali Private	10.442,50
	15710	18/08/2017	U.1.04.04.01.000	Trasferimenti correnti a Istituzioni Sociali Private	4.885,00
	15711	18/08/2017	U.1.04.04.01.000	Trasferimenti correnti a Istituzioni Sociali Private	3.419,50
	15712	18/08/2017	U.1.04.04.01.000	Trasferimenti correnti a Istituzioni Sociali Private	1.465,50
	15713	18/08/2017	U.1.04.04.01.000	Trasferimenti correnti a Istituzioni Sociali Private	5.400,00
	15714	18/08/2017	U.1.04.04.01.000	Trasferimenti correnti a Istituzioni Sociali Private	3.780,00
	15715	18/08/2017	U.1.04.04.01.000	Trasferimenti correnti a Istituzioni Sociali Private	1.620,00
				Totale	**71.067,50**
LEGNO DI PUGLIA DI MARZILIANO SAVERIO MASSIMO & C. SAS	17724	03/10/2017	U.1.04.03.99.000	Trasferimenti correnti a altre imprese	12.352,20
	17725	03/10/2017	U.1.04.03.99.000	Trasferimenti correnti a altre imprese	8.647,80
				Totale	**21.000,00**
LEO ANTONIO	22547	23/11/2017	U.1.04.02.02.000	Interventi assistenziali	4.000,00
				Totale	**4.000,00**
LEONE ARTI GRAFICHE S.R.L.S.	7822	19/05/2017	U.1.04.01.02.000	Trasferimenti correnti a Amministrazioni Locali	5.606,64
	7823	19/05/2017	U.1.04.01.02.000	Trasferimenti correnti a Amministrazioni Locali	622,96
				Totale	**6.229,60**
LEUCI ANGELA	807	10/02/2017	U.1.04.02.05.000	Altri trasferimenti a famiglie	420,47
				Totale	**420,47**
LEUCI CLEMENTE & C: SAS	9850	27/06/2017	U.1.04.03.99.000	Trasferimenti correnti a altre imprese	5.068,10
				Totale	**5.068,10**

REGIONE PUGLIA

'Art. 4 bis c. 2 D. lgs 33/2013 e ss.mm.'

Esercizio Finanziario 2017

PAGAMENTI EFFETTUATI NEL PERIODO dal 01/01/2017 al 31/12/2017suddivisi per beneficiario

1 Spese correnti

1.04 Trasferimenti correnti

Beneficiario	Mandato Numero	Mandato Data	Cod.IV Livello PDCF	Descrizione IV Livello PDCF	Importo Lordo Pagato
LIASOFT SRLS	**10730**	28/06/2017	**U.1.04.03.99.000**	Trasferimenti correnti a altre imprese	11.652,24
	10735	28/06/2017	**U.1.04.03.99.000**	Trasferimenti correnti a altre imprese	8.157,76
				Totale	**19.810,00**
LIBERA UNIVERSIT□ DELLA TERZA ET□ EUROLEVANTE	**25001**	20/12/2017	**U.1.04.04.01.000**	Trasferimenti correnti a Istituzioni Sociali Private	1.942,53
				Totale	**1.942,53**
LIBERA UNIVERSITA' DELLA TERZA ETA'	**25278**	20/12/2017	**U.1.04.04.01.000**	Trasferimenti correnti a Istituzioni Sociali Private	2.445,78
	25290	20/12/2017	**U.1.04.04.01.000**	Trasferimenti correnti a Istituzioni Sociali Private	1.691,16
	26610	21/12/2017	**U.1.04.04.01.000**	Trasferimenti correnti a Istituzioni Sociali Private	193,96
	26620	21/12/2017	**U.1.04.04.01.000**	Trasferimenti correnti a Istituzioni Sociali Private	684,91
				Totale	**5.015,81**
LICEO A.G. RONCALLI	**12271**	07/07/2017	**U.1.04.01.01.000**	Trasferimenti correnti a Amministrazioni Centrali	31.825,00
	12272	07/07/2017	**U.1.04.01.01.000**	Trasferimenti correnti a Amministrazioni Centrali	22.277,50
	12273	07/07/2017	**U.1.04.01.01.000**	Trasferimenti correnti a Amministrazioni Centrali	9.547,50
				Totale	**63.650,00**
LICEO ARTISTCO STATLE CIARDO PELLEGRINO	**3672**	17/03/2017	**U.1.04.01.01.000**	Trasferimenti correnti a Amministrazioni Centrali	13.355,27
	5974	26/04/2017	**U.1.04.01.01.000**	Trasferimenti correnti a Amministrazioni Centrali	3.764,03
	18498	13/10/2017	**U.1.04.01.01.000**	Trasferimenti correnti a Amministrazioni Centrali	32.070,32
	18499	13/10/2017	**U.1.04.01.01.000**	Trasferimenti correnti a Amministrazioni Centrali	22.449,22
	18500	13/10/2017	**U.1.04.01.01.000**	Trasferimenti correnti a Amministrazioni Centrali	9.621,10
				Totale	**81.259,94**

1 Spese correnti

1.04 Trasferimenti correnti

Beneficiario	Mandato		Cod.IV Livello PDCF	Descrizione IV Livello PDCF	Importo Lordo Pagato
	Numero	Data			
LICEO CARTESIO	**3688**	15/03/2017	**U.1.04.01.01.000**	Trasferimenti correnti a Amministrazioni Centrali	66.618,95
	3693	15/03/2017	**U.1.04.01.01.000**	Trasferimenti correnti a Amministrazioni Centrali	46.633,27
	3695	15/03/2017	**U.1.04.01.01.000**	Trasferimenti correnti a Amministrazioni Centrali	19.985,68
	3999	05/04/2017	**U.1.04.01.01.000**	Trasferimenti correnti a Amministrazioni Centrali	1.907,05
	18321	10/10/2017	**U.1.04.01.01.000**	Trasferimenti correnti a Amministrazioni Centrali	42.275,00
	18322	10/10/2017	**U.1.04.01.01.000**	Trasferimenti correnti a Amministrazioni Centrali	29.592,50
	18323	10/10/2017	**U.1.04.01.01.000**	Trasferimenti correnti a Amministrazioni Centrali	12.682,50
				Totale	**219.694,95**
LICEO CLASSICO CAGNAZZI	**3656**	16/03/2017	**U.1.04.01.01.000**	Trasferimenti correnti a Amministrazioni Centrali	66.618,95
	3662	16/03/2017	**U.1.04.01.01.000**	Trasferimenti correnti a Amministrazioni Centrali	46.633,27
	3665	16/03/2017	**U.1.04.01.01.000**	Trasferimenti correnti a Amministrazioni Centrali	19.985,68
	16398	12/09/2017	**U.1.04.01.01.000**	Trasferimenti correnti a Amministrazioni Centrali	1.087,51
	16399	12/09/2017	**U.1.04.01.01.000**	Trasferimenti correnti a Amministrazioni Centrali	870,00
	16400	12/09/2017	**U.1.04.01.01.000**	Trasferimenti correnti a Amministrazioni Centrali	217,50
	16825	19/09/2017	**U.1.04.01.01.000**	Trasferimenti correnti a Amministrazioni Centrali	42.275,00
	16826	19/09/2017	**U.1.04.01.01.000**	Trasferimenti correnti a Amministrazioni Centrali	29.592,50
	16827	19/09/2017	**U.1.04.01.01.000**	Trasferimenti correnti a Amministrazioni Centrali	12.682,50
	16862	19/09/2017	**U.1.04.01.01.000**	Trasferimenti correnti a Amministrazioni Centrali	37.050,00
	16863	19/09/2017	**U.1.04.01.01.000**	Trasferimenti correnti a Amministrazioni Centrali	25.935,00
	16864	19/09/2017	**U.1.04.01.01.000**	Trasferimenti correnti a Amministrazioni Centrali	11.115,00
				Totale	**294.062,91**
LICEO CLASSICO E LINGUISTICO CARMINE SYLOS	**14775**	11/08/2017	**U.1.04.01.01.000**	Trasferimenti correnti a Amministrazioni Centrali	42.275,00
	14777	11/08/2017	**U.1.04.01.01.000**	Trasferimenti correnti a Amministrazioni Centrali	29.592,50
	14780	11/08/2017	**U.1.04.01.01.000**	Trasferimenti correnti a Amministrazioni Centrali	12.682,50
				Totale	**84.550,00**

REGIONE PUGLIA

'Art. 4 bis c. 2 D. lgs 33/2013 e ss.mm.'

Esercizio Finanziario 2017

PAGAMENTI EFFETTUATI NEL PERIODO dal 01/01/2017 al 31/12/2017suddivisi per beneficiario

1 Spese correnti

1.04 Trasferimenti correnti

Beneficiario	Mandato Numero	Mandato Data	Cod.IV Livello PDCF	Descrizione IV Livello PDCF	Importo Lordo Pagato
LICEO CLASSICO STATALE F. CAPECE	**2689**	02/03/2017	**U.1.04.01.01.000**	Trasferimenti correnti a Amministrazioni Centrali	5.857,75
	9199	06/06/2017	**U.1.04.01.01.000**	Trasferimenti correnti a Amministrazioni Centrali	42.275,00
	9200	06/06/2017	**U.1.04.01.01.000**	Trasferimenti correnti a Amministrazioni Centrali	29.592,50
	9202	06/06/2017	**U.1.04.01.01.000**	Trasferimenti correnti a Amministrazioni Centrali	12.682,50
	12773	26/07/2017	**U.1.04.01.01.000**	Trasferimenti correnti a Amministrazioni Centrali	1.605,52
	12779	26/07/2017	**U.1.04.01.01.000**	Trasferimenti correnti a Amministrazioni Centrali	1.284,19
	12782	26/07/2017	**U.1.04.01.01.000**	Trasferimenti correnti a Amministrazioni Centrali	321,08
				Totale	**93.618,54**
LICEO DELLE SCIENZE UMANE E LINGUISTICO E. PALUMBO	**3527**	16/03/2017	**U.1.04.01.01.000**	Trasferimenti correnti a Amministrazioni Centrali	66.618,95
	3534	16/03/2017	**U.1.04.01.01.000**	Trasferimenti correnti a Amministrazioni Centrali	46.633,27
	3535	16/03/2017	**U.1.04.01.01.000**	Trasferimenti correnti a Amministrazioni Centrali	19.985,68
	7838	23/05/2017	**U.1.04.01.01.000**	Trasferimenti correnti a Amministrazioni Centrali	9.944,16
				Totale	**143.182,06**
LICEO DELLE SCIENZE UMANE LICEO LINGUISTICO POERIO	**3546**	16/03/2017	**U.1.04.01.01.000**	Trasferimenti correnti a Amministrazioni Centrali	66.618,95
	3550	16/03/2017	**U.1.04.01.01.000**	Trasferimenti correnti a Amministrazioni Centrali	46.633,27
	3552	16/03/2017	**U.1.04.01.01.000**	Trasferimenti correnti a Amministrazioni Centrali	19.985,68
	5648	19/04/2017	**U.1.04.01.01.000**	Trasferimenti correnti a Amministrazioni Centrali	4.355,18
	8021	22/05/2017	**U.1.04.01.01.000**	Trasferimenti correnti a Amministrazioni Centrali	92.625,00
	8022	22/05/2017	**U.1.04.01.01.000**	Trasferimenti correnti a Amministrazioni Centrali	64.837,50
	8023	22/05/2017	**U.1.04.01.01.000**	Trasferimenti correnti a Amministrazioni Centrali	27.787,50
	17151	21/09/2017	**U.1.04.01.01.000**	Trasferimenti correnti a Amministrazioni Centrali	212,84
	17152	21/09/2017	**U.1.04.01.01.000**	Trasferimenti correnti a Amministrazioni Centrali	170,28
	17153	21/09/2017	**U.1.04.01.01.000**	Trasferimenti correnti a Amministrazioni Centrali	42,57
	19220	23/10/2017	**U.1.04.01.01.000**	Trasferimenti correnti a Amministrazioni Centrali	42.275,00
	19221	23/10/2017	**U.1.04.01.01.000**	Trasferimenti correnti a Amministrazioni Centrali	29.592,50
	19222	23/10/2017	**U.1.04.01.01.000**	Trasferimenti correnti a Amministrazioni Centrali	12.682,50
				Totale	**407.818,77**

1 Spese correnti

1.04 Trasferimenti correnti

Beneficiario	Mandato Numero	Mandato Data	Cod.IV Livello PDCF	Descrizione IV Livello PDCF	Importo Lordo Pagato
LICEO DELLE SCIENZE UMANE VITTORINO DA FELTRE	3635	15/03/2017	U.1.04.01.01.000	Trasferimenti correnti a Amministrazioni Centrali	66.618,95
	3643	15/03/2017	U.1.04.01.01.000	Trasferimenti correnti a Amministrazioni Centrali	46.633,27
	3644	15/03/2017	U.1.04.01.01.000	Trasferimenti correnti a Amministrazioni Centrali	19.985,68
				Totale	**133.237,90**
LICEO GINNASIO STATALE ARISTOSSENO	5054	07/04/2017	U.1.04.01.01.000	Trasferimenti correnti a Amministrazioni Centrali	11.852,94
	6704	17/05/2017	U.1.04.01.01.000	Trasferimenti correnti a Amministrazioni Centrali	42.275,00
	6711	17/05/2017	U.1.04.01.01.000	Trasferimenti correnti a Amministrazioni Centrali	29.592,50
	6713	17/05/2017	U.1.04.01.01.000	Trasferimenti correnti a Amministrazioni Centrali	12.682,50
	7668	17/05/2017	U.1.04.01.01.000	Trasferimenti correnti a Amministrazioni Centrali	37.050,00
	7670	17/05/2017	U.1.04.01.01.000	Trasferimenti correnti a Amministrazioni Centrali	25.935,00
	7671	17/05/2017	U.1.04.01.01.000	Trasferimenti correnti a Amministrazioni Centrali	11.115,00
	9191	06/06/2017	U.1.04.01.01.000	Trasferimenti correnti a Amministrazioni Centrali	15.879,81
				Totale	**186.382,75**
LICEO GINNASIO STATALE O. FLACCO	8054	22/05/2017	U.1.04.01.01.000	Trasferimenti correnti a Amministrazioni Centrali	42.275,00
	8055	22/05/2017	U.1.04.01.01.000	Trasferimenti correnti a Amministrazioni Centrali	29.592,50
	8056	22/05/2017	U.1.04.01.01.000	Trasferimenti correnti a Amministrazioni Centrali	12.682,50
				Totale	**84.550,00**
LICEO PALMIERI	12271	07/07/2017	U.1.04.01.01.000	Trasferimenti correnti a Amministrazioni Centrali	42.275,00
	12272	07/07/2017	U.1.04.01.01.000	Trasferimenti correnti a Amministrazioni Centrali	29.592,50
	12273	07/07/2017	U.1.04.01.01.000	Trasferimenti correnti a Amministrazioni Centrali	12.682,50
				Totale	**84.550,00**
LICEO SCIENTIFICO - CLASSICO G. STAMPACCHIA	7531	17/05/2017	U.1.04.01.01.000	Trasferimenti correnti a Amministrazioni Centrali	37.035,75
	7532	17/05/2017	U.1.04.01.01.000	Trasferimenti correnti a Amministrazioni Centrali	25.925,03
	7534	17/05/2017	U.1.04.01.01.000	Trasferimenti correnti a Amministrazioni Centrali	11.110,72
	8054	22/05/2017	U.1.04.01.01.000	Trasferimenti correnti a Amministrazioni Centrali	42.260,75
	8055	22/05/2017	U.1.04.01.01.000	Trasferimenti correnti a Amministrazioni Centrali	29.582,52
	8056	22/05/2017	U.1.04.01.01.000	Trasferimenti correnti a Amministrazioni Centrali	12.678,23
				Totale	**158.593,00**

REGIONE PUGLIA

'Art. 4 bis c. 2 D. lgs 33/2013 e ss.mm.'

Esercizio Finanziario 2017

PAGAMENTI EFFETTUATI NEL PERIODO dal 01/01/2017 al 31/12/2017suddivisi per beneficiario

1 Spese correnti

1.04 Trasferimenti correnti

Beneficiario	Mandato Numero	Mandato Data	Cod.IV Livello PDCF	Descrizione IV Livello PDCF	Importo Lordo Pagato
LICEO SCIENTIFICO ALBERT EINSTEIN	6500	03/05/2017	U.1.04.01.01.000	Trasferimenti correnti a Amministrazioni Centrali	42.142,00
	6501	03/05/2017	U.1.04.01.01.000	Trasferimenti correnti a Amministrazioni Centrali	29.499,40
	6502	03/05/2017	U.1.04.01.01.000	Trasferimenti correnti a Amministrazioni Centrali	12.642,60
	8018	22/05/2017	U.1.04.01.01.000	Trasferimenti correnti a Amministrazioni Centrali	36.943,12
	8019	22/05/2017	U.1.04.01.01.000	Trasferimenti correnti a Amministrazioni Centrali	25.860,19
	8020	22/05/2017	U.1.04.01.01.000	Trasferimenti correnti a Amministrazioni Centrali	11.082,94
				Totale	**158.170,25**
LICEO SCIENTIFICO DI STATO GIUSEPPE BATTAGLINI	3863	21/03/2017	U.1.04.01.01.000	Trasferimenti correnti a Amministrazioni Centrali	3.449,94
	11528	30/06/2017	U.1.04.01.01.000	Trasferimenti correnti a Amministrazioni Centrali	42.124,31
	11530	30/06/2017	U.1.04.01.01.000	Trasferimenti correnti a Amministrazioni Centrali	29.487,02
	11531	30/06/2017	U.1.04.01.01.000	Trasferimenti correnti a Amministrazioni Centrali	12.637,29
	12285	07/07/2017	U.1.04.01.01.000	Trasferimenti correnti a Amministrazioni Centrali	36.954,92
	12286	07/07/2017	U.1.04.01.01.000	Trasferimenti correnti a Amministrazioni Centrali	25.868,45
	12287	07/07/2017	U.1.04.01.01.000	Trasferimenti correnti a Amministrazioni Centrali	11.086,48
	23338	05/12/2017	U.1.04.01.01.000	Trasferimenti correnti a Amministrazioni Centrali	2.591,24
	23340	05/12/2017	U.1.04.01.01.000	Trasferimenti correnti a Amministrazioni Centrali	287,92
				Totale	**164.487,57**
LICEO SCIENTIFICO E LINGUISTICO ANTONIO VALLONE	6747	17/05/2017	U.1.04.01.01.000	Trasferimenti correnti a Amministrazioni Centrali	31.825,00
	6748	17/05/2017	U.1.04.01.01.000	Trasferimenti correnti a Amministrazioni Centrali	22.277,50
	6749	17/05/2017	U.1.04.01.01.000	Trasferimenti correnti a Amministrazioni Centrali	9.547,50
				Totale	**63.650,00**
LICEO SCIENTIFICO E LINGUISTICO O. TEDONE	6704	17/05/2017	U.1.04.01.01.000	Trasferimenti correnti a Amministrazioni Centrali	42.274,34
	6711	17/05/2017	U.1.04.01.01.000	Trasferimenti correnti a Amministrazioni Centrali	29.592,03
	6713	17/05/2017	U.1.04.01.01.000	Trasferimenti correnti a Amministrazioni Centrali	12.682,30
	7668	17/05/2017	U.1.04.01.01.000	Trasferimenti correnti a Amministrazioni Centrali	37.050,00
	7670	17/05/2017	U.1.04.01.01.000	Trasferimenti correnti a Amministrazioni Centrali	25.935,00
	7671	17/05/2017	U.1.04.01.01.000	Trasferimenti correnti a Amministrazioni Centrali	11.115,00
				Totale	**158.648,67**

1 Spese correnti

1.04 Trasferimenti correnti

Beneficiario	Mandato Numero	Mandato Data	Cod.IV Livello PDCF	Descrizione IV Livello PDCF	Importo Lordo Pagato
LICEO SCIENTIFICO E LINGUISTICO STATALE FEDERICO II DI SVEVIA	3537	13/03/2017	U.1.04.01.01.000	Trasferimenti correnti a Amministrazioni Centrali	62.660,62
	3538	13/03/2017	U.1.04.01.01.000	Trasferimenti correnti a Amministrazioni Centrali	43.862,43
	3539	13/03/2017	U.1.04.01.01.000	Trasferimenti correnti a Amministrazioni Centrali	18.798,19
	17799	03/10/2017	U.1.04.01.01.000	Trasferimenti correnti a Amministrazioni Centrali	42.275,00
	17800	03/10/2017	U.1.04.01.01.000	Trasferimenti correnti a Amministrazioni Centrali	29.592,50
	17803	03/10/2017	U.1.04.01.01.000	Trasferimenti correnti a Amministrazioni Centrali	12.682,50
				Totale	**209.871,24**
LICEO SCIENTIFICO FERMI	6747	17/05/2017	U.1.04.01.01.000	Trasferimenti correnti a Amministrazioni Centrali	31.816,24
	6748	17/05/2017	U.1.04.01.01.000	Trasferimenti correnti a Amministrazioni Centrali	22.271,37
	6749	17/05/2017	U.1.04.01.01.000	Trasferimenti correnti a Amministrazioni Centrali	9.544,87
	7542	17/05/2017	U.1.04.01.01.000	Trasferimenti correnti a Amministrazioni Centrali	37.045,73
	7543	17/05/2017	U.1.04.01.01.000	Trasferimenti correnti a Amministrazioni Centrali	25.932,01
	7544	17/05/2017	U.1.04.01.01.000	Trasferimenti correnti a Amministrazioni Centrali	11.113,72
				Totale	**137.723,94**
LICEO SCIENTIFICO GIULIETTA BANZI BAZOLI	2686	02/03/2017	U.1.04.01.01.000	Trasferimenti correnti a Amministrazioni Centrali	6.095,54
	8688	29/05/2017	U.1.04.01.01.000	Trasferimenti correnti a Amministrazioni Centrali	42.260,75
	8690	29/05/2017	U.1.04.01.01.000	Trasferimenti correnti a Amministrazioni Centrali	29.582,53
	8694	29/05/2017	U.1.04.01.01.000	Trasferimenti correnti a Amministrazioni Centrali	12.678,22
	11283	28/06/2017	U.1.04.01.01.000	Trasferimenti correnti a Amministrazioni Centrali	36.997,75
	11284	28/06/2017	U.1.04.01.01.000	Trasferimenti correnti a Amministrazioni Centrali	25.898,43
	11285	28/06/2017	U.1.04.01.01.000	Trasferimenti correnti a Amministrazioni Centrali	11.099,32
				Totale	**164.612,54**

REGIONE PUGLIA

'Art. 4 bis c. 2 D. lgs 33/2013 e ss.mm.'

Esercizio Finanziario 2017

PAGAMENTI EFFETTUATI NEL PERIODO dal 01/01/2017 al 31/12/2017suddivisi per beneficiario

1 Spese correnti

1.04 Trasferimenti correnti

Beneficiario	Mandato Numero	Mandato Data	Cod.IV Livello PDCF	Descrizione IV Livello PDCF	Importo Lordo Pagato
LICEO SCIENTIFICO GUGLIELMO MARCONI	**3389**	13/03/2017	**U.1.04.01.01.000**	Trasferimenti correnti a Amministrazioni Centrali	66.618,95
	3496	13/03/2017	**U.1.04.01.01.000**	Trasferimenti correnti a Amministrazioni Centrali	46.633,27
	3508	13/03/2017	**U.1.04.01.01.000**	Trasferimenti correnti a Amministrazioni Centrali	19.985,68
	18310	10/10/2017	**U.1.04.01.01.000**	Trasferimenti correnti a Amministrazioni Centrali	37.050,00
	18311	10/10/2017	**U.1.04.01.01.000**	Trasferimenti correnti a Amministrazioni Centrali	25.935,00
	18312	10/10/2017	**U.1.04.01.01.000**	Trasferimenti correnti a Amministrazioni Centrali	11.115,00
	18325	10/10/2017	**U.1.04.01.01.000**	Trasferimenti correnti a Amministrazioni Centrali	42.275,00
	18326	10/10/2017	**U.1.04.01.01.000**	Trasferimenti correnti a Amministrazioni Centrali	29.592,50
	18328	10/10/2017	**U.1.04.01.01.000**	Trasferimenti correnti a Amministrazioni Centrali	12.682,50
				Totale	**291.887,90**
LICEO SCIENTIFICO LINGUISTICO COREUTICO LEONARDO DA VINCI	**1922**	27/02/2017	**U.1.04.01.01.000**	Trasferimenti correnti a Amministrazioni Centrali	17.073,85
	7668	17/05/2017	**U.1.04.01.01.000**	Trasferimenti correnti a Amministrazioni Centrali	37.014,38
	7670	17/05/2017	**U.1.04.01.01.000**	Trasferimenti correnti a Amministrazioni Centrali	25.910,06
	7671	17/05/2017	**U.1.04.01.01.000**	Trasferimenti correnti a Amministrazioni Centrali	11.104,31
				Totale	**91.102,60**
LICEO SCIENTIFICO R. NUZZI	**14666**	17/08/2017	**U.1.04.01.01.000**	Trasferimenti correnti a Amministrazioni Centrali	31.825,00
	14670	17/08/2017	**U.1.04.01.01.000**	Trasferimenti correnti a Amministrazioni Centrali	22.277,50
	14673	17/08/2017	**U.1.04.01.01.000**	Trasferimenti correnti a Amministrazioni Centrali	9.547,50
				Totale	**63.650,00**
LICEO SCIENTIFICO SALVEMINI	**8054**	22/05/2017	**U.1.04.01.01.000**	Trasferimenti correnti a Amministrazioni Centrali	31.825,00
	8055	22/05/2017	**U.1.04.01.01.000**	Trasferimenti correnti a Amministrazioni Centrali	22.277,50
	8056	22/05/2017	**U.1.04.01.01.000**	Trasferimenti correnti a Amministrazioni Centrali	9.547,50
				Totale	**63.650,00**
LICEO SCIENTIFICO STATALE 'A. VOLTA'	**4980**	05/04/2017	**U.1.04.01.01.000**	Trasferimenti correnti a Amministrazioni Centrali	9.997,23
	9427	06/06/2017	**U.1.04.01.01.000**	Trasferimenti correnti a Amministrazioni Centrali	42.275,00
	9428	06/06/2017	**U.1.04.01.01.000**	Trasferimenti correnti a Amministrazioni Centrali	29.592,50
	9429	06/06/2017	**U.1.04.01.01.000**	Trasferimenti correnti a Amministrazioni Centrali	12.682,50
				Totale	**94.547,23**

1 Spese correnti

1.04 Trasferimenti correnti

Beneficiario	Mandato Numero	Mandato Data	Cod.IV Livello PDCF	Descrizione IV Livello PDCF	Importo Lordo Pagato
LICEO SCIENTIFICO STATALE A. VOLTA	4423	30/03/2017	U.1.04.01.01.000	Trasferimenti correnti a Amministrazioni Centrali	4.595,12
				Totale	4.595,12
LICEO SCIENTIFICO STATALE ARCANGELO SCACCHI	16838	19/09/2017	U.1.04.01.01.000	Trasferimenti correnti a Amministrazioni Centrali	31.825,00
	16839	19/09/2017	U.1.04.01.01.000	Trasferimenti correnti a Amministrazioni Centrali	22.277,50
	16840	19/09/2017	U.1.04.01.01.000	Trasferimenti correnti a Amministrazioni Centrali	9.547,50
				Totale	63.650,00
LICEO SCIENTIFICO STATALE G. C. VANINI	6647	17/05/2017	U.1.04.01.01.000	Trasferimenti correnti a Amministrazioni Centrali	42.118,25
	6648	17/05/2017	U.1.04.01.01.000	Trasferimenti correnti a Amministrazioni Centrali	29.482,78
	6649	17/05/2017	U.1.04.01.01.000	Trasferimenti correnti a Amministrazioni Centrali	12.635,47
	8018	22/05/2017	U.1.04.01.01.000	Trasferimenti correnti a Amministrazioni Centrali	37.021,50
	8019	22/05/2017	U.1.04.01.01.000	Trasferimenti correnti a Amministrazioni Centrali	25.915,05
	8020	22/05/2017	U.1.04.01.01.000	Trasferimenti correnti a Amministrazioni Centrali	11.106,45
				Totale	158.279,50
LICEO SCIENTIFICO STATALE LEONARDO DA VINCI	8232	23/05/2017	U.1.04.01.01.000	Trasferimenti correnti a Amministrazioni Centrali	37.040,50
	8233	23/05/2017	U.1.04.01.01.000	Trasferimenti correnti a Amministrazioni Centrali	25.928,35
	8234	23/05/2017	U.1.04.01.01.000	Trasferimenti correnti a Amministrazioni Centrali	11.112,15
	8688	29/05/2017	U.1.04.01.01.000	Trasferimenti correnti a Amministrazioni Centrali	42.270,25
	8690	29/05/2017	U.1.04.01.01.000	Trasferimenti correnti a Amministrazioni Centrali	29.589,17
	8694	29/05/2017	U.1.04.01.01.000	Trasferimenti correnti a Amministrazioni Centrali	12.681,08
	9143	31/05/2017	U.1.04.01.01.000	Trasferimenti correnti a Amministrazioni Centrali	6.337,97
	12625	18/07/2017	U.1.04.01.01.000	Trasferimenti correnti a Amministrazioni Centrali	10.000,00
				Totale	174.959,47
LICEO STAMPACCHIA	4422	30/03/2017	U.1.04.01.01.000	Trasferimenti correnti a Amministrazioni Centrali	9.547,07
				Totale	9.547,07

REGIONE PUGLIA

'Art. 4 bis c. 2 D. lgs 33/2013 e ss.mm.'

Esercizio Finanziario 2017

PAGAMENTI EFFETTUATI NEL PERIODO dal 01/01/2017 al 31/12/2017suddivisi per beneficiario

1 Spese correnti

1.04 Trasferimenti correnti

Beneficiario	Mandato Numero	Mandato Data	Cod.IV Livello PDCF	Descrizione IV Livello PDCF	Importo Lordo Pagato
LICEO STATALE - G. TARANTINO	**15539**	11/08/2017	**U.1.04.01.01.000**	Trasferimenti correnti a Amministrazioni Centrali	42.275,00
	15541	11/08/2017	**U.1.04.01.01.000**	Trasferimenti correnti a Amministrazioni Centrali	29.592,50
	15542	11/08/2017	**U.1.04.01.01.000**	Trasferimenti correnti a Amministrazioni Centrali	12.682,50
	24530	13/12/2017	**U.1.04.02.01.000**	Interventi previdenziali	2.588,80
	24532	13/12/2017	**U.1.04.01.02.000**	Trasferimenti correnti a Amministrazioni Locali	456,85
				Totale	**87.595,65**
LICEO STATALE ARCHITA I.M. ANDRONICO	**1813**	27/02/2017	**U.1.04.03.99.000**	Trasferimenti correnti a altre imprese	750,00
	6477	03/05/2017	**U.1.04.01.01.000**	Trasferimenti correnti a Amministrazioni Centrali	42.275,00
	6478	03/05/2017	**U.1.04.01.01.000**	Trasferimenti correnti a Amministrazioni Centrali	29.592,50
	6479	03/05/2017	**U.1.04.01.01.000**	Trasferimenti correnti a Amministrazioni Centrali	12.682,50
	8013	22/05/2017	**U.1.04.01.01.000**	Trasferimenti correnti a Amministrazioni Centrali	37.014,38
	8014	22/05/2017	**U.1.04.01.01.000**	Trasferimenti correnti a Amministrazioni Centrali	25.910,06
	8015	22/05/2017	**U.1.04.01.01.000**	Trasferimenti correnti a Amministrazioni Centrali	11.104,31
	23338	05/12/2017	**U.1.04.01.01.000**	Trasferimenti correnti a Amministrazioni Centrali	2.693,18
	23340	05/12/2017	**U.1.04.01.01.000**	Trasferimenti correnti a Amministrazioni Centrali	299,24
				Totale	**162.321,17**
LICEO STATALE CLASSICO LINGUISTICO	**7542**	17/05/2017	**U.1.04.01.01.000**	Trasferimenti correnti a Amministrazioni Centrali	37.295,32
SCIENZE UMANE F. DE SANCTIS	**7543**	17/05/2017	**U.1.04.01.01.000**	Trasferimenti correnti a Amministrazioni Centrali	26.106,72
	7544	17/05/2017	**U.1.04.01.01.000**	Trasferimenti correnti a Amministrazioni Centrali	11.188,60
	16401	12/09/2017	**U.1.04.01.01.000**	Trasferimenti correnti a Amministrazioni Centrali	42.275,00
	16402	12/09/2017	**U.1.04.01.01.000**	Trasferimenti correnti a Amministrazioni Centrali	29.592,50
	16403	12/09/2017	**U.1.04.01.01.000**	Trasferimenti correnti a Amministrazioni Centrali	12.682,50
				Totale	**159.140,64**

1 Spese correnti

1.04 Trasferimenti correnti

Beneficiario	Mandato		Cod.IV Livello PDCF	Descrizione IV Livello PDCF	Importo Lordo Pagato
	Numero	Data			
LICEO STATALE DON TONINO BELLO	3656	16/03/2017	U.1.04.01.01.000	Trasferimenti correnti a Amministrazioni Centrali	66.618,95
	3662	16/03/2017	U.1.04.01.01.000	Trasferimenti correnti a Amministrazioni Centrali	46.633,27
	3665	16/03/2017	U.1.04.01.01.000	Trasferimenti correnti a Amministrazioni Centrali	19.985,68
	6747	17/05/2017	U.1.04.01.01.000	Trasferimenti correnti a Amministrazioni Centrali	42.275,00
	6748	17/05/2017	U.1.04.01.01.000	Trasferimenti correnti a Amministrazioni Centrali	29.592,50
	6749	17/05/2017	U.1.04.01.01.000	Trasferimenti correnti a Amministrazioni Centrali	12.682,50
				Totale	**217.787,90**
LICEO STATALE FERMI	7520	17/05/2017	U.1.04.01.01.000	Trasferimenti correnti a Amministrazioni Centrali	31.820,25
	7521	17/05/2017	U.1.04.01.01.000	Trasferimenti correnti a Amministrazioni Centrali	22.274,18
	7522	17/05/2017	U.1.04.01.01.000	Trasferimenti correnti a Amministrazioni Centrali	9.546,07
				Totale	**63.640,50**
LICEO STATALE G. COMI	6704	17/05/2017	U.1.04.01.01.000	Trasferimenti correnti a Amministrazioni Centrali	42.275,00
	6711	17/05/2017	U.1.04.01.01.000	Trasferimenti correnti a Amministrazioni Centrali	29.592,50
	6713	17/05/2017	U.1.04.01.01.000	Trasferimenti correnti a Amministrazioni Centrali	12.682,50
				Totale	**84.550,00**
LICEO STATALE PIETRO SICILIANI LECCE	10065	08/06/2017	U.1.04.01.01.000	Trasferimenti correnti a Amministrazioni Centrali	31.820,87
	10067	08/06/2017	U.1.04.01.01.000	Trasferimenti correnti a Amministrazioni Centrali	22.274,61
	10068	08/06/2017	U.1.04.01.01.000	Trasferimenti correnti a Amministrazioni Centrali	9.546,26
				Totale	**63.641,74**
LICEO STATALE V. FORNARI DI MOLFETTA	8851	29/05/2017	U.1.04.01.01.000	Trasferimenti correnti a Amministrazioni Centrali	3.283,67
	9838	07/06/2017	U.1.04.01.01.000	Trasferimenti correnti a Amministrazioni Centrali	372,54
				Totale	**3.656,21**

Bollettino Ufficiale della Regione Puglia - n. 104 del 8-8-2018

REGIONE PUGLIA

'Art. 4 bis c. 2 D. lgs 33/2013 e ss.mm.'

Esercizio Finanziario 2017

PAGAMENTI EFFETTUATI NEL PERIODO dal 01/01/2017 al 31/12/2017suddivisi per beneficiario

1 Spese correnti

1.04 Trasferimenti correnti

Beneficiario	Mandato Numero	Mandato Data	Cod.IV Livello PDCF	Descrizione IV Livello PDCF	Importo Lordo Pagato
LICEO STATLE BIANCHI DOTTULA	**7542**	17/05/2017	**U.1.04.01.01.000**	Trasferimenti correnti a Amministrazioni Centrali	36.036,56
	7543	17/05/2017	**U.1.04.01.01.000**	Trasferimenti correnti a Amministrazioni Centrali	25.225,60
	7544	17/05/2017	**U.1.04.01.01.000**	Trasferimenti correnti a Amministrazioni Centrali	10.810,97
	16838	19/09/2017	**U.1.04.01.01.000**	Trasferimenti correnti a Amministrazioni Centrali	31.825,00
	16839	19/09/2017	**U.1.04.01.01.000**	Trasferimenti correnti a Amministrazioni Centrali	22.277,50
	16840	19/09/2017	**U.1.04.01.01.000**	Trasferimenti correnti a Amministrazioni Centrali	9.547,50
				Totale	**135.723,13**
LIC.SCIENT.GALILEO GALILEI	**13141**	31/07/2017	**U.1.04.01.01.000**	Trasferimenti correnti a Amministrazioni Centrali	42.275,00
	13142	31/07/2017	**U.1.04.01.01.000**	Trasferimenti correnti a Amministrazioni Centrali	29.592,50
	13143	31/07/2017	**U.1.04.01.01.000**	Trasferimenti correnti a Amministrazioni Centrali	12.682,50
				Totale	**84.550,00**
LILT - LECCE	**7490**	16/05/2017	**U.1.04.04.01.000**	Trasferimenti correnti a Istituzioni Sociali Private	8.043,00
	24644	14/12/2017	**U.1.04.04.01.000**	Trasferimenti correnti a Istituzioni Sociali Private	8.226,00
				Totale	**16.269,00**
LIMETTI LUCIANA	**17570**	29/09/2017	**U.1.04.03.99.000**	Trasferimenti correnti a altre imprese	847,00
				Totale	**847,00**
LINKS-MANAGEMENT AND TECHNOLOGY SPA	**16721**	15/09/2017	**U.1.04.01.02.000**	Trasferimenti correnti a Amministrazioni Locali	21.273,75
	16726	15/09/2017	**U.1.04.01.02.000**	Trasferimenti correnti a Amministrazioni Locali	2.363,75
	23784	12/12/2017	**U.1.04.01.02.000**	Trasferimenti correnti a Amministrazioni Locali	21.273,75
	23786	12/12/2017	**U.1.04.01.02.000**	Trasferimenti correnti a Amministrazioni Locali	2.363,75
				Totale	**47.275,00**
LINSALATA ANTONIO	**807**	10/02/2017	**U.1.04.02.05.000**	Altri trasferimenti a famiglie	496,08
				Totale	**496,08**
LINSALATA NICOLA AZ. AGR.	**3939**	23/03/2017	**U.1.04.03.99.000**	Trasferimenti correnti a altre imprese	5.700,00
				Totale	**5.700,00**

1 Spese correnti

1.04 Trasferimenti correnti

Beneficiario	Mandato Numero	Mandato Data	Cod.IV Livello PDCF	Descrizione IV Livello PDCF	Importo Lordo Pagato
LM IMPIANTI SRL	5041	10/04/2017	U.1.04.03.99.000	Trasferimenti correnti a altre imprese	1.190,11
	5042	10/04/2017	U.1.04.03.99.000	Trasferimenti correnti a altre imprese	132,23
				Totale	1.322,34
LOGIN FUTURE SRLS	12012	05/07/2017	U.1.04.03.99.000	Trasferimenti correnti a altre imprese	10.811,06
	12016	05/07/2017	U.1.04.03.99.000	Trasferimenti correnti a altre imprese	7.568,84
				Totale	18.379,90

REGIONE PUGLIA

'Art. 4 bis c. 2 D. lgs 33/2013 e ss.mm.'

Esercizio Finanziario 2017

PAGAMENTI EFFETTUATI NEL PERIODO dal 01/01/2017 al 31/12/2017suddivisi per beneficiario

1 Spese correnti

1.04 Trasferimenti correnti

Beneficiario	Mandato		Cod.IV Livello PDCF	Descrizione IV Livello PDCF	Importo Lordo Pagato
	Numero	Data			
LOGOS FTS	738	07/02/2017	U.1.04.04.01.000	Trasferimenti correnti a Istituzioni Sociali Private	12.587,50
	739	07/02/2017	U.1.04.04.01.000	Trasferimenti correnti a Istituzioni Sociali Private	8.811,25
	742	07/02/2017	U.1.04.04.01.000	Trasferimenti correnti a Istituzioni Sociali Private	3.776,25
	1868	02/03/2017	U.1.04.04.01.000	Trasferimenti correnti a Istituzioni Sociali Private	94.322,96
	1869	02/03/2017	U.1.04.04.01.000	Trasferimenti correnti a Istituzioni Sociali Private	66.035,70
	1908	22/02/2017	U.1.04.04.01.000	Trasferimenti correnti a Istituzioni Sociali Private	9.200,00
	1910	22/02/2017	U.1.04.04.01.000	Trasferimenti correnti a Istituzioni Sociali Private	6.440,00
	1912	22/02/2017	U.1.04.04.01.000	Trasferimenti correnti a Istituzioni Sociali Private	2.760,00
	3631	15/03/2017	U.1.04.04.01.000	Trasferimenti correnti a Istituzioni Sociali Private	20.890,00
	3633	15/03/2017	U.1.04.04.01.000	Trasferimenti correnti a Istituzioni Sociali Private	14.623,00
	3634	15/03/2017	U.1.04.04.01.000	Trasferimenti correnti a Istituzioni Sociali Private	6.267,00
	3636	15/03/2017	U.1.04.04.01.000	Trasferimenti correnti a Istituzioni Sociali Private	46.412,50
	3638	15/03/2017	U.1.04.04.01.000	Trasferimenti correnti a Istituzioni Sociali Private	32.488,75
	3639	15/03/2017	U.1.04.04.01.000	Trasferimenti correnti a Istituzioni Sociali Private	13.923,75
	3640	15/03/2017	U.1.04.04.01.000	Trasferimenti correnti a Istituzioni Sociali Private	48.837,50
	3641	15/03/2017	U.1.04.04.01.000	Trasferimenti correnti a Istituzioni Sociali Private	34.186,25
	3642	15/03/2017	U.1.04.04.01.000	Trasferimenti correnti a Istituzioni Sociali Private	14.651,25
	3647	13/03/2017	U.1.04.04.01.000	Trasferimenti correnti a Istituzioni Sociali Private	22.337,50
	3648	13/03/2017	U.1.04.04.01.000	Trasferimenti correnti a Istituzioni Sociali Private	15.636,25
	3649	13/03/2017	U.1.04.04.01.000	Trasferimenti correnti a Istituzioni Sociali Private	6.701,25
	6753	11/05/2017	U.1.04.04.01.000	Trasferimenti correnti a Istituzioni Sociali Private	42.275,00
	6755	11/05/2017	U.1.04.04.01.000	Trasferimenti correnti a Istituzioni Sociali Private	29.592,50
	6756	11/05/2017	U.1.04.04.01.000	Trasferimenti correnti a Istituzioni Sociali Private	12.682,50
	7345	16/05/2017	U.1.04.04.01.000	Trasferimenti correnti a Istituzioni Sociali Private	4.800,00
	7347	16/05/2017	U.1.04.04.01.000	Trasferimenti correnti a Istituzioni Sociali Private	3.360,00
	7348	16/05/2017	U.1.04.04.01.000	Trasferimenti correnti a Istituzioni Sociali Private	1.440,00
	7350	16/05/2017	U.1.04.04.01.000	Trasferimenti correnti a Istituzioni Sociali Private	4.800,00
	7351	16/05/2017	U.1.04.04.01.000	Trasferimenti correnti a Istituzioni Sociali Private	3.360,00
	7352	16/05/2017	U.1.04.04.01.000	Trasferimenti correnti a Istituzioni Sociali Private	1.440,00
	8046	22/05/2017	U.1.04.04.01.000	Trasferimenti correnti a Istituzioni Sociali Private	92.625,00
	8047	22/05/2017	U.1.04.04.01.000	Trasferimenti correnti a Istituzioni Sociali Private	64.837,50
	8048	22/05/2017	U.1.04.04.01.000	Trasferimenti correnti a Istituzioni Sociali Private	27.787,50
	8162	23/05/2017	U.1.04.04.01.000	Trasferimenti correnti a Istituzioni Sociali Private	48.537,60

1 Spese correnti

1.04 Trasferimenti correnti

Beneficiario	Mandato Numero	Mandato Data	Cod.IV Livello PDCF	Descrizione IV Livello PDCF	Importo Lordo Pagato
LOGOS FTS	8163	23/05/2017	U.1.04.04.01.000	Trasferimenti correnti a Istituzioni Sociali Private	1.047,08
	8165	23/05/2017	U.1.04.04.01.000	Trasferimenti correnti a Istituzioni Sociali Private	59.624,92
	8166	23/05/2017	U.1.04.04.01.000	Trasferimenti correnti a Istituzioni Sociali Private	42.470,40
	9855	09/06/2017	U.1.04.04.01.000	Trasferimenti correnti a Istituzioni Sociali Private	18.187,50
	9862	09/06/2017	U.1.04.04.01.000	Trasferimenti correnti a Istituzioni Sociali Private	12.731,25
	9863	09/06/2017	U.1.04.04.01.000	Trasferimenti correnti a Istituzioni Sociali Private	5.456,25
	10031	09/06/2017	U.1.04.04.01.000	Trasferimenti correnti a Istituzioni Sociali Private	50.832,50
	10032	09/06/2017	U.1.04.04.01.000	Trasferimenti correnti a Istituzioni Sociali Private	35.582,75
	10036	09/06/2017	U.1.04.04.01.000	Trasferimenti correnti a Istituzioni Sociali Private	15.249,75
	12324	10/07/2017	U.1.04.04.01.000	Trasferimenti correnti a Istituzioni Sociali Private	8.962,50
	12326	10/07/2017	U.1.04.04.01.000	Trasferimenti correnti a Istituzioni Sociali Private	6.273,75
	12328	10/07/2017	U.1.04.04.01.000	Trasferimenti correnti a Istituzioni Sociali Private	2.688,75
	13219	25/07/2017	U.1.04.04.01.000	Trasferimenti correnti a Istituzioni Sociali Private	5.400,00
	13220	25/07/2017	U.1.04.04.01.000	Trasferimenti correnti a Istituzioni Sociali Private	3.780,00
	13224	25/07/2017	U.1.04.04.01.000	Trasferimenti correnti a Istituzioni Sociali Private	1.620,00
				Totale	**1.088.333,66**
LOJACONO & TEMPESTA	3872	23/03/2017	U.1.04.01.02.000	Trasferimenti correnti a Amministrazioni Locali	16.799,40
	20949	17/11/2017	U.1.04.01.02.000	Trasferimenti correnti a Amministrazioni Locali	13.999,50
				Totale	**30.798,90**
LOMBARDI ECOLOGIA S.R.L.	5936	26/04/2017	U.1.04.03.99.000	Trasferimenti correnti a altre imprese	26.677,94
	5937	26/04/2017	U.1.04.03.99.000	Trasferimenti correnti a altre imprese	2.741,99
				Totale	**29.419,93**
LOMONTE NICOLETTA	22540	23/11/2017	U.1.04.02.02.000	Interventi assistenziali	4.869,00
				Totale	**4.869,00**
LONGO ANDREA	17570	29/09/2017	U.1.04.03.99.000	Trasferimenti correnti a altre imprese	4.641,00
				Totale	**4.641,00**

REGIONE PUGLIA

'Art. 4 bis c. 2 D. lgs 33/2013 e ss.mm.'

Esercizio Finanziario 2017

PAGAMENTI EFFETTUATI NEL PERIODO dal 01/01/2017 al 31/12/2017suddivisi per beneficiario

1 Spese correnti

1.04 Trasferimenti correnti

Beneficiario	Mandato Numero	Mandato Data	Cod.IV Livello PDCF	Descrizione IV Livello PDCF	Importo Lordo Pagato
LONGO RENT SRL	16258	07/09/2017	U.1.04.04.01.000	Trasferimenti correnti a Istituzioni Sociali Private	34.892,00
				Totale	34.892,00
LONGOBUCCO ROSETTA	12415	13/07/2017	U.1.04.02.05.000	Altri trasferimenti a famiglie	146,64
				Totale	146,64
L'ORDINE DEI GEOLOGI DELLA PUGLIA	24816	21/12/2017	U.1.04.04.01.000	Trasferimenti correnti a Istituzioni Sociali Private	2.000,00
				Totale	2.000,00
LOSETO ROSA	13979	31/07/2017	U.1.04.02.02.000	Interventi assistenziali	4.000,00
				Totale	4.000,00
LUCIANO BARBETTA SRL	25343	18/12/2017	U.1.04.04.01.000	Trasferimenti correnti a Istituzioni Sociali Private	48.668,03
				Totale	48.668,03
MACCHIA ANTONIO	6417	04/05/2017	U.1.04.02.05.000	Altri trasferimenti a famiglie	857,92
				Totale	857,92
MACIRELLA DONATO	6417	04/05/2017	U.1.04.02.05.000	Altri trasferimenti a famiglie	678,00
				Totale	678,00
MAGGI TIZIANO	17570	29/09/2017	U.1.04.03.99.000	Trasferimenti correnti a altre imprese	13.244,00
				Totale	13.244,00
MAHO SMART KITCHEN SRLS	20608	09/11/2017	U.1.04.03.99.000	Trasferimenti correnti a altre imprese	12.352,20
	20609	09/11/2017	U.1.04.03.99.000	Trasferimenti correnti a altre imprese	8.647,80
				Totale	21.000,00
MAIELLO MAURIZIO	6417	04/05/2017	U.1.04.02.05.000	Altri trasferimenti a famiglie	458,11
				Totale	458,11

1 Spese correnti

1.04 Trasferimenti correnti

Beneficiario	Mandato Numero	Mandato Data	Cod.IV Livello PDCF	Descrizione IV Livello PDCF	Importo Lordo Pagato
MAIORA SRL	11442	29/06/2017	U.1.04.04.01.000	Trasferimenti correnti a Istituzioni Sociali Private	1.821,95
	18892	13/10/2017	U.1.04.03.99.000	Trasferimenti correnti a altre imprese	170.422,50
	18893	13/10/2017	U.1.04.03.99.000	Trasferimenti correnti a altre imprese	119.295,75
	18894	13/10/2017	U.1.04.03.99.000	Trasferimenti correnti a altre imprese	51.126,75
				Totale	**342.666,95**
MAKARA SRLS	23469	07/12/2017	U.1.04.03.99.000	Trasferimenti correnti a altre imprese	12.331,61
	23470	07/12/2017	U.1.04.03.99.000	Trasferimenti correnti a altre imprese	8.633,39
				Totale	**20.965,00**
MALPICA GIUSEPPE	21389	22/11/2017	U.1.04.03.99.000	Trasferimenti correnti a altre imprese	12.688,00
				Totale	**12.688,00**
MA.LU.GIO' S.R.L.	16161	05/09/2017	U.1.04.03.99.000	Trasferimenti correnti a altre imprese	4.882,50
	16162	05/09/2017	U.1.04.03.99.000	Trasferimenti correnti a altre imprese	3.417,75
	16163	05/09/2017	U.1.04.03.99.000	Trasferimenti correnti a altre imprese	1.464,75
				Totale	**9.765,00**
MAMMACHILEGGE! DI CAPRA LAURA & C. SAS	16251	07/09/2017	U.1.04.03.99.000	Trasferimenti correnti a altre imprese	12.352,20
	16252	07/09/2017	U.1.04.03.99.000	Trasferimenti correnti a altre imprese	8.647,80
				Totale	**21.000,00**
MANZELLA ALESSANDRO	12415	13/07/2017	U.1.04.02.05.000	Altri trasferimenti a famiglie	540,00
				Totale	**540,00**
MAR MAR IMMOBILIARE SRL	5044	10/04/2017	U.1.04.03.99.000	Trasferimenti correnti a altre imprese	331,30
	5045	10/04/2017	U.1.04.03.99.000	Trasferimenti correnti a altre imprese	36,81
				Totale	**368,11**
MARAGLINO VITA MARIA	16586	20/09/2017	U.1.04.03.99.000	Trasferimenti correnti a altre imprese	33.533,00
				Totale	**33.533,00**

REGIONE PUGLIA

'Art. 4 bis c. 2 D. lgs 33/2013 e ss.mm.'

Esercizio Finanziario 2017

PAGAMENTI EFFETTUATI NEL PERIODO dal 01/01/2017 al 31/12/2017suddivisi per beneficiario

1 Spese correnti

1.04 Trasferimenti correnti

Beneficiario	Mandato Numero	Mandato Data	Cod.IV Livello PDCF	Descrizione IV Livello PDCF	Importo Lordo Pagato
MARCHITELLI EMANUELA	22554	23/11/2017	U.1.04.02.02.000	Interventi assistenziali	3.000,00
				Totale	3.000,00
MARIELLA AGOSTINO	12415	13/07/2017	U.1.04.02.05.000	Altri trasferimenti a famiglie	141,44
				Totale	141,44
MARINE BIOLOGY STATION OF PIRAN MBSP, NATIONAL INSTITUTE OF BIOLOGY NIB	4645	12/04/2017	U.1.04.01.02.000	Trasferimenti correnti a Amministrazioni Locali	11.165,52
				Totale	11.165,52
MARIO ADDA EDITORE SNC	1880	22/02/2017	U.1.04.03.99.000	Trasferimenti correnti a altre imprese	2.000,00
				Totale	2.000,00
MARTINO DOMENICO	25230	20/12/2017	U.1.04.02.05.000	Altri trasferimenti a famiglie	430,00
				Totale	430,00
MAURO COMPONENTI SRL	13235	27/07/2017	U.1.04.03.99.000	Trasferimenti correnti a altre imprese	5.812,50
	13236	27/07/2017	U.1.04.03.99.000	Trasferimenti correnti a altre imprese	4.068,75
	13284	27/07/2017	U.1.04.04.01.000	Trasferimenti correnti a Istituzioni Sociali Private	1.743,75
				Totale	11.625,00
MAVELLIA LORENZO	22552	23/11/2017	U.1.04.02.02.000	Interventi assistenziali	4.000,00
				Totale	4.000,00
MAXIMA SOCCORSO	7786	19/05/2017	U.1.04.04.01.000	Trasferimenti correnti a Istituzioni Sociali Private	158,79
	23971	13/12/2017	U.1.04.04.01.000	Trasferimenti correnti a Istituzioni Sociali Private	1.500,00
				Totale	1.658,79
MAZZA PIETRO	17570	29/09/2017	U.1.04.03.99.000	Trasferimenti correnti a altre imprese	21.694,00
				Totale	21.694,00

1 Spese correnti

1.04 Trasferimenti correnti

Beneficiario	Mandato Numero	Mandato Data	Cod.IV Livello PDCF	Descrizione IV Livello PDCF	Importo Lordo Pagato
MAZZACANE SABINO	6417	04/05/2017	U.1.04.02.05.000	Altri trasferimenti a famiglie	785,49
				Totale	785,49
MAZZOTTA MARIA ROSARIA	17570	29/09/2017	U.1.04.03.99.000	Trasferimenti correnti a altre imprese	5.220,00
				Totale	5.220,00
MEDIA HUB ASSOCIAZIONE CULTURALE	12901	20/07/2017	U.1.04.03.99.000	Trasferimenti correnti a altre imprese	12.352,20
	12904	20/07/2017	U.1.04.03.99.000	Trasferimenti correnti a altre imprese	8.647,80
				Totale	21.000,00
MEDIACOM SRL	3055	09/03/2017	U.1.04.03.99.000	Trasferimenti correnti a altre imprese	94,60
				Totale	94,60
MEDINA - ASSOCIAZIONE PER LA COOPERAZIONE TRA I POPOLI - ONLUS	17562	26/09/2017	U.1.04.04.01.000	Trasferimenti correnti a Istituzioni Sociali Private	283.271,25
				Totale	283.271,25
MEDITERRANEA SPA	17673	05/10/2017	U.1.04.03.99.000	Trasferimenti correnti a altre imprese	40.000,00
				Totale	40.000,00
MELLO SONIA	12415	13/07/2017	U.1.04.02.05.000	Altri trasferimenti a famiglie	480,00
				Totale	480,00
MENGA E NAPOLETANO S.N.C.	9850	27/06/2017	U.1.04.03.99.000	Trasferimenti correnti a altre imprese	2.241,70
				Totale	2.241,70
MER MEC S.P.A.	16160	05/09/2017	U.1.04.04.01.000	Trasferimenti correnti a Istituzioni Sociali Private	26.599,16
				Totale	26.599,16

REGIONE PUGLIA

'Art. 4 bis c. 2 D. lgs 33/2013 e ss.mm.'

Esercizio Finanziario 2017

PAGAMENTI EFFETTUATI NEL PERIODO dal 01/01/2017 al 31/12/2017suddivisi per beneficiario

1 Spese correnti

1.04 Trasferimenti correnti

Beneficiario	Mandato Numero	Mandato Data	Cod.IV Livello PDCF	Descrizione IV Livello PDCF	Importo Lordo Pagato
MEST SRLS	**17719**	03/10/2017	**U.1.04.03.99.000**	Trasferimenti correnti a altre imprese	12.352,20
	17720	03/10/2017	**U.1.04.03.99.000**	Trasferimenti correnti a altre imprese	8.647,80
				Totale	**21.000,00**
METROPOLIS- CONSORZIO DI COOPERATIVE SOCIALI A R.L.	**22017**	23/11/2017	**U.1.04.04.01.000**	Trasferimenti correnti a Istituzioni Sociali Private	49.266,75
	22018	23/11/2017	**U.1.04.04.01.000**	Trasferimenti correnti a Istituzioni Sociali Private	34.486,73
	22020	23/11/2017	**U.1.04.04.01.000**	Trasferimenti correnti a Istituzioni Sociali Private	14.780,03
				Totale	**98.533,51**
MIALE MOIRA	**22545**	23/11/2017	**U.1.04.02.02.000**	Interventi assistenziali	4.000,00
				Totale	**4.000,00**
MICCOLI ANTONIO	**12415**	13/07/2017	**U.1.04.02.05.000**	Altri trasferimenti a famiglie	331,78
				Totale	**331,78**
MICCOLI LOREDANA	**25231**	20/12/2017	**U.1.04.02.05.000**	Altri trasferimenti a famiglie	460,00
				Totale	**460,00**
MICCOLIS S.P.A.	**12707**	17/07/2017	**U.1.04.03.99.000**	Trasferimenti correnti a altre imprese	10.578,75
	12708	17/07/2017	**U.1.04.03.99.000**	Trasferimenti correnti a altre imprese	7.405,13
	12709	17/07/2017	**U.1.04.03.99.000**	Trasferimenti correnti a altre imprese	3.173,63
				Totale	**21.157,51**
MINISTERO DELLA DIFESA - AERONAUTICA MILITARE - 32o STORMO- SERVIZIO AMMINISTRATIVO	**17109**	26/09/2017	**U.1.04.04.01.000**	Trasferimenti correnti a Istituzioni Sociali Private	700,96
				Totale	**700,96**
MINISTERO DELLA GIUSTIZIA - CENTRO GIUSTIZIA MINORILE PER LA PUGLIA	**8927**	30/05/2017	**U.1.04.01.01.000**	Trasferimenti correnti a Amministrazioni Centrali	25.213,66
	17685	29/09/2017	**U.1.04.01.01.000**	Trasferimenti correnti a Amministrazioni Centrali	19.200,00
				Totale	**44.413,66**

1 Spese correnti

1.04 Trasferimenti correnti

Beneficiario	Mandato Numero	Mandato Data	Cod.IV Livello PDCF	Descrizione IV Livello PDCF	Importo Lordo Pagato
MINISTERO DELLA SALUTE	14840	03/08/2017	U.1.04.01.02.000	Trasferimenti correnti a Amministrazioni Locali	115.492.213,00
				Totale	115.492.213,00
MINISTERO DELLE ECONOMIE E FINANZE	12412	11/07/2017	U.1.04.01.01.000	Trasferimenti correnti a Amministrazioni Centrali	4.957.950,00
	12413	11/07/2017	U.1.04.01.02.000	Trasferimenti correnti a Amministrazioni Locali	1.500.000,00
	12414	11/07/2017	U.1.04.01.02.000	Trasferimenti correnti a Amministrazioni Locali	8.500.000,00
	12416	11/07/2017	U.1.04.01.02.000	Trasferimenti correnti a Amministrazioni Locali	5.042.050,00
				Totale	20.000.000,00
MINISTERO DELL'ECONOMIA E DELLE FINANZE	14848	03/08/2017	U.1.04.01.02.000	Trasferimenti correnti a Amministrazioni Locali	184.464.091,00
	25207	27/12/2017	U.1.04.01.02.000	Trasferimenti correnti a Amministrazioni Locali	92.393.770,00
	25212	27/12/2017	U.1.04.01.02.000	Trasferimenti correnti a Amministrazioni Locali	51.337.906,39
	25224	27/12/2017	U.1.04.01.02.000	Trasferimenti correnti a Amministrazioni Locali	184.555.850,61
				Totale	512.751.618,00
MINISTERY OF ENERGY AND INDUSTRY OF ALBANIA	3548	15/03/2017	U.1.04.01.02.000	Trasferimenti correnti a Amministrazioni Locali	245.932,54
				Totale	245.932,54
MINISTRY OF EUROPEAN INTEGRATION OF ALBANIA	18148	10/10/2017	U.1.04.05.04.000	Trasferimenti correnti al Resto del Mondo	145.690,00
				Totale	145.690,00
MINISTRY OF FINANCE AND TREASURY	26723	21/12/2017	U.1.04.01.02.000	Trasferimenti correnti a Amministrazioni Locali	54.234,22
				Totale	54.234,22
MINISTRYOF PUBLIC WORKS AND TRANSPORT	4645	12/04/2017	U.1.04.01.02.000	Trasferimenti correnti a Amministrazioni Locali	5.629,02
DIRECTORATE OF MARITIME TRANSPORT POLICY	24629	12/12/2017	U.1.04.01.02.000	Trasferimenti correnti a Amministrazioni Locali	743,72
				Totale	6.372,74

REGIONE PUGLIA

'Art. 4 bis c. 2 D. lgs 33/2013 e ss.mm.'

Esercizio Finanziario 2017

PAGAMENTI EFFETTUATI NEL PERIODO dal 01/01/2017 al 31/12/2017suddivisi per beneficiario

1 Spese correnti

1.04 Trasferimenti correnti

Beneficiario	Mandato Numero	Mandato Data	Cod.IV Livello PDCF	Descrizione IV Livello PDCF	Importo Lordo Pagato
M&M SOLUTION S.R.L.S.	**19131**	23/10/2017	**U.1.04.03.99.000**	Trasferimenti correnti a altre imprese	12.352,20
	19132	23/10/2017	**U.1.04.03.99.000**	Trasferimenti correnti a altre imprese	8.647,80
				Totale	**21.000,00**
MODOMEC ECOAMBIENTE SRL	**6472**	28/04/2017	**U.1.04.01.02.000**	Trasferimenti correnti a Amministrazioni Locali	4.833,69
				Totale	**4.833,69**
MONACO & DI CARLO SNC	**9850**	27/06/2017	**U.1.04.03.99.000**	Trasferimenti correnti a altre imprese	3.062,80
				Totale	**3.062,80**
MONDO NUOVO APS	**2038**	23/02/2017	**U.1.04.04.01.000**	Trasferimenti correnti a Istituzioni Sociali Private	1.920,00
	2039	23/02/2017	**U.1.04.04.01.000**	Trasferimenti correnti a Istituzioni Sociali Private	1.344,00
	2041	23/02/2017	**U.1.04.04.01.000**	Trasferimenti correnti a Istituzioni Sociali Private	576,00
	2054	23/02/2017	**U.1.04.04.01.000**	Trasferimenti correnti a Istituzioni Sociali Private	2.100,00
	2055	23/02/2017	**U.1.04.04.01.000**	Trasferimenti correnti a Istituzioni Sociali Private	1.470,00
	2056	23/02/2017	**U.1.04.04.01.000**	Trasferimenti correnti a Istituzioni Sociali Private	630,00
	2057	23/02/2017	**U.1.04.04.01.000**	Trasferimenti correnti a Istituzioni Sociali Private	21.287,50
	2058	23/02/2017	**U.1.04.04.01.000**	Trasferimenti correnti a Istituzioni Sociali Private	14.901,25
	2059	23/02/2017	**U.1.04.04.01.000**	Trasferimenti correnti a Istituzioni Sociali Private	6.386,25
	11378	29/06/2017	**U.1.04.04.01.000**	Trasferimenti correnti a Istituzioni Sociali Private	46.197,50
	11379	29/06/2017	**U.1.04.04.01.000**	Trasferimenti correnti a Istituzioni Sociali Private	32.338,25
	11380	29/06/2017	**U.1.04.04.01.000**	Trasferimenti correnti a Istituzioni Sociali Private	13.859,25
	12573	14/07/2017	**U.1.04.04.01.000**	Trasferimenti correnti a Istituzioni Sociali Private	2.040,00
	12574	14/07/2017	**U.1.04.04.01.000**	Trasferimenti correnti a Istituzioni Sociali Private	1.428,00
	12575	14/07/2017	**U.1.04.04.01.000**	Trasferimenti correnti a Istituzioni Sociali Private	612,00
	15162	10/08/2017	**U.1.04.04.01.000**	Trasferimenti correnti a Istituzioni Sociali Private	21.117,50
	15164	10/08/2017	**U.1.04.04.01.000**	Trasferimenti correnti a Istituzioni Sociali Private	14.782,25
	15165	10/08/2017	**U.1.04.04.01.000**	Trasferimenti correnti a Istituzioni Sociali Private	6.335,25
				Totale	**189.325,00**

1 Spese correnti

1.04 Trasferimenti correnti

Beneficiario	Mandato Numero	Mandato Data	Cod.IV Livello PDCF	Descrizione IV Livello PDCF	Importo Lordo Pagato
MONDO NUOVO- ASSOCIAZIONE PROMOZIONE SOCIALE	7830	23/05/2017	U.1.04.04.01.000	Trasferimenti correnti a Istituzioni Sociali Private	1.243,87
				Totale	**1.243,87**
MONTANARO DOMENICO	12415	13/07/2017	U.1.04.02.05.000	Altri trasferimenti a famiglie	130,00
				Totale	**130,00**
MORETTO VALENTINO	25407	19/12/2017	U.1.04.03.99.000	Trasferimenti correnti a altre imprese	12.352,20
	25408	19/12/2017	U.1.04.03.99.000	Trasferimenti correnti a altre imprese	8.647,80
				Totale	**21.000,00**
MOTTOLA SOCCORSO	23972	13/12/2017	U.1.04.04.01.000	Trasferimenti correnti a Istituzioni Sociali Private	1.500,00
	25133	16/12/2017	U.1.04.04.01.000	Trasferimenti correnti a Istituzioni Sociali Private	5.000,00
				Totale	**6.500,00**
MTM PROJECT S.R.L.U.	14813	17/08/2017	U.1.04.04.01.000	Trasferimenti correnti a Istituzioni Sociali Private	14.155,00
	14814	17/08/2017	U.1.04.04.01.000	Trasferimenti correnti a Istituzioni Sociali Private	9.908,50
	14815	17/08/2017	U.1.04.04.01.000	Trasferimenti correnti a Istituzioni Sociali Private	4.246,50
	17780	29/09/2017	U.1.04.04.01.000	Trasferimenti correnti a Istituzioni Sociali Private	8.805,00
	17781	29/09/2017	U.1.04.04.01.000	Trasferimenti correnti a Istituzioni Sociali Private	6.163,50
	17782	29/09/2017	U.1.04.04.01.000	Trasferimenti correnti a Istituzioni Sociali Private	2.641,50
				Totale	**45.920,00**
MUCCI GIOVANNI SRL	4989	05/04/2017	U.1.04.03.99.000	Trasferimenti correnti a altre imprese	2.397,89
	4990	05/04/2017	U.1.04.03.99.000	Trasferimenti correnti a altre imprese	266,43
				Totale	**2.664,32**
MUGEO LEONARDO	6417	04/05/2017	U.1.04.02.05.000	Altri trasferimenti a famiglie	426,84
				Totale	**426,84**
MURGIA PIU' SCARL	24637	15/12/2017	U.1.04.03.99.000	Trasferimenti correnti a altre imprese	190.507,35
				Totale	**190.507,35**

REGIONE PUGLIA

'Art. 4 bis c. 2 D. lgs 33/2013 e ss.mm.'

Esercizio Finanziario 2017

PAGAMENTI EFFETTUATI NEL PERIODO dal 01/01/2017 al 31/12/2017suddivisi per beneficiario

1 Spese correnti

1.04 Trasferimenti correnti

Beneficiario	Mandato Numero	Mandato Data	Cod.IV Livello PDCF	Descrizione IV Livello PDCF	Importo Lordo Pagato
MURGIAFOR - CONSORZIO MURGIA FORMAZIONE	8246	23/05/2017	U.1.04.04.01.000	Trasferimenti correnti a Istituzioni Sociali Private	14.723,13
	8247	23/05/2017	U.1.04.04.01.000	Trasferimenti correnti a Istituzioni Sociali Private	10.306,19
	8248	23/05/2017	U.1.04.04.01.000	Trasferimenti correnti a Istituzioni Sociali Private	4.416,93
	9852	08/06/2017	U.1.04.04.01.000	Trasferimenti correnti a Istituzioni Sociali Private	6.900,00
	9854	08/06/2017	U.1.04.04.01.000	Trasferimenti correnti a Istituzioni Sociali Private	4.830,00
	9856	08/06/2017	U.1.04.04.01.000	Trasferimenti correnti a Istituzioni Sociali Private	2.070,00
	10878	22/06/2017	U.1.04.04.01.000	Trasferimenti correnti a Istituzioni Sociali Private	4.163,75
	10879	22/06/2017	U.1.04.04.01.000	Trasferimenti correnti a Istituzioni Sociali Private	2.914,63
	10880	22/06/2017	U.1.04.04.01.000	Trasferimenti correnti a Istituzioni Sociali Private	1.249,12
	12576	14/07/2017	U.1.04.04.01.000	Trasferimenti correnti a Istituzioni Sociali Private	8.841,25
	12577	14/07/2017	U.1.04.04.01.000	Trasferimenti correnti a Istituzioni Sociali Private	6.188,88
	12578	14/07/2017	U.1.04.04.01.000	Trasferimenti correnti a Istituzioni Sociali Private	2.652,37
	12580	14/07/2017	U.1.04.04.01.000	Trasferimenti correnti a Istituzioni Sociali Private	8.356,88
	12582	14/07/2017	U.1.04.04.01.000	Trasferimenti correnti a Istituzioni Sociali Private	5.849,81
	12584	14/07/2017	U.1.04.04.01.000	Trasferimenti correnti a Istituzioni Sociali Private	2.507,06
	12587	14/07/2017	U.1.04.04.01.000	Trasferimenti correnti a Istituzioni Sociali Private	5.532,50
	12588	14/07/2017	U.1.04.04.01.000	Trasferimenti correnti a Istituzioni Sociali Private	3.872,75
	12589	14/07/2017	U.1.04.04.01.000	Trasferimenti correnti a Istituzioni Sociali Private	1.659,75
	18242	05/10/2017	U.1.04.04.01.000	Trasferimenti correnti a Istituzioni Sociali Private	5.552,50
	18243	05/10/2017	U.1.04.04.01.000	Trasferimenti correnti a Istituzioni Sociali Private	3.886,75
	18244	05/10/2017	U.1.04.04.01.000	Trasferimenti correnti a Istituzioni Sociali Private	1.665,75
				Totale	**108.140,00**
MV LINE SPA	12262	10/07/2017	U.1.04.03.99.000	Trasferimenti correnti a altre imprese	97.262,50
	12263	10/07/2017	U.1.04.03.99.000	Trasferimenti correnti a altre imprese	68.083,75
	12264	10/07/2017	U.1.04.03.99.000	Trasferimenti correnti a altre imprese	29.178,75
				Totale	**194.525,00**
NAICA SOCIETA COOPERATIVA	10881	22/06/2017	U.1.04.01.02.000	Trasferimenti correnti a Amministrazioni Locali	2.670,22
				Totale	**2.670,22**

1 Spese correnti

1.04 Trasferimenti correnti

Beneficiario	Mandato Numero	Mandato Data	Cod.IV Livello PDCF	Descrizione IV Livello PDCF	Importo Lordo Pagato
NASCA LUCIA	12415	13/07/2017	U.1.04.02.05.000	Altri trasferimenti a famiglie	430,00
				Totale	430,00
NATIONAL INST. OF OCEANOGRAPHIC AND EXPERIMENTAL GEOPHYSICS - OGS (IT)	22888	01/12/2017	U.1.04.01.02.000	Trasferimenti correnti a Amministrazioni Locali	12.827,66
				Totale	12.827,66
NATURALISTA FEDERICIANA VERDE ONLUS	23973	13/12/2017	U.1.04.04.01.000	Trasferimenti correnti a Istituzioni Sociali Private	1.500,00
	25134	16/12/2017	U.1.04.04.01.000	Trasferimenti correnti a Istituzioni Sociali Private	5.000,00
	27383	27/12/2017	U.1.04.04.01.000	Trasferimenti correnti a Istituzioni Sociali Private	1.500,00
				Totale	8.000,00
NDOCI GJULIETA	19037	24/10/2017	U.1.04.02.05.000	Altri trasferimenti a famiglie	460,00
				Totale	460,00
N.E.C.S.T.O.U.R. NETWORK OF EUROPEAN COMPETITIVE	645	03/02/2017	U.1.04.05.04.000	Trasferimenti correnti al Resto del Mondo	2.000,00
				Totale	2.000,00
NEWCOCAR	16836	20/09/2017	U.1.04.04.01.000	Trasferimenti correnti a Istituzioni Sociali Private	33.659,80
				Totale	33.659,80
NEWDREAM SRL	20681	08/11/2017	U.1.04.03.99.000	Trasferimenti correnti a altre imprese	5.812,50
	20683	08/11/2017	U.1.04.03.99.000	Trasferimenti correnti a altre imprese	4.068,75
	20684	08/11/2017	U.1.04.03.99.000	Trasferimenti correnti a altre imprese	1.743,75
				Totale	11.625,00
NICOLAUS TOUR SRL	25422	18/12/2017	U.1.04.03.99.000	Trasferimenti correnti a altre imprese	55.800,00
	25425	18/12/2017	U.1.04.03.99.000	Trasferimenti correnti a altre imprese	39.060,00
	25426	18/12/2017	U.1.04.03.99.000	Trasferimenti correnti a altre imprese	16.740,00
				Totale	111.600,00

REGIONE PUGLIA

'Art. 4 bis c. 2 D. lgs 33/2013 e ss.mm.'

Esercizio Finanziario 2017

PAGAMENTI EFFETTUATI NEL PERIODO dal 01/01/2017 al 31/12/2017suddivisi per beneficiario

1 Spese correnti

1.04 Trasferimenti correnti

Beneficiario	Mandato Numero	Mandato Data	Cod.IV Livello PDCF	Descrizione IV Livello PDCF	Importo Lordo Pagato
NICOLINE SALOTTI S.R.L.	11786	06/07/2017	U.1.04.03.99.000	Trasferimenti correnti a altre imprese	19.530,00
	11787	06/07/2017	U.1.04.03.99.000	Trasferimenti correnti a altre imprese	13.671,00
	11788	06/07/2017	U.1.04.04.01.000	Trasferimenti correnti a Istituzioni Sociali Private	5.859,00
				Totale	**39.060,00**
NICOLINI ANNA	22538	23/11/2017	U.1.04.02.02.000	Interventi assistenziali	4.000,00
				Totale	**4.000,00**
NOBA SRL	5889	20/04/2017	U.1.04.03.99.000	Trasferimenti correnti a altre imprese	549,00
				Totale	**549,00**
NO.NI SRL	6778	04/05/2017	U.1.04.03.99.000	Trasferimenti correnti a altre imprese	12.000,00
				Totale	**12.000,00**
NOTARO CARMINE - EVENTI	13961	31/07/2017	U.1.04.01.02.000	Trasferimenti correnti a Amministrazioni Locali	10.390,63
	26811	22/12/2017	U.1.04.01.02.000	Trasferimenti correnti a Amministrazioni Locali	13.968,34
				Totale	**24.358,97**
NOVA ONLUS - CONSORZIO DI COOPERATIVE SOCIALI	23353	04/12/2017	U.1.04.04.01.000	Trasferimenti correnti a Istituzioni Sociali Private	60.000,00
	23354	04/12/2017	U.1.04.04.01.000	Trasferimenti correnti a Istituzioni Sociali Private	47.000,00
	24596	13/12/2017	U.1.04.04.01.000	Trasferimenti correnti a Istituzioni Sociali Private	179.160,00
				Totale	**286.160,00**
N.O.V.E.R. PROTEZIONE CIVILE	7787	19/05/2017	U.1.04.04.01.000	Trasferimenti correnti a Istituzioni Sociali Private	635,16
	23974	13/12/2017	U.1.04.04.01.000	Trasferimenti correnti a Istituzioni Sociali Private	1.500,00
	25135	16/12/2017	U.1.04.04.01.000	Trasferimenti correnti a Istituzioni Sociali Private	5.000,00
				Totale	**7.135,16**
NUCLEO NAZIONALE CARABINIERI MARTINA FRANCA	23975	13/12/2017	U.1.04.04.01.000	Trasferimenti correnti a Istituzioni Sociali Private	1.500,00
	25136	16/12/2017	U.1.04.04.01.000	Trasferimenti correnti a Istituzioni Sociali Private	5.000,00
				Totale	**6.500,00**

1 Spese correnti

1.04 Trasferimenti correnti

Beneficiario	Mandato Numero	Mandato Data	Cod.IV Livello PDCF	Descrizione IV Livello PDCF	Importo Lordo Pagato
NUCLEO OPERATIVO CORPO VOLONTARI DI PROTEZIONE CIVILE	25137	16/12/2017	U.1.04.04.01.000	Trasferimenti correnti a Istituzioni Sociali Private	5.000,00
	27384	27/12/2017	U.1.04.04.01.000	Trasferimenti correnti a Istituzioni Sociali Private	500,00
				Totale	**5.500,00**
NUCLEO OPERATIVO VOLONTARI DI PROTEZIONE CIVILE	22574	27/11/2017	U.1.04.04.01.000	Trasferimenti correnti a Istituzioni Sociali Private	1.500,00
				Totale	**1.500,00**
NUCLEO OPERATIVO VOLONTARI DO PROTEZIONE CIVILE	22310	29/11/2017	U.1.04.04.01.000	Trasferimenti correnti a Istituzioni Sociali Private	15.750,00
				Totale	**15.750,00**
NUCLEO OPERATIVO VOLONTARI EMERGENZA RADIO N.O.V.E.R.	1949	03/03/2017	U.1.04.04.01.000	Trasferimenti correnti a Istituzioni Sociali Private	5.000,00
	7788	19/05/2017	U.1.04.04.01.000	Trasferimenti correnti a Istituzioni Sociali Private	952,74
	23976	13/12/2017	U.1.04.04.01.000	Trasferimenti correnti a Istituzioni Sociali Private	1.500,00
	25138	16/12/2017	U.1.04.04.01.000	Trasferimenti correnti a Istituzioni Sociali Private	5.000,00
				Totale	**12.452,74**
NUCLEO PRONTO INTERVENTO PER LA PROTEZIONE CIVILE	23977	13/12/2017	U.1.04.04.01.000	Trasferimenti correnti a Istituzioni Sociali Private	1.500,00
	25139	16/12/2017	U.1.04.04.01.000	Trasferimenti correnti a Istituzioni Sociali Private	5.000,00
				Totale	**6.500,00**
NUCLEO PROTEZIONE CIVILE ANC SEZ. DI FOGGIA	22234	29/11/2017	U.1.04.04.01.000	Trasferimenti correnti a Istituzioni Sociali Private	16.200,00
				Totale	**16.200,00**
NUCLEO VIGILANZA ITTICO FAUNISTICA AMBIENTALE ECOLOGICA	23978	13/12/2017	U.1.04.04.01.000	Trasferimenti correnti a Istituzioni Sociali Private	1.500,00
				Totale	**1.500,00**

REGIONE PUGLIA

'Art. 4 bis c. 2 D. lgs 33/2013 e ss.mm.'

Esercizio Finanziario 2017

PAGAMENTI EFFETTUATI NEL PERIODO dal 01/01/2017 al 31/12/2017suddivisi per beneficiario

1 Spese correnti

1.04 Trasferimenti correnti

Beneficiario	Mandato Numero	Mandato Data	Cod.IV Livello PDCF	Descrizione IV Livello PDCF	Importo Lordo Pagato
NUCLEO VOLONTARIATO DI PROTEZIONE CIVILE E TUTELA SOCIALE	7196	16/05/2017	U.1.04.04.01.000	Trasferimenti correnti a Istituzioni Sociali Private	5.000,00
	23979	13/12/2017	U.1.04.04.01.000	Trasferimenti correnti a Istituzioni Sociali Private	1.500,00
	25140	16/12/2017	U.1.04.04.01.000	Trasferimenti correnti a Istituzioni Sociali Private	5.000,00
				Totale	**11.500,00**
NUCLEO VOLONTARIATO E P.C. A.N.C.	7789	19/05/2017	U.1.04.04.01.000	Trasferimenti correnti a Istituzioni Sociali Private	476,37
	23980	13/12/2017	U.1.04.04.01.000	Trasferimenti correnti a Istituzioni Sociali Private	1.500,00
	25141	16/12/2017	U.1.04.04.01.000	Trasferimenti correnti a Istituzioni Sociali Private	5.000,00
	27385	27/12/2017	U.1.04.04.01.000	Trasferimenti correnti a Istituzioni Sociali Private	1.000,00
				Totale	**7.976,37**
NUCLEO VOLONTARIATO E PROTEZIONE CIVILE ANC PALAGIANO	7790	19/05/2017	U.1.04.04.01.000	Trasferimenti correnti a Istituzioni Sociali Private	952,74
	23981	13/12/2017	U.1.04.04.01.000	Trasferimenti correnti a Istituzioni Sociali Private	1.500,00
	25142	16/12/2017	U.1.04.04.01.000	Trasferimenti correnti a Istituzioni Sociali Private	5.000,00
				Totale	**7.452,74**
NUOVA PANELECTRIC S.R.L.	15493	17/08/2017	U.1.04.03.99.000	Trasferimenti correnti a altre imprese	6.975,00
	15495	17/08/2017	U.1.04.03.99.000	Trasferimenti correnti a altre imprese	4.882,50
	15496	17/08/2017	U.1.04.03.99.000	Trasferimenti correnti a altre imprese	2.092,50
				Totale	**13.950,00**

1 Spese correnti

1.04 Trasferimenti correnti

Beneficiario	Mandato		Cod.IV Livello PDCF	Descrizione IV Livello PDCF	Importo Lordo Pagato
	Numero	Data			
NUOVI INCONTRI SOC. COOP	2006	22/02/2017	U.1.04.04.01.000	Trasferimenti correnti a Istituzioni Sociali Private	8.925,00
	2008	22/02/2017	U.1.04.04.01.000	Trasferimenti correnti a Istituzioni Sociali Private	6.247,50
	2010	22/02/2017	U.1.04.04.01.000	Trasferimenti correnti a Istituzioni Sociali Private	2.677,50
	4711	05/04/2017	U.1.04.04.01.000	Trasferimenti correnti a Istituzioni Sociali Private	20.095,00
	4712	05/04/2017	U.1.04.04.01.000	Trasferimenti correnti a Istituzioni Sociali Private	14.066,50
	4713	05/04/2017	U.1.04.04.01.000	Trasferimenti correnti a Istituzioni Sociali Private	6.028,50
	4714	05/04/2017	U.1.04.04.01.000	Trasferimenti correnti a Istituzioni Sociali Private	22.451,25
	4716	05/04/2017	U.1.04.04.01.000	Trasferimenti correnti a Istituzioni Sociali Private	15.715,88
	4717	05/04/2017	U.1.04.04.01.000	Trasferimenti correnti a Istituzioni Sociali Private	6.735,37
	7091	10/05/2017	U.1.04.04.01.000	Trasferimenti correnti a Istituzioni Sociali Private	11.280,00
	7093	10/05/2017	U.1.04.04.01.000	Trasferimenti correnti a Istituzioni Sociali Private	7.896,00
	7094	10/05/2017	U.1.04.04.01.000	Trasferimenti correnti a Istituzioni Sociali Private	3.384,00
	7097	10/05/2017	U.1.04.04.01.000	Trasferimenti correnti a Istituzioni Sociali Private	8.790,00
	7099	10/05/2017	U.1.04.04.01.000	Trasferimenti correnti a Istituzioni Sociali Private	6.153,00
	7102	10/05/2017	U.1.04.04.01.000	Trasferimenti correnti a Istituzioni Sociali Private	2.637,00
	9062	30/05/2017	U.1.04.04.01.000	Trasferimenti correnti a Istituzioni Sociali Private	14.948,75
	9063	30/05/2017	U.1.04.04.01.000	Trasferimenti correnti a Istituzioni Sociali Private	10.464,13
	9064	30/05/2017	U.1.04.04.01.000	Trasferimenti correnti a Istituzioni Sociali Private	4.484,62
	9066	30/05/2017	U.1.04.04.01.000	Trasferimenti correnti a Istituzioni Sociali Private	16.088,75
	9067	30/05/2017	U.1.04.04.01.000	Trasferimenti correnti a Istituzioni Sociali Private	11.262,13
	9068	30/05/2017	U.1.04.04.01.000	Trasferimenti correnti a Istituzioni Sociali Private	4.826,62
	12526	13/07/2017	U.1.04.04.01.000	Trasferimenti correnti a Istituzioni Sociali Private	5.040,00
	12527	13/07/2017	U.1.04.04.01.000	Trasferimenti correnti a Istituzioni Sociali Private	3.528,00
	12529	13/07/2017	U.1.04.04.01.000	Trasferimenti correnti a Istituzioni Sociali Private	1.512,00
	12530	13/07/2017	U.1.04.04.01.000	Trasferimenti correnti a Istituzioni Sociali Private	7.727,50
	12532	13/07/2017	U.1.04.04.01.000	Trasferimenti correnti a Istituzioni Sociali Private	5.409,25
	12533	13/07/2017	U.1.04.04.01.000	Trasferimenti correnti a Istituzioni Sociali Private	2.318,25
	12534	13/07/2017	U.1.04.04.01.000	Trasferimenti correnti a Istituzioni Sociali Private	20.336,25
	12535	13/07/2017	U.1.04.04.01.000	Trasferimenti correnti a Istituzioni Sociali Private	14.235,38
	12536	13/07/2017	U.1.04.04.01.000	Trasferimenti correnti a Istituzioni Sociali Private	6.100,87
	12545	13/07/2017	U.1.04.04.01.000	Trasferimenti correnti a Istituzioni Sociali Private	9.037,50
	12546	13/07/2017	U.1.04.04.01.000	Trasferimenti correnti a Istituzioni Sociali Private	6.326,25
	12547	13/07/2017	U.1.04.04.01.000	Trasferimenti correnti a Istituzioni Sociali Private	2.711,25

REGIONE PUGLIA

'Art. 4 bis c. 2 D. lgs 33/2013 e ss.mm.'

Esercizio Finanziario 2017

PAGAMENTI EFFETTUATI NEL PERIODO dal 01/01/2017 al 31/12/2017suddivisi per beneficiario

1 Spese correnti

1.04 Trasferimenti correnti

Beneficiario	Mandato Numero	Mandato Data	Cod.IV Livello PDCF	Descrizione IV Livello PDCF	Importo Lordo Pagato
NUOVI INCONTRI SOC. COOP	12548	13/07/2017	U.1.04.04.01.000	Trasferimenti correnti a Istituzioni Sociali Private	23.551,25
	12549	13/07/2017	U.1.04.04.01.000	Trasferimenti correnti a Istituzioni Sociali Private	16.485,88
	12550	13/07/2017	U.1.04.04.01.000	Trasferimenti correnti a Istituzioni Sociali Private	7.065,37
	12552	13/07/2017	U.1.04.04.01.000	Trasferimenti correnti a Istituzioni Sociali Private	38.997,50
	12553	13/07/2017	U.1.04.04.01.000	Trasferimenti correnti a Istituzioni Sociali Private	27.298,25
	12554	13/07/2017	U.1.04.04.01.000	Trasferimenti correnti a Istituzioni Sociali Private	11.699,25
	13431	27/07/2017	U.1.04.04.01.000	Trasferimenti correnti a Istituzioni Sociali Private	49.196,25
	13434	27/07/2017	U.1.04.04.01.000	Trasferimenti correnti a Istituzioni Sociali Private	34.437,38
	13437	27/07/2017	U.1.04.04.01.000	Trasferimenti correnti a Istituzioni Sociali Private	14.758,87
	13438	27/07/2017	U.1.04.04.01.000	Trasferimenti correnti a Istituzioni Sociali Private	10.631,25
	13439	27/07/2017	U.1.04.04.01.000	Trasferimenti correnti a Istituzioni Sociali Private	7.441,88
	13440	27/07/2017	U.1.04.04.01.000	Trasferimenti correnti a Istituzioni Sociali Private	3.189,37
	13443	27/07/2017	U.1.04.04.01.000	Trasferimenti correnti a Istituzioni Sociali Private	5.892,50
	13445	27/07/2017	U.1.04.04.01.000	Trasferimenti correnti a Istituzioni Sociali Private	4.124,75
	13447	27/07/2017	U.1.04.04.01.000	Trasferimenti correnti a Istituzioni Sociali Private	1.767,75
	14091	02/08/2017	U.1.04.04.01.000	Trasferimenti correnti a Istituzioni Sociali Private	22.442,50
	14092	02/08/2017	U.1.04.04.01.000	Trasferimenti correnti a Istituzioni Sociali Private	15.709,35
	14093	02/08/2017	U.1.04.04.01.000	Trasferimenti correnti a Istituzioni Sociali Private	6.733,15
	20538	31/10/2017	U.1.04.04.01.000	Trasferimenti correnti a Istituzioni Sociali Private	20.168,75
	20539	31/10/2017	U.1.04.04.01.000	Trasferimenti correnti a Istituzioni Sociali Private	14.118,13
	20540	31/10/2017	U.1.04.04.01.000	Trasferimenti correnti a Istituzioni Sociali Private	6.050,62
	20624	02/11/2017	U.1.04.04.01.000	Trasferimenti correnti a Istituzioni Sociali Private	17.727,50
	20627	02/11/2017	U.1.04.04.01.000	Trasferimenti correnti a Istituzioni Sociali Private	12.409,25
	20628	02/11/2017	U.1.04.04.01.000	Trasferimenti correnti a Istituzioni Sociali Private	5.318,25
				Totale	666.655,00
NUOVI ORIZZONTI	19240	24/10/2017	U.1.04.04.01.000	Trasferimenti correnti a Istituzioni Sociali Private	13.519,80
	19241	24/10/2017	U.1.04.04.01.000	Trasferimenti correnti a Istituzioni Sociali Private	9.463,86
	19242	24/10/2017	U.1.04.04.01.000	Trasferimenti correnti a Istituzioni Sociali Private	4.055,94
				Totale	27.039,60

1 Spese correnti

1.04 Trasferimenti correnti

Beneficiario	Mandato		Cod.IV Livello PDCF	Descrizione IV Livello PDCF	Importo Lordo Pagato
	Numero	Data			
NUOVI ORIZZONTI SOC. COOP. SOC.	9055	01/06/2017	U.1.04.04.01.000	Trasferimenti correnti a Istituzioni Sociali Private	6.225,00
	9057	01/06/2017	U.1.04.04.01.000	Trasferimenti correnti a Istituzioni Sociali Private	4.357,50
	9058	01/06/2017	U.1.04.04.01.000	Trasferimenti correnti a Istituzioni Sociali Private	1.867,50
	9059	01/06/2017	U.1.04.04.01.000	Trasferimenti correnti a Istituzioni Sociali Private	5.940,00
	9060	01/06/2017	U.1.04.04.01.000	Trasferimenti correnti a Istituzioni Sociali Private	4.158,00
	9061	01/06/2017	U.1.04.04.01.000	Trasferimenti correnti a Istituzioni Sociali Private	1.782,00
	9599	06/06/2017	U.1.04.04.01.000	Trasferimenti correnti a Istituzioni Sociali Private	6.275,00
	9601	06/06/2017	U.1.04.04.01.000	Trasferimenti correnti a Istituzioni Sociali Private	4.392,50
	9602	06/06/2017	U.1.04.04.01.000	Trasferimenti correnti a Istituzioni Sociali Private	1.882,50
	12699	18/07/2017	U.1.04.03.99.000	Trasferimenti correnti a altre imprese	27.900,00
	12700	18/07/2017	U.1.04.03.99.000	Trasferimenti correnti a altre imprese	19.530,00
	12701	18/07/2017	U.1.04.03.99.000	Trasferimenti correnti a altre imprese	8.370,00
	14479	11/08/2017	U.1.04.04.01.000	Trasferimenti correnti a Istituzioni Sociali Private	7.687,50
	14480	11/08/2017	U.1.04.04.01.000	Trasferimenti correnti a Istituzioni Sociali Private	5.381,25
	14481	11/08/2017	U.1.04.04.01.000	Trasferimenti correnti a Istituzioni Sociali Private	2.306,25
	14876	10/08/2017	U.1.04.04.01.000	Trasferimenti correnti a Istituzioni Sociali Private	9.000,00
	14877	10/08/2017	U.1.04.04.01.000	Trasferimenti correnti a Istituzioni Sociali Private	6.300,00
	14880	10/08/2017	U.1.04.04.01.000	Trasferimenti correnti a Istituzioni Sociali Private	2.700,00
	14882	10/08/2017	U.1.04.04.01.000	Trasferimenti correnti a Istituzioni Sociali Private	6.300,00
	14883	10/08/2017	U.1.04.04.01.000	Trasferimenti correnti a Istituzioni Sociali Private	4.410,00
	14885	10/08/2017	U.1.04.04.01.000	Trasferimenti correnti a Istituzioni Sociali Private	1.890,00
	17786	29/09/2017	U.1.04.04.01.000	Trasferimenti correnti a Istituzioni Sociali Private	6.962,50
	17788	29/09/2017	U.1.04.04.01.000	Trasferimenti correnti a Istituzioni Sociali Private	4.873,75
	17789	29/09/2017	U.1.04.04.01.000	Trasferimenti correnti a Istituzioni Sociali Private	2.088,75
	17793	29/09/2017	U.1.04.04.01.000	Trasferimenti correnti a Istituzioni Sociali Private	7.725,00
	17795	29/09/2017	U.1.04.04.01.000	Trasferimenti correnti a Istituzioni Sociali Private	5.407,50
	17796	29/09/2017	U.1.04.04.01.000	Trasferimenti correnti a Istituzioni Sociali Private	2.317,50
	17809	29/09/2017	U.1.04.04.01.000	Trasferimenti correnti a Istituzioni Sociali Private	7.200,00
	17810	29/09/2017	U.1.04.04.01.000	Trasferimenti correnti a Istituzioni Sociali Private	5.040,00
	17811	29/09/2017	U.1.04.04.01.000	Trasferimenti correnti a Istituzioni Sociali Private	2.160,00
	17814	29/09/2017	U.1.04.04.01.000	Trasferimenti correnti a Istituzioni Sociali Private	6.600,00
	17815	29/09/2017	U.1.04.04.01.000	Trasferimenti correnti a Istituzioni Sociali Private	4.620,00
	17816	29/09/2017	U.1.04.04.01.000	Trasferimenti correnti a Istituzioni Sociali Private	1.980,00

REGIONE PUGLIA

'Art. 4 bis c. 2 D. lgs 33/2013 e ss.mm.'

Esercizio Finanziario 2017

PAGAMENTI EFFETTUATI NEL PERIODO dal 01/01/2017 al 31/12/2017suddivisi per beneficiario

1 Spese correnti

1.04 Trasferimenti correnti

Beneficiario	Mandato		Cod.IV Livello PDCF	Descrizione IV Livello PDCF	Importo Lordo Pagato
	Numero	Data			
NUOVI ORIZZONTI SOC. COOP. SOC.	22419	27/11/2017	U.1.04.04.01.000	Trasferimenti correnti a Istituzioni Sociali Private	70.412,03
				Totale	266.042,03
OBIETTIVO LAVORO S.P.A.	8889	30/05/2017	U.1.04.01.02.000	Trasferimenti correnti a Amministrazioni Locali	8.699,40
	8890	30/05/2017	U.1.04.01.02.000	Trasferimenti correnti a Amministrazioni Locali	966,60
				Totale	9.666,00

1 Spese correnti

1.04 Trasferimenti correnti

Beneficiario	Mandato		Cod.IV Livello PDCF	Descrizione IV Livello PDCF	Importo Lordo Pagato
	Numero	Data			
ODV FILIPPO SMALDONE	13325	27/07/2017	U.1.04.04.01.000	Trasferimenti correnti a Istituzioni Sociali Private	8.532,50
	13326	27/07/2017	U.1.04.04.01.000	Trasferimenti correnti a Istituzioni Sociali Private	5.972,75
	13327	27/07/2017	U.1.04.04.01.000	Trasferimenti correnti a Istituzioni Sociali Private	2.559,75
	13334	27/07/2017	U.1.04.04.01.000	Trasferimenti correnti a Istituzioni Sociali Private	19.755,00
	13335	27/07/2017	U.1.04.04.01.000	Trasferimenti correnti a Istituzioni Sociali Private	13.828,50
	13336	27/07/2017	U.1.04.04.01.000	Trasferimenti correnti a Istituzioni Sociali Private	5.926,50
	13337	27/07/2017	U.1.04.04.01.000	Trasferimenti correnti a Istituzioni Sociali Private	8.822,50
	13338	27/07/2017	U.1.04.04.01.000	Trasferimenti correnti a Istituzioni Sociali Private	6.175,75
	13339	27/07/2017	U.1.04.04.01.000	Trasferimenti correnti a Istituzioni Sociali Private	2.646,75
	13340	27/07/2017	U.1.04.04.01.000	Trasferimenti correnti a Istituzioni Sociali Private	41.050,00
	13341	27/07/2017	U.1.04.04.01.000	Trasferimenti correnti a Istituzioni Sociali Private	28.735,00
	13342	27/07/2017	U.1.04.04.01.000	Trasferimenti correnti a Istituzioni Sociali Private	12.315,00
	13344	27/07/2017	U.1.04.04.01.000	Trasferimenti correnti a Istituzioni Sociali Private	12.365,00
	13345	27/07/2017	U.1.04.04.01.000	Trasferimenti correnti a Istituzioni Sociali Private	8.655,50
	13346	27/07/2017	U.1.04.04.01.000	Trasferimenti correnti a Istituzioni Sociali Private	3.709,50
	13347	27/07/2017	U.1.04.04.01.000	Trasferimenti correnti a Istituzioni Sociali Private	14.080,00
	13348	27/07/2017	U.1.04.04.01.000	Trasferimenti correnti a Istituzioni Sociali Private	9.856,00
	13349	27/07/2017	U.1.04.04.01.000	Trasferimenti correnti a Istituzioni Sociali Private	4.224,00
	17549	28/09/2017	U.1.04.04.01.000	Trasferimenti correnti a Istituzioni Sociali Private	8.145,00
	17550	28/09/2017	U.1.04.04.01.000	Trasferimenti correnti a Istituzioni Sociali Private	5.701,50
	17551	28/09/2017	U.1.04.04.01.000	Trasferimenti correnti a Istituzioni Sociali Private	2.443,50
	20541	31/10/2017	U.1.04.04.01.000	Trasferimenti correnti a Istituzioni Sociali Private	11.360,00
	20542	31/10/2017	U.1.04.04.01.000	Trasferimenti correnti a Istituzioni Sociali Private	7.952,00
	20543	31/10/2017	U.1.04.04.01.000	Trasferimenti correnti a Istituzioni Sociali Private	3.408,00
	20544	31/10/2017	U.1.04.04.01.000	Trasferimenti correnti a Istituzioni Sociali Private	3.600,00
	20545	31/10/2017	U.1.04.04.01.000	Trasferimenti correnti a Istituzioni Sociali Private	2.520,00
	20546	31/10/2017	U.1.04.04.01.000	Trasferimenti correnti a Istituzioni Sociali Private	1.080,00
	20547	31/10/2017	U.1.04.04.01.000	Trasferimenti correnti a Istituzioni Sociali Private	3.985,00
	20548	31/10/2017	U.1.04.04.01.000	Trasferimenti correnti a Istituzioni Sociali Private	2.789,50
	20549	31/10/2017	U.1.04.04.01.000	Trasferimenti correnti a Istituzioni Sociali Private	1.195,50
	22036	17/11/2017	U.1.04.04.01.000	Trasferimenti correnti a Istituzioni Sociali Private	8.745,00
	22037	17/11/2017	U.1.04.04.01.000	Trasferimenti correnti a Istituzioni Sociali Private	6.121,50
	22038	17/11/2017	U.1.04.04.01.000	Trasferimenti correnti a Istituzioni Sociali Private	2.623,50

REGIONE PUGLIA

'Art. 4 bis c. 2 D. lgs 33/2013 e ss.mm.'

Esercizio Finanziario 2017

PAGAMENTI EFFETTUATI NEL PERIODO dal 01/01/2017 al 31/12/2017suddivisi per beneficiario

1 Spese correnti

1.04 Trasferimenti correnti

Beneficiario	Mandato Numero	Mandato Data	Cod.IV Livello PDCF	Descrizione IV Livello PDCF	Importo Lordo Pagato
ODV FILIPPO SMALDONE	22039	17/11/2017	U.1.04.04.01.000	Trasferimenti correnti a Istituzioni Sociali Private	2.680,00
	22041	17/11/2017	U.1.04.04.01.000	Trasferimenti correnti a Istituzioni Sociali Private	1.876,00
	22042	17/11/2017	U.1.04.04.01.000	Trasferimenti correnti a Istituzioni Sociali Private	804,00
	22043	17/11/2017	U.1.04.04.01.000	Trasferimenti correnti a Istituzioni Sociali Private	10.710,00
	22044	17/11/2017	U.1.04.04.01.000	Trasferimenti correnti a Istituzioni Sociali Private	7.497,00
	22046	17/11/2017	U.1.04.04.01.000	Trasferimenti correnti a Istituzioni Sociali Private	3.213,00
	22047	22/11/2017	U.1.04.04.01.000	Trasferimenti correnti a Istituzioni Sociali Private	13.155,00
	22048	22/11/2017	U.1.04.04.01.000	Trasferimenti correnti a Istituzioni Sociali Private	9.208,50
	22049	22/11/2017	U.1.04.04.01.000	Trasferimenti correnti a Istituzioni Sociali Private	3.946,50
	22050	22/11/2017	U.1.04.04.01.000	Trasferimenti correnti a Istituzioni Sociali Private	12.545,00
	22054	22/11/2017	U.1.04.04.01.000	Trasferimenti correnti a Istituzioni Sociali Private	8.781,50
	22055	22/11/2017	U.1.04.04.01.000	Trasferimenti correnti a Istituzioni Sociali Private	3.763,50
	22056	22/11/2017	U.1.04.04.01.000	Trasferimenti correnti a Istituzioni Sociali Private	7.167,50
	22057	22/11/2017	U.1.04.04.01.000	Trasferimenti correnti a Istituzioni Sociali Private	5.017,25
	22058	22/11/2017	U.1.04.04.01.000	Trasferimenti correnti a Istituzioni Sociali Private	2.150,25
	22060	22/11/2017	U.1.04.04.01.000	Trasferimenti correnti a Istituzioni Sociali Private	6.555,00
	22061	22/11/2017	U.1.04.04.01.000	Trasferimenti correnti a Istituzioni Sociali Private	4.588,50
	22062	22/11/2017	U.1.04.04.01.000	Trasferimenti correnti a Istituzioni Sociali Private	1.966,50
	22063	22/11/2017	U.1.04.04.01.000	Trasferimenti correnti a Istituzioni Sociali Private	8.715,00
	22064	22/11/2017	U.1.04.04.01.000	Trasferimenti correnti a Istituzioni Sociali Private	6.100,50
	22065	22/11/2017	U.1.04.04.01.000	Trasferimenti correnti a Istituzioni Sociali Private	2.614,50
	22070	22/11/2017	U.1.04.04.01.000	Trasferimenti correnti a Istituzioni Sociali Private	19.320,00
	22071	22/11/2017	U.1.04.04.01.000	Trasferimenti correnti a Istituzioni Sociali Private	13.524,00
	22072	22/11/2017	U.1.04.04.01.000	Trasferimenti correnti a Istituzioni Sociali Private	5.796,00
	22250	23/11/2017	U.1.04.04.01.000	Trasferimenti correnti a Istituzioni Sociali Private	7.665,00
	22251	23/11/2017	U.1.04.04.01.000	Trasferimenti correnti a Istituzioni Sociali Private	5.365,50
	22252	23/11/2017	U.1.04.04.01.000	Trasferimenti correnti a Istituzioni Sociali Private	2.299,50
	22295	22/11/2017	U.1.04.04.01.000	Trasferimenti correnti a Istituzioni Sociali Private	42.030,00
	22296	22/11/2017	U.1.04.04.01.000	Trasferimenti correnti a Istituzioni Sociali Private	29.421,00
	22297	22/11/2017	U.1.04.04.01.000	Trasferimenti correnti a Istituzioni Sociali Private	12.609,00
	22299	22/11/2017	U.1.04.04.01.000	Trasferimenti correnti a Istituzioni Sociali Private	32.570,00
	22300	22/11/2017	U.1.04.04.01.000	Trasferimenti correnti a Istituzioni Sociali Private	22.799,00
	22301	22/11/2017	U.1.04.04.01.000	Trasferimenti correnti a Istituzioni Sociali Private	9.771,00

1 Spese correnti

1.04 Trasferimenti correnti

Beneficiario	Mandato Numero	Mandato Data	Cod.IV Livello PDCF	Descrizione IV Livello PDCF	Importo Lordo Pagato
			Totale		607.105,00
OFFICINA MAREMOSSO	19102	23/10/2017	U.1.04.03.99.000	Trasferimenti correnti a altre imprese	12.352,20
	19103	23/10/2017	U.1.04.03.99.000	Trasferimenti correnti a altre imprese	8.647,80
			Totale		21.000,00
OFFICINE CANTELMO SOC. COOPERATIVA PER AZIONI	21381	17/11/2017	U.1.04.03.99.000	Trasferimenti correnti a altre imprese	4.000,00
			Totale		4.000,00
OFFICINE RIUS SRL	17691	03/10/2017	U.1.04.03.99.000	Trasferimenti correnti a altre imprese	12.352,00
	17692	03/10/2017	U.1.04.03.99.000	Trasferimenti correnti a altre imprese	8.647,80
			Totale		20.999,80
O.I.C.S.OSSERVATORIO INTERREG.SULLA COOP.NE ALLO SVILUPPO	25471	19/12/2017	U.1.04.04.01.000	Trasferimenti correnti a Istituzioni Sociali Private	22.000,00
			Totale		22.000,00
OLIVA M. ANTONIETTA	17570	29/09/2017	U.1.04.03.99.000	Trasferimenti correnti a altre imprese	188,00
			Totale		188,00
OMNIAPRO S.R.L.	12897	20/07/2017	U.1.04.03.99.000	Trasferimenti correnti a altre imprese	560,14
	12898	20/07/2017	U.1.04.03.99.000	Trasferimenti correnti a altre imprese	448,03
	12899	20/07/2017	U.1.04.03.99.000	Trasferimenti correnti a altre imprese	112,07
	14762	11/08/2017	U.1.04.03.99.000	Trasferimenti correnti a altre imprese	1.146,19
	14764	11/08/2017	U.1.04.03.99.000	Trasferimenti correnti a altre imprese	916,96
	14769	11/08/2017	U.1.04.03.99.000	Trasferimenti correnti a altre imprese	229,24
			Totale		3.412,63
ONGGI DI BRANDI FRANCESCO & C. S.A.S.	25396	19/12/2017	U.1.04.03.99.000	Trasferimenti correnti a altre imprese	12.352,20
	25398	19/12/2017	U.1.04.03.99.000	Trasferimenti correnti a altre imprese	8.647,80
			Totale		21.000,00

REGIONE PUGLIA

'Art. 4 bis c. 2 D. lgs 33/2013 e ss.mm.'

Esercizio Finanziario 2017

PAGAMENTI EFFETTUATI NEL PERIODO dal 01/01/2017 al 31/12/2017suddivisi per beneficiario

1 Spese correnti

1.04 Trasferimenti correnti

Beneficiario	Mandato Numero	Mandato Data	Cod.IV Livello PDCF	Descrizione IV Livello PDCF	Importo Lordo Pagato
ONLUS VILLA GIOVANNI XXIII	**16183**	05/09/2017	**U.1.04.01.02.000**	Trasferimenti correnti a Amministrazioni Locali	11.438,82
				Totale	**11.438,82**
OPEN COOPERATIVA SOCIALE	**13824**	09/08/2017	**U.1.04.04.01.000**	Trasferimenti correnti a Istituzioni Sociali Private	850,00
				Totale	**850,00**
OPERATORI EMERGENZA RADIO - O.E.R. CANOSA	**23982**	13/12/2017	**U.1.04.04.01.000**	Trasferimenti correnti a Istituzioni Sociali Private	1.500,00
	25143	16/12/2017	**U.1.04.04.01.000**	Trasferimenti correnti a Istituzioni Sociali Private	5.000,00
				Totale	**6.500,00**
ORCHESTRA I.C.O. DELLA MAGNA GRECIA	**7808**	19/05/2017	**U.1.04.03.99.000**	Trasferimenti correnti a altre imprese	56.250,00
	7850	19/05/2017	**U.1.04.01.02.000**	Trasferimenti correnti a Amministrazioni Locali	21.562,50
	22874	24/11/2017	**U.1.04.04.01.000**	Trasferimenti correnti a Istituzioni Sociali Private	21.562,50
	22893	24/11/2017	**U.1.04.01.02.000**	Trasferimenti correnti a Amministrazioni Locali	7.187,50
	22900	24/11/2017	**U.1.04.03.99.000**	Trasferimenti correnti a altre imprese	18.750,00
				Totale	**125.312,50**
ORGANIZZAZIONE EUROPEA VV.F. VOLONTARI DI PROTEZIONE CIVILE	**23983**	13/12/2017	**U.1.04.04.01.000**	Trasferimenti correnti a Istituzioni Sociali Private	1.500,00
				Totale	**1.500,00**
'ORGANIZZAZIONE ''T.U.R. 27'' (ANPAS)'	**23984**	13/12/2017	**U.1.04.04.01.000**	Trasferimenti correnti a Istituzioni Sociali Private	1.500,00
	25144	16/12/2017	**U.1.04.04.01.000**	Trasferimenti correnti a Istituzioni Sociali Private	5.000,00
				Totale	**6.500,00**
ORG.VOLONTARIATO SKANDERBERG	**1017**	10/02/2017	**U.1.04.01.02.000**	Trasferimenti correnti a Amministrazioni Locali	2.400,00
	13824	09/08/2017	**U.1.04.04.01.000**	Trasferimenti correnti a Istituzioni Sociali Private	525,00
				Totale	**2.925,00**
OSCURO GIUSEPPE	**12415**	13/07/2017	**U.1.04.02.05.000**	Altri trasferimenti a famiglie	333,27
				Totale	**333,27**

1 Spese correnti

1.04 Trasferimenti correnti

Beneficiario	Mandato Numero	Mandato Data	Cod.IV Livello PDCF	Descrizione IV Livello PDCF	Importo Lordo Pagato
OSSERVATORIO REGIONALE BANCHE - IMPRESE DI ECONOMIA E FINANZA - SOC. CONSORTILE ARL	24441	11/12/2017	U.1.04.03.99.000	Trasferimenti correnti a altre imprese	8.000,00
				Totale	**8.000,00**
OTRE TRIATHLON TEAM A.S.D.	24726	19/12/2017	U.1.04.04.01.000	Trasferimenti correnti a Istituzioni Sociali Private	17.885,00
				Totale	**17.885,00**
P.A. SERCORATO - SERVIZIO EMERGENZA RADIO	23985	13/12/2017	U.1.04.04.01.000	Trasferimenti correnti a Istituzioni Sociali Private	1.500,00
	25145	16/12/2017	U.1.04.04.01.000	Trasferimenti correnti a Istituzioni Sociali Private	5.000,00
				Totale	**6.500,00**
PAGANO VINCENZO	17570	29/09/2017	U.1.04.03.99.000	Trasferimenti correnti a altre imprese	752,00
				Totale	**752,00**
PALMINTERI MARZIO	807	10/02/2017	U.1.04.02.05.000	Altri trasferimenti a famiglie	394,16
				Totale	**394,16**
PALUMBO LUIGI	25232	20/12/2017	U.1.04.02.05.000	Altri trasferimenti a famiglie	580,00
				Totale	**580,00**
PARISI DONATO	25233	20/12/2017	U.1.04.02.05.000	Altri trasferimenti a famiglie	110,00
				Totale	**110,00**
PARROCCHIA SAN CARLO BORROMEO	1017	10/02/2017	U.1.04.01.02.000	Trasferimenti correnti a Amministrazioni Locali	1.650,00
				Totale	**1.650,00**
PARROCCHIA SPIRITO SANTO IL PICCOLO CINEMA	22903	29/11/2017	U.1.04.04.01.000	Trasferimenti correnti a Istituzioni Sociali Private	1.875,00
	22905	29/11/2017	U.1.04.01.02.000	Trasferimenti correnti a Amministrazioni Locali	625,00
				Totale	**2.500,00**

REGIONE PUGLIA

'Art. 4 bis c. 2 D. lgs 33/2013 e ss.mm.'

Esercizio Finanziario 2017

PAGAMENTI EFFETTUATI NEL PERIODO dal 01/01/2017 al 31/12/2017suddivisi per beneficiario

1 Spese correnti

1.04 Trasferimenti correnti

Beneficiario	Mandato Numero	Mandato Data	Cod.IV Livello PDCF	Descrizione IV Livello PDCF	Importo Lordo Pagato
P.A.S.E.R. - (PUBBLICA ASSISTENZA SOCCORSO EMERGENZA RADIO)	7791	19/05/2017	U.1.04.04.01.000	Trasferimenti correnti a Istituzioni Sociali Private	1.429,11
	22237	29/11/2017	U.1.04.04.01.000	Trasferimenti correnti a Istituzioni Sociali Private	9.900,00
	23986	13/12/2017	U.1.04.04.01.000	Trasferimenti correnti a Istituzioni Sociali Private	1.500,00
	25146	16/12/2017	U.1.04.04.01.000	Trasferimenti correnti a Istituzioni Sociali Private	5.000,00
	27386	27/12/2017	U.1.04.04.01.000	Trasferimenti correnti a Istituzioni Sociali Private	500,00
				Totale	**18.329,11**
PASTERNAK SAS DI BUSCICCHIO CINZIA	15746	21/08/2017	U.1.04.04.01.000	Trasferimenti correnti a Istituzioni Sociali Private	8.055,00
	15747	21/08/2017	U.1.04.04.01.000	Trasferimenti correnti a Istituzioni Sociali Private	5.638,50
	15748	21/08/2017	U.1.04.04.01.000	Trasferimenti correnti a Istituzioni Sociali Private	2.416,50
				Totale	**16.110,00**
PASTORE S.R.L.	10721	21/06/2017	U.1.04.04.01.000	Trasferimenti correnti a Istituzioni Sociali Private	55.293,42
	12334	10/07/2017	U.1.04.03.99.000	Trasferimenti correnti a altre imprese	39.042,90
	12390	10/07/2017	U.1.04.04.01.000	Trasferimenti correnti a Istituzioni Sociali Private	26.735,28
	22525	27/11/2017	U.1.04.03.99.000	Trasferimenti correnti a altre imprese	35.100,00
	25318	21/12/2017	U.1.04.03.99.000	Trasferimenti correnti a altre imprese	29.250,00
				Totale	**185.421,60**
PE.PA. SNC	23457	07/12/2017	U.1.04.03.99.000	Trasferimenti correnti a altre imprese	10.952,28
	23458	07/12/2017	U.1.04.03.99.000	Trasferimenti correnti a altre imprese	7.667,72
				Totale	**18.620,00**
PERRONE STEFANIA	6417	04/05/2017	U.1.04.02.05.000	Altri trasferimenti a famiglie	284,00
				Totale	**284,00**
PERRONE TOMMASO	17570	29/09/2017	U.1.04.03.99.000	Trasferimenti correnti a altre imprese	584,00
				Totale	**584,00**
PERROTTA ALBERTO	17570	29/09/2017	U.1.04.03.99.000	Trasferimenti correnti a altre imprese	221,00
				Totale	**221,00**

1 Spese correnti

1.04 Trasferimenti correnti

Beneficiario	Mandato Numero	Mandato Data	Cod.IV Livello PDCF	Descrizione IV Livello PDCF	Importo Lordo Pagato
PET-LAB SRLS	16251	07/09/2017	U.1.04.03.99.000	Trasferimenti correnti a altre imprese	12.352,20
	16252	07/09/2017	U.1.04.03.99.000	Trasferimenti correnti a altre imprese	8.647,80
				Totale	21.000,00
PEZZUTO ANTONIO	17570	29/09/2017	U.1.04.03.99.000	Trasferimenti correnti a altre imprese	442,00
				Totale	442,00
PEZZUTO ASSUNTA	17570	29/09/2017	U.1.04.03.99.000	Trasferimenti correnti a altre imprese	292,00
				Totale	292,00
PEZZUTO GIOVANNI	17570	29/09/2017	U.1.04.03.99.000	Trasferimenti correnti a altre imprese	26.299,00
				Totale	26.299,00
PEZZUTO ILARIA	17570	29/09/2017	U.1.04.03.99.000	Trasferimenti correnti a altre imprese	15.028,00
				Totale	15.028,00
PEZZUTO M. BERNADETTE	17570	29/09/2017	U.1.04.03.99.000	Trasferimenti correnti a altre imprese	1.547,00
				Totale	1.547,00
PEZZUTO VINCENZO COSIMO	17570	29/09/2017	U.1.04.03.99.000	Trasferimenti correnti a altre imprese	783,00
				Totale	783,00
PHOENIX	16808	19/09/2017	U.1.04.04.01.000	Trasferimenti correnti a Istituzioni Sociali Private	41.520,94
	16809	19/09/2017	U.1.04.04.01.000	Trasferimenti correnti a Istituzioni Sociali Private	29.064,65
	16810	19/09/2017	U.1.04.04.01.000	Trasferimenti correnti a Istituzioni Sociali Private	12.456,28
				Totale	83.041,87

REGIONE PUGLIA

'Art. 4 bis c. 2 D. lgs 33/2013 e ss.mm.'

Esercizio Finanziario 2017

PAGAMENTI EFFETTUATI NEL PERIODO dal 01/01/2017 al 31/12/2017suddivisi per beneficiario

1 Spese correnti

1.04 Trasferimenti correnti

Beneficiario	Mandato Numero	Mandato Data	Cod.IV Livello PDCF	Descrizione IV Livello PDCF	Importo Lordo Pagato
PIERO MANNI SRL	**7399**	12/05/2017	**U.1.04.04.01.000**	Trasferimenti correnti a Istituzioni Sociali Private	8.950,00
	7400	12/05/2017	**U.1.04.04.01.000**	Trasferimenti correnti a Istituzioni Sociali Private	6.265,00
	7401	12/05/2017	**U.1.04.04.01.000**	Trasferimenti correnti a Istituzioni Sociali Private	2.685,00
	22281	22/11/2017	**U.1.04.04.01.000**	Trasferimenti correnti a Istituzioni Sociali Private	1.382,50
	22283	22/11/2017	**U.1.04.04.01.000**	Trasferimenti correnti a Istituzioni Sociali Private	967,75
	22284	22/11/2017	**U.1.04.04.01.000**	Trasferimenti correnti a Istituzioni Sociali Private	414,75
	22485	23/11/2017	**U.1.04.04.01.000**	Trasferimenti correnti a Istituzioni Sociali Private	25.770,00
	22486	23/11/2017	**U.1.04.04.01.000**	Trasferimenti correnti a Istituzioni Sociali Private	18.039,01
	22489	23/11/2017	**U.1.04.04.01.000**	Trasferimenti correnti a Istituzioni Sociali Private	7.730,99
				Totale	**72.205,00**
PIESSE MANAGEMENT DI POPOLIZIO SAVERIO	**13946**	31/07/2017	**U.1.04.01.02.000**	Trasferimenti correnti a Amministrazioni Locali	10.390,63
	26756	22/12/2017	**U.1.04.01.02.000**	Trasferimenti correnti a Amministrazioni Locali	13.968,35
				Totale	**24.358,98**
PINTO DATA TECH S.A.S. DI PINTO GIOVANNI & C.	**11453**	29/06/2017	**U.1.04.03.99.000**	Trasferimenti correnti a altre imprese	1.962,71
				Totale	**1.962,71**
PIPOLI SAVERIO	**19038**	24/10/2017	**U.1.04.02.05.000**	Altri trasferimenti a famiglie	290,00
				Totale	**290,00**
PIRO ROSA	**3873**	04/07/2017	**U.1.04.01.02.000**	Trasferimenti correnti a Amministrazioni Locali	3.702,24
				Totale	**3.702,24**
PIRRO FEDERICO	**3910**	28/03/2017	**U.1.04.04.01.000**	Trasferimenti correnti a Istituzioni Sociali Private	2.689,86
				Totale	**2.689,86**
PISELLI PIERLUIGI	**21373**	22/11/2017	**U.1.04.03.99.000**	Trasferimenti correnti a altre imprese	13.354,00
				Totale	**13.354,00**

1 Spese correnti

1.04 Trasferimenti correnti

Beneficiario	Mandato Numero	Mandato Data	Cod.IV Livello PDCF	Descrizione IV Livello PDCF	Importo Lordo Pagato
PITAGORA COLLEGE SRL	6980	11/05/2017	U.1.04.04.01.000	Trasferimenti correnti a Istituzioni Sociali Private	5.807,50
	6982	11/05/2017	U.1.04.04.01.000	Trasferimenti correnti a Istituzioni Sociali Private	4.065,25
	6983	11/05/2017	U.1.04.04.01.000	Trasferimenti correnti a Istituzioni Sociali Private	1.742,25
	7107	12/05/2017	U.1.04.04.01.000	Trasferimenti correnti a Istituzioni Sociali Private	7.155,00
	7108	12/05/2017	U.1.04.04.01.000	Trasferimenti correnti a Istituzioni Sociali Private	5.008,50
	7109	12/05/2017	U.1.04.04.01.000	Trasferimenti correnti a Istituzioni Sociali Private	2.146,50
	12745	18/07/2017	U.1.04.04.01.000	Trasferimenti correnti a Istituzioni Sociali Private	13.770,00
	12749	18/07/2017	U.1.04.04.01.000	Trasferimenti correnti a Istituzioni Sociali Private	9.639,00
	12750	18/07/2017	U.1.04.04.01.000	Trasferimenti correnti a Istituzioni Sociali Private	4.131,00
	17823	29/09/2017	U.1.04.04.01.000	Trasferimenti correnti a Istituzioni Sociali Private	9.765,00
	17825	29/09/2017	U.1.04.04.01.000	Trasferimenti correnti a Istituzioni Sociali Private	6.835,50
	17826	29/09/2017	U.1.04.04.01.000	Trasferimenti correnti a Istituzioni Sociali Private	2.929,50
	18248	05/10/2017	U.1.04.04.01.000	Trasferimenti correnti a Istituzioni Sociali Private	3.360,00
	18249	05/10/2017	U.1.04.04.01.000	Trasferimenti correnti a Istituzioni Sociali Private	2.352,00
	18250	05/10/2017	U.1.04.04.01.000	Trasferimenti correnti a Istituzioni Sociali Private	1.008,00
	21809	17/11/2017	U.1.04.04.01.000	Trasferimenti correnti a Istituzioni Sociali Private	12.945,00
	21810	17/11/2017	U.1.04.04.01.000	Trasferimenti correnti a Istituzioni Sociali Private	9.061,50
	21812	17/11/2017	U.1.04.04.01.000	Trasferimenti correnti a Istituzioni Sociali Private	3.883,50
				Totale	**105.605,00**
PIZZIGALLO ROBERTO	6417	04/05/2017	U.1.04.02.05.000	Altri trasferimenti a famiglie	517,43
				Totale	**517,43**
PLANS CONSULTING NET S.R.L.	2804	02/03/2017	U.1.04.01.02.000	Trasferimenti correnti a Amministrazioni Locali	5.238,14
	2805	02/03/2017	U.1.04.03.99.000	Trasferimenti correnti a altre imprese	614,53
				Totale	**5.852,67**

REGIONE PUGLIA

'Art. 4 bis c. 2 D. lgs 33/2013 e ss.mm.'

Esercizio Finanziario 2017

PAGAMENTI EFFETTUATI NEL PERIODO dal 01/01/2017 al 31/12/2017suddivisi per beneficiario

1 Spese correnti

1.04 Trasferimenti correnti

Beneficiario	Mandato Numero	Mandato Data	Cod.IV Livello PDCF	Descrizione IV Livello PDCF	Importo Lordo Pagato
PLOTEUS	769	08/02/2017	U.1.04.03.99.000	Trasferimenti correnti a altre imprese	8.672,92
	13194	25/07/2017	U.1.04.01.02.000	Trasferimenti correnti a Amministrazioni Locali	7.920,00
	13292	27/07/2017	U.1.04.04.01.000	Trasferimenti correnti a Istituzioni Sociali Private	2.982,50
	13295	27/07/2017	U.1.04.04.01.000	Trasferimenti correnti a Istituzioni Sociali Private	2.087,75
	13299	27/07/2017	U.1.04.04.01.000	Trasferimenti correnti a Istituzioni Sociali Private	894,75
	13320	27/07/2017	U.1.04.04.01.000	Trasferimenti correnti a Istituzioni Sociali Private	10.670,00
	13321	27/07/2017	U.1.04.04.01.000	Trasferimenti correnti a Istituzioni Sociali Private	7.469,00
	13322	27/07/2017	U.1.04.04.01.000	Trasferimenti correnti a Istituzioni Sociali Private	3.201,00
	14742	11/08/2017	U.1.04.04.01.000	Trasferimenti correnti a Istituzioni Sociali Private	27.476,66
	14744	11/08/2017	U.1.04.04.01.000	Trasferimenti correnti a Istituzioni Sociali Private	19.233,67
	14745	11/08/2017	U.1.04.04.01.000	Trasferimenti correnti a Istituzioni Sociali Private	8.243,00
				Totale	**98.851,25**
PMI FORMAZIONE PUGLIA	15179	10/08/2017	U.1.04.04.01.000	Trasferimenti correnti a Istituzioni Sociali Private	8.772,50
	15180	10/08/2017	U.1.04.04.01.000	Trasferimenti correnti a Istituzioni Sociali Private	6.140,75
	15181	10/08/2017	U.1.04.04.01.000	Trasferimenti correnti a Istituzioni Sociali Private	2.631,75
				Totale	**17.545,00**

1 Spese correnti

1.04 Trasferimenti correnti

Beneficiario	Mandato		Cod.IV Livello PDCF	Descrizione IV Livello PDCF	Importo Lordo Pagato
	Numero	Data			
PMI SERVIZI & FORMAZIONE S.R.L.	4732	05/04/2017	U.1.04.03.99.000	Trasferimenti correnti a altre imprese	2.400,29
	4733	05/04/2017	U.1.04.03.99.000	Trasferimenti correnti a altre imprese	266,70
	11792	04/07/2017	U.1.04.04.01.000	Trasferimenti correnti a Istituzioni Sociali Private	11.237,00
	11793	04/07/2017	U.1.04.04.01.000	Trasferimenti correnti a Istituzioni Sociali Private	7.866,25
	11794	04/07/2017	U.1.04.04.01.000	Trasferimenti correnti a Istituzioni Sociali Private	3.371,25
	12612	14/07/2017	U.1.04.04.01.000	Trasferimenti correnti a Istituzioni Sociali Private	10.120,00
	12615	14/07/2017	U.1.04.04.01.000	Trasferimenti correnti a Istituzioni Sociali Private	7.084,00
	12616	14/07/2017	U.1.04.04.01.000	Trasferimenti correnti a Istituzioni Sociali Private	3.036,00
	12619	14/07/2017	U.1.04.04.01.000	Trasferimenti correnti a Istituzioni Sociali Private	2.035,00
	12621	14/07/2017	U.1.04.04.01.000	Trasferimenti correnti a Istituzioni Sociali Private	1.424,50
	12624	14/07/2017	U.1.04.04.01.000	Trasferimenti correnti a Istituzioni Sociali Private	610,50
	12755	18/07/2017	U.1.04.04.01.000	Trasferimenti correnti a Istituzioni Sociali Private	10.478,75
	12756	18/07/2017	U.1.04.04.01.000	Trasferimenti correnti a Istituzioni Sociali Private	7.335,13
	12758	18/07/2017	U.1.04.04.01.000	Trasferimenti correnti a Istituzioni Sociali Private	3.143,62
	12765	18/07/2017	U.1.04.04.01.000	Trasferimenti correnti a Istituzioni Sociali Private	14.157,50
	12766	18/07/2017	U.1.04.04.01.000	Trasferimenti correnti a Istituzioni Sociali Private	9.910,25
	12768	18/07/2017	U.1.04.04.01.000	Trasferimenti correnti a Istituzioni Sociali Private	4.247,25
	12774	18/07/2017	U.1.04.04.01.000	Trasferimenti correnti a Istituzioni Sociali Private	9.657,50
	12775	18/07/2017	U.1.04.04.01.000	Trasferimenti correnti a Istituzioni Sociali Private	6.760,25
	12776	18/07/2017	U.1.04.04.01.000	Trasferimenti correnti a Istituzioni Sociali Private	2.897,25
	12777	18/07/2017	U.1.04.04.01.000	Trasferimenti correnti a Istituzioni Sociali Private	8.322,50
	12778	18/07/2017	U.1.04.04.01.000	Trasferimenti correnti a Istituzioni Sociali Private	5.825,75
	12780	18/07/2017	U.1.04.04.01.000	Trasferimenti correnti a Istituzioni Sociali Private	2.496,75
	16334	12/09/2017	U.1.04.04.01.000	Trasferimenti correnti a Istituzioni Sociali Private	10.465,00
	16335	12/09/2017	U.1.04.04.01.000	Trasferimenti correnti a Istituzioni Sociali Private	7.325,50
	16336	12/09/2017	U.1.04.04.01.000	Trasferimenti correnti a Istituzioni Sociali Private	3.139,50
	16338	12/09/2017	U.1.04.04.01.000	Trasferimenti correnti a Istituzioni Sociali Private	12.265,00
	16339	12/09/2017	U.1.04.04.01.000	Trasferimenti correnti a Istituzioni Sociali Private	8.585,50
	16340	12/09/2017	U.1.04.04.01.000	Trasferimenti correnti a Istituzioni Sociali Private	3.679,50
	23209	01/12/2017	U.1.04.04.01.000	Trasferimenti correnti a Istituzioni Sociali Private	19.607,50
	23210	01/12/2017	U.1.04.04.01.000	Trasferimenti correnti a Istituzioni Sociali Private	13.725,25
	23211	01/12/2017	U.1.04.04.01.000	Trasferimenti correnti a Istituzioni Sociali Private	5.882,00

REGIONE PUGLIA

'Art. 4 bis c. 2 D. lgs 33/2013 e ss.mm.'

Esercizio Finanziario 2017

PAGAMENTI EFFETTUATI NEL PERIODO dal 01/01/2017 al 31/12/2017suddivisi per beneficiario

1 Spese correnti

1.04 Trasferimenti correnti

Beneficiario	Mandato Numero	Mandato Data	Cod.IV Livello PDCF	Descrizione IV Livello PDCF	Importo Lordo Pagato
			Totale		219.358,74
POLITEAMA ITALIA SRL	17656	05/10/2017	U.1.04.03.99.000	Trasferimenti correnti a altre imprese	1.200,00
	17657	05/10/2017	U.1.04.03.99.000	Trasferimenti correnti a altre imprese	400,00
			Totale		1.600,00
POLITECNICO DEL MADE IN ITALY SCARL	7371	16/05/2017	U.1.04.04.01.000	Trasferimenti correnti a Istituzioni Sociali Private	9.657,50
	7375	16/05/2017	U.1.04.04.01.000	Trasferimenti correnti a Istituzioni Sociali Private	6.760,25
	7377	16/05/2017	U.1.04.04.01.000	Trasferimenti correnti a Istituzioni Sociali Private	2.897,25
	13315	27/07/2017	U.1.04.04.01.000	Trasferimenti correnti a Istituzioni Sociali Private	10.037,50
	13319	27/07/2017	U.1.04.04.01.000	Trasferimenti correnti a Istituzioni Sociali Private	7.026,25
	13323	27/07/2017	U.1.04.04.01.000	Trasferimenti correnti a Istituzioni Sociali Private	3.011,25
	13329	27/07/2017	U.1.04.04.01.000	Trasferimenti correnti a Istituzioni Sociali Private	10.057,50
	13330	27/07/2017	U.1.04.04.01.000	Trasferimenti correnti a Istituzioni Sociali Private	7.040,25
	13331	27/07/2017	U.1.04.04.01.000	Trasferimenti correnti a Istituzioni Sociali Private	3.017,25
	13385	27/07/2017	U.1.04.04.01.000	Trasferimenti correnti a Istituzioni Sociali Private	7.713,75
	13386	27/07/2017	U.1.04.04.01.000	Trasferimenti correnti a Istituzioni Sociali Private	5.399,63
	13387	27/07/2017	U.1.04.04.01.000	Trasferimenti correnti a Istituzioni Sociali Private	2.314,12
	20528	31/10/2017	U.1.04.04.01.000	Trasferimenti correnti a Istituzioni Sociali Private	16.600,00
	20529	31/10/2017	U.1.04.04.01.000	Trasferimenti correnti a Istituzioni Sociali Private	11.620,00
	20530	31/10/2017	U.1.04.04.01.000	Trasferimenti correnti a Istituzioni Sociali Private	4.980,00
	20534	31/10/2017	U.1.04.04.01.000	Trasferimenti correnti a Istituzioni Sociali Private	9.837,50
	20535	31/10/2017	U.1.04.04.01.000	Trasferimenti correnti a Istituzioni Sociali Private	6.886,25
	20537	31/10/2017	U.1.04.04.01.000	Trasferimenti correnti a Istituzioni Sociali Private	2.951,25
			Totale		127.807,50
POLITECNICO DI BARI	9517	06/06/2017	U.1.04.01.02.000	Trasferimenti correnti a Amministrazioni Locali	124.216,00
	9520	06/06/2017	U.1.04.01.02.000	Trasferimenti correnti a Amministrazioni Locali	249.962,00
	16788	19/09/2017	U.1.04.01.02.000	Trasferimenti correnti a Amministrazioni Locali	46.286,71
	16789	19/09/2017	U.1.04.01.02.000	Trasferimenti correnti a Amministrazioni Locali	37.022,70
	16790	19/09/2017	U.1.04.01.02.000	Trasferimenti correnti a Amministrazioni Locali	9.256,60
			Totale		466.744,01

1 Spese correnti

1.04 Trasferimenti correnti

Beneficiario	Mandato Numero	Mandato Data	Cod.IV Livello PDCF	Descrizione IV Livello PDCF	Importo Lordo Pagato
POST SERVICE SRL	10877	22/06/2017	U.1.04.01.02.000	Trasferimenti correnti a Amministrazioni Locali	20.106,67
				Totale	20.106,67
PRESIDENZA CONSIGLIO DEI MINISTRI	3323	10/03/2017	U.1.04.01.02.000	Trasferimenti correnti a Amministrazioni Locali	500,00
	8175	23/05/2017	U.1.04.01.02.000	Trasferimenti correnti a Amministrazioni Locali	282,34
				Totale	782,34
PRIMORSKO-GORANSKA COUNTY (HR)	4645	12/04/2017	U.1.04.01.02.000	Trasferimenti correnti a Amministrazioni Locali	4.287,63
	22882	01/12/2017	U.1.04.01.02.000	Trasferimenti correnti a Amministrazioni Locali	131.176,02
				Totale	135.463,65
PRO LOCO DI CALIMERA	13824	09/08/2017	U.1.04.04.01.000	Trasferimenti correnti a Istituzioni Sociali Private	425,00
				Totale	425,00
PRO LOCO DI CORIGLIANO D'OTRANTO	1017	10/02/2017	U.1.04.01.02.000	Trasferimenti correnti a Amministrazioni Locali	2.950,00
	13824	09/08/2017	U.1.04.04.01.000	Trasferimenti correnti a Istituzioni Sociali Private	600,00
				Totale	3.550,00
PRO LOCO DI MANFREDONIA	26941	27/12/2017	U.1.04.04.01.000	Trasferimenti correnti a Istituzioni Sociali Private	8.844,25
				Totale	8.844,25
PROAGO SRL	16729	15/09/2017	U.1.04.01.02.000	Trasferimenti correnti a Amministrazioni Locali	63.821,25
	16730	15/09/2017	U.1.04.01.02.000	Trasferimenti correnti a Amministrazioni Locali	7.091,25
	23239	04/12/2017	U.1.04.01.02.000	Trasferimenti correnti a Amministrazioni Locali	63.821,25
	23241	04/12/2017	U.1.04.01.02.000	Trasferimenti correnti a Amministrazioni Locali	7.091,25
	23243	05/12/2017	U.1.04.01.02.000	Trasferimenti correnti a Amministrazioni Locali	26.352,00
	23245	05/12/2017	U.1.04.01.02.000	Trasferimenti correnti a Amministrazioni Locali	2.928,00
				Totale	171.105,00
PROCIV-ARCI ALLISTE-FELLINE	23987	13/12/2017	U.1.04.04.01.000	Trasferimenti correnti a Istituzioni Sociali Private	1.500,00
	25147	16/12/2017	U.1.04.04.01.000	Trasferimenti correnti a Istituzioni Sociali Private	5.000,00
				Totale	6.500,00

REGIONE PUGLIA

'Art. 4 bis c. 2 D. lgs 33/2013 e ss.mm.'

Esercizio Finanziario 2017

PAGAMENTI EFFETTUATI NEL PERIODO dal 01/01/2017 al 31/12/2017suddivisi per beneficiario

1 Spese correnti

1.04 Trasferimenti correnti

Beneficiario	Mandato Numero	Mandato Data	Cod.IV Livello PDCF	Descrizione IV Livello PDCF	Importo Lordo Pagato
PROCIV-ARCI ASSOCIAZIONE VOLONTARI PROTEZIONE CIVILE E AMBIENTE	25148	16/12/2017	U.1.04.04.01.000	Trasferimenti correnti a Istituzioni Sociali Private	5.000,00
				Totale	5.000,00
PROCIV-ARCI FRANCAVILLA FONTANA	23988	13/12/2017	U.1.04.04.01.000	Trasferimenti correnti a Istituzioni Sociali Private	1.500,00
	25149	16/12/2017	U.1.04.04.01.000	Trasferimenti correnti a Istituzioni Sociali Private	5.000,00
				Totale	6.500,00
PROCIV-ARCI VILLA CASTELLI ONLUS	25150	16/12/2017	U.1.04.04.01.000	Trasferimenti correnti a Istituzioni Sociali Private	5.000,00
				Totale	5.000,00
PROFINSERVICE	7008	09/05/2017	U.1.04.01.02.000	Trasferimenti correnti a Amministrazioni Locali	28.548,00
	7012	09/05/2017	U.1.04.01.02.000	Trasferimenti correnti a Amministrazioni Locali	3.172,00
	26841	21/12/2017	U.1.04.01.02.000	Trasferimenti correnti a Amministrazioni Locali	28.548,00
	26844	21/12/2017	U.1.04.01.02.000	Trasferimenti correnti a Amministrazioni Locali	3.172,00
	26846	21/12/2017	U.1.04.01.02.000	Trasferimenti correnti a Amministrazioni Locali	10.000,00
				Totale	73.440,00

1 Spese correnti

1.04 Trasferimenti correnti

Beneficiario	Mandato		Cod.IV Livello PDCF	Descrizione IV Livello PDCF	Importo Lordo Pagato
	Numero	Data			
PROGETTOAZIENDA S.R.L.	6988	11/05/2017	U.1.04.04.01.000	Trasferimenti correnti a Istituzioni Sociali Private	9.682,50
	6992	11/05/2017	U.1.04.04.01.000	Trasferimenti correnti a Istituzioni Sociali Private	6.777,75
	6993	11/05/2017	U.1.04.04.01.000	Trasferimenti correnti a Istituzioni Sociali Private	2.904,75
	7978	19/05/2017	U.1.04.04.01.000	Trasferimenti correnti a Istituzioni Sociali Private	4.785,00
	7980	19/05/2017	U.1.04.04.01.000	Trasferimenti correnti a Istituzioni Sociali Private	3.349,50
	7983	19/05/2017	U.1.04.04.01.000	Trasferimenti correnti a Istituzioni Sociali Private	1.435,50
	9480	06/06/2017	U.1.04.04.01.000	Trasferimenti correnti a Istituzioni Sociali Private	9.127,50
	9481	06/06/2017	U.1.04.04.01.000	Trasferimenti correnti a Istituzioni Sociali Private	6.389,25
	9485	06/06/2017	U.1.04.04.01.000	Trasferimenti correnti a Istituzioni Sociali Private	2.738,25
	9499	06/06/2017	U.1.04.04.01.000	Trasferimenti correnti a Istituzioni Sociali Private	11.169,38
	9500	06/06/2017	U.1.04.04.01.000	Trasferimenti correnti a Istituzioni Sociali Private	7.818,56
	9503	06/06/2017	U.1.04.04.01.000	Trasferimenti correnti a Istituzioni Sociali Private	3.350,81
	9504	06/06/2017	U.1.04.04.01.000	Trasferimenti correnti a Istituzioni Sociali Private	15.889,38
	9507	06/06/2017	U.1.04.04.01.000	Trasferimenti correnti a Istituzioni Sociali Private	11.122,56
	9511	06/06/2017	U.1.04.04.01.000	Trasferimenti correnti a Istituzioni Sociali Private	4.766,81
	9768	08/06/2017	U.1.04.04.01.000	Trasferimenti correnti a Istituzioni Sociali Private	11.685,63
	9769	08/06/2017	U.1.04.04.01.000	Trasferimenti correnti a Istituzioni Sociali Private	8.179,94
	9770	08/06/2017	U.1.04.04.01.000	Trasferimenti correnti a Istituzioni Sociali Private	3.505,68
	9771	08/06/2017	U.1.04.04.01.000	Trasferimenti correnti a Istituzioni Sociali Private	15.345,00
	9773	08/06/2017	U.1.04.04.01.000	Trasferimenti correnti a Istituzioni Sociali Private	10.741,50
	9775	08/06/2017	U.1.04.04.01.000	Trasferimenti correnti a Istituzioni Sociali Private	4.603,50
	10342	13/06/2017	U.1.04.04.01.000	Trasferimenti correnti a Istituzioni Sociali Private	17.711,88
	10343	13/06/2017	U.1.04.04.01.000	Trasferimenti correnti a Istituzioni Sociali Private	12.398,31
	10344	13/06/2017	U.1.04.04.01.000	Trasferimenti correnti a Istituzioni Sociali Private	5.313,56
	15166	10/08/2017	U.1.04.04.01.000	Trasferimenti correnti a Istituzioni Sociali Private	8.710,00
	15167	10/08/2017	U.1.04.04.01.000	Trasferimenti correnti a Istituzioni Sociali Private	6.097,00
	15169	10/08/2017	U.1.04.04.01.000	Trasferimenti correnti a Istituzioni Sociali Private	2.613,00
	15807	21/08/2017	U.1.04.04.01.000	Trasferimenti correnti a Istituzioni Sociali Private	12.900,00
	15808	21/08/2017	U.1.04.04.01.000	Trasferimenti correnti a Istituzioni Sociali Private	9.030,00
	15810	21/08/2017	U.1.04.04.01.000	Trasferimenti correnti a Istituzioni Sociali Private	3.870,00
	15901	22/08/2017	U.1.04.04.01.000	Trasferimenti correnti a Istituzioni Sociali Private	5.450,00
	15903	22/08/2017	U.1.04.04.01.000	Trasferimenti correnti a Istituzioni Sociali Private	3.815,00
	15905	22/08/2017	U.1.04.04.01.000	Trasferimenti correnti a Istituzioni Sociali Private	1.635,00

REGIONE PUGLIA

'Art. 4 bis c. 2 D. lgs 33/2013 e ss.mm.'

Esercizio Finanziario 2017

PAGAMENTI EFFETTUATI NEL PERIODO dal 01/01/2017 al 31/12/2017suddivisi per beneficiario

1 Spese correnti

1.04 Trasferimenti correnti

Beneficiario	Mandato		Cod.IV Livello PDCF	Descrizione IV Livello PDCF	Importo Lordo Pagato
	Numero	Data			
PROGETTOAZIENDA S.R.L.	17171	28/09/2017	U.1.04.04.01.000	Trasferimenti correnti a Istituzioni Sociali Private	5.396,88
	17172	28/09/2017	U.1.04.04.01.000	Trasferimenti correnti a Istituzioni Sociali Private	3.777,81
	17173	28/09/2017	U.1.04.04.01.000	Trasferimenti correnti a Istituzioni Sociali Private	1.619,06
	17544	28/09/2017	U.1.04.04.01.000	Trasferimenti correnti a Istituzioni Sociali Private	50.115,00
	17546	28/09/2017	U.1.04.04.01.000	Trasferimenti correnti a Istituzioni Sociali Private	35.080,50
	17547	28/09/2017	U.1.04.04.01.000	Trasferimenti correnti a Istituzioni Sociali Private	15.034,50
	17615	28/09/2017	U.1.04.04.01.000	Trasferimenti correnti a Istituzioni Sociali Private	5.512,50
	17617	28/09/2017	U.1.04.04.01.000	Trasferimenti correnti a Istituzioni Sociali Private	3.858,75
	17618	28/09/2017	U.1.04.04.01.000	Trasferimenti correnti a Istituzioni Sociali Private	1.653,75
	17619	28/09/2017	U.1.04.04.01.000	Trasferimenti correnti a Istituzioni Sociali Private	35.278,75
	17620	28/09/2017	U.1.04.04.01.000	Trasferimenti correnti a Istituzioni Sociali Private	24.695,13
	17621	28/09/2017	U.1.04.04.01.000	Trasferimenti correnti a Istituzioni Sociali Private	10.583,62
	19788	30/10/2017	U.1.04.04.01.000	Trasferimenti correnti a Istituzioni Sociali Private	10.710,00
	19789	30/10/2017	U.1.04.04.01.000	Trasferimenti correnti a Istituzioni Sociali Private	7.497,00
	19790	30/10/2017	U.1.04.04.01.000	Trasferimenti correnti a Istituzioni Sociali Private	3.213,00
	20554	31/10/2017	U.1.04.04.01.000	Trasferimenti correnti a Istituzioni Sociali Private	20.407,50
	20555	31/10/2017	U.1.04.04.01.000	Trasferimenti correnti a Istituzioni Sociali Private	14.285,25
	20557	31/10/2017	U.1.04.04.01.000	Trasferimenti correnti a Istituzioni Sociali Private	6.122,25
	20558	31/10/2017	U.1.04.04.01.000	Trasferimenti correnti a Istituzioni Sociali Private	5.175,00
	20559	31/10/2017	U.1.04.04.01.000	Trasferimenti correnti a Istituzioni Sociali Private	3.622,50
	20560	31/10/2017	U.1.04.04.01.000	Trasferimenti correnti a Istituzioni Sociali Private	1.552,50
	20562	31/10/2017	U.1.04.04.01.000	Trasferimenti correnti a Istituzioni Sociali Private	32.875,00
	20563	31/10/2017	U.1.04.04.01.000	Trasferimenti correnti a Istituzioni Sociali Private	23.012,50
	20565	31/10/2017	U.1.04.04.01.000	Trasferimenti correnti a Istituzioni Sociali Private	9.862,50
	20809	08/11/2017	U.1.04.01.02.000	Trasferimenti correnti a Amministrazioni Locali	6.372,00
				Totale	582.225,75

1 Spese correnti

1.04 Trasferimenti correnti

Beneficiario	Mandato		Cod.IV Livello PDCF	Descrizione IV Livello PDCF	Importo Lordo Pagato
	Numero	Data			
PROGRAMMA SVILUPPO	4982	05/04/2017	U.1.04.03.99.000	Trasferimenti correnti a altre imprese	6.597,77
	4983	05/04/2017	U.1.04.03.99.000	Trasferimenti correnti a altre imprese	733,09
	5016	10/04/2017	U.1.04.03.99.000	Trasferimenti correnti a altre imprese	7.524,41
	5017	10/04/2017	U.1.04.03.99.000	Trasferimenti correnti a altre imprese	752,44
	5469	07/04/2017	U.1.04.04.01.000	Trasferimenti correnti a Istituzioni Sociali Private	94.332,96
	5470	07/04/2017	U.1.04.04.01.000	Trasferimenti correnti a Istituzioni Sociali Private	66.035,70
	5552	07/04/2017	U.1.04.04.01.000	Trasferimenti correnti a Istituzioni Sociali Private	16.317,50
	5553	07/04/2017	U.1.04.04.01.000	Trasferimenti correnti a Istituzioni Sociali Private	11.422,25
	5554	07/04/2017	U.1.04.04.01.000	Trasferimenti correnti a Istituzioni Sociali Private	4.895,25
	6928	11/05/2017	U.1.04.04.01.000	Trasferimenti correnti a Istituzioni Sociali Private	97.075,20
	6929	11/05/2017	U.1.04.04.01.000	Trasferimenti correnti a Istituzioni Sociali Private	121.344,00
	6931	11/05/2017	U.1.04.04.01.000	Trasferimenti correnti a Istituzioni Sociali Private	84.940,80
	7191	10/05/2017	U.1.04.04.01.000	Trasferimenti correnti a Istituzioni Sociali Private	8.575,00
	7192	10/05/2017	U.1.04.04.01.000	Trasferimenti correnti a Istituzioni Sociali Private	6.002,50
	7194	10/05/2017	U.1.04.04.01.000	Trasferimenti correnti a Istituzioni Sociali Private	2.572,50
	7210	11/05/2017	U.1.04.04.01.000	Trasferimenti correnti a Istituzioni Sociali Private	7.767,50
	7211	11/05/2017	U.1.04.04.01.000	Trasferimenti correnti a Istituzioni Sociali Private	5.437,25
	7212	11/05/2017	U.1.04.04.01.000	Trasferimenti correnti a Istituzioni Sociali Private	2.330,25
	7213	11/05/2017	U.1.04.04.01.000	Trasferimenti correnti a Istituzioni Sociali Private	6.925,00
	7214	11/05/2017	U.1.04.04.01.000	Trasferimenti correnti a Istituzioni Sociali Private	4.847,50
	7215	11/05/2017	U.1.04.04.01.000	Trasferimenti correnti a Istituzioni Sociali Private	2.077,50
	8585	26/05/2017	U.1.04.04.01.000	Trasferimenti correnti a Istituzioni Sociali Private	23.562,50
	8586	26/05/2017	U.1.04.04.01.000	Trasferimenti correnti a Istituzioni Sociali Private	16.493,75
	8587	26/05/2017	U.1.04.04.01.000	Trasferimenti correnti a Istituzioni Sociali Private	7.068,75
	8602	26/05/2017	U.1.04.04.01.000	Trasferimenti correnti a Istituzioni Sociali Private	9.521,25
	8603	26/05/2017	U.1.04.04.01.000	Trasferimenti correnti a Istituzioni Sociali Private	6.664,88
	8604	26/05/2017	U.1.04.04.01.000	Trasferimenti correnti a Istituzioni Sociali Private	2.856,37
	9732	06/06/2017	U.1.04.04.01.000	Trasferimenti correnti a Istituzioni Sociali Private	7.467,50
	9734	06/06/2017	U.1.04.04.01.000	Trasferimenti correnti a Istituzioni Sociali Private	5.227,25
	9736	06/06/2017	U.1.04.04.01.000	Trasferimenti correnti a Istituzioni Sociali Private	2.240,25
	11665	30/06/2017	U.1.04.04.01.000	Trasferimenti correnti a Istituzioni Sociali Private	15.960,00
	11666	30/06/2017	U.1.04.04.01.000	Trasferimenti correnti a Istituzioni Sociali Private	11.172,00
	11667	30/06/2017	U.1.04.04.01.000	Trasferimenti correnti a Istituzioni Sociali Private	4.788,00

REGIONE PUGLIA

'Art. 4 bis c. 2 D. lgs 33/2013 e ss.mm.'

Esercizio Finanziario 2017

PAGAMENTI EFFETTUATI NEL PERIODO dal 01/01/2017 al 31/12/2017suddivisi per beneficiario

1 Spese correnti

1.04 Trasferimenti correnti

Beneficiario	Mandato		Cod.IV Livello PDCF	Descrizione IV Livello PDCF	Importo Lordo Pagato
	Numero	Data			
PROGRAMMA SVILUPPO	11751	30/06/2017	U.1.04.04.01.000	Trasferimenti correnti a Istituzioni Sociali Private	24.700,00
	11753	30/06/2017	U.1.04.04.01.000	Trasferimenti correnti a Istituzioni Sociali Private	17.290,00
	11754	30/06/2017	U.1.04.04.01.000	Trasferimenti correnti a Istituzioni Sociali Private	7.410,00
	14243	02/08/2017	U.1.04.04.01.000	Trasferimenti correnti a Istituzioni Sociali Private	88.781,64
	14244	02/08/2017	U.1.04.04.01.000	Trasferimenti correnti a Istituzioni Sociali Private	27.389,25
	14245	02/08/2017	U.1.04.04.01.000	Trasferimenti correnti a Istituzioni Sociali Private	19.172,47
	14247	02/08/2017	U.1.04.04.01.000	Trasferimenti correnti a Istituzioni Sociali Private	8.216,78
	15784	21/08/2017	U.1.04.04.01.000	Trasferimenti correnti a Istituzioni Sociali Private	1.545,00
	15785	21/08/2017	U.1.04.04.01.000	Trasferimenti correnti a Istituzioni Sociali Private	1.081,50
	15786	21/08/2017	U.1.04.04.01.000	Trasferimenti correnti a Istituzioni Sociali Private	463,50
	15787	21/08/2017	U.1.04.04.01.000	Trasferimenti correnti a Istituzioni Sociali Private	5.330,00
	15788	21/08/2017	U.1.04.04.01.000	Trasferimenti correnti a Istituzioni Sociali Private	3.731,00
	15789	21/08/2017	U.1.04.04.01.000	Trasferimenti correnti a Istituzioni Sociali Private	1.599,00
	15790	21/08/2017	U.1.04.04.01.000	Trasferimenti correnti a Istituzioni Sociali Private	52.292,50
	15792	21/08/2017	U.1.04.04.01.000	Trasferimenti correnti a Istituzioni Sociali Private	36.604,75
	15793	21/08/2017	U.1.04.04.01.000	Trasferimenti correnti a Istituzioni Sociali Private	15.687,75
	15794	21/08/2017	U.1.04.04.01.000	Trasferimenti correnti a Istituzioni Sociali Private	17.966,25
	15796	21/08/2017	U.1.04.04.01.000	Trasferimenti correnti a Istituzioni Sociali Private	12.576,38
	15797	21/08/2017	U.1.04.04.01.000	Trasferimenti correnti a Istituzioni Sociali Private	5.389,87
	15798	21/08/2017	U.1.04.04.01.000	Trasferimenti correnti a Istituzioni Sociali Private	38.760,00
	15800	21/08/2017	U.1.04.04.01.000	Trasferimenti correnti a Istituzioni Sociali Private	27.132,00
	15801	21/08/2017	U.1.04.04.01.000	Trasferimenti correnti a Istituzioni Sociali Private	11.628,00
	16392	12/09/2017	U.1.04.03.99.000	Trasferimenti correnti a altre imprese	70.819,50
	16393	12/09/2017	U.1.04.03.99.000	Trasferimenti correnti a altre imprese	49.573,65
	16394	12/09/2017	U.1.04.03.99.000	Trasferimenti correnti a altre imprese	21.245,85
	19752	27/10/2017	U.1.04.04.01.000	Trasferimenti correnti a Istituzioni Sociali Private	46.311,75
	19753	27/10/2017	U.1.04.04.01.000	Trasferimenti correnti a Istituzioni Sociali Private	32.418,23
	19755	27/10/2017	U.1.04.04.01.000	Trasferimenti correnti a Istituzioni Sociali Private	13.893,52
	19766	27/10/2017	U.1.04.04.01.000	Trasferimenti correnti a Istituzioni Sociali Private	16.550,00
	19767	27/10/2017	U.1.04.04.01.000	Trasferimenti correnti a Istituzioni Sociali Private	11.585,00
	19768	27/10/2017	U.1.04.04.01.000	Trasferimenti correnti a Istituzioni Sociali Private	4.965,00
	23213	01/12/2017	U.1.04.04.01.000	Trasferimenti correnti a Istituzioni Sociali Private	98.267,06
	24492	12/12/2017	U.1.04.04.01.000	Trasferimenti correnti a Istituzioni Sociali Private	221.298,36

1 Spese correnti

1.04 Trasferimenti correnti

Beneficiario	Mandato Numero	Mandato Data	Cod.IV Livello PDCF	Descrizione IV Livello PDCF	Importo Lordo Pagato
PROGRAMMA SVILUPPO	24941	14/12/2017	U.1.04.04.01.000	Trasferimenti correnti a Istituzioni Sociali Private	23.017,50
	24942	14/12/2017	U.1.04.04.01.000	Trasferimenti correnti a Istituzioni Sociali Private	16.112,25
	24943	14/12/2017	U.1.04.04.01.000	Trasferimenti correnti a Istituzioni Sociali Private	6.905,25
	25445	18/12/2017	U.1.04.03.99.000	Trasferimenti correnti a altre imprese	28.458,00
	25446	18/12/2017	U.1.04.03.99.000	Trasferimenti correnti a altre imprese	19.920,60
	25447	18/12/2017	U.1.04.03.99.000	Trasferimenti correnti a altre imprese	8.537,40
				Totale	**1.786.155,43**
PROMETEO S.F.E. SCUOLA FOR. D'ECCELLENZA	940	08/02/2017	U.1.04.04.01.000	Trasferimenti correnti a Istituzioni Sociali Private	14.375,00
	941	08/02/2017	U.1.04.04.01.000	Trasferimenti correnti a Istituzioni Sociali Private	10.062,50
	942	08/02/2017	U.1.04.04.01.000	Trasferimenti correnti a Istituzioni Sociali Private	4.312,50
	2131	27/02/2017	U.1.04.04.01.000	Trasferimenti correnti a Istituzioni Sociali Private	4.775,00
	2133	27/02/2017	U.1.04.04.01.000	Trasferimenti correnti a Istituzioni Sociali Private	3.342,50
	2134	27/02/2017	U.1.04.04.01.000	Trasferimenti correnti a Istituzioni Sociali Private	1.432,50
	9102	01/06/2017	U.1.04.04.01.000	Trasferimenti correnti a Istituzioni Sociali Private	8.800,00
	9103	01/06/2017	U.1.04.04.01.000	Trasferimenti correnti a Istituzioni Sociali Private	6.160,00
	9104	01/06/2017	U.1.04.04.01.000	Trasferimenti correnti a Istituzioni Sociali Private	2.640,00
	10788	22/06/2017	U.1.04.04.01.000	Trasferimenti correnti a Istituzioni Sociali Private	17.522,50
	10793	22/06/2017	U.1.04.04.01.000	Trasferimenti correnti a Istituzioni Sociali Private	12.265,75
	10798	22/06/2017	U.1.04.04.01.000	Trasferimenti correnti a Istituzioni Sociali Private	5.256,75
	10808	22/06/2017	U.1.04.04.01.000	Trasferimenti correnti a Istituzioni Sociali Private	14.327,50
	10811	22/06/2017	U.1.04.04.01.000	Trasferimenti correnti a Istituzioni Sociali Private	10.029,25
	10814	22/06/2017	U.1.04.04.01.000	Trasferimenti correnti a Istituzioni Sociali Private	4.298,25
	14925	11/08/2017	U.1.04.04.01.000	Trasferimenti correnti a Istituzioni Sociali Private	4.787,50
	14927	11/08/2017	U.1.04.04.01.000	Trasferimenti correnti a Istituzioni Sociali Private	3.351,25
	14932	11/08/2017	U.1.04.04.01.000	Trasferimenti correnti a Istituzioni Sociali Private	1.436,25
				Totale	**129.175,00**

REGIONE PUGLIA

'Art. 4 bis c. 2 D. lgs 33/2013 e ss.mm.'

Esercizio Finanziario 2017

PAGAMENTI EFFETTUATI NEL PERIODO dal 01/01/2017 al 31/12/2017suddivisi per beneficiario

1 Spese correnti

1.04 Trasferimenti correnti

Beneficiario	Mandato		Cod.IV Livello PDCF	Descrizione IV Livello PDCF	Importo Lordo Pagato
	Numero	Data			
PROMO.SI.MAR.	4638	05/04/2017	U.1.04.04.01.000	Trasferimenti correnti a Istituzioni Sociali Private	22.265,00
	4640	05/04/2017	U.1.04.04.01.000	Trasferimenti correnti a Istituzioni Sociali Private	15.585,50
	4641	05/04/2017	U.1.04.04.01.000	Trasferimenti correnti a Istituzioni Sociali Private	6.679,50
	4987	05/04/2017	U.1.04.03.99.000	Trasferimenti correnti a altre imprese	628,39
	4988	05/04/2017	U.1.04.03.99.000	Trasferimenti correnti a altre imprese	69,82
	9042	30/05/2017	U.1.04.04.01.000	Trasferimenti correnti a Istituzioni Sociali Private	16.932,50
	9043	30/05/2017	U.1.04.04.01.000	Trasferimenti correnti a Istituzioni Sociali Private	11.852,75
	9044	30/05/2017	U.1.04.04.01.000	Trasferimenti correnti a Istituzioni Sociali Private	5.079,75
	9490	06/06/2017	U.1.04.04.01.000	Trasferimenti correnti a Istituzioni Sociali Private	17.530,00
	9491	06/06/2017	U.1.04.04.01.000	Trasferimenti correnti a Istituzioni Sociali Private	12.271,00
	9492	06/06/2017	U.1.04.04.01.000	Trasferimenti correnti a Istituzioni Sociali Private	5.259,00
	9819	07/06/2017	U.1.04.01.02.000	Trasferimenti correnti a Amministrazioni Locali	16.402,50
	10149	09/06/2017	U.1.04.04.01.000	Trasferimenti correnti a Istituzioni Sociali Private	40.953,75
	10151	09/06/2017	U.1.04.04.01.000	Trasferimenti correnti a Istituzioni Sociali Private	28.667,63
	10153	09/06/2017	U.1.04.04.01.000	Trasferimenti correnti a Istituzioni Sociali Private	12.286,12
	14859	10/08/2017	U.1.04.04.01.000	Trasferimenti correnti a Istituzioni Sociali Private	28.133,75
	14860	10/08/2017	U.1.04.04.01.000	Trasferimenti correnti a Istituzioni Sociali Private	19.693,63
	14862	10/08/2017	U.1.04.04.01.000	Trasferimenti correnti a Istituzioni Sociali Private	8.440,12
	14865	10/08/2017	U.1.04.04.01.000	Trasferimenti correnti a Istituzioni Sociali Private	8.017,50
	14867	10/08/2017	U.1.04.04.01.000	Trasferimenti correnti a Istituzioni Sociali Private	5.612,25
	14868	10/08/2017	U.1.04.04.01.000	Trasferimenti correnti a Istituzioni Sociali Private	2.405,25
	15844	22/08/2017	U.1.04.04.01.000	Trasferimenti correnti a Istituzioni Sociali Private	27.557,50
	15845	22/08/2017	U.1.04.04.01.000	Trasferimenti correnti a Istituzioni Sociali Private	19.290,25
	15846	22/08/2017	U.1.04.04.01.000	Trasferimenti correnti a Istituzioni Sociali Private	8.267,25
	15847	22/08/2017	U.1.04.04.01.000	Trasferimenti correnti a Istituzioni Sociali Private	6.247,50
	15848	22/08/2017	U.1.04.04.01.000	Trasferimenti correnti a Istituzioni Sociali Private	4.373,25
	15850	22/08/2017	U.1.04.04.01.000	Trasferimenti correnti a Istituzioni Sociali Private	1.874,25
	15853	22/08/2017	U.1.04.04.01.000	Trasferimenti correnti a Istituzioni Sociali Private	4.705,00
	15854	22/08/2017	U.1.04.04.01.000	Trasferimenti correnti a Istituzioni Sociali Private	3.293,50
	15858	22/08/2017	U.1.04.04.01.000	Trasferimenti correnti a Istituzioni Sociali Private	1.411,50
	15859	22/08/2017	U.1.04.04.01.000	Trasferimenti correnti a Istituzioni Sociali Private	10.568,75
	15860	22/08/2017	U.1.04.04.01.000	Trasferimenti correnti a Istituzioni Sociali Private	7.398,13
	15863	22/08/2017	U.1.04.04.01.000	Trasferimenti correnti a Istituzioni Sociali Private	3.170,62

1 Spese correnti

1.04 Trasferimenti correnti

Beneficiario	Mandato Numero	Mandato Data	Cod.IV Livello PDCF	Descrizione IV Livello PDCF	Importo Lordo Pagato
PROMO.SI.MAR.	20429	27/10/2017	U.1.04.01.02.000	Trasferimenti correnti a Amministrazioni Locali	12.997,50
				Totale	395.920,71
PRONTO SALUTE S.R.L.S.	20603	09/11/2017	U.1.04.03.99.000	Trasferimenti correnti a altre imprese	12.352,20
	20604	09/11/2017	U.1.04.03.99.000	Trasferimenti correnti a altre imprese	8.647,80
				Totale	21.000,00
PROTEZIONE CIVILE E AMBIENTE PROCIV ARCI	23989	13/12/2017	U.1.04.04.01.000	Trasferimenti correnti a Istituzioni Sociali Private	1.500,00
	25151	16/12/2017	U.1.04.04.01.000	Trasferimenti correnti a Istituzioni Sociali Private	5.000,00
				Totale	6.500,00
PROTEZIONE CIVILE LESINA	23990	13/12/2017	U.1.04.04.01.000	Trasferimenti correnti a Istituzioni Sociali Private	1.500,00
	25152	16/12/2017	U.1.04.04.01.000	Trasferimenti correnti a Istituzioni Sociali Private	5.000,00
				Totale	6.500,00
PROTEZIONE CIVILE MARITTIMA	7792	19/05/2017	U.1.04.04.01.000	Trasferimenti correnti a Istituzioni Sociali Private	476,37
	23991	13/12/2017	U.1.04.04.01.000	Trasferimenti correnti a Istituzioni Sociali Private	1.500,00
	25153	16/12/2017	U.1.04.04.01.000	Trasferimenti correnti a Istituzioni Sociali Private	5.000,00
	27387	27/12/2017	U.1.04.04.01.000	Trasferimenti correnti a Istituzioni Sociali Private	1.000,00
				Totale	7.976,37
PROTEZIONE CIVILE SAN GIUSEPPE DA COPERTINO ONLUS	23992	13/12/2017	U.1.04.04.01.000	Trasferimenti correnti a Istituzioni Sociali Private	1.500,00
				Totale	1.500,00
PROTEZIONE CIVILE SURANO	23993	13/12/2017	U.1.04.04.01.000	Trasferimenti correnti a Istituzioni Sociali Private	1.500,00
	25154	16/12/2017	U.1.04.04.01.000	Trasferimenti correnti a Istituzioni Sociali Private	5.000,00
	27388	27/12/2017	U.1.04.04.01.000	Trasferimenti correnti a Istituzioni Sociali Private	1.000,00
				Totale	7.500,00

REGIONE PUGLIA

'Art. 4 bis c. 2 D. lgs 33/2013 e ss.mm.'

Esercizio Finanziario 2017

PAGAMENTI EFFETTUATI NEL PERIODO dal 01/01/2017 al 31/12/2017suddivisi per beneficiario

1 Spese correnti

1.04 Trasferimenti correnti

Beneficiario	Mandato Numero	Mandato Data	Cod.IV Livello PDCF	Descrizione IV Livello PDCF	Importo Lordo Pagato
'PROTEZIONE CIVILE ''TAURUS''- ONLUS'	7793	19/05/2017	U.1.04.04.01.000	Trasferimenti correnti a Istituzioni Sociali Private	476,37
	23994	13/12/2017	U.1.04.04.01.000	Trasferimenti correnti a Istituzioni Sociali Private	1.500,00
	25155	16/12/2017	U.1.04.04.01.000	Trasferimenti correnti a Istituzioni Sociali Private	5.000,00
	27389	27/12/2017	U.1.04.04.01.000	Trasferimenti correnti a Istituzioni Sociali Private	500,00
				Totale	**7.476,37**
PROVINCIA DI BAT - BARLETTA - ANDRIA - TRANI	663	01/02/2017	U.1.04.01.02.000	Trasferimenti correnti a Amministrazioni Locali	419.565,00
	2906	03/03/2017	U.1.04.01.02.000	Trasferimenti correnti a Amministrazioni Locali	1.160.419,70
	2907	03/03/2017	U.1.04.01.02.000	Trasferimenti correnti a Amministrazioni Locali	812.293,79
	2908	03/03/2017	U.1.04.01.02.000	Trasferimenti correnti a Amministrazioni Locali	348.125,91
	10185	13/06/2017	U.1.04.01.02.000	Trasferimenti correnti a Amministrazioni Locali	79.053,07
	10422	16/06/2017	U.1.04.01.02.000	Trasferimenti correnti a Amministrazioni Locali	50.000,00
	10727	22/06/2017	U.1.04.01.02.000	Trasferimenti correnti a Amministrazioni Locali	110.917,44
	11459	29/06/2017	U.1.04.01.02.000	Trasferimenti correnti a Amministrazioni Locali	29.065,59
	11461	29/06/2017	U.1.04.01.02.000	Trasferimenti correnti a Amministrazioni Locali	3.229,51
	12435	11/07/2017	U.1.04.01.02.000	Trasferimenti correnti a Amministrazioni Locali	10.000,00
	14161	09/08/2017	U.1.04.01.02.000	Trasferimenti correnti a Amministrazioni Locali	2.646,00
	16782	20/09/2017	U.1.04.01.02.000	Trasferimenti correnti a Amministrazioni Locali	5.599,50
	18270	18/10/2017	U.1.04.01.02.000	Trasferimenti correnti a Amministrazioni Locali	16.500,00
	21909	22/11/2017	U.1.04.01.02.000	Trasferimenti correnti a Amministrazioni Locali	62.701,43
	22526	23/11/2017	U.1.04.01.02.000	Trasferimenti correnti a Amministrazioni Locali	621.000,00
	23089	01/12/2017	U.1.04.01.02.000	Trasferimenti correnti a Amministrazioni Locali	12.500,00
	23090	01/12/2017	U.1.04.01.02.000	Trasferimenti correnti a Amministrazioni Locali	75.000,00
	23648	07/12/2017	U.1.04.01.02.000	Trasferimenti correnti a Amministrazioni Locali	172.786,19
				Totale	**3.991.403,13**

1 Spese correnti

1.04 Trasferimenti correnti

Beneficiario	Mandato		Cod.IV Livello PDCF	Descrizione IV Livello PDCF	Importo Lordo Pagato
	Numero	Data			
PROVINCIA DI BRINDISI	663	01/02/2017	U.1.04.01.02.000	Trasferimenti correnti a Amministrazioni Locali	293.337,00
	829	07/02/2017	U.1.04.01.02.000	Trasferimenti correnti a Amministrazioni Locali	365.611,80
	2909	03/03/2017	U.1.04.01.02.000	Trasferimenti correnti a Amministrazioni Locali	454.560,38
	2910	03/03/2017	U.1.04.01.02.000	Trasferimenti correnti a Amministrazioni Locali	318.192,26
	2911	03/03/2017	U.1.04.01.02.000	Trasferimenti correnti a Amministrazioni Locali	136.368,11
	5596	11/04/2017	U.1.04.01.02.000	Trasferimenti correnti a Amministrazioni Locali	620.165,39
	5623	11/04/2017	U.1.04.01.02.000	Trasferimenti correnti a Amministrazioni Locali	1.012.752,88
	5913	20/04/2017	U.1.04.01.02.000	Trasferimenti correnti a Amministrazioni Locali	600.000,00
	10694	22/06/2017	U.1.04.01.02.000	Trasferimenti correnti a Amministrazioni Locali	23.948,70
	11464	29/06/2017	U.1.04.01.02.000	Trasferimenti correnti a Amministrazioni Locali	24.379,19
	11465	29/06/2017	U.1.04.01.02.000	Trasferimenti correnti a Amministrazioni Locali	2.708,80
	11473	29/06/2017	U.1.04.01.02.000	Trasferimenti correnti a Amministrazioni Locali	7.977,62
	11476	29/06/2017	U.1.04.01.02.000	Trasferimenti correnti a Amministrazioni Locali	886,40
	11688	30/06/2017	U.1.04.01.02.000	Trasferimenti correnti a Amministrazioni Locali	521.154,85
	11689	30/06/2017	U.1.04.01.02.000	Trasferimenti correnti a Amministrazioni Locali	766.953,87
	13969	31/07/2017	U.1.04.01.02.000	Trasferimenti correnti a Amministrazioni Locali	16.500,00
	14161	09/08/2017	U.1.04.01.02.000	Trasferimenti correnti a Amministrazioni Locali	992,25
	15516	11/08/2017	U.1.04.01.02.000	Trasferimenti correnti a Amministrazioni Locali	766.953,86
	16782	20/09/2017	U.1.04.01.02.000	Trasferimenti correnti a Amministrazioni Locali	1.856,36
	18141	03/10/2017	U.1.04.01.02.000	Trasferimenti correnti a Amministrazioni Locali	1.533.907,73
	20907	14/11/2017	U.1.04.01.02.000	Trasferimenti correnti a Amministrazioni Locali	229.411,95
	21910	22/11/2017	U.1.04.01.02.000	Trasferimenti correnti a Amministrazioni Locali	247.151,39
	22526	23/11/2017	U.1.04.01.02.000	Trasferimenti correnti a Amministrazioni Locali	492.500,00
	23530	13/12/2017	U.1.04.01.02.000	Trasferimenti correnti a Amministrazioni Locali	620.165,39
	23671	07/12/2017	U.1.04.01.02.000	Trasferimenti correnti a Amministrazioni Locali	199.784,03
	24022	12/12/2017	U.1.04.01.02.000	Trasferimenti correnti a Amministrazioni Locali	1.533.907,73
	26262	21/12/2017	U.1.04.01.02.000	Trasferimenti correnti a Amministrazioni Locali	11.592,88
	26263	21/12/2017	U.1.04.01.02.000	Trasferimenti correnti a Amministrazioni Locali	966,30
				Totale	10.804.687,12

REGIONE PUGLIA

'Art. 4 bis c. 2 D. lgs 33/2013 e ss.mm.'

Esercizio Finanziario 2017

PAGAMENTI EFFETTUATI NEL PERIODO dal 01/01/2017 al 31/12/2017suddivisi per beneficiario

1 Spese correnti

1.04 Trasferimenti correnti

Beneficiario	Mandato		Cod.IV Livello PDCF	Descrizione IV Livello PDCF	Importo Lordo Pagato
	Numero	Data			
PROVINCIA DI FOGGIA	663	01/02/2017	U.1.04.01.02.000	Trasferimenti correnti a Amministrazioni Locali	614.183,00
	886	09/02/2017	U.1.04.01.02.000	Trasferimenti correnti a Amministrazioni Locali	5.000,00
	2912	03/03/2017	U.1.04.01.02.000	Trasferimenti correnti a Amministrazioni Locali	1.682.937,41
	2913	03/03/2017	U.1.04.01.02.000	Trasferimenti correnti a Amministrazioni Locali	1.178.056,19
	2914	03/03/2017	U.1.04.01.02.000	Trasferimenti correnti a Amministrazioni Locali	504.881,22
	3322	10/03/2017	U.1.04.01.02.000	Trasferimenti correnti a Amministrazioni Locali	43.612,00
	5596	11/04/2017	U.1.04.01.02.000	Trasferimenti correnti a Amministrazioni Locali	1.782.484,99
	5623	11/04/2017	U.1.04.01.02.000	Trasferimenti correnti a Amministrazioni Locali	2.901.102,43
	5797	12/04/2017	U.1.04.01.02.000	Trasferimenti correnti a Amministrazioni Locali	137.726,86
	5798	12/04/2017	U.1.04.01.02.000	Trasferimenti correnti a Amministrazioni Locali	15.302,99
	5840	19/04/2017	U.1.04.01.02.000	Trasferimenti correnti a Amministrazioni Locali	24.530,08
	8343	25/05/2017	U.1.04.01.02.000	Trasferimenti correnti a Amministrazioni Locali	12.114,60
	10185	13/06/2017	U.1.04.01.02.000	Trasferimenti correnti a Amministrazioni Locali	212.507,91
	12679	17/07/2017	U.1.04.01.02.000	Trasferimenti correnti a Amministrazioni Locali	1.492.885,06
	12680	17/07/2017	U.1.04.01.02.000	Trasferimenti correnti a Amministrazioni Locali	2.196.993,75
	13971	31/07/2017	U.1.04.01.02.000	Trasferimenti correnti a Amministrazioni Locali	16.500,00
	14161	09/08/2017	U.1.04.01.02.000	Trasferimenti correnti a Amministrazioni Locali	12.017,25
	15516	11/08/2017	U.1.04.01.02.000	Trasferimenti correnti a Amministrazioni Locali	2.196.993,74
	16327	12/09/2017	U.1.04.01.02.000	Trasferimenti correnti a Amministrazioni Locali	25.632,00
	16782	20/09/2017	U.1.04.01.02.000	Trasferimenti correnti a Amministrazioni Locali	21.657,46
	18383	06/10/2017	U.1.04.01.02.000	Trasferimenti correnti a Amministrazioni Locali	4.393.987,49
	18949	18/10/2017	U.1.04.01.02.000	Trasferimenti correnti a Amministrazioni Locali	85.753,80
	19028	24/10/2017	U.1.04.01.02.000	Trasferimenti correnti a Amministrazioni Locali	106.137,90
	20907	14/11/2017	U.1.04.01.02.000	Trasferimenti correnti a Amministrazioni Locali	51.730,37
	20909	14/11/2017	U.1.04.01.02.000	Trasferimenti correnti a Amministrazioni Locali	517.303,66
	21764	23/11/2017	U.1.04.01.02.000	Trasferimenti correnti a Amministrazioni Locali	54.826,20
	21911	22/11/2017	U.1.04.01.02.000	Trasferimenti correnti a Amministrazioni Locali	503.817,38
	22526	23/11/2017	U.1.04.01.02.000	Trasferimenti correnti a Amministrazioni Locali	801.000,00
	23530	13/12/2017	U.1.04.01.02.000	Trasferimenti correnti a Amministrazioni Locali	1.782.484,98
	23662	07/12/2017	U.1.04.01.02.000	Trasferimenti correnti a Amministrazioni Locali	604.751,65
	25270	15/12/2017	U.1.04.01.02.000	Trasferimenti correnti a Amministrazioni Locali	4.393.987,49
	26264	21/12/2017	U.1.04.01.02.000	Trasferimenti correnti a Amministrazioni Locali	3.064,31
	26265	21/12/2017	U.1.04.01.02.000	Trasferimenti correnti a Amministrazioni Locali	11.206,76

1 Spese correnti

1.04 Trasferimenti correnti

Beneficiario	Mandato		Cod.IV Livello PDCF	Descrizione IV Livello PDCF	Importo Lordo Pagato
	Numero	Data			
PROVINCIA DI FOGGIA	26266	21/12/2017	U.1.04.01.02.000	Trasferimenti correnti a Amministrazioni Locali	943,43
	26280	19/12/2017	U.1.04.01.02.000	Trasferimenti correnti a Amministrazioni Locali	9.960,00
	26670	21/12/2017	U.1.04.01.02.000	Trasferimenti correnti a Amministrazioni Locali	79.710,00
	26891	22/12/2017	U.1.04.01.02.000	Trasferimenti correnti a Amministrazioni Locali	480.430,59
				Totale	28.958.214,95

REGIONE PUGLIA

'Art. 4 bis c. 2 D. lgs 33/2013 e ss.mm.'

Esercizio Finanziario 2017

PAGAMENTI EFFETTUATI NEL PERIODO dal 01/01/2017 al 31/12/2017suddivisi per beneficiario

1 Spese correnti

1.04 Trasferimenti correnti

Beneficiario	Mandato		Cod.IV Livello PDCF	Descrizione IV Livello PDCF	Importo Lordo Pagato
	Numero	Data			
PROVINCIA DI LECCE	663	01/02/2017	U.1.04.01.02.000	Trasferimenti correnti a Amministrazioni Locali	591.763,00
	2915	03/03/2017	U.1.04.01.02.000	Trasferimenti correnti a Amministrazioni Locali	834.357,81
	2916	03/03/2017	U.1.04.01.02.000	Trasferimenti correnti a Amministrazioni Locali	584.050,46
	2917	03/03/2017	U.1.04.01.02.000	Trasferimenti correnti a Amministrazioni Locali	250.307,34
	5596	11/04/2017	U.1.04.01.02.000	Trasferimenti correnti a Amministrazioni Locali	728.180,85
	5623	11/04/2017	U.1.04.01.02.000	Trasferimenti correnti a Amministrazioni Locali	1.240.965,32
	11688	30/06/2017	U.1.04.01.02.000	Trasferimenti correnti a Amministrazioni Locali	638.591,23
	11689	30/06/2017	U.1.04.01.02.000	Trasferimenti correnti a Amministrazioni Locali	939.778,28
	14161	09/08/2017	U.1.04.01.02.000	Trasferimenti correnti a Amministrazioni Locali	1.323,00
	15516	11/08/2017	U.1.04.01.02.000	Trasferimenti correnti a Amministrazioni Locali	939.778,27
	15782	21/08/2017	U.1.04.01.02.000	Trasferimenti correnti a Amministrazioni Locali	15.000,00
	16782	20/09/2017	U.1.04.01.02.000	Trasferimenti correnti a Amministrazioni Locali	1.339,01
	17629	03/10/2017	U.1.04.01.02.000	Trasferimenti correnti a Amministrazioni Locali	15.000,00
	18141	03/10/2017	U.1.04.01.02.000	Trasferimenti correnti a Amministrazioni Locali	1.879.556,55
	18532	18/10/2017	U.1.04.01.02.000	Trasferimenti correnti a Amministrazioni Locali	16.500,00
	20571	08/11/2017	U.1.04.01.02.000	Trasferimenti correnti a Amministrazioni Locali	15.000,00
	20910	14/11/2017	U.1.04.01.02.000	Trasferimenti correnti a Amministrazioni Locali	17.598,02
	20911	14/11/2017	U.1.04.01.02.000	Trasferimenti correnti a Amministrazioni Locali	362.952,52
	21912	22/11/2017	U.1.04.01.02.000	Trasferimenti correnti a Amministrazioni Locali	197.337,99
	22526	23/11/2017	U.1.04.01.02.000	Trasferimenti correnti a Amministrazioni Locali	934.500,00
	23530	13/12/2017	U.1.04.01.02.000	Trasferimenti correnti a Amministrazioni Locali	728.180,84
	23666	07/12/2017	U.1.04.01.02.000	Trasferimenti correnti a Amministrazioni Locali	658.747,34
	24023	12/12/2017	U.1.04.01.02.000	Trasferimenti correnti a Amministrazioni Locali	1.879.556,55
	26267	21/12/2017	U.1.04.01.02.000	Trasferimenti correnti a Amministrazioni Locali	34,80
	26268	21/12/2017	U.1.04.01.02.000	Trasferimenti correnti a Amministrazioni Locali	12.128,75
	26580	21/12/2017	U.1.04.01.02.000	Trasferimenti correnti a Amministrazioni Locali	630,00
	26764	22/12/2017	U.1.04.01.02.000	Trasferimenti correnti a Amministrazioni Locali	560.705,23
				Totale	14.043.863,16

1 Spese correnti

1.04 Trasferimenti correnti

Beneficiario	Mandato		Cod.IV Livello PDCF	Descrizione IV Livello PDCF	Importo Lordo Pagato
	Numero	Data			
PROVINCIA DI TARANTO	361	26/01/2017	U.1.04.01.02.000	Trasferimenti correnti a Amministrazioni Locali	1.090.268,66
	373	26/01/2017	U.1.04.01.02.000	Trasferimenti correnti a Amministrazioni Locali	3.106.846,68
	663	01/02/2017	U.1.04.01.02.000	Trasferimenti correnti a Amministrazioni Locali	431.227,00
	2919	03/03/2017	U.1.04.01.02.000	Trasferimenti correnti a Amministrazioni Locali	731.616,16
	2920	03/03/2017	U.1.04.01.02.000	Trasferimenti correnti a Amministrazioni Locali	512.131,31
	2921	03/03/2017	U.1.04.01.02.000	Trasferimenti correnti a Amministrazioni Locali	219.484,85
	5596	11/04/2017	U.1.04.01.02.000	Trasferimenti correnti a Amministrazioni Locali	1.245.545,80
	5623	11/04/2017	U.1.04.01.02.000	Trasferimenti correnti a Amministrazioni Locali	2.051.275,85
	5840	19/04/2017	U.1.04.01.02.000	Trasferimenti correnti a Amministrazioni Locali	43.576,70
	5911	20/04/2017	U.1.04.01.02.000	Trasferimenti correnti a Amministrazioni Locali	633.556,52
	8158	22/05/2017	U.1.04.01.02.000	Trasferimenti correnti a Amministrazioni Locali	155.277,14
	10185	13/06/2017	U.1.04.01.02.000	Trasferimenti correnti a Amministrazioni Locali	38.485,44
	10898	22/06/2017	U.1.04.01.02.000	Trasferimenti correnti a Amministrazioni Locali	16.500,00
	11467	29/06/2017	U.1.04.01.02.000	Trasferimenti correnti a Amministrazioni Locali	11.809,99
	11471	29/06/2017	U.1.04.01.02.000	Trasferimenti correnti a Amministrazioni Locali	1.312,22
	11481	29/06/2017	U.1.04.01.02.000	Trasferimenti correnti a Amministrazioni Locali	51.932,93
	11484	29/06/2017	U.1.04.01.02.000	Trasferimenti correnti a Amministrazioni Locali	5.770,32
	11688	30/06/2017	U.1.04.01.02.000	Trasferimenti correnti a Amministrazioni Locali	879.064,89
	11689	30/06/2017	U.1.04.01.02.000	Trasferimenti correnti a Amministrazioni Locali	1.553.423,35
	11690	30/06/2017	U.1.04.01.02.000	Trasferimenti correnti a Amministrazioni Locali	176.505,94
	14161	09/08/2017	U.1.04.01.02.000	Trasferimenti correnti a Amministrazioni Locali	3.858,75
	15516	11/08/2017	U.1.04.01.02.000	Trasferimenti correnti a Amministrazioni Locali	1.553.423,33
	16782	20/09/2017	U.1.04.01.02.000	Trasferimenti correnti a Amministrazioni Locali	8.631,41
	18141	03/10/2017	U.1.04.01.02.000	Trasferimenti correnti a Amministrazioni Locali	3.106.846,68
	20912	14/11/2017	U.1.04.01.02.000	Trasferimenti correnti a Amministrazioni Locali	181.751,68
	21913	22/11/2017	U.1.04.01.02.000	Trasferimenti correnti a Amministrazioni Locali	249.024,40
	23361	06/12/2017	U.1.04.01.02.000	Trasferimenti correnti a Amministrazioni Locali	641.000,00
	23530	13/12/2017	U.1.04.01.02.000	Trasferimenti correnti a Amministrazioni Locali	1.245.545,79
	23669	07/12/2017	U.1.04.01.02.000	Trasferimenti correnti a Amministrazioni Locali	372.570,21
	24024	12/12/2017	U.1.04.01.02.000	Trasferimenti correnti a Amministrazioni Locali	3.106.846,68
	26270	21/12/2017	U.1.04.01.02.000	Trasferimenti correnti a Amministrazioni Locali	3.167,98
	26272	21/12/2017	U.1.04.01.02.000	Trasferimenti correnti a Amministrazioni Locali	1.663,16
	26274	21/12/2017	U.1.04.01.02.000	Trasferimenti correnti a Amministrazioni Locali	78.598,97

REGIONE PUGLIA

'Art. 4 bis c. 2 D. lgs 33/2013 e ss.mm.'

Esercizio Finanziario 2017

PAGAMENTI EFFETTUATI NEL PERIODO dal 01/01/2017 al 31/12/2017suddivisi per beneficiario

1 Spese correnti

1.04 Trasferimenti correnti

Beneficiario	Mandato Numero	Mandato Data	Cod.IV Livello PDCF	Descrizione IV Livello PDCF	Importo Lordo Pagato
			Totale		23.508.540,79
PSA CORPORATION SRL	778	07/02/2017	U.1.04.04.01.000	Trasferimenti correnti a Istituzioni Sociali Private	12.025,00
	781	07/02/2017	U.1.04.04.01.000	Trasferimenti correnti a Istituzioni Sociali Private	8.417,50
	783	07/02/2017	U.1.04.04.01.000	Trasferimenti correnti a Istituzioni Sociali Private	3.607,50
	3718	16/03/2017	U.1.04.04.01.000	Trasferimenti correnti a Istituzioni Sociali Private	4.187,50
	3719	16/03/2017	U.1.04.04.01.000	Trasferimenti correnti a Istituzioni Sociali Private	2.931,25
	3720	16/03/2017	U.1.04.04.01.000	Trasferimenti correnti a Istituzioni Sociali Private	1.256,25
	4646	05/04/2017	U.1.04.04.01.000	Trasferimenti correnti a Istituzioni Sociali Private	12.572,50
	4647	05/04/2017	U.1.04.04.01.000	Trasferimenti correnti a Istituzioni Sociali Private	8.800,75
	4649	05/04/2017	U.1.04.04.01.000	Trasferimenti correnti a Istituzioni Sociali Private	3.771,75
	7940	19/05/2017	U.1.04.04.01.000	Trasferimenti correnti a Istituzioni Sociali Private	11.837,50
	7942	19/05/2017	U.1.04.04.01.000	Trasferimenti correnti a Istituzioni Sociali Private	8.286,25
	7943	19/05/2017	U.1.04.04.01.000	Trasferimenti correnti a Istituzioni Sociali Private	3.551,25
	7944	19/05/2017	U.1.04.04.01.000	Trasferimenti correnti a Istituzioni Sociali Private	14.081,25
	7946	19/05/2017	U.1.04.04.01.000	Trasferimenti correnti a Istituzioni Sociali Private	9.856,88
	7947	19/05/2017	U.1.04.04.01.000	Trasferimenti correnti a Istituzioni Sociali Private	4.224,37
	9493	06/06/2017	U.1.04.04.01.000	Trasferimenti correnti a Istituzioni Sociali Private	27.517,50
	9494	06/06/2017	U.1.04.04.01.000	Trasferimenti correnti a Istituzioni Sociali Private	19.262,25
	9495	06/06/2017	U.1.04.04.01.000	Trasferimenti correnti a Istituzioni Sociali Private	8.255,25
	14018	01/08/2017	U.1.04.04.01.000	Trasferimenti correnti a Istituzioni Sociali Private	25.895,00
	14019	01/08/2017	U.1.04.04.01.000	Trasferimenti correnti a Istituzioni Sociali Private	18.126,50
	14020	01/08/2017	U.1.04.04.01.000	Trasferimenti correnti a Istituzioni Sociali Private	7.768,50
	14484	11/08/2017	U.1.04.04.01.000	Trasferimenti correnti a Istituzioni Sociali Private	24.780,00
	14486	11/08/2017	U.1.04.04.01.000	Trasferimenti correnti a Istituzioni Sociali Private	17.346,00
	14487	11/08/2017	U.1.04.04.01.000	Trasferimenti correnti a Istituzioni Sociali Private	7.434,00
	14911	11/08/2017	U.1.04.04.01.000	Trasferimenti correnti a Istituzioni Sociali Private	18.600,00
	14913	11/08/2017	U.1.04.04.01.000	Trasferimenti correnti a Istituzioni Sociali Private	13.020,00
	14917	11/08/2017	U.1.04.04.01.000	Trasferimenti correnti a Istituzioni Sociali Private	5.580,00
	17820	29/09/2017	U.1.04.04.01.000	Trasferimenti correnti a Istituzioni Sociali Private	11.687,50
	17821	29/09/2017	U.1.04.04.01.000	Trasferimenti correnti a Istituzioni Sociali Private	8.181,25
	17822	29/09/2017	U.1.04.04.01.000	Trasferimenti correnti a Istituzioni Sociali Private	3.506,25
			Totale		326.367,50

1 Spese correnti

1.04 Trasferimenti correnti

Beneficiario	Mandato Numero	Mandato Data	Cod.IV Livello PDCF	Descrizione IV Livello PDCF	Importo Lordo Pagato
PSYCOSPHERA SRLS	16251	07/09/2017	U.1.04.03.99.000	Trasferimenti correnti a altre imprese	12.352,20
	16252	07/09/2017	U.1.04.03.99.000	Trasferimenti correnti a altre imprese	8.647,80
				Totale	21.000,00
PUBBLICA ASSISTENZA CROCE VERDE -NUNZIO CIACCIA -FAGGIANO	1949	03/03/2017	U.1.04.04.01.000	Trasferimenti correnti a Istituzioni Sociali Private	5.000,00
	23995	13/12/2017	U.1.04.04.01.000	Trasferimenti correnti a Istituzioni Sociali Private	1.500,00
	25156	16/12/2017	U.1.04.04.01.000	Trasferimenti correnti a Istituzioni Sociali Private	5.000,00
				Totale	11.500,00
PUBBLICA ASSISTENZA GIOIA SOCCORSO-ONLUS	23996	13/12/2017	U.1.04.04.01.000	Trasferimenti correnti a Istituzioni Sociali Private	1.500,00
	25157	16/12/2017	U.1.04.04.01.000	Trasferimenti correnti a Istituzioni Sociali Private	5.000,00
				Totale	6.500,00
PUBBLICA ASSISTENZA RUVO SOCCORSO	25158	16/12/2017	U.1.04.04.01.000	Trasferimenti correnti a Istituzioni Sociali Private	5.000,00
				Totale	5.000,00
PUBBLICA ASSISTENZA SAMMICHELE DI BARI	23997	13/12/2017	U.1.04.04.01.000	Trasferimenti correnti a Istituzioni Sociali Private	1.500,00
	25159	16/12/2017	U.1.04.04.01.000	Trasferimenti correnti a Istituzioni Sociali Private	5.000,00
				Totale	6.500,00
PUBBLIVELA SRL	16235	05/09/2017	U.1.04.01.02.000	Trasferimenti correnti a Amministrazioni Locali	41.562,50
	26719	22/12/2017	U.1.04.01.02.000	Trasferimenti correnti a Amministrazioni Locali	55.873,40
				Totale	97.435,90
PUGLIA TASTE & CULTURE SOC. COOPERATIVA ARL	23451	07/12/2017	U.1.04.03.99.000	Trasferimenti correnti a altre imprese	12.352,20
	23452	07/12/2017	U.1.04.03.99.000	Trasferimenti correnti a altre imprese	8.647,80
				Totale	21.000,00
PUGLIESE LAURA COSIMA	19039	24/10/2017	U.1.04.02.05.000	Altri trasferimenti a famiglie	585,52
				Totale	585,52

REGIONE PUGLIA

'Art. 4 bis c. 2 D. lgs 33/2013 e ss.mm.'

Esercizio Finanziario 2017

PAGAMENTI EFFETTUATI NEL PERIODO dal 01/01/2017 al 31/12/2017suddivisi per beneficiario

1 Spese correnti

1.04 Trasferimenti correnti

Beneficiario	Mandato Numero	Mandato Data	Cod.IV Livello PDCF	Descrizione IV Livello PDCF	Importo Lordo Pagato
QUANTA SPA	**10333**	13/06/2017	**U.1.04.01.02.000**	Trasferimenti correnti a Amministrazioni Locali	7.113,60
	10335	13/06/2017	**U.1.04.01.02.000**	Trasferimenti correnti a Amministrazioni Locali	790,40
	15474	10/08/2017	**U.1.04.03.99.000**	Trasferimenti correnti a altre imprese	25.002,00
	15475	10/08/2017	**U.1.04.03.99.000**	Trasferimenti correnti a altre imprese	19.998,00
				Totale	**52.904,00**
QUASICINEMA ARLS	**23455**	07/12/2017	**U.1.04.03.99.000**	Trasferimenti correnti a altre imprese	10.293,50
	23456	07/12/2017	**U.1.04.03.99.000**	Trasferimenti correnti a altre imprese	7.206,50
				Totale	**17.500,00**
QUORUM ITALIA SRL	**17737**	03/10/2017	**U.1.04.03.99.000**	Trasferimenti correnti a altre imprese	4.000,00
				Totale	**4.000,00**
RA-DICI ASSOCIAZIONE	**5166**	12/04/2017	**U.1.04.03.99.000**	Trasferimenti correnti a altre imprese	7.500,00
				Totale	**7.500,00**
RADOGNA ELISABETTA SILVANA	**12415**	13/07/2017	**U.1.04.02.05.000**	Altri trasferimenti a famiglie	77,35
				Totale	**77,35**
RADOGNA RAFFAELE	**6417**	04/05/2017	**U.1.04.02.05.000**	Altri trasferimenti a famiglie	105,00
				Totale	**105,00**
RAGGRUPPAMENTO OPERATIVO UNITA' DI RICERCA E RECUPERO CCC TECNICHE	**1949**	03/03/2017	**U.1.04.04.01.000**	Trasferimenti correnti a Istituzioni Sociali Private	5.000,00
				Totale	**5.000,00**
RAGGRUPPAMENTO UNITA DI RICERCA E RECUPERO CARABINIERI IN CONGEDO	**23998**	13/12/2017	**U.1.04.04.01.000**	Trasferimenti correnti a Istituzioni Sociali Private	1.500,00
	25160	16/12/2017	**U.1.04.04.01.000**	Trasferimenti correnti a Istituzioni Sociali Private	5.000,00
				Totale	**6.500,00**

1 Spese correnti

1.04 Trasferimenti correnti

Beneficiario	Mandato Numero	Mandato Data	Cod.IV Livello PDCF	Descrizione IV Livello PDCF	Importo Lordo Pagato
RAIMONDO UMBERTO	807	10/02/2017	U.1.04.02.05.000	Altri trasferimenti a famiglie	589,92
				Totale	589,92
RA.NE.-RAINBOW NETWORK	19116	23/10/2017	U.1.04.03.99.000	Trasferimenti correnti a altre imprese	12.352,20
	19117	23/10/2017	U.1.04.03.99.000	Trasferimenti correnti a altre imprese	8.647,80
				Totale	21.000,00
RANIERI ANGELO	9850	27/06/2017	U.1.04.03.99.000	Trasferimenti correnti a altre imprese	11.475,00
				Totale	11.475,00
RANIERI DOMENICO & C SNC	9850	27/06/2017	U.1.04.03.99.000	Trasferimenti correnti a altre imprese	13.343,40
				Totale	13.343,40
REDMOND API FORM	3342	13/03/2017	U.1.04.03.99.000	Trasferimenti correnti a altre imprese	3.473,16
	3344	13/03/2017	U.1.04.03.99.000	Trasferimenti correnti a altre imprese	385,91
	6527	04/05/2017	U.1.04.01.02.000	Trasferimenti correnti a Amministrazioni Locali	3.761,82
	6528	04/05/2017	U.1.04.01.02.000	Trasferimenti correnti a Amministrazioni Locali	417,98
	11439	29/06/2017	U.1.04.03.99.000	Trasferimenti correnti a altre imprese	3.367,28
	11441	29/06/2017	U.1.04.03.99.000	Trasferimenti correnti a altre imprese	374,14
				Totale	11.780,29
REFLESS SRL	20605	09/11/2017	U.1.04.03.99.000	Trasferimenti correnti a altre imprese	12.283,85
	20607	09/11/2017	U.1.04.03.99.000	Trasferimenti correnti a altre imprese	8.599,95
				Totale	20.883,80
REGIONE FRIULI VENEZIA GIULIA	16896	26/09/2017	U.1.04.01.02.000	Trasferimenti correnti a Amministrazioni Locali	150.000,00
				Totale	150.000,00
REGIONE MARCHE	22887	01/12/2017	U.1.04.01.02.000	Trasferimenti correnti a Amministrazioni Locali	31.562,82
				Totale	31.562,82

REGIONE PUGLIA

'Art. 4 bis c. 2 D. lgs 33/2013 e ss.mm.'

Esercizio Finanziario 2017

PAGAMENTI EFFETTUATI NEL PERIODO dal 01/01/2017 al 31/12/2017suddivisi per beneficiario

1 Spese correnti

1.04 Trasferimenti correnti

Beneficiario	Mandato Numero	Mandato Data	Cod.IV Livello PDCF	Descrizione IV Livello PDCF	Importo Lordo Pagato
REGIONE PUGLIA	1083	09/02/2017	U.1.04.03.99.000	Trasferimenti correnti a altre imprese	1.407,67
	1084	09/02/2017	U.1.04.03.99.000	Trasferimenti correnti a altre imprese	2.930,73
	3113	13/03/2017	U.1.04.03.99.000	Trasferimenti correnti a altre imprese	1.402,59
	3114	13/03/2017	U.1.04.03.99.000	Trasferimenti correnti a altre imprese	2.931,28
	5221	02/05/2017	U.1.04.03.99.000	Trasferimenti correnti a altre imprese	2.931,05
	6621	04/05/2017	U.1.04.03.99.000	Trasferimenti correnti a altre imprese	3.226,00
	9566	08/06/2017	U.1.04.03.99.000	Trasferimenti correnti a altre imprese	3.225,59
	11550	05/07/2017	U.1.04.03.99.000	Trasferimenti correnti a altre imprese	3.226,19
	14315	03/08/2017	U.1.04.03.99.000	Trasferimenti correnti a altre imprese	3.226,60
	14317	03/08/2017	U.1.04.03.99.000	Trasferimenti correnti a altre imprese	1.527,52
	16447	13/09/2017	U.1.04.03.99.000	Trasferimenti correnti a altre imprese	3.226,00
	18596	11/10/2017	U.1.04.03.99.000	Trasferimenti correnti a altre imprese	3.227,04
	21329	14/11/2017	U.1.04.03.99.000	Trasferimenti correnti a altre imprese	3.226,60
	24191	11/12/2017	U.1.04.03.99.000	Trasferimenti correnti a altre imprese	3.228,20
	27044	27/12/2017	U.1.04.03.99.000	Trasferimenti correnti a altre imprese	6.006,27
				Totale	**44.949,33**
REGIONE PUGLIA REGOLARIZ.NI CONTABILI	12024	06/07/2017	U.1.04.01.02.000	Trasferimenti correnti a Amministrazioni Locali	14.019,74
				Totale	**14.019,74**
REHAB DI TARRICONE AGATA VALERIA &C.	20629	09/11/2017	U.1.04.03.99.000	Trasferimenti correnti a altre imprese	12.334,08
S.A.S.	20630	09/11/2017	U.1.04.03.99.000	Trasferimenti correnti a altre imprese	8.635,12
				Totale	**20.969,20**
REHARDWAREING SOCIETA' COOPERATIVA	11385	28/06/2017	U.1.04.03.99.000	Trasferimenti correnti a altre imprese	6.860,46
				Totale	**6.860,46**
RENNA RAFFAELLA	17570	29/09/2017	U.1.04.03.99.000	Trasferimenti correnti a altre imprese	484,00
				Totale	**484,00**

1 Spese correnti

1.04 Trasferimenti correnti

Beneficiario	Mandato Numero	Mandato Data	Cod.IV Livello PDCF	Descrizione IV Livello PDCF	Importo Lordo Pagato
RENZULLO IMPIANTI S.R.L.	14648	11/08/2017	U.1.04.03.99.000	Trasferimenti correnti a altre imprese	48.825,00
	14650	11/08/2017	U.1.04.03.99.000	Trasferimenti correnti a altre imprese	34.117,50
	14651	11/08/2017	U.1.04.03.99.000	Trasferimenti correnti a altre imprese	14.647,50
				Totale	**97.590,00**
RESTA CONCETTA FILIPPA G.	22557	23/11/2017	U.1.04.02.02.000	Interventi assistenziali	4.000,00
				Totale	**4.000,00**
RIBEZZO GIOVANNI	17570	29/09/2017	U.1.04.03.99.000	Trasferimenti correnti a altre imprese	15.271,00
				Totale	**15.271,00**
RIZZO GIOVANNI	19040	24/10/2017	U.1.04.02.05.000	Altri trasferimenti a famiglie	342,00
				Totale	**342,00**
ROMANO EXHIBIT S.R.L.	23694	14/12/2017	U.1.04.03.99.000	Trasferimenti correnti a altre imprese	19.000,00
				Totale	**19.000,00**
ROSSI RESTAURI S.R.L.	12259	10/07/2017	U.1.04.03.99.000	Trasferimenti correnti a altre imprese	4.650,00
	12260	10/07/2017	U.1.04.03.99.000	Trasferimenti correnti a altre imprese	3.255,00
	12261	10/07/2017	U.1.04.04.01.000	Trasferimenti correnti a Istituzioni Sociali Private	1.395,00
				Totale	**9.300,00**
ROSSI ROBERTA IOLANDA	19041	24/10/2017	U.1.04.02.05.000	Altri trasferimenti a famiglie	619,68
				Totale	**619,68**
RTS CAPOFILA FONDAZIONE EPASS	9531	06/06/2017	U.1.04.02.01.000	Interventi previdenziali	2.482,45
	9533	06/06/2017	U.1.04.01.02.000	Trasferimenti correnti a Amministrazioni Locali	275,83
				Totale	**2.758,28**

REGIONE PUGLIA

'Art. 4 bis c. 2 D. lgs 33/2013 e ss.mm.'

Esercizio Finanziario 2017

PAGAMENTI EFFETTUATI NEL PERIODO dal 01/01/2017 al 31/12/2017suddivisi per beneficiario

1 Spese correnti

1.04 Trasferimenti correnti

Beneficiario	Mandato Numero	Mandato Data	Cod.IV Livello PDCF	Descrizione IV Livello PDCF	Importo Lordo Pagato
RTS CAPOFILA NUOVI ORIZZONTI: SAID SOC COOP	3668	15/03/2017	U.1.04.04.01.000	Trasferimenti correnti a Istituzioni Sociali Private	6.937,50
	3669	15/03/2017	U.1.04.04.01.000	Trasferimenti correnti a Istituzioni Sociali Private	4.856,25
	3671	15/03/2017	U.1.04.04.01.000	Trasferimenti correnti a Istituzioni Sociali Private	2.081,25
				Totale	**13.875,00**
RTS MANSERVICE SOC. COOP (CAPOFILA) - IL BLUE ONLUS SOC. COOP.	18334	10/10/2017	U.1.04.02.01.000	Interventi previdenziali	277,45
	18339	10/10/2017	U.1.04.02.01.000	Interventi previdenziali	436,00
	18340	10/10/2017	U.1.04.01.02.000	Trasferimenti correnti a Amministrazioni Locali	79,27
				Totale	**792,72**
RUBIK SRLS	12012	05/07/2017	U.1.04.03.99.000	Trasferimenti correnti a altre imprese	11.693,42
	12016	05/07/2017	U.1.04.03.99.000	Trasferimenti correnti a altre imprese	8.186,58
				Totale	**19.880,00**
RUBINELLI MICHELE	807	10/02/2017	U.1.04.02.05.000	Altri trasferimenti a famiglie	530,71
				Totale	**530,71**
RUSSO CLAUDIO	12415	13/07/2017	U.1.04.02.05.000	Altri trasferimenti a famiglie	270,00
				Totale	**270,00**
RUTILLI ANTONIO	807	10/02/2017	U.1.04.02.05.000	Altri trasferimenti a famiglie	364,72
				Totale	**364,72**

1 Spese correnti

1.04 Trasferimenti correnti

Beneficiario	Mandato Numero	Mandato Data	Cod.IV Livello PDCF	Descrizione IV Livello PDCF	Importo Lordo Pagato
SAFETY CORPORATION SRL	7088	09/05/2017	U.1.04.04.01.000	Trasferimenti correnti a Istituzioni Sociali Private	9.365,00
	7090	09/05/2017	U.1.04.04.01.000	Trasferimenti correnti a Istituzioni Sociali Private	6.555,50
	7092	09/05/2017	U.1.04.04.01.000	Trasferimenti correnti a Istituzioni Sociali Private	2.809,50
	13463	26/07/2017	U.1.04.04.01.000	Trasferimenti correnti a Istituzioni Sociali Private	6.940,00
	13465	26/07/2017	U.1.04.04.01.000	Trasferimenti correnti a Istituzioni Sociali Private	4.858,00
	13468	26/07/2017	U.1.04.04.01.000	Trasferimenti correnti a Istituzioni Sociali Private	2.082,00
	16125	05/09/2017	U.1.04.04.01.000	Trasferimenti correnti a Istituzioni Sociali Private	15.375,00
	16126	05/09/2017	U.1.04.04.01.000	Trasferimenti correnti a Istituzioni Sociali Private	10.762,50
	16127	05/09/2017	U.1.04.04.01.000	Trasferimenti correnti a Istituzioni Sociali Private	4.612,50
	20640	02/11/2017	U.1.04.04.01.000	Trasferimenti correnti a Istituzioni Sociali Private	8.242,50
	20641	02/11/2017	U.1.04.04.01.000	Trasferimenti correnti a Istituzioni Sociali Private	5.769,75
	20642	02/11/2017	U.1.04.04.01.000	Trasferimenti correnti a Istituzioni Sociali Private	2.472,75
	21844	17/11/2017	U.1.04.04.01.000	Trasferimenti correnti a Istituzioni Sociali Private	5.062,50
	21846	17/11/2017	U.1.04.04.01.000	Trasferimenti correnti a Istituzioni Sociali Private	3.543,75
	21847	17/11/2017	U.1.04.04.01.000	Trasferimenti correnti a Istituzioni Sociali Private	1.518,75
	21856	17/11/2017	U.1.04.04.01.000	Trasferimenti correnti a Istituzioni Sociali Private	10.732,50
	21857	17/11/2017	U.1.04.04.01.000	Trasferimenti correnti a Istituzioni Sociali Private	7.512,75
	21858	17/11/2017	U.1.04.04.01.000	Trasferimenti correnti a Istituzioni Sociali Private	3.219,75
				Totale	**111.435,00**
SAFIYA ASSOCIAZIONE ONLUS	23658	12/12/2017	U.1.04.04.01.000	Trasferimenti correnti a Istituzioni Sociali Private	1.569,14
	24859	19/12/2017	U.1.04.04.01.000	Trasferimenti correnti a Istituzioni Sociali Private	29.595,66
				Totale	**31.164,80**
SAGELIO S.R.L. SOCIETA BENEFIT	20631	09/11/2017	U.1.04.03.99.000	Trasferimenti correnti a altre imprese	12.352,20
	20633	09/11/2017	U.1.04.03.99.000	Trasferimenti correnti a altre imprese	8.647,80
				Totale	**21.000,00**
SAICAF SPA	12311	10/07/2017	U.1.04.03.99.000	Trasferimenti correnti a altre imprese	13.717,50
	12312	10/07/2017	U.1.04.03.99.000	Trasferimenti correnti a altre imprese	9.602,25
	12313	10/07/2017	U.1.04.03.99.000	Trasferimenti correnti a altre imprese	4.115,25
				Totale	**27.435,00**

REGIONE PUGLIA

'Art. 4 bis c. 2 D. lgs 33/2013 e ss.mm.'

Esercizio Finanziario 2017

PAGAMENTI EFFETTUATI NEL PERIODO dal 01/01/2017 al 31/12/2017suddivisi per beneficiario

1 Spese correnti

1.04 Trasferimenti correnti

Beneficiario	Mandato		Cod.IV Livello PDCF	Descrizione IV Livello PDCF	Importo Lordo Pagato
	Numero	Data			
SAMA FORM	**4691**	05/04/2017	**U.1.04.03.99.000**	Trasferimenti correnti a altre imprese	4.470,42
	4692	05/04/2017	**U.1.04.03.99.000**	Trasferimenti correnti a altre imprese	496,71
	5663	19/04/2017	**U.1.04.04.01.000**	Trasferimenti correnti a Istituzioni Sociali Private	3.510,00
	5664	19/04/2017	**U.1.04.04.01.000**	Trasferimenti correnti a Istituzioni Sociali Private	390,00
	7376	12/05/2017	**U.1.04.04.01.000**	Trasferimenti correnti a Istituzioni Sociali Private	14.335,00
	7379	12/05/2017	**U.1.04.04.01.000**	Trasferimenti correnti a Istituzioni Sociali Private	10.034,50
	7381	12/05/2017	**U.1.04.04.01.000**	Trasferimenti correnti a Istituzioni Sociali Private	4.300,50
	9825	08/06/2017	**U.1.04.04.01.000**	Trasferimenti correnti a Istituzioni Sociali Private	18.020,00
	9827	08/06/2017	**U.1.04.04.01.000**	Trasferimenti correnti a Istituzioni Sociali Private	12.614,00
	9828	08/06/2017	**U.1.04.04.01.000**	Trasferimenti correnti a Istituzioni Sociali Private	5.406,00
	12848	20/07/2017	**U.1.04.04.01.000**	Trasferimenti correnti a Istituzioni Sociali Private	6.640,50
	12849	20/07/2017	**U.1.04.04.01.000**	Trasferimenti correnti a Istituzioni Sociali Private	4.648,35
	12850	20/07/2017	**U.1.04.04.01.000**	Trasferimenti correnti a Istituzioni Sociali Private	1.992,15
	12959	26/07/2017	**U.1.04.04.01.000**	Trasferimenti correnti a Istituzioni Sociali Private	10.777,50
	12960	26/07/2017	**U.1.04.04.01.000**	Trasferimenti correnti a Istituzioni Sociali Private	7.544,25
	12961	26/07/2017	**U.1.04.04.01.000**	Trasferimenti correnti a Istituzioni Sociali Private	3.233,25
	13390	27/07/2017	**U.1.04.04.01.000**	Trasferimenti correnti a Istituzioni Sociali Private	4.935,00
	13392	27/07/2017	**U.1.04.04.01.000**	Trasferimenti correnti a Istituzioni Sociali Private	3.454,50
	13393	27/07/2017	**U.1.04.04.01.000**	Trasferimenti correnti a Istituzioni Sociali Private	1.480,50
	13398	27/07/2017	**U.1.04.04.01.000**	Trasferimenti correnti a Istituzioni Sociali Private	9.490,00
	13399	27/07/2017	**U.1.04.04.01.000**	Trasferimenti correnti a Istituzioni Sociali Private	6.643,00
	13400	27/07/2017	**U.1.04.04.01.000**	Trasferimenti correnti a Istituzioni Sociali Private	2.847,00
	13403	27/07/2017	**U.1.04.04.01.000**	Trasferimenti correnti a Istituzioni Sociali Private	13.148,75
	13404	27/07/2017	**U.1.04.04.01.000**	Trasferimenti correnti a Istituzioni Sociali Private	9.204,13
	13405	27/07/2017	**U.1.04.04.01.000**	Trasferimenti correnti a Istituzioni Sociali Private	3.944,62
	17593	28/09/2017	**U.1.04.04.01.000**	Trasferimenti correnti a Istituzioni Sociali Private	16.662,50
	17594	28/09/2017	**U.1.04.04.01.000**	Trasferimenti correnti a Istituzioni Sociali Private	11.663,75
	17595	28/09/2017	**U.1.04.04.01.000**	Trasferimenti correnti a Istituzioni Sociali Private	4.998,75
	17622	28/09/2017	**U.1.04.04.01.000**	Trasferimenti correnti a Istituzioni Sociali Private	3.511,25
	17623	28/09/2017	**U.1.04.04.01.000**	Trasferimenti correnti a Istituzioni Sociali Private	2.457,88
	17624	28/09/2017	**U.1.04.04.01.000**	Trasferimenti correnti a Istituzioni Sociali Private	1.053,37
				Totale	**203.908,13**

1 Spese correnti

1.04 Trasferimenti correnti

Beneficiario	Mandato Numero	Mandato Data	Cod.IV Livello PDCF	Descrizione IV Livello PDCF	Importo Lordo Pagato
SAMBATI S.R.L. UNIPERSONALE	20696	08/11/2017	U.1.04.03.99.000	Trasferimenti correnti a altre imprese	7.688,00
	20697	08/11/2017	U.1.04.03.99.000	Trasferimenti correnti a altre imprese	5.381,60
	20698	08/11/2017	U.1.04.03.99.000	Trasferimenti correnti a altre imprese	2.306,40
				Totale	**15.376,00**
SAN GIOVANNI DI DIO - SOCIETA'	13240	25/07/2017	U.1.04.03.99.000	Trasferimenti correnti a altre imprese	37.200,00
COOP.SOCIALE E SANITARIA DI SERVIZI	13241	25/07/2017	U.1.04.03.99.000	Trasferimenti correnti a altre imprese	26.040,00
INTEGRATI PER AZIONI	13242	25/07/2017	U.1.04.03.99.000	Trasferimenti correnti a altre imprese	11.160,00
				Totale	**74.400,00**
SAN PAOLO SOCCORSO	7794	19/05/2017	U.1.04.04.01.000	Trasferimenti correnti a Istituzioni Sociali Private	952,74
	22238	29/11/2017	U.1.04.04.01.000	Trasferimenti correnti a Istituzioni Sociali Private	4.200,00
	23999	13/12/2017	U.1.04.04.01.000	Trasferimenti correnti a Istituzioni Sociali Private	1.500,00
	25161	16/12/2017	U.1.04.04.01.000	Trasferimenti correnti a Istituzioni Sociali Private	5.000,00
	27390	27/12/2017	U.1.04.04.01.000	Trasferimenti correnti a Istituzioni Sociali Private	500,00
				Totale	**12.152,74**
SANPAOLO BANCO DI NAPOLI SPA	10692	22/06/2017	U.1.04.03.99.000	Trasferimenti correnti a altre imprese	2.741,45
	10697	22/06/2017	U.1.04.03.99.000	Trasferimenti correnti a altre imprese	427.709,27
	23567	07/12/2017	U.1.04.03.99.000	Trasferimenti correnti a altre imprese	550.635,28
				Totale	**981.086,00**
SARACINO GABRIELE	6417	04/05/2017	U.1.04.02.05.000	Altri trasferimenti a famiglie	515,84
				Totale	**515,84**
SAVINA ORAZIO	20732	08/11/2017	U.1.04.03.99.000	Trasferimenti correnti a altre imprese	1.937,50
	20733	08/11/2017	U.1.04.03.99.000	Trasferimenti correnti a altre imprese	1.356,25
	20734	08/11/2017	U.1.04.03.99.000	Trasferimenti correnti a altre imprese	581,25
				Totale	**3.875,00**

REGIONE PUGLIA

'Art. 4 bis c. 2 D. lgs 33/2013 e ss.mm.'

Esercizio Finanziario 2017

PAGAMENTI EFFETTUATI NEL PERIODO dal 01/01/2017 al 31/12/2017suddivisi per beneficiario

1 Spese correnti

1.04 Trasferimenti correnti

Beneficiario	Mandato Numero	Mandato Data	Cod.IV Livello PDCF	Descrizione IV Livello PDCF	Importo Lordo Pagato
SAY YES	**19129**	23/10/2017	**U.1.04.03.99.000**	Trasferimenti correnti a altre imprese	12.352,20
	19130	23/10/2017	**U.1.04.03.99.000**	Trasferimenti correnti a altre imprese	8.647,80
				Totale	**21.000,00**
SCARDIA MAURIZIO	**17570**	29/09/2017	**U.1.04.03.99.000**	Trasferimenti correnti a altre imprese	442,00
				Totale	**442,00**
SCHIAVANO GIOVANNI	**12415**	13/07/2017	**U.1.04.02.05.000**	Altri trasferimenti a famiglie	257,41
				Totale	**257,41**
SCUOLA DELL'INFANZIA PARITARIA M.COMI	**1024**	10/02/2017	**U.1.04.01.02.000**	Trasferimenti correnti a Amministrazioni Locali	3.000,00
				Totale	**3.000,00**

1 Spese correnti

1.04 Trasferimenti correnti

Beneficiario	Mandato		Cod.IV Livello PDCF	Descrizione IV Livello PDCF	Importo Lordo Pagato
	Numero	Data			
SCUOLA EDILE CPT	730	07/02/2017	U.1.04.04.01.000	Trasferimenti correnti a Istituzioni Sociali Private	944,60
	731	07/02/2017	U.1.04.04.01.000	Trasferimenti correnti a Istituzioni Sociali Private	104,96
	3124	08/03/2017	U.1.04.04.01.000	Trasferimenti correnti a Istituzioni Sociali Private	7.200,00
	3125	08/03/2017	U.1.04.04.01.000	Trasferimenti correnti a Istituzioni Sociali Private	5.040,00
	3126	08/03/2017	U.1.04.04.01.000	Trasferimenti correnti a Istituzioni Sociali Private	2.160,00
	7439	18/05/2017	U.1.04.04.01.000	Trasferimenti correnti a Istituzioni Sociali Private	3.235,00
	7444	18/05/2017	U.1.04.04.01.000	Trasferimenti correnti a Istituzioni Sociali Private	2.264,50
	7446	18/05/2017	U.1.04.04.01.000	Trasferimenti correnti a Istituzioni Sociali Private	970,50
	7739	22/05/2017	U.1.04.04.01.000	Trasferimenti correnti a Istituzioni Sociali Private	5.350,00
	7740	22/05/2017	U.1.04.04.01.000	Trasferimenti correnti a Istituzioni Sociali Private	3.745,00
	7741	22/05/2017	U.1.04.04.01.000	Trasferimenti correnti a Istituzioni Sociali Private	1.605,00
	10424	14/06/2017	U.1.04.04.01.000	Trasferimenti correnti a Istituzioni Sociali Private	19.305,00
	10425	14/06/2017	U.1.04.04.01.000	Trasferimenti correnti a Istituzioni Sociali Private	13.513,50
	10426	14/06/2017	U.1.04.04.01.000	Trasferimenti correnti a Istituzioni Sociali Private	5.791,50
	19806	30/10/2017	U.1.04.04.01.000	Trasferimenti correnti a Istituzioni Sociali Private	6.140,00
	19807	30/10/2017	U.1.04.04.01.000	Trasferimenti correnti a Istituzioni Sociali Private	4.298,00
	19808	30/10/2017	U.1.04.04.01.000	Trasferimenti correnti a Istituzioni Sociali Private	1.842,00
	19979	30/10/2017	U.1.04.04.01.000	Trasferimenti correnti a Istituzioni Sociali Private	7.095,00
	19980	30/10/2017	U.1.04.04.01.000	Trasferimenti correnti a Istituzioni Sociali Private	4.966,50
	19981	30/10/2017	U.1.04.04.01.000	Trasferimenti correnti a Istituzioni Sociali Private	2.128,50
	22210	23/11/2017	U.1.04.01.02.000	Trasferimenti correnti a Amministrazioni Locali	9.817,50
	22441	23/11/2017	U.1.04.04.01.000	Trasferimenti correnti a Istituzioni Sociali Private	6.315,00
	22442	23/11/2017	U.1.04.04.01.000	Trasferimenti correnti a Istituzioni Sociali Private	4.420,50
	22443	23/11/2017	U.1.04.04.01.000	Trasferimenti correnti a Istituzioni Sociali Private	1.894,50
	22444	23/11/2017	U.1.04.04.01.000	Trasferimenti correnti a Istituzioni Sociali Private	5.770,00
	22445	23/11/2017	U.1.04.04.01.000	Trasferimenti correnti a Istituzioni Sociali Private	4.039,00
	22446	23/11/2017	U.1.04.04.01.000	Trasferimenti correnti a Istituzioni Sociali Private	1.731,00
	25772	18/12/2017	U.1.04.01.02.000	Trasferimenti correnti a Amministrazioni Locali	3.180,00
				Totale	134.867,06

REGIONE PUGLIA

'Art. 4 bis c. 2 D. lgs 33/2013 e ss.mm.'

Esercizio Finanziario 2017

PAGAMENTI EFFETTUATI NEL PERIODO dal 01/01/2017 al 31/12/2017suddivisi per beneficiario

1 Spese correnti

1.04 Trasferimenti correnti

Beneficiario	Mandato		Cod.IV Livello PDCF	Descrizione IV Livello PDCF	Importo Lordo Pagato
	Numero	Data			
SCUOLA EDILE DELLA PROVINCIA DI LECCE	776	09/02/2017	U.1.04.04.01.000	Trasferimenti correnti a Istituzioni Sociali Private	3.240,00
	907	09/02/2017	U.1.04.04.01.000	Trasferimenti correnti a Istituzioni Sociali Private	360,00
	2145	27/02/2017	U.1.04.04.01.000	Trasferimenti correnti a Istituzioni Sociali Private	8.157,50
	2146	27/02/2017	U.1.04.04.01.000	Trasferimenti correnti a Istituzioni Sociali Private	5.710,25
	2147	27/02/2017	U.1.04.04.01.000	Trasferimenti correnti a Istituzioni Sociali Private	2.447,25
	2148	27/02/2017	U.1.04.04.01.000	Trasferimenti correnti a Istituzioni Sociali Private	6.987,50
	2149	27/02/2017	U.1.04.04.01.000	Trasferimenti correnti a Istituzioni Sociali Private	4.891,25
	2150	27/02/2017	U.1.04.04.01.000	Trasferimenti correnti a Istituzioni Sociali Private	2.096,25
	3814	21/03/2017	U.1.04.04.01.000	Trasferimenti correnti a Istituzioni Sociali Private	48.537,60
	3816	21/03/2017	U.1.04.04.01.000	Trasferimenti correnti a Istituzioni Sociali Private	60.672,00
	3817	21/03/2017	U.1.04.04.01.000	Trasferimenti correnti a Istituzioni Sociali Private	42.470,40
	4727	05/04/2017	U.1.04.03.99.000	Trasferimenti correnti a altre imprese	782,54
	4729	05/04/2017	U.1.04.03.99.000	Trasferimenti correnti a altre imprese	86,95
	7073	09/05/2017	U.1.04.04.01.000	Trasferimenti correnti a Istituzioni Sociali Private	7.950,00
	7074	09/05/2017	U.1.04.04.01.000	Trasferimenti correnti a Istituzioni Sociali Private	5.565,00
	7075	09/05/2017	U.1.04.04.01.000	Trasferimenti correnti a Istituzioni Sociali Private	2.385,00
	9141	31/05/2017	U.1.04.02.01.000	Interventi previdenziali	5.819,95
	9142	31/05/2017	U.1.04.01.02.000	Trasferimenti correnti a Amministrazioni Locali	646,66
	10238	13/06/2017	U.1.04.04.01.000	Trasferimenti correnti a Istituzioni Sociali Private	8.135,00
	10241	13/06/2017	U.1.04.04.01.000	Trasferimenti correnti a Istituzioni Sociali Private	5.694,50
	10243	13/06/2017	U.1.04.04.01.000	Trasferimenti correnti a Istituzioni Sociali Private	2.440,50
	10316	12/06/2017	U.1.04.04.01.000	Trasferimenti correnti a Istituzioni Sociali Private	8.250,00
	10318	12/06/2017	U.1.04.04.01.000	Trasferimenti correnti a Istituzioni Sociali Private	5.775,00
	10319	12/06/2017	U.1.04.04.01.000	Trasferimenti correnti a Istituzioni Sociali Private	2.475,00
	10320	12/06/2017	U.1.04.04.01.000	Trasferimenti correnti a Istituzioni Sociali Private	2.912,50
	10321	12/06/2017	U.1.04.04.01.000	Trasferimenti correnti a Istituzioni Sociali Private	2.038,75
	10322	12/06/2017	U.1.04.04.01.000	Trasferimenti correnti a Istituzioni Sociali Private	873,75
	10853	22/06/2017	U.1.04.04.01.000	Trasferimenti correnti a Istituzioni Sociali Private	27.900,00
	10856	22/06/2017	U.1.04.04.01.000	Trasferimenti correnti a Istituzioni Sociali Private	19.530,00
	10857	22/06/2017	U.1.04.04.01.000	Trasferimenti correnti a Istituzioni Sociali Private	8.370,00
	11427	29/06/2017	U.1.04.04.01.000	Trasferimenti correnti a Istituzioni Sociali Private	9.600,00
	11430	29/06/2017	U.1.04.04.01.000	Trasferimenti correnti a Istituzioni Sociali Private	6.720,00
	11431	29/06/2017	U.1.04.04.01.000	Trasferimenti correnti a Istituzioni Sociali Private	2.880,00

1 Spese correnti

1.04 Trasferimenti correnti

Beneficiario	Mandato Numero	Mandato Data	Cod.IV Livello PDCF	Descrizione IV Livello PDCF	Importo Lordo Pagato
SCUOLA EDILE DELLA PROVINCIA DI LECCE	12922	25/07/2017	U.1.04.04.01.000	Trasferimenti correnti a Istituzioni Sociali Private	3.850,00
	12927	25/07/2017	U.1.04.04.01.000	Trasferimenti correnti a Istituzioni Sociali Private	2.695,00
	12928	25/07/2017	U.1.04.04.01.000	Trasferimenti correnti a Istituzioni Sociali Private	1.155,00
	13237	26/07/2017	U.1.04.04.01.000	Trasferimenti correnti a Istituzioni Sociali Private	3.875,00
	13238	26/07/2017	U.1.04.04.01.000	Trasferimenti correnti a Istituzioni Sociali Private	2.712,50
	13239	26/07/2017	U.1.04.04.01.000	Trasferimenti correnti a Istituzioni Sociali Private	1.162,50
	15210	10/08/2017	U.1.04.04.01.000	Trasferimenti correnti a Istituzioni Sociali Private	18.690,00
	15211	10/08/2017	U.1.04.04.01.000	Trasferimenti correnti a Istituzioni Sociali Private	13.083,00
	15213	10/08/2017	U.1.04.04.01.000	Trasferimenti correnti a Istituzioni Sociali Private	5.607,00
	16138	05/09/2017	U.1.04.01.02.000	Trasferimenti correnti a Amministrazioni Locali	4.195,37
	16139	05/09/2017	U.1.04.01.02.000	Trasferimenti correnti a Amministrazioni Locali	6.592,72
	16140	05/09/2017	U.1.04.01.02.000	Trasferimenti correnti a Amministrazioni Locali	1.198,68
	20596	02/11/2017	U.1.04.04.01.000	Trasferimenti correnti a Istituzioni Sociali Private	6.925,00
	20597	02/11/2017	U.1.04.04.01.000	Trasferimenti correnti a Istituzioni Sociali Private	4.847,50
	20619	02/11/2017	U.1.04.04.01.000	Trasferimenti correnti a Istituzioni Sociali Private	2.077,50
	20968	17/11/2017	U.1.04.04.01.000	Trasferimenti correnti a Istituzioni Sociali Private	6.000,00
	20969	17/11/2017	U.1.04.04.01.000	Trasferimenti correnti a Istituzioni Sociali Private	4.200,00
	20970	17/11/2017	U.1.04.04.01.000	Trasferimenti correnti a Istituzioni Sociali Private	1.800,00
	20971	17/11/2017	U.1.04.04.01.000	Trasferimenti correnti a Istituzioni Sociali Private	1.900,00
	20972	17/11/2017	U.1.04.04.01.000	Trasferimenti correnti a Istituzioni Sociali Private	1.330,00
	21906	17/11/2017	U.1.04.04.01.000	Trasferimenti correnti a Istituzioni Sociali Private	570,00
	21931	17/11/2017	U.1.04.04.01.000	Trasferimenti correnti a Istituzioni Sociali Private	11.112,50
	21932	17/11/2017	U.1.04.04.01.000	Trasferimenti correnti a Istituzioni Sociali Private	7.778,75
	21934	17/11/2017	U.1.04.04.01.000	Trasferimenti correnti a Istituzioni Sociali Private	3.333,75
	21981	22/11/2017	U.1.04.04.01.000	Trasferimenti correnti a Istituzioni Sociali Private	5.978,32
				Totale	**445.071,19**
SCUOLA MEDIA STATALE A.MANZONI	3656	16/03/2017	U.1.04.01.01.000	Trasferimenti correnti a Amministrazioni Centrali	66.618,95
	3662	16/03/2017	U.1.04.01.01.000	Trasferimenti correnti a Amministrazioni Centrali	46.633,27
	3665	16/03/2017	U.1.04.01.01.000	Trasferimenti correnti a Amministrazioni Centrali	19.985,68
				Totale	**133.237,90**

REGIONE PUGLIA

'Art. 4 bis c. 2 D. lgs 33/2013 e ss.mm.'

Esercizio Finanziario 2017

PAGAMENTI EFFETTUATI NEL PERIODO dal 01/01/2017 al 31/12/2017suddivisi per beneficiario

1 Spese correnti

1.04 Trasferimenti correnti

Beneficiario	Mandato Numero	Mandato Data	Cod.IV Livello PDCF	Descrizione IV Livello PDCF	Importo Lordo Pagato
SCUOLA MEDIA STATALE 'PADRE PIO'	3688	15/03/2017	U.1.04.01.01.000	Trasferimenti correnti a Amministrazioni Centrali	62.455,48
	3693	15/03/2017	U.1.04.01.01.000	Trasferimenti correnti a Amministrazioni Centrali	43.718,84
	3695	15/03/2017	U.1.04.01.01.000	Trasferimenti correnti a Amministrazioni Centrali	18.736,64
	10276	13/06/2017	U.1.04.01.01.000	Trasferimenti correnti a Amministrazioni Centrali	2.658,50
	10277	13/06/2017	U.1.04.01.01.000	Trasferimenti correnti a Amministrazioni Centrali	295,39
	10754	22/06/2017	U.1.04.01.01.000	Trasferimenti correnti a Amministrazioni Centrali	675,00
	10755	22/06/2017	U.1.04.01.01.000	Trasferimenti correnti a Amministrazioni Centrali	75,00
				Totale	**128.614,85**
SCUOLA PRIMARIA E DELL'INFANZIA S. G. BOSCO	3625	15/03/2017	U.1.04.01.01.000	Trasferimenti correnti a Amministrazioni Centrali	77.881,99
	3626	15/03/2017	U.1.04.01.01.000	Trasferimenti correnti a Amministrazioni Centrali	54.517,40
	3627	15/03/2017	U.1.04.01.01.000	Trasferimenti correnti a Amministrazioni Centrali	23.364,60
				Totale	**155.763,99**
SCUOLA SEC. I GRADO GEN. E . BALDASSARRE	4020	30/03/2017	U.1.04.01.01.000	Trasferimenti correnti a Amministrazioni Centrali	58.497,15
	4021	30/03/2017	U.1.04.01.01.000	Trasferimenti correnti a Amministrazioni Centrali	40.948,00
	4022	30/03/2017	U.1.04.01.01.000	Trasferimenti correnti a Amministrazioni Centrali	17.549,15
				Totale	**116.994,30**
SCUOLA SECONDARIA DANTE ALIGHIERI	2782	02/03/2017	U.1.04.01.01.000	Trasferimenti correnti a Amministrazioni Centrali	3.348,51
	2784	02/03/2017	U.1.04.01.01.000	Trasferimenti correnti a Amministrazioni Centrali	372,06
				Totale	**3.720,57**
SCUOLA SECONDARIA DI I GRADO FORLANI - FORLANI	3656	16/03/2017	U.1.04.01.01.000	Trasferimenti correnti a Amministrazioni Centrali	68.598,12
	3662	16/03/2017	U.1.04.01.01.000	Trasferimenti correnti a Amministrazioni Centrali	48.018,68
	3665	16/03/2017	U.1.04.01.01.000	Trasferimenti correnti a Amministrazioni Centrali	20.579,44
				Totale	**137.196,24**
SCUOLA SECONDARIA DI I GRADO GIOVANNI BOVIO	3656	16/03/2017	U.1.04.01.01.000	Trasferimenti correnti a Amministrazioni Centrali	64.969,65
	3662	16/03/2017	U.1.04.01.01.000	Trasferimenti correnti a Amministrazioni Centrali	45.478,74
	3665	16/03/2017	U.1.04.01.01.000	Trasferimenti correnti a Amministrazioni Centrali	19.490,90
				Totale	**129.939,29**

1 Spese correnti

1.04 Trasferimenti correnti

Beneficiario	Mandato Numero	Mandato Data	Cod.IV Livello PDCF	Descrizione IV Livello PDCF	Importo Lordo Pagato
SCUOLA SECONDARIA DI 1o DE AMICIS-DIZONNO	3540	16/03/2017	U.1.04.01.01.000	Trasferimenti correnti a Amministrazioni Centrali	62.455,48
	3541	16/03/2017	U.1.04.01.01.000	Trasferimenti correnti a Amministrazioni Centrali	43.718,84
	3543	16/03/2017	U.1.04.01.01.000	Trasferimenti correnti a Amministrazioni Centrali	18.736,64
				Totale	**124.910,96**
SCUOLA SECONDARIA DI 1o GRADO C. BATTISTI - FERRARIS	4741	05/04/2017	U.1.04.01.02.000	Trasferimenti correnti a Amministrazioni Locali	6.208,72
	4742	05/04/2017	U.1.04.01.02.000	Trasferimenti correnti a Amministrazioni Locali	689,86
				Totale	**6.898,58**
SCUOLA SECONDARIA I GRADO PADRE PIO	3389	13/03/2017	U.1.04.01.01.000	Trasferimenti correnti a Amministrazioni Centrali	62.660,63
	3496	13/03/2017	U.1.04.01.01.000	Trasferimenti correnti a Amministrazioni Centrali	43.862,42
	3508	13/03/2017	U.1.04.01.01.000	Trasferimenti correnti a Amministrazioni Centrali	18.798,19
				Totale	**125.321,24**
SCUOLE ANNESSE CONVITTO NAZIONALE DOMENICO CIRILLO	8013	22/05/2017	U.1.04.01.01.000	Trasferimenti correnti a Amministrazioni Centrali	37.050,00
	8014	22/05/2017	U.1.04.01.01.000	Trasferimenti correnti a Amministrazioni Centrali	25.935,00
	8015	22/05/2017	U.1.04.01.01.000	Trasferimenti correnti a Amministrazioni Centrali	11.115,00
				Totale	**74.100,00**
SERAFINO SARA	19042	24/10/2017	U.1.04.02.05.000	Altri trasferimenti a famiglie	299,52
				Totale	**299,52**
SERECO SRL	12214	04/07/2017	U.1.04.03.99.000	Trasferimenti correnti a altre imprese	24.800,00
	12215	04/07/2017	U.1.04.03.99.000	Trasferimenti correnti a altre imprese	17.360,00
	12216	04/07/2017	U.1.04.03.99.000	Trasferimenti correnti a altre imprese	7.440,00
				Totale	**49.600,00**
SERTEC3 SRL	12901	20/07/2017	U.1.04.03.99.000	Trasferimenti correnti a altre imprese	12.352,20
	12904	20/07/2017	U.1.04.03.99.000	Trasferimenti correnti a altre imprese	8.647,80
				Totale	**21.000,00**

Bollettino Ufficiale della Regione Puglia - n. 104 del 8-8-2018

49663

REGIONE PUGLIA

'Art. 4 bis c. 2 D. lgs 33/2013 e ss.mm.'

Esercizio Finanziario 2017

PAGAMENTI EFFETTUATI NEL PERIODO dal 01/01/2017 al 31/12/2017suddivisi per beneficiario

1 Spese correnti

1.04 Trasferimenti correnti

Beneficiario	Mandato Numero	Mandato Data	Cod.IV Livello PDCF	Descrizione IV Livello PDCF	Importo Lordo Pagato
SERVIZI ASSISTENZIALI DOMICILIARI S.R.L.	14727	17/08/2017	U.1.04.03.99.000	Trasferimenti correnti a altre imprese	8.912,50
	14729	17/08/2017	U.1.04.03.99.000	Trasferimenti correnti a altre imprese	6.238,75
	14731	17/08/2017	U.1.04.04.01.000	Trasferimenti correnti a Istituzioni Sociali Private	2.673,75
				Totale	**17.825,00**
SERVIZI DI INFORMAZIONE TERRITORIALE S.R.L - SIT -	10411	16/06/2017	U.1.04.04.01.000	Trasferimenti correnti a Istituzioni Sociali Private	820,95
				Totale	**820,95**
SGOBBA MARIANNA	22537	23/11/2017	U.1.04.02.02.000	Interventi assistenziali	4.000,00
				Totale	**4.000,00**
S.I.A.L. S.R.L.	13810	27/07/2017	U.1.04.03.99.000	Trasferimenti correnti a altre imprese	8.951,25
	13811	27/07/2017	U.1.04.03.99.000	Trasferimenti correnti a altre imprese	6.265,88
	13812	27/07/2017	U.1.04.03.99.000	Trasferimenti correnti a altre imprese	2.685,38
				Totale	**17.902,51**

1 Spese correnti

1.04 Trasferimenti correnti

Beneficiario	Mandato		Cod.IV Livello PDCF	Descrizione IV Livello PDCF	Importo Lordo Pagato
	Numero	Data			
SICUR.A.L.A. SRL	3166	13/03/2017	U.1.04.04.01.000	Trasferimenti correnti a Istituzioni Sociali Private	11.850,00
	3167	13/03/2017	U.1.04.04.01.000	Trasferimenti correnti a Istituzioni Sociali Private	8.295,00
	3168	13/03/2017	U.1.04.04.01.000	Trasferimenti correnti a Istituzioni Sociali Private	3.555,00
	3169	10/03/2017	U.1.04.04.01.000	Trasferimenti correnti a Istituzioni Sociali Private	15.550,00
	3170	10/03/2017	U.1.04.04.01.000	Trasferimenti correnti a Istituzioni Sociali Private	10.885,00
	3172	10/03/2017	U.1.04.04.01.000	Trasferimenti correnti a Istituzioni Sociali Private	4.665,00
	4478	05/04/2017	U.1.04.04.01.000	Trasferimenti correnti a Istituzioni Sociali Private	11.550,00
	4480	05/04/2017	U.1.04.04.01.000	Trasferimenti correnti a Istituzioni Sociali Private	8.085,00
	4483	05/04/2017	U.1.04.04.01.000	Trasferimenti correnti a Istituzioni Sociali Private	3.465,00
	6959	11/05/2017	U.1.04.04.01.000	Trasferimenti correnti a Istituzioni Sociali Private	11.912,50
	6962	11/05/2017	U.1.04.04.01.000	Trasferimenti correnti a Istituzioni Sociali Private	8.338,75
	6969	11/05/2017	U.1.04.04.01.000	Trasferimenti correnti a Istituzioni Sociali Private	3.573,75
	8219	24/05/2017	U.1.04.04.01.000	Trasferimenti correnti a Istituzioni Sociali Private	13.127,50
	8221	24/05/2017	U.1.04.04.01.000	Trasferimenti correnti a Istituzioni Sociali Private	9.189,25
	8226	24/05/2017	U.1.04.04.01.000	Trasferimenti correnti a Istituzioni Sociali Private	3.938,25
	8235	24/05/2017	U.1.04.04.01.000	Trasferimenti correnti a Istituzioni Sociali Private	11.325,00
	8236	24/05/2017	U.1.04.04.01.000	Trasferimenti correnti a Istituzioni Sociali Private	7.927,50
	8237	24/05/2017	U.1.04.04.01.000	Trasferimenti correnti a Istituzioni Sociali Private	3.397,50
	8676	26/05/2017	U.1.04.04.01.000	Trasferimenti correnti a Istituzioni Sociali Private	14.387,50
	8677	26/05/2017	U.1.04.04.01.000	Trasferimenti correnti a Istituzioni Sociali Private	10.071,25
	8678	26/05/2017	U.1.04.04.01.000	Trasferimenti correnti a Istituzioni Sociali Private	4.316,25
	9715	08/06/2017	U.1.04.04.01.000	Trasferimenti correnti a Istituzioni Sociali Private	7.062,50
	9719	08/06/2017	U.1.04.04.01.000	Trasferimenti correnti a Istituzioni Sociali Private	4.943,75
	9720	08/06/2017	U.1.04.04.01.000	Trasferimenti correnti a Istituzioni Sociali Private	2.118,75
	10338	13/06/2017	U.1.04.04.01.000	Trasferimenti correnti a Istituzioni Sociali Private	26.312,50
	10340	13/06/2017	U.1.04.04.01.000	Trasferimenti correnti a Istituzioni Sociali Private	18.418,75
	10341	13/06/2017	U.1.04.04.01.000	Trasferimenti correnti a Istituzioni Sociali Private	7.893,75
	10882	30/06/2017	U.1.04.04.01.000	Trasferimenti correnti a Istituzioni Sociali Private	9.725,00
	10883	30/06/2017	U.1.04.04.01.000	Trasferimenti correnti a Istituzioni Sociali Private	6.807,50
	10884	30/06/2017	U.1.04.04.01.000	Trasferimenti correnti a Istituzioni Sociali Private	2.917,50
	14103	02/08/2017	U.1.04.04.01.000	Trasferimenti correnti a Istituzioni Sociali Private	55.537,50
	14104	02/08/2017	U.1.04.04.01.000	Trasferimenti correnti a Istituzioni Sociali Private	38.876,25
	14106	02/08/2017	U.1.04.04.01.000	Trasferimenti correnti a Istituzioni Sociali Private	16.661,25

REGIONE PUGLIA

'Art. 4 bis c. 2 D. lgs 33/2013 e ss.mm.'

Esercizio Finanziario 2017

PAGAMENTI EFFETTUATI NEL PERIODO dal 01/01/2017 al 31/12/2017suddivisi per beneficiario

1 Spese correnti

1.04 Trasferimenti correnti

Beneficiario	Mandato Numero	Mandato Data	Cod.IV Livello PDCF	Descrizione IV Livello PDCF	Importo Lordo Pagato
SICUR.A.L.A. SRL	**14113**	03/08/2017	**U.1.04.04.01.000**	Trasferimenti correnti a Istituzioni Sociali Private	21.450,00
	14114	03/08/2017	**U.1.04.04.01.000**	Trasferimenti correnti a Istituzioni Sociali Private	15.015,00
	14116	03/08/2017	**U.1.04.04.01.000**	Trasferimenti correnti a Istituzioni Sociali Private	6.435,00
	14117	03/08/2017	**U.1.04.04.01.000**	Trasferimenti correnti a Istituzioni Sociali Private	5.550,00
	14119	03/08/2017	**U.1.04.04.01.000**	Trasferimenti correnti a Istituzioni Sociali Private	3.885,00
	14121	03/08/2017	**U.1.04.04.01.000**	Trasferimenti correnti a Istituzioni Sociali Private	1.665,00
	14124	03/08/2017	**U.1.04.04.01.000**	Trasferimenti correnti a Istituzioni Sociali Private	6.975,00
	14126	03/08/2017	**U.1.04.04.01.000**	Trasferimenti correnti a Istituzioni Sociali Private	4.882,50
	14127	03/08/2017	**U.1.04.04.01.000**	Trasferimenti correnti a Istituzioni Sociali Private	2.092,50
	14163	03/08/2017	**U.1.04.04.01.000**	Trasferimenti correnti a Istituzioni Sociali Private	6.600,00
	14165	03/08/2017	**U.1.04.04.01.000**	Trasferimenti correnti a Istituzioni Sociali Private	4.620,00
	14168	03/08/2017	**U.1.04.04.01.000**	Trasferimenti correnti a Istituzioni Sociali Private	1.980,00
	21841	17/11/2017	**U.1.04.04.01.000**	Trasferimenti correnti a Istituzioni Sociali Private	48.737,50
	21842	17/11/2017	**U.1.04.04.01.000**	Trasferimenti correnti a Istituzioni Sociali Private	34.116,25
	21843	17/11/2017	**U.1.04.04.01.000**	Trasferimenti correnti a Istituzioni Sociali Private	14.621,25
	21886	17/11/2017	**U.1.04.04.01.000**	Trasferimenti correnti a Istituzioni Sociali Private	44.925,00
	21889	17/11/2017	**U.1.04.04.01.000**	Trasferimenti correnti a Istituzioni Sociali Private	31.447,50
	21890	17/11/2017	**U.1.04.04.01.000**	Trasferimenti correnti a Istituzioni Sociali Private	13.477,50
				Totale	**645.155,00**
SIGNORILE NICOLA	**807**	10/02/2017	**U.1.04.02.05.000**	Altri trasferimenti a famiglie	309,80
				Totale	**309,80**
SIGRISI ROSA	**13979**	31/07/2017	**U.1.04.02.02.000**	Interventi assistenziali	4.000,00
				Totale	**4.000,00**
SINCO SRL	**16247**	05/09/2017	**U.1.04.03.99.000**	Trasferimenti correnti a altre imprese	5.967,50
	16248	05/09/2017	**U.1.04.03.99.000**	Trasferimenti correnti a altre imprese	4.177,25
	16249	05/09/2017	**U.1.04.03.99.000**	Trasferimenti correnti a altre imprese	1.790,25
				Totale	**11.935,00**

1 Spese correnti

1.04 Trasferimenti correnti

Beneficiario	Mandato		Cod.IV Livello PDCF	Descrizione IV Livello PDCF	Importo Lordo Pagato
	Numero	Data			
SIRIO SVILUPPO E FORMAZIONE ONLUS	926	08/02/2017	U.1.04.04.01.000	Trasferimenti correnti a Istituzioni Sociali Private	18.750,00
	927	08/02/2017	U.1.04.04.01.000	Trasferimenti correnti a Istituzioni Sociali Private	13.125,00
	928	08/02/2017	U.1.04.04.01.000	Trasferimenti correnti a Istituzioni Sociali Private	5.625,00
	1788	16/02/2017	U.1.04.04.01.000	Trasferimenti correnti a Istituzioni Sociali Private	17.800,00
	1789	16/02/2017	U.1.04.04.01.000	Trasferimenti correnti a Istituzioni Sociali Private	12.460,00
	1792	16/02/2017	U.1.04.04.01.000	Trasferimenti correnti a Istituzioni Sociali Private	5.340,00
	7171	10/05/2017	U.1.04.04.01.000	Trasferimenti correnti a Istituzioni Sociali Private	32.430,00
	7173	10/05/2017	U.1.04.04.01.000	Trasferimenti correnti a Istituzioni Sociali Private	22.701,00
	7174	10/05/2017	U.1.04.04.01.000	Trasferimenti correnti a Istituzioni Sociali Private	9.729,00
	7203	10/05/2017	U.1.04.04.01.000	Trasferimenti correnti a Istituzioni Sociali Private	16.050,00
	7204	10/05/2017	U.1.04.04.01.000	Trasferimenti correnti a Istituzioni Sociali Private	11.235,00
	7205	10/05/2017	U.1.04.04.01.000	Trasferimenti correnti a Istituzioni Sociali Private	4.815,00
	7206	10/05/2017	U.1.04.04.01.000	Trasferimenti correnti a Istituzioni Sociali Private	9.570,00
	7208	10/05/2017	U.1.04.04.01.000	Trasferimenti correnti a Istituzioni Sociali Private	6.699,00
	7209	10/05/2017	U.1.04.04.01.000	Trasferimenti correnti a Istituzioni Sociali Private	2.871,00
	14543	04/08/2017	U.1.04.04.01.000	Trasferimenti correnti a Istituzioni Sociali Private	12.525,00
	14552	04/08/2017	U.1.04.04.01.000	Trasferimenti correnti a Istituzioni Sociali Private	8.767,50
	14561	04/08/2017	U.1.04.04.01.000	Trasferimenti correnti a Istituzioni Sociali Private	3.757,50
	14598	04/08/2017	U.1.04.04.01.000	Trasferimenti correnti a Istituzioni Sociali Private	13.155,00
	14604	04/08/2017	U.1.04.04.01.000	Trasferimenti correnti a Istituzioni Sociali Private	9.208,50
	14632	04/08/2017	U.1.04.04.01.000	Trasferimenti correnti a Istituzioni Sociali Private	3.946,50
	15261	09/08/2017	U.1.04.04.01.000	Trasferimenti correnti a Istituzioni Sociali Private	41.695,76
	15262	09/08/2017	U.1.04.04.01.000	Trasferimenti correnti a Istituzioni Sociali Private	29.187,03
	15263	09/08/2017	U.1.04.04.01.000	Trasferimenti correnti a Istituzioni Sociali Private	12.508,73
	15891	22/08/2017	U.1.04.04.01.000	Trasferimenti correnti a Istituzioni Sociali Private	52.900,00
	15893	22/08/2017	U.1.04.04.01.000	Trasferimenti correnti a Istituzioni Sociali Private	37.030,00
	15894	22/08/2017	U.1.04.04.01.000	Trasferimenti correnti a Istituzioni Sociali Private	15.870,00
				Totale	429.751,52

REGIONE PUGLIA

'Art. 4 bis c. 2 D. lgs 33/2013 e ss.mm.'

Esercizio Finanziario 2017

PAGAMENTI EFFETTUATI NEL PERIODO dal 01/01/2017 al 31/12/2017suddivisi per beneficiario

1 Spese correnti

1.04 Trasferimenti correnti

Beneficiario	Mandato Numero	Mandato Data	Cod.IV Livello PDCF	Descrizione IV Livello PDCF	Importo Lordo Pagato
SISTEMA IMPRESA S.C.A.R.L.	8192	24/05/2017	U.1.04.04.01.000	Trasferimenti correnti a Istituzioni Sociali Private	14.747,50
	8194	24/05/2017	U.1.04.04.01.000	Trasferimenti correnti a Istituzioni Sociali Private	10.323,25
	8197	24/05/2017	U.1.04.04.01.000	Trasferimenti correnti a Istituzioni Sociali Private	4.424,25
	19724	25/10/2017	U.1.04.04.01.000	Trasferimenti correnti a Istituzioni Sociali Private	29.695,00
	19725	25/10/2017	U.1.04.04.01.000	Trasferimenti correnti a Istituzioni Sociali Private	20.786,50
	19726	25/10/2017	U.1.04.04.01.000	Trasferimenti correnti a Istituzioni Sociali Private	8.908,50
	19760	25/10/2017	U.1.04.04.01.000	Trasferimenti correnti a Istituzioni Sociali Private	32.290,00
	19761	25/10/2017	U.1.04.04.01.000	Trasferimenti correnti a Istituzioni Sociali Private	22.603,00
	19762	25/10/2017	U.1.04.04.01.000	Trasferimenti correnti a Istituzioni Sociali Private	9.687,00
				Totale	**153.465,00**
SMAR - AZIENDA PUBBLICA DI SERVIZI ALLA PERSONA	10695	22/06/2017	U.1.04.01.02.000	Trasferimenti correnti a Amministrazioni Locali	2.182,76
				Totale	**2.182,76**
SMART SPOT SRLS	12901	20/07/2017	U.1.04.03.99.000	Trasferimenti correnti a altre imprese	12.269,85
	12904	20/07/2017	U.1.04.03.99.000	Trasferimenti correnti a altre imprese	8.590,15
				Totale	**20.860,00**

1 Spese correnti

1.04 Trasferimenti correnti

Beneficiario	Mandato		Cod.IV Livello PDCF	Descrizione IV Livello PDCF	Importo Lordo Pagato
	Numero	Data			
SMILE PUGLIA	4063	05/04/2017	U.1.04.03.99.000	Trasferimenti correnti a altre imprese	1.377,22
	11672	07/07/2017	U.1.04.04.01.000	Trasferimenti correnti a Istituzioni Sociali Private	35.667,50
	11674	07/07/2017	U.1.04.04.01.000	Trasferimenti correnti a Istituzioni Sociali Private	24.967,25
	11676	07/07/2017	U.1.04.04.01.000	Trasferimenti correnti a Istituzioni Sociali Private	10.700,25
	11678	13/07/2017	U.1.04.04.01.000	Trasferimenti correnti a Istituzioni Sociali Private	22.177,50
	11679	13/07/2017	U.1.04.04.01.000	Trasferimenti correnti a Istituzioni Sociali Private	15.524,25
	11681	13/07/2017	U.1.04.04.01.000	Trasferimenti correnti a Istituzioni Sociali Private	6.653,25
	14834	10/08/2017	U.1.04.04.01.000	Trasferimenti correnti a Istituzioni Sociali Private	6.912,50
	14835	10/08/2017	U.1.04.04.01.000	Trasferimenti correnti a Istituzioni Sociali Private	4.838,75
	14836	10/08/2017	U.1.04.04.01.000	Trasferimenti correnti a Istituzioni Sociali Private	2.073,75
	14837	10/08/2017	U.1.04.04.01.000	Trasferimenti correnti a Istituzioni Sociali Private	27.725,00
	14838	10/08/2017	U.1.04.04.01.000	Trasferimenti correnti a Istituzioni Sociali Private	19.407,50
	14839	10/08/2017	U.1.04.04.01.000	Trasferimenti correnti a Istituzioni Sociali Private	8.317,50
	14841	10/08/2017	U.1.04.04.01.000	Trasferimenti correnti a Istituzioni Sociali Private	14.520,00
	14843	10/08/2017	U.1.04.04.01.000	Trasferimenti correnti a Istituzioni Sociali Private	10.164,00
	14844	10/08/2017	U.1.04.04.01.000	Trasferimenti correnti a Istituzioni Sociali Private	4.356,00
	14845	10/08/2017	U.1.04.04.01.000	Trasferimenti correnti a Istituzioni Sociali Private	6.875,00
	14846	10/08/2017	U.1.04.04.01.000	Trasferimenti correnti a Istituzioni Sociali Private	4.812,50
	14847	10/08/2017	U.1.04.04.01.000	Trasferimenti correnti a Istituzioni Sociali Private	2.062,50
	14849	10/08/2017	U.1.04.04.01.000	Trasferimenti correnti a Istituzioni Sociali Private	27.016,25
	14850	10/08/2017	U.1.04.04.01.000	Trasferimenti correnti a Istituzioni Sociali Private	18.911,38
	14851	10/08/2017	U.1.04.04.01.000	Trasferimenti correnti a Istituzioni Sociali Private	8.104,87
	15898	22/08/2017	U.1.04.04.01.000	Trasferimenti correnti a Istituzioni Sociali Private	7.150,00
	15899	22/08/2017	U.1.04.04.01.000	Trasferimenti correnti a Istituzioni Sociali Private	5.005,00
	15900	22/08/2017	U.1.04.04.01.000	Trasferimenti correnti a Istituzioni Sociali Private	2.145,00
	16917	21/09/2017	U.1.04.04.01.000	Trasferimenti correnti a Istituzioni Sociali Private	7.250,00
	16918	21/09/2017	U.1.04.04.01.000	Trasferimenti correnti a Istituzioni Sociali Private	5.075,00
	16919	21/09/2017	U.1.04.04.01.000	Trasferimenti correnti a Istituzioni Sociali Private	2.175,00
	16920	21/09/2017	U.1.04.04.01.000	Trasferimenti correnti a Istituzioni Sociali Private	19.750,00
	16921	21/09/2017	U.1.04.04.01.000	Trasferimenti correnti a Istituzioni Sociali Private	13.825,00
	16922	21/09/2017	U.1.04.04.01.000	Trasferimenti correnti a Istituzioni Sociali Private	5.925,00
	18494	13/10/2017	U.1.04.04.01.000	Trasferimenti correnti a Istituzioni Sociali Private	28.438,20
	18495	13/10/2017	U.1.04.04.01.000	Trasferimenti correnti a Istituzioni Sociali Private	19.906,74

Bollettino Ufficiale della Regione Puglia - n. 104 del 8-8-2018

REGIONE PUGLIA

'Art. 4 bis c. 2 D. lgs 33/2013 e ss.mm.'

Esercizio Finanziario 2017

PAGAMENTI EFFETTUATI NEL PERIODO dal 01/01/2017 al 31/12/2017suddivisi per beneficiario

1 Spese correnti

1.04 Trasferimenti correnti

Beneficiario	Mandato		Cod.IV Livello PDCF	Descrizione IV Livello PDCF	Importo Lordo Pagato
	Numero	Data			
SMILE PUGLIA	18496	13/10/2017	U.1.04.04.01.000	Trasferimenti correnti a Istituzioni Sociali Private	8.531,46
	19715	30/10/2017	U.1.04.04.01.000	Trasferimenti correnti a Istituzioni Sociali Private	7.364,87
	19716	30/10/2017	U.1.04.04.01.000	Trasferimenti correnti a Istituzioni Sociali Private	3.387,74
	19729	30/10/2017	U.1.04.04.01.000	Trasferimenti correnti a Istituzioni Sociali Private	4.825,00
	19731	30/10/2017	U.1.04.04.01.000	Trasferimenti correnti a Istituzioni Sociali Private	3.377,50
	19732	30/10/2017	U.1.04.04.01.000	Trasferimenti correnti a Istituzioni Sociali Private	1.447,50
	19734	30/10/2017	U.1.04.04.01.000	Trasferimenti correnti a Istituzioni Sociali Private	10.895,00
	19736	30/10/2017	U.1.04.04.01.000	Trasferimenti correnti a Istituzioni Sociali Private	7.626,50
	19738	30/10/2017	U.1.04.04.01.000	Trasferimenti correnti a Istituzioni Sociali Private	3.268,50
	19740	30/10/2017	U.1.04.04.01.000	Trasferimenti correnti a Istituzioni Sociali Private	8.070,00
	19742	30/10/2017	U.1.04.04.01.000	Trasferimenti correnti a Istituzioni Sociali Private	5.649,00
	19743	30/10/2017	U.1.04.04.01.000	Trasferimenti correnti a Istituzioni Sociali Private	2.421,00
	19745	30/10/2017	U.1.04.04.01.000	Trasferimenti correnti a Istituzioni Sociali Private	22.457,50
	19746	30/10/2017	U.1.04.04.01.000	Trasferimenti correnti a Istituzioni Sociali Private	15.720,25
	19748	30/10/2017	U.1.04.04.01.000	Trasferimenti correnti a Istituzioni Sociali Private	6.737,25
	22025	23/11/2017	U.1.04.01.02.000	Trasferimenti correnti a Amministrazioni Locali	16.207,50
	22271	22/11/2017	U.1.04.04.01.000	Trasferimenti correnti a Istituzioni Sociali Private	22.450,00
	22272	22/11/2017	U.1.04.04.01.000	Trasferimenti correnti a Istituzioni Sociali Private	15.715,00
	22279	22/11/2017	U.1.04.04.01.000	Trasferimenti correnti a Istituzioni Sociali Private	6.735,00
				Totale	572.696,23

1 Spese correnti

1.04 Trasferimenti correnti

Beneficiario	Mandato		Cod.IV Livello PDCF	Descrizione IV Livello PDCF	Importo Lordo Pagato
	Numero	Data			
SMILE PUGLIA CAPOFILA DELL'RTS	1611	16/02/2017	U.1.04.04.01.000	Trasferimenti correnti a Istituzioni Sociali Private	10.486,25
	1612	16/02/2017	U.1.04.04.01.000	Trasferimenti correnti a Istituzioni Sociali Private	7.340,38
	1613	16/02/2017	U.1.04.04.01.000	Trasferimenti correnti a Istituzioni Sociali Private	3.145,87
	1794	22/02/2017	U.1.04.04.01.000	Trasferimenti correnti a Istituzioni Sociali Private	13.735,00
	1797	22/02/2017	U.1.04.04.01.000	Trasferimenti correnti a Istituzioni Sociali Private	9.614,50
	1798	22/02/2017	U.1.04.04.01.000	Trasferimenti correnti a Istituzioni Sociali Private	4.120,50
	5177	12/04/2017	U.1.04.04.01.000	Trasferimenti correnti a Istituzioni Sociali Private	3.600,00
	5179	12/04/2017	U.1.04.04.01.000	Trasferimenti correnti a Istituzioni Sociali Private	2.520,00
	5182	12/04/2017	U.1.04.04.01.000	Trasferimenti correnti a Istituzioni Sociali Private	1.080,00
	5183	12/04/2017	U.1.04.04.01.000	Trasferimenti correnti a Istituzioni Sociali Private	6.887,50
	5184	12/04/2017	U.1.04.04.01.000	Trasferimenti correnti a Istituzioni Sociali Private	4.821,25
	5185	12/04/2017	U.1.04.04.01.000	Trasferimenti correnti a Istituzioni Sociali Private	2.066,25
	5186	12/04/2017	U.1.04.04.01.000	Trasferimenti correnti a Istituzioni Sociali Private	10.487,50
	5187	12/04/2017	U.1.04.04.01.000	Trasferimenti correnti a Istituzioni Sociali Private	7.341,25
	5189	12/04/2017	U.1.04.04.01.000	Trasferimenti correnti a Istituzioni Sociali Private	3.146,25
	7576	18/05/2017	U.1.04.04.01.000	Trasferimenti correnti a Istituzioni Sociali Private	6.897,50
	7578	18/05/2017	U.1.04.04.01.000	Trasferimenti correnti a Istituzioni Sociali Private	4.828,25
	7580	18/05/2017	U.1.04.04.01.000	Trasferimenti correnti a Istituzioni Sociali Private	2.069,25
	7588	18/05/2017	U.1.04.04.01.000	Trasferimenti correnti a Istituzioni Sociali Private	9.860,00
	7591	18/05/2017	U.1.04.04.01.000	Trasferimenti correnti a Istituzioni Sociali Private	6.902,00
	7593	18/05/2017	U.1.04.04.01.000	Trasferimenti correnti a Istituzioni Sociali Private	2.958,00
	7867	22/05/2017	U.1.04.04.01.000	Trasferimenti correnti a Istituzioni Sociali Private	19.815,00
	7868	22/05/2017	U.1.04.04.01.000	Trasferimenti correnti a Istituzioni Sociali Private	13.870,50
	7869	22/05/2017	U.1.04.04.01.000	Trasferimenti correnti a Istituzioni Sociali Private	5.944,50
	7989	19/05/2017	U.1.04.04.01.000	Trasferimenti correnti a Istituzioni Sociali Private	15.985,00
	7991	19/05/2017	U.1.04.04.01.000	Trasferimenti correnti a Istituzioni Sociali Private	11.189,50
	7992	19/05/2017	U.1.04.04.01.000	Trasferimenti correnti a Istituzioni Sociali Private	4.795,50
	9514	06/06/2017	U.1.04.04.01.000	Trasferimenti correnti a Istituzioni Sociali Private	3.187,50
	9516	06/06/2017	U.1.04.04.01.000	Trasferimenti correnti a Istituzioni Sociali Private	2.231,25
	9518	06/06/2017	U.1.04.04.01.000	Trasferimenti correnti a Istituzioni Sociali Private	956,25
	10801	21/06/2017	U.1.04.04.01.000	Trasferimenti correnti a Istituzioni Sociali Private	8.235,00
	10809	21/06/2017	U.1.04.04.01.000	Trasferimenti correnti a Istituzioni Sociali Private	5.764,51
	10813	21/06/2017	U.1.04.04.01.000	Trasferimenti correnti a Istituzioni Sociali Private	2.470,49

REGIONE PUGLIA

'Art. 4 bis c. 2 D. lgs 33/2013 e ss.mm.'

Esercizio Finanziario 2017

PAGAMENTI EFFETTUATI NEL PERIODO dal 01/01/2017 al 31/12/2017suddivisi per beneficiario

1 Spese correnti

1.04 Trasferimenti correnti

Beneficiario	Mandato Numero	Mandato Data	Cod.IV Livello PDCF	Descrizione IV Livello PDCF	Importo Lordo Pagato
SMILE PUGLIA CAPOFILA DELL'RTS	**10819**	21/06/2017	**U.1.04.04.01.000**	Trasferimenti correnti a Istituzioni Sociali Private	16.252,50
	10822	21/06/2017	**U.1.04.04.01.000**	Trasferimenti correnti a Istituzioni Sociali Private	11.376,75
	10830	21/06/2017	**U.1.04.04.01.000**	Trasferimenti correnti a Istituzioni Sociali Private	4.875,75
	10834	21/06/2017	**U.1.04.04.01.000**	Trasferimenti correnti a Istituzioni Sociali Private	6.900,00
	10838	21/06/2017	**U.1.04.04.01.000**	Trasferimenti correnti a Istituzioni Sociali Private	4.830,00
	10840	21/06/2017	**U.1.04.04.01.000**	Trasferimenti correnti a Istituzioni Sociali Private	2.070,00
	10842	21/06/2017	**U.1.04.04.01.000**	Trasferimenti correnti a Istituzioni Sociali Private	4.530,00
	10847	21/06/2017	**U.1.04.04.01.000**	Trasferimenti correnti a Istituzioni Sociali Private	3.171,00
	10850	21/06/2017	**U.1.04.04.01.000**	Trasferimenti correnti a Istituzioni Sociali Private	1.359,00
				Totale	**273.717,50**
SOC. COOP. ARL TEATRO LE FORCHE	**11748**	30/06/2017	**U.1.04.03.99.000**	Trasferimenti correnti a altre imprese	4.100,00
				Totale	**4.100,00**
SOC. COOP. ARL MEDITERRANEA FILM	**26743**	22/12/2017	**U.1.04.03.99.000**	Trasferimenti correnti a altre imprese	8.544,21
				Totale	**8.544,21**
SOC. COOP. WORK IN PROGRESS	**1444**	16/02/2017	**U.1.04.03.99.000**	Trasferimenti correnti a altre imprese	7.411,87
				Totale	**7.411,87**
SOC. COOP.AR.L. TEATRO LE GIRAVOLTE	**18921**	17/10/2017	**U.1.04.03.99.000**	Trasferimenti correnti a altre imprese	1.350,00
	18922	17/10/2017	**U.1.04.03.99.000**	Trasferimenti correnti a altre imprese	450,00
				Totale	**1.800,00**
SOC. 'COSMASOLA SNC DI SALAMEH N. & C.'	**21686**	22/11/2017	**U.1.04.03.99.000**	Trasferimenti correnti a altre imprese	2.300,00
				Totale	**2.300,00**
SOC.COOP.LEADER SERVICE A R.L.	**4041**	05/04/2017	**U.1.04.03.99.000**	Trasferimenti correnti a altre imprese	9.678,65
	4042	05/04/2017	**U.1.04.03.99.000**	Trasferimenti correnti a altre imprese	1.075,41
	4058	05/04/2017	**U.1.04.03.99.000**	Trasferimenti correnti a altre imprese	2.002,63
	4061	05/04/2017	**U.1.04.03.99.000**	Trasferimenti correnti a altre imprese	234,94
				Totale	**12.991,63**

1 Spese correnti

1.04 Trasferimenti correnti

Beneficiario	Mandato Numero	Mandato Data	Cod.IV Livello PDCF	Descrizione IV Livello PDCF	Importo Lordo Pagato
SOCIETA' COOP. ARL COOLCLUB	26626	21/12/2017	U.1.04.03.99.000	Trasferimenti correnti a altre imprese	875,00
	26628	21/12/2017	U.1.04.03.99.000	Trasferimenti correnti a altre imprese	2.625,00
				Totale	3.500,00
SOCIETA' COOPERATIVA ARL ANONIMA G.R.	14903	09/08/2017	U.1.04.03.99.000	Trasferimenti correnti a altre imprese	3.950,00
	14935	09/08/2017	U.1.04.03.99.000	Trasferimenti correnti a altre imprese	11.850,00
				Totale	15.800,00
SOCIETA' COOPERATIVA ARL LA BOTTEGA DEGLI APOCRIFI	5228	05/04/2017	U.1.04.03.99.000	Trasferimenti correnti a altre imprese	9.100,00
	9811	07/06/2017	U.1.04.03.99.000	Trasferimenti correnti a altre imprese	10.100,00
	18870	17/10/2017	U.1.04.03.99.000	Trasferimenti correnti a altre imprese	5.850,00
	18871	17/10/2017	U.1.04.03.99.000	Trasferimenti correnti a altre imprese	1.950,00
				Totale	27.000,00

REGIONE PUGLIA

'Art. 4 bis c. 2 D. lgs 33/2013 e ss.mm.'

Esercizio Finanziario 2017

PAGAMENTI EFFETTUATI NEL PERIODO dal 01/01/2017 al 31/12/2017suddivisi per beneficiario

1 Spese correnti

1.04 Trasferimenti correnti

Beneficiario	Mandato		Cod.IV Livello PDCF	Descrizione IV Livello PDCF	Importo Lordo Pagato
	Numero	Data			
SOCIETA COOPERATIVA ARNIA	2936	02/03/2017	U.1.04.04.01.000	Trasferimenti correnti a Istituzioni Sociali Private	25.442,50
	2937	02/03/2017	U.1.04.04.01.000	Trasferimenti correnti a Istituzioni Sociali Private	17.809,75
	2938	02/03/2017	U.1.04.04.01.000	Trasferimenti correnti a Istituzioni Sociali Private	7.632,75
	4621	05/04/2017	U.1.04.04.01.000	Trasferimenti correnti a Istituzioni Sociali Private	10.680,00
	4622	05/04/2017	U.1.04.04.01.000	Trasferimenti correnti a Istituzioni Sociali Private	7.476,00
	4623	05/04/2017	U.1.04.04.01.000	Trasferimenti correnti a Istituzioni Sociali Private	3.204,00
	4627	05/04/2017	U.1.04.04.01.000	Trasferimenti correnti a Istituzioni Sociali Private	20.790,00
	4628	05/04/2017	U.1.04.04.01.000	Trasferimenti correnti a Istituzioni Sociali Private	14.553,00
	4629	05/04/2017	U.1.04.04.01.000	Trasferimenti correnti a Istituzioni Sociali Private	6.237,00
	4704	05/04/2017	U.1.04.04.01.000	Trasferimenti correnti a Istituzioni Sociali Private	20.840,00
	4705	05/04/2017	U.1.04.04.01.000	Trasferimenti correnti a Istituzioni Sociali Private	14.588,00
	4706	05/04/2017	U.1.04.04.01.000	Trasferimenti correnti a Istituzioni Sociali Private	6.252,00
	4707	05/04/2017	U.1.04.04.01.000	Trasferimenti correnti a Istituzioni Sociali Private	20.172,50
	4708	05/04/2017	U.1.04.04.01.000	Trasferimenti correnti a Istituzioni Sociali Private	14.120,75
	4709	05/04/2017	U.1.04.04.01.000	Trasferimenti correnti a Istituzioni Sociali Private	6.051,75
	8712	30/05/2017	U.1.04.04.01.000	Trasferimenti correnti a Istituzioni Sociali Private	4.171,25
	8714	30/05/2017	U.1.04.04.01.000	Trasferimenti correnti a Istituzioni Sociali Private	2.919,88
	8715	30/05/2017	U.1.04.04.01.000	Trasferimenti correnti a Istituzioni Sociali Private	1.250,87
	10144	09/06/2017	U.1.04.04.01.000	Trasferimenti correnti a Istituzioni Sociali Private	16.815,00
	10145	09/06/2017	U.1.04.04.01.000	Trasferimenti correnti a Istituzioni Sociali Private	11.770,50
	10146	09/06/2017	U.1.04.04.01.000	Trasferimenti correnti a Istituzioni Sociali Private	5.044,50
	10147	09/06/2017	U.1.04.04.01.000	Trasferimenti correnti a Istituzioni Sociali Private	36.255,00
	10148	09/06/2017	U.1.04.04.01.000	Trasferimenti correnti a Istituzioni Sociali Private	25.378,50
	10150	09/06/2017	U.1.04.04.01.000	Trasferimenti correnti a Istituzioni Sociali Private	10.876,50
	10291	09/06/2017	U.1.04.04.01.000	Trasferimenti correnti a Istituzioni Sociali Private	44.430,00
	10293	09/06/2017	U.1.04.04.01.000	Trasferimenti correnti a Istituzioni Sociali Private	31.101,00
	10295	09/06/2017	U.1.04.04.01.000	Trasferimenti correnti a Istituzioni Sociali Private	13.329,00
	10759	22/06/2017	U.1.04.04.01.000	Trasferimenti correnti a Istituzioni Sociali Private	30.552,50
	10761	22/06/2017	U.1.04.04.01.000	Trasferimenti correnti a Istituzioni Sociali Private	21.386,75
	10766	22/06/2017	U.1.04.04.01.000	Trasferimenti correnti a Istituzioni Sociali Private	9.165,75
	12968	25/07/2017	U.1.04.04.01.000	Trasferimenti correnti a Istituzioni Sociali Private	12.427,50
	12987	25/07/2017	U.1.04.04.01.000	Trasferimenti correnti a Istituzioni Sociali Private	8.699,25
	12992	25/07/2017	U.1.04.04.01.000	Trasferimenti correnti a Istituzioni Sociali Private	3.728,25

1 Spese correnti

1.04 Trasferimenti correnti

Beneficiario	Mandato Numero	Mandato Data	Cod.IV Livello PDCF	Descrizione IV Livello PDCF	Importo Lordo Pagato
SOCIETA COOPERATIVA ARNIA	13126	25/07/2017	U.1.04.04.01.000	Trasferimenti correnti a Istituzioni Sociali Private	5.487,50
	13130	25/07/2017	U.1.04.04.01.000	Trasferimenti correnti a Istituzioni Sociali Private	3.841,25
	13131	25/07/2017	U.1.04.04.01.000	Trasferimenti correnti a Istituzioni Sociali Private	1.646,25
	13361	27/07/2017	U.1.04.04.01.000	Trasferimenti correnti a Istituzioni Sociali Private	26.910,00
	13362	27/07/2017	U.1.04.04.01.000	Trasferimenti correnti a Istituzioni Sociali Private	18.837,00
	13363	27/07/2017	U.1.04.04.01.000	Trasferimenti correnti a Istituzioni Sociali Private	8.073,00
	13364	27/07/2017	U.1.04.04.01.000	Trasferimenti correnti a Istituzioni Sociali Private	22.322,50
	13365	27/07/2017	U.1.04.04.01.000	Trasferimenti correnti a Istituzioni Sociali Private	15.625,75
	13369	27/07/2017	U.1.04.04.01.000	Trasferimenti correnti a Istituzioni Sociali Private	6.696,75
	13371	27/07/2017	U.1.04.04.01.000	Trasferimenti correnti a Istituzioni Sociali Private	16.840,00
	13372	27/07/2017	U.1.04.04.01.000	Trasferimenti correnti a Istituzioni Sociali Private	11.788,00
	13373	27/07/2017	U.1.04.04.01.000	Trasferimenti correnti a Istituzioni Sociali Private	5.052,00
	13381	27/07/2017	U.1.04.04.01.000	Trasferimenti correnti a Istituzioni Sociali Private	8.895,00
	13382	27/07/2017	U.1.04.04.01.000	Trasferimenti correnti a Istituzioni Sociali Private	6.226,50
	13384	27/07/2017	U.1.04.04.01.000	Trasferimenti correnti a Istituzioni Sociali Private	2.668,50
	13411	27/07/2017	U.1.04.04.01.000	Trasferimenti correnti a Istituzioni Sociali Private	61.497,50
	13412	27/07/2017	U.1.04.04.01.000	Trasferimenti correnti a Istituzioni Sociali Private	43.048,25
	13413	27/07/2017	U.1.04.04.01.000	Trasferimenti correnti a Istituzioni Sociali Private	18.449,25
	14533	17/08/2017	U.1.04.04.01.000	Trasferimenti correnti a Istituzioni Sociali Private	40.471,99
	14537	17/08/2017	U.1.04.04.01.000	Trasferimenti correnti a Istituzioni Sociali Private	28.330,39
	14539	17/08/2017	U.1.04.04.01.000	Trasferimenti correnti a Istituzioni Sociali Private	12.141,59
	22459	23/11/2017	U.1.04.04.01.000	Trasferimenti correnti a Istituzioni Sociali Private	14.575,00
	22460	23/11/2017	U.1.04.04.01.000	Trasferimenti correnti a Istituzioni Sociali Private	10.202,50
	22461	23/11/2017	U.1.04.04.01.000	Trasferimenti correnti a Istituzioni Sociali Private	4.372,50
				Totale	**879.150,97**
SOCIETA' COOPERATIVA ARTIMEDIA	20963	17/11/2017	U.1.04.03.99.000	Trasferimenti correnti a altre imprese	900,00
	20964	17/11/2017	U.1.04.03.99.000	Trasferimenti correnti a altre imprese	300,00
				Totale	**1.200,00**

REGIONE PUGLIA

'Art. 4 bis c. 2 D. lgs 33/2013 e ss.mm.'

Esercizio Finanziario 2017

PAGAMENTI EFFETTUATI NEL PERIODO dal 01/01/2017 al 31/12/2017suddivisi per beneficiario

1 Spese correnti

1.04 Trasferimenti correnti

Beneficiario	Mandato Numero	Mandato Data	Cod.IV Livello PDCF	Descrizione IV Livello PDCF	Importo Lordo Pagato
SOCIETA' COOPERATIVA KHARISMA	1870	22/02/2017	U.1.04.03.99.000	Trasferimenti correnti a altre imprese	11.250,00
	21030	17/11/2017	U.1.04.03.99.000	Trasferimenti correnti a altre imprese	3.750,00
				Totale	**15.000,00**
SOCIETA COOPERATIVA LIBELLULA	16364	12/09/2017	U.1.04.03.99.000	Trasferimenti correnti a altre imprese	23.250,00
	16365	12/09/2017	U.1.04.03.99.000	Trasferimenti correnti a altre imprese	16.275,00
	16366	12/09/2017	U.1.04.03.99.000	Trasferimenti correnti a altre imprese	6.975,00
				Totale	**46.500,00**
SOCIETA' COOPERATIVA SOCIALE MMAGINABILE	23163	04/12/2017	U.1.04.03.99.000	Trasferimenti correnti a altre imprese	12.117,51
	23164	04/12/2017	U.1.04.03.99.000	Trasferimenti correnti a altre imprese	8.483,49
				Totale	**20.601,00**
SOCIETA' FARM S.A.S.	4710	03/04/2017	U.1.04.03.99.000	Trasferimenti correnti a altre imprese	5.600,00
				Totale	**5.600,00**
SOCIETA' GELSOROSSO SRL	1876	22/02/2017	U.1.04.03.99.000	Trasferimenti correnti a altre imprese	5.000,00
				Totale	**5.000,00**
SOCIETA' ORIONE	21386	17/11/2017	U.1.04.01.01.000	Trasferimenti correnti a Amministrazioni Centrali	1.000,00
				Totale	**1.000,00**
SOCIETA SALENTO BOOKS SAS DI SIMONA MUCI	12741	20/07/2017	U.1.04.03.99.000	Trasferimenti correnti a altre imprese	2.000,00
				Totale	**2.000,00**
SOCIETA' SPORTIVA DILETTANTISTICA SPORT A	10730	28/06/2017	U.1.04.03.99.000	Trasferimenti correnti a altre imprese	12.352,20
BASSA TENSIONE SRL	10735	28/06/2017	U.1.04.03.99.000	Trasferimenti correnti a altre imprese	8.647,80
				Totale	**21.000,00**
SOCIETA' STORICA DI TERRA D'OTRANTO	8906	29/05/2017	U.1.04.04.01.000	Trasferimenti correnti a Istituzioni Sociali Private	2.000,00
				Totale	**2.000,00**

1 Spese correnti

1.04 Trasferimenti correnti

Beneficiario	Mandato Numero	Mandato Data	Cod.IV Livello PDCF	Descrizione IV Livello PDCF	Importo Lordo Pagato
SOC.TRASPORTI PUBBLICI S.P.A.	25314	18/12/2017	U.1.04.03.99.000	Trasferimenti correnti a altre imprese	30.062,25
	25316	18/12/2017	U.1.04.03.99.000	Trasferimenti correnti a altre imprese	21.043,58
	25317	18/12/2017	U.1.04.04.01.000	Trasferimenti correnti a Istituzioni Sociali Private	9.018,68
				Totale	**60.124,51**
SOLUTIONGROUP SRL	13947	31/07/2017	U.1.04.01.02.000	Trasferimenti correnti a Amministrazioni Locali	10.390,63
	26770	22/12/2017	U.1.04.01.02.000	Trasferimenti correnti a Amministrazioni Locali	13.968,35
				Totale	**24.358,98**
SOPRINTENDENZA ARCHIVISTICA PER LA PUGLIA	10509	16/06/2017	U.1.04.01.01.000	Trasferimenti correnti a Amministrazioni Centrali	2.750,00
	10511	16/06/2017	U.1.04.01.01.000	Trasferimenti correnti a Amministrazioni Centrali	1.000,00
	17663	05/10/2017	U.1.04.01.01.000	Trasferimenti correnti a Amministrazioni Centrali	1.000,00
	17664	05/10/2017	U.1.04.01.01.000	Trasferimenti correnti a Amministrazioni Centrali	2.250,00
				Totale	**7.000,00**
SOUNDIFF-DIFFRAZIONI SONORE SOCIETA' COOPERATIVA	18924	17/10/2017	U.1.04.03.99.000	Trasferimenti correnti a altre imprese	22.000,00
				Totale	**22.000,00**
SOUTH MOTION SRL	12012	05/07/2017	U.1.04.03.99.000	Trasferimenti correnti a altre imprese	12.352,19
	12016	05/07/2017	U.1.04.03.99.000	Trasferimenti correnti a altre imprese	8.647,81
				Totale	**21.000,00**
SPANO FRANCESCA	12415	13/07/2017	U.1.04.02.05.000	Altri trasferimenti a famiglie	458,00
				Totale	**458,00**
SPAZIO EVENTI SRL	18905	13/10/2017	U.1.04.03.99.000	Trasferimenti correnti a altre imprese	7.943,75
	18906	13/10/2017	U.1.04.03.99.000	Trasferimenti correnti a altre imprese	5.560,63
	18907	13/10/2017	U.1.04.03.99.000	Trasferimenti correnti a altre imprese	2.383,13
				Totale	**15.887,51**

REGIONE PUGLIA

'Art. 4 bis c. 2 D. lgs 33/2013 e ss.mm.'

Esercizio Finanziario 2017

PAGAMENTI EFFETTUATI NEL PERIODO dal 01/01/2017 al 31/12/2017suddivisi per beneficiario

1 Spese correnti

1.04 Trasferimenti correnti

Beneficiario	Mandato Numero	Mandato Data	Cod.IV Livello PDCF	Descrizione IV Livello PDCF	Importo Lordo Pagato
SPEDICATI S.R.L	**2806**	13/03/2017	**U.1.04.04.01.000**	Trasferimenti correnti a Istituzioni Sociali Private	3.558,08
				Totale	**3.558,08**
SPEGEA	**4414**	30/03/2017	**U.1.04.03.99.000**	Trasferimenti correnti a altre imprese	382,77
	4415	30/03/2017	**U.1.04.03.99.000**	Trasferimenti correnti a altre imprese	42,53
	4416	30/03/2017	**U.1.04.03.99.000**	Trasferimenti correnti a altre imprese	1.899,89
	4417	30/03/2017	**U.1.04.03.99.000**	Trasferimenti correnti a altre imprese	211,10
				Totale	**2.536,29**
SPEGEA SCUOLA DI MANAGEMENT S.C.A.R.L	**7076**	10/05/2017	**U.1.04.04.01.000**	Trasferimenti correnti a Istituzioni Sociali Private	6.880,00
	7077	10/05/2017	**U.1.04.04.01.000**	Trasferimenti correnti a Istituzioni Sociali Private	4.816,00
	7080	10/05/2017	**U.1.04.04.01.000**	Trasferimenti correnti a Istituzioni Sociali Private	2.064,00
	12660	18/07/2017	**U.1.04.01.02.000**	Trasferimenti correnti a Amministrazioni Locali	840,00
	20416	30/10/2017	**U.1.04.01.02.000**	Trasferimenti correnti a Amministrazioni Locali	720,00
	21859	17/11/2017	**U.1.04.04.01.000**	Trasferimenti correnti a Istituzioni Sociali Private	5.441,25
	21860	17/11/2017	**U.1.04.04.01.000**	Trasferimenti correnti a Istituzioni Sociali Private	3.808,88
	21861	17/11/2017	**U.1.04.04.01.000**	Trasferimenti correnti a Istituzioni Sociali Private	1.632,37
	21876	17/11/2017	**U.1.04.04.01.000**	Trasferimenti correnti a Istituzioni Sociali Private	16.990,00
	21877	17/11/2017	**U.1.04.04.01.000**	Trasferimenti correnti a Istituzioni Sociali Private	11.893,00
	21878	17/11/2017	**U.1.04.04.01.000**	Trasferimenti correnti a Istituzioni Sociali Private	5.097,00
				Totale	**60.182,50**
SPERA CARMELA	**22536**	23/11/2017	**U.1.04.02.02.000**	Interventi assistenziali	4.000,00
				Totale	**4.000,00**
SPLIT - DALMATIA COUNTY (HR)	**4645**	12/04/2017	**U.1.04.01.02.000**	Trasferimenti correnti a Amministrazioni Locali	13.859,56
	22882	01/12/2017	**U.1.04.01.02.000**	Trasferimenti correnti a Amministrazioni Locali	50.804,46
				Totale	**64.664,02**

1 Spese correnti

1.04 Trasferimenti correnti

Beneficiario	Mandato Numero	Mandato Data	Cod.IV Livello PDCF	Descrizione IV Livello PDCF	Importo Lordo Pagato
S.P.S. MANIFATTURE SRL	11268	28/06/2017	U.1.04.03.99.000	Trasferimenti correnti a altre imprese	16.275,00
	11269	28/06/2017	U.1.04.03.99.000	Trasferimenti correnti a altre imprese	11.392,50
	11397	28/06/2017	U.1.04.04.01.000	Trasferimenti correnti a Istituzioni Sociali Private	4.882,50
				Totale	**32.550,00**
SRL '7TH ART INTERNATIONAL AGENCY	1871	22/02/2017	U.1.04.03.99.000	Trasferimenti correnti a altre imprese	2.000,00
				Totale	**2.000,00**
SS. MEDICI	22574	27/11/2017	U.1.04.04.01.000	Trasferimenti correnti a Istituzioni Sociali Private	1.500,00
				Totale	**1.500,00**
SSD ARL NUOVA PALLAVOLO MOLFETTA	15588	11/08/2017	U.1.04.04.01.000	Trasferimenti correnti a Istituzioni Sociali Private	30.000,00
	24730	19/12/2017	U.1.04.04.01.000	Trasferimenti correnti a Istituzioni Sociali Private	41.000,00
				Totale	**71.000,00**
S.S.D JUNIOR FASANO SRL	20513	08/11/2017	U.1.04.04.01.000	Trasferimenti correnti a Istituzioni Sociali Private	20.000,00
	26233	19/12/2017	U.1.04.04.01.000	Trasferimenti correnti a Istituzioni Sociali Private	20.100,00
				Totale	**40.100,00**
SSD MATERVOLLEY CASTELLANA ARL	25918	19/12/2017	U.1.04.04.01.000	Trasferimenti correnti a Istituzioni Sociali Private	19.691,16
				Totale	**19.691,16**
S.S.S. DI I GRADO COTUGNO CARDUCCI	3546	16/03/2017	U.1.04.01.01.000	Trasferimenti correnti a Amministrazioni Centrali	62.660,62
GIOVANNI XXIII	3550	16/03/2017	U.1.04.01.01.000	Trasferimenti correnti a Amministrazioni Centrali	43.862,43
	3552	16/03/2017	U.1.04.01.01.000	Trasferimenti correnti a Amministrazioni Centrali	18.798,19
				Totale	**125.321,24**
STILO EDITRICE SOC.COOP.A.R.L.	1882	22/02/2017	U.1.04.03.99.000	Trasferimenti correnti a altre imprese	2.000,00
	17667	05/10/2017	U.1.04.03.99.000	Trasferimenti correnti a altre imprese	2.000,00
				Totale	**4.000,00**

REGIONE PUGLIA

'Art. 4 bis c. 2 D. lgs 33/2013 e ss.mm.'

Esercizio Finanziario 2017

PAGAMENTI EFFETTUATI NEL PERIODO dal 01/01/2017 al 31/12/2017suddivisi per beneficiario

1 Spese correnti

1.04 Trasferimenti correnti

Beneficiario	Mandato Numero	Mandato Data	Cod.IV Livello PDCF	Descrizione IV Livello PDCF	Importo Lordo Pagato
STRANIVARI CIRCO A.S.D.	**19127**	23/10/2017	**U.1.04.03.99.000**	Trasferimenti correnti a altre imprese	12.151,27
	19128	23/10/2017	**U.1.04.03.99.000**	Trasferimenti correnti a altre imprese	8.507,13
				Totale	**20.658,40**
STREET VIEW ASS.NE DI PROMOZIONE SOCIALE	**24872**	15/12/2017	**U.1.04.03.99.000**	Trasferimenti correnti a altre imprese	6.597,13
				Totale	**6.597,13**
STUDIO ASSOCIATO DI PSICOLOGIA DELLA DOTT.SSA FEDERICA BRIGANTI E DOTT.SSA ROBERTA TOMASI	**16251**	07/09/2017	**U.1.04.03.99.000**	Trasferimenti correnti a altre imprese	12.331,61
	16252	07/09/2017	**U.1.04.03.99.000**	Trasferimenti correnti a altre imprese	8.633,39
				Totale	**20.965,00**
STUDIO COME SRL RTS WELCOME SRL/ CIRPAS	**12110**	04/07/2017	**U.1.04.01.02.000**	Trasferimenti correnti a Amministrazioni Locali	6.402,02
	12111	04/07/2017	**U.1.04.01.02.000**	Trasferimenti correnti a Amministrazioni Locali	711,33
				Totale	**7.113,35**
STUDIODELTA S.R.L.	**9445**	06/06/2017	**U.1.04.04.01.000**	Trasferimenti correnti a Istituzioni Sociali Private	5.850,00
	9446	06/06/2017	**U.1.04.04.01.000**	Trasferimenti correnti a Istituzioni Sociali Private	4.095,00
	9448	06/06/2017	**U.1.04.04.01.000**	Trasferimenti correnti a Istituzioni Sociali Private	1.755,00
	16367	12/09/2017	**U.1.04.04.01.000**	Trasferimenti correnti a Istituzioni Sociali Private	9.725,00
	16369	12/09/2017	**U.1.04.04.01.000**	Trasferimenti correnti a Istituzioni Sociali Private	6.807,50
	16370	12/09/2017	**U.1.04.04.01.000**	Trasferimenti correnti a Istituzioni Sociali Private	2.917,50
	18352	06/10/2017	**U.1.04.04.01.000**	Trasferimenti correnti a Istituzioni Sociali Private	27.382,50
	18353	06/10/2017	**U.1.04.04.01.000**	Trasferimenti correnti a Istituzioni Sociali Private	19.167,75
	18354	06/10/2017	**U.1.04.04.01.000**	Trasferimenti correnti a Istituzioni Sociali Private	8.214,75
				Totale	**85.915,00**
SUD EST DONNE -ASSOCIAZIONE DI PROMOZIONE SOCIALE	**23664**	12/12/2017	**U.1.04.04.01.000**	Trasferimenti correnti a Istituzioni Sociali Private	1.569,14
	24865	19/12/2017	**U.1.04.04.01.000**	Trasferimenti correnti a Istituzioni Sociali Private	29.595,66
				Totale	**31.164,80**

Esercizio Finanziario 2017

PAGAMENTI EFFETTUATI NEL PERIODO dal 01/01/2017 al 31/12/2017suddivisi per beneficiario

1 Spese correnti

1.04 Trasferimenti correnti

Beneficiario	Mandato		Cod.IV Livello PDCF	Descrizione IV Livello PDCF	Importo Lordo Pagato
	Numero	Data			
SUD-EST SRL	17707	03/10/2017	U.1.04.03.99.000	Trasferimenti correnti a altre imprese	12.272,73
	17708	03/10/2017	U.1.04.03.99.000	Trasferimenti correnti a altre imprese	8.592,17
				Totale	20.864,90

REGIONE PUGLIA

'Art. 4 bis c. 2 D. lgs 33/2013 e ss.mm.'

Esercizio Finanziario 2017

PAGAMENTI EFFETTUATI NEL PERIODO dal 01/01/2017 al 31/12/2017suddivisi per beneficiario

1 Spese correnti

1.04 Trasferimenti correnti

Beneficiario	Mandato		Cod.IV Livello PDCF	Descrizione IV Livello PDCF	Importo Lordo Pagato
	Numero	Data			
SUDFORMAZIONE SRL	7595	18/05/2017	U.1.04.04.01.000	Trasferimenti correnti a Istituzioni Sociali Private	21.850,00
	7597	18/05/2017	U.1.04.04.01.000	Trasferimenti correnti a Istituzioni Sociali Private	15.295,00
	7598	18/05/2017	U.1.04.04.01.000	Trasferimenti correnti a Istituzioni Sociali Private	6.555,00
	8271	24/05/2017	U.1.04.04.01.000	Trasferimenti correnti a Istituzioni Sociali Private	5.016,25
	8279	24/05/2017	U.1.04.04.01.000	Trasferimenti correnti a Istituzioni Sociali Private	3.511,38
	8280	24/05/2017	U.1.04.04.01.000	Trasferimenti correnti a Istituzioni Sociali Private	1.504,87
	9751	06/06/2017	U.1.04.04.01.000	Trasferimenti correnti a Istituzioni Sociali Private	8.881,25
	9753	06/06/2017	U.1.04.04.01.000	Trasferimenti correnti a Istituzioni Sociali Private	6.216,88
	9754	06/06/2017	U.1.04.04.01.000	Trasferimenti correnti a Istituzioni Sociali Private	2.664,37
	10180	09/06/2017	U.1.04.04.01.000	Trasferimenti correnti a Istituzioni Sociali Private	12.043,75
	10181	09/06/2017	U.1.04.04.01.000	Trasferimenti correnti a Istituzioni Sociali Private	8.430,63
	10183	09/06/2017	U.1.04.04.01.000	Trasferimenti correnti a Istituzioni Sociali Private	3.613,12
	12631	14/07/2017	U.1.04.04.01.000	Trasferimenti correnti a Istituzioni Sociali Private	4.827,50
	12633	14/07/2017	U.1.04.04.01.000	Trasferimenti correnti a Istituzioni Sociali Private	3.379,25
	12634	14/07/2017	U.1.04.04.01.000	Trasferimenti correnti a Istituzioni Sociali Private	1.448,25
	12686	17/07/2017	U.1.04.04.01.000	Trasferimenti correnti a Istituzioni Sociali Private	7.655,00
	12687	17/07/2017	U.1.04.04.01.000	Trasferimenti correnti a Istituzioni Sociali Private	5.358,50
	12688	17/07/2017	U.1.04.04.01.000	Trasferimenti correnti a Istituzioni Sociali Private	2.296,50
	12689	17/07/2017	U.1.04.04.01.000	Trasferimenti correnti a Istituzioni Sociali Private	19.120,00
	12691	17/07/2017	U.1.04.04.01.000	Trasferimenti correnti a Istituzioni Sociali Private	13.384,00
	12693	17/07/2017	U.1.04.04.01.000	Trasferimenti correnti a Istituzioni Sociali Private	5.736,00
	17026	21/09/2017	U.1.04.04.01.000	Trasferimenti correnti a Istituzioni Sociali Private	19.301,25
	17027	21/09/2017	U.1.04.04.01.000	Trasferimenti correnti a Istituzioni Sociali Private	13.510,88
	17028	21/09/2017	U.1.04.04.01.000	Trasferimenti correnti a Istituzioni Sociali Private	5.790,37
	17029	21/09/2017	U.1.04.04.01.000	Trasferimenti correnti a Istituzioni Sociali Private	8.140,00
	17030	21/09/2017	U.1.04.04.01.000	Trasferimenti correnti a Istituzioni Sociali Private	5.698,00
	17031	21/09/2017	U.1.04.04.01.000	Trasferimenti correnti a Istituzioni Sociali Private	2.442,00
	17766	29/09/2017	U.1.04.04.01.000	Trasferimenti correnti a Istituzioni Sociali Private	14.123,75
	17767	29/09/2017	U.1.04.04.01.000	Trasferimenti correnti a Istituzioni Sociali Private	9.886,63
	17768	29/09/2017	U.1.04.04.01.000	Trasferimenti correnti a Istituzioni Sociali Private	4.237,12
	20736	08/11/2017	U.1.04.01.02.000	Trasferimenti correnti a Amministrazioni Locali	14.512,50
	25770	21/12/2017	U.1.04.01.02.000	Trasferimenti correnti a Amministrazioni Locali	2.160,00

1 Spese correnti

1.04 Trasferimenti correnti

Beneficiario	Mandato Numero	Mandato Data	Cod.IV Livello PDCF	Descrizione IV Livello PDCF	Importo Lordo Pagato
			Totale		258.590,00
SVICOM SVILUPPO COMMERCIALE	16389	12/09/2017	U.1.04.03.99.000	Trasferimenti correnti a altre imprese	11.857,50
	16390	12/09/2017	U.1.04.03.99.000	Trasferimenti correnti a altre imprese	8.300,25
	16391	12/09/2017	U.1.04.03.99.000	Trasferimenti correnti a altre imprese	3.557,25
			Totale		23.715,00
TACTILE ROBOTS SRL	9185	01/06/2017	U.1.04.03.99.000	Trasferimenti correnti a altre imprese	12.352,20
	9189	01/06/2017	U.1.04.03.99.000	Trasferimenti correnti a altre imprese	8.647,80
			Totale		21.000,00
TALENTFORM SPA	12662	18/07/2017	U.1.04.01.02.000	Trasferimenti correnti a Amministrazioni Locali	1.080,00
	20424	30/10/2017	U.1.04.01.02.000	Trasferimenti correnti a Amministrazioni Locali	4.590,00
			Totale		5.670,00
TARANTINI FEDERICA	12415	13/07/2017	U.1.04.02.05.000	Altri trasferimenti a famiglie	519,54
			Totale		519,54
TARANTINO FABIO-CORTE GR. EDIZ	1021	10/02/2017	U.1.04.01.02.000	Trasferimenti correnti a Amministrazioni Locali	1.425,00
	23785	11/12/2017	U.1.04.03.99.000	Trasferimenti correnti a altre imprese	250,00
			Totale		1.675,00
TATO' PARIDE S.P.A.	25325	18/12/2017	U.1.04.03.99.000	Trasferimenti correnti a altre imprese	49.476,00
	25326	18/12/2017	U.1.04.03.99.000	Trasferimenti correnti a altre imprese	34.633,20
	25327	18/12/2017	U.1.04.03.99.000	Trasferimenti correnti a altre imprese	14.842,80
			Totale		98.952,00
TEATRO CONSORZIALE SAVERIO MERCADANTE	21044	17/11/2017	U.1.04.04.01.000	Trasferimenti correnti a Istituzioni Sociali Private	2.000,00
			Totale		2.000,00
TEATRO INSTABILE	17732	03/10/2017	U.1.04.03.99.000	Trasferimenti correnti a altre imprese	12.352,20
	17733	03/10/2017	U.1.04.03.99.000	Trasferimenti correnti a altre imprese	8.647,80
			Totale		21.000,00

REGIONE PUGLIA

'Art. 4 bis c. 2 D. lgs 33/2013 e ss.mm.'

Esercizio Finanziario 2017

PAGAMENTI EFFETTUATI NEL PERIODO dal 01/01/2017 al 31/12/2017suddivisi per beneficiario

1 Spese correnti

1.04 Trasferimenti correnti

Beneficiario	Mandato Numero	Mandato Data	Cod.IV Livello PDCF	Descrizione IV Livello PDCF	Importo Lordo Pagato
TEATRO MERCADANTE S.R.L.	**21688**	22/11/2017	**U.1.04.03.99.000**	Trasferimenti correnti a altre imprese	24.000,00
				Totale	**24.000,00**
TEDONE VINCENZO	**25648**	19/12/2017	**U.1.04.02.05.000**	Altri trasferimenti a famiglie	2.000,00
				Totale	**2.000,00**
TEK METAL S.R.L.	**25397**	18/12/2017	**U.1.04.03.99.000**	Trasferimenti correnti a altre imprese	11.547,50
	25399	18/12/2017	**U.1.04.03.99.000**	Trasferimenti correnti a altre imprese	8.083,25
	25401	18/12/2017	**U.1.04.04.01.000**	Trasferimenti correnti a Istituzioni Sociali Private	3.464,24
				Totale	**23.094,99**
TELEFOGGIA S.R.L.	**5850**	19/04/2017	**U.1.04.01.02.000**	Trasferimenti correnti a Amministrazioni Locali	24.989,65
	26716	22/12/2017	**U.1.04.03.99.000**	Trasferimenti correnti a altre imprese	16.660,00
	26721	22/12/2017	**U.1.04.01.02.000**	Trasferimenti correnti a Amministrazioni Locali	37.168,47
				Totale	**78.818,12**
TELMAR SOC. COOP. ARL	**15204**	10/08/2017	**U.1.04.04.01.000**	Trasferimenti correnti a Istituzioni Sociali Private	12.497,50
	15207	10/08/2017	**U.1.04.04.01.000**	Trasferimenti correnti a Istituzioni Sociali Private	8.748,25
	15208	10/08/2017	**U.1.04.04.01.000**	Trasferimenti correnti a Istituzioni Sociali Private	3.749,25
	15707	18/08/2017	**U.1.04.04.01.000**	Trasferimenti correnti a Istituzioni Sociali Private	33.827,38
	15708	18/08/2017	**U.1.04.04.01.000**	Trasferimenti correnti a Istituzioni Sociali Private	23.679,16
	15709	18/08/2017	**U.1.04.04.01.000**	Trasferimenti correnti a Istituzioni Sociali Private	10.148,21
	18236	05/10/2017	**U.1.04.04.01.000**	Trasferimenti correnti a Istituzioni Sociali Private	13.387,50
	18237	05/10/2017	**U.1.04.04.01.000**	Trasferimenti correnti a Istituzioni Sociali Private	9.371,25
	18238	05/10/2017	**U.1.04.04.01.000**	Trasferimenti correnti a Istituzioni Sociali Private	4.016,25
	18239	05/10/2017	**U.1.04.04.01.000**	Trasferimenti correnti a Istituzioni Sociali Private	5.130,00
	18240	05/10/2017	**U.1.04.04.01.000**	Trasferimenti correnti a Istituzioni Sociali Private	3.591,00
	18241	05/10/2017	**U.1.04.04.01.000**	Trasferimenti correnti a Istituzioni Sociali Private	1.539,00
				Totale	**129.684,75**

1 Spese correnti

1.04 Trasferimenti correnti

Beneficiario	Mandato Numero	Mandato Data	Cod.IV Livello PDCF	Descrizione IV Livello PDCF	Importo Lordo Pagato
TENUTA MONACELLE S.R.L.	5024	10/04/2017	U.1.04.03.99.000	Trasferimenti correnti a altre imprese	3.212,21
	5025	10/04/2017	U.1.04.03.99.000	Trasferimenti correnti a altre imprese	356,91
				Totale	**3.569,12**
TEOFILO GIUSEPPE	6417	04/05/2017	U.1.04.02.05.000	Altri trasferimenti a famiglie	487,76
				Totale	**487,76**
TERA LABS SRLS	12901	20/07/2017	U.1.04.03.99.000	Trasferimenti correnti a altre imprese	12.352,20
	12904	20/07/2017	U.1.04.03.99.000	Trasferimenti correnti a altre imprese	8.647,80
				Totale	**21.000,00**
TERMITE MASSIMILIANO	25786	19/12/2017	U.1.04.02.02.000	Interventi assistenziali	4.000,00
				Totale	**4.000,00**
TERRA DEL SOLE SRL	8309	29/05/2017	U.1.04.03.99.000	Trasferimenti correnti a altre imprese	7.500,00
				Totale	**7.500,00**
TERRAMMARE SOCIETA' COOPERATIVA	26501	22/12/2017	U.1.04.03.99.000	Trasferimenti correnti a altre imprese	3.030,78
				Totale	**3.030,78**
TERRENA SRLS	17710	03/10/2017	U.1.04.03.99.000	Trasferimenti correnti a altre imprese	12.348,91
	17711	03/10/2017	U.1.04.03.99.000	Trasferimenti correnti a altre imprese	8.645,49
				Totale	**20.994,40**
TERZO ISTITUTO COMPRENSIVO DE AMICIS	5459	11/04/2017	U.1.04.01.01.000	Trasferimenti correnti a Amministrazioni Centrali	3.632,10
	5460	11/04/2017	U.1.04.01.01.000	Trasferimenti correnti a Amministrazioni Centrali	403,57
	5586	11/04/2017	U.1.04.01.01.000	Trasferimenti correnti a Amministrazioni Centrali	675,00
	5587	11/04/2017	U.1.04.01.01.000	Trasferimenti correnti a Amministrazioni Centrali	75,00
				Totale	**4.785,67**

REGIONE PUGLIA

'Art. 4 bis c. 2 D. lgs 33/2013 e ss.mm.'

Esercizio Finanziario 2017

PAGAMENTI EFFETTUATI NEL PERIODO dal 01/01/2017 al 31/12/2017suddivisi per beneficiario

1 Spese correnti

1.04 Trasferimenti correnti

Beneficiario	Mandato Numero	Mandato Data	Cod.IV Livello PDCF	Descrizione IV Livello PDCF	Importo Lordo Pagato
THE BRITISH SCHOOL TARANTO DI ANCONA ANNA & C. S.A.S.	22247	23/11/2017	U.1.04.04.01.000	Trasferimenti correnti a Istituzioni Sociali Private	9.846,88
	22248	23/11/2017	U.1.04.04.01.000	Trasferimenti correnti a Istituzioni Sociali Private	6.892,81
	22249	23/11/2017	U.1.04.04.01.000	Trasferimenti correnti a Istituzioni Sociali Private	2.954,06
				Totale	**19.693,75**
THE HUB BARI SRL	10456	16/06/2017	U.1.04.03.99.000	Trasferimenti correnti a altre imprese	7.500,00
				Totale	**7.500,00**
THE LUNAR SOCIETY ITALIA	24834	22/12/2017	U.1.04.04.01.000	Trasferimenti correnti a Istituzioni Sociali Private	2.000,00
				Totale	**2.000,00**
THE POP-UP-COMPANY	17704	03/10/2017	U.1.04.03.99.000	Trasferimenti correnti a altre imprese	12.352,20
	17706	03/10/2017	U.1.04.03.99.000	Trasferimenti correnti a altre imprese	8.647,80
				Totale	**21.000,00**
THE QUBE ASS.NE DI PROMOZIONE SOCIALE	24867	15/12/2017	U.1.04.03.99.000	Trasferimenti correnti a altre imprese	7.500,00
				Totale	**7.500,00**
TIRO A SEGNO NAZ.LE SEZ. DI CANDELA - A.D.	27456	28/12/2017	U.1.04.04.01.000	Trasferimenti correnti a Istituzioni Sociali Private	8.609,78
				Totale	**8.609,78**
TISCI ROSARIA MARIA	22542	23/11/2017	U.1.04.02.02.000	Interventi assistenziali	4.000,00
				Totale	**4.000,00**
TODARO DONATO	19043	24/10/2017	U.1.04.02.05.000	Altri trasferimenti a famiglie	360,00
				Totale	**360,00**
TODISCO GIUSEPPE	12415	13/07/2017	U.1.04.02.05.000	Altri trasferimenti a famiglie	429,56
				Totale	**429,56**

1 Spese correnti

1.04 Trasferimenti correnti

Beneficiario	Mandato Numero	Mandato Data	Cod.IV Livello PDCF	Descrizione IV Livello PDCF	Importo Lordo Pagato
TOMASELLI ROSA	17570	29/09/2017	U.1.04.03.99.000	Trasferimenti correnti a altre imprese	2.069,00
				Totale	2.069,00
TOMASI FERNANDO	17570	29/09/2017	U.1.04.03.99.000	Trasferimenti correnti a altre imprese	1.044,00
				Totale	1.044,00
TOMASI GIUSEPPINA	17570	29/09/2017	U.1.04.03.99.000	Trasferimenti correnti a altre imprese	12.597,00
				Totale	12.597,00
TORSELLA EMIDIO	6417	04/05/2017	U.1.04.02.05.000	Altri trasferimenti a famiglie	171,60
				Totale	171,60
TORTORELLI MARIA	25784	19/12/2017	U.1.04.02.02.000	Interventi assistenziali	4.000,00
				Totale	4.000,00
TOTA CONSULTING SRL	21756	17/11/2017	U.1.04.04.01.000	Trasferimenti correnti a Istituzioni Sociali Private	8.840,00
	21757	17/11/2017	U.1.04.04.01.000	Trasferimenti correnti a Istituzioni Sociali Private	6.188,00
	21758	17/11/2017	U.1.04.04.01.000	Trasferimenti correnti a Istituzioni Sociali Private	2.652,00
				Totale	17.680,00
'TRA IL DIRE E IL FARE'	9801	07/06/2017	U.1.04.04.01.000	Trasferimenti correnti a Istituzioni Sociali Private	4.600,00
	15489	09/08/2017	U.1.04.03.99.000	Trasferimenti correnti a altre imprese	7.200,00
	17651	29/09/2017	U.1.04.04.01.000	Trasferimenti correnti a Istituzioni Sociali Private	2.850,00
	17659	29/09/2017	U.1.04.03.99.000	Trasferimenti correnti a altre imprese	950,00
				Totale	15.600,00
TRAMA-MANI CHE RACCONTANO	20600	09/11/2017	U.1.04.03.99.000	Trasferimenti correnti a altre imprese	11.034,63
	20601	09/11/2017	U.1.04.03.99.000	Trasferimenti correnti a altre imprese	7.725,37
				Totale	18.760,00

REGIONE PUGLIA

'Art. 4 bis c. 2 D. lgs 33/2013 e ss.mm.'

Esercizio Finanziario 2017

PAGAMENTI EFFETTUATI NEL PERIODO dal 01/01/2017 al 31/12/2017suddivisi per beneficiario

1 Spese correnti

1.04 Trasferimenti correnti

Beneficiario	Mandato Numero	Mandato Data	Cod.IV Livello PDCF	Descrizione IV Livello PDCF	Importo Lordo Pagato
TRANSCOM WORLDWIDE S.P.A.	**22002**	23/11/2017	**U.1.04.03.99.000**	Trasferimenti correnti a altre imprese	5.859,00
	22003	23/11/2017	**U.1.04.03.99.000**	Trasferimenti correnti a altre imprese	4.101,30
	22004	23/11/2017	**U.1.04.03.99.000**	Trasferimenti correnti a altre imprese	1.757,70
				Totale	**11.718,00**
TRANSCOM WORLDWIDEITALY SPA	**22005**	23/11/2017	**U.1.04.03.99.000**	Trasferimenti correnti a altre imprese	6.665,00
	22006	23/11/2017	**U.1.04.03.99.000**	Trasferimenti correnti a altre imprese	4.665,00
	22007	23/11/2017	**U.1.04.03.99.000**	Trasferimenti correnti a altre imprese	1.999,50
				Totale	**13.329,50**
TRICARICO MICHELA	**13979**	31/07/2017	**U.1.04.02.02.000**	Interventi assistenziali	4.000,00
				Totale	**4.000,00**
TROPIANO PIETRO 5 C SAS	**9850**	27/06/2017	**U.1.04.03.99.000**	Trasferimenti correnti a altre imprese	1.288,50
				Totale	**1.288,50**
TURI VINCENZO	**19044**	24/10/2017	**U.1.04.02.05.000**	Altri trasferimenti a famiglie	124,80
				Totale	**124,80**
TURIGEST S.R.L.	**25345**	18/12/2017	**U.1.04.04.01.000**	Trasferimenti correnti a Istituzioni Sociali Private	780,45
				Totale	**780,45**
UBI BANCA - UNIONE DI BANCHE ITALIANE	**10699**	22/06/2017	**U.1.04.03.99.000**	Trasferimenti correnti a altre imprese	273.261,77
SIOCIETA' COOPERATIVA PER AZIONI	**23569**	07/12/2017	**U.1.04.03.99.000**	Trasferimenti correnti a altre imprese	250.279,38
				Totale	**523.541,15**
U.I.C.-UNIONE ITALIANA CIECHI CONSIGLIO	**5953**	27/04/2017	**U.1.04.04.01.000**	Trasferimenti correnti a Istituzioni Sociali Private	133.600,00
REGIONALE DELLA PUGLIA	**17678**	29/09/2017	**U.1.04.04.01.000**	Trasferimenti correnti a Istituzioni Sociali Private	29.926,18
	22171	06/12/2017	**U.1.04.04.01.000**	Trasferimenti correnti a Istituzioni Sociali Private	55.000,00
				Totale	**218.526,18**

1 Spese correnti

1.04 Trasferimenti correnti

Beneficiario	Mandato Numero	Mandato Data	Cod.IV Livello PDCF	Descrizione IV Livello PDCF	Importo Lordo Pagato
UISP COMITATO PROVINCIALE	5010	05/04/2017	U.1.04.04.01.000	Trasferimenti correnti a Istituzioni Sociali Private	16.000,00
				Totale	16.000,00
U.I.S.P.- COMITATO PROVINCIALE BRINDISI	4996	05/04/2017	U.1.04.04.01.000	Trasferimenti correnti a Istituzioni Sociali Private	16.000,00
				Totale	16.000,00
UNAPOL	25456	21/12/2017	U.1.04.04.01.000	Trasferimenti correnti a Istituzioni Sociali Private	7.375,17
				Totale	7.375,17
U.N.I.C.O.	25456	21/12/2017	U.1.04.04.01.000	Trasferimenti correnti a Istituzioni Sociali Private	1.966,70
				Totale	1.966,70
UNIMED UNIONE DELLE UNIVERSITA' DEL MEDITERRANEO	19432	24/10/2017	U.1.04.01.02.000	Trasferimenti correnti a Amministrazioni Locali	124.996,00
				Totale	124.996,00
UNIONE COMUNI TERRA DI LEUCA	824	13/02/2017	U.1.04.01.02.000	Trasferimenti correnti a Amministrazioni Locali	169.218,14
				Totale	169.218,14
UNIONE DEI COMUNI ACQUARICA DEL CAPO E PRESICCCE	824	13/02/2017	U.1.04.01.02.000	Trasferimenti correnti a Amministrazioni Locali	3.545,80
				Totale	3.545,80
UNIONE DEI COMUNI ARO 2 BARLETTA ANDRIA TRANI	824	13/02/2017	U.1.04.01.02.000	Trasferimenti correnti a Amministrazioni Locali	3.545,80
				Totale	3.545,80
UNIONE DEI COMUNI COSTA ORIENTALE	824	13/02/2017	U.1.04.01.02.000	Trasferimenti correnti a Amministrazioni Locali	46.568,19
				Totale	46.568,19

REGIONE PUGLIA

'Art. 4 bis c. 2 D. lgs 33/2013 e ss.mm.'

Esercizio Finanziario 2017

PAGAMENTI EFFETTUATI NEL PERIODO dal 01/01/2017 al 31/12/2017suddivisi per beneficiario

1 Spese correnti

1.04 Trasferimenti correnti

Beneficiario	Mandato Numero	Mandato Data	Cod.IV Livello PDCF	Descrizione IV Livello PDCF	Importo Lordo Pagato
UNIONE DEI COMUNI DEL NORD SALENTO	824	13/02/2017	U.1.04.01.02.000	Trasferimenti correnti a Amministrazioni Locali	96.413,78
	2626	01/03/2017	U.1.04.01.02.000	Trasferimenti correnti a Amministrazioni Locali	23.000,00
	8283	23/05/2017	U.1.04.01.01.000	Trasferimenti correnti a Amministrazioni Centrali	4.000,00
				Totale	**123.413,78**
UNIONE DEI COMUNI DELLA GRECIA SALENTINA	824	13/02/2017	U.1.04.01.02.000	Trasferimenti correnti a Amministrazioni Locali	159.559,30
	3316	13/03/2017	U.1.04.01.02.000	Trasferimenti correnti a Amministrazioni Locali	3.240,00
	7308	16/05/2017	U.1.04.01.02.000	Trasferimenti correnti a Amministrazioni Locali	42.500,00
	7317	16/05/2017	U.1.04.01.02.000	Trasferimenti correnti a Amministrazioni Locali	3.240,00
	8346	25/05/2017	U.1.04.01.02.000	Trasferimenti correnti a Amministrazioni Locali	9.000,00
	26671	21/12/2017	U.1.04.01.02.000	Trasferimenti correnti a Amministrazioni Locali	16.608,00
				Totale	**234.147,30**
UNIONE DEI COMUNI DELLE SERRE SALENTINE	824	13/02/2017	U.1.04.01.02.000	Trasferimenti correnti a Amministrazioni Locali	59.434,72
				Totale	**59.434,72**
UNIONE DEI COMUNI DI ANDRANO SPONGANO E DISO	824	13/02/2017	U.1.04.01.02.000	Trasferimenti correnti a Amministrazioni Locali	56.863,30
				Totale	**56.863,30**
UNIONE DEI COMUNI DI CRISPIANO - MASSAFRA - STATTE	824	13/02/2017	U.1.04.01.02.000	Trasferimenti correnti a Amministrazioni Locali	22.937,21
				Totale	**22.937,21**
UNIONE DEI COMUNI DI MONTEDORO E SAVA	824	13/02/2017	U.1.04.01.02.000	Trasferimenti correnti a Amministrazioni Locali	95.863,61
				Totale	**95.863,61**
UNIONE DEI COMUNI DI TERRA DI MEZZO	824	13/02/2017	U.1.04.01.02.000	Trasferimenti correnti a Amministrazioni Locali	95.365,90
				Totale	**95.365,90**

1 Spese correnti

1.04 Trasferimenti correnti

Beneficiario	Mandato Numero	Mandato Data	Cod.IV Livello PDCF	Descrizione IV Livello PDCF	Importo Lordo Pagato
UNIONE DEI COMUNI ENTROTERRA IDRUNTINO	824	13/02/2017	U.1.04.01.02.000	Trasferimenti correnti a Amministrazioni Locali	49.677,90
				Totale	**49.677,90**
UNIONE DEI COMUNI MESSAPIA	824	13/02/2017	U.1.04.01.02.000	Trasferimenti correnti a Amministrazioni Locali	23.056,48
				Totale	**23.056,48**
UNIONE DEI COMUNI TALASSA MARE DI LEUCA	824	13/02/2017	U.1.04.01.02.000	Trasferimenti correnti a Amministrazioni Locali	22.546,10
				Totale	**22.546,10**
UNIONE DEI COMUNI TAVOLIERE MERIDIONALE	824	13/02/2017	U.1.04.01.02.000	Trasferimenti correnti a Amministrazioni Locali	41.660,59
				Totale	**41.660,59**
UNIONE DEI COMUNI TERRA DI LEUCA BIS	824	13/02/2017	U.1.04.01.02.000	Trasferimenti correnti a Amministrazioni Locali	41.799,40
				Totale	**41.799,40**
UNIONE DEI COMUNI TERRE DEL MARE E DEL SOLE	824	13/02/2017	U.1.04.01.02.000	Trasferimenti correnti a Amministrazioni Locali	92.375,96
				Totale	**92.375,96**
UNIONE DEI COMUNI TERRE DI ACAYA E ROCA	824	13/02/2017	U.1.04.01.02.000	Trasferimenti correnti a Amministrazioni Locali	43.876,91
				Totale	**43.876,91**
UNIONE DEI COMUNI UNION 3	824	13/02/2017	U.1.04.01.02.000	Trasferimenti correnti a Amministrazioni Locali	117.310,60
				Totale	**117.310,60**
UNIONE DELLE CAMERE DI COMMERCIO DI PUGLIA	11440	28/06/2017	U.1.04.01.02.000	Trasferimenti correnti a Amministrazioni Locali	1.200.000,00
	16426	20/09/2017	U.1.04.01.02.000	Trasferimenti correnti a Amministrazioni Locali	726.304,30
	22613	29/11/2017	U.1.04.01.02.000	Trasferimenti correnti a Amministrazioni Locali	180.000,00
	22879	27/11/2017	U.1.04.01.02.000	Trasferimenti correnti a Amministrazioni Locali	500.000,00
				Totale	**2.606.304,30**

REGIONE PUGLIA

'Art. 4 bis c. 2 D. lgs 33/2013 e ss.mm.'

Esercizio Finanziario 2017

PAGAMENTI EFFETTUATI NEL PERIODO dal 01/01/2017 al 31/12/2017suddivisi per beneficiario

1 Spese correnti

1.04 Trasferimenti correnti

Beneficiario	Mandato Numero	Mandato Data	Cod.IV Livello PDCF	Descrizione IV Livello PDCF	Importo Lordo Pagato
UNIONE DI COMUNI TERRE D'ORIENTE	**824**	13/02/2017	**U.1.04.01.02.000**	Trasferimenti correnti a Amministrazioni Locali	39.775,05
				Totale	**39.775,05**
UNIONE NAZIONALE MUTILATI PER SERVIZIO	**22179**	06/12/2017	**U.1.04.04.01.000**	Trasferimenti correnti a Istituzioni Sociali Private	35.000,00
				Totale	**35.000,00**
UNIONE REG.LE CAMERE DI COMMERCIO PUGLIA	**26278**	22/12/2017	**U.1.04.01.02.000**	Trasferimenti correnti a Amministrazioni Locali	36.600,70
				Totale	**36.600,70**
UNITRE UNIVERSITA' DELLE TRE ETA'	**25268**	20/12/2017	**U.1.04.04.01.000**	Trasferimenti correnti a Istituzioni Sociali Private	1.483,75
				Totale	**1.483,75**
UNIV .STUDI DI BARI -	**1899**	22/02/2017	**U.1.04.01.02.000**	Trasferimenti correnti a Amministrazioni Locali	1.500,00
	11217	27/06/2017	**U.1.04.04.01.000**	Trasferimenti correnti a Istituzioni Sociali Private	2.965,60
				Totale	**4.465,60**
UNIVERSIT DELLA TERZA ET	**25300**	20/12/2017	**U.1.04.04.01.000**	Trasferimenti correnti a Istituzioni Sociali Private	617,45
				Totale	**617,45**
UNIVERSIT DELLA TERZA ET - CENTRO STUDI E RICERCA	**25009**	20/12/2017	**U.1.04.04.01.000**	Trasferimenti correnti a Istituzioni Sociali Private	1.784,47
				Totale	**1.784,47**
UNIVERSIT DELLA TERZA ET CENTRO STUDI E RICERCA	**24987**	20/12/2017	**U.1.04.04.01.000**	Trasferimenti correnti a Istituzioni Sociali Private	6.013,99
				Totale	**6.013,99**
UNIVERSIT@ DELLA TERZA ET@ E DEL TEMPO LIBERO CENTRO STUDI E RICERCHE ONLUS	**25166**	20/12/2017	**U.1.04.04.01.000**	Trasferimenti correnti a Istituzioni Sociali Private	1.370,30
	26599	21/12/2017	**U.1.04.04.01.000**	Trasferimenti correnti a Istituzioni Sociali Private	620,67
				Totale	**1.990,97**

1 Spese correnti

1.04 Trasferimenti correnti

Beneficiario	Mandato Numero	Mandato Data	Cod.IV Livello PDCF	Descrizione IV Livello PDCF	Importo Lordo Pagato
'UNIVERSIT□ DELLA TERZA ET□ E LIBERA ET□'' IL RE DEL TEMPO'''	25008	20/12/2017	U.1.04.04.01.000	Trasferimenti correnti a Istituzioni Sociali Private	808,97
				Totale	**808,97**
UNIVERSIT@ DELLA TERZA ET@ EDITH STEIN	25022	20/12/2017	U.1.04.04.01.000	Trasferimenti correnti a Istituzioni Sociali Private	1.402,15
	26593	21/12/2017	U.1.04.04.01.000	Trasferimenti correnti a Istituzioni Sociali Private	545,78
				Totale	**1.947,93**
'UNIVERSIT□ DELLA TERZA ET□ ''PUGLIEUROPA'''	25002	20/12/2017	U.1.04.04.01.000	Trasferimenti correnti a Istituzioni Sociali Private	1.070,13
				Totale	**1.070,13**
'UNIVERSIT□ DELLA TERZA ET□- UNITRE ''PROF. OVIDIO GALLO'''	25006	20/12/2017	U.1.04.04.01.000	Trasferimenti correnti a Istituzioni Sociali Private	855,75
				Totale	**855,75**
UNIVERSIT@ DELLA TERZA ETA' UNITRE SAN MARCO IN LAMIS	26625	21/12/2017	U.1.04.04.01.000	Trasferimenti correnti a Istituzioni Sociali Private	144,04
				Totale	**144,04**
UNIVERSIT@ DELLE TRE ET@	25285	20/12/2017	U.1.04.04.01.000	Trasferimenti correnti a Istituzioni Sociali Private	861,60
	26613	21/12/2017	U.1.04.04.01.000	Trasferimenti correnti a Istituzioni Sociali Private	543,98
				Totale	**1.405,58**
UNIVERSIT□ DELLE TRE ET□	24992	20/12/2017	U.1.04.04.01.000	Trasferimenti correnti a Istituzioni Sociali Private	1.347,03
	25004	20/12/2017	U.1.04.04.01.000	Trasferimenti correnti a Istituzioni Sociali Private	1.702,87
				Totale	**3.049,90**
UNIVERSIT@ POPOLARE G. SALVEMINI	25024	20/12/2017	U.1.04.04.01.000	Trasferimenti correnti a Istituzioni Sociali Private	704,50
	26595	21/12/2017	U.1.04.04.01.000	Trasferimenti correnti a Istituzioni Sociali Private	181,50
				Totale	**886,00**

REGIONE PUGLIA

'Art. 4 bis c. 2 D. lgs 33/2013 e ss.mm.'

Esercizio Finanziario 2017

PAGAMENTI EFFETTUATI NEL PERIODO dal 01/01/2017 al 31/12/2017suddivisi per beneficiario

1 Spese correnti

1.04 Trasferimenti correnti

Beneficiario	Mandato Numero	Mandato Data	Cod.IV Livello PDCF	Descrizione IV Livello PDCF	Importo Lordo Pagato
'UNIVERSIT POPOLARE PER LA TERZA ET ''LEONARDO BARNABA'''	24990	20/12/2017	U.1.04.04.01.000	Trasferimenti correnti a Istituzioni Sociali Private	896,43
				Totale	**896,43**
UNIVERSIT POPOLARE PUGLIESE- AUSER	24993	20/12/2017	U.1.04.04.01.000	Trasferimenti correnti a Istituzioni Sociali Private	1.807,34
				Totale	**1.807,34**
UNIVERSIT@ TERZA ET@ CARD. F.SCO COLASUONNO	26601	21/12/2017	U.1.04.04.01.000	Trasferimenti correnti a Istituzioni Sociali Private	302,74
				Totale	**302,74**
UNIVERSITA DEGLI STUDI DI LECCE	3913	05/04/2017	U.1.04.01.02.000	Trasferimenti correnti a Amministrazioni Locali	30.000,00
	5988	26/04/2017	U.1.04.01.02.000	Trasferimenti correnti a Amministrazioni Locali	165.498,64
	5989	26/04/2017	U.1.04.01.02.000	Trasferimenti correnti a Amministrazioni Locali	18.388,74
	9515	06/06/2017	U.1.04.01.02.000	Trasferimenti correnti a Amministrazioni Locali	250.000,00
	9522	06/06/2017	U.1.04.01.02.000	Trasferimenti correnti a Amministrazioni Locali	250.000,00
				Totale	**713.887,38**
UNIVERSITA' DEL SALENTO	14041	31/07/2017	U.1.04.01.02.000	Trasferimenti correnti a Amministrazioni Locali	20.000,00
	14309	03/08/2017	U.1.04.01.02.000	Trasferimenti correnti a Amministrazioni Locali	113.744,50
				Totale	**133.744,50**
UNIVERSITA' POPOLARE DEL MEDITERRANEO	25304	20/12/2017	U.1.04.04.01.000	Trasferimenti correnti a Istituzioni Sociali Private	1.239,59
	26633	21/12/2017	U.1.04.04.01.000	Trasferimenti correnti a Istituzioni Sociali Private	181,50
				Totale	**1.421,09**
UNIVERSITA' DEGLI STUDI DI BARI	16221	06/10/2017	U.1.04.01.02.000	Trasferimenti correnti a Amministrazioni Locali	280,16
	21903	22/11/2017	U.1.04.01.02.000	Trasferimenti correnti a Amministrazioni Locali	50.596,20
	23092	29/11/2017	U.1.04.01.02.000	Trasferimenti correnti a Amministrazioni Locali	600.000,00
				Totale	**650.876,36**

1 Spese correnti

1.04 Trasferimenti correnti

Beneficiario	Mandato Numero	Mandato Data	Cod.IV Livello PDCF	Descrizione IV Livello PDCF	Importo Lordo Pagato
UNIVERSITA DEGLI STUDI DI BARI - 'ALDO MORO'	10352	13/06/2017	U.1.04.01.02.000	Trasferimenti correnti a Amministrazioni Locali	50.000,00
				Totale	**50.000,00**
UNIVERSITA DEGLI STUDI DI BARI 'ALDO MORO'	678	03/02/2017	U.1.04.01.02.000	Trasferimenti correnti a Amministrazioni Locali	40.000,00
				Totale	**40.000,00**
UNIVERSITA' DEGLI STUDI DI BARI- DIPARTIMENTO DI MEDICINA E VETERINARIA	16780	18/09/2017	U.1.04.01.02.000	Trasferimenti correnti a Amministrazioni Locali	2.000,00
				Totale	**2.000,00**
UNIVERSITA' DEGLI STUDI DI FOGGIA	15522	11/08/2017	U.1.04.01.02.000	Trasferimenti correnti a Amministrazioni Locali	119.277,00
	16724	20/09/2017	U.1.04.01.02.000	Trasferimenti correnti a Amministrazioni Locali	25.000,00
	18439	24/10/2017	U.1.04.01.02.000	Trasferimenti correnti a Amministrazioni Locali	50.000,00
				Totale	**194.277,00**
UNIVERSITA' DEGLI STUDI DI FOGGIA -	5048	10/04/2017	U.1.04.01.02.000	Trasferimenti correnti a Amministrazioni Locali	121.301,49
	5050	10/04/2017	U.1.04.01.02.000	Trasferimenti correnti a Amministrazioni Locali	13.477,94
	5051	07/04/2017	U.1.04.01.02.000	Trasferimenti correnti a Amministrazioni Locali	67.868,23
	5052	07/04/2017	U.1.04.01.02.000	Trasferimenti correnti a Amministrazioni Locali	7.540,92
	8818	26/05/2017	U.1.04.01.02.000	Trasferimenti correnti a Amministrazioni Locali	250.000,00
	8823	26/05/2017	U.1.04.01.02.000	Trasferimenti correnti a Amministrazioni Locali	249.737,30
	15519	11/08/2017	U.1.04.01.02.000	Trasferimenti correnti a Amministrazioni Locali	45.000,00
	24754	15/12/2017	U.1.04.01.02.000	Trasferimenti correnti a Amministrazioni Locali	49.590,00
	24763	15/12/2017	U.1.04.01.02.000	Trasferimenti correnti a Amministrazioni Locali	59.862,00
	24775	15/12/2017	U.1.04.01.02.000	Trasferimenti correnti a Amministrazioni Locali	56.850,00
	25489	19/12/2017	U.1.04.01.02.000	Trasferimenti correnti a Amministrazioni Locali	606.493,20
				Totale	**1.527.721,08**

REGIONE PUGLIA

'Art. 4 bis c. 2 D. lgs 33/2013 e ss.mm.'

Esercizio Finanziario 2017

PAGAMENTI EFFETTUATI NEL PERIODO dal 01/01/2017 al 31/12/2017suddivisi per beneficiario

1 Spese correnti

1.04 Trasferimenti correnti

Beneficiario	Mandato Numero	Mandato Data	Cod.IV Livello PDCF	Descrizione IV Livello PDCF	Importo Lordo Pagato
UNIVERSITA DEGLI STUDI DI TERAMO-FACOLTA MEDIC. VETERINARIA OSPED. VETER. UNIVERSIT. DIDATTICO	23846	13/12/2017	U.1.04.01.02.000	Trasferimenti correnti a Amministrazioni Locali	20.000,00
				Totale	**20.000,00**
UNIVERSITA' DEL SALENTO	679	03/02/2017	U.1.04.01.02.000	Trasferimenti correnti a Amministrazioni Locali	40.000,00
	10490	16/06/2017	U.1.04.01.02.000	Trasferimenti correnti a Amministrazioni Locali	2.000,00
	10709	22/06/2017	U.1.04.01.02.000	Trasferimenti correnti a Amministrazioni Locali	245.693,84
				Totale	**287.693,84**
UNIVERSITA DELLA TERZA ET@	25169	20/12/2017	U.1.04.04.01.000	Trasferimenti correnti a Istituzioni Sociali Private	1.275,37
				Totale	**1.275,37**
UNIVERSITA' DELLA TERZA ETA'	25025	20/12/2017	U.1.04.04.01.000	Trasferimenti correnti a Istituzioni Sociali Private	565,22
	25266	20/12/2017	U.1.04.04.01.000	Trasferimenti correnti a Istituzioni Sociali Private	1.619,91
	25301	20/12/2017	U.1.04.04.01.000	Trasferimenti correnti a Istituzioni Sociali Private	2.675,00
	26576	21/12/2017	U.1.04.04.01.000	Trasferimenti correnti a Istituzioni Sociali Private	167,23
	26596	21/12/2017	U.1.04.04.01.000	Trasferimenti correnti a Istituzioni Sociali Private	133,33
	26607	21/12/2017	U.1.04.04.01.000	Trasferimenti correnti a Istituzioni Sociali Private	284,98
	26632	21/12/2017	U.1.04.04.01.000	Trasferimenti correnti a Istituzioni Sociali Private	807,96
				Totale	**6.253,63**
UNIVERSITA' DELLA TERZA ETA' CENTRO STUDI E RICERCA	25294	20/12/2017	U.1.04.04.01.000	Trasferimenti correnti a Istituzioni Sociali Private	600,04
				Totale	**600,04**
UNIVERSITA' DELLA TERZA ETA' DI CAPURSO	26577	21/12/2017	U.1.04.04.01.000	Trasferimenti correnti a Istituzioni Sociali Private	240,48
				Totale	**240,48**
UNIVERSITA' DELLA TERZA ETA' DI TORITTO	25309	20/12/2017	U.1.04.04.01.000	Trasferimenti correnti a Istituzioni Sociali Private	874,52
				Totale	**874,52**

1 Spese correnti

1.04 Trasferimenti correnti

Beneficiario	Mandato Numero	Mandato Data	Cod.IV Livello PDCF	Descrizione IV Livello PDCF	Importo Lordo Pagato
UNIVERSITA' DELLA TERZA ETA' EUROLEVANTE	26567	21/12/2017	U.1.04.04.01.000	Trasferimenti correnti a Istituzioni Sociali Private	361,63
				Totale	**361,63**
UNIVERSITA' DELLA TERZA ETA' L'ALTRA UNIVERSITA'	26629	21/12/2017	U.1.04.04.01.000	Trasferimenti correnti a Istituzioni Sociali Private	245,73
				Totale	**245,73**
UNIVERSITA' DELLA TERZA ETA' PUGLIEUROPA	26566	21/12/2017	U.1.04.04.01.000	Trasferimenti correnti a Istituzioni Sociali Private	288,69
				Totale	**288,69**
UNIVERSITA' DELLA TERZA ETA' UINTRE	25296	20/12/2017	U.1.04.04.01.000	Trasferimenti correnti a Istituzioni Sociali Private	582,63
	26622	21/12/2017	U.1.04.04.01.000	Trasferimenti correnti a Istituzioni Sociali Private	133,34
				Totale	**715,97**
UNIVERSITA' DELLA TERZA ETA' UNITRE	25013	20/12/2017	U.1.04.04.01.000	Trasferimenti correnti a Istituzioni Sociali Private	739,32
	25175	20/12/2017	U.1.04.04.01.000	Trasferimenti correnti a Istituzioni Sociali Private	703,14
	26583	21/12/2017	U.1.04.04.01.000	Trasferimenti correnti a Istituzioni Sociali Private	183,30
	26604	21/12/2017	U.1.04.04.01.000	Trasferimenti correnti a Istituzioni Sociali Private	188,60
				Totale	**1.814,36**
UNIVERSITA' DELLA TERZA ETA' UNITRE DI LUCERA	25172	20/12/2017	U.1.04.04.01.000	Trasferimenti correnti a Istituzioni Sociali Private	736,60
	26603	21/12/2017	U.1.04.04.01.000	Trasferimenti correnti a Istituzioni Sociali Private	133,34
				Totale	**869,94**
UNIVERSITA DELLA TERZA ETA-CENTRO DI PROMOZIONE CULTURALE	25310	20/12/2017	U.1.04.04.01.000	Trasferimenti correnti a Istituzioni Sociali Private	565,22
	26636	21/12/2017	U.1.04.04.01.000	Trasferimenti correnti a Istituzioni Sociali Private	133,33
				Totale	**698,55**
UNIVERSITA' DELL'ANZIANO	25286	20/12/2017	U.1.04.04.01.000	Trasferimenti correnti a Istituzioni Sociali Private	1.768,02
	26614	21/12/2017	U.1.04.04.01.000	Trasferimenti correnti a Istituzioni Sociali Private	299,20
				Totale	**2.067,22**

REGIONE PUGLIA

'Art. 4 bis c. 2 D. lgs 33/2013 e ss.mm.'

Esercizio Finanziario 2017

PAGAMENTI EFFETTUATI NEL PERIODO dal 01/01/2017 al 31/12/2017suddivisi per beneficiario

1 Spese correnti

1.04 Trasferimenti correnti

Beneficiario	Mandato Numero	Mandato Data	Cod.IV Livello PDCF	Descrizione IV Livello PDCF	Importo Lordo Pagato
UNIVERSITA' DELLE TRE ETA' UNITRE	26564	21/12/2017	U.1.04.04.01.000	Trasferimenti correnti a Istituzioni Sociali Private	242,12
				Totale	**242,12**
UNIVERSITA DELLE TRE ETA	26634	21/12/2017	U.1.04.04.01.000	Trasferimenti correnti a Istituzioni Sociali Private	251,03
				Totale	**251,03**
UNIVERSITA' DELLE TRE ETA' - UNITRE	26581	21/12/2017	U.1.04.04.01.000	Trasferimenti correnti a Istituzioni Sociali Private	540,42
				Totale	**540,42**
UNIVERSITA' DELLE TRE ETA' DI CASTELLANETA	25011	20/12/2017	U.1.04.04.01.000	Trasferimenti correnti a Istituzioni Sociali Private	1.137,86
				Totale	**1.137,86**
UNIVERSITA' DELLE TRE ETA' UNITRE'	26627	21/12/2017	U.1.04.04.01.000	Trasferimenti correnti a Istituzioni Sociali Private	149,40
				Totale	**149,40**
UNIVERSITA' DELL'ETA' LIBERA	26600	21/12/2017	U.1.04.04.01.000	Trasferimenti correnti a Istituzioni Sociali Private	133,33
				Totale	**133,33**
UNIVERSITA' DELL'ETA' LIBERA DI GROTTAGLIE	25167	20/12/2017	U.1.04.04.01.000	Trasferimenti correnti a Istituzioni Sociali Private	582,63
				Totale	**582,63**
UNIVERSITA' DELL'ETA' LIBERA DI MARTINA FRANCA	25176	20/12/2017	U.1.04.04.01.000	Trasferimenti correnti a Istituzioni Sociali Private	1.182,47
	26605	21/12/2017	U.1.04.04.01.000	Trasferimenti correnti a Istituzioni Sociali Private	265,35
				Totale	**1.447,82**
UNIVERSITA DELLETRE ETA UNITRE-UNIONE DEI COMUNI 5 REALI SITI	25283	20/12/2017	U.1.04.04.01.000	Trasferimenti correnti a Istituzioni Sociali Private	879,02
	26611	21/12/2017	U.1.04.04.01.000	Trasferimenti correnti a Istituzioni Sociali Private	172,58
				Totale	**1.051,60**

1 Spese correnti

1.04 Trasferimenti correnti

Beneficiario	Mandato Numero	Mandato Data	Cod.IV Livello PDCF	Descrizione IV Livello PDCF	Importo Lordo Pagato
UNIVERSITA' DI BOLOGNA	3913	05/04/2017	U.1.04.01.02.000	Trasferimenti correnti a Amministrazioni Locali	25.000,00
				Totale	**25.000,00**
UNIVERSITA' LUM ' JEAN MONNET'	11698	30/06/2017	U.1.04.01.02.000	Trasferimenti correnti a Amministrazioni Locali	250.000,00
	11699	30/06/2017	U.1.04.01.02.000	Trasferimenti correnti a Amministrazioni Locali	124.983,00
				Totale	**374.983,00**
UNIVERSITA POPOLARE DELLA TERZA ETA E	25016	20/12/2017	U.1.04.04.01.000	Trasferimenti correnti a Istituzioni Sociali Private	652,27
TEMPO LIBERO AUSER	26591	21/12/2017	U.1.04.04.01.000	Trasferimenti correnti a Istituzioni Sociali Private	133,34
				Totale	**785,61**
UNIVERSITA' POPOLARE DELLE TRE ETA'	25171	20/12/2017	U.1.04.04.01.000	Trasferimenti correnti a Istituzioni Sociali Private	617,45
'HESPERIA	26602	21/12/2017	U.1.04.04.01.000	Trasferimenti correnti a Istituzioni Sociali Private	161,87
				Totale	**779,32**
UNIVERSITA' POPOLARE E DELLA TERZA ETA'	25019	20/12/2017	U.1.04.04.01.000	Trasferimenti correnti a Istituzioni Sociali Private	3.839,61
	26592	21/12/2017	U.1.04.04.01.000	Trasferimenti correnti a Istituzioni Sociali Private	691,96
				Totale	**4.531,57**
UNIVERSITA' POPOLARE E DELLA TERZA ETA'	25287	20/12/2017	U.1.04.04.01.000	Trasferimenti correnti a Istituzioni Sociali Private	1.470,27
'PROF. PIETRO MEZZAPESA'	26615	21/12/2017	U.1.04.04.01.000	Trasferimenti correnti a Istituzioni Sociali Private	179,88
	26617	21/12/2017	U.1.04.04.01.000	Trasferimenti correnti a Istituzioni Sociali Private	144,24
				Totale	**1.794,39**
UNIVERSITA' POPOLARE MOLFETTESE	25267	20/12/2017	U.1.04.04.01.000	Trasferimenti correnti a Istituzioni Sociali Private	1.171,31
	26608	21/12/2017	U.1.04.04.01.000	Trasferimenti correnti a Istituzioni Sociali Private	552,88
				Totale	**1.724,19**
UNIVERSITA' POPOLARE PUGLIESE - AUSER	26565	21/12/2017	U.1.04.04.01.000	Trasferimenti correnti a Istituzioni Sociali Private	170,78
				Totale	**170,78**

REGIONE PUGLIA

'Art. 4 bis c. 2 D. lgs 33/2013 e ss.mm.'

Esercizio Finanziario 2017

PAGAMENTI EFFETTUATI NEL PERIODO dal 01/01/2017 al 31/12/2017suddivisi per beneficiario

1 Spese correnti

1.04 Trasferimenti correnti

Beneficiario	Mandato Numero	Mandato Data	Cod.IV Livello PDCF	Descrizione IV Livello PDCF	Importo Lordo Pagato
UNIVERSITA' POPOLARE TERZA ETA' L. BARNABA	26562	21/12/2017	U.1.04.04.01.000	Trasferimenti correnti a Istituzioni Sociali Private	558,25
				Totale	**558,25**
UNIVERSITA TEMPO LIBERO S. FRANCESCO D'ASSISI	25023	20/12/2017	U.1.04.04.01.000	Trasferimenti correnti a Istituzioni Sociali Private	3.763,85
	26594	21/12/2017	U.1.04.04.01.000	Trasferimenti correnti a Istituzioni Sociali Private	979,28
				Totale	**4.743,13**
UNIVERSITA' TERZA ETA'	25274	20/12/2017	U.1.04.04.01.000	Trasferimenti correnti a Istituzioni Sociali Private	1.552,03
	26609	21/12/2017	U.1.04.04.01.000	Trasferimenti correnti a Istituzioni Sociali Private	583,22
				Totale	**2.135,25**
UNIVERSITA' TERZA ETA' CENTRO STUDI RICERCHE	26579	21/12/2017	U.1.04.04.01.000	Trasferimenti correnti a Istituzioni Sociali Private	308,05
				Totale	**308,05**
UNIVERSITA' TERZA ETA' CARPE DIEM	25005	20/12/2017	U.1.04.04.01.000	Trasferimenti correnti a Istituzioni Sociali Private	703,14
				Totale	**703,14**
UNIVERSITA' TERZA ETA' CENTRO STUDI E RICERCA	26558	21/12/2017	U.1.04.04.01.000	Trasferimenti correnti a Istituzioni Sociali Private	900,72
				Totale	**900,72**
UNIVERSITA TERZA ETA' E DEL TEMPO LIBERO DR. FRANCESCO DEL ZOTTI	25265	20/12/2017	U.1.04.04.01.000	Trasferimenti correnti a Istituzioni Sociali Private	1.377,52
	26606	21/12/2017	U.1.04.04.01.000	Trasferimenti correnti a Istituzioni Sociali Private	170,78
				Totale	**1.548,30**
UNIVERSITA' TERZA ETA' 'ROSALBA BARNABA'	26572	21/12/2017	U.1.04.04.01.000	Trasferimenti correnti a Istituzioni Sociali Private	229,61
				Totale	**229,61**

1 Spese correnti

1.04 Trasferimenti correnti

Beneficiario	Mandato Numero	Mandato Data	Cod.IV Livello PDCF	Descrizione IV Livello PDCF	Importo Lordo Pagato
UNIVERSITA' TERZA ETA''GIOVANNI MODUGNO'	25003	20/12/2017	U.1.04.04.01.000	Trasferimenti correnti a Istituzioni Sociali Private	1.628,49
				Totale	**1.628,49**
UNI.VERSUS-CSEI	17128	21/09/2017	U.1.04.04.01.000	Trasferimenti correnti a Istituzioni Sociali Private	42.395,07
	17129	21/09/2017	U.1.04.04.01.000	Trasferimenti correnti a Istituzioni Sociali Private	29.676,54
	17130	21/09/2017	U.1.04.04.01.000	Trasferimenti correnti a Istituzioni Sociali Private	12.718,52
				Totale	**84.790,13**
UNVERSITA' DEGLI STUDI DI BARI	16723	20/09/2017	U.1.04.01.02.000	Trasferimenti correnti a Amministrazioni Locali	92.332,38
	20822	14/11/2017	U.1.04.01.02.000	Trasferimenti correnti a Amministrazioni Locali	29.546,86
	21531	23/11/2017	U.1.04.01.02.000	Trasferimenti correnti a Amministrazioni Locali	200.000,00
	26554	21/12/2017	U.1.04.01.02.000	Trasferimenti correnti a Amministrazioni Locali	4.000,00
				Totale	**325.879,24**
U.P.I.M.A.	912	09/02/2017	U.1.04.04.01.000	Trasferimenti correnti a Istituzioni Sociali Private	2.942,09
				Totale	**2.942,09**
U-PULP VISUAL & MOTION SOCIETA' A	19110	23/10/2017	U.1.04.03.99.000	Trasferimenti correnti a altre imprese	12.310,61
RESPONSABILITA' LIMITATA SEMPLIFICATA	19111	23/10/2017	U.1.04.03.99.000	Trasferimenti correnti a altre imprese	8.618,69
				Totale	**20.929,30**
URBAN TEXTURE S.R.L.S.	25403	19/12/2017	U.1.04.03.99.000	Trasferimenti correnti a altre imprese	12.352,20
	25404	19/12/2017	U.1.04.03.99.000	Trasferimenti correnti a altre imprese	8.647,80
				Totale	**21.000,00**
V.A.B. VIGILANZA ANTINCENDI BOSCHIVI	7795	19/05/2017	U.1.04.04.01.000	Trasferimenti correnti a Istituzioni Sociali Private	476,37
PUGLIA ONLUS	24000	13/12/2017	U.1.04.04.01.000	Trasferimenti correnti a Istituzioni Sociali Private	1.500,00
	25162	16/12/2017	U.1.04.04.01.000	Trasferimenti correnti a Istituzioni Sociali Private	13.000,00
	27391	27/12/2017	U.1.04.04.01.000	Trasferimenti correnti a Istituzioni Sociali Private	1.000,00
				Totale	**15.976,37**

REGIONE PUGLIA

'Art. 4 bis c. 2 D. lgs 33/2013 e ss.mm.'

Esercizio Finanziario 2017

PAGAMENTI EFFETTUATI NEL PERIODO dal 01/01/2017 al 31/12/2017suddivisi per beneficiario

1 Spese correnti

1.04 Trasferimenti correnti

Beneficiario	Mandato Numero	Mandato Data	Cod.IV Livello PDCF	Descrizione IV Livello PDCF	Importo Lordo Pagato
VENTOLA VITO	**25234**	20/12/2017	**U.1.04.02.05.000**	Altri trasferimenti a famiglie	610,11
				Totale	**610,11**
VINO MARIA ANTONIETTA	**22546**	23/11/2017	**U.1.04.02.02.000**	Interventi assistenziali	4.000,00
				Totale	**4.000,00**
VIPORTO S.R.L.S.	**19096**	23/10/2017	**U.1.04.03.99.000**	Trasferimenti correnti a altre imprese	12.352,20
	19097	23/10/2017	**U.1.04.03.99.000**	Trasferimenti correnti a altre imprese	8.647,80
				Totale	**21.000,00**
VIST PARCO GRAVINE S.A.S.	**25420**	19/12/2017	**U.1.04.03.99.000**	Trasferimenti correnti a altre imprese	12.352,20
	25421	19/12/2017	**U.1.04.03.99.000**	Trasferimenti correnti a altre imprese	8.647,80
				Totale	**21.000,00**
VITA - ASSOCIAZIONE DI VOLONTARIATO DI SANT'AGATA DI PUGLIA	**24001**	13/12/2017	**U.1.04.04.01.000**	Trasferimenti correnti a Istituzioni Sociali Private	1.500,00
	25163	16/12/2017	**U.1.04.04.01.000**	Trasferimenti correnti a Istituzioni Sociali Private	5.000,00
				Totale	**6.500,00**
VITALOGY SNC DI SANNELLI FRANCESCO & C.SNC	**20625**	09/11/2017	**U.1.04.03.99.000**	Trasferimenti correnti a altre imprese	10.293,50
	20626	09/11/2017	**U.1.04.03.99.000**	Trasferimenti correnti a altre imprese	7.206,50
				Totale	**17.500,00**
VIVAI CAPITANIO STEFANO AGRICOLA DI BOCALE GIOVANNA & C. SAS	**5028**	31/03/2017	**U.1.04.03.99.000**	Trasferimenti correnti a altre imprese	2.419,20
	5029	31/03/2017	**U.1.04.03.99.000**	Trasferimenti correnti a altre imprese	268,80
				Totale	**2.688,00**
VOLONTARI DI PROTEZIONE CIVILE DI CERIGNOLA	**7796**	19/05/2017	**U.1.04.04.01.000**	Trasferimenti correnti a Istituzioni Sociali Private	476,37
	25164	16/12/2017	**U.1.04.04.01.000**	Trasferimenti correnti a Istituzioni Sociali Private	5.000,00
	27392	27/12/2017	**U.1.04.04.01.000**	Trasferimenti correnti a Istituzioni Sociali Private	1.000,00
				Totale	**6.476,37**

1 Spese correnti

1.04 Trasferimenti correnti

Beneficiario	Mandato Numero	Mandato Data	Cod.IV Livello PDCF	Descrizione IV Livello PDCF	Importo Lordo Pagato
VOLONTARIATO E PROTEZIONE CIVILE SANTA	24002	13/12/2017	U.1.04.04.01.000	Trasferimenti correnti a Istituzioni Sociali Private	1.500,00
BARBARA	25165	16/12/2017	U.1.04.04.01.000	Trasferimenti correnti a Istituzioni Sociali Private	5.000,00
				Totale	**6.500,00**
VOLPE ANTONIETTA	13979	31/07/2017	U.1.04.02.02.000	Interventi assistenziali	4.490,45
				Totale	**4.490,45**
WELL DONE SRLA	16251	07/09/2017	U.1.04.03.99.000	Trasferimenti correnti a altre imprese	12.352,20
	16252	07/09/2017	U.1.04.03.99.000	Trasferimenti correnti a altre imprese	8.647,80
				Totale	**21.000,00**
WELL.COM COMMUNICATION CONSULTING S.R.L.	12179	07/07/2017	U.1.04.03.99.000	Trasferimenti correnti a altre imprese	366,30
				Totale	**366,30**
XII CIRCOLO DIDATTICO LEOPARDI FOGGIA	3515	13/03/2017	U.1.04.01.01.000	Trasferimenti correnti a Amministrazioni Centrali	62.660,63
	3517	13/03/2017	U.1.04.01.01.000	Trasferimenti correnti a Amministrazioni Centrali	43.862,43
	3523	13/03/2017	U.1.04.01.01.000	Trasferimenti correnti a Amministrazioni Centrali	18.798,18
	5459	11/04/2017	U.1.04.01.01.000	Trasferimenti correnti a Amministrazioni Centrali	3.919,67
	5460	11/04/2017	U.1.04.01.01.000	Trasferimenti correnti a Amministrazioni Centrali	435,52
	5586	11/04/2017	U.1.04.01.01.000	Trasferimenti correnti a Amministrazioni Centrali	337,50
	5587	11/04/2017	U.1.04.01.01.000	Trasferimenti correnti a Amministrazioni Centrali	37,50
				Totale	**130.051,43**
XII CIRCOLO DIDATTICO -LIVIO TEMPESTA	3515	13/03/2017	U.1.04.01.01.000	Trasferimenti correnti a Amministrazioni Centrali	64.639,78
	3517	13/03/2017	U.1.04.01.01.000	Trasferimenti correnti a Amministrazioni Centrali	45.247,85
	3523	13/03/2017	U.1.04.01.01.000	Trasferimenti correnti a Amministrazioni Centrali	19.391,94
				Totale	**129.279,57**
YEASTAR APS	25409	19/12/2017	U.1.04.03.99.000	Trasferimenti correnti a altre imprese	11.322,85
	25410	19/12/2017	U.1.04.03.99.000	Trasferimenti correnti a altre imprese	7.927,15
				Totale	**19.250,00**

REGIONE PUGLIA

'Art. 4 bis c. 2 D. lgs 33/2013 e ss.mm.'

Esercizio Finanziario 2017

PAGAMENTI EFFETTUATI NEL PERIODO dal 01/01/2017 al 31/12/2017suddivisi per beneficiario

1 Spese correnti

1.04 Trasferimenti correnti

Beneficiario	Mandato Numero	Mandato Data	Cod.IV Livello PDCF	Descrizione IV Livello PDCF	Importo Lordo Pagato
ZADAR COUNTY (HR)	4645	12/04/2017	U.1.04.01.02.000	Trasferimenti correnti a Amministrazioni Locali	29.381,52
	22882	01/12/2017	U.1.04.01.02.000	Trasferimenti correnti a Amministrazioni Locali	36.065,42
				Totale	**65.446,94**
ZICZIC APS	19118	23/10/2017	U.1.04.03.99.000	Trasferimenti correnti a altre imprese	11.816,94
	19119	23/10/2017	U.1.04.03.99.000	Trasferimenti correnti a altre imprese	8.273,06
				Totale	**20.090,00**
ZINCOGAM S.P.A.	25334	18/12/2017	U.1.04.03.99.000	Trasferimenti correnti a altre imprese	10.152,50
	25335	18/12/2017	U.1.04.03.99.000	Trasferimenti correnti a altre imprese	7.106,75
	25337	18/12/2017	U.1.04.03.99.000	Trasferimenti correnti a altre imprese	3.045,75
				Totale	**20.305,00**
ZINFOLLINO FRANCESCO	25235	20/12/2017	U.1.04.02.05.000	Altri trasferimenti a famiglie	189,02
				Totale	**189,02**
ZIP. H SOC. COOP. SOCIALE A.R.L.	5026	05/04/2017	U.1.04.01.02.000	Trasferimenti correnti a Amministrazioni Locali	16.537,25
	5027	05/04/2017	U.1.04.02.05.000	Altri trasferimenti a famiglie	16.862,75
	19408	30/10/2017	U.1.04.01.02.000	Trasferimenti correnti a Amministrazioni Locali	20.000,00
				Totale	**53.400,00**
ZOMPI ANNA MARIA	22541	23/11/2017	U.1.04.02.02.000	Interventi assistenziali	4.000,00
				Totale	**4.000,00**
ZULLINO BRUNO	6417	04/05/2017	U.1.04.02.05.000	Altri trasferimenti a famiglie	252,00
				Totale	**252,00**

1 Spese correnti

1.04 Trasferimenti correnti

Beneficiario	Mandato Numero	Mandato Data	Cod.IV Livello PDCF	Descrizione IV Livello PDCF	Importo Lordo Pagato
1 CIRCOLO DIDATTICO 'HERO PARADISO'	3656	16/03/2017	U.1.04.01.01.000	Trasferimenti correnti a Amministrazioni Centrali	60.476,32
	3662	16/03/2017	U.1.04.01.01.000	Trasferimenti correnti a Amministrazioni Centrali	42.333,42
	3665	16/03/2017	U.1.04.01.01.000	Trasferimenti correnti a Amministrazioni Centrali	18.142,89
	6555	04/05/2017	U.1.04.01.01.000	Trasferimenti correnti a Amministrazioni Centrali	4.875,44
	7825	23/05/2017	U.1.04.01.02.000	Trasferimenti correnti a Amministrazioni Locali	5.494,27
	7826	23/05/2017	U.1.04.01.02.000	Trasferimenti correnti a Amministrazioni Locali	610,48
	10276	13/06/2017	U.1.04.01.01.000	Trasferimenti correnti a Amministrazioni Centrali	1.522,70
	10277	13/06/2017	U.1.04.01.01.000	Trasferimenti correnti a Amministrazioni Centrali	169,18
				Totale	**133.624,70**
2o CIRCOLO DIDATTICO DE GASPERI	3527	16/03/2017	U.1.04.01.01.000	Trasferimenti correnti a Amministrazioni Centrali	69.760,19
	3534	16/03/2017	U.1.04.01.01.000	Trasferimenti correnti a Amministrazioni Centrali	48.832,13
	3535	16/03/2017	U.1.04.01.01.000	Trasferimenti correnti a Amministrazioni Centrali	20.928,06
				Totale	**139.520,38**
2o CIRCOLO DIDATTICO S. GIUSEPPE	3540	16/03/2017	U.1.04.01.01.000	Trasferimenti correnti a Amministrazioni Centrali	66.618,95
	3541	16/03/2017	U.1.04.01.01.000	Trasferimenti correnti a Amministrazioni Centrali	46.633,27
	3543	16/03/2017	U.1.04.01.01.000	Trasferimenti correnti a Amministrazioni Centrali	19.985,68
				Totale	**133.237,90**
2o CIRCOLO DIDATTICO SAN GIOVANNI BOSCO	3635	15/03/2017	U.1.04.01.01.000	Trasferimenti correnti a Amministrazioni Centrali	9.283,88
	3643	15/03/2017	U.1.04.01.01.000	Trasferimenti correnti a Amministrazioni Centrali	6.498,71
	3644	15/03/2017	U.1.04.01.01.000	Trasferimenti correnti a Amministrazioni Centrali	2.785,17
				Totale	**18.567,76**
2o CIRCOLO DIDATTICO VIA FIRENZE	3389	13/03/2017	U.1.04.01.01.000	Trasferimenti correnti a Amministrazioni Centrali	66.618,95
	3496	13/03/2017	U.1.04.01.01.000	Trasferimenti correnti a Amministrazioni Centrali	46.633,27
	3508	13/03/2017	U.1.04.01.01.000	Trasferimenti correnti a Amministrazioni Centrali	19.985,68
				Totale	**133.237,90**

REGIONE PUGLIA

'Art. 4 bis c. 2 D. lgs 33/2013 e ss.mm.'

Esercizio Finanziario 2017

PAGAMENTI EFFETTUATI NEL PERIODO dal 01/01/2017 al 31/12/2017suddivisi per beneficiario

1 Spese correnti

1.04 Trasferimenti correnti

Beneficiario	Mandato Numero	Mandato Data	Cod.IV Livello PDCF	Descrizione IV Livello PDCF	Importo Lordo Pagato
26o CIRCOLO DIDATTICO MONTE SAN MICHELE	3688	15/03/2017	U.1.04.01.01.000	Trasferimenti correnti a Amministrazioni Centrali	73.923,66
	3693	15/03/2017	U.1.04.01.01.000	Trasferimenti correnti a Amministrazioni Centrali	51.746,56
	3695	15/03/2017	U.1.04.01.01.000	Trasferimenti correnti a Amministrazioni Centrali	22.177,10
				Totale	**147.847,32**
3 ESSE S.R.L.	22173	23/11/2017	U.1.04.03.99.000	Trasferimenti correnti a altre imprese	9.765,00
	22174	23/11/2017	U.1.04.03.99.000	Trasferimenti correnti a altre imprese	6.835,50
	22175	23/11/2017	U.1.04.03.99.000	Trasferimenti correnti a altre imprese	2.929,50
				Totale	**19.530,00**
3o CIRCOLO DIDATTICO DON LORENZO MILANI	3546	16/03/2017	U.1.04.01.01.000	Trasferimenti correnti a Amministrazioni Centrali	58.497,15
	3550	16/03/2017	U.1.04.01.01.000	Trasferimenti correnti a Amministrazioni Centrali	40.948,00
	3552	16/03/2017	U.1.04.01.01.000	Trasferimenti correnti a Amministrazioni Centrali	17.549,15
	24524	13/12/2017	U.1.04.01.01.000	Trasferimenti correnti a Amministrazioni Centrali	402,42
	24527	13/12/2017	U.1.04.01.01.000	Trasferimenti correnti a Amministrazioni Centrali	71,02
	26289	21/12/2017	U.1.04.01.01.000	Trasferimenti correnti a Amministrazioni Centrali	318,75
	26467	21/12/2017	U.1.04.01.01.000	Trasferimenti correnti a Amministrazioni Centrali	56,25
				Totale	**117.842,74**

1 Spese correnti

1.04 Trasferimenti correnti

Beneficiario	Mandato		Cod.IV Livello PDCF	Descrizione IV Livello PDCF	Importo Lordo Pagato
	Numero	Data			
4G FORMA A.P.S.	2159	27/02/2017	U.1.04.04.01.000	Trasferimenti correnti a Istituzioni Sociali Private	8.865,00
	2160	27/02/2017	U.1.04.04.01.000	Trasferimenti correnti a Istituzioni Sociali Private	6.205,50
	2161	27/02/2017	U.1.04.04.01.000	Trasferimenti correnti a Istituzioni Sociali Private	2.659,50
	2953	10/03/2017	U.1.04.04.01.000	Trasferimenti correnti a Istituzioni Sociali Private	4.782,50
	2954	10/03/2017	U.1.04.04.01.000	Trasferimenti correnti a Istituzioni Sociali Private	3.347,75
	2955	10/03/2017	U.1.04.04.01.000	Trasferimenti correnti a Istituzioni Sociali Private	1.434,75
	3088	13/03/2017	U.1.04.04.01.000	Trasferimenti correnti a Istituzioni Sociali Private	5.940,00
	3092	13/03/2017	U.1.04.04.01.000	Trasferimenti correnti a Istituzioni Sociali Private	4.158,00
	3093	13/03/2017	U.1.04.04.01.000	Trasferimenti correnti a Istituzioni Sociali Private	1.782,00
	8075	22/05/2017	U.1.04.04.01.000	Trasferimenti correnti a Istituzioni Sociali Private	7.785,00
	8076	22/05/2017	U.1.04.04.01.000	Trasferimenti correnti a Istituzioni Sociali Private	5.449,50
	8077	22/05/2017	U.1.04.04.01.000	Trasferimenti correnti a Istituzioni Sociali Private	2.335,50
	9707	06/06/2017	U.1.04.04.01.000	Trasferimenti correnti a Istituzioni Sociali Private	4.755,00
	9710	06/06/2017	U.1.04.04.01.000	Trasferimenti correnti a Istituzioni Sociali Private	3.328,50
	9711	06/06/2017	U.1.04.04.01.000	Trasferimenti correnti a Istituzioni Sociali Private	1.426,50
	12487	13/07/2017	U.1.04.04.01.000	Trasferimenti correnti a Istituzioni Sociali Private	9.637,50
	12488	13/07/2017	U.1.04.04.01.000	Trasferimenti correnti a Istituzioni Sociali Private	6.746,25
	12489	13/07/2017	U.1.04.04.01.000	Trasferimenti correnti a Istituzioni Sociali Private	2.891,25
	12490	13/07/2017	U.1.04.04.01.000	Trasferimenti correnti a Istituzioni Sociali Private	33.397,50
	12491	13/07/2017	U.1.04.04.01.000	Trasferimenti correnti a Istituzioni Sociali Private	23.378,25
	12492	13/07/2017	U.1.04.04.01.000	Trasferimenti correnti a Istituzioni Sociali Private	10.019,25
	14105	02/08/2017	U.1.04.04.01.000	Trasferimenti correnti a Istituzioni Sociali Private	11.890,00
	14107	02/08/2017	U.1.04.04.01.000	Trasferimenti correnti a Istituzioni Sociali Private	8.323,00
	14108	02/08/2017	U.1.04.04.01.000	Trasferimenti correnti a Istituzioni Sociali Private	3.567,00
	14109	02/08/2017	U.1.04.04.01.000	Trasferimenti correnti a Istituzioni Sociali Private	11.932,50
	14112	02/08/2017	U.1.04.04.01.000	Trasferimenti correnti a Istituzioni Sociali Private	8.352,75
	14115	02/08/2017	U.1.04.04.01.000	Trasferimenti correnti a Istituzioni Sociali Private	3.579,75
	17233	26/09/2017	U.1.04.04.01.000	Trasferimenti correnti a Istituzioni Sociali Private	40.821,64
	17234	26/09/2017	U.1.04.04.01.000	Trasferimenti correnti a Istituzioni Sociali Private	28.575,15
	17235	26/09/2017	U.1.04.04.01.000	Trasferimenti correnti a Istituzioni Sociali Private	12.246,49
	17817	29/09/2017	U.1.04.04.01.000	Trasferimenti correnti a Istituzioni Sociali Private	5.995,00
	17818	29/09/2017	U.1.04.04.01.000	Trasferimenti correnti a Istituzioni Sociali Private	4.196,50
	17819	29/09/2017	U.1.04.04.01.000	Trasferimenti correnti a Istituzioni Sociali Private	1.798,50

REGIONE PUGLIA

'Art. 4 bis c. 2 D. lgs 33/2013 e ss.mm.'

Esercizio Finanziario 2017

PAGAMENTI EFFETTUATI NEL PERIODO dal 01/01/2017 al 31/12/2017 suddivisi per beneficiario

1 Spese correnti

1.04 Trasferimenti correnti

Beneficiario	Mandato Numero	Mandato Data	Cod.IV Livello PDCF	Descrizione IV Livello PDCF	Importo Lordo Pagato
4G FORMA A.P.S.	21962	22/11/2017	U.1.04.04.01.000	Trasferimenti correnti a Istituzioni Sociali Private	15.300,00
	21963	22/11/2017	U.1.04.04.01.000	Trasferimenti correnti a Istituzioni Sociali Private	10.710,00
	21965	22/11/2017	U.1.04.04.01.000	Trasferimenti correnti a Istituzioni Sociali Private	4.590,00
				Totale	322.203,28
5o CIRCOLO DIDATTICO STATALE G. MODUGNO	3389	13/03/2017	U.1.04.01.01.000	Trasferimenti correnti a Amministrazioni Centrali	62.455,48
	3496	13/03/2017	U.1.04.01.01.000	Trasferimenti correnti a Amministrazioni Centrali	43.718,85
	3508	13/03/2017	U.1.04.01.01.000	Trasferimenti correnti a Amministrazioni Centrali	18.736,64
				Totale	124.910,97
				Totale Trasferimenti correnti	8.707.363.471,04

1 Spese correnti

1.07 Interessi passivi

Beneficiario	Mandato		Cod.IV Livello PDCF	Descrizione IV Livello PDCF	Importo Lordo Pagato
	Numero	Data			
BANCA EUROPEA INVESTIMENTI BEI	9595	09/06/2017	U.1.07.05.04.000	Interessi passivi su finanziamenti a medio lungo termine a Imprese	795.244,28
	10684	22/06/2017	U.1.07.05.04.000	Interessi passivi su finanziamenti a medio lungo termine a Imprese	38.487,78
	23480	07/12/2017	U.1.07.05.04.000	Interessi passivi su finanziamenti a medio lungo termine a Imprese	741.828,15
	23510	07/12/2017	U.1.07.05.04.000	Interessi passivi su finanziamenti a medio lungo termine a Imprese	35.643,66
				Totale	1.611.203,87

REGIONE PUGLIA

'Art. 4 bis c. 2 D. lgs 33/2013 e ss.mm.'

Esercizio Finanziario 2017

PAGAMENTI EFFETTUATI NEL PERIODO dal 01/01/2017 al 31/12/2017suddivisi per beneficiario

1 Spese correnti

1.07 Interessi passivi

Beneficiario	Mandato		Cod.IV Livello PDCF	Descrizione IV Livello PDCF	Importo Lordo Pagato
	Numero	Data			
CASSA DEPOSITI E PRESTITI S.P.A.	**10643**	22/06/2017	**U.1.07.05.04.000**	Interessi passivi su finanziamenti a medio lungo termine a Imprese	886,09
	10645	22/06/2017	**U.1.07.05.04.000**	Interessi passivi su finanziamenti a medio lungo termine a Imprese	7.974,85
	10648	22/06/2017	**U.1.07.05.04.000**	Interessi passivi su finanziamenti a medio lungo termine a Imprese	2.983.121,28
	10649	22/06/2017	**U.1.07.05.04.000**	Interessi passivi su finanziamenti a medio lungo termine a Imprese	2.656.249,00
	10651	22/06/2017	**U.1.07.05.04.000**	Interessi passivi su finanziamenti a medio lungo termine a Imprese	1.052.333,09
	10653	22/06/2017	**U.1.07.05.04.000**	Interessi passivi su finanziamenti a medio lungo termine a Imprese	609.212,50
	10655	22/06/2017	**U.1.07.05.04.000**	Interessi passivi su finanziamenti a medio lungo termine a Imprese	3.295.466,66
	23482	07/12/2017	**U.1.07.05.04.000**	Interessi passivi su finanziamenti a medio lungo termine a Imprese	675,08
	23484	07/12/2017	**U.1.07.05.04.000**	Interessi passivi su finanziamenti a medio lungo termine a Imprese	6.075,74
	23488	07/12/2017	**U.1.07.05.04.000**	Interessi passivi su finanziamenti a medio lungo termine a Imprese	2.037.015,12
	23489	07/12/2017	**U.1.07.05.04.000**	Interessi passivi su finanziamenti a medio lungo termine a Imprese	2.622.695,84
	23490	07/12/2017	**U.1.07.05.04.000**	Interessi passivi su finanziamenti a medio lungo termine a Imprese	2.945.878,61
	23492	07/12/2017	**U.1.07.05.04.000**	Interessi passivi su finanziamenti a medio lungo termine a Imprese	996.312,33
	23494	07/12/2017	**U.1.07.05.04.000**	Interessi passivi su finanziamenti a medio lungo termine a Imprese	3.250.810,44
	23496	07/12/2017	**U.1.07.05.04.000**	Interessi passivi su finanziamenti a medio lungo termine a Imprese	582.725,00
				Totale	**23.047.431,63**

1 Spese correnti

1.07 Interessi passivi

Beneficiario	Mandato		Cod.IV Livello PDCF	Descrizione IV Livello PDCF	Importo Lordo Pagato
	Numero	Data			
DEUTSCHE PFANDBRIEFBANK AG	**10666**	22/06/2017	**U.1.07.05.04.000**	Interessi passivi su finanziamenti a medio lungo termine a Imprese	149.360,19
	23507	07/12/2017	**U.1.07.05.04.000**	Interessi passivi su finanziamenti a medio lungo termine a Imprese	75.564,28
				Totale	**224.924,47**
INTESA SANPAOLO S.P.A.	**10657**	22/06/2017	**U.1.07.05.04.000**	Interessi passivi su finanziamenti a medio lungo termine a Imprese	22.608,38
	10659	22/06/2017	**U.1.07.05.04.000**	Interessi passivi su finanziamenti a medio lungo termine a Imprese	109.367,55
	10661	22/06/2017	**U.1.07.05.04.000**	Interessi passivi su finanziamenti a medio lungo termine a Imprese	108.867,61
	10663	22/06/2017	**U.1.07.05.04.000**	Interessi passivi su finanziamenti a medio lungo termine a Imprese	81.650,71
	10665	22/06/2017	**U.1.07.05.04.000**	Interessi passivi su finanziamenti a medio lungo termine a Imprese	3.915,86
	23498	07/12/2017	**U.1.07.05.04.000**	Interessi passivi su finanziamenti a medio lungo termine a Imprese	11.430,69
	23500	07/12/2017	**U.1.07.05.04.000**	Interessi passivi su finanziamenti a medio lungo termine a Imprese	82.898,35
	23502	07/12/2017	**U.1.07.05.04.000**	Interessi passivi su finanziamenti a medio lungo termine a Imprese	87.835,37
	23504	07/12/2017	**U.1.07.05.04.000**	Interessi passivi su finanziamenti a medio lungo termine a Imprese	65.876,53
	23506	07/12/2017	**U.1.07.05.04.000**	Interessi passivi su finanziamenti a medio lungo termine a Imprese	3.386,06
				Totale	**577.837,11**

REGIONE PUGLIA

'Art. 4 bis c. 2 D. lgs 33/2013 e ss.mm.'

Esercizio Finanziario 2017

PAGAMENTI EFFETTUATI NEL PERIODO dal 01/01/2017 al 31/12/2017 suddivisi per beneficiario

1 Spese correnti

1.07 Interessi passivi

Beneficiario	Mandato		Cod.IV Livello PDCF	Descrizione IV Livello PDCF	Importo Lordo Pagato
	Numero	Data			
MINISTERO DELLE ECONOMIE E FINANZE	**124**	24/01/2017	**U.1.07.05.01.000**	Interessi passivi ad Amministrazioni Centrali su mutui e altri finanziamenti a medio lungo termine	4.278.767,81
	10669	22/06/2017	**U.1.07.05.01.000**	Interessi passivi ad Amministrazioni Centrali su mutui e altri finanziamenti a medio lungo termine	5.605.118,45
	10671	22/06/2017	**U.1.07.05.01.000**	Interessi passivi ad Amministrazioni Centrali su mutui e altri finanziamenti a medio lungo termine	4.339.616,98
	23374	04/12/2017	**U.1.07.05.01.000**	Interessi passivi ad Amministrazioni Centrali su mutui e altri finanziamenti a medio lungo termine	8.602.029,25
	23418	04/12/2017	**U.1.07.05.01.000**	Interessi passivi ad Amministrazioni Centrali su mutui e altri finanziamenti a medio lungo termine	568.242,11
				Totale	**23.393.774,60**
				Totale Interessi passivi	**48.855.171,68**

1 Spese correnti

1.10 Altre spese correnti

Beneficiario	Mandato Numero	Mandato Data	Cod.IV Livello PDCF	Descrizione IV Livello PDCF	Importo Lordo Pagato
ACQUEDOTTO PUGLIESE S.P.A.	20452	23/11/2017	U.1.10.05.04.000	Oneri da contenzioso	8.692,36
				Totale	8.692,36
ABBRUZZESE DE NAPOLI ALFREDO	19670	26/01/2017	U.1.10.05.04.000	Oneri da contenzioso	17.743,00
				Totale	17.743,00
ABBRUZZESE DE NAPOLI ANTONELLA	19670	26/01/2017	U.1.10.05.04.000	Oneri da contenzioso	8.898,15
				Totale	8.898,15
ABBRUZZESE DE NAPOLI GIUSEPPE	19670	26/01/2017	U.1.10.05.04.000	Oneri da contenzioso	17.743,00
				Totale	17.743,00
ADESSI ROSANNA	8957	30/05/2017	U.1.10.05.04.000	Oneri da contenzioso	1.599,91
				Totale	1.599,91
AET SERVICES SRL	19737	26/01/2017	U.1.10.99.99.000	Altre spese correnti n.a.c.	39.226,25
				Totale	39.226,25
AFFATATI LUCIO	23377	07/12/2017	U.1.10.05.04.000	Oneri da contenzioso	961,72
				Totale	961,72
AGENZIA DELLE ENTRATE	5077	11/04/2017	U.1.10.05.01.000	Spese dovute a sanzioni	884,66
				Totale	884,66

Bollettino Ufficiale della Regione Puglia - n. 104 del 8-8-2018

49713

REGIONE PUGLIA

'Art. 4 bis c. 2 D. lgs 33/2013 e ss.mm.'

Esercizio Finanziario 2017

PAGAMENTI EFFETTUATI NEL PERIODO dal 01/01/2017 al 31/12/2017suddivisi per beneficiario

1 Spese correnti

1.10 Altre spese correnti

Beneficiario	Mandato Numero	Mandato Data	Cod.IV Livello PDCF	Descrizione IV Livello PDCF	Importo Lordo Pagato
AGENZIA DELLE ENTRATE - DIREZIONE PROVINCIALE DI BARI	**5078**	11/04/2017	**U.1.10.05.01.000**	Spese dovute a sanzioni	4.495,30
	5079	11/04/2017	**U.1.10.05.01.000**	Spese dovute a sanzioni	467,33
	5851	19/04/2017	**U.1.10.05.01.000**	Spese dovute a sanzioni	417,33
	10437	16/06/2017	**U.1.10.05.01.000**	Spese dovute a sanzioni	1.032,00
	10441	16/06/2017	**U.1.10.05.01.000**	Spese dovute a sanzioni	352,75
	16778	20/09/2017	**U.1.10.05.01.000**	Spese dovute a sanzioni	688,00
	23348	06/12/2017	**U.1.10.05.01.000**	Spese dovute a sanzioni	667,14
				Totale	**8.119,85**
ALBANO CARMELA	**6476**	05/05/2017	**U.1.10.05.04.000**	Oneri da contenzioso	502,00
				Totale	**502,00**
ALBINI FRANCO	**26556**	22/12/2017	**U.1.10.05.04.000**	Oneri da contenzioso	850,41
	26888	22/12/2017	**U.1.10.05.04.000**	Oneri da contenzioso	245,24
				Totale	**1.095,65**
ALLIANZ SPA	**19187**	24/10/2017	**U.1.10.05.04.000**	Oneri da contenzioso	1.459,12
				Totale	**1.459,12**
AMATULLI GIUSEPPE	**3516**	17/03/2017	**U.1.10.05.03.000**	Spese per indennizzi	105,00
				Totale	**105,00**
ANCORA ELEONORA	**19742**	26/01/2017	**U.1.10.99.99.000**	Altre spese correnti n.a.c.	460,50
				Totale	**460,50**
ANGELILLO BENEDETTO GRAZIANO	**21728**	22/11/2017	**U.1.10.05.04.000**	Oneri da contenzioso	208,75
				Totale	**208,75**

1 Spese correnti

1.10 Altre spese correnti

Beneficiario	Mandato Numero	Mandato Data	Cod.IV Livello PDCF	Descrizione IV Livello PDCF	Importo Lordo Pagato
ANGLER ANNA	22343	24/11/2017	U.1.10.05.02.000	Spese per risarcimento danni	3.756,54
	22345	24/11/2017	U.1.10.05.04.000	Oneri da contenzioso	27,28
	22346	24/11/2017	U.1.10.05.04.000	Oneri da contenzioso	41,32
	22348	24/11/2017	U.1.10.05.04.000	Oneri da contenzioso	2.736,07
				Totale	6.561,21
ANTONELLI INCALZI RAFFAELE	19741	26/01/2017	U.1.10.99.99.000	Altre spese correnti n.a.c.	18.237,05
				Totale	18.237,05
APREA ANTONIO	19743	26/01/2017	U.1.10.99.99.000	Altre spese correnti n.a.c.	4.333,31
				Totale	4.333,31
ARGESE MARTINO	24660	19/12/2017	U.1.10.05.04.000	Oneri da contenzioso	5.068,54
	24663	19/12/2017	U.1.10.05.04.000	Oneri da contenzioso	661,52
	24664	19/12/2017	U.1.10.05.04.000	Oneri da contenzioso	547,37
				Totale	6.277,43
ARIANO MATTEO	26561	22/12/2017	U.1.10.05.04.000	Oneri da contenzioso	220,49
	26563	22/12/2017	U.1.10.05.04.000	Oneri da contenzioso	496,96
				Totale	717,45
ARIETA FABIO	10457	16/06/2017	U.1.10.05.04.000	Oneri da contenzioso	1.593,17
				Totale	1.593,17
ASSOCIAZIONE ITALIANA GUIDE AMBIENTALI ESCURSIONISTICHE (AIGAE)	19649	26/01/2017	U.1.10.05.04.000	Oneri da contenzioso	3.738,33
				Totale	3.738,33
AUGELLO PASQUALE	9056	09/06/2017	U.1.10.05.03.000	Spese per indennizzi	270,00
				Totale	270,00

REGIONE PUGLIA

'Art. 4 bis c. 2 D. lgs 33/2013 e ss.mm.'

Esercizio Finanziario 2017

PAGAMENTI EFFETTUATI NEL PERIODO dal 01/01/2017 al 31/12/2017suddivisi per beneficiario

1 Spese correnti

1.10 Altre spese correnti

Beneficiario	Mandato Numero	Mandato Data	Cod.IV Livello PDCF	Descrizione IV Livello PDCF	Importo Lordo Pagato
AUGELLO SETTIMIO	**19705**	26/01/2017	**U.1.10.99.99.000**	Altre spese correnti n.a.c.	691,62
				Totale	**691,62**
AUGUSTO VINCENZO	**19654**	26/01/2017	**U.1.10.05.04.000**	Oneri da contenzioso	9.919,88
				Totale	**9.919,88**
AVVOCATO RICCARDO MONTI	**3617**	15/03/2017	**U.1.10.05.04.000**	Oneri da contenzioso	323,71
				Totale	**323,71**
AVVOCATURA DELLO STATO	**26538**	27/12/2017	**U.1.10.05.04.000**	Oneri da contenzioso	5.100,00
				Totale	**5.100,00**
AZ. AGRICOLA FUNIATI ELINDA	**430**	02/02/2017	**U.1.10.05.04.000**	Oneri da contenzioso	87,14
				Totale	**87,14**
AZZARONE FRANCESCO	**19706**	26/01/2017	**U.1.10.99.99.000**	Altre spese correnti n.a.c.	391,25
				Totale	**391,25**
BACCARO DONATO	**20678**	14/11/2017	**U.1.10.05.04.000**	Oneri da contenzioso	25.033,25
	20679	14/11/2017	**U.1.10.05.04.000**	Oneri da contenzioso	354,56
				Totale	**25.387,81**
BACCARO MADDALENA	**20682**	14/11/2017	**U.1.10.05.04.000**	Oneri da contenzioso	25.033,25
	20689	14/11/2017	**U.1.10.05.04.000**	Oneri da contenzioso	354,56
				Totale	**25.387,81**
BALDASSARRE DOMENICO	**19744**	26/01/2017	**U.1.10.99.99.000**	Altre spese correnti n.a.c.	3.223,95
				Totale	**3.223,95**

1 Spese correnti

1.10 Altre spese correnti

Beneficiario	Mandato Numero	Mandato Data	Cod.IV Livello PDCF	Descrizione IV Livello PDCF	Importo Lordo Pagato
BANCA POPOLARE DELL' EMILIA ROMAGNA SOCIETA' COOPERATIVA	27217	27/12/2017	U.1.10.05.04.000	Oneri da contenzioso	2.500.000,00
				Totale	**2.500.000,00**
BANCO DI NAPOLI - TESORIERE REGIONALE	9184	07/06/2017	U.1.10.05.04.000	Oneri da contenzioso	21,00
	19636	26/01/2017	U.1.10.05.04.000	Oneri da contenzioso	21,00
	19638	26/01/2017	U.1.10.05.04.000	Oneri da contenzioso	10,00
	19647	26/01/2017	U.1.10.05.04.000	Oneri da contenzioso	21,00
	19666	26/01/2017	U.1.10.05.04.000	Oneri da contenzioso	21,00
	19684	26/01/2017	U.1.10.05.04.000	Oneri da contenzioso	21,00
	19690	26/01/2017	U.1.10.05.04.000	Oneri da contenzioso	21,00
	19693	26/01/2017	U.1.10.05.04.000	Oneri da contenzioso	21,00
	19701	26/01/2017	U.1.10.05.04.000	Oneri da contenzioso	315,00
	19745	26/01/2017	U.1.10.99.99.000	Altre spese correnti n.a.c.	9.387,00
	24710	19/12/2017	U.1.10.05.04.000	Oneri da contenzioso	21,00
	24803	27/12/2017	U.1.10.05.04.000	Oneri da contenzioso	21,00
				Totale	**9.901,00**
BARIVELA SRL	4630	05/04/2017	U.1.10.05.04.000	Oneri da contenzioso	2.838,68
				Totale	**2.838,68**
BASILE MICHELE	9056	09/06/2017	U.1.10.05.03.000	Spese per indennizzi	900,00
				Totale	**900,00**
BASILE NICOLANGELO	19636	26/01/2017	U.1.10.05.04.000	Oneri da contenzioso	25.276,17
	19643	26/01/2017	U.1.10.05.04.000	Oneri da contenzioso	11.222,69
				Totale	**36.498,86**
BASILE VINCENZO	19707	26/01/2017	U.1.10.99.99.000	Altre spese correnti n.a.c.	459,16
				Totale	**459,16**

Bollettino Ufficiale della Regione Puglia - n. 104 del 8-8-2018

49717

REGIONE PUGLIA

'Art. 4 bis c. 2 D. lgs 33/2013 e ss.mm.'

Esercizio Finanziario 2017

PAGAMENTI EFFETTUATI NEL PERIODO dal 01/01/2017 al 31/12/2017suddivisi per beneficiario

1 Spese correnti

1.10 Altre spese correnti

Beneficiario	Mandato Numero	Mandato Data	Cod.IV Livello PDCF	Descrizione IV Livello PDCF	Importo Lordo Pagato
BELLINI GIOVANNI	**9144**	06/06/2017	**U.1.10.05.04.000**	Oneri da contenzioso	5.836,57
				Totale	**5.836,57**
BELLINI MANUELA	**18986**	17/10/2017	**U.1.10.05.04.000**	Oneri da contenzioso	781,21
				Totale	**781,21**
BIANCO ANGELO	**6509**	05/05/2017	**U.1.10.05.04.000**	Oneri da contenzioso	4.222,58
	6510	05/05/2017	**U.1.10.05.04.000**	Oneri da contenzioso	946,55
	6511	05/05/2017	**U.1.10.05.04.000**	Oneri da contenzioso	718,44
				Totale	**5.887,57**
BIANCO GIOVANNI	**19746**	26/01/2017	**U.1.10.99.99.000**	Altre spese correnti n.a.c.	1.963,03
				Totale	**1.963,03**
BIDETTI ALESSANDRO	**8052**	18/05/2017	**U.1.10.05.04.000**	Oneri da contenzioso	979,24
	8067	18/05/2017	**U.1.10.05.04.000**	Oneri da contenzioso	261,23
				Totale	**1.240,47**
BIDETTI LORENZO	**8052**	18/05/2017	**U.1.10.05.04.000**	Oneri da contenzioso	979,24
	8067	18/05/2017	**U.1.10.05.04.000**	Oneri da contenzioso	320,85
				Totale	**1.300,09**
BIO PER NATURA SOC. AGRICOLA SRL	**18211**	03/10/2017	**U.1.10.05.04.000**	Oneri da contenzioso	5.431,58
				Totale	**5.431,58**
BONGERMINO MARIA	**19747**	26/01/2017	**U.1.10.99.99.000**	Altre spese correnti n.a.c.	1.219,98
	21729	22/11/2017	**U.1.10.05.04.000**	Oneri da contenzioso	538,67
				Totale	**1.758,65**

1 Spese correnti

1.10 Altre spese correnti

Beneficiario	Mandato		Cod.IV Livello PDCF	Descrizione IV Livello PDCF	Importo Lordo Pagato
	Numero	Data			
BORRELLI ROMANO	**22215**	22/11/2017	**U.1.10.05.04.000**	Oneri da contenzioso	18.004,16
	22226	22/11/2017	**U.1.10.05.04.000**	Oneri da contenzioso	4.228,65
	22227	22/11/2017	**U.1.10.05.04.000**	Oneri da contenzioso	3.276,76
				Totale	**25.509,57**
BOZZA GIOVANNI	**11434**	29/06/2017	**U.1.10.05.04.000**	Oneri da contenzioso	600,80
				Totale	**600,80**
BRAMANTE GIUSEPPE	**3516**	17/03/2017	**U.1.10.05.03.000**	Spese per indennizzi	90,00
				Totale	**90,00**
BRITISH LEARNNG CENTRE	**788**	07/02/2017	**U.1.10.05.04.000**	Oneri da contenzioso	659,65
	789	07/02/2017	**U.1.10.05.04.000**	Oneri da contenzioso	5,85
				Totale	**665,50**
BRUNETTI DANILO	**18577**	17/10/2017	**U.1.10.05.04.000**	Oneri da contenzioso	3.631,29
				Totale	**3.631,29**
BUCCI ITALO FARES	**19748**	26/01/2017	**U.1.10.99.99.000**	Altre spese correnti n.a.c.	2.379,34
				Totale	**2.379,34**
CACCAVELLI ANGELO	**3516**	17/03/2017	**U.1.10.05.03.000**	Spese per indennizzi	810,00
	14878	10/08/2017	**U.1.10.05.03.000**	Spese per indennizzi	90,00
				Totale	**900,00**
CACCAVELLI GIUSEPPE	**19708**	26/01/2017	**U.1.10.99.99.000**	Altre spese correnti n.a.c.	655,55
				Totale	**655,55**

REGIONE PUGLIA

'Art. 4 bis c. 2 D. lgs 33/2013 e ss.mm.'

Esercizio Finanziario 2017

PAGAMENTI EFFETTUATI NEL PERIODO dal 01/01/2017 al 31/12/2017suddivisi per beneficiario

1 Spese correnti

1.10 Altre spese correnti

Beneficiario	Mandato Numero	Mandato Data	Cod.IV Livello PDCF	Descrizione IV Livello PDCF	Importo Lordo Pagato
CACCIAPAGLIA ALFREDO	**1783**	27/02/2017	**U.1.10.05.04.000**	Oneri da contenzioso	6,28
	1787	27/02/2017	**U.1.10.05.04.000**	Oneri da contenzioso	510,70
	18432	09/10/2017	**U.1.10.05.04.000**	Oneri da contenzioso	1.421,98
	18433	09/10/2017	**U.1.10.05.04.000**	Oneri da contenzioso	6,93
	24780	14/12/2017	**U.1.10.05.04.000**	Oneri da contenzioso	419,03
				Totale	**2.364,92**
CAFORIO GIULIO	**24841**	27/12/2017	**U.1.10.05.04.000**	Oneri da contenzioso	3.875,95
				Totale	**3.875,95**
CAGNAZZO MICHELINA M. ASSUNTA	**5106**	07/04/2017	**U.1.10.05.04.000**	Oneri da contenzioso	152,94
	5107	07/04/2017	**U.1.10.05.04.000**	Oneri da contenzioso	249,87
				Totale	**402,81**
CAMPANELLA ANGELO	**19736**	26/01/2017	**U.1.10.99.99.000**	Altre spese correnti n.a.c.	18.619,38
				Totale	**18.619,38**
CANCELLARO ADRIANA	**19741**	26/01/2017	**U.1.10.99.99.000**	Altre spese correnti n.a.c.	3.593,98
				Totale	**3.593,98**
CANNAROZZI GIUSEPPE	**23590**	07/12/2017	**U.1.10.05.04.000**	Oneri da contenzioso	1.869,55
	23591	07/12/2017	**U.1.10.05.04.000**	Oneri da contenzioso	871,29
				Totale	**2.740,84**
CANNONE SAVINO	**19692**	26/01/2017	**U.1.10.05.04.000**	Oneri da contenzioso	67.502,80
				Totale	**67.502,80**
CANTINA E OLEIFICIO SOCIALE DI SAN MARZANO S.C.A.R.L.	**19694**	26/01/2017	**U.1.10.05.04.000**	Oneri da contenzioso	4.959,58
				Totale	**4.959,58**

1 Spese correnti

1.10 Altre spese correnti

Beneficiario	Mandato Numero	Mandato Data	Cod.IV Livello PDCF	Descrizione IV Livello PDCF	Importo Lordo Pagato
CAPODIVENTO GIUSEPPE	6541	03/05/2017	U.1.10.05.04.000	Oneri da contenzioso	2.107,36
	6542	03/05/2017	U.1.10.05.04.000	Oneri da contenzioso	14.232,52
				Totale	16.339,88
CAPONE MARIA ANTONIETTA	23380	07/12/2017	U.1.10.05.04.000	Oneri da contenzioso	408,75
				Totale	408,75
CAPONE ROBERTO	6476	05/05/2017	U.1.10.05.04.000	Oneri da contenzioso	369,26
				Totale	369,26
CAPOTORTO FRANCESCO	6505	05/05/2017	U.1.10.05.04.000	Oneri da contenzioso	12.244,46
	6506	05/05/2017	U.1.10.05.04.000	Oneri da contenzioso	2.831,49
				Totale	15.075,95
CARAMIA MARINO	27168	28/12/2017	U.1.10.05.03.000	Spese per indennizzi	380,00
				Totale	380,00
CARBONELLA PIO GIUSEPPE	14878	10/08/2017	U.1.10.05.03.000	Spese per indennizzi	280,00
				Totale	280,00
CARBOTTI SILVESTRO	21730	22/11/2017	U.1.10.05.04.000	Oneri da contenzioso	1.422,55
				Totale	1.422,55
CARDANO ANTONIO	19653	26/01/2017	U.1.10.05.04.000	Oneri da contenzioso	919,52
				Totale	919,52
CARELLA GIUSEPPE	6513	05/05/2017	U.1.10.05.04.000	Oneri da contenzioso	3.252,83
				Totale	3.252,83
CARIGLIA MAURO	19709	26/01/2017	U.1.10.99.99.000	Altre spese correnti n.a.c.	418,83
				Totale	418,83

REGIONE PUGLIA

'Art. 4 bis c. 2 D. lgs 33/2013 e ss.mm.'

Esercizio Finanziario 2017

PAGAMENTI EFFETTUATI NEL PERIODO dal 01/01/2017 al 31/12/2017suddivisi per beneficiario

1 Spese correnti

1.10 Altre spese correnti

Beneficiario	Mandato Numero	Mandato Data	Cod.IV Livello PDCF	Descrizione IV Livello PDCF	Importo Lordo Pagato
CARNICELLI GIACOMO	**19749**	26/01/2017	**U.1.10.99.99.000**	Altre spese correnti n.a.c.	635,66
				Totale	**635,66**
CAROLI MAURIZIO	**571**	02/02/2017	**U.1.10.05.04.000**	Oneri da contenzioso	4.988,02
				Totale	**4.988,02**
CARONE MARIO	**22019**	23/11/2017	**U.1.10.05.04.000**	Oneri da contenzioso	13.055,79
				Totale	**13.055,79**
CARPARELLI ISABELLA	**11781**	30/06/2017	**U.1.10.05.04.000**	Oneri da contenzioso	17.652,89
				Totale	**17.652,89**
CARTA FRANCESCA	**19642**	26/01/2017	**U.1.10.05.04.000**	Oneri da contenzioso	1.409,00
				Totale	**1.409,00**
CASAREALE SERGIO	**19750**	26/01/2017	**U.1.10.99.99.000**	Altre spese correnti n.a.c.	2.980,20
	21692	22/11/2017	**U.1.10.05.04.000**	Oneri da contenzioso	208,75
				Totale	**3.188,95**
CASCARANO LUIGI	**19657**	26/01/2017	**U.1.10.05.04.000**	Oneri da contenzioso	1.294,80
				Totale	**1.294,80**
CASELLA ROCCO	**5643**	12/04/2017	**U.1.10.05.04.000**	Oneri da contenzioso	81,78
				Totale	**81,78**
CASSIERE CENTRALE REGIONE PUGLIA	**3500**	09/03/2017	**U.1.10.04.01.000**	Premi di assicurazione contro i danni	500,00
				Totale	**500,00**
CATACCHIO ANNA	**870**	08/02/2017	**U.1.10.05.04.000**	Oneri da contenzioso	1.869,07
	872	08/02/2017	**U.1.10.05.04.000**	Oneri da contenzioso	19,03
				Totale	**1.888,10**

1 Spese correnti

1.10 Altre spese correnti

Beneficiario	Mandato Numero	Mandato Data	Cod.IV Livello PDCF	Descrizione IV Livello PDCF	Importo Lordo Pagato
CAVALLONE RUDY	22325	23/11/2017	U.1.10.05.04.000	Oneri da contenzioso	288,64
				Totale	288,64
CECERE ANTONIO	5644	12/04/2017	U.1.10.05.04.000	Oneri da contenzioso	74,59
				Totale	74,59
CELESTE LUCIANO	26536	27/12/2017	U.1.10.05.04.000	Oneri da contenzioso	4.693,38
	26537	27/12/2017	U.1.10.05.04.000	Oneri da contenzioso	3.164,62
				Totale	7.858,00
CELOZZI MARIA	26575	22/12/2017	U.1.10.05.04.000	Oneri da contenzioso	17.158,86
				Totale	17.158,86
CENTONZE SILVIO	12822	25/07/2017	U.1.10.05.04.000	Oneri da contenzioso	830,62
				Totale	830,62
CENTRO ANALISI CLINICHE LABOR SRL	22223	24/11/2017	U.1.10.05.04.000	Oneri da contenzioso	7.461,48
				Totale	7.461,48
CENTRO MERIDIONALE RIABILITATIVO SRL	19751	26/01/2017	U.1.10.99.99.000	Altre spese correnti n.a.c.	503,83
				Totale	503,83
CENTRO VITA - SOCIETA' COOPERATIVA A R.L.	19686	26/01/2017	U.1.10.05.04.000	Oneri da contenzioso	4.495,23
				Totale	4.495,23
CERICOLA ANNINA	23250	04/12/2017	U.1.10.05.03.000	Spese per indennizzi	545,30
				Totale	545,30
CHINNI ANGELO	9056	09/06/2017	U.1.10.05.03.000	Spese per indennizzi	1.500,00
				Totale	1.500,00

REGIONE PUGLIA

'Art. 4 bis c. 2 D. lgs 33/2013 e ss.mm.'

Esercizio Finanziario 2017

PAGAMENTI EFFETTUATI NEL PERIODO dal 01/01/2017 al 31/12/2017suddivisi per beneficiario

1 Spese correnti

1.10 Altre spese correnti

Beneficiario	Mandato Numero	Mandato Data	Cod.IV Livello PDCF	Descrizione IV Livello PDCF	Importo Lordo Pagato
CIAVARELLA GIUSEPPINA	**654**	31/01/2017	**U.1.10.05.04.000**	Oneri da contenzioso	592,12
				Totale	**592,12**
CICOLECCHIA ORONZO	**19061**	18/10/2017	**U.1.10.05.04.000**	Oneri da contenzioso	1.383,45
				Totale	**1.383,45**
CIGNOLO VITO	**19661**	26/01/2017	**U.1.10.05.04.000**	Oneri da contenzioso	1.492,28
				Totale	**1.492,28**
CINTIOLI & ASSOCIATI - AVVOCATI	**17131**	24/10/2017	**U.1.10.05.04.000**	Oneri da contenzioso	14.749,44
				Totale	**14.749,44**
CIOCIOLA GIOVANNI	**9056**	09/06/2017	**U.1.10.05.03.000**	Spese per indennizzi	270,00
				Totale	**270,00**
CIOCIOLA MICHELE	**9056**	09/06/2017	**U.1.10.05.03.000**	Spese per indennizzi	300,00
				Totale	**300,00**
CIPRIANI CARLO	**3324**	09/03/2017	**U.1.10.05.04.000**	Oneri da contenzioso	1.268,80
	3325	22/03/2017	**U.1.10.05.04.000**	Oneri da contenzioso	1.268,80
				Totale	**2.537,60**
CIRASOLA ORONZO	**19055**	18/10/2017	**U.1.10.05.04.000**	Oneri da contenzioso	1.383,45
				Totale	**1.383,45**
CLEMENTE ANTONIO	**756**	01/03/2017	**U.1.10.05.04.000**	Oneri da contenzioso	278,00
	759	01/03/2017	**U.1.10.05.04.000**	Oneri da contenzioso	32,73
	760	01/03/2017	**U.1.10.05.04.000**	Oneri da contenzioso	24,46
				Totale	**335,19**

1 Spese correnti

1.10 Altre spese correnti

Beneficiario	Mandato Numero	Mandato Data	Cod.IV Livello PDCF	Descrizione IV Livello PDCF	Importo Lordo Pagato
COCCIARDI MARIO	23251	04/12/2017	U.1.10.05.03.000	Spese per indennizzi	5.028,10
				Totale	5.028,10
COCO ROSANNA	14878	10/08/2017	U.1.10.05.03.000	Spese per indennizzi	990,00
				Totale	990,00
COCOMAZZI PASQUALE	19666	26/01/2017	U.1.10.05.04.000	Oneri da contenzioso	1.366,33
				Totale	1.366,33
COLACONE ANNA	23252	04/12/2017	U.1.10.05.03.000	Spese per indennizzi	1.056,00
				Totale	1.056,00
COLAPIETRO CHIARA	12482	12/07/2017	U.1.10.05.04.000	Oneri da contenzioso	1.268,80
				Totale	1.268,80
COLARUSSO ROMANO	19752	26/01/2017	U.1.10.99.99.000	Altre spese correnti n.a.c.	2.091,22
				Totale	2.091,22
COLATRUGLIO FRANCESCO	9056	09/06/2017	U.1.10.05.03.000	Spese per indennizzi	570,00
				Totale	570,00
COLAZZO TIZIANO	19181	24/10/2017	U.1.10.05.04.000	Oneri da contenzioso	3.709,35
	19182	24/10/2017	U.1.10.05.04.000	Oneri da contenzioso	720,59
				Totale	4.429,94
COLUCCI NICOLA	16305	19/09/2017	U.1.10.05.04.000	Oneri da contenzioso	16.885,11
	16342	19/09/2017	U.1.10.05.04.000	Oneri da contenzioso	6.900,83
	16343	19/09/2017	U.1.10.05.04.000	Oneri da contenzioso	4.944,71
				Totale	28.730,65

REGIONE PUGLIA

'Art. 4 bis c. 2 D. lgs 33/2013 e ss.mm.'

Esercizio Finanziario 2017

PAGAMENTI EFFETTUATI NEL PERIODO dal 01/01/2017 al 31/12/2017suddivisi per beneficiario

1 Spese correnti

1.10 Altre spese correnti

Beneficiario	Mandato Numero	Mandato Data	Cod.IV Livello PDCF	Descrizione IV Livello PDCF	Importo Lordo Pagato
COLUCCI ROBERTO	**26584**	22/12/2017	**U.1.10.05.04.000**	Oneri da contenzioso	11.950,39
				Totale	**11.950,39**
COMUNE DI POGGIARDO	**23178**	04/12/2017	**U.1.10.05.04.000**	Oneri da contenzioso	1.500,00
				Totale	**1.500,00**
CONSORZIO BONIFICA DELLA CAPITANATA	**26586**	22/12/2017	**U.1.10.05.04.000**	Oneri da contenzioso	6.470,88
				Totale	**6.470,88**
CONSORZIO PER LA BONIFICA DELLA CAPITANATA	**5161**	07/04/2017	**U.1.10.05.04.000**	Oneri da contenzioso	4.285,54
	26539	27/12/2017	**U.1.10.05.04.000**	Oneri da contenzioso	6.470,88
				Totale	**10.756,42**
CONSULBROKERS SPA	**786**	07/02/2017	**U.1.10.04.01.000**	Premi di assicurazione contro i danni	39.664,00
	864	10/02/2017	**U.1.10.04.01.000**	Premi di assicurazione contro i danni	8.444,76
	1609	22/02/2017	**U.1.10.04.01.000**	Premi di assicurazione contro i danni	46.890,50
	2887	28/03/2017	**U.1.10.04.01.000**	Premi di assicurazione contro i danni	9.575,00
	5487	11/04/2017	**U.1.10.04.01.000**	Premi di assicurazione contro i danni	1.800,00
	11352	29/06/2017	**U.1.10.04.01.000**	Premi di assicurazione contro i danni	6.129,00
	17210	27/09/2017	**U.1.10.04.01.000**	Premi di assicurazione contro i danni	909,00
	21902	23/11/2017	**U.1.10.04.01.000**	Premi di assicurazione contro i danni	4.000,00
	23562	06/12/2017	**U.1.10.04.01.000**	Premi di assicurazione contro i danni	72.554,00
	24833	22/12/2017	**U.1.10.04.01.000**	Premi di assicurazione contro i danni	100,00
				Totale	**190.066,26**
CONTE ANNA ROSA	**12174**	07/07/2017	**U.1.10.05.04.000**	Oneri da contenzioso	2.212,16
				Totale	**2.212,16**
CONTE ANTONIA MARIA	**12175**	07/07/2017	**U.1.10.05.04.000**	Oneri da contenzioso	2.212,16
				Totale	**2.212,16**

1 Spese correnti

1.10 Altre spese correnti

Beneficiario	Mandato Numero	Mandato Data	Cod.IV Livello PDCF	Descrizione IV Livello PDCF	Importo Lordo Pagato
CONTE FLAVIA	23695	07/12/2017	U.1.10.05.04.000	Oneri da contenzioso	5.398,77
				Totale	5.398,77
CONTE TERESA	9056	09/06/2017	U.1.10.05.03.000	Spese per indennizzi	720,00
	14878	10/08/2017	U.1.10.05.03.000	Spese per indennizzi	1.440,00
				Totale	2.160,00
CONVERSANO ANITA	23408	07/12/2017	U.1.10.05.04.000	Oneri da contenzioso	645,84
				Totale	645,84
COPPOLA ADDOLORATA	23309	06/12/2017	U.1.10.05.04.000	Oneri da contenzioso	23,60
				Totale	23,60
COPPOLA ANNA	23304	06/12/2017	U.1.10.05.04.000	Oneri da contenzioso	729,80
	23311	06/12/2017	U.1.10.05.04.000	Oneri da contenzioso	23,60
				Totale	753,40
COPPOLA FRANCESCA	22532	06/12/2017	U.1.10.05.04.000	Oneri da contenzioso	729,80
	22533	06/12/2017	U.1.10.05.04.000	Oneri da contenzioso	23,60
				Totale	753,40
COPPOLA GIUSEPPE	23290	06/12/2017	U.1.10.05.04.000	Oneri da contenzioso	729,80
	23308	06/12/2017	U.1.10.05.04.000	Oneri da contenzioso	23,60
				Totale	753,40
COPPOLA VITA	23297	06/12/2017	U.1.10.05.04.000	Oneri da contenzioso	729,80
	23310	06/12/2017	U.1.10.05.04.000	Oneri da contenzioso	23,60
				Totale	753,40
CORBASCIO GIUSEPPE	18529	12/10/2017	U.1.10.05.04.000	Oneri da contenzioso	208,75
	19666	26/01/2017	U.1.10.05.04.000	Oneri da contenzioso	1.126,96
				Totale	1.335,71

REGIONE PUGLIA

'Art. 4 bis c. 2 D. lgs 33/2013 e ss.mm.'

Esercizio Finanziario 2017

PAGAMENTI EFFETTUATI NEL PERIODO dal 01/01/2017 al 31/12/2017suddivisi per beneficiario

1 Spese correnti

1.10 Altre spese correnti

Beneficiario	Mandato Numero	Mandato Data	Cod.IV Livello PDCF	Descrizione IV Livello PDCF	Importo Lordo Pagato
CORNACCHIA VITO	**19753**	26/01/2017	**U.1.10.99.99.000**	Altre spese correnti n.a.c.	219,18
				Totale	**219,18**
COSOMATI GIANCARLO	**27194**	27/12/2017	**U.1.10.05.04.000**	Oneri da contenzioso	1.585,85
	27330	27/12/2017	**U.1.10.05.04.000**	Oneri da contenzioso	11,58
				Totale	**1.597,43**
CREDITO FONDIARIO E INDUSTRIALE FONSPA S.P.A.	**16285**	07/09/2017	**U.1.10.05.04.000**	Oneri da contenzioso	10.213,84
	21863	22/11/2017	**U.1.10.05.04.000**	Oneri da contenzioso	4.627,36
				Totale	**14.841,20**
CROCCO ANNA MARIA	**1570**	16/02/2017	**U.1.10.05.04.000**	Oneri da contenzioso	1.912,88
				Totale	**1.912,88**
D'ADDABBO ROBERTO	**19655**	26/01/2017	**U.1.10.05.04.000**	Oneri da contenzioso	9.919,88
	19699	26/01/2017	**U.1.10.05.04.000**	Oneri da contenzioso	14.020,76
	19754	26/01/2017	**U.1.10.99.99.000**	Altre spese correnti n.a.c.	1.303,00
				Totale	**25.243,64**
DALENA GIUSEPPE	**27403**	28/12/2017	**U.1.10.05.03.000**	Spese per indennizzi	1.400,00
				Totale	**1.400,00**
D'AMBROSIO LUIGI	**26965**	27/12/2017	**U.1.10.05.04.000**	Oneri da contenzioso	1.215,72
				Totale	**1.215,72**
D'AMBROSIO NICOLA	**5645**	12/04/2017	**U.1.10.05.04.000**	Oneri da contenzioso	81,62
				Totale	**81,62**
DAMIANI GIOVANNI	**14878**	10/08/2017	**U.1.10.05.03.000**	Spese per indennizzi	90,00
				Totale	**90,00**

Esercizio Finanziario 2017

PAGAMENTI EFFETTUATI NEL PERIODO dal 01/01/2017 al 31/12/2017suddivisi per beneficiario

1 Spese correnti

1.10 Altre spese correnti

Beneficiario	Mandato		Cod.IV Livello PDCF	Descrizione IV Livello PDCF	Importo Lordo Pagato
	Numero	Data			
DANESE MARIA TOMMASA	9056	09/06/2017	U.1.10.05.03.000	Spese per indennizzi	300,00
				Totale	**300,00**
DARESTA ANTONIO	27405	28/12/2017	U.1.10.05.03.000	Spese per indennizzi	640,00
				Totale	**640,00**
D'AURIA MARIA ROSARIA	24453	12/12/2017	U.1.10.05.04.000	Oneri da contenzioso	259,00
				Totale	**259,00**
D'AVOLIO FRANCESCO	9056	09/06/2017	U.1.10.05.03.000	Spese per indennizzi	240,00
				Totale	**240,00**
D'AVOLLO FRANCESCO	14878	10/08/2017	U.1.10.05.03.000	Spese per indennizzi	1.400,00
				Totale	**1.400,00**
DE BELLIS DAVIDE	3760	15/03/2017	U.1.10.05.04.000	Oneri da contenzioso	2.246,22
	19646	26/01/2017	U.1.10.05.04.000	Oneri da contenzioso	797,03
				Totale	**3.043,25**
DE BIASE NICOLA	27170	28/12/2017	U.1.10.05.03.000	Spese per indennizzi	1.200,00
				Totale	**1.200,00**
DE CARLO CARMELA	8264	23/05/2017	U.1.10.05.04.000	Oneri da contenzioso	217,50
				Totale	**217,50**
DE CESARE FRANCESCO	850	08/02/2017	U.1.10.05.04.000	Oneri da contenzioso	2.334,59
				Totale	**2.334,59**
DE COTIIS LUIGI	19279	24/10/2017	U.1.10.05.03.000	Spese per indennizzi	1.463,64
				Totale	**1.463,64**

Bollettino Ufficiale della Regione Puglia - n. 104 del 8-8-2018

REGIONE PUGLIA

'Art. 4 bis c. 2 D. lgs 33/2013 e ss.mm.'

Esercizio Finanziario 2017

PAGAMENTI EFFETTUATI NEL PERIODO dal 01/01/2017 al 31/12/2017suddivisi per beneficiario

1 Spese correnti

1.10 Altre spese correnti

Beneficiario	Mandato Numero	Mandato Data	Cod.IV Livello PDCF	Descrizione IV Livello PDCF	Importo Lordo Pagato
DE COTIIS MICHELE	**23253**	04/12/2017	**U.1.10.05.03.000**	Spese per indennizzi	3.004,00
				Totale	**3.004,00**
DE COTIIS VENTURINO	**23256**	04/12/2017	**U.1.10.05.03.000**	Spese per indennizzi	5.380,00
				Totale	**5.380,00**
DE CRESCENZO ANGELA	**19710**	26/01/2017	**U.1.10.99.99.000**	Altre spese correnti n.a.c.	370,54
				Totale	**370,54**
DE GAETANIS SALVATORE STUDIO LEG	**11747**	06/07/2017	**U.1.10.05.04.000**	Oneri da contenzioso	208,75
	19685	26/01/2017	**U.1.10.05.04.000**	Oneri da contenzioso	2.254,75
				Totale	**2.463,50**
DE LUCA GIUSEPPE	**844**	07/02/2017	**U.1.10.05.04.000**	Oneri da contenzioso	15,81
	845	07/02/2017	**U.1.10.05.04.000**	Oneri da contenzioso	2.345,96
				Totale	**2.361,77**
DE LUCA MICHELE	**23259**	04/12/2017	**U.1.10.05.03.000**	Spese per indennizzi	626,00
				Totale	**626,00**
DE MARCO RAFFAELE	**654**	31/01/2017	**U.1.10.05.04.000**	Oneri da contenzioso	218,87
				Totale	**218,87**
DE MASI PAOLO	**20471**	08/11/2017	**U.1.10.05.04.000**	Oneri da contenzioso	979,23
				Totale	**979,23**
DE RAZZA MICHELE	**3617**	15/03/2017	**U.1.10.05.04.000**	Oneri da contenzioso	531,02
				Totale	**531,02**
DE ROSA LUIGI	**14878**	10/08/2017	**U.1.10.05.03.000**	Spese per indennizzi	230,00
				Totale	**230,00**

1 Spese correnti

1.10 Altre spese correnti

Beneficiario	Mandato Numero	Mandato Data	Cod.IV Livello PDCF	Descrizione IV Livello PDCF	Importo Lordo Pagato
DE SANTIS CARMELA	19755	26/01/2017	U.1.10.99.99.000	Altre spese correnti n.a.c.	10.611,22
				Totale	10.611,22
DE SARIO MARIA	1305	16/02/2017	U.1.10.05.04.000	Oneri da contenzioso	972,66
				Totale	972,66
DE SIMONE MATTEO	19711	26/01/2017	U.1.10.99.99.000	Altre spese correnti n.a.c.	683,86
				Totale	683,86
DE VITIS VALERIA	19185	24/10/2017	U.1.10.05.04.000	Oneri da contenzioso	2.568,16
	19186	24/10/2017	U.1.10.05.04.000	Oneri da contenzioso	21.603,94
				Totale	24.172,10
D'ECCLESIIS VITTORIO	15470	09/08/2017	U.1.10.05.04.000	Oneri da contenzioso	52.052,97
				Totale	52.052,97
DECORATO BRUNO	4754	30/03/2017	U.1.10.05.04.000	Oneri da contenzioso	67,57
	4755	30/03/2017	U.1.10.05.04.000	Oneri da contenzioso	835,15
	5792	12/04/2017	U.1.10.05.04.000	Oneri da contenzioso	263,36
	5793	12/04/2017	U.1.10.05.04.000	Oneri da contenzioso	933,42
	6569	09/05/2017	U.1.10.05.04.000	Oneri da contenzioso	754,50
	6570	09/05/2017	U.1.10.05.04.000	Oneri da contenzioso	150,21
				Totale	3.004,21
DELL'ANNA ANDREA	23307	07/12/2017	U.1.10.05.04.000	Oneri da contenzioso	10.000,00
				Totale	10.000,00

Bollettino Ufficiale della Regione Puglia - n. 104 del 8-8-2018

REGIONE PUGLIA

'Art. 4 bis c. 2 D. lgs 33/2013 e ss.mm.'

Esercizio Finanziario 2017

PAGAMENTI EFFETTUATI NEL PERIODO dal 01/01/2017 al 31/12/2017suddivisi per beneficiario

1 Spese correnti

1.10 Altre spese correnti

Beneficiario	Mandato Numero	Mandato Data	Cod.IV Livello PDCF	Descrizione IV Livello PDCF	Importo Lordo Pagato
DELL'ANNA PIERLUIGI	**7394**	17/05/2017	**U.1.10.05.04.000**	Oneri da contenzioso	682,91
	7395	17/05/2017	**U.1.10.05.04.000**	Oneri da contenzioso	96,85
	20886	14/11/2017	**U.1.10.05.04.000**	Oneri da contenzioso	11,64
	20887	14/11/2017	**U.1.10.05.04.000**	Oneri da contenzioso	1.288,53
				Totale	**2.079,93**
DELLE FOGLIE MICHELE	**6516**	05/05/2017	**U.1.10.05.04.000**	Oneri da contenzioso	2.607,00
	6519	05/05/2017	**U.1.10.05.04.000**	Oneri da contenzioso	145,97
				Totale	**2.752,97**
DELLI SANTI MICHELE	**19712**	26/01/2017	**U.1.10.99.99.000**	Altre spese correnti n.a.c.	247,98
				Totale	**247,98**
D'EREDITA MARIA	**460**	02/02/2017	**U.1.10.05.04.000**	Oneri da contenzioso	13.285,85
	26977	27/12/2017	**U.1.10.05.04.000**	Oneri da contenzioso	2.251,31
				Totale	**15.537,16**
DEROSA MICHELE	**19713**	26/01/2017	**U.1.10.99.99.000**	Altre spese correnti n.a.c.	13.908,34
				Totale	**13.908,34**
DESANTIS EMANUELA	**19650**	26/01/2017	**U.1.10.05.04.000**	Oneri da contenzioso	7.614,97
				Totale	**7.614,97**
DI BARI ROSINA	**19714**	26/01/2017	**U.1.10.99.99.000**	Altre spese correnti n.a.c.	96,63
				Totale	**96,63**
DI BARTOLOMEO ANTONIO	**8958**	30/05/2017	**U.1.10.05.03.000**	Spese per indennizzi	1.000,00
	8959	30/05/2017	**U.1.10.05.04.000**	Oneri da contenzioso	89,26
				Totale	**1.089,26**

1 Spese correnti

1.10 Altre spese correnti

Beneficiario	Mandato Numero	Mandato Data	Cod.IV Livello PDCF	Descrizione IV Livello PDCF	Importo Lordo Pagato
DI BRINA FRANCESCO	9056	09/06/2017	U.1.10.05.03.000	Spese per indennizzi	450,00
				Totale	450,00
DI CARLO PIETRO MARTINO	26874	22/12/2017	U.1.10.05.04.000	Oneri da contenzioso	1.500,04
	26876	22/12/2017	U.1.10.05.04.000	Oneri da contenzioso	4.351,90
				Totale	5.851,94
DI DONFRANCESCO LUIGI	6476	05/05/2017	U.1.10.05.04.000	Oneri da contenzioso	978,32
	6507	05/05/2017	U.1.10.05.04.000	Oneri da contenzioso	1.089,73
	6508	05/05/2017	U.1.10.05.04.000	Oneri da contenzioso	89,01
				Totale	2.157,06
DI FEBO GIACINTO	12822	25/07/2017	U.1.10.05.04.000	Oneri da contenzioso	325,64
				Totale	325,64
DI GENNARO LUIGI	19756	26/01/2017	U.1.10.99.99.000	Altre spese correnti n.a.c.	2.456,93
				Totale	2.456,93
DI LORENZO FRANCESCO	27028	27/12/2017	U.1.10.05.04.000	Oneri da contenzioso	8.135,98
	27029	27/12/2017	U.1.10.05.04.000	Oneri da contenzioso	35.060,11
				Totale	43.196,09
DI MAURO MICHELE	9056	09/06/2017	U.1.10.05.03.000	Spese per indennizzi	90,00
				Totale	90,00
DI MOLFETTA DONATO	19324	27/10/2017	U.1.10.05.04.000	Oneri da contenzioso	3.290,88
	23402	19/12/2017	U.1.10.05.04.000	Oneri da contenzioso	4.791,08
	23410	19/12/2017	U.1.10.05.04.000	Oneri da contenzioso	652,02
	23414	19/12/2017	U.1.10.05.04.000	Oneri da contenzioso	539,79
				Totale	9.273,77

REGIONE PUGLIA

'Art. 4 bis c. 2 D. lgs 33/2013 e ss.mm.'

Esercizio Finanziario 2017

PAGAMENTI EFFETTUATI NEL PERIODO dal 01/01/2017 al 31/12/2017suddivisi per beneficiario

1 Spese correnti

1.10 Altre spese correnti

Beneficiario	Mandato Numero	Mandato Data	Cod.IV Livello PDCF	Descrizione IV Livello PDCF	Importo Lordo Pagato
DI NARDO ANTONIO	**19642**	26/01/2017	**U.1.10.05.04.000**	Oneri da contenzioso	28.405,19
				Totale	**28.405,19**
DI PIERRO VITO	**6518**	05/05/2017	**U.1.10.05.04.000**	Oneri da contenzioso	3.252,83
				Totale	**3.252,83**
DI SUMMA MARCELLO	**17797**	29/09/2017	**U.1.10.05.04.000**	Oneri da contenzioso	440,78
				Totale	**440,78**
DIBARI TEODORO	**19651**	26/01/2017	**U.1.10.05.04.000**	Oneri da contenzioso	1.496,90
				Totale	**1.496,90**
DIMAURO PAOLO	**19715**	26/01/2017	**U.1.10.99.99.000**	Altre spese correnti n.a.c.	34,71
				Totale	**34,71**
D'INNOCENZIO DOMENICO	**9056**	09/06/2017	**U.1.10.05.03.000**	Spese per indennizzi	510,00
				Totale	**510,00**
D'INNOCENZIO FRANCESCO	**9056**	09/06/2017	**U.1.10.05.03.000**	Spese per indennizzi	990,00
				Totale	**990,00**
DIODATO GIANLUIGI	**18984**	17/10/2017	**U.1.10.05.04.000**	Oneri da contenzioso	279,50
				Totale	**279,50**

1 Spese correnti

1.10 Altre spese correnti

Beneficiario	Mandato		Cod.IV Livello PDCF	Descrizione IV Livello PDCF	Importo Lordo Pagato
	Numero	Data			
DIPENDENTI R.P.-DIVERSI NOMINATIVI	2205	23/02/2017	U.1.10.05.04.000	Oneri da contenzioso	2.663,70
	2206	23/02/2017	U.1.10.05.04.000	Oneri da contenzioso	3.530,70
	2207	23/02/2017	U.1.10.05.04.000	Oneri da contenzioso	9.882,22
	2208	23/02/2017	U.1.10.05.04.000	Oneri da contenzioso	4.938,10
	2209	23/02/2017	U.1.10.05.04.000	Oneri da contenzioso	6.496,09
	2210	23/02/2017	U.1.10.05.04.000	Oneri da contenzioso	30,02
	2211	23/02/2017	U.1.10.05.04.000	Oneri da contenzioso	16.010,64
	2212	23/02/2017	U.1.10.05.04.000	Oneri da contenzioso	13.096,08
	2213	23/02/2017	U.1.10.05.04.000	Oneri da contenzioso	322,83
	2214	23/02/2017	U.1.10.05.04.000	Oneri da contenzioso	14.964,43
	2215	23/02/2017	U.1.10.05.04.000	Oneri da contenzioso	1.672,65
	2216	23/02/2017	U.1.10.05.04.000	Oneri da contenzioso	1.026,60
	2217	23/02/2017	U.1.10.05.04.000	Oneri da contenzioso	49,70
	23269	04/12/2017	U.1.10.05.04.000	Oneri da contenzioso	198,20
				Totale	**74.881,96**
DONADIO MARIA GIUSEPPINA	19716	26/01/2017	U.1.10.99.99.000	Altre spese correnti n.a.c.	440,01
				Totale	**440,01**
D'ONGHIA GIUSEPPE	3516	17/03/2017	U.1.10.05.03.000	Spese per indennizzi	1.071,00
				Totale	**1.071,00**
DONNO ANTONIO	12910	20/07/2017	U.1.10.05.04.000	Oneri da contenzioso	1.268,80
				Totale	**1.268,80**
DONVITO DOMENICO	5761	12/04/2017	U.1.10.05.04.000	Oneri da contenzioso	18,12
				Totale	**18,12**
DRAGANO MICHELE	3516	17/03/2017	U.1.10.05.03.000	Spese per indennizzi	1.170,00
				Totale	**1.170,00**

REGIONE PUGLIA

'Art. 4 bis c. 2 D. lgs 33/2013 e ss.mm.'

Esercizio Finanziario 2017

PAGAMENTI EFFETTUATI NEL PERIODO dal 01/01/2017 al 31/12/2017suddivisi per beneficiario

1 Spese correnti

1.10 Altre spese correnti

Beneficiario	Mandato Numero	Mandato Data	Cod.IV Livello PDCF	Descrizione IV Livello PDCF	Importo Lordo Pagato
DUO SALUS SRL	**19738**	26/01/2017	**U.1.10.99.99.000**	Altre spese correnti n.a.c.	159.377,47
	19757	26/01/2017	**U.1.10.99.99.000**	Altre spese correnti n.a.c.	2.334,19
				Totale	**161.711,66**
EQUITALIA SUD S.P.A.	**19739**	26/01/2017	**U.1.10.99.99.000**	Altre spese correnti n.a.c.	92.560,56
	19740	26/01/2017	**U.1.10.99.99.000**	Altre spese correnti n.a.c.	133.233,04
				Totale	**225.793,60**
ERRICO FRANCESCO	**4024**	28/03/2017	**U.1.10.05.03.000**	Spese per indennizzi	5.000,00
	4025	28/03/2017	**U.1.10.05.04.000**	Oneri da contenzioso	414,39
	4027	28/03/2017	**U.1.10.05.04.000**	Oneri da contenzioso	569,56
				Totale	**5.983,95**
ESPOSITO ANNA ANGELA	**836**	08/02/2017	**U.1.10.05.04.000**	Oneri da contenzioso	925,88
	837	08/02/2017	**U.1.10.05.04.000**	Oneri da contenzioso	663,58
				Totale	**1.589,46**
ESPOSTO RAFFAELE	**19717**	26/01/2017	**U.1.10.99.99.000**	Altre spese correnti n.a.c.	82,64
				Totale	**82,64**
EXPRIVIA HEALTHCARE IT S.R.L.	**1953**	27/02/2017	**U.1.10.05.04.000**	Oneri da contenzioso	58.859,27
	1954	27/02/2017	**U.1.10.05.04.000**	Oneri da contenzioso	103.991,43
	1955	27/02/2017	**U.1.10.05.04.000**	Oneri da contenzioso	17.689,97
				Totale	**180.540,67**
FACCHINO MATTEO	**19718**	26/01/2017	**U.1.10.99.99.000**	Altre spese correnti n.a.c.	784,79
				Totale	**784,79**
FANELLI NICOLA SAVERIO	**608**	01/02/2017	**U.1.10.05.04.000**	Oneri da contenzioso	1.027,32
				Totale	**1.027,32**

1 Spese correnti

1.10 Altre spese correnti

Beneficiario	Mandato Numero	Mandato Data	Cod.IV Livello PDCF	Descrizione IV Livello PDCF	Importo Lordo Pagato
FARC SRL - CURATELA FALLIMENTARE	19673	26/01/2017	U.1.10.05.04.000	Oneri da contenzioso	10.618,23
	19674	26/01/2017	U.1.10.05.04.000	Oneri da contenzioso	5.054,85
	19675	26/01/2017	U.1.10.05.04.000	Oneri da contenzioso	4.405,68
	19676	26/01/2017	U.1.10.05.04.000	Oneri da contenzioso	73.450,50
	19677	26/01/2017	U.1.10.05.04.000	Oneri da contenzioso	6.358,87
	19678	26/01/2017	U.1.10.05.04.000	Oneri da contenzioso	106.183,16
				Totale	**206.071,29**
FATA ASSICURAZIONE DANNI S.P.A.	16740	20/09/2017	U.1.10.05.04.000	Oneri da contenzioso	6.406,48
	17094	09/10/2017	U.1.10.05.04.000	Oneri da contenzioso	3.867,80
	17095	09/10/2017	U.1.10.05.04.000	Oneri da contenzioso	10.893,84
				Totale	**21.168,12**
FERRANTINO EUGENIA	9056	09/06/2017	U.1.10.05.03.000	Spese per indennizzi	660,00
				Totale	**660,00**
FILOGRANO GAETANO ROBERTO	12192	06/07/2017	U.1.10.05.04.000	Oneri da contenzioso	45,69
	12194	06/07/2017	U.1.10.05.04.000	Oneri da contenzioso	3.555,56
				Totale	**3.601,25**
FIORE CARMINE ANTONIO	14878	10/08/2017	U.1.10.05.03.000	Spese per indennizzi	450,00
				Totale	**450,00**
FIORE FRANCESCA	19758	26/01/2017	U.1.10.99.99.000	Altre spese correnti n.a.c.	21.020,33
	19759	26/01/2017	U.1.10.99.99.000	Altre spese correnti n.a.c.	27.200,54
				Totale	**48.220,87**
FIUME IRMA	3516	17/03/2017	U.1.10.05.03.000	Spese per indennizzi	1.071,00
				Totale	**1.071,00**

REGIONE PUGLIA

'Art. 4 bis c. 2 D. lgs 33/2013 e ss.mm.'

Esercizio Finanziario 2017

PAGAMENTI EFFETTUATI NEL PERIODO dal 01/01/2017 al 31/12/2017suddivisi per beneficiario

1 Spese correnti

1.10 Altre spese correnti

Beneficiario	Mandato Numero	Mandato Data	Cod.IV Livello PDCF	Descrizione IV Livello PDCF	Importo Lordo Pagato
FORTE GIOVANNI	**5098**	07/04/2017	**U.1.10.05.04.000**	Oneri da contenzioso	460,69
	5100	07/04/2017	**U.1.10.05.04.000**	Oneri da contenzioso	752,65
				Totale	**1.213,34**
FORTE LOREDANA	**27083**	28/12/2017	**U.1.10.05.03.000**	Spese per indennizzi	300,00
				Totale	**300,00**
FRANCIOSI VINCENZO	**12822**	25/07/2017	**U.1.10.05.04.000**	Oneri da contenzioso	380,64
				Totale	**380,64**
FRIGIONE DAVIDE	**6476**	05/05/2017	**U.1.10.05.04.000**	Oneri da contenzioso	4.228,33
	19644	26/01/2017	**U.1.10.05.04.000**	Oneri da contenzioso	176,75
	19760	26/01/2017	**U.1.10.99.99.000**	Altre spese correnti n.a.c.	208,75
				Totale	**4.613,83**
FRISOLI IVO	**23262**	04/12/2017	**U.1.10.05.03.000**	Spese per indennizzi	277,43
				Totale	**277,43**
FRULLI LOREDANA	**19644**	26/01/2017	**U.1.10.05.04.000**	Oneri da contenzioso	3.350,56
				Totale	**3.350,56**
FUTURA SOCIETA COOPERATIVA DI PRODUZIONE E LAVORO A .R.L. IN LIQUIDAZIONE	**19680**	26/01/2017	**U.1.10.05.04.000**	Oneri da contenzioso	22.885,12
	19681	26/01/2017	**U.1.10.05.04.000**	Oneri da contenzioso	3.810,86
	19682	26/01/2017	**U.1.10.05.04.000**	Oneri da contenzioso	29,85
	19683	26/01/2017	**U.1.10.05.04.000**	Oneri da contenzioso	1.273,72
				Totale	**27.999,55**
GABELLONE GIOVANNI	**736**	03/02/2017	**U.1.10.05.04.000**	Oneri da contenzioso	10.086,26
	737	03/02/2017	**U.1.10.05.04.000**	Oneri da contenzioso	8.949,16
				Totale	**19.035,42**

1 Spese correnti

1.10 Altre spese correnti

Beneficiario	Mandato Numero	Mandato Data	Cod.IV Livello PDCF	Descrizione IV Livello PDCF	Importo Lordo Pagato
GABRIELE ANTONIO	3516	17/03/2017	U.1.10.05.03.000	Spese per indennizzi	210,00
				Totale	210,00
GAMBINO GIOSAFAT	11433	29/06/2017	U.1.10.05.04.000	Oneri da contenzioso	600,80
				Totale	600,80
GAMBINO GIUSEPPE	17044	26/09/2017	U.1.10.05.04.000	Oneri da contenzioso	1.823,90
				Totale	1.823,90
GAUDIOMONTE ANTONIO PIETRO	19761	26/01/2017	U.1.10.99.99.000	Altre spese correnti n.a.c.	133.049,16
				Totale	133.049,16
GENERALI BELGIUM SA	7058	15/05/2017	U.1.10.04.01.000	Premi di assicurazione contro i danni	1.250,63
	7060	16/05/2017	U.1.10.04.01.000	Premi di assicurazione contro i danni	676,08
				Totale	1.926,71
GENTILE ANGELO	24515	19/12/2017	U.1.10.05.04.000	Oneri da contenzioso	5.732,57
				Totale	5.732,57
GENTILE SERGIO	3250	09/03/2017	U.1.10.05.04.000	Oneri da contenzioso	5.460,45
	3254	09/03/2017	U.1.10.05.04.000	Oneri da contenzioso	4.644,24
	3255	09/03/2017	U.1.10.05.04.000	Oneri da contenzioso	9.087,28
				Totale	19.191,97
GESTIONE LIQUIDATORIA EX USL BA/3	7030	11/05/2017	U.1.10.05.04.000	Oneri da contenzioso	4.855,35
				Totale	4.855,35
GIAMPALMO GAETANO	23577	07/12/2017	U.1.10.05.04.000	Oneri da contenzioso	3.647,80
				Totale	3.647,80

Bollettino Ufficiale della Regione Puglia - n. 104 del 8-8-2018

REGIONE PUGLIA

'Art. 4 bis c. 2 D. lgs 33/2013 e ss.mm.'

Esercizio Finanziario 2017

PAGAMENTI EFFETTUATI NEL PERIODO dal 01/01/2017 al 31/12/2017suddivisi per beneficiario

1 Spese correnti

1.10 Altre spese correnti

Beneficiario	Mandato Numero	Mandato Data	Cod.IV Livello PDCF	Descrizione IV Livello PDCF	Importo Lordo Pagato
GIAMPAOLO ROCCO	**12029**	06/07/2017	**U.1.10.05.04.000**	Oneri da contenzioso	4.253,04
	12030	06/07/2017	**U.1.10.05.04.000**	Oneri da contenzioso	5.450,96
				Totale	**9.704,00**
GIANNICO GIOVANNI	**27169**	28/12/2017	**U.1.10.05.03.000**	Spese per indennizzi	200,00
				Totale	**200,00**
GINALDI NATALIZIA	**8052**	18/05/2017	**U.1.10.05.04.000**	Oneri da contenzioso	979,25
	8067	18/05/2017	**U.1.10.05.04.000**	Oneri da contenzioso	514,63
	19151	24/10/2017	**U.1.10.05.04.000**	Oneri da contenzioso	6.132,88
				Totale	**7.626,76**
GOFFREDO LEONARDO	**743**	01/03/2017	**U.1.10.05.04.000**	Oneri da contenzioso	12.110,94
	5787	12/04/2017	**U.1.10.05.04.000**	Oneri da contenzioso	8.789,16
	6476	05/05/2017	**U.1.10.05.04.000**	Oneri da contenzioso	8.568,45
	6512	05/05/2017	**U.1.10.05.04.000**	Oneri da contenzioso	4.377,36
	6514	05/05/2017	**U.1.10.05.04.000**	Oneri da contenzioso	2.918,24
	6517	05/05/2017	**U.1.10.05.04.000**	Oneri da contenzioso	1.459,12
	9133	31/05/2017	**U.1.10.05.04.000**	Oneri da contenzioso	5.493,60
	10367	19/06/2017	**U.1.10.05.04.000**	Oneri da contenzioso	1.459,12
	16300	19/09/2017	**U.1.10.05.04.000**	Oneri da contenzioso	2.861,34
	16385	18/09/2017	**U.1.10.05.04.000**	Oneri da contenzioso	20.834,64
	19074	18/10/2017	**U.1.10.05.04.000**	Oneri da contenzioso	928,83
	19326	27/10/2017	**U.1.10.05.04.000**	Oneri da contenzioso	1.823,90
	19700	26/01/2017	**U.1.10.05.04.000**	Oneri da contenzioso	40.239,43
	22411	24/11/2017	**U.1.10.05.04.000**	Oneri da contenzioso	2.225,92
	23381	19/12/2017	**U.1.10.05.04.000**	Oneri da contenzioso	8.098,11
	24649	19/12/2017	**U.1.10.05.04.000**	Oneri da contenzioso	8.864,66
	24800	27/12/2017	**U.1.10.05.04.000**	Oneri da contenzioso	2.739,51
	27406	28/12/2017	**U.1.10.05.04.000**	Oneri da contenzioso	1.823,90
				Totale	**135.616,23**

Esercizio Finanziario 2017

PAGAMENTI EFFETTUATI NEL PERIODO dal 01/01/2017 al 31/12/2017suddivisi per beneficiario

1 Spese correnti

1.10 Altre spese correnti

Beneficiario	Mandato Numero	Mandato Data	Cod.IV Livello PDCF	Descrizione IV Livello PDCF	Importo Lordo Pagato
GRIPPA NICOLA	6476	05/05/2017	U.1.10.05.04.000	Oneri da contenzioso	5.544,65
	16298	19/09/2017	U.1.10.05.04.000	Oneri da contenzioso	2.553,46
	19762	26/01/2017	U.1.10.99.99.000	Altre spese correnti n.a.c.	1.532,08
	23672	07/12/2017	U.1.10.05.04.000	Oneri da contenzioso	1.686,75
				Totale	**11.316,94**
GROUPAMA ASSICURAZIONI SPA	9096	30/05/2017	U.1.10.05.04.000	Oneri da contenzioso	11.672,96
				Totale	**11.672,96**
GUERRA MARIA	19719	26/01/2017	U.1.10.99.99.000	Altre spese correnti n.a.c.	355,60
				Totale	**355,60**
HOMINES NOVI	2685	27/02/2017	U.1.10.05.04.000	Oneri da contenzioso	41,80
				Totale	**41,80**
I. I. P.	779	07/02/2017	U.1.10.05.04.000	Oneri da contenzioso	728,83
	780	07/02/2017	U.1.10.05.04.000	Oneri da contenzioso	9,23
				Totale	**738,06**
INPS SEDE REGIONALE	567	02/02/2017	U.1.10.05.04.000	Oneri da contenzioso	5.115,75
				Totale	**5.115,75**
IORIO ASSUNTA	19763	26/01/2017	U.1.10.99.99.000	Altre spese correnti n.a.c.	2.956,37
				Totale	**2.956,37**
IORIO MARIANO	19290	24/10/2017	U.1.10.05.03.000	Spese per indennizzi	5.029,20
				Totale	**5.029,20**
IPPOLITO ANGELO	839	08/02/2017	U.1.10.05.04.000	Oneri da contenzioso	5.539,84
				Totale	**5.539,84**

REGIONE PUGLIA

'Art. 4 bis c. 2 D. lgs 33/2013 e ss.mm.'

Esercizio Finanziario 2017

PAGAMENTI EFFETTUATI NEL PERIODO dal 01/01/2017 al 31/12/2017suddivisi per beneficiario

1 Spese correnti

1.10 Altre spese correnti

Beneficiario	Mandato Numero	Mandato Data	Cod.IV Livello PDCF	Descrizione IV Livello PDCF	Importo Lordo Pagato
LACARPIA VITO	**19689**	26/01/2017	**U.1.10.05.04.000**	Oneri da contenzioso	6.137,09
				Totale	**6.137,09**
LACENERE ALDO	**27407**	28/12/2017	**U.1.10.05.03.000**	Spese per indennizzi	1.300,00
				Totale	**1.300,00**
LAERA VITO VINCENZO	**27171**	28/12/2017	**U.1.10.05.03.000**	Spese per indennizzi	460,00
				Totale	**460,00**
LANCIANO SALVATORE	**19764**	26/01/2017	**U.1.10.99.99.000**	Altre spese correnti n.a.c.	5.717,28
				Totale	**5.717,28**
LATTANTE GIUSEPPE	**14186**	02/08/2017	**U.1.10.05.03.000**	Spese per indennizzi	10.230,00
				Totale	**10.230,00**
LATTARULO CARMINE	**4029**	28/03/2017	**U.1.10.05.04.000**	Oneri da contenzioso	2.498,98
				Totale	**2.498,98**
LAURIOLA ANTONIO VITTORIO	**19720**	26/01/2017	**U.1.10.99.99.000**	Altre spese correnti n.a.c.	943,28
				Totale	**943,28**
LELLA FEDERICO GUGLIELMO	**2682**	27/02/2017	**U.1.10.05.04.000**	Oneri da contenzioso	495,71
				Totale	**495,71**
LEO GIUSEPPE	**19721**	26/01/2017	**U.1.10.99.99.000**	Altre spese correnti n.a.c.	672,62
				Totale	**672,62**
LEOGRANDE SIMONA	**797**	07/02/2017	**U.1.10.05.04.000**	Oneri da contenzioso	2.400,94
				Totale	**2.400,94**

1 Spese correnti

1.10 Altre spese correnti

Beneficiario	Mandato Numero	Mandato Data	Cod.IV Livello PDCF	Descrizione IV Livello PDCF	Importo Lordo Pagato
LEONE NICOLA FRANCESCO	3516	17/03/2017	U.1.10.05.03.000	Spese per indennizzi	456,00
				Totale	456,00
LICCI ANDREA	753	01/03/2017	U.1.10.05.04.000	Oneri da contenzioso	634,40
				Totale	634,40
LIONETTI GIOACCHINO	5762	12/04/2017	U.1.10.05.04.000	Oneri da contenzioso	24,71
				Totale	24,71
LIVIELLO MARIO	18533	13/10/2017	U.1.10.05.04.000	Oneri da contenzioso	1.330,59
				Totale	1.330,59
LOCONTE STEFANO	18530	12/10/2017	U.1.10.05.04.000	Oneri da contenzioso	208,75
				Totale	208,75
LOGLISCI DOMENICO	19058	18/10/2017	U.1.10.05.04.000	Oneri da contenzioso	1.383,45
				Totale	1.383,45
LOMBARDI FRANCO	9056	09/06/2017	U.1.10.05.03.000	Spese per indennizzi	90,00
				Totale	90,00
LOMBARDI GABRIELE	19722	26/01/2017	U.1.10.99.99.000	Altre spese correnti n.a.c.	819,36
				Totale	819,36
LOMBARDI MATTEO	9056	09/06/2017	U.1.10.05.03.000	Spese per indennizzi	90,00
				Totale	90,00
LONARDELLI SILVESTRO	6513	05/05/2017	U.1.10.05.04.000	Oneri da contenzioso	3.290,88
				Totale	3.290,88

REGIONE PUGLIA

'Art. 4 bis c. 2 D. lgs 33/2013 e ss.mm.'

Esercizio Finanziario 2017

PAGAMENTI EFFETTUATI NEL PERIODO dal 01/01/2017 al 31/12/2017suddivisi per beneficiario

1 Spese correnti

1.10 Altre spese correnti

Beneficiario	Mandato Numero	Mandato Data	Cod.IV Livello PDCF	Descrizione IV Livello PDCF	Importo Lordo Pagato
LOPANE NICOLA	**3516**	17/03/2017	**U.1.10.05.03.000**	Spese per indennizzi	711,00
				Totale	**711,00**
LORUSSO STEFANO	**19253**	24/10/2017	**U.1.10.05.04.000**	Oneri da contenzioso	8.649,95
				Totale	**8.649,95**
LOVERO Pietro N.la Antonio	**885**	13/02/2017	**U.1.10.05.04.000**	Oneri da contenzioso	567,22
				Totale	**567,22**
LOVINO NICOLA	**9130**	31/05/2017	**U.1.10.05.04.000**	Oneri da contenzioso	2.500,00
	9131	31/05/2017	**U.1.10.05.04.000**	Oneri da contenzioso	211,41
	9132	31/05/2017	**U.1.10.05.04.000**	Oneri da contenzioso	140,00
				Totale	**2.851,41**
MACCARONE TERESA	**14878**	10/08/2017	**U.1.10.05.03.000**	Spese per indennizzi	270,00
				Totale	**270,00**
MACRI' DOMENICO	**19647**	26/01/2017	**U.1.10.05.04.000**	Oneri da contenzioso	3.397,98
				Totale	**3.397,98**
MADAGHIELE ANTONIO	**11729**	07/07/2017	**U.1.10.05.04.000**	Oneri da contenzioso	7.485,32
				Totale	**7.485,32**
MAGLIE LUDOVICO	**19648**	26/01/2017	**U.1.10.05.04.000**	Oneri da contenzioso	3.601,99
				Totale	**3.601,99**
MAIORCA MAURO	**1521**	16/02/2017	**U.1.10.05.04.000**	Oneri da contenzioso	4.509,92
				Totale	**4.509,92**
MALDARELLI DOMENICO	**18402**	09/10/2017	**U.1.10.05.04.000**	Oneri da contenzioso	991,21
				Totale	**991,21**

1 Spese correnti

1.10 Altre spese correnti

Beneficiario	Mandato Numero	Mandato Data	Cod.IV Livello PDCF	Descrizione IV Livello PDCF	Importo Lordo Pagato
MANCINI DAMIANO ALBERTO	11435	29/06/2017	U.1.10.05.04.000	Oneri da contenzioso	600,80
				Totale	600,80
MANGINI PIETRO	19723	26/01/2017	U.1.10.99.99.000	Altre spese correnti n.a.c.	210,70
				Totale	210,70
MANSUETO GIUSEPPE	27181	28/12/2017	U.1.10.05.03.000	Spese per indennizzi	1.220,00
				Totale	1.220,00
MARAGLINO VITA MARIA	16587	20/09/2017	U.1.10.05.04.000	Oneri da contenzioso	492,34
	16588	20/09/2017	U.1.10.05.04.000	Oneri da contenzioso	2.212,43
				Totale	2.704,77
MARASCHIELLO MICHELA	19294	24/10/2017	U.1.10.05.03.000	Spese per indennizzi	683,66
				Totale	683,66
MARCIANO MARGHERITA	19724	26/01/2017	U.1.10.99.99.000	Altre spese correnti n.a.c.	171.378,36
				Totale	171.378,36
MARIALUIGIA DRAGO	4752	30/03/2017	U.1.10.05.04.000	Oneri da contenzioso	2.888,23
	7705	18/05/2017	U.1.10.05.04.000	Oneri da contenzioso	458,32
				Totale	3.346,55
MARRA IPPAZIA	3256	09/03/2017	U.1.10.05.04.000	Oneri da contenzioso	2.236,64
				Totale	2.236,64
MARRA VINCENZA	20692	14/11/2017	U.1.10.05.04.000	Oneri da contenzioso	25.033,25
	20695	14/11/2017	U.1.10.05.04.000	Oneri da contenzioso	354,56
				Totale	25.387,81

REGIONE PUGLIA

'Art. 4 bis c. 2 D. lgs 33/2013 e ss.mm.'

Esercizio Finanziario 2017

PAGAMENTI EFFETTUATI NEL PERIODO dal 01/01/2017 al 31/12/2017suddivisi per beneficiario

1 Spese correnti

1.10 Altre spese correnti

Beneficiario	Mandato Numero	Mandato Data	Cod.IV Livello PDCF	Descrizione IV Livello PDCF	Importo Lordo Pagato
MARTELLOTTA FRANCESCO	**27182**	28/12/2017	**U.1.10.05.03.000**	Spese per indennizzi	540,00
				Totale	**540,00**
MARULLI TOMMASO	**4587**	30/03/2017	**U.1.10.05.03.000**	Spese per indennizzi	2.000,00
	4590	30/03/2017	**U.1.10.05.04.000**	Oneri da contenzioso	99,86
				Totale	**2.099,86**
MASI TERESA	**3516**	17/03/2017	**U.1.10.05.03.000**	Spese per indennizzi	981,00
				Totale	**981,00**
MASIELLO ANTONIO	**8861**	26/05/2017	**U.1.10.05.04.000**	Oneri da contenzioso	1.329,42
				Totale	**1.329,42**
MASSA FEDERICO	**23277**	04/12/2017	**U.1.10.05.04.000**	Oneri da contenzioso	30,90
	23280	04/12/2017	**U.1.10.05.04.000**	Oneri da contenzioso	3.036,93
				Totale	**3.067,83**
MASSARI NICOLA	**19765**	26/01/2017	**U.1.10.99.99.000**	Altre spese correnti n.a.c.	5.357,25
				Totale	**5.357,25**
MASTRANGELO PIETRO	**16299**	19/09/2017	**U.1.10.05.04.000**	Oneri da contenzioso	2.553,46
				Totale	**2.553,46**
MASTRODONATO SEVERO PIO	**12822**	25/07/2017	**U.1.10.05.04.000**	Oneri da contenzioso	100,00
				Totale	**100,00**
MASTROLIA DOMENICO	**2998**	09/03/2017	**U.1.10.05.04.000**	Oneri da contenzioso	1.247,33
	2999	09/03/2017	**U.1.10.05.04.000**	Oneri da contenzioso	412,50
				Totale	**1.659,83**

1 Spese correnti

1.10 Altre spese correnti

Beneficiario	Mandato Numero	Mandato Data	Cod.IV Livello PDCF	Descrizione IV Livello PDCF	Importo Lordo Pagato
MASTROMARINO FRANCESCO	24796	19/12/2017	U.1.10.05.04.000	Oneri da contenzioso	159.589,17
	24797	19/12/2017	U.1.10.05.04.000	Oneri da contenzioso	63.355,04
				Totale	222.944,21
MASTROMATTEO GIORGIO PIO	654	31/01/2017	U.1.10.05.04.000	Oneri da contenzioso	395,95
				Totale	395,95
MASTRONARDI SERAFINA	27408	28/12/2017	U.1.10.05.03.000	Spese per indennizzi	450,00
				Totale	450,00
MASTROVITI FULVIO	19766	26/01/2017	U.1.10.99.99.000	Altre spese correnti n.a.c.	2.952,16
				Totale	2.952,16
MASTROVITO COMASIA	19767	26/01/2017	U.1.10.99.99.000	Altre spese correnti n.a.c.	6.916,22
				Totale	6.916,22
MAURELLI PASQUALE	7307	16/05/2017	U.1.10.05.03.000	Spese per indennizzi	380,64
	18410	09/10/2017	U.1.10.05.03.000	Spese per indennizzi	2.011,05
				Totale	2.391,69
MAZZA COSIMO	19704	26/01/2017	U.1.10.05.04.000	Oneri da contenzioso	1.229,38
				Totale	1.229,38
MEDITERRANEA SPA	683	02/02/2017	U.1.10.05.04.000	Oneri da contenzioso	3.852,76
				Totale	3.852,76
METROPOLIS- CONSORZIO DI COOPERATIVE SOCIALI A R.L.	3091	08/03/2017	U.1.10.05.04.000	Oneri da contenzioso	4.965,76
				Totale	4.965,76

REGIONE PUGLIA

'Art. 4 bis c. 2 D. lgs 33/2013 e ss.mm.'

Esercizio Finanziario 2017

PAGAMENTI EFFETTUATI NEL PERIODO dal 01/01/2017 al 31/12/2017suddivisi per beneficiario

1 Spese correnti

1.10 Altre spese correnti

Beneficiario	Mandato Numero	Mandato Data	Cod.IV Livello PDCF	Descrizione IV Livello PDCF	Importo Lordo Pagato
MIANI ALESSANDRO	**20865**	14/11/2017	**U.1.10.05.04.000**	Oneri da contenzioso	1.146,40
				Totale	**1.146,40**
MICCOLI GIANFRANCO	**3617**	15/03/2017	**U.1.10.05.04.000**	Oneri da contenzioso	400,80
				Totale	**400,80**
MINEI TIZIANA	**27184**	28/12/2017	**U.1.10.05.03.000**	Spese per indennizzi	100,00
				Totale	**100,00**
MINGOLLA DOMENICO	**27410**	28/12/2017	**U.1.10.05.03.000**	Spese per indennizzi	830,00
				Totale	**830,00**
MIRIZZI PASQUALE	**16355**	14/09/2017	**U.1.10.05.04.000**	Oneri da contenzioso	1.217,30
				Totale	**1.217,30**
MONTANARO CATALDO	**19697**	26/01/2017	**U.1.10.05.04.000**	Oneri da contenzioso	325,73
	19698	26/01/2017	**U.1.10.05.04.000**	Oneri da contenzioso	2.494,54
				Totale	**2.820,27**
MONTANARO VITO	**17743**	29/09/2017	**U.1.10.05.04.000**	Oneri da contenzioso	141.364,67
	17744	29/09/2017	**U.1.10.05.04.000**	Oneri da contenzioso	11.485,11
	17745	29/09/2017	**U.1.10.05.04.000**	Oneri da contenzioso	230,58
				Totale	**153.080,36**
MONTECUOLLO GIACOMO	**654**	31/01/2017	**U.1.10.05.04.000**	Oneri da contenzioso	190,91
				Totale	**190,91**
MONTIGELLI MICHELE	**654**	31/01/2017	**U.1.10.05.04.000**	Oneri da contenzioso	30,00
	12822	25/07/2017	**U.1.10.05.04.000**	Oneri da contenzioso	250,00
				Totale	**280,00**

1 Spese correnti

1.10 Altre spese correnti

Beneficiario	Mandato Numero	Mandato Data	Cod.IV Livello PDCF	Descrizione IV Livello PDCF	Importo Lordo Pagato
MONTINARO DANIELE	1806	27/02/2017	U.1.10.05.04.000	Oneri da contenzioso	1.020,98
	1814	27/02/2017	U.1.10.05.04.000	Oneri da contenzioso	22,06
	1817	27/02/2017	U.1.10.05.04.000	Oneri da contenzioso	22,07
	1818	27/02/2017	U.1.10.05.04.000	Oneri da contenzioso	1.020,97
				Totale	**2.086,08**
MONTINARO DONATO	19645	26/01/2017	U.1.10.05.04.000	Oneri da contenzioso	5.147,50
				Totale	**5.147,50**
MORAMARCO GIOVANNI	3876	04/07/2017	U.1.10.05.04.000	Oneri da contenzioso	659,65
				Totale	**659,65**
MORAMARCO RAFFAELE	19725	26/01/2017	U.1.10.99.99.000	Altre spese correnti n.a.c.	682,42
				Totale	**682,42**
MORCIANO STEFANO DANILO	22166	24/11/2017	U.1.10.05.04.000	Oneri da contenzioso	2.392,00
				Totale	**2.392,00**
MORETTI GIOVANNI AG. GEN. CATTOLICA -	2011	01/03/2017	U.1.10.04.01.000	Premi di assicurazione contro i danni	429,34
FATA ASSICURAZIONI	23236	06/12/2017	U.1.10.04.01.000	Premi di assicurazione contro i danni	429,34
				Totale	**858,68**
MORETTI RAFFAELE	10161	08/06/2017	U.1.10.05.04.000	Oneri da contenzioso	12.688,00
				Totale	**12.688,00**
MOSCHETTI MARIO	27186	28/12/2017	U.1.10.05.03.000	Spese per indennizzi	270,00
				Totale	**270,00**
MULINO CRISTIAN	23260	04/12/2017	U.1.10.05.04.000	Oneri da contenzioso	386,28
				Totale	**386,28**

REGIONE PUGLIA

'Art. 4 bis c. 2 D. lgs 33/2013 e ss.mm.'

Esercizio Finanziario 2017

PAGAMENTI EFFETTUATI NEL PERIODO dal 01/01/2017 al 31/12/2017suddivisi per beneficiario

1 Spese correnti

1.10 Altre spese correnti

Beneficiario	Mandato Numero	Mandato Data	Cod.IV Livello PDCF	Descrizione IV Livello PDCF	Importo Lordo Pagato
MUSARDO ORNELLA	**10182**	14/06/2017	**U.1.10.05.04.000**	Oneri da contenzioso	962,25
				Totale	**962,25**
MUSELLA ALFONSO	**19736**	26/01/2017	**U.1.10.99.99.000**	Altre spese correnti n.a.c.	5.988,51
				Totale	**5.988,51**
MUSERRA ANNA LUCIA	**795**	07/02/2017	**U.1.10.05.04.000**	Oneri da contenzioso	344,75
	796	07/02/2017	**U.1.10.05.04.000**	Oneri da contenzioso	344,75
				Totale	**689,50**
MUSOLINO VINCENZO	**7316**	16/05/2017	**U.1.10.05.03.000**	Spese per indennizzi	14.000,00
				Totale	**14.000,00**
NACCI GRAZIA	**7551**	16/05/2017	**U.1.10.05.04.000**	Oneri da contenzioso	1.994,00
				Totale	**1.994,00**
NARDELLA DOMENICO	**19726**	26/01/2017	**U.1.10.99.99.000**	Altre spese correnti n.a.c.	66,23
				Totale	**66,23**
NARDELLI DOMENICO	**3516**	17/03/2017	**U.1.10.05.03.000**	Spese per indennizzi	1.350,00
				Totale	**1.350,00**
NAVACH MASSIMO	**19693**	26/01/2017	**U.1.10.05.04.000**	Oneri da contenzioso	6.536,86
				Totale	**6.536,86**
NETTI PAOLO	**3516**	17/03/2017	**U.1.10.05.03.000**	Spese per indennizzi	1.581,62
				Totale	**1.581,62**
NETTIS M. ANTONIETTA	**3516**	17/03/2017	**U.1.10.05.03.000**	Spese per indennizzi	981,00
				Totale	**981,00**

1 Spese correnti

1.10 Altre spese correnti

Beneficiario	Mandato Numero	Mandato Data	Cod.IV Livello PDCF	Descrizione IV Livello PDCF	Importo Lordo Pagato
NICOLA COLUCCI	442	02/02/2017	U.1.10.05.04.000	Oneri da contenzioso	2.602,14
				Totale	2.602,14
NIGRO FRANCESCO	27085	28/12/2017	U.1.10.05.03.000	Spese per indennizzi	2.420,00
	27086	28/12/2017	U.1.10.05.03.000	Spese per indennizzi	730,00
				Totale	3.150,00
NIGRO MARIO	19296	24/10/2017	U.1.10.05.03.000	Spese per indennizzi	2.721,36
				Totale	2.721,36
NINIVAGGI PAOLO	19659	26/01/2017	U.1.10.05.04.000	Oneri da contenzioso	800,64
				Totale	800,64
NISI PAOLA	3516	17/03/2017	U.1.10.05.03.000	Spese per indennizzi	6.606,00
				Totale	6.606,00
NITTI ALESSANDRO	6499	05/05/2017	U.1.10.05.04.000	Oneri da contenzioso	1.588,35
	6503	05/05/2017	U.1.10.05.04.000	Oneri da contenzioso	257,01
	6504	05/05/2017	U.1.10.05.04.000	Oneri da contenzioso	182,66
	24655	19/12/2017	U.1.10.05.04.000	Oneri da contenzioso	3.291,17
	24656	19/12/2017	U.1.10.05.04.000	Oneri da contenzioso	614,36
	24657	19/12/2017	U.1.10.05.04.000	Oneri da contenzioso	500,21
				Totale	6.433,76
NOTARNICOLA DOMENICO	24651	19/12/2017	U.1.10.05.04.000	Oneri da contenzioso	5.858,07
				Totale	5.858,07
NUZZO FABIO	27335	28/12/2017	U.1.10.05.04.000	Oneri da contenzioso	3.290,88
				Totale	3.290,88

REGIONE PUGLIA

'Art. 4 bis c. 2 D. lgs 33/2013 e ss.mm.'

Esercizio Finanziario 2017

PAGAMENTI EFFETTUATI NEL PERIODO dal 01/01/2017 al 31/12/2017suddivisi per beneficiario

1 Spese correnti

1.10 Altre spese correnti

Beneficiario	Mandato Numero	Mandato Data	Cod.IV Livello PDCF	Descrizione IV Livello PDCF	Importo Lordo Pagato
ORCIULO GIUSEPPE	**19727**	26/01/2017	**U.1.10.99.99.000**	Altre spese correnti n.a.c.	847,69
				Totale	**847,69**
OR.COM.SRL	**10445**	21/06/2017	**U.1.10.05.04.000**	Oneri da contenzioso	9.373,38
				Totale	**9.373,38**
PADOVANO ONOFRIO	**12822**	25/07/2017	**U.1.10.05.04.000**	Oneri da contenzioso	100,00
				Totale	**100,00**
PALLARA LUCA	**20864**	14/11/2017	**U.1.10.05.04.000**	Oneri da contenzioso	1.589,09
				Totale	**1.589,09**
PALMISANO FRANCESCO ANTONIO	**16441**	26/01/2017	**U.1.10.05.04.000**	Oneri da contenzioso	215,46
				Totale	**215,46**
PALMISANO NICOLA	**14878**	10/08/2017	**U.1.10.05.03.000**	Spese per indennizzi	1.290,00
				Totale	**1.290,00**
PALUMBO ANNA MARIA	**22031**	23/11/2017	**U.1.10.05.04.000**	Oneri da contenzioso	1.050,95
	22034	23/11/2017	**U.1.10.05.04.000**	Oneri da contenzioso	928,88
				Totale	**1.979,83**
PANEBIANCO ORONZO	**19768**	26/01/2017	**U.1.10.99.99.000**	Altre spese correnti n.a.c.	33.799,28
				Totale	**33.799,28**
PANIGHETTI ANNA	**19670**	26/01/2017	**U.1.10.05.04.000**	Oneri da contenzioso	8.898,14
				Totale	**8.898,14**

1 Spese correnti

1.10 Altre spese correnti

Beneficiario	Mandato Numero	Mandato Data	Cod.IV Livello PDCF	Descrizione IV Livello PDCF	Importo Lordo Pagato
PANNARALE FRANCESCO	1801	27/02/2017	U.1.10.05.04.000	Oneri da contenzioso	12.402,52
	2813	03/03/2017	U.1.10.05.04.000	Oneri da contenzioso	1.268,80
	3384	09/03/2017	U.1.10.05.04.000	Oneri da contenzioso	3.897,75
	3386	09/03/2017	U.1.10.05.04.000	Oneri da contenzioso	3.897,75
	3387	15/03/2017	U.1.10.05.04.000	Oneri da contenzioso	3.940,56
	3388	15/03/2017	U.1.10.05.04.000	Oneri da contenzioso	2.929,92
				Totale	**28.337,30**
PAPEO EMILIA	16734	14/09/2017	U.1.10.05.04.000	Oneri da contenzioso	1.601,73
	16735	14/09/2017	U.1.10.05.04.000	Oneri da contenzioso	5.623,25
				Totale	**7.224,98**
PAPEO FRANCESCO CLAUDIO MA	23716	11/12/2017	U.1.10.05.04.000	Oneri da contenzioso	1.603,51
				Totale	**1.603,51**
PARISI ANTONIO	10366	13/06/2017	U.1.10.05.04.000	Oneri da contenzioso	985,84
				Totale	**985,84**
PASQUARIELLO PASQUA	19298	24/10/2017	U.1.10.05.03.000	Spese per indennizzi	1.016,13
				Totale	**1.016,13**
PATRICELLI GIOVANNI PIO	19299	24/10/2017	U.1.10.05.03.000	Spese per indennizzi	2.557,80
				Totale	**2.557,80**
PATRUNO VITO	3516	17/03/2017	U.1.10.05.03.000	Spese per indennizzi	500,00
				Totale	**500,00**
PEDONE GIANCESARE	3516	17/03/2017	U.1.10.05.03.000	Spese per indennizzi	610,00
				Totale	**610,00**

REGIONE PUGLIA

'Art. 4 bis c. 2 D. lgs 33/2013 e ss.mm.'

Esercizio Finanziario 2017

PAGAMENTI EFFETTUATI NEL PERIODO dal 01/01/2017 al 31/12/2017suddivisi per beneficiario

1 Spese correnti

1.10 Altre spese correnti

Beneficiario	Mandato Numero	Mandato Data	Cod.IV Livello PDCF	Descrizione IV Livello PDCF	Importo Lordo Pagato
PELOSI LUCIA	**23264**	04/12/2017	**U.1.10.05.03.000**	Spese per indennizzi	234,71
				Totale	**234,71**
PELOSI PIETRO	**23265**	04/12/2017	**U.1.10.05.03.000**	Spese per indennizzi	885,15
				Totale	**885,15**
PELOSI ROCCO	**23267**	04/12/2017	**U.1.10.05.03.000**	Spese per indennizzi	302,21
				Totale	**302,21**
PEPE NICOLA	**19769**	26/01/2017	**U.1.10.99.99.000**	Altre spese correnti n.a.c.	8.551,08
				Totale	**8.551,08**
PERCHINUNNO ENRICO	**24836**	27/12/2017	**U.1.10.05.04.000**	Oneri da contenzioso	7,20
	24838	27/12/2017	**U.1.10.05.04.000**	Oneri da contenzioso	6.317,14
				Totale	**6.324,34**
PERTOSA EMANUELA	**13356**	07/09/2017	**U.1.10.05.04.000**	Oneri da contenzioso	4.435,18
				Totale	**4.435,18**
PERTOSA ROCCO	**13355**	07/09/2017	**U.1.10.05.04.000**	Oneri da contenzioso	586,61
	16256	07/09/2017	**U.1.10.05.04.000**	Oneri da contenzioso	754,58
				Totale	**1.341,19**
PETRUZZELLI PIERPAOLO	**9134**	31/05/2017	**U.1.10.05.04.000**	Oneri da contenzioso	1.447,40
				Totale	**1.447,40**
PIACENZA GAETANA	**19770**	26/01/2017	**U.1.10.99.99.000**	Altre spese correnti n.a.c.	208,75
				Totale	**208,75**
PIACQUADIO ANTONIO	**8972**	01/06/2017	**U.1.10.05.03.000**	Spese per indennizzi	1.435,00
				Totale	**1.435,00**

1 Spese correnti

1.10 Altre spese correnti

Beneficiario	Mandato Numero	Mandato Data	Cod.IV Livello PDCF	Descrizione IV Livello PDCF	Importo Lordo Pagato
PIACQUADIO CAMILLO	8973	01/06/2017	U.1.10.05.03.000	Spese per indennizzi	3.372,80
				Totale	**3.372,80**
PIAZZA ANGELO	23647	07/12/2017	U.1.10.05.04.000	Oneri da contenzioso	21.132,15
				Totale	**21.132,15**
PICCINONNA VITO	6488	05/05/2017	U.1.10.05.04.000	Oneri da contenzioso	2.500,00
	6492	05/05/2017	U.1.10.05.04.000	Oneri da contenzioso	448,85
	6493	05/05/2017	U.1.10.05.04.000	Oneri da contenzioso	335,00
				Totale	**3.283,85**
PIETRAGALLO DOMENICA	19728	26/01/2017	U.1.10.99.99.000	Altre spese correnti n.a.c.	612,76
				Totale	**612,76**
PIRACCI SANTE	19729	26/01/2017	U.1.10.99.99.000	Altre spese correnti n.a.c.	94,48
				Totale	**94,48**
PIRO ROSA	3874	04/07/2017	U.1.10.05.04.000	Oneri da contenzioso	5,54
				Totale	**5,54**
PISCOPO LEONARDO	16474	14/09/2017	U.1.10.05.04.000	Oneri da contenzioso	1.768,07
	26689	22/12/2017	U.1.10.05.04.000	Oneri da contenzioso	200,00
				Totale	**1.968,07**
PIZZARELLI GIOVANNI	19730	26/01/2017	U.1.10.99.99.000	Altre spese correnti n.a.c.	861,44
				Totale	**861,44**
POLIGNANO PAOLO	12822	25/07/2017	U.1.10.05.04.000	Oneri da contenzioso	606,28
				Totale	**606,28**

REGIONE PUGLIA

'Art. 4 bis c. 2 D. lgs 33/2013 e ss.mm.'

Esercizio Finanziario 2017

PAGAMENTI EFFETTUATI NEL PERIODO dal 01/01/2017 al 31/12/2017suddivisi per beneficiario

1 Spese correnti

1.10 Altre spese correnti

Beneficiario	Mandato Numero	Mandato Data	Cod.IV Livello PDCF	Descrizione IV Livello PDCF	Importo Lordo Pagato
POLITI PANTALEO	**754**	07/02/2017	**U.1.10.05.04.000**	Oneri da contenzioso	1.547,28
				Totale	**1.547,28**
POLLICE PAOLO	**3434**	31/03/2017	**U.1.10.05.04.000**	Oneri da contenzioso	17,99
	4981	31/03/2017	**U.1.10.05.04.000**	Oneri da contenzioso	917,93
				Totale	**935,92**
PRIMAVERA MICHELE	**19771**	26/01/2017	**U.1.10.99.99.000**	Altre spese correnti n.a.c.	232.580,03
				Totale	**232.580,03**
PROMHOTEL SRL	**17093**	26/09/2017	**U.1.10.05.04.000**	Oneri da contenzioso	563,26
				Totale	**563,26**
PROVINCIA DI BRINDISI	**8342**	23/05/2017	**U.1.10.05.04.000**	Oneri da contenzioso	2.219,46
				Totale	**2.219,46**
PROVINCIA DI FOGGIA	**5159**	07/04/2017	**U.1.10.05.04.000**	Oneri da contenzioso	4.460,06
	20519	02/11/2017	**U.1.10.05.04.000**	Oneri da contenzioso	27.443,91
	20520	02/11/2017	**U.1.10.05.04.000**	Oneri da contenzioso	56,24
				Totale	**31.960,21**
PROVINCIA DI TARANTO	**19741**	26/01/2017	**U.1.10.99.99.000**	Altre spese correnti n.a.c.	239.254,75
				Totale	**239.254,75**
PROZZILLO MARIA	**26552**	22/12/2017	**U.1.10.05.04.000**	Oneri da contenzioso	245,24
	26555	22/12/2017	**U.1.10.05.04.000**	Oneri da contenzioso	850,41
				Totale	**1.095,65**
PUNZI MARCO	**7551**	16/05/2017	**U.1.10.05.04.000**	Oneri da contenzioso	1.994,00
				Totale	**1.994,00**

1 Spese correnti

1.10 Altre spese correnti

Beneficiario	Mandato Numero	Mandato Data	Cod.IV Livello PDCF	Descrizione IV Livello PDCF	Importo Lordo Pagato
PUTIGNANO DANIELE	27188	28/12/2017	U.1.10.05.03.000	Spese per indennizzi	100,00
				Totale	100,00
PUTIGNANO NICOLA	3516	17/03/2017	U.1.10.05.03.000	Spese per indennizzi	680,00
	6476	05/05/2017	U.1.10.05.04.000	Oneri da contenzioso	5.435,59
				Totale	6.115,59
QUARTA CARMELA	19772	26/01/2017	U.1.10.99.99.000	Altre spese correnti n.a.c.	1.903,76
				Totale	1.903,76
QUITADAMO GIOVANNI	19773	26/01/2017	U.1.10.99.99.000	Altre spese correnti n.a.c.	113,47
				Totale	113,47
RAINONE GIOVANNI	23268	04/12/2017	U.1.10.05.03.000	Spese per indennizzi	664,52
				Totale	664,52
REGIONE PUGLIA	3015	13/03/2017	U.1.10.05.04.000	Oneri da contenzioso	83,96
	6603	04/05/2017	U.1.10.05.04.000	Oneri da contenzioso	2.188,02
	6604	04/05/2017	U.1.10.05.04.000	Oneri da contenzioso	774,45
	6605	04/05/2017	U.1.10.05.04.000	Oneri da contenzioso	481,23
	6606	04/05/2017	U.1.10.05.04.000	Oneri da contenzioso	256,65
	11487	05/07/2017	U.1.10.05.04.000	Oneri da contenzioso	637,50
	18555	11/10/2017	U.1.10.05.04.000	Oneri da contenzioso	1.435,23
	21315	14/11/2017	U.1.10.05.04.000	Oneri da contenzioso	259,64
	27015	27/12/2017	U.1.10.05.04.000	Oneri da contenzioso	401,11
	27016	27/12/2017	U.1.10.05.04.000	Oneri da contenzioso	259,66
				Totale	6.777,45
RICCI VITO	23392	19/12/2017	U.1.10.05.04.000	Oneri da contenzioso	2.831,80
	23394	19/12/2017	U.1.10.05.04.000	Oneri da contenzioso	381,28
	23400	19/12/2017	U.1.10.05.04.000	Oneri da contenzioso	302,06
				Totale	3.515,14

REGIONE PUGLIA

'Art. 4 bis c. 2 D. lgs 33/2013 e ss.mm.'

Esercizio Finanziario 2017

PAGAMENTI EFFETTUATI NEL PERIODO dal 01/01/2017 al 31/12/2017suddivisi per beneficiario

1 Spese correnti

1.10 Altre spese correnti

Beneficiario	Mandato Numero	Mandato Data	Cod.IV Livello PDCF	Descrizione IV Livello PDCF	Importo Lordo Pagato
RICCIARDI FRANCESCO	**3617**	15/03/2017	**U.1.10.05.04.000**	Oneri da contenzioso	331,82
				Totale	**331,82**
RIGNANESE LIBERO	**9056**	09/06/2017	**U.1.10.05.03.000**	Spese per indennizzi	550,00
	27088	28/12/2017	**U.1.10.05.03.000**	Spese per indennizzi	1.300,00
				Totale	**1.850,00**
RIZZO FRANCESCO	**24844**	27/12/2017	**U.1.10.05.04.000**	Oneri da contenzioso	969,38
				Totale	**969,38**
ROBERTO GIUSEPPE ANTONIO	**6494**	05/05/2017	**U.1.10.05.04.000**	Oneri da contenzioso	2.500,00
	6497	05/05/2017	**U.1.10.05.04.000**	Oneri da contenzioso	452,70
	6498	05/05/2017	**U.1.10.05.04.000**	Oneri da contenzioso	342,50
				Totale	**3.295,20**
ROMANO LUCIO ROCCO	**16356**	14/09/2017	**U.1.10.05.04.000**	Oneri da contenzioso	299,00
				Totale	**299,00**
ROSATO NICOLA	**782**	07/02/2017	**U.1.10.05.04.000**	Oneri da contenzioso	196,98
	1551	01/03/2017	**U.1.10.05.04.000**	Oneri da contenzioso	1.151,36
	19736	26/01/2017	**U.1.10.99.99.000**	Altre spese correnti n.a.c.	5.074,54
				Totale	**6.422,88**
ROSELLI LEONARDO	**6513**	05/05/2017	**U.1.10.05.04.000**	Oneri da contenzioso	3.272,00
				Totale	**3.272,00**
RUGGIERI VINCENZO	**4030**	28/03/2017	**U.1.10.05.04.000**	Oneri da contenzioso	1.396,00
				Totale	**1.396,00**

1 Spese correnti

1.10 Altre spese correnti

Beneficiario	Mandato Numero	Mandato Data	Cod.IV Livello PDCF	Descrizione IV Livello PDCF	Importo Lordo Pagato
RUSSETTI VALENTINO	16470	14/09/2017	U.1.10.05.04.000	Oneri da contenzioso	18,06
	16471	14/09/2017	U.1.10.05.04.000	Oneri da contenzioso	558,02
				Totale	576,08
RUSSO MARIA	27189	28/12/2017	U.1.10.05.03.000	Spese per indennizzi	920,00
				Totale	920,00
RUSSO RITA	3697	21/03/2017	U.1.10.05.04.000	Oneri da contenzioso	800,00
				Totale	800,00
SACCONE MICHELE	19638	26/01/2017	U.1.10.05.04.000	Oneri da contenzioso	13.516,35
	26512	22/12/2017	U.1.10.05.04.000	Oneri da contenzioso	3.993,71
				Totale	17.510,06
SALAMIDA VITO GIUSEPPE	9089	30/05/2017	U.1.10.05.04.000	Oneri da contenzioso	1.723,12
				Totale	1.723,12
SALERNO GIUSEPPE	26578	22/12/2017	U.1.10.05.04.000	Oneri da contenzioso	17.158,86
				Totale	17.158,86
SALVATORE GAETANO	2004	01/03/2017	U.1.10.05.04.000	Oneri da contenzioso	39.005,42
	2015	01/03/2017	U.1.10.05.04.000	Oneri da contenzioso	22.931,88
	2022	01/03/2017	U.1.10.05.04.000	Oneri da contenzioso	3.849,01
				Totale	65.786,31
SALVATORE GIULIA	2007	01/03/2017	U.1.10.05.04.000	Oneri da contenzioso	39.005,42
	2021	01/03/2017	U.1.10.05.04.000	Oneri da contenzioso	22.931,88
	2029	01/03/2017	U.1.10.05.04.000	Oneri da contenzioso	3.849,00
				Totale	65.786,30

Bollettino Ufficiale della Regione Puglia - n. 104 del 8-8-2018

49759

REGIONE PUGLIA

'Art. 4 bis c. 2 D. lgs 33/2013 e ss.mm.'

Esercizio Finanziario 2017

PAGAMENTI EFFETTUATI NEL PERIODO dal 01/01/2017 al 31/12/2017suddivisi per beneficiario

1 Spese correnti

1.10 Altre spese correnti

Beneficiario	Mandato Numero	Mandato Data	Cod.IV Livello PDCF	Descrizione IV Livello PDCF	Importo Lordo Pagato
SALVATORE PASQUALE	**2005**	01/03/2017	**U.1.10.05.04.000**	Oneri da contenzioso	39.005,42
	2019	01/03/2017	**U.1.10.05.04.000**	Oneri da contenzioso	22.931,87
	2028	01/03/2017	**U.1.10.05.04.000**	Oneri da contenzioso	3.849,00
				Totale	**65.786,29**
SANROCCO CINZIA	**9848**	07/06/2017	**U.1.10.05.04.000**	Oneri da contenzioso	3.657,12
				Totale	**3.657,12**
SANTORO ANTONIA	**27413**	28/12/2017	**U.1.10.05.03.000**	Spese per indennizzi	790,00
				Totale	**790,00**
SANTORO DANIELA	**11432**	29/06/2017	**U.1.10.05.04.000**	Oneri da contenzioso	600,80
				Totale	**600,80**
SANTORSOLA NICOLA	**6515**	05/05/2017	**U.1.10.05.04.000**	Oneri da contenzioso	3.290,79
	16344	19/09/2017	**U.1.10.05.04.000**	Oneri da contenzioso	3.375,24
	16345	19/09/2017	**U.1.10.05.04.000**	Oneri da contenzioso	570,51
	16346	19/09/2017	**U.1.10.05.04.000**	Oneri da contenzioso	454,03
				Totale	**7.690,57**
SARACINO PALMO DORIAN	**27094**	22/12/2017	**U.1.10.05.04.000**	Oneri da contenzioso	941,62
				Totale	**941,62**
SCARAGGI GIOVANNI	**23384**	19/12/2017	**U.1.10.05.04.000**	Oneri da contenzioso	1.231,77
	26214	19/12/2017	**U.1.10.05.04.000**	Oneri da contenzioso	131,49
	26215	19/12/2017	**U.1.10.05.04.000**	Oneri da contenzioso	166,59
				Totale	**1.529,85**
SCARAMUZZI FRANCESCO	**19731**	26/01/2017	**U.1.10.99.99.000**	Altre spese correnti n.a.c.	1.361,44
				Totale	**1.361,44**

1 Spese correnti

1.10 Altre spese correnti

Beneficiario	Mandato Numero	Mandato Data	Cod.IV Livello PDCF	Descrizione IV Livello PDCF	Importo Lordo Pagato
SCARDINO CRISTIANO	21873	22/11/2017	U.1.10.05.04.000	Oneri da contenzioso	295,76
				Totale	**295,76**
SCARONGELLA MICHELE	9121	31/05/2017	U.1.10.05.04.000	Oneri da contenzioso	2.500,00
	9122	31/05/2017	U.1.10.05.04.000	Oneri da contenzioso	211,41
	9123	31/05/2017	U.1.10.05.04.000	Oneri da contenzioso	140,00
				Totale	**2.851,41**
SCHIAVONE ROCCO	19300	24/10/2017	U.1.10.05.03.000	Spese per indennizzi	1.626,08
				Totale	**1.626,08**
SCIANNIMANICO MARIA	24709	19/12/2017	U.1.10.05.04.000	Oneri da contenzioso	24.214,97
				Totale	**24.214,97**
SCUOLA DI FORMAZIONE PROFESSIONALE CRISTINA SIMONE DI FINA VINCENZA & CO	19774	26/01/2017	U.1.10.99.99.000	Altre spese correnti n.a.c.	1.268,03
				Totale	**1.268,03**
SEMERARO FRANCESCO	19775	26/01/2017	U.1.10.99.99.000	Altre spese correnti n.a.c.	43.404,01
				Totale	**43.404,01**
SIMONE FRANCESCO	19663	26/01/2017	U.1.10.05.04.000	Oneri da contenzioso	345,42
				Totale	**345,42**
SINDACO DONATELLA	13332	25/07/2017	U.1.10.05.04.000	Oneri da contenzioso	1.268,80
	13333	25/07/2017	U.1.10.05.04.000	Oneri da contenzioso	2.239,43
				Totale	**3.508,23**

REGIONE PUGLIA

'Art. 4 bis c. 2 D. lgs 33/2013 e ss.mm.'

Esercizio Finanziario 2017

PAGAMENTI EFFETTUATI NEL PERIODO dal 01/01/2017 al 31/12/2017suddivisi per beneficiario

1 Spese correnti

1.10 Altre spese correnti

Beneficiario	Mandato Numero	Mandato Data	Cod.IV Livello PDCF	Descrizione IV Livello PDCF	Importo Lordo Pagato
SINDACO FEDELE	**12896**	25/07/2017	**U.1.10.05.04.000**	Oneri da contenzioso	113,57
	12905	25/07/2017	**U.1.10.05.04.000**	Oneri da contenzioso	833,88
	12908	20/07/2017	**U.1.10.05.04.000**	Oneri da contenzioso	194,63
				Totale	**1.142,08**
SINESI GIOVANNI	**16791**	20/09/2017	**U.1.10.05.04.000**	Oneri da contenzioso	11.132,34
				Totale	**11.132,34**
SOCIETA AGRICOLA ELVI S.R.L.	**5547**	12/04/2017	**U.1.10.05.04.000**	Oneri da contenzioso	6.224,41
	5548	12/04/2017	**U.1.10.05.04.000**	Oneri da contenzioso	10.169,19
	5549	12/04/2017	**U.1.10.05.04.000**	Oneri da contenzioso	25.241,10
				Totale	**41.634,70**
SOCIETA CATTOLICA DI ASSICURAZIONE COOP. A.R.L.	**5558**	07/04/2017	**U.1.10.05.04.000**	Oneri da contenzioso	3.722,64
				Totale	**3.722,64**
SORGENIA SOLAR S.R.L. IN LIQUIDAZIONE	**17194**	03/10/2017	**U.1.10.05.04.000**	Oneri da contenzioso	10.198,17
				Totale	**10.198,17**
SPINAZZOLA MAGDALA	**19741**	26/01/2017	**U.1.10.99.99.000**	Altre spese correnti n.a.c.	2.565,42
	24493	27/12/2017	**U.1.10.05.04.000**	Oneri da contenzioso	208,75
				Totale	**2.774,17**
SPINELLI MICHELE	**27414**	28/12/2017	**U.1.10.05.03.000**	Spese per indennizzi	1.800,00
				Totale	**1.800,00**
SPORTELLI PIETRO	**27411**	28/12/2017	**U.1.10.05.03.000**	Spese per indennizzi	1.600,00
				Totale	**1.600,00**

1 Spese correnti

1.10 Altre spese correnti

Beneficiario	Mandato Numero	Mandato Data	Cod.IV Livello PDCF	Descrizione IV Livello PDCF	Importo Lordo Pagato
STAFFIERI ADELE TERESA	16823	20/09/2017	U.1.10.05.04.000	Oneri da contenzioso	799,90
	16824	20/09/2017	U.1.10.05.04.000	Oneri da contenzioso	937,92
				Totale	1.737,82
STASI VITO	27197	28/12/2017	U.1.10.05.03.000	Spese per indennizzi	1.220,00
				Totale	1.220,00
STEDUTO SALVATORE	5091	07/04/2017	U.1.10.05.04.000	Oneri da contenzioso	913,79
	5093	07/04/2017	U.1.10.05.04.000	Oneri da contenzioso	1.492,91
				Totale	2.406,70
STUDIO CERABINO & ASSOCIATI	16301	19/09/2017	U.1.10.05.04.000	Oneri da contenzioso	735,90
				Totale	735,90
STUDIO LEGALE ASSOCIATO AVV.TI DE PIETRO - LEUZZI - DEGLI ATTI	18435	09/10/2017	U.1.10.05.04.000	Oneri da contenzioso	659,65
				Totale	659,65
STUDIO LEGALE ASSOCIATO MONTERISI-PORCELLUZZI	6536	03/05/2017	U.1.10.05.04.000	Oneri da contenzioso	23.529,92
				Totale	23.529,92
STUDIO LEGALE ASSOCIATO POLIS	10376	22/06/2017	U.1.10.05.04.000	Oneri da contenzioso	2.589,94
				Totale	2.589,94
STUDIO LEGALE ASSOCIATO SALVEMINI - SARCONE	4513	30/03/2017	U.1.10.05.04.000	Oneri da contenzioso	1.822,16
				Totale	1.822,16

Bollettino Ufficiale della Regione Puglia - n. 104 del 8-8-2018

REGIONE PUGLIA

'Art. 4 bis c. 2 D. lgs 33/2013 e ss.mm.'

Esercizio Finanziario 2017

PAGAMENTI EFFETTUATI NEL PERIODO dal 01/01/2017 al 31/12/2017suddivisi per beneficiario

1 Spese correnti

1.10 Altre spese correnti

Beneficiario	Mandato Numero	Mandato Data	Cod.IV Livello PDCF	Descrizione IV Livello PDCF	Importo Lordo Pagato
STUDIO LEGALE ASSOCIATO STEFANIZZO	**1006**	16/02/2017	**U.1.10.05.04.000**	Oneri da contenzioso	656,04
	3742	22/03/2017	**U.1.10.05.04.000**	Oneri da contenzioso	1.083,40
	3841	22/03/2017	**U.1.10.05.04.000**	Oneri da contenzioso	674,12
	3842	22/03/2017	**U.1.10.05.04.000**	Oneri da contenzioso	69,02
				Totale	**2.482,58**
STUDIO LEGALE AVVOCATO ENZO AUGUSTO E ASSOCIATI	**19062**	18/10/2017	**U.1.10.05.04.000**	Oneri da contenzioso	10.724,52
	19665	26/01/2017	**U.1.10.05.04.000**	Oneri da contenzioso	4.720,25
	23582	07/12/2017	**U.1.10.05.04.000**	Oneri da contenzioso	328,30
				Totale	**15.773,07**
STUDIO LEGALE PRIMAVERA E PARTNERS	**19776**	26/01/2017	**U.1.10.99.99.000**	Altre spese correnti n.a.c.	46.244,21
				Totale	**46.244,21**
SUMMA SAVERIO	**12020**	06/07/2017	**U.1.10.05.04.000**	Oneri da contenzioso	3.633,89
	12021	06/07/2017	**U.1.10.05.04.000**	Oneri da contenzioso	8.857,49
	12022	06/07/2017	**U.1.10.05.04.000**	Oneri da contenzioso	13.452,76
	12023	06/07/2017	**U.1.10.05.04.000**	Oneri da contenzioso	25.067,72
				Totale	**51.011,86**
SUSCA FRANCO	**761**	01/03/2017	**U.1.10.05.04.000**	Oneri da contenzioso	268,00
	762	01/03/2017	**U.1.10.05.04.000**	Oneri da contenzioso	31,22
	763	01/03/2017	**U.1.10.05.04.000**	Oneri da contenzioso	23,58
				Totale	**322,80**
TARDIO ORAZIO	**19732**	26/01/2017	**U.1.10.99.99.000**	Altre spese correnti n.a.c.	851,75
				Totale	**851,75**
TARONNA RAFFAELE	**20883**	14/11/2017	**U.1.10.05.04.000**	Oneri da contenzioso	3.418,89
	20884	14/11/2017	**U.1.10.05.04.000**	Oneri da contenzioso	27,26
				Totale	**3.446,15**

1 Spese correnti

1.10 Altre spese correnti

Beneficiario	Mandato Numero	Mandato Data	Cod.IV Livello PDCF	Descrizione IV Livello PDCF	Importo Lordo Pagato
TAVAGLIONE DOMENICO	19733	26/01/2017	U.1.10.99.99.000	Altre spese correnti n.a.c.	147,98
				Totale	147,98
TEDONE FRANCESCO	9125	31/05/2017	U.1.10.05.04.000	Oneri da contenzioso	2.500,00
	9128	31/05/2017	U.1.10.05.04.000	Oneri da contenzioso	211,41
	9129	31/05/2017	U.1.10.05.04.000	Oneri da contenzioso	140,00
				Totale	2.851,41
TERRACCIANO GENNARO	22134	22/11/2017	U.1.10.05.04.000	Oneri da contenzioso	21.132,15
				Totale	21.132,15
TERRIBILE VINCENZO	20462	08/11/2017	U.1.10.05.04.000	Oneri da contenzioso	15,29
	20464	08/11/2017	U.1.10.05.04.000	Oneri da contenzioso	3.521,72
	20474	08/11/2017	U.1.10.05.04.000	Oneri da contenzioso	27.953,92
	20475	08/11/2017	U.1.10.05.04.000	Oneri da contenzioso	22.117,50
	20476	08/11/2017	U.1.10.05.04.000	Oneri da contenzioso	26.079,75
				Totale	79.688,18
TERRUSI DONATO	27204	28/12/2017	U.1.10.05.03.000	Spese per indennizzi	1.050,00
				Totale	1.050,00
TERZI CORRADO	13831	27/07/2017	U.1.10.05.04.000	Oneri da contenzioso	876,25
				Totale	876,25
TOMMASI COSIMO ANTONIO	3617	15/03/2017	U.1.10.05.04.000	Oneri da contenzioso	523,78
				Totale	523,78
TRICARICO VINCENZO	22383	23/11/2017	U.1.10.05.04.000	Oneri da contenzioso	2.431,95
				Totale	2.431,95

REGIONE PUGLIA

'Art. 4 bis c. 2 D. lgs 33/2013 e ss.mm.'

Esercizio Finanziario 2017

PAGAMENTI EFFETTUATI NEL PERIODO dal 01/01/2017 al 31/12/2017suddivisi per beneficiario

1 Spese correnti

1.10 Altre spese correnti

Beneficiario	Mandato Numero	Mandato Data	Cod.IV Livello PDCF	Descrizione IV Livello PDCF	Importo Lordo Pagato
TRIPOLI GIUSEPPA	**27393**	28/12/2017	**U.1.10.05.03.000**	Spese per indennizzi	1.200,00
				Totale	**1.200,00**
TROILO MARIA	**23609**	14/12/2017	**U.1.10.05.04.000**	Oneri da contenzioso	30.876,45
	23610	14/12/2017	**U.1.10.05.04.000**	Oneri da contenzioso	26.195,19
				Totale	**57.071,64**
TUCCI VITTORIA	**3516**	17/03/2017	**U.1.10.05.03.000**	Spese per indennizzi	2.052,00
	27190	28/12/2017	**U.1.10.05.03.000**	Spese per indennizzi	2.400,00
				Totale	**4.452,00**
UNIPOLSAI ASSICURAZIONI SPA	**9839**	07/06/2017	**U.1.10.05.04.000**	Oneri da contenzioso	5.106,92
	17730	18/10/2017	**U.1.10.05.04.000**	Oneri da contenzioso	11.740,58
	17735	17/10/2017	**U.1.10.05.04.000**	Oneri da contenzioso	13.132,08
	26540	27/12/2017	**U.1.10.05.04.000**	Oneri da contenzioso	7.969,81
	26597	27/12/2017	**U.1.10.04.01.000**	Premi di assicurazione contro i danni	500,00
				Totale	**38.449,39**
VACCA GIUSEPPE	**6484**	05/05/2017	**U.1.10.05.04.000**	Oneri da contenzioso	2.500,00
	6485	05/05/2017	**U.1.10.05.04.000**	Oneri da contenzioso	452,34
	6487	05/05/2017	**U.1.10.05.04.000**	Oneri da contenzioso	342,50
				Totale	**3.294,84**
VAGLIO SALVATORE	**3617**	15/03/2017	**U.1.10.05.04.000**	Oneri da contenzioso	873,48
				Totale	**873,48**
VALENTINO ANNA	**18988**	17/10/2017	**U.1.10.05.04.000**	Oneri da contenzioso	453,78
				Totale	**453,78**
VALENZIANO ANTONIO	**654**	31/01/2017	**U.1.10.05.04.000**	Oneri da contenzioso	5.055,56
				Totale	**5.055,56**

1 Spese correnti

1.10 Altre spese correnti

Beneficiario	Mandato Numero	Mandato Data	Cod.IV Livello PDCF	Descrizione IV Livello PDCF	Importo Lordo Pagato
VALIENTE MORENO TERESA LUCIA	14878	10/08/2017	U.1.10.05.03.000	Spese per indennizzi	900,00
				Totale	900,00
VALLEGNA SOCIETA' AGRICOLA SRL	14026	31/07/2017	U.1.10.05.04.000	Oneri da contenzioso	1.459,12
				Totale	1.459,12
VALLUZZO GIUSEPPE	19663	26/01/2017	U.1.10.05.04.000	Oneri da contenzioso	1.451,68
				Totale	1.451,68
VENETO GAETANO	25311	19/12/2017	U.1.10.05.04.000	Oneri da contenzioso	3.116,43
				Totale	3.116,43
VERGALLO MARCELLO	3241	09/03/2017	U.1.10.05.04.000	Oneri da contenzioso	6.780,00
				Totale	6.780,00
VILLA MARIA DOMENICA	19178	24/10/2017	U.1.10.05.04.000	Oneri da contenzioso	28.315,16
	19179	24/10/2017	U.1.10.05.04.000	Oneri da contenzioso	720,59
				Totale	29.035,75
VINCI FRANCESCO	27396	28/12/2017	U.1.10.05.03.000	Spese per indennizzi	540,00
				Totale	540,00
VIRGILIO DOMENICO	22306	23/11/2017	U.1.10.05.04.000	Oneri da contenzioso	2.051,19
				Totale	2.051,19
VITALE VINCENZO	19777	26/01/2017	U.1.10.99.99.000	Altre spese correnti n.a.c.	16.425,37
				Totale	16.425,37
VITERBO CECILIA	654	31/01/2017	U.1.10.05.04.000	Oneri da contenzioso	292,08
				Totale	292,08

REGIONE PUGLIA

'Art. 4 bis c. 2 D. lgs 33/2013 e ss.mm.'

Esercizio Finanziario 2017

PAGAMENTI EFFETTUATI NEL PERIODO dal 01/01/2017 al 31/12/2017 suddivisi per beneficiario

1 Spese correnti

1.10 Altre spese correnti

Beneficiario	Mandato Numero	Mandato Data	Cod.IV Livello PDCF	Descrizione IV Livello PDCF	Importo Lordo Pagato
VOCINO ANTONIO	19734	26/01/2017	U.1.10.99.99.000	Altre spese correnti n.a.c.	1.001,55
				Totale	1.001,55
VOLPE GIUSEPPE VITO	19735	26/01/2017	U.1.10.99.99.000	Altre spese correnti n.a.c.	983,10
				Totale	983,10
VOLUNTAS ET STUDIUM S.R.L.	9179	07/06/2017	U.1.10.05.04.000	Oneri da contenzioso	162.645,97
	9182	07/06/2017	U.1.10.05.04.000	Oneri da contenzioso	2.074,50
				Totale	164.720,47
ZEZZA GIOVANNA	22318	23/11/2017	U.1.10.05.04.000	Oneri da contenzioso	153,00
				Totale	153,00
ZONGOLI MARIO	3253	09/03/2017	U.1.10.05.04.000	Oneri da contenzioso	2.236,64
				Totale	2.236,64
				Totale Altre spese correnti	7.554.961,79
				Totale Spese correnti	9.165.781.666,11

2 Spese in conto capitale

2.02 Investimenti fissi lordi e acquisto di terreni

Beneficiario	Mandato Numero	Mandato Data	Cod.IV Livello PDCF	Descrizione IV Livello PDCF	Importo Lordo Pagato
ASS. TECNOSTRUTTURA DELLE REGIONI PER IL FONDO SOCIALE EUROPEO	9433	09/06/2017	U.2.02.03.05.000	Incarichi professionali per la realizzazione di investimenti	2.747,52
	9434	09/06/2017	U.2.02.03.05.000	Incarichi professionali per la realizzazione di investimenti	1.923,26
	9435	09/06/2017	U.2.02.03.05.000	Incarichi professionali per la realizzazione di investimenti	824,25
				Totale	**5.495,03**
ETG SRL	16302	14/09/2017	U.2.02.01.99.000	Altri beni materiali	79.946,60
				Totale	**79.946,60**
AB COMUNICAZIONI SRL	1345	13/02/2017	U.2.02.03.05.000	Incarichi professionali per la realizzazione di investimenti	9.699,00
	1347	13/02/2017	U.2.02.03.05.000	Incarichi professionali per la realizzazione di investimenti	6.789,30
	1350	13/02/2017	U.2.02.03.05.000	Incarichi professionali per la realizzazione di investimenti	2.909,70
				Totale	**19.398,00**
ABBATANTUONO ARCANGELO SRL	3864	11/04/2017	U.2.02.01.09.000	Beni immobili	50.490,00
	9502	06/06/2017	U.2.02.01.09.000	Beni immobili	776,26
	21816	22/11/2017	U.2.02.03.06.000	Manutenzione straordinaria su beni di terzi	123.655,40
				Totale	**174.921,66**
ABBRUZZESE DE NAPOLI ALFREDO	19669	26/01/2017	U.2.02.01.09.000	Beni immobili	167.913,95
				Totale	**167.913,95**
ABBRUZZESE DE NAPOLI ANTONELLA	19669	26/01/2017	U.2.02.01.09.000	Beni immobili	84.209,10
				Totale	**84.209,10**
ABBRUZZESE DE NAPOLI GIUSEPPE	19669	26/01/2017	U.2.02.01.09.000	Beni immobili	167.913,95
				Totale	**167.913,95**

Bollettino Ufficiale della Regione Puglia - n. 104 del 8-8-2018

49769

REGIONE PUGLIA

'Art. 4 bis c. 2 D. lgs 33/2013 e ss.mm.'

Esercizio Finanziario 2017

PAGAMENTI EFFETTUATI NEL PERIODO dal 01/01/2017 al 31/12/2017suddivisi per beneficiario

2 Spese in conto capitale

2.02 Investimenti fissi lordi e acquisto di terreni

Beneficiario	Mandato Numero	Mandato Data	Cod.IV Livello PDCF	Descrizione IV Livello PDCF	Importo Lordo Pagato
ACCADEMIA DELLA COMUNICAZIONE	798	09/02/2017	U.2.02.03.05.000	Incarichi professionali per la realizzazione di investimenti	213,50
	800	09/02/2017	U.2.02.03.05.000	Incarichi professionali per la realizzazione di investimenti	149,45
	804	09/02/2017	U.2.02.03.05.000	Incarichi professionali per la realizzazione di investimenti	64,05
	2743	08/03/2017	U.2.02.03.05.000	Incarichi professionali per la realizzazione di investimenti	122,00
	2744	08/03/2017	U.2.02.03.05.000	Incarichi professionali per la realizzazione di investimenti	85,40
	2746	08/03/2017	U.2.02.03.05.000	Incarichi professionali per la realizzazione di investimenti	36,60
	2747	08/03/2017	U.2.02.03.05.000	Incarichi professionali per la realizzazione di investimenti	305,00
	2748	08/03/2017	U.2.02.03.05.000	Incarichi professionali per la realizzazione di investimenti	213,50
	2749	08/03/2017	U.2.02.03.05.000	Incarichi professionali per la realizzazione di investimenti	91,50
	18143	05/10/2017	U.2.02.03.05.000	Incarichi professionali per la realizzazione di investimenti	183,00
	18144	05/10/2017	U.2.02.03.05.000	Incarichi professionali per la realizzazione di investimenti	128,10
	18145	05/10/2017	U.2.02.03.05.000	Incarichi professionali per la realizzazione di investimenti	54,90
				Totale	**1.647,00**
ACCU ITALIA S.P.A.	3788	17/03/2017	U.2.02.01.99.000	Altri beni materiali	22.857,70
				Totale	**22.857,70**
ADIPER	7655	17/05/2017	U.2.02.03.05.000	Incarichi professionali per la realizzazione di investimenti	24.156,00
	7656	17/05/2017	U.2.02.03.05.000	Incarichi professionali per la realizzazione di investimenti	16.909,20
	7657	17/05/2017	U.2.02.03.05.000	Incarichi professionali per la realizzazione di investimenti	7.246,80
				Totale	**48.312,00**
ADNKRONOS SPA	10596	21/06/2017	U.2.02.03.05.000	Incarichi professionali per la realizzazione di investimenti	20.800,00
	26526	21/12/2017	U.2.02.03.05.000	Incarichi professionali per la realizzazione di investimenti	20.800,00
				Totale	**41.600,00**
AEDIFICARE S.R.L.	108	25/01/2017	U.2.02.01.09.000	Beni immobili	11.447,00
	2871	08/03/2017	U.2.02.01.09.000	Beni immobili	212,65
				Totale	**11.659,65**

2 Spese in conto capitale

2.02 Investimenti fissi lordi e acquisto di terreni

Beneficiario	Mandato Numero	Mandato Data	Cod.IV Livello PDCF	Descrizione IV Livello PDCF	Importo Lordo Pagato
AGENZIA ANSA SOC. COOP.	8716	29/05/2017	U.2.02.03.05.000	Incarichi professionali per la realizzazione di investimenti	52.644,66
	8736	29/05/2017	U.2.02.03.05.000	Incarichi professionali per la realizzazione di investimenti	105.289,34
	22572	06/12/2017	U.2.02.03.05.000	Incarichi professionali per la realizzazione di investimenti	157.934,00
				Totale	315.868,00
A.G.S. COSTRUZIONI S.R.L.	6890	09/05/2017	U.2.02.01.09.000	Beni immobili	38.520,00
	12395	12/07/2017	U.2.02.01.09.000	Beni immobili	21.999,57
	18978	17/10/2017	U.2.02.01.09.000	Beni immobili	220,15
	24653	13/12/2017	U.2.02.01.09.000	Beni immobili	84.300,00
	26531	20/12/2017	U.2.02.01.09.000	Beni immobili	33.674,52
				Totale	178.714,24
ALTRE RETI PUBBLICITA' SRL	10890	22/06/2017	U.2.02.03.05.000	Incarichi professionali per la realizzazione di investimenti	494,10
	10891	22/06/2017	U.2.02.03.05.000	Incarichi professionali per la realizzazione di investimenti	345,87
	10892	22/06/2017	U.2.02.03.05.000	Incarichi professionali per la realizzazione di investimenti	148,23
	18153	05/10/2017	U.2.02.03.05.000	Incarichi professionali per la realizzazione di investimenti	335,50
	18154	05/10/2017	U.2.02.03.05.000	Incarichi professionali per la realizzazione di investimenti	234,85
	18155	05/10/2017	U.2.02.03.05.000	Incarichi professionali per la realizzazione di investimenti	100,65
				Totale	1.659,20
ANDRIOLA ANTONIO	22599	27/11/2017	U.2.02.03.05.000	Incarichi professionali per la realizzazione di investimenti	2.433,90
				Totale	2.433,90
ANTARES SOC. COOP.	8974	29/05/2017	U.2.02.01.07.000	Hardware	25.000,00
	8975	29/05/2017	U.2.02.01.07.000	Hardware	5.000,00
				Totale	30.000,00
ARCH.& DOMUS DI ARCH.ARCANGELO CUCCOVILLO	3908	28/03/2017	U.2.02.01.09.000	Beni immobili	3.538,00
				Totale	3.538,00
ARMENISE GIUSTINIANO	22872	29/11/2017	U.2.02.01.09.000	Beni immobili	2.000,00
				Totale	2.000,00

REGIONE PUGLIA

'Art. 4 bis c. 2 D. lgs 33/2013 e ss.mm.'

Esercizio Finanziario 2017

PAGAMENTI EFFETTUATI NEL PERIODO dal 01/01/2017 al 31/12/2017suddivisi per beneficiario

2 Spese in conto capitale

2.02 Investimenti fissi lordi e acquisto di terreni

Beneficiario	Mandato Numero	Mandato Data	Cod.IV Livello PDCF	Descrizione IV Livello PDCF	Importo Lordo Pagato
AR.PE. TECNOLOGY S.R.L	**25715**	20/12/2017	**U.2.02.01.09.000**	Beni immobili	64.889,00
				Totale	**64.889,00**
ASS. TIPICA ADELFIA	**15803**	21/08/2017	**U.2.02.01.01.000**	Mezzi di trasporto ad uso civile, di sicurezza e ordine pubblico	3.000,00
				Totale	**3.000,00**
ASS.NE NUOVE SPERANZE CALIMERA	**5946**	26/04/2017	**U.2.02.01.01.000**	Mezzi di trasporto ad uso civile, di sicurezza e ordine pubblico	1.079,60
				Totale	**1.079,60**
ASSOCIAZIONE CANALE 2	**984**	13/02/2017	**U.2.02.03.05.000**	Incarichi professionali per la realizzazione di investimenti	122,00
	985	13/02/2017	**U.2.02.03.05.000**	Incarichi professionali per la realizzazione di investimenti	85,40
	986	13/02/2017	**U.2.02.03.05.000**	Incarichi professionali per la realizzazione di investimenti	36,60
	1793	08/03/2017	**U.2.02.03.05.000**	Incarichi professionali per la realizzazione di investimenti	42,70
	1795	08/03/2017	**U.2.02.03.05.000**	Incarichi professionali per la realizzazione di investimenti	18,30
	2646	08/03/2017	**U.2.02.03.05.000**	Incarichi professionali per la realizzazione di investimenti	61,00
	7685	23/05/2017	**U.2.02.03.05.000**	Incarichi professionali per la realizzazione di investimenti	244,00
	7689	23/05/2017	**U.2.02.03.05.000**	Incarichi professionali per la realizzazione di investimenti	170,80
	7694	23/05/2017	**U.2.02.03.05.000**	Incarichi professionali per la realizzazione di investimenti	73,20
				Totale	**854,00**
ASSOCIAZIONE CULTURALE RADIO 7	**18225**	05/10/2017	**U.2.02.03.05.000**	Incarichi professionali per la realizzazione di investimenti	183,00
	18226	05/10/2017	**U.2.02.03.05.000**	Incarichi professionali per la realizzazione di investimenti	128,10
	18227	05/10/2017	**U.2.02.03.05.000**	Incarichi professionali per la realizzazione di investimenti	54,90
				Totale	**366,00**
ASSOCIAZIONE CULTURALE RAMA 7	**990**	08/03/2017	**U.2.02.03.05.000**	Incarichi professionali per la realizzazione di investimenti	122,00
	991	08/03/2017	**U.2.02.03.05.000**	Incarichi professionali per la realizzazione di investimenti	85,40
	992	08/03/2017	**U.2.02.03.05.000**	Incarichi professionali per la realizzazione di investimenti	36,60
				Totale	**244,00**
ASSOCIAZIONE MURGIAMADRE	**605**	02/02/2017	**U.2.02.01.01.000**	Mezzi di trasporto ad uso civile, di sicurezza e ordine pubblico	3.000,00
				Totale	**3.000,00**

2 Spese in conto capitale

2.02 Investimenti fissi lordi e acquisto di terreni

Beneficiario	Mandato Numero	Mandato Data	Cod.IV Livello PDCF	Descrizione IV Livello PDCF	Importo Lordo Pagato
ASSOCIAZIONE PRO LOCO	909	09/02/2017	U.2.02.01.01.000	Mezzi di trasporto ad uso civile, di sicurezza e ordine pubblico	3.000,00
				Totale	3.000,00
AVANTI SALENTO SNC	2757	08/03/2017	U.2.02.03.05.000	Incarichi professionali per la realizzazione di investimenti	488,00
	2764	08/03/2017	U.2.02.03.05.000	Incarichi professionali per la realizzazione di investimenti	341,60
	2766	08/03/2017	U.2.02.03.05.000	Incarichi professionali per la realizzazione di investimenti	146,40
				Totale	976,00
BARILE VITO	20409	08/11/2017	U.2.02.01.09.000	Beni immobili	3.494,86
				Totale	3.494,86
BASILE LUCIA	23306	06/12/2017	U.2.02.01.09.000	Beni immobili	486,64
				Totale	486,64
BASILE MASSIMILIANO	20422	08/11/2017	U.2.02.01.09.000	Beni immobili	7.993,44
				Totale	7.993,44
BRINDISI COSTRUZIONI DI SALVATORE FREULI	12445	11/07/2017	U.2.02.01.09.000	Beni immobili	10.528,67
				Totale	10.528,67
B-SIDE COMUNICATION	10627	21/06/2017	U.2.02.03.05.000	Incarichi professionali per la realizzazione di investimenti	11.285,00
	10628	21/06/2017	U.2.02.03.05.000	Incarichi professionali per la realizzazione di investimenti	7.899,50
	10629	21/06/2017	U.2.02.03.05.000	Incarichi professionali per la realizzazione di investimenti	3.385,50
	19698	24/10/2017	U.2.02.03.05.000	Incarichi professionali per la realizzazione di investimenti	5.490,00
	19699	24/10/2017	U.2.02.03.05.000	Incarichi professionali per la realizzazione di investimenti	3.843,00
	19700	24/10/2017	U.2.02.03.05.000	Incarichi professionali per la realizzazione di investimenti	1.647,00
				Totale	33.550,00

REGIONE PUGLIA

'Art. 4 bis c. 2 D. lgs 33/2013 e ss.mm.'

Esercizio Finanziario 2017

PAGAMENTI EFFETTUATI NEL PERIODO dal 01/01/2017 al 31/12/2017suddivisi per beneficiario

2 Spese in conto capitale

2.02 Investimenti fissi lordi e acquisto di terreni

Beneficiario	Mandato Numero	Mandato Data	Cod.IV Livello PDCF	Descrizione IV Livello PDCF	Importo Lordo Pagato
BUONSANTE GIANPIEROBATTISTA	**994**	13/02/2017	**U.2.02.03.05.000**	Incarichi professionali per la realizzazione di investimenti	366,00
	996	13/02/2017	**U.2.02.03.05.000**	Incarichi professionali per la realizzazione di investimenti	256,20
	997	13/02/2017	**U.2.02.03.05.000**	Incarichi professionali per la realizzazione di investimenti	109,80
				Totale	**732,00**
C.A.I. DI TAFUNI NICOLA	**7341**	16/05/2017	**U.2.02.01.04.000**	Impianti e macchinari	9.627,02
	8091	24/05/2017	**U.2.02.01.04.000**	Impianti e macchinari	23.682,45
	9415	06/06/2017	**U.2.02.01.04.000**	Impianti e macchinari	15.998,40
				Totale	**49.307,87**
CALORA SURL	**25701**	18/12/2017	**U.2.02.01.09.000**	Beni immobili	242.423,67
				Totale	**242.423,67**
CAMPUS EDITORI SRL	**1352**	13/02/2017	**U.2.02.03.05.000**	Incarichi professionali per la realizzazione di investimenti	33.550,00
	1354	13/02/2017	**U.2.02.03.05.000**	Incarichi professionali per la realizzazione di investimenti	23.485,00
	1355	13/02/2017	**U.2.02.03.05.000**	Incarichi professionali per la realizzazione di investimenti	10.065,00
				Totale	**67.100,00**
CANALE 7 SRL.	**1263**	13/02/2017	**U.2.02.03.05.000**	Incarichi professionali per la realizzazione di investimenti	640,50
	1265	13/02/2017	**U.2.02.03.05.000**	Incarichi professionali per la realizzazione di investimenti	915,00
	1268	13/02/2017	**U.2.02.03.05.000**	Incarichi professionali per la realizzazione di investimenti	274,50
	1821	22/02/2017	**U.2.02.03.05.000**	Incarichi professionali per la realizzazione di investimenti	2.684,00
	1823	22/02/2017	**U.2.02.03.05.000**	Incarichi professionali per la realizzazione di investimenti	1.878,80
	1824	22/02/2017	**U.2.02.03.05.000**	Incarichi professionali per la realizzazione di investimenti	805,20
				Totale	**7.198,00**

2 Spese in conto capitale

2.02 Investimenti fissi lordi e acquisto di terreni

Beneficiario	Mandato Numero	Mandato Data	Cod.IV Livello PDCF	Descrizione IV Livello PDCF	Importo Lordo Pagato
CANALE 93 STEREO DI PAPEO G. & C. SNC	978	08/03/2017	U.2.02.03.05.000	Incarichi professionali per la realizzazione di investimenti	91,50
	979	08/03/2017	U.2.02.03.05.000	Incarichi professionali per la realizzazione di investimenti	64,05
	980	08/03/2017	U.2.02.03.05.000	Incarichi professionali per la realizzazione di investimenti	27,45
	18069	05/10/2017	U.2.02.03.05.000	Incarichi professionali per la realizzazione di investimenti	152,50
	18070	05/10/2017	U.2.02.03.05.000	Incarichi professionali per la realizzazione di investimenti	106,75
	18071	05/10/2017	U.2.02.03.05.000	Incarichi professionali per la realizzazione di investimenti	45,75
				Totale	**488,00**
CASSIERE CENTRALE REGIONE PUGLIA	3520	09/03/2017	U.2.02.01.07.000	Hardware	10.000,00
	8901	30/05/2017	U.2.02.01.07.000	Hardware	7.905,39
	18219	05/10/2017	U.2.02.01.09.000	Beni immobili	14.125,51
				Totale	**32.030,90**
CASTAGNOLO EMANUELA	11179	27/06/2017	U.2.02.03.05.000	Incarichi professionali per la realizzazione di investimenti	3.102,94
	11180	27/06/2017	U.2.02.03.05.000	Incarichi professionali per la realizzazione di investimenti	2.172,06
	16265	07/09/2017	U.2.02.03.05.000	Incarichi professionali per la realizzazione di investimenti	3.102,94
	16266	07/09/2017	U.2.02.03.05.000	Incarichi professionali per la realizzazione di investimenti	2.172,06
				Totale	**10.550,00**
CAVECON SRL	8612	25/05/2017	U.2.02.01.09.000	Beni immobili	138.853,00
	12646	24/07/2017	U.2.02.01.09.000	Beni immobili	742,30
	26663	22/12/2017	U.2.02.01.09.000	Beni immobili	15.000,00
				Totale	**154.595,30**
C&C EDILIZIA SRL	3907	28/03/2017	U.2.02.01.09.000	Beni immobili	10.719,01
				Totale	**10.719,01**
CENTRO ITALIANO CONGRESSI - CIC SUD SRL	1356	13/02/2017	U.2.02.03.05.000	Incarichi professionali per la realizzazione di investimenti	6.100,00
	1358	13/02/2017	U.2.02.03.05.000	Incarichi professionali per la realizzazione di investimenti	4.270,00
	1360	13/02/2017	U.2.02.03.05.000	Incarichi professionali per la realizzazione di investimenti	1.830,00
				Totale	**12.200,00**

REGIONE PUGLIA

'Art. 4 bis c. 2 D. lgs 33/2013 e ss.mm.'

Esercizio Finanziario 2017

PAGAMENTI EFFETTUATI NEL PERIODO dal 01/01/2017 al 31/12/2017suddivisi per beneficiario

2 Spese in conto capitale

2.02 Investimenti fissi lordi e acquisto di terreni

Beneficiario	Mandato Numero	Mandato Data	Cod.IV Livello PDCF	Descrizione IV Livello PDCF	Importo Lordo Pagato
CLUB SERVICE S.R.L.	18083	05/10/2017	U.2.02.03.05.000	Incarichi professionali per la realizzazione di investimenti	152,50
	18084	05/10/2017	U.2.02.03.05.000	Incarichi professionali per la realizzazione di investimenti	106,75
	18085	05/10/2017	U.2.02.03.05.000	Incarichi professionali per la realizzazione di investimenti	45,75
	18324	10/10/2017	U.2.02.03.05.000	Incarichi professionali per la realizzazione di investimenti	305,00
	18327	10/10/2017	U.2.02.03.05.000	Incarichi professionali per la realizzazione di investimenti	213,50
	18329	10/10/2017	U.2.02.03.05.000	Incarichi professionali per la realizzazione di investimenti	91,50
				Totale	**915,00**
C.N. IMPIANTI DI COTIMBO NICOLA	1349	22/02/2017	U.2.02.01.09.000	Beni immobili	11.468,00
				Totale	**11.468,00**
COMUNE DI CISTERNINO	2100	27/02/2017	U.2.02.01.09.000	Beni immobili	17.393,34
				Totale	**17.393,34**
COMUNE DI SPINAZZOLA	2102	27/02/2017	U.2.02.01.09.000	Beni immobili	35.259,08
				Totale	**35.259,08**
CONSIGLIO REGIONE PUGLIA BARI S.C.A.R.L.	2158	27/02/2017	U.2.02.01.09.000	Beni immobili	2.547.360,00
	4082	06/04/2017	U.2.02.01.09.000	Beni immobili	2.562.122,00
	16866	18/09/2017	U.2.02.01.09.000	Beni immobili	2.539.796,00
	17739	27/09/2017	U.2.02.01.09.000	Beni immobili	2.832.840,00
	22868	29/11/2017	U.2.02.01.09.000	Beni immobili	3.338.530,00
				Totale	**13.820.648,00**
CONSORZIO DI BONIFICA MONTANA DEL GARGANO	7917	19/05/2017	U.2.02.01.09.000	Beni immobili	73.000,00
	17074	26/09/2017	U.2.02.01.09.000	Beni immobili	32.500,00
	19329	24/10/2017	U.2.02.01.09.000	Beni immobili	59.000,00
				Totale	**164.500,00**

2 Spese in conto capitale

2.02 Investimenti fissi lordi e acquisto di terreni

Beneficiario	Mandato Numero	Mandato Data	Cod.IV Livello PDCF	Descrizione IV Livello PDCF	Importo Lordo Pagato
CONSORZIO PER LA BONIFICA DELLA CAPITANATA	4839	06/04/2017	U.2.02.01.09.000	Beni immobili	1.298,86
	8284	24/05/2017	U.2.02.01.09.000	Beni immobili	54.100,25
	10588	19/06/2017	U.2.02.01.09.000	Beni immobili	11.698,35
	21566	17/11/2017	U.2.02.01.09.000	Beni immobili	22.588,28
				Totale	**89.685,74**
CONSORZIO PER LA BONIFICA DELLA CAPITANATA	26516	21/12/2017	U.2.02.01.09.000	Beni immobili	60.651,21
				Totale	**60.651,21**
CONSORZIO STABILE ATHANOR SCARL	13997	31/07/2017	U.2.02.01.04.000	Impianti e macchinari	43.560,00
	15198	09/08/2017	U.2.02.01.04.000	Impianti e macchinari	36.744,47
				Totale	**80.304,47**
CONSORZIO STABILE '4IT CONSTRUCTIONS'	18446	17/10/2017	U.2.02.01.09.000	Beni immobili	33.647,67
	26247	19/12/2017	U.2.02.01.09.000	Beni immobili	53.881,04
				Totale	**87.528,71**
CONSORZIO TEATRO PUBBLICO PUGLIESE	9910	07/06/2017	U.2.02.03.05.000	Incarichi professionali per la realizzazione di investimenti	27.000,00
	9912	07/06/2017	U.2.02.03.05.000	Incarichi professionali per la realizzazione di investimenti	18.900,00
	9913	07/06/2017	U.2.02.03.05.000	Incarichi professionali per la realizzazione di investimenti	8.100,00
				Totale	**54.000,00**
CONVERPRESS SRL	889	13/02/2017	U.2.02.03.05.000	Incarichi professionali per la realizzazione di investimenti	1.525,00
	891	13/02/2017	U.2.02.03.05.000	Incarichi professionali per la realizzazione di investimenti	1.067,50
	896	13/02/2017	U.2.02.03.05.000	Incarichi professionali per la realizzazione di investimenti	457,50
				Totale	**3.050,00**
COSTRUZIONI METALLICHE SRL	3040	08/03/2017	U.2.02.01.09.000	Beni immobili	1.033,84
				Totale	**1.033,84**

REGIONE PUGLIA

'Art. 4 bis c. 2 D. lgs 33/2013 e ss.mm.'

Esercizio Finanziario 2017

PAGAMENTI EFFETTUATI NEL PERIODO dal 01/01/2017 al 31/12/2017suddivisi per beneficiario

2 Spese in conto capitale

2.02 Investimenti fissi lordi e acquisto di terreni

Beneficiario	Mandato Numero	Mandato Data	Cod.IV Livello PDCF	Descrizione IV Livello PDCF	Importo Lordo Pagato
CURATELA DEL FALLIMENTO AET SERVICE SRL	26520	21/12/2017	U.2.02.01.04.000	Impianti e macchinari	2.683,32
				Totale	2.683,32
DABBICCO TELECOMUNICAZIONI SRL	21825	22/11/2017	U.2.02.01.04.000	Impianti e macchinari	47.822,50
	25814	21/12/2017	U.2.02.01.04.000	Impianti e macchinari	76.585,67
				Totale	124.408,17
DAGA IMPIANTI SRL	23218	06/12/2017	U.2.02.01.09.000	Beni immobili	12.200,00
	23327	06/12/2017	U.2.02.01.09.000	Beni immobili	3.294,00
				Totale	15.494,00
DATA SYSTEM SRL	1496	16/02/2017	U.2.02.01.07.000	Hardware	526,43
	1497	16/02/2017	U.2.02.01.07.000	Hardware	231,51
	12393	27/07/2017	U.2.02.01.07.000	Hardware	13.250,35
	13809	27/07/2017	U.2.02.01.07.000	Hardware	18.779,95
	16175	05/09/2017	U.2.02.01.07.000	Hardware	28.712,92
	20481	14/11/2017	U.2.02.01.07.000	Hardware	28.453,16
	23549	11/12/2017	U.2.02.01.07.000	Hardware	29.511,69
				Totale	119.466,01
DE LUCA ROSSELLA EDIL DE LUC	799	03/02/2017	U.2.02.01.09.000	Beni immobili	33.278,07
	801	03/02/2017	U.2.02.01.09.000	Beni immobili	5.048,23
	3911	28/03/2017	U.2.02.01.09.000	Beni immobili	793,00
				Totale	39.119,30
DEDAGROUP PUBLIC SERVICES SRL	8218	23/05/2017	U.2.02.01.04.000	Impianti e macchinari	20.843,70
	16739	20/09/2017	U.2.02.01.04.000	Impianti e macchinari	44.591,00
	17280	26/09/2017	U.2.02.01.04.000	Impianti e macchinari	3.409,90
	23827	21/12/2017	U.2.02.01.04.000	Impianti e macchinari	8.891,06
				Totale	77.735,66

2 Spese in conto capitale

2.02 Investimenti fissi lordi e acquisto di terreni

Beneficiario	Mandato Numero	Mandato Data	Cod.IV Livello PDCF	Descrizione IV Livello PDCF	Importo Lordo Pagato
DEL ROSSO SAVERIO	2979	08/03/2017	U.2.02.01.09.000	Beni immobili	25.021,60
				Totale	25.021,60
DEL.CA. ELETTRICA SAS DI CATALANO SILVESTRO	22045	22/11/2017	U.2.02.01.09.000	Beni immobili	29.638,16
				Totale	29.638,16
DELOITTE & TOUCHE S.P.A.	13483	01/08/2017	U.2.02.03.05.000	Incarichi professionali per la realizzazione di investimenti	103.005,48
	13496	01/08/2017	U.2.02.03.05.000	Incarichi professionali per la realizzazione di investimenti	72.103,84
	13497	01/08/2017	U.2.02.03.05.000	Incarichi professionali per la realizzazione di investimenti	30.901,65
	13539	01/08/2017	U.2.02.03.05.000	Incarichi professionali per la realizzazione di investimenti	196.527,37
	13540	01/08/2017	U.2.02.03.05.000	Incarichi professionali per la realizzazione di investimenti	137.569,16
	13543	01/08/2017	U.2.02.03.05.000	Incarichi professionali per la realizzazione di investimenti	58.958,21
	14254	04/08/2017	U.2.02.03.05.000	Incarichi professionali per la realizzazione di investimenti	54.227,95
	14255	04/08/2017	U.2.02.03.05.000	Incarichi professionali per la realizzazione di investimenti	37.959,56
	14256	04/08/2017	U.2.02.03.05.000	Incarichi professionali per la realizzazione di investimenti	16.268,38
	16151	09/10/2017	U.2.02.03.05.000	Incarichi professionali per la realizzazione di investimenti	280.333,13
	16152	09/10/2017	U.2.02.03.05.000	Incarichi professionali per la realizzazione di investimenti	355.088,62
	23080	01/12/2017	U.2.02.03.05.000	Incarichi professionali per la realizzazione di investimenti	365.977,56
	23081	01/12/2017	U.2.02.03.05.000	Incarichi professionali per la realizzazione di investimenti	256.184,29
	23082	01/12/2017	U.2.02.03.05.000	Incarichi professionali per la realizzazione di investimenti	109.793,27
	23121	30/11/2017	U.2.02.03.05.000	Incarichi professionali per la realizzazione di investimenti	64.384,04
	23126	30/11/2017	U.2.02.03.05.000	Incarichi professionali per la realizzazione di investimenti	27.593,16
	23273	04/12/2017	U.2.02.03.05.000	Incarichi professionali per la realizzazione di investimenti	91.977,21
				Totale	2.258.852,88

REGIONE PUGLIA

'Art. 4 bis c. 2 D. lgs 33/2013 e ss.mm.'

Esercizio Finanziario 2017

PAGAMENTI EFFETTUATI NEL PERIODO dal 01/01/2017 al 31/12/2017suddivisi per beneficiario

2 Spese in conto capitale

2.02 Investimenti fissi lordi e acquisto di terreni

Beneficiario	Mandato Numero	Mandato Data	Cod.IV Livello PDCF	Descrizione IV Livello PDCF	Importo Lordo Pagato
DELOITTE CONSULTING SRL	13477	01/08/2017	U.2.02.03.05.000	Incarichi professionali per la realizzazione di investimenti	50.316,16
	13480	01/08/2017	U.2.02.03.05.000	Incarichi professionali per la realizzazione di investimenti	35.221,31
	13482	01/08/2017	U.2.02.03.05.000	Incarichi professionali per la realizzazione di investimenti	15.094,84
	14249	04/08/2017	U.2.02.03.05.000	Incarichi professionali per la realizzazione di investimenti	82.308,49
	14252	04/08/2017	U.2.02.03.05.000	Incarichi professionali per la realizzazione di investimenti	57.615,94
	14253	04/08/2017	U.2.02.03.05.000	Incarichi professionali per la realizzazione di investimenti	24.692,55
	23111	30/11/2017	U.2.02.03.05.000	Incarichi professionali per la realizzazione di investimenti	74.060,04
	23114	30/11/2017	U.2.02.03.05.000	Incarichi professionali per la realizzazione di investimenti	51.842,03
	23117	30/11/2017	U.2.02.03.05.000	Incarichi professionali per la realizzazione di investimenti	22.218,01
				Totale	**413.369,37**
DEMETRIO ZEMA SRL	3687	15/03/2017	U.2.02.01.09.000	Beni immobili	152.268,81
	6948	16/05/2017	U.2.02.01.03.000	Mobili e arredi	21.188,96
	7432	15/05/2017	U.2.02.01.03.000	Mobili e arredi	13.811,04
	7433	15/05/2017	U.2.02.01.03.000	Mobili e arredi	132,34
	8287	24/05/2017	U.2.02.01.09.000	Beni immobili	17.362,15
	21385	17/11/2017	U.2.02.01.04.000	Impianti e macchinari	21.757,48
				Totale	**226.520,78**
DE.PA.IMPIANTI	17563	26/09/2017	U.2.02.01.04.000	Impianti e macchinari	52.542,47
	17564	26/09/2017	U.2.02.01.04.000	Impianti e macchinari	24.153,05
	22395	23/11/2017	U.2.02.01.04.000	Impianti e macchinari	14.030,00
				Totale	**90.725,52**
DESIDERATO MARCELLO	1446	16/02/2017	U.2.02.01.04.000	Impianti e macchinari	5.682,32
				Totale	**5.682,32**
DI MODUGNO MARIA	12472	11/07/2017	U.2.02.03.05.000	Incarichi professionali per la realizzazione di investimenti	3.102,94
	12478	11/07/2017	U.2.02.03.05.000	Incarichi professionali per la realizzazione di investimenti	2.172,06
	16263	07/09/2017	U.2.02.03.05.000	Incarichi professionali per la realizzazione di investimenti	3.102,94
	16264	07/09/2017	U.2.02.03.05.000	Incarichi professionali per la realizzazione di investimenti	2.172,06
				Totale	**10.550,00**

2 Spese in conto capitale

2.02 Investimenti fissi lordi e acquisto di terreni

Beneficiario	Mandato		Cod.IV Livello PDCF	Descrizione IV Livello PDCF	Importo Lordo Pagato
	Numero	Data			
DI PINTO & DALESSANDRO SPA	16480	14/09/2017	U.2.02.01.01.000	Mezzi di trasporto ad uso civile, di sicurezza e ordine pubblico	154.186,04
	16481	14/09/2017	U.2.02.01.01.000	Mezzi di trasporto ad uso civile, di sicurezza e ordine pubblico	46.150,16
				Totale	200.336,20
DIMENSIONE3 SRL	8297	24/05/2017	U.2.02.03.05.000	Incarichi professionali per la realizzazione di investimenti	366,00
	8299	24/05/2017	U.2.02.03.05.000	Incarichi professionali per la realizzazione di investimenti	256,20
	8301	24/05/2017	U.2.02.03.05.000	Incarichi professionali per la realizzazione di investimenti	109,80
				Totale	732,00
DIPARTIMENTO DI BIOLOGIA - UNIVERSIT@	5597	10/04/2017	U.2.02.03.02.000	Software	15.644,00
DEGLI STUDI DI BARI	5600	10/04/2017	U.2.02.03.02.000	Software	71.109,10
				Totale	86.753,10

Bollettino Ufficiale della Regione Puglia - n. 104 del 8-8-2018

REGIONE PUGLIA

'Art. 4 bis c. 2 D. lgs 33/2013 e ss.mm.'

Esercizio Finanziario 2017

PAGAMENTI EFFETTUATI NEL PERIODO dal 01/01/2017 al 31/12/2017suddivisi per beneficiario

2 Spese in conto capitale

2.02 Investimenti fissi lordi e acquisto di terreni

Beneficiario	Mandato		Cod.IV Livello PDCF	Descrizione IV Livello PDCF	Importo Lordo Pagato
	Numero	Data			
DIPENDENTI R.P.-DIVERSI NOMINATIVI	**684**	07/02/2017	**U.2.02.01.04.000**	Impianti e macchinari	2.565,73
	724	08/02/2017	**U.2.02.01.04.000**	Impianti e macchinari	1.398,90
	725	08/02/2017	**U.2.02.01.04.000**	Impianti e macchinari	761,55
	1479	16/02/2017	**U.2.02.01.09.000**	Beni immobili	5.046,47
	1480	16/02/2017	**U.2.02.01.09.000**	Beni immobili	28.712,18
	3618	17/03/2017	**U.2.02.01.09.000**	Beni immobili	7.924,31
	3900	27/04/2017	**U.2.02.01.04.000**	Impianti e macchinari	6.946,93
	5056	19/04/2017	**U.2.02.01.09.000**	Beni immobili	262,09
	5057	19/04/2017	**U.2.02.01.09.000**	Beni immobili	3.245,58
	5092	19/04/2017	**U.2.02.01.09.000**	Beni immobili	6.973,90
	5775	19/04/2017	**U.2.02.01.09.000**	Beni immobili	1.919,66
	6066	21/04/2017	**U.2.02.03.05.000**	Incarichi professionali per la realizzazione di investimenti	6.666,67
	7068	15/05/2017	**U.2.02.01.09.000**	Beni immobili	2.611,20
	7681	17/05/2017	**U.2.02.01.09.000**	Beni immobili	12.576,96
	7690	18/05/2017	**U.2.02.01.09.000**	Beni immobili	1.093,12
	7706	18/05/2017	**U.2.02.01.10.000**	Beni immobili di valore culturale, storico ed artistico	1.408,30
	7733	19/05/2017	**U.2.02.01.09.000**	Beni immobili	548,14
	7734	19/05/2017	**U.2.02.01.09.000**	Beni immobili	103,97
	7735	19/05/2017	**U.2.02.01.09.000**	Beni immobili	1,02
	8030	18/05/2017	**U.2.02.03.05.000**	Incarichi professionali per la realizzazione di investimenti	6.666,67
	8039	18/05/2017	**U.2.02.03.05.000**	Incarichi professionali per la realizzazione di investimenti	6.666,62
	10152	13/06/2017	**U.2.02.01.09.000**	Beni immobili	1.243,40
	10165	13/06/2017	**U.2.02.01.09.000**	Beni immobili	1.989,61
	10166	13/06/2017	**U.2.02.01.09.000**	Beni immobili	475,37
	10167	13/06/2017	**U.2.02.01.09.000**	Beni immobili	169,12
	10263	13/06/2017	**U.2.02.01.09.000**	Beni immobili	708,69
	10290	13/06/2017	**U.2.02.01.09.000**	Beni immobili	144,42
	10334	13/06/2017	**U.2.02.01.09.000**	Beni immobili	800,30
	10336	13/06/2017	**U.2.02.01.09.000**	Beni immobili	163,83
	10363	13/06/2017	**U.2.02.01.09.000**	Beni immobili	0,70
	10478	04/07/2017	**U.2.02.01.09.000**	Beni immobili	3.645,60
	13636	25/07/2017	**U.2.02.03.05.000**	Incarichi professionali per la realizzazione di investimenti	1.000,58
	13778	25/07/2017	**U.2.02.03.05.000**	Incarichi professionali per la realizzazione di investimenti	11.673,49

2 Spese in conto capitale

2.02 Investimenti fissi lordi e acquisto di terreni

Beneficiario	Mandato Numero	Mandato Data	Cod.IV Livello PDCF	Descrizione IV Livello PDCF	Importo Lordo Pagato
DIPENDENTI R.P.-DIVERSI NOMINATIVI	16218	21/09/2017	U.2.02.01.09.000	Beni immobili	249,80
	16219	21/09/2017	U.2.02.01.09.000	Beni immobili	3.061,38
	16220	21/09/2017	U.2.02.01.09.000	Beni immobili	741,87
	16436	26/01/2017	U.2.02.01.04.000	Impianti e macchinari	548,96
	23288	04/12/2017	U.2.02.01.09.000	Beni immobili	863,05
	23292	04/12/2017	U.2.02.01.09.000	Beni immobili	66,01
	23293	04/12/2017	U.2.02.01.09.000	Beni immobili	73,39
	23302	04/12/2017	U.2.02.01.09.000	Beni immobili	1.489,97
				Totale	**133.209,51**
DISPOSITIVI TECNICHE METODOLOGIE SRL	13501	01/08/2017	U.2.02.03.05.000	Incarichi professionali per la realizzazione di investimenti	27.479,67
	13505	01/08/2017	U.2.02.03.05.000	Incarichi professionali per la realizzazione di investimenti	19.235,76
	13510	01/08/2017	U.2.02.03.05.000	Incarichi professionali per la realizzazione di investimenti	8.243,90
	17101	28/09/2017	U.2.02.03.05.000	Incarichi professionali per la realizzazione di investimenti	36.034,63
	17102	28/09/2017	U.2.02.03.05.000	Incarichi professionali per la realizzazione di investimenti	25.224,23
	17103	28/09/2017	U.2.02.03.05.000	Incarichi professionali per la realizzazione di investimenti	10.810,38
	23127	30/11/2017	U.2.02.03.05.000	Incarichi professionali per la realizzazione di investimenti	32.122,83
	23146	30/11/2017	U.2.02.03.05.000	Incarichi professionali per la realizzazione di investimenti	22.485,98
	23147	30/11/2017	U.2.02.03.05.000	Incarichi professionali per la realizzazione di investimenti	9.636,85
				Totale	**191.274,23**
DITTA FABBRICAEDILE S.R.L.	19341	24/10/2017	U.2.02.03.06.000	Manutenzione straordinaria su beni di terzi	112.970,00
				Totale	**112.970,00**
DITTA KIBRIT & CALCE S.R.L.	18318	10/10/2017	U.2.02.03.05.000	Incarichi professionali per la realizzazione di investimenti	37.332,00
	18319	10/10/2017	U.2.02.03.05.000	Incarichi professionali per la realizzazione di investimenti	26.132,40
	18320	10/10/2017	U.2.02.03.05.000	Incarichi professionali per la realizzazione di investimenti	11.199,60
	20855	09/11/2017	U.2.02.03.05.000	Incarichi professionali per la realizzazione di investimenti	55.998,00
	20857	09/11/2017	U.2.02.03.05.000	Incarichi professionali per la realizzazione di investimenti	39.198,60
	20858	09/11/2017	U.2.02.03.05.000	Incarichi professionali per la realizzazione di investimenti	16.799,40
				Totale	**186.660,00**

REGIONE PUGLIA

'Art. 4 bis c. 2 D. lgs 33/2013 e ss.mm.'

Esercizio Finanziario 2017

PAGAMENTI EFFETTUATI NEL PERIODO dal 01/01/2017 al 31/12/2017suddivisi per beneficiario

2 Spese in conto capitale

2.02 Investimenti fissi lordi e acquisto di terreni

Beneficiario	Mandato Numero	Mandato Data	Cod.IV Livello PDCF	Descrizione IV Livello PDCF	Importo Lordo Pagato
DITTA PRO ABITA SRL	19026	17/10/2017	U.2.02.03.06.000	Manutenzione straordinaria su beni di terzi	35.525,60
	26505	19/12/2017	U.2.02.03.06.000	Manutenzione straordinaria su beni di terzi	13.420,00
				Totale	48.945,60
DOMINA SOC. COOP. A R. L.	7658	25/05/2017	U.2.02.03.05.000	Incarichi professionali per la realizzazione di investimenti	1.128,50
	7659	25/05/2017	U.2.02.03.05.000	Incarichi professionali per la realizzazione di investimenti	789,95
	7661	25/05/2017	U.2.02.03.05.000	Incarichi professionali per la realizzazione di investimenti	338,55
	7664	25/05/2017	U.2.02.03.05.000	Incarichi professionali per la realizzazione di investimenti	2.867,00
	7666	25/05/2017	U.2.02.03.05.000	Incarichi professionali per la realizzazione di investimenti	2.006,90
	7669	25/05/2017	U.2.02.03.05.000	Incarichi professionali per la realizzazione di investimenti	860,10
	18346	10/10/2017	U.2.02.03.05.000	Incarichi professionali per la realizzazione di investimenti	1.372,50
	18347	10/10/2017	U.2.02.03.05.000	Incarichi professionali per la realizzazione di investimenti	960,75
	18349	10/10/2017	U.2.02.03.05.000	Incarichi professionali per la realizzazione di investimenti	411,75
				Totale	10.736,00
DOTT. ING. MARGHERITA MORETTI	5545	11/04/2017	U.2.02.01.09.000	Beni immobili	3.795,42
				Totale	3.795,42
DPS INFORMATICA SNC DI PRESELLO G.& C.	16857	21/09/2017	U.2.02.01.07.000	Hardware	1.083,38
	16858	21/09/2017	U.2.02.01.07.000	Hardware	2.467,44
				Totale	3.550,82
E Value S.r.l.	1934	22/02/2017	U.2.02.03.05.000	Incarichi professionali per la realizzazione di investimenti	22.616,97
	1936	22/02/2017	U.2.02.03.05.000	Incarichi professionali per la realizzazione di investimenti	3.991,23
	1939	22/02/2017	U.2.02.03.05.000	Incarichi professionali per la realizzazione di investimenti	50.888,18
	1940	22/02/2017	U.2.02.03.05.000	Incarichi professionali per la realizzazione di investimenti	8.980,27
	10118	09/06/2017	U.2.02.03.05.000	Incarichi professionali per la realizzazione di investimenti	53.216,40
				Totale	139.693,05
EDIL 2000	25692	19/12/2017	U.2.02.03.06.000	Manutenzione straordinaria su beni di terzi	412,20
				Totale	412,20

2 Spese in conto capitale

2.02 Investimenti fissi lordi e acquisto di terreni

Beneficiario	Mandato Numero	Mandato Data	Cod.IV Livello PDCF	Descrizione IV Livello PDCF	Importo Lordo Pagato
EDITORIALE 41 SRL	946	14/02/2017	U.2.02.03.05.000	Incarichi professionali per la realizzazione di investimenti	427,00
	952	14/02/2017	U.2.02.03.05.000	Incarichi professionali per la realizzazione di investimenti	298,90
	955	14/02/2017	U.2.02.03.05.000	Incarichi professionali per la realizzazione di investimenti	128,10
	24979	15/12/2017	U.2.02.03.05.000	Incarichi professionali per la realizzazione di investimenti	213,50
	24982	15/12/2017	U.2.02.03.05.000	Incarichi professionali per la realizzazione di investimenti	149,45
	24985	15/12/2017	U.2.02.03.05.000	Incarichi professionali per la realizzazione di investimenti	64,05
				Totale	**1.281,00**
ELETRIKIMPIANTI DI GRECO GIOVANNI SRL	551	01/02/2017	U.2.02.01.04.000	Impianti e macchinari	29.557,00
	552	01/02/2017	U.2.02.01.04.000	Impianti e macchinari	43.775,83
	10170	09/06/2017	U.2.02.01.04.000	Impianti e macchinari	6.100,00
	14246	03/08/2017	U.2.02.01.04.000	Impianti e macchinari	28.853,00
	15122	09/08/2017	U.2.02.01.04.000	Impianti e macchinari	90.169,20
	16146	07/09/2017	U.2.02.01.04.000	Impianti e macchinari	175.615,00
	16329	14/09/2017	U.2.02.01.04.000	Impianti e macchinari	61.378,90
	16330	26/09/2017	U.2.02.01.04.000	Impianti e macchinari	217.270,90
	18997	24/10/2017	U.2.02.01.04.000	Impianti e macchinari	215.059,90
	18998	17/10/2017	U.2.02.01.04.000	Impianti e macchinari	22.000,00
	21537	17/11/2017	U.2.02.01.04.000	Impianti e macchinari	36.850,00
	21819	22/11/2017	U.2.02.01.04.000	Impianti e macchinari	83.058,36
	22008	22/11/2017	U.2.02.01.04.000	Impianti e macchinari	85.947,74
	22009	22/11/2017	U.2.02.01.04.000	Impianti e macchinari	13.150,00
	22010	22/11/2017	U.2.02.01.04.000	Impianti e macchinari	43.408,01
				Totale	**1.152.193,84**
ELETTROMECCANICA 2 P DI PETROSINO E POLISENO SNC	16501	14/09/2017	U.2.02.01.09.000	Beni immobili	91.190,00
				Totale	**91.190,00**

REGIONE PUGLIA

'Art. 4 bis c. 2 D. lgs 33/2013 e ss.mm.'

Esercizio Finanziario 2017

PAGAMENTI EFFETTUATI NEL PERIODO dal 01/01/2017 al 31/12/2017suddivisi per beneficiario

2 Spese in conto capitale

2.02 Investimenti fissi lordi e acquisto di terreni

Beneficiario	Mandato Numero	Mandato Data	Cod.IV Livello PDCF	Descrizione IV Livello PDCF	Importo Lordo Pagato
ENTE AUTONOMO FIERA DEL LEVANTE	19709	17/11/2017	U.2.02.03.05.000	Incarichi professionali per la realizzazione di investimenti	9.345,20
	19710	17/11/2017	U.2.02.03.05.000	Incarichi professionali per la realizzazione di investimenti	6.541,64
	19712	17/11/2017	U.2.02.03.05.000	Incarichi professionali per la realizzazione di investimenti	2.803,56
				Totale	18.690,40
ERNST & YOUNG FINANCIAL BUSINESS ADVISOR S.P.A.	6976	16/05/2017	U.2.02.03.05.000	Incarichi professionali per la realizzazione di investimenti	194.236,20
	9019	30/05/2017	U.2.02.03.05.000	Incarichi professionali per la realizzazione di investimenti	153.261,82
	10368	14/06/2017	U.2.02.03.05.000	Incarichi professionali per la realizzazione di investimenti	152.094,96
	10370	14/06/2017	U.2.02.03.05.000	Incarichi professionali per la realizzazione di investimenti	106.466,47
	10371	14/06/2017	U.2.02.03.05.000	Incarichi professionali per la realizzazione di investimenti	45.628,49
	14371	04/08/2017	U.2.02.03.05.000	Incarichi professionali per la realizzazione di investimenti	214.799,12
	14372	04/08/2017	U.2.02.03.05.000	Incarichi professionali per la realizzazione di investimenti	150.359,38
	14373	04/08/2017	U.2.02.03.05.000	Incarichi professionali per la realizzazione di investimenti	64.439,73
	22090	23/11/2017	U.2.02.03.05.000	Incarichi professionali per la realizzazione di investimenti	208.738,97
	22091	23/11/2017	U.2.02.03.05.000	Incarichi professionali per la realizzazione di investimenti	146.117,28
	22095	23/11/2017	U.2.02.03.05.000	Incarichi professionali per la realizzazione di investimenti	62.621,69
				Totale	1.498.764,11
ERRETIEMME SRL	999	13/02/2017	U.2.02.03.05.000	Incarichi professionali per la realizzazione di investimenti	457,50
	1000	13/02/2017	U.2.02.03.05.000	Incarichi professionali per la realizzazione di investimenti	320,25
	1001	13/02/2017	U.2.02.03.05.000	Incarichi professionali per la realizzazione di investimenti	137,25
				Totale	915,00
EUROCOM TELECOMUNICAZIONI SRL	7625	15/05/2017	U.2.02.01.99.000	Altri beni materiali	63.934,49
				Totale	63.934,49

2 Spese in conto capitale

2.02 Investimenti fissi lordi e acquisto di terreni

Beneficiario	Mandato Numero	Mandato Data	Cod.IV Livello PDCF	Descrizione IV Livello PDCF	Importo Lordo Pagato
EVENTI E TRENTA S.R.L.	10605	21/06/2017	U.2.02.03.05.000	Incarichi professionali per la realizzazione di investimenti	285,48
	10607	21/06/2017	U.2.02.03.05.000	Incarichi professionali per la realizzazione di investimenti	199,84
	10608	21/06/2017	U.2.02.03.05.000	Incarichi professionali per la realizzazione di investimenti	85,64
	18156	05/10/2017	U.2.02.03.05.000	Incarichi professionali per la realizzazione di investimenti	183,00
	18157	05/10/2017	U.2.02.03.05.000	Incarichi professionali per la realizzazione di investimenti	128,10
	18158	05/10/2017	U.2.02.03.05.000	Incarichi professionali per la realizzazione di investimenti	54,90
				Totale	**936,96**
EXPRIVIA HEALTHCARE IT S.R.L.	1952	27/02/2017	U.2.02.01.09.000	Beni immobili	66.741,24
				Totale	**66.741,24**
FANTONI S.P.A.	16171	05/09/2017	U.2.02.01.03.000	Mobili e arredi	30.643,35
	16483	15/09/2017	U.2.02.01.03.000	Mobili e arredi	9.070,05
				Totale	**39.713,40**
FASTWEB S.P.A	544	01/02/2017	U.2.02.01.04.000	Impianti e macchinari	85.333,19
				Totale	**85.333,19**
FEDERLEGNO ARREDO EVENTI SPA	8306	24/05/2017	U.2.02.03.05.000	Incarichi professionali per la realizzazione di investimenti	1.555,50
	8307	24/05/2017	U.2.02.03.05.000	Incarichi professionali per la realizzazione di investimenti	5.185,00
	8308	24/05/2017	U.2.02.03.05.000	Incarichi professionali per la realizzazione di investimenti	3.629,50
	10015	09/06/2017	U.2.02.03.05.000	Incarichi professionali per la realizzazione di investimenti	38.078,86
	10027	09/06/2017	U.2.02.03.05.000	Incarichi professionali per la realizzazione di investimenti	26.655,20
	10030	09/06/2017	U.2.02.03.05.000	Incarichi professionali per la realizzazione di investimenti	11.423,66
	10688	28/06/2017	U.2.02.03.05.000	Incarichi professionali per la realizzazione di investimenti	1.555,50
	10689	28/06/2017	U.2.02.03.05.000	Incarichi professionali per la realizzazione di investimenti	5.185,00
	10690	28/06/2017	U.2.02.03.05.000	Incarichi professionali per la realizzazione di investimenti	3.629,50
				Totale	**96.897,72**

REGIONE PUGLIA

'Art. 4 bis c. 2 D. lgs 33/2013 e ss.mm.'

Esercizio Finanziario 2017

PAGAMENTI EFFETTUATI NEL PERIODO dal 01/01/2017 al 31/12/2017suddivisi per beneficiario

2 Spese in conto capitale

2.02 Investimenti fissi lordi e acquisto di terreni

Beneficiario	Mandato Numero	Mandato Data	Cod.IV Livello PDCF	Descrizione IV Livello PDCF	Importo Lordo Pagato
FERRARI GIUSEPPE	**11162**	27/06/2017	**U.2.02.03.05.000**	Incarichi professionali per la realizzazione di investimenti	4.852,95
	11167	27/06/2017	**U.2.02.03.05.000**	Incarichi professionali per la realizzazione di investimenti	3.397,06
	22327	01/12/2017	**U.2.02.03.05.000**	Incarichi professionali per la realizzazione di investimenti	4.852,93
	22401	01/12/2017	**U.2.02.03.05.000**	Incarichi professionali per la realizzazione di investimenti	3.397,05
	23634	12/12/2017	**U.2.02.03.05.000**	Incarichi professionali per la realizzazione di investimenti	4.852,65
	23635	12/12/2017	**U.2.02.03.05.000**	Incarichi professionali per la realizzazione di investimenti	3.397,35
				Totale	**24.749,99**
F.LLI CORDELLA SNC	**22436**	23/11/2017	**U.2.02.01.04.000**	Impianti e macchinari	377,41
				Totale	**377,41**
'FONDAZIONE FITZCARRALDO'	**18112**	05/10/2017	**U.2.02.03.05.000**	Incarichi professionali per la realizzazione di investimenti	15.000,00
	18113	05/10/2017	**U.2.02.03.05.000**	Incarichi professionali per la realizzazione di investimenti	10.500,00
	18114	05/10/2017	**U.2.02.03.05.000**	Incarichi professionali per la realizzazione di investimenti	4.500,00
				Totale	**30.000,00**
FONO VI. PI. ITALIA S.P.A.	**1028**	13/02/2017	**U.2.02.03.05.000**	Incarichi professionali per la realizzazione di investimenti	11.346,00
	1031	13/02/2017	**U.2.02.03.05.000**	Incarichi professionali per la realizzazione di investimenti	3.403,80
	1403	13/02/2017	**U.2.02.03.05.000**	Incarichi professionali per la realizzazione di investimenti	7.942,20
	8653	25/05/2017	**U.2.02.03.05.000**	Incarichi professionali per la realizzazione di investimenti	5.122,13
	8655	25/05/2017	**U.2.02.03.05.000**	Incarichi professionali per la realizzazione di investimenti	3.585,49
	8658	25/05/2017	**U.2.02.03.05.000**	Incarichi professionali per la realizzazione di investimenti	1.536,65
	18106	05/10/2017	**U.2.02.03.05.000**	Incarichi professionali per la realizzazione di investimenti	2.806,00
	18107	05/10/2017	**U.2.02.03.05.000**	Incarichi professionali per la realizzazione di investimenti	1.964,20
	18108	05/10/2017	**U.2.02.03.05.000**	Incarichi professionali per la realizzazione di investimenti	841,80
				Totale	**38.548,27**
FPA SRL A SOCIO UNICO	**11542**	06/07/2017	**U.2.02.03.05.000**	Incarichi professionali per la realizzazione di investimenti	66.185,00
	12115	06/07/2017	**U.2.02.03.05.000**	Incarichi professionali per la realizzazione di investimenti	19.855,50
	12116	06/07/2017	**U.2.02.03.05.000**	Incarichi professionali per la realizzazione di investimenti	46.329,50
				Totale	**132.370,00**

2 Spese in conto capitale

2.02 Investimenti fissi lordi e acquisto di terreni

Beneficiario	Mandato		Cod.IV Livello PDCF	Descrizione IV Livello PDCF	Importo Lordo Pagato
	Numero	Data			
FUMAI ANTONIO	**22097**	24/11/2017	**U.2.02.01.09.000**	Beni immobili	1.680,23
				Totale	**1.680,23**
FUTURA SRL	**8641**	30/05/2017	**U.2.02.01.09.000**	Beni immobili	25.803,77
	23112	29/11/2017	**U.2.02.01.09.000**	Beni immobili	28.522,75
				Totale	**54.326,52**
GI. PI. ELLE PUGLIA S.R.L.	**1513**	16/02/2017	**U.2.02.03.05.000**	Incarichi professionali per la realizzazione di investimenti	3.476,99
	1523	16/02/2017	**U.2.02.03.05.000**	Incarichi professionali per la realizzazione di investimenti	2.433,89
	1524	16/02/2017	**U.2.02.03.05.000**	Incarichi professionali per la realizzazione di investimenti	1.043,10
	2814	08/03/2017	**U.2.02.03.05.000**	Incarichi professionali per la realizzazione di investimenti	2.607,75
	2815	08/03/2017	**U.2.02.03.05.000**	Incarichi professionali per la realizzazione di investimenti	1.825,43
	2818	08/03/2017	**U.2.02.03.05.000**	Incarichi professionali per la realizzazione di investimenti	782,31
	7676	26/05/2017	**U.2.02.03.05.000**	Incarichi professionali per la realizzazione di investimenti	2.607,74
	7679	26/05/2017	**U.2.02.03.05.000**	Incarichi professionali per la realizzazione di investimenti	1.825,43
	7680	26/05/2017	**U.2.02.03.05.000**	Incarichi professionali per la realizzazione di investimenti	782,32
	18172	05/10/2017	**U.2.02.03.05.000**	Incarichi professionali per la realizzazione di investimenti	2.928,00
	18173	05/10/2017	**U.2.02.03.05.000**	Incarichi professionali per la realizzazione di investimenti	2.049,60
	18174	05/10/2017	**U.2.02.03.05.000**	Incarichi professionali per la realizzazione di investimenti	878,40
	18175	05/10/2017	**U.2.02.03.05.000**	Incarichi professionali per la realizzazione di investimenti	2.989,00
	18176	05/10/2017	**U.2.02.03.05.000**	Incarichi professionali per la realizzazione di investimenti	2.092,30
	18177	05/10/2017	**U.2.02.03.05.000**	Incarichi professionali per la realizzazione di investimenti	896,70
				Totale	**29.218,96**
GIADA EDILIZIA IMPIANTI SRL	**6548**	10/05/2017	**U.2.02.01.09.000**	Beni immobili	45.140,00
				Totale	**45.140,00**

REGIONE PUGLIA

'Art. 4 bis c. 2 D. lgs 33/2013 e ss.mm.'

Esercizio Finanziario 2017

PAGAMENTI EFFETTUATI NEL PERIODO dal 01/01/2017 al 31/12/2017suddivisi per beneficiario

2 Spese in conto capitale

2.02 Investimenti fissi lordi e acquisto di terreni

Beneficiario	Mandato Numero	Mandato Data	Cod.IV Livello PDCF	Descrizione IV Livello PDCF	Importo Lordo Pagato
GISARIO COSTRUZIONI S.R.L.	2144	27/02/2017	U.2.02.01.09.000	Beni immobili	97,04
	2992	03/03/2017	U.2.02.01.09.000	Beni immobili	19.470,00
	4064	28/03/2017	U.2.02.01.09.000	Beni immobili	242,90
	18586	17/10/2017	U.2.02.01.09.000	Beni immobili	2.002,93
	25651	19/12/2017	U.2.02.01.09.000	Beni immobili	26.108,00
				Totale	**47.920,87**
GRAFISYSTEM S.N.C. DI DOMENICO DI MARSICO & C.	25804	21/12/2017	U.2.02.01.03.000	Mobili e arredi	4.941,00
				Totale	**4.941,00**
HOTEL MAJESTY SAS DI COLELLA GIUSEPPE & C.	17202	26/09/2017	U.2.02.03.05.000	Incarichi professionali per la realizzazione di investimenti	178,00
	17203	26/09/2017	U.2.02.03.05.000	Incarichi professionali per la realizzazione di investimenti	124,60
	17204	26/09/2017	U.2.02.03.05.000	Incarichi professionali per la realizzazione di investimenti	53,40
	17205	26/09/2017	U.2.02.03.05.000	Incarichi professionali per la realizzazione di investimenti	8.308,20
	17206	26/09/2017	U.2.02.03.05.000	Incarichi professionali per la realizzazione di investimenti	5.815,74
	17207	26/09/2017	U.2.02.03.05.000	Incarichi professionali per la realizzazione di investimenti	2.492,46
				Totale	**16.972,40**
HR COSTRUZIONI PUBBLICHE S.R.L. - SOCIETA' CON SOCIO UNICO	7729	17/05/2017	U.2.02.01.09.000	Beni immobili	44.017,50
	16499	14/09/2017	U.2.02.01.09.000	Beni immobili	229.032,28
				Totale	**273.049,78**
IMPRESA I.C.G. S.R.L.	25707	19/12/2017	U.2.02.01.09.000	Beni immobili	242.023,19
				Totale	**242.023,19**
IMPRESA SALVATORE MATARRESE	17099	20/09/2017	U.2.02.01.09.000	Beni immobili	5.500.000,00
				Totale	**5.500.000,00**

2 Spese in conto capitale

2.02 Investimenti fissi lordi e acquisto di terreni

Beneficiario	Mandato Numero	Mandato Data	Cod.IV Livello PDCF	Descrizione IV Livello PDCF	Importo Lordo Pagato
INCIMA S.R.L.	**11539**	30/06/2017	**U.2.02.03.05.000**	Incarichi professionali per la realizzazione di investimenti	427,00
	11540	30/06/2017	**U.2.02.03.05.000**	Incarichi professionali per la realizzazione di investimenti	298,90
	11541	30/06/2017	**U.2.02.03.05.000**	Incarichi professionali per la realizzazione di investimenti	128,10
				Totale	**854,00**
INDUSTRIE FRACCHIOLLA S.P.A.	**26527**	22/12/2017	**U.2.02.01.09.000**	Beni immobili	124.300,00
				Totale	**124.300,00**
INMARE SRL	**26517**	21/12/2017	**U.2.02.01.09.000**	Beni immobili	168.285,58
				Totale	**168.285,58**
INNOVAPUGLIA S.P.A.	**8204**	23/05/2017	**U.2.02.03.05.000**	Incarichi professionali per la realizzazione di investimenti	59.072,86
	8207	23/05/2017	**U.2.02.03.05.000**	Incarichi professionali per la realizzazione di investimenti	41.351,00
	8209	23/05/2017	**U.2.02.03.05.000**	Incarichi professionali per la realizzazione di investimenti	17.721,86
	8212	23/05/2017	**U.2.02.03.05.000**	Incarichi professionali per la realizzazione di investimenti	703,58
	8214	23/05/2017	**U.2.02.03.05.000**	Incarichi professionali per la realizzazione di investimenti	492,51
	8216	23/05/2017	**U.2.02.03.05.000**	Incarichi professionali per la realizzazione di investimenti	211,08
	11731	30/06/2017	**U.2.02.03.05.000**	Incarichi professionali per la realizzazione di investimenti	24.092,91
	11732	30/06/2017	**U.2.02.03.05.000**	Incarichi professionali per la realizzazione di investimenti	16.865,04
	11734	30/06/2017	**U.2.02.03.05.000**	Incarichi professionali per la realizzazione di investimenti	7.227,87
	17072	03/10/2017	**U.2.02.03.05.000**	Incarichi professionali per la realizzazione di investimenti	161.971,94
	17073	03/10/2017	**U.2.02.03.05.000**	Incarichi professionali per la realizzazione di investimenti	3.571,14
	17075	03/10/2017	**U.2.02.03.05.000**	Incarichi professionali per la realizzazione di investimenti	113.380,37
	17076	03/10/2017	**U.2.02.03.05.000**	Incarichi professionali per la realizzazione di investimenti	2.499,79
	17077	03/10/2017	**U.2.02.03.05.000**	Incarichi professionali per la realizzazione di investimenti	48.591,59
	17078	03/10/2017	**U.2.02.03.05.000**	Incarichi professionali per la realizzazione di investimenti	1.071,33
	17080	03/10/2017	**U.2.02.03.05.000**	Incarichi professionali per la realizzazione di investimenti	4.768,67
	17082	03/10/2017	**U.2.02.03.05.000**	Incarichi professionali per la realizzazione di investimenti	3.338,07
	17084	03/10/2017	**U.2.02.03.05.000**	Incarichi professionali per la realizzazione di investimenti	1.430,61
	24010	12/12/2017	**U.2.02.03.05.000**	Incarichi professionali per la realizzazione di investimenti	249.795,53
	27332	27/12/2017	**U.2.02.03.05.000**	Incarichi professionali per la realizzazione di investimenti	187,94
				Totale	**758.345,69**

REGIONE PUGLIA

'Art. 4 bis c. 2 D. lgs 33/2013 e ss.mm.'

Esercizio Finanziario 2017

PAGAMENTI EFFETTUATI NEL PERIODO dal 01/01/2017 al 31/12/2017suddivisi per beneficiario

2 Spese in conto capitale

2.02 Investimenti fissi lordi e acquisto di terreni

Beneficiario	Mandato Numero	Mandato Data	Cod.IV Livello PDCF	Descrizione IV Livello PDCF	Importo Lordo Pagato
INNOVAPUGLIA SPA	**701**	03/02/2017	**U.2.02.03.02.000**	Software	227.868,85
	702	03/02/2017	**U.2.02.03.02.000**	Software	50.131,15
	3893	05/04/2017	**U.2.02.03.05.000**	Incarichi professionali per la realizzazione di investimenti	94.795,07
	3894	05/04/2017	**U.2.02.03.05.000**	Incarichi professionali per la realizzazione di investimenti	66.356,55
	3895	05/04/2017	**U.2.02.03.05.000**	Incarichi professionali per la realizzazione di investimenti	28.438,52
	10726	22/06/2017	**U.2.02.03.05.000**	Incarichi professionali per la realizzazione di investimenti	155.104,93
	10732	22/06/2017	**U.2.02.03.05.000**	Incarichi professionali per la realizzazione di investimenti	13.962,55
	10733	22/06/2017	**U.2.02.03.05.000**	Incarichi professionali per la realizzazione di investimenti	108.573,45
	10734	22/06/2017	**U.2.02.03.05.000**	Incarichi professionali per la realizzazione di investimenti	9.773,79
	10736	22/06/2017	**U.2.02.03.05.000**	Incarichi professionali per la realizzazione di investimenti	46.531,48
	10737	22/06/2017	**U.2.02.03.05.000**	Incarichi professionali per la realizzazione di investimenti	4.188,77
	11736	06/07/2017	**U.2.02.03.05.000**	Incarichi professionali per la realizzazione di investimenti	38.885,56
	11737	06/07/2017	**U.2.02.03.05.000**	Incarichi professionali per la realizzazione di investimenti	27.219,90
	11740	06/07/2017	**U.2.02.03.05.000**	Incarichi professionali per la realizzazione di investimenti	11.665,67
	15622	07/09/2017	**U.2.02.03.05.000**	Incarichi professionali per la realizzazione di investimenti	48.512,45
	15623	07/09/2017	**U.2.02.03.05.000**	Incarichi professionali per la realizzazione di investimenti	33.958,71
	15624	07/09/2017	**U.2.02.03.05.000**	Incarichi professionali per la realizzazione di investimenti	14.553,73
	18440	13/10/2017	**U.2.02.03.05.000**	Incarichi professionali per la realizzazione di investimenti	23.515,72
	18443	13/10/2017	**U.2.02.03.05.000**	Incarichi professionali per la realizzazione di investimenti	16.461,00
	18444	13/10/2017	**U.2.02.03.05.000**	Incarichi professionali per la realizzazione di investimenti	7.054,72
	21723	22/11/2017	**U.2.02.03.05.000**	Incarichi professionali per la realizzazione di investimenti	709.203,47
	23085	01/12/2017	**U.2.02.03.05.000**	Incarichi professionali per la realizzazione di investimenti	75.217,07
	24661	14/12/2017	**U.2.02.03.05.000**	Incarichi professionali per la realizzazione di investimenti	183.674,88
	24977	15/12/2017	**U.2.02.03.05.000**	Incarichi professionali per la realizzazione di investimenti	2.555.426,28
				Totale	**4.551.074,27**
INNOVATEC S.A.S.	**15465**	09/08/2017	**U.2.02.01.09.000**	Beni immobili	16.367,52
	15466	09/08/2017	**U.2.02.01.09.000**	Beni immobili	33.407,48
	20516	14/11/2017	**U.2.02.01.09.000**	Beni immobili	74.767,00
				Totale	**124.542,00**

2 Spese in conto capitale

2.02 Investimenti fissi lordi e acquisto di terreni

Beneficiario	Mandato Numero	Mandato Data	Cod.IV Livello PDCF	Descrizione IV Livello PDCF	Importo Lordo Pagato
INPS - GESTIONE EX INPDAP	14614	04/08/2017	U.2.02.03.05.000	Incarichi professionali per la realizzazione di investimenti	2.573,66
	14656	04/08/2017	U.2.02.03.05.000	Incarichi professionali per la realizzazione di investimenti	454,18
				Totale	**3.027,84**
IREDEEM SPA	7710	17/05/2017	U.2.02.01.09.000	Beni immobili	1.345,66
				Totale	**1.345,66**
ITALCOVER SRL	12427	11/07/2017	U.2.02.01.99.000	Altri beni materiali	46.116,00
				Totale	**46.116,00**
ITALIANA SISTEMI DI PERRUCCIO G.M. & C.SAS	11289	28/06/2017	U.2.02.01.07.000	Hardware	24.801,93
	11290	28/06/2017	U.2.02.01.07.000	Hardware	4.376,81
	11296	28/06/2017	U.2.02.03.02.000	Software	2.074,00
	11299	28/06/2017	U.2.02.03.02.000	Software	366,00
	11301	28/06/2017	U.2.02.03.02.000	Software	3.111,00
	11303	28/06/2017	U.2.02.03.02.000	Software	549,00
	12851	20/07/2017	U.2.02.03.02.000	Software	2.074,00
	12853	20/07/2017	U.2.02.03.02.000	Software	366,00
				Totale	**37.718,74**
ITES S.R.L.	6930	15/05/2017	U.2.02.01.04.000	Impianti e macchinari	13.035,70
	7309	16/05/2017	U.2.02.01.04.000	Impianti e macchinari	14.938,00
	8099	23/05/2017	U.2.02.01.04.000	Impianti e macchinari	4.270,00
	11696	10/07/2017	U.2.02.01.04.000	Impianti e macchinari	33.346,50
	16722	26/09/2017	U.2.02.01.04.000	Impianti e macchinari	9.633,80
	17043	26/09/2017	U.2.02.01.04.000	Impianti e macchinari	49.565,36
	24046	11/12/2017	U.2.02.01.04.000	Impianti e macchinari	20.210,64
	24048	11/12/2017	U.2.02.01.04.000	Impianti e macchinari	5.334,79
				Totale	**150.334,79**

Bollettino Ufficiale della Regione Puglia - n. 104 del 8-8-2018

49793

REGIONE PUGLIA

'Art. 4 bis c. 2 D. lgs 33/2013 e ss.mm.'

Esercizio Finanziario 2017

PAGAMENTI EFFETTUATI NEL PERIODO dal 01/01/2017 al 31/12/2017suddivisi per beneficiario

2 Spese in conto capitale

2.02 Investimenti fissi lordi e acquisto di terreni

Beneficiario	Mandato Numero	Mandato Data	Cod.IV Livello PDCF	Descrizione IV Livello PDCF	Importo Lordo Pagato
KLIMATHERMICA SAS DI CARONE GIUSEPPE & C.	**4073**	28/03/2017	**U.2.02.01.04.000**	Impianti e macchinari	12.155,00
	16195	05/09/2017	**U.2.02.01.04.000**	Impianti e macchinari	11.510,70
				Totale	**23.665,70**
KONE	**1361**	13/02/2017	**U.2.02.01.09.000**	Beni immobili	610,00
				Totale	**610,00**
KPMG SPA	**13545**	01/08/2017	**U.2.02.03.05.000**	Incarichi professionali per la realizzazione di investimenti	15.161,61
	13546	01/08/2017	**U.2.02.03.05.000**	Incarichi professionali per la realizzazione di investimenti	10.613,13
	13547	01/08/2017	**U.2.02.03.05.000**	Incarichi professionali per la realizzazione di investimenti	4.548,48
	23083	01/12/2017	**U.2.02.03.05.000**	Incarichi professionali per la realizzazione di investimenti	62.964,34
	23086	01/12/2017	**U.2.02.03.05.000**	Incarichi professionali per la realizzazione di investimenti	44.075,02
	23087	01/12/2017	**U.2.02.03.05.000**	Incarichi professionali per la realizzazione di investimenti	18.889,30
				Totale	**156.251,88**
L&B PARTNERS S.P.A.	**732**	03/02/2017	**U.2.02.03.05.000**	Incarichi professionali per la realizzazione di investimenti	100.156,14
	9139	06/06/2017	**U.2.02.03.05.000**	Incarichi professionali per la realizzazione di investimenti	8.374,15
	9140	06/06/2017	**U.2.02.03.05.000**	Incarichi professionali per la realizzazione di investimenti	20.252,98
				Totale	**128.783,27**
LEONE GIUSEPPE	**7817**	17/05/2017	**U.2.02.02.02.000**	Patrimonio naturale non prodotto	5.200,00
				Totale	**5.200,00**
LEZZI PANTALEO PIERO	**879**	08/02/2017	**U.2.02.01.09.000**	Beni immobili	28.055,30
				Totale	**28.055,30**
LONGO RENT SRL	**16260**	07/09/2017	**U.2.02.01.01.000**	Mezzi di trasporto ad uso civile, di sicurezza e ordine pubblico	29.890,00
				Totale	**29.890,00**
LOPANE FRANCESCO	**5892**	20/04/2017	**U.2.02.01.09.000**	Beni immobili	6.344,00
				Totale	**6.344,00**

2 Spese in conto capitale

2.02 Investimenti fissi lordi e acquisto di terreni

Beneficiario	Mandato		Cod.IV Livello PDCF	Descrizione IV Livello PDCF	Importo Lordo Pagato
	Numero	Data			
LOPORCARO NICOLA	1353	13/02/2017	U.2.02.01.09.000	Beni immobili	66.000,00
	2872	08/03/2017	U.2.02.01.09.000	Beni immobili	63.580,00
				Totale	129.580,00
MADE EVENTI SRL	7638	17/05/2017	U.2.02.03.05.000	Incarichi professionali per la realizzazione di investimenti	36.600,00
	7640	17/05/2017	U.2.02.03.05.000	Incarichi professionali per la realizzazione di investimenti	25.620,00
	7641	17/05/2017	U.2.02.03.05.000	Incarichi professionali per la realizzazione di investimenti	10.980,00
				Totale	73.200,00
MAGIS SPA	17565	26/09/2017	U.2.02.01.04.000	Impianti e macchinari	48.434,00
				Totale	48.434,00
MANSUETO FRANCA	4813	06/04/2017	U.2.02.02.02.000	Patrimonio naturale non prodotto	3.079,99
	4814	06/04/2017	U.2.02.02.02.000	Patrimonio naturale non prodotto	320,00
				Totale	3.399,99
MANSUETO LEONARDO	7818	17/05/2017	U.2.02.02.02.000	Patrimonio naturale non prodotto	3.300,00
				Totale	3.300,00

Bollettino Ufficiale della Regione Puglia - n. 104 del 8-8-2018

REGIONE PUGLIA

'Art. 4 bis c. 2 D. lgs 33/2013 e ss.mm.'

Esercizio Finanziario 2017

PAGAMENTI EFFETTUATI NEL PERIODO dal 01/01/2017 al 31/12/2017suddivisi per beneficiario

2 Spese in conto capitale

2.02 Investimenti fissi lordi e acquisto di terreni

Beneficiario	Mandato		Cod.IV Livello PDCF	Descrizione IV Livello PDCF	Importo Lordo Pagato
	Numero	Data			
MANZONI & C. S.P.A.	**2967**	08/03/2017	**U.2.02.03.05.000**	Incarichi professionali per la realizzazione di investimenti	915,00
	2974	08/03/2017	**U.2.02.03.05.000**	Incarichi professionali per la realizzazione di investimenti	640,50
	2977	08/03/2017	**U.2.02.03.05.000**	Incarichi professionali per la realizzazione di investimenti	274,50
	4011	28/03/2017	**U.2.02.03.05.000**	Incarichi professionali per la realizzazione di investimenti	854,61
	4012	28/03/2017	**U.2.02.03.05.000**	Incarichi professionali per la realizzazione di investimenti	598,23
	4017	28/03/2017	**U.2.02.03.05.000**	Incarichi professionali per la realizzazione di investimenti	256,38
	7695	18/05/2017	**U.2.02.03.05.000**	Incarichi professionali per la realizzazione di investimenti	244,00
	7696	18/05/2017	**U.2.02.03.05.000**	Incarichi professionali per la realizzazione di investimenti	170,80
	7697	18/05/2017	**U.2.02.03.05.000**	Incarichi professionali per la realizzazione di investimenti	73,20
	10459	16/06/2017	**U.2.02.03.05.000**	Incarichi professionali per la realizzazione di investimenti	1.281,00
	10460	16/06/2017	**U.2.02.03.05.000**	Incarichi professionali per la realizzazione di investimenti	549,00
	10474	16/06/2017	**U.2.02.03.05.000**	Incarichi professionali per la realizzazione di investimenti	1.830,00
	11410	05/07/2017	**U.2.02.03.05.000**	Incarichi professionali per la realizzazione di investimenti	5.490,00
	11412	05/07/2017	**U.2.02.03.05.000**	Incarichi professionali per la realizzazione di investimenti	3.843,00
	11416	05/07/2017	**U.2.02.03.05.000**	Incarichi professionali per la realizzazione di investimenti	1.647,00
	17871	03/10/2017	**U.2.02.03.05.000**	Incarichi professionali per la realizzazione di investimenti	1.128,50
	17873	03/10/2017	**U.2.02.03.05.000**	Incarichi professionali per la realizzazione di investimenti	789,95
	17875	03/10/2017	**U.2.02.03.05.000**	Incarichi professionali per la realizzazione di investimenti	338,55
				Totale	**20.924,22**
MARIANI NICOLA	**2715**	28/03/2017	**U.2.02.01.09.000**	Beni immobili	52.800,00
	8817	25/05/2017	**U.2.02.01.09.000**	Beni immobili	1.133,00
	8822	25/05/2017	**U.2.02.01.09.000**	Beni immobili	3.172,00
				Totale	**57.105,00**
MARULLO COSTRUZIONI SRL	**6885**	09/05/2017	**U.2.02.01.09.000**	Beni immobili	7.215,37
				Totale	**7.215,37**
MARZILIANO RAFFAELLA	**22334**	27/11/2017	**U.2.02.01.04.000**	Impianti e macchinari	2.696,20
	26860	22/12/2017	**U.2.02.01.04.000**	Impianti e macchinari	5.392,40
				Totale	**8.088,60**

2 Spese in conto capitale

2.02 Investimenti fissi lordi e acquisto di terreni

Beneficiario	Mandato Numero	Mandato Data	Cod.IV Livello PDCF	Descrizione IV Livello PDCF	Importo Lordo Pagato
MATERA COSTRUZIONI S.R.L.	107	25/01/2017	U.2.02.01.09.000	Beni immobili	15.067,80
	5777	12/04/2017	U.2.02.01.09.000	Beni immobili	35.087,80
	12440	12/07/2017	U.2.02.01.09.000	Beni immobili	31.208,42
	18404	09/10/2017	U.2.02.01.09.000	Beni immobili	377,63
				Totale	81.741,65
MEDIA COMMUNICATION S.R.L.	2822	08/03/2017	U.2.02.03.05.000	Incarichi professionali per la realizzazione di investimenti	305,00
	2823	08/03/2017	U.2.02.03.05.000	Incarichi professionali per la realizzazione di investimenti	213,50
	2824	08/03/2017	U.2.02.03.05.000	Incarichi professionali per la realizzazione di investimenti	91,50
	14926	11/08/2017	U.2.02.03.05.000	Incarichi professionali per la realizzazione di investimenti	793,00
	14928	11/08/2017	U.2.02.03.05.000	Incarichi professionali per la realizzazione di investimenti	555,10
	14929	11/08/2017	U.2.02.03.05.000	Incarichi professionali per la realizzazione di investimenti	237,90
	18063	03/10/2017	U.2.02.03.05.000	Incarichi professionali per la realizzazione di investimenti	366,00
	18064	03/10/2017	U.2.02.03.05.000	Incarichi professionali per la realizzazione di investimenti	256,20
	18065	03/10/2017	U.2.02.03.05.000	Incarichi professionali per la realizzazione di investimenti	109,80
				Totale	2.928,00
MEDIA RELATIONS SRL	3991	28/03/2017	U.2.02.03.05.000	Incarichi professionali per la realizzazione di investimenti	610,00
	3992	28/03/2017	U.2.02.03.05.000	Incarichi professionali per la realizzazione di investimenti	427,00
	3995	28/03/2017	U.2.02.03.05.000	Incarichi professionali per la realizzazione di investimenti	183,00
	3997	05/04/2017	U.2.02.03.05.000	Incarichi professionali per la realizzazione di investimenti	457,50
	3998	05/04/2017	U.2.02.03.05.000	Incarichi professionali per la realizzazione di investimenti	320,25
	4001	05/04/2017	U.2.02.03.05.000	Incarichi professionali per la realizzazione di investimenti	137,25
				Totale	2.135,00
MEDIACOM SRL	961	13/02/2017	U.2.02.03.05.000	Incarichi professionali per la realizzazione di investimenti	884,50
	962	13/02/2017	U.2.02.03.05.000	Incarichi professionali per la realizzazione di investimenti	619,15
	965	13/02/2017	U.2.02.03.05.000	Incarichi professionali per la realizzazione di investimenti	265,35
	1050	13/02/2017	U.2.02.03.05.000	Incarichi professionali per la realizzazione di investimenti	549,00
	1052	13/02/2017	U.2.02.03.05.000	Incarichi professionali per la realizzazione di investimenti	384,30
	1054	13/02/2017	U.2.02.03.05.000	Incarichi professionali per la realizzazione di investimenti	164,70
				Totale	2.867,00

REGIONE PUGLIA

'Art. 4 bis c. 2 D. lgs 33/2013 e ss.mm.'

Esercizio Finanziario 2017

PAGAMENTI EFFETTUATI NEL PERIODO dal 01/01/2017 al 31/12/2017suddivisi per beneficiario

2 Spese in conto capitale

2.02 Investimenti fissi lordi e acquisto di terreni

Beneficiario	Mandato		Cod.IV Livello PDCF	Descrizione IV Livello PDCF	Importo Lordo Pagato
	Numero	Data			
MEDIAEURO SRL	**1055**	08/03/2017	**U.2.02.03.05.000**	Incarichi professionali per la realizzazione di investimenti	244,00
	1059	08/03/2017	**U.2.02.03.05.000**	Incarichi professionali per la realizzazione di investimenti	170,80
	1060	08/03/2017	**U.2.02.03.05.000**	Incarichi professionali per la realizzazione di investimenti	73,20
	1319	02/03/2017	**U.2.02.03.05.000**	Incarichi professionali per la realizzazione di investimenti	579,50
	1320	02/03/2017	**U.2.02.03.05.000**	Incarichi professionali per la realizzazione di investimenti	405,65
	1321	02/03/2017	**U.2.02.03.05.000**	Incarichi professionali per la realizzazione di investimenti	173,85
	17885	03/10/2017	**U.2.02.03.05.000**	Incarichi professionali per la realizzazione di investimenti	286,70
	17886	03/10/2017	**U.2.02.03.05.000**	Incarichi professionali per la realizzazione di investimenti	200,69
	17887	03/10/2017	**U.2.02.03.05.000**	Incarichi professionali per la realizzazione di investimenti	86,01
				Totale	**2.220,40**
MEDIAFARM S.R.L.	**26525**	22/12/2017	**U.2.02.03.05.000**	Incarichi professionali per la realizzazione di investimenti	28.759,46
				Totale	**28.759,46**
MEDILCOM S.R.L.	**9884**	09/06/2017	**U.2.02.01.09.000**	Beni immobili	36.190,00
	13940	31/07/2017	**U.2.02.01.09.000**	Beni immobili	58.080,00
				Totale	**94.270,00**

2 Spese in conto capitale

2.02 Investimenti fissi lordi e acquisto di terreni

Beneficiario	Mandato Numero	Mandato Data	Cod.IV Livello PDCF	Descrizione IV Livello PDCF	Importo Lordo Pagato
MEDITERRANEA SPA	**1552**	16/02/2017	**U.2.02.03.05.000**	Incarichi professionali per la realizzazione di investimenti	3.141,50
	1553	16/02/2017	**U.2.02.03.05.000**	Incarichi professionali per la realizzazione di investimenti	2.199,05
	1554	16/02/2017	**U.2.02.03.05.000**	Incarichi professionali per la realizzazione di investimenti	942,45
	4023	28/03/2017	**U.2.02.03.05.000**	Incarichi professionali per la realizzazione di investimenti	7.146,76
	4026	28/03/2017	**U.2.02.03.05.000**	Incarichi professionali per la realizzazione di investimenti	5.002,73
	4028	28/03/2017	**U.2.02.03.05.000**	Incarichi professionali per la realizzazione di investimenti	2.144,03
	7704	18/05/2017	**U.2.02.03.05.000**	Incarichi professionali per la realizzazione di investimenti	4.127,26
	7707	18/05/2017	**U.2.02.03.05.000**	Incarichi professionali per la realizzazione di investimenti	2.889,08
	7709	18/05/2017	**U.2.02.03.05.000**	Incarichi professionali per la realizzazione di investimenti	1.238,18
	10467	16/06/2017	**U.2.02.03.05.000**	Incarichi professionali per la realizzazione di investimenti	7.686,00
	10470	16/06/2017	**U.2.02.03.05.000**	Incarichi professionali per la realizzazione di investimenti	5.380,20
	10476	16/06/2017	**U.2.02.03.05.000**	Incarichi professionali per la realizzazione di investimenti	2.305,80
	12119	04/07/2017	**U.2.02.03.05.000**	Incarichi professionali per la realizzazione di investimenti	9.760,00
	12122	04/07/2017	**U.2.02.03.05.000**	Incarichi professionali per la realizzazione di investimenti	6.832,00
	12123	04/07/2017	**U.2.02.03.05.000**	Incarichi professionali per la realizzazione di investimenti	2.928,00
	17878	03/10/2017	**U.2.02.03.05.000**	Incarichi professionali per la realizzazione di investimenti	2.257,00
	17879	03/10/2017	**U.2.02.03.05.000**	Incarichi professionali per la realizzazione di investimenti	1.579,90
	17880	03/10/2017	**U.2.02.03.05.000**	Incarichi professionali per la realizzazione di investimenti	677,10
	17881	03/10/2017	**U.2.02.03.05.000**	Incarichi professionali per la realizzazione di investimenti	2.744,99
	17882	03/10/2017	**U.2.02.03.05.000**	Incarichi professionali per la realizzazione di investimenti	1.921,49
	17883	03/10/2017	**U.2.02.03.05.000**	Incarichi professionali per la realizzazione di investimenti	823,50
				Totale	**73.727,02**
MIAR SUB S.R.L.	**26258**	19/12/2017	**U.2.02.01.09.000**	Beni immobili	7.320,00
				Totale	**7.320,00**
MIC.A. S.R.L.	**4091**	28/03/2017	**U.2.02.01.09.000**	Beni immobili	963,49
	5053	11/04/2017	**U.2.02.01.09.000**	Beni immobili	3.124,06
				Totale	**4.087,55**

REGIONE PUGLIA

'Art. 4 bis c. 2 D. lgs 33/2013 e ss.mm.'

Esercizio Finanziario 2017

PAGAMENTI EFFETTUATI NEL PERIODO dal 01/01/2017 al 31/12/2017suddivisi per beneficiario

2 Spese in conto capitale

2.02 Investimenti fissi lordi e acquisto di terreni

Beneficiario	Mandato Numero	Mandato Data	Cod.IV Livello PDCF	Descrizione IV Livello PDCF	Importo Lordo Pagato
MINAFRA GIOVANNI	8691	25/05/2017	U.2.02.01.09.000	Beni immobili	12.573,61
	19087	24/10/2017	U.2.02.01.09.000	Beni immobili	1.525,03
				Totale	14.098,64
MININNO RISTRUTTURAZIONI E COSTRUZIONI S.R.L.	892	14/02/2017	U.2.02.01.09.000	Beni immobili	454,48
	895	14/02/2017	U.2.02.01.09.000	Beni immobili	0,01
	3038	08/03/2017	U.2.02.01.09.000	Beni immobili	982,34
				Totale	1.436,83
MIRIZZI ARCHITETTI ASSOCIATI	2846	01/03/2017	U.2.02.01.09.000	Beni immobili	92.050,59
	6878	09/05/2017	U.2.02.01.09.000	Beni immobili	82.701,07
	13504	31/07/2017	U.2.02.01.09.000	Beni immobili	88.153,86
	25657	19/12/2017	U.2.02.01.09.000	Beni immobili	112.405,25
	25805	20/12/2017	U.2.02.01.09.000	Beni immobili	31.636,25
				Totale	406.947,02
MULTI RADIO SRL	1062	08/03/2017	U.2.02.03.05.000	Incarichi professionali per la realizzazione di investimenti	122,00
	1067	08/03/2017	U.2.02.03.05.000	Incarichi professionali per la realizzazione di investimenti	85,40
	1068	08/03/2017	U.2.02.03.05.000	Incarichi professionali per la realizzazione di investimenti	36,60
	18086	05/10/2017	U.2.02.03.05.000	Incarichi professionali per la realizzazione di investimenti	183,00
	18087	05/10/2017	U.2.02.03.05.000	Incarichi professionali per la realizzazione di investimenti	128,10
	18088	05/10/2017	U.2.02.03.05.000	Incarichi professionali per la realizzazione di investimenti	54,90
				Totale	610,00
MULTIMEDIA COMMUNICATION S.A.S. DI MATULLI MAURIZIO & C.	968	13/02/2017	U.2.02.03.05.000	Incarichi professionali per la realizzazione di investimenti	1.006,50
	969	13/02/2017	U.2.02.03.05.000	Incarichi professionali per la realizzazione di investimenti	704,55
	970	13/02/2017	U.2.02.03.05.000	Incarichi professionali per la realizzazione di investimenti	301,95
	1269	13/02/2017	U.2.02.03.05.000	Incarichi professionali per la realizzazione di investimenti	366,00
	1270	13/02/2017	U.2.02.03.05.000	Incarichi professionali per la realizzazione di investimenti	256,20
	1271	13/02/2017	U.2.02.03.05.000	Incarichi professionali per la realizzazione di investimenti	109,80
				Totale	2.745,00

2 Spese in conto capitale

2.02 Investimenti fissi lordi e acquisto di terreni

Beneficiario	Mandato Numero	Mandato Data	Cod.IV Livello PDCF	Descrizione IV Livello PDCF	Importo Lordo Pagato
NEWS PAPER SRL	**811**	10/02/2017	**U.2.02.01.07.000**	Hardware	650,75
				Totale	**650,75**
OEMMEDI COSTRUZIONI SRL	**26667**	22/12/2017	**U.2.02.01.09.000**	Beni immobili	98.519,33
	26675	22/12/2017	**U.2.02.01.09.000**	Beni immobili	68,64
				Totale	**98.587,97**
OFFICE ITALIA & C.SRL OFFICE ITALIA & C. S	**22096**	22/11/2017	**U.2.02.01.03.000**	Mobili e arredi	26.974,20
				Totale	**26.974,20**
P.A. ADVICE SPA	**13519**	01/08/2017	**U.2.02.03.05.000**	Incarichi professionali per la realizzazione di investimenti	11.768,76
	13521	01/08/2017	**U.2.02.03.05.000**	Incarichi professionali per la realizzazione di investimenti	8.238,13
	13523	01/08/2017	**U.2.02.03.05.000**	Incarichi professionali per la realizzazione di investimenti	3.530,63
	14257	04/08/2017	**U.2.02.03.05.000**	Incarichi professionali per la realizzazione di investimenti	10.803,71
	14259	04/08/2017	**U.2.02.03.05.000**	Incarichi professionali per la realizzazione di investimenti	7.562,60
	14260	04/08/2017	**U.2.02.03.05.000**	Incarichi professionali per la realizzazione di investimenti	3.241,11
	23149	30/11/2017	**U.2.02.03.05.000**	Incarichi professionali per la realizzazione di investimenti	8.726,72
	23151	30/11/2017	**U.2.02.03.05.000**	Incarichi professionali per la realizzazione di investimenti	3.740,03
	23272	30/11/2017	**U.2.02.03.05.000**	Incarichi professionali per la realizzazione di investimenti	12.466,76
				Totale	**70.078,45**
PALELLA MICHELE	**25654**	16/12/2017	**U.2.02.03.06.000**	Manutenzione straordinaria su beni di terzi	3.640,00
				Totale	**3.640,00**
PANIGHETTI ANNA	**19669**	26/01/2017	**U.2.02.01.09.000**	Beni immobili	84.209,10
				Totale	**84.209,10**
PARROCCHIA DELL'ANNUNCIAZIONE DI TORRE COLIMENA	**7197**	10/05/2017	**U.2.02.01.09.000**	Beni immobili	18.938,13
				Totale	**18.938,13**

REGIONE PUGLIA

'Art. 4 bis c. 2 D. lgs 33/2013 e ss.mm.'

Esercizio Finanziario 2017

PAGAMENTI EFFETTUATI NEL PERIODO dal 01/01/2017 al 31/12/2017suddivisi per beneficiario

2 Spese in conto capitale

2.02 Investimenti fissi lordi e acquisto di terreni

Beneficiario	Mandato Numero	Mandato Data	Cod.IV Livello PDCF	Descrizione IV Livello PDCF	Importo Lordo Pagato
PARROCCHIA MARIA SS. ADDOLORATA 'TRULLO DEL SIGNORE'	6227	26/04/2017	U.2.02.01.09.000	Beni immobili	23.313,51
				Totale	23.313,51
PELLEGRINI MARCO	23230	04/12/2017	U.2.02.01.09.000	Beni immobili	6.337,27
				Totale	6.337,27
PELLEGRINO EMILIA	23306	06/12/2017	U.2.02.01.09.000	Beni immobili	3.811,98
				Totale	3.811,98
PELLICANI E NOVIELLO SNC	7434	15/05/2017	U.2.02.01.04.000	Impianti e macchinari	48.574,08
	10682	19/06/2017	U.2.02.01.04.000	Impianti e macchinari	23.303,04
				Totale	71.877,12

2 Spese in conto capitale

2.02 Investimenti fissi lordi e acquisto di terreni

Beneficiario	Mandato Numero	Mandato Data	Cod.IV Livello PDCF	Descrizione IV Livello PDCF	Importo Lordo Pagato
PIEMME S.P.A. CONCESSIONARIA DI PUBBLICITA'	1323	13/02/2017	U.2.02.03.05.000	Incarichi professionali per la realizzazione di investimenti	1.464,00
	1324	13/02/2017	U.2.02.03.05.000	Incarichi professionali per la realizzazione di investimenti	1.024,80
	1325	13/02/2017	U.2.02.03.05.000	Incarichi professionali per la realizzazione di investimenti	439,20
	4092	18/05/2017	U.2.02.03.05.000	Incarichi professionali per la realizzazione di investimenti	933,30
	4093	18/05/2017	U.2.02.03.05.000	Incarichi professionali per la realizzazione di investimenti	653,31
	7652	18/05/2017	U.2.02.03.05.000	Incarichi professionali per la realizzazione di investimenti	279,99
	7711	18/05/2017	U.2.02.03.05.000	Incarichi professionali per la realizzazione di investimenti	622,20
	7712	18/05/2017	U.2.02.03.05.000	Incarichi professionali per la realizzazione di investimenti	435,54
	7713	19/05/2017	U.2.02.03.05.000	Incarichi professionali per la realizzazione di investimenti	186,66
	10477	16/06/2017	U.2.02.03.05.000	Incarichi professionali per la realizzazione di investimenti	3.050,00
	10479	16/06/2017	U.2.02.03.05.000	Incarichi professionali per la realizzazione di investimenti	2.135,00
	10480	16/06/2017	U.2.02.03.05.000	Incarichi professionali per la realizzazione di investimenti	915,00
	11417	05/07/2017	U.2.02.03.05.000	Incarichi professionali per la realizzazione di investimenti	6.100,00
	11418	05/07/2017	U.2.02.03.05.000	Incarichi professionali per la realizzazione di investimenti	4.270,00
	11419	05/07/2017	U.2.02.03.05.000	Incarichi professionali per la realizzazione di investimenti	1.830,00
	17888	03/10/2017	U.2.02.03.05.000	Incarichi professionali per la realizzazione di investimenti	1.159,00
	17889	03/10/2017	U.2.02.03.05.000	Incarichi professionali per la realizzazione di investimenti	811,30
	17890	03/10/2017	U.2.02.03.05.000	Incarichi professionali per la realizzazione di investimenti	347,70
				Totale	**26.657,00**
PINTO TOMMASO	23189	04/12/2017	U.2.02.01.09.000	Beni immobili	1.939,06
				Totale	**1.939,06**
POLITECNICO DI BARI	2791	08/03/2017	U.2.02.01.10.000	Beni immobili di valore culturale, storico ed artistico	28.000,00
				Totale	**28.000,00**
POMILIO BLUMM S.R.L.	10624	21/06/2017	U.2.02.03.05.000	Incarichi professionali per la realizzazione di investimenti	8.845,00
	10625	21/06/2017	U.2.02.03.05.000	Incarichi professionali per la realizzazione di investimenti	6.191,50
	10626	21/06/2017	U.2.02.03.05.000	Incarichi professionali per la realizzazione di investimenti	2.653,50
				Totale	**17.690,00**

REGIONE PUGLIA

'Art. 4 bis c. 2 D. lgs 33/2013 e ss.mm.'

Esercizio Finanziario 2017

PAGAMENTI EFFETTUATI NEL PERIODO dal 01/01/2017 al 31/12/2017suddivisi per beneficiario

2 Spese in conto capitale

2.02 Investimenti fissi lordi e acquisto di terreni

Beneficiario	Mandato Numero	Mandato Data	Cod.IV Livello PDCF	Descrizione IV Livello PDCF	Importo Lordo Pagato
PRODON IMPIANTI TECNOLOGICI SRL	**1473**	16/02/2017	**U.2.02.01.09.000**	Beni immobili	70.378,31
	1476	16/02/2017	**U.2.02.01.09.000**	Beni immobili	41.373,69
	1842	22/02/2017	**U.2.02.01.04.000**	Impianti e macchinari	27.286,29
	1942	22/02/2017	**U.2.02.01.04.000**	Impianti e macchinari	1.353,00
	5047	11/04/2017	**U.2.02.01.09.000**	Beni immobili	1.028,36
	5049	11/04/2017	**U.2.02.01.09.000**	Beni immobili	0,20
				Totale	**141.419,85**
PRO.SAL PROGETTAZIONI S.R.L.	**2845**	01/03/2017	**U.2.02.01.09.000**	Beni immobili	61.367,06
	6881	09/05/2017	**U.2.02.01.09.000**	Beni immobili	55.134,04
	13514	31/07/2017	**U.2.02.01.09.000**	Beni immobili	58.769,23
	25813	20/12/2017	**U.2.02.01.09.000**	Beni immobili	17.287,57
	25934	19/12/2017	**U.2.02.01.09.000**	Beni immobili	74.936,84
	26222	20/12/2017	**U.2.02.01.09.000**	Beni immobili	3.803,27
				Totale	**271.298,01**
PUBBLIGARE MANAGEMENT SRL	**12018**	12/07/2017	**U.2.02.03.02.000**	Software	2.005,79
	12019	12/07/2017	**U.2.02.03.02.000**	Software	1.404,05
	16899	29/09/2017	**U.2.02.03.02.000**	Software	1.669,99
	16903	29/09/2017	**U.2.02.03.02.000**	Software	1.169,00
				Totale	**6.248,83**
PUBLI MEDIA ITALIA SRL	**791**	22/02/2017	**U.2.02.03.05.000**	Incarichi professionali per la realizzazione di investimenti	3.141,50
	792	22/02/2017	**U.2.02.03.05.000**	Incarichi professionali per la realizzazione di investimenti	2.199,05
	793	22/02/2017	**U.2.02.03.05.000**	Incarichi professionali per la realizzazione di investimenti	942,45
	10610	22/06/2017	**U.2.02.03.05.000**	Incarichi professionali per la realizzazione di investimenti	7.594,50
	10612	22/06/2017	**U.2.02.03.05.000**	Incarichi professionali per la realizzazione di investimenti	5.316,15
	10615	22/06/2017	**U.2.02.03.05.000**	Incarichi professionali per la realizzazione di investimenti	2.278,35
				Totale	**21.472,00**

2 Spese in conto capitale

2.02 Investimenti fissi lordi e acquisto di terreni

Beneficiario	Mandato		Cod.IV Livello PDCF	Descrizione IV Livello PDCF	Importo Lordo Pagato
	Numero	Data			
RADIO COLLE TRC PICCOLA SOC.COOP.A R.L.	1326	13/02/2017	U.2.02.03.05.000	Incarichi professionali per la realizzazione di investimenti	305,00
	1336	13/02/2017	U.2.02.03.05.000	Incarichi professionali per la realizzazione di investimenti	213,50
	1338	13/02/2017	U.2.02.03.05.000	Incarichi professionali per la realizzazione di investimenti	91,50
	18201	05/10/2017	U.2.02.03.05.000	Incarichi professionali per la realizzazione di investimenti	152,50
	18203	05/10/2017	U.2.02.03.05.000	Incarichi professionali per la realizzazione di investimenti	106,75
	18205	05/10/2017	U.2.02.03.05.000	Incarichi professionali per la realizzazione di investimenti	45,75
				Totale	**915,00**
RADIO ENNYSOUND S.R.L.	971	13/02/2017	U.2.02.03.05.000	Incarichi professionali per la realizzazione di investimenti	457,50
	974	13/02/2017	U.2.02.03.05.000	Incarichi professionali per la realizzazione di investimenti	320,25
	975	13/02/2017	U.2.02.03.05.000	Incarichi professionali per la realizzazione di investimenti	137,25
	4004	28/03/2017	U.2.02.03.05.000	Incarichi professionali per la realizzazione di investimenti	244,00
	4006	28/03/2017	U.2.02.03.05.000	Incarichi professionali per la realizzazione di investimenti	170,80
	4008	28/03/2017	U.2.02.03.05.000	Incarichi professionali per la realizzazione di investimenti	73,20
	4031	28/03/2017	U.2.02.03.05.000	Incarichi professionali per la realizzazione di investimenti	610,00
	4033	28/03/2017	U.2.02.03.05.000	Incarichi professionali per la realizzazione di investimenti	427,00
	4034	28/03/2017	U.2.02.03.05.000	Incarichi professionali per la realizzazione di investimenti	183,00
	18109	05/10/2017	U.2.02.03.05.000	Incarichi professionali per la realizzazione di investimenti	305,00
	18110	05/10/2017	U.2.02.03.05.000	Incarichi professionali per la realizzazione di investimenti	213,50
	18111	05/10/2017	U.2.02.03.05.000	Incarichi professionali per la realizzazione di investimenti	91,50
				Totale	**3.233,00**
RADIO ITALIA PUGLIA S.R.L.	1826	08/03/2017	U.2.02.03.05.000	Incarichi professionali per la realizzazione di investimenti	671,00
	1835	08/03/2017	U.2.02.03.05.000	Incarichi professionali per la realizzazione di investimenti	469,70
	1837	08/03/2017	U.2.02.03.05.000	Incarichi professionali per la realizzazione di investimenti	201,30
	2819	08/03/2017	U.2.02.03.05.000	Incarichi professionali per la realizzazione di investimenti	536,80
	2820	08/03/2017	U.2.02.03.05.000	Incarichi professionali per la realizzazione di investimenti	375,76
	2821	08/03/2017	U.2.02.03.05.000	Incarichi professionali per la realizzazione di investimenti	161,04
				Totale	**2.415,60**

REGIONE PUGLIA

'Art. 4 bis c. 2 D. lgs 33/2013 e ss.mm.'

Esercizio Finanziario 2017

PAGAMENTI EFFETTUATI NEL PERIODO dal 01/01/2017 al 31/12/2017suddivisi per beneficiario

2 Spese in conto capitale

2.02 Investimenti fissi lordi e acquisto di terreni

Beneficiario	Mandato Numero	Mandato Data	Cod.IV Livello PDCF	Descrizione IV Livello PDCF	Importo Lordo Pagato
RADIO TARANTO STEREO SRL	22069	22/11/2017	U.2.02.03.05.000	Incarichi professionali per la realizzazione di investimenti	579,50
	22074	22/11/2017	U.2.02.03.05.000	Incarichi professionali per la realizzazione di investimenti	405,65
	22075	22/11/2017	U.2.02.03.05.000	Incarichi professionali per la realizzazione di investimenti	173,85
				Totale	1.159,00
RADIONORBA SRL	19693	24/10/2017	U.2.02.03.05.000	Incarichi professionali per la realizzazione di investimenti	25.000,00
	19695	24/10/2017	U.2.02.03.05.000	Incarichi professionali per la realizzazione di investimenti	17.500,00
	19697	24/10/2017	U.2.02.03.05.000	Incarichi professionali per la realizzazione di investimenti	7.500,00
				Totale	50.000,00
REGIONE PUGLIA	14290	03/08/2017	U.2.02.03.05.000	Incarichi professionali per la realizzazione di investimenti	915,70
	14291	03/08/2017	U.2.02.03.05.000	Incarichi professionali per la realizzazione di investimenti	161,60
	24142	11/12/2017	U.2.02.01.09.000	Beni immobili	365,38
				Totale	1.442,68
RETE 5 SAS	1279	16/02/2017	U.2.02.03.05.000	Incarichi professionali per la realizzazione di investimenti	335,50
	1281	16/02/2017	U.2.02.03.05.000	Incarichi professionali per la realizzazione di investimenti	234,85
	1283	16/02/2017	U.2.02.03.05.000	Incarichi professionali per la realizzazione di investimenti	100,65
	10616	28/06/2017	U.2.02.03.05.000	Incarichi professionali per la realizzazione di investimenti	854,00
	10620	28/06/2017	U.2.02.03.05.000	Incarichi professionali per la realizzazione di investimenti	597,80
	10621	28/06/2017	U.2.02.03.05.000	Incarichi professionali per la realizzazione di investimenti	256,20
				Totale	2.379,00
R.I.SPA	26962	22/12/2017	U.2.02.01.09.000	Beni immobili	786.941,19
	26968	22/12/2017	U.2.02.01.09.000	Beni immobili	0,01
				Totale	786.941,20
ROMANO EXHIBIT S.R.L.	19713	17/11/2017	U.2.02.03.05.000	Incarichi professionali per la realizzazione di investimenti	55.262,95
	19714	17/11/2017	U.2.02.03.05.000	Incarichi professionali per la realizzazione di investimenti	38.684,06
	19717	17/11/2017	U.2.02.03.05.000	Incarichi professionali per la realizzazione di investimenti	16.578,89
				Totale	110.525,90

2 Spese in conto capitale

2.02 Investimenti fissi lordi e acquisto di terreni

Beneficiario	Mandato Numero	Mandato Data	Cod.IV Livello PDCF	Descrizione IV Livello PDCF	Importo Lordo Pagato
ROSSIGNOLI MARIO	19759	27/10/2017	U.2.02.01.09.000	Beni immobili	2.537,60
				Totale	2.537,60
RUFFO CARLO	1894	22/02/2017	U.2.02.01.09.000	Beni immobili	8.263,31
				Totale	8.263,31
RUGGIERO PIERPAOLO	15178	09/08/2017	U.2.02.01.04.000	Impianti e macchinari	6.041,90
	16180	07/09/2017	U.2.02.01.04.000	Impianti e macchinari	6.041,90
	22278	27/11/2017	U.2.02.01.04.000	Impianti e macchinari	2.416,20
	22280	27/11/2017	U.2.02.01.04.000	Impianti e macchinari	2.870,46
				Totale	17.370,46
RUSSO BARTOLOMEO SRL	5843	19/04/2017	U.2.02.01.09.000	Beni immobili	178,05
				Totale	178,05
RUSSO DOMENICO	733	02/02/2017	U.2.02.01.09.000	Beni immobili	29.052,98
				Totale	29.052,98
SABINO CAGNETTA DI F.SCO CAGNETTA & F.LLI SAS	8038	26/05/2017	U.2.02.01.99.000	Altri beni materiali	13.420,00
				Totale	13.420,00
SALVATORE GAETANO	1998	01/03/2017	U.2.02.01.09.000	Beni immobili	23.209,33
				Totale	23.209,33
SALVATORE GIULIA	2002	01/03/2017	U.2.02.01.09.000	Beni immobili	23.209,34
				Totale	23.209,34
SALVATORE PASQUALE	2000	01/03/2017	U.2.02.01.09.000	Beni immobili	23.209,34
				Totale	23.209,34

REGIONE PUGLIA

'Art. 4 bis c. 2 D. lgs 33/2013 e ss.mm.'

Esercizio Finanziario 2017

PAGAMENTI EFFETTUATI NEL PERIODO dal 01/01/2017 al 31/12/2017suddivisi per beneficiario

2 Spese in conto capitale

2.02 Investimenti fissi lordi e acquisto di terreni

Beneficiario	Mandato Numero	Mandato Data	Cod.IV Livello PDCF	Descrizione IV Livello PDCF	Importo Lordo Pagato
SANGUEDOLCE GIOVANNI	**13835**	27/07/2017	**U.2.02.01.09.000**	Beni immobili	2.769,76
				Totale	**2.769,76**
SECURITY ARCHITECT S.R.L.	**3786**	17/03/2017	**U.2.02.01.99.000**	Altri beni materiali	49.996,99
				Totale	**49.996,99**
SEDIT SRL - SERVIZI EDITORIALI	**11403**	05/07/2017	**U.2.02.03.05.000**	Incarichi professionali per la realizzazione di investimenti	1.708,00
	11405	05/07/2017	**U.2.02.03.05.000**	Incarichi professionali per la realizzazione di investimenti	1.195,60
	11407	05/07/2017	**U.2.02.03.05.000**	Incarichi professionali per la realizzazione di investimenti	512,40
	11508	29/06/2017	**U.2.02.03.05.000**	Incarichi professionali per la realizzazione di investimenti	642,33
	11511	29/06/2017	**U.2.02.03.05.000**	Incarichi professionali per la realizzazione di investimenti	449,63
	11513	29/06/2017	**U.2.02.03.05.000**	Incarichi professionali per la realizzazione di investimenti	192,70
	18136	05/10/2017	**U.2.02.03.05.000**	Incarichi professionali per la realizzazione di investimenti	244,00
	18137	05/10/2017	**U.2.02.03.05.000**	Incarichi professionali per la realizzazione di investimenti	170,80
	18138	05/10/2017	**U.2.02.03.05.000**	Incarichi professionali per la realizzazione di investimenti	73,20
				Totale	**5.188,66**
SELLITRI FELICE	**106**	25/01/2017	**U.2.02.01.09.000**	Beni immobili	452,62
	2162	27/02/2017	**U.2.02.03.06.000**	Manutenzione straordinaria su beni di terzi	191.180,00
	3082	09/03/2017	**U.2.02.01.09.000**	Beni immobili	116,18
	5565	10/04/2017	**U.2.02.01.09.000**	Beni immobili	29.700,00
	8111	22/05/2017	**U.2.02.01.09.000**	Beni immobili	4.405,48
	24519	14/12/2017	**U.2.02.03.06.000**	Manutenzione straordinaria su beni di terzi	852,80
				Totale	**226.707,08**
SERVIZI DI INFORMAZIONE TERRITORIALE	**10397**	16/06/2017	**U.2.02.03.05.000**	Incarichi professionali per la realizzazione di investimenti	23.662,66
S.R.L - SIT -	**10400**	16/06/2017	**U.2.02.03.05.000**	Incarichi professionali per la realizzazione di investimenti	516,39
	26524	22/12/2017	**U.2.02.01.05.000**	Attrezzature	24.843,00
				Totale	**49.022,05**

2 Spese in conto capitale

2.02 Investimenti fissi lordi e acquisto di terreni

Beneficiario	Mandato Numero	Mandato Data	Cod.IV Livello PDCF	Descrizione IV Livello PDCF	Importo Lordo Pagato
SICONET SRL	8095	23/05/2017	U.2.02.01.04.000	Impianti e macchinari	40.184,50
	10686	19/06/2017	U.2.02.01.04.000	Impianti e macchinari	6.398,70
	12417	12/07/2017	U.2.02.01.09.000	Beni immobili	9.760,00
	22409	24/11/2017	U.2.02.01.04.000	Impianti e macchinari	3.259,94
				Totale	**59.603,14**
SIM NT SRL	15219	10/08/2017	U.2.02.01.07.000	Hardware	29.835,53
	15223	10/08/2017	U.2.02.01.07.000	Hardware	5.265,09
	15226	10/08/2017	U.2.02.03.02.000	Software	6.971,75
	15229	10/08/2017	U.2.02.03.02.000	Software	1.230,31
				Totale	**43.302,68**
SINTERGY S.R.L.	22869	29/11/2017	U.2.02.01.09.000	Beni immobili	187,00
				Totale	**187,00**
SOCIETA INFO CAMERE S.C.P.A.	17106	26/09/2017	U.2.02.03.05.000	Incarichi professionali per la realizzazione di investimenti	1.524,98
	17107	26/09/2017	U.2.02.03.05.000	Incarichi professionali per la realizzazione di investimenti	1.067,48
	17108	26/09/2017	U.2.02.03.05.000	Incarichi professionali per la realizzazione di investimenti	457,49
				Totale	**3.049,95**
SOCIETA AGRICOLA TF S.S. DI FUSILLO ANGELA MARIA E TURNONE MARIA ANTONIA	7475	15/05/2017	U.2.02.02.02.000	Patrimonio naturale non prodotto	6.000,00
				Totale	**6.000,00**
SOCIETA' AGRICOLA ZEBELI SOCIETA' SEMPLICE	26530	21/12/2017	U.2.02.01.09.000	Beni immobili	2.318,00
				Totale	**2.318,00**

REGIONE PUGLIA

'Art. 4 bis c. 2 D. lgs 33/2013 e ss.mm.'

Esercizio Finanziario 2017

PAGAMENTI EFFETTUATI NEL PERIODO dal 01/01/2017 al 31/12/2017suddivisi per beneficiario

2 Spese in conto capitale

2.02 Investimenti fissi lordi e acquisto di terreni

Beneficiario	Mandato Numero	Mandato Data	Cod.IV Livello PDCF	Descrizione IV Livello PDCF	Importo Lordo Pagato
SOCIETA' COSTRUZIONI IMPIANTI ELETTRICI SRL	865	08/02/2017	U.2.02.01.04.000	Impianti e macchinari	13.376,00
	4434	28/03/2017	U.2.02.01.04.000	Impianti e macchinari	8.807,79
	5605	11/04/2017	U.2.02.01.04.000	Impianti e macchinari	2.750,00
	11641	05/07/2017	U.2.02.01.04.000	Impianti e macchinari	2.530,00
				Totale	**27.463,79**
SOCIETE GENERALE	7062	15/05/2017	U.2.02.03.05.000	Incarichi professionali per la realizzazione di investimenti	12.705,00
	7063	15/05/2017	U.2.02.03.05.000	Incarichi professionali per la realizzazione di investimenti	8.893,50
	7064	15/05/2017	U.2.02.03.05.000	Incarichi professionali per la realizzazione di investimenti	3.811,50
	7718	17/05/2017	U.2.02.03.05.000	Incarichi professionali per la realizzazione di investimenti	5.350,00
	7721	17/05/2017	U.2.02.03.05.000	Incarichi professionali per la realizzazione di investimenti	3.745,00
	7722	17/05/2017	U.2.02.03.05.000	Incarichi professionali per la realizzazione di investimenti	1.605,00
				Totale	**36.110,00**
SOC.TELE C. SPA	1288	13/02/2017	U.2.02.03.05.000	Incarichi professionali per la realizzazione di investimenti	518,50
	1289	13/02/2017	U.2.02.03.05.000	Incarichi professionali per la realizzazione di investimenti	362,95
	1290	13/02/2017	U.2.02.03.05.000	Incarichi professionali per la realizzazione di investimenti	155,55
				Totale	**1.037,00**
SOFFIETTO SABRINA	26912	27/12/2017	U.2.02.03.05.000	Incarichi professionali per la realizzazione di investimenti	43.221,67
				Totale	**43.221,67**
SOLUZIONI SRL	1925	22/02/2017	U.2.02.03.05.000	Incarichi professionali per la realizzazione di investimenti	52.772,93
	1928	22/02/2017	U.2.02.03.05.000	Incarichi professionali per la realizzazione di investimenti	9.312,87
	1937	22/02/2017	U.2.02.03.05.000	Incarichi professionali per la realizzazione di investimenti	118.739,09
	1938	22/02/2017	U.2.02.03.05.000	Incarichi professionali per la realizzazione di investimenti	20.953,96
	10120	09/06/2017	U.2.02.03.05.000	Incarichi professionali per la realizzazione di investimenti	124.171,60
				Totale	**325.950,45**

2 Spese in conto capitale

2.02 Investimenti fissi lordi e acquisto di terreni

Beneficiario	Mandato Numero	Mandato Data	Cod.IV Livello PDCF	Descrizione IV Livello PDCF	Importo Lordo Pagato
SPARTA SOOC COOP	1341	13/02/2017	U.2.02.03.05.000	Incarichi professionali per la realizzazione di investimenti	1.159,00
	1342	13/02/2017	U.2.02.03.05.000	Incarichi professionali per la realizzazione di investimenti	811,30
	1343	13/02/2017	U.2.02.03.05.000	Incarichi professionali per la realizzazione di investimenti	347,70
	11386	29/06/2017	U.2.02.03.05.000	Incarichi professionali per la realizzazione di investimenti	422,00
	11387	29/06/2017	U.2.02.03.05.000	Incarichi professionali per la realizzazione di investimenti	298,90
	11389	29/06/2017	U.2.02.03.05.000	Incarichi professionali per la realizzazione di investimenti	5,00
	11390	29/06/2017	U.2.02.03.05.000	Incarichi professionali per la realizzazione di investimenti	128,10
	11529	29/06/2017	U.2.02.03.05.000	Incarichi professionali per la realizzazione di investimenti	3.355,00
	11532	29/06/2017	U.2.02.03.05.000	Incarichi professionali per la realizzazione di investimenti	2.348,50
	11533	29/06/2017	U.2.02.03.05.000	Incarichi professionali per la realizzazione di investimenti	1.006,50
	18130	05/10/2017	U.2.02.03.05.000	Incarichi professionali per la realizzazione di investimenti	549,00
	18131	05/10/2017	U.2.02.03.05.000	Incarichi professionali per la realizzazione di investimenti	384,30
	18132	05/10/2017	U.2.02.03.05.000	Incarichi professionali per la realizzazione di investimenti	164,70
				Totale	**10.980,00**
SPAZIO EVENTI SRL	1493	16/02/2017	U.2.02.03.05.000	Incarichi professionali per la realizzazione di investimenti	40.992,00
	1494	16/02/2017	U.2.02.03.05.000	Incarichi professionali per la realizzazione di investimenti	28.694,40
	1495	16/02/2017	U.2.02.03.05.000	Incarichi professionali per la realizzazione di investimenti	12.297,60
	3972	11/04/2017	U.2.02.03.05.000	Incarichi professionali per la realizzazione di investimenti	10.248,00
	3973	11/04/2017	U.2.02.03.05.000	Incarichi professionali per la realizzazione di investimenti	7.173,60
	3974	11/04/2017	U.2.02.03.05.000	Incarichi professionali per la realizzazione di investimenti	3.074,40
	6426	03/05/2017	U.2.02.03.05.000	Incarichi professionali per la realizzazione di investimenti	7.173,60
	6427	03/05/2017	U.2.02.03.05.000	Incarichi professionali per la realizzazione di investimenti	3.074,40
	6533	03/05/2017	U.2.02.03.05.000	Incarichi professionali per la realizzazione di investimenti	10.248,00
	8659	25/05/2017	U.2.02.03.05.000	Incarichi professionali per la realizzazione di investimenti	5.917,00
	8660	25/05/2017	U.2.02.03.05.000	Incarichi professionali per la realizzazione di investimenti	4.141,90
	8661	25/05/2017	U.2.02.03.05.000	Incarichi professionali per la realizzazione di investimenti	1.775,10
	16135	05/09/2017	U.2.02.03.05.000	Incarichi professionali per la realizzazione di investimenti	67.709,40
	16136	05/09/2017	U.2.02.03.05.000	Incarichi professionali per la realizzazione di investimenti	47.396,58
	16137	05/09/2017	U.2.02.03.05.000	Incarichi professionali per la realizzazione di investimenti	20.312,80
				Totale	**270.228,78**

REGIONE PUGLIA

'Art. 4 bis c. 2 D. lgs 33/2013 e ss.mm.'

Esercizio Finanziario 2017

PAGAMENTI EFFETTUATI NEL PERIODO dal 01/01/2017 al 31/12/2017suddivisi per beneficiario

2 Spese in conto capitale

2.02 Investimenti fissi lordi e acquisto di terreni

Beneficiario	Mandato Numero	Mandato Data	Cod.IV Livello PDCF	Descrizione IV Livello PDCF	Importo Lordo Pagato
SPEDICATI S.R.L	2807	13/03/2017	U.2.02.03.05.000	Incarichi professionali per la realizzazione di investimenti	21.337,34
				Totale	21.337,34
SPORT NETWORK SRL	10630	21/06/2017	U.2.02.03.05.000	Incarichi professionali per la realizzazione di investimenti	1.464,00
	10632	21/06/2017	U.2.02.03.05.000	Incarichi professionali per la realizzazione di investimenti	1.024,80
	10633	21/06/2017	U.2.02.03.05.000	Incarichi professionali per la realizzazione di investimenti	439,20
	17861	03/10/2017	U.2.02.03.05.000	Incarichi professionali per la realizzazione di investimenti	516,15
	17862	03/10/2017	U.2.02.03.05.000	Incarichi professionali per la realizzazione di investimenti	361,31
	17863	03/10/2017	U.2.02.03.05.000	Incarichi professionali per la realizzazione di investimenti	154,84
	17866	03/10/2017	U.2.02.03.05.000	Incarichi professionali per la realizzazione di investimenti	1.830,00
	17867	03/10/2017	U.2.02.03.05.000	Incarichi professionali per la realizzazione di investimenti	1.281,00
	17868	03/10/2017	U.2.02.03.05.000	Incarichi professionali per la realizzazione di investimenti	549,00
	18100	05/10/2017	U.2.02.03.05.000	Incarichi professionali per la realizzazione di investimenti	366,00
	18101	05/10/2017	U.2.02.03.05.000	Incarichi professionali per la realizzazione di investimenti	256,20
	18103	05/10/2017	U.2.02.03.05.000	Incarichi professionali per la realizzazione di investimenti	109,80
				Totale	8.352,30
STUDIO LEGALE TRIBUTARIO	10368	14/06/2017	U.2.02.03.05.000	Incarichi professionali per la realizzazione di investimenti	16.849,97
	10370	14/06/2017	U.2.02.03.05.000	Incarichi professionali per la realizzazione di investimenti	11.794,97
	10371	14/06/2017	U.2.02.03.05.000	Incarichi professionali per la realizzazione di investimenti	5.054,98
	14396	04/08/2017	U.2.02.03.05.000	Incarichi professionali per la realizzazione di investimenti	22.138,26
	14400	04/08/2017	U.2.02.03.05.000	Incarichi professionali per la realizzazione di investimenti	15.496,79
	14404	04/08/2017	U.2.02.03.05.000	Incarichi professionali per la realizzazione di investimenti	6.641,48
	22108	23/11/2017	U.2.02.03.05.000	Incarichi professionali per la realizzazione di investimenti	21.895,48
	22109	23/11/2017	U.2.02.03.05.000	Incarichi professionali per la realizzazione di investimenti	15.326,84
	22111	23/11/2017	U.2.02.03.05.000	Incarichi professionali per la realizzazione di investimenti	6.568,64
				Totale	121.767,41
STUDIO TECNICO ASSOCIATO DELVINO-MARINELLI-DIGIOIA-LACALENDOLA	20397	14/11/2017	U.2.02.01.09.000	Beni immobili	6.851,52
				Totale	6.851,52

2 Spese in conto capitale

2.02 Investimenti fissi lordi e acquisto di terreni

Beneficiario	Mandato Numero	Mandato Data	Cod.IV Livello PDCF	Descrizione IV Livello PDCF	Importo Lordo Pagato
STUDIO 9/ITALIA SRL	6429	28/04/2017	U.2.02.03.05.000	Incarichi professionali per la realizzazione di investimenti	9.223,20
	6430	28/04/2017	U.2.02.03.05.000	Incarichi professionali per la realizzazione di investimenti	6.456,24
	6431	28/04/2017	U.2.02.03.05.000	Incarichi professionali per la realizzazione di investimenti	2.766,96
				Totale	**18.446,40**
SYLOS LABINI INGEGNERI E ARCHITETTI ASSOCIATI S.R.L.	2848	01/03/2017	U.2.02.01.09.000	Beni immobili	61.367,06
	6879	09/05/2017	U.2.02.01.09.000	Beni immobili	55.134,04
	13508	31/07/2017	U.2.02.01.09.000	Beni immobili	58.769,23
	25652	19/12/2017	U.2.02.01.09.000	Beni immobili	74.936,84
	25810	20/12/2017	U.2.02.01.09.000	Beni immobili	21.090,84
				Totale	**271.298,01**
T.A. FORMAT S.R.L.	1285	16/02/2017	U.2.02.03.05.000	Incarichi professionali per la realizzazione di investimenti	1.982,50
	1286	16/02/2017	U.2.02.03.05.000	Incarichi professionali per la realizzazione di investimenti	1.387,75
	1287	16/02/2017	U.2.02.03.05.000	Incarichi professionali per la realizzazione di investimenti	594,75
	18072	05/10/2017	U.2.02.03.05.000	Incarichi professionali per la realizzazione di investimenti	1.098,00
	18073	05/10/2017	U.2.02.03.05.000	Incarichi professionali per la realizzazione di investimenti	768,60
	18075	05/10/2017	U.2.02.03.05.000	Incarichi professionali per la realizzazione di investimenti	329,40
				Totale	**6.161,00**
TANZI VITTORIA VS ASSISTEN	7831	19/05/2017	U.2.02.01.99.000	Altri beni materiali	2.000,80
				Totale	**2.000,80**
TECNOIMPIANTI PIZZOLORUSSO SRL	10423	16/06/2017	U.2.02.01.99.000	Altri beni materiali	7.564,00
	25693	19/12/2017	U.2.02.01.09.000	Beni immobili	76.600,00
				Totale	**84.164,00**
TECNOLOGIE AVANZATE SRLS UNIPERSONALE	7642	16/05/2017	U.2.02.01.09.000	Beni immobili	40.000,00
	7643	16/05/2017	U.2.02.01.09.000	Beni immobili	7.740,00
				Totale	**47.740,00**

Bollettino Ufficiale della Regione Puglia - n. 104 del 8-8-2018

49813

REGIONE PUGLIA

'Art. 4 bis c. 2 D. lgs 33/2013 e ss.mm.'

Esercizio Finanziario 2017

PAGAMENTI EFFETTUATI NEL PERIODO dal 01/01/2017 al 31/12/2017suddivisi per beneficiario

2 Spese in conto capitale

2.02 Investimenti fissi lordi e acquisto di terreni

Beneficiario	Mandato Numero	Mandato Data	Cod.IV Livello PDCF	Descrizione IV Livello PDCF	Importo Lordo Pagato
TECNOMIA SRL	**21732**	22/11/2017	**U.2.02.01.09.000**	Beni immobili	71.900,00
	24603	19/12/2017	**U.2.02.01.09.000**	Beni immobili	5.834,77
				Totale	**77.734,77**
TELE BARI SRL	**1300**	16/02/2017	**U.2.02.03.05.000**	Incarichi professionali per la realizzazione di investimenti	1.220,00
	1301	16/02/2017	**U.2.02.03.05.000**	Incarichi professionali per la realizzazione di investimenti	854,00
	1302	16/02/2017	**U.2.02.03.05.000**	Incarichi professionali per la realizzazione di investimenti	366,00
				Totale	**2.440,00**
TELECOM SERVICE SRL	**1328**	13/02/2017	**U.2.02.03.05.000**	Incarichi professionali per la realizzazione di investimenti	305,00
	1329	13/02/2017	**U.2.02.03.05.000**	Incarichi professionali per la realizzazione di investimenti	213,50
	1331	13/02/2017	**U.2.02.03.05.000**	Incarichi professionali per la realizzazione di investimenti	91,50
	18162	05/10/2017	**U.2.02.03.05.000**	Incarichi professionali per la realizzazione di investimenti	427,00
	18163	05/10/2017	**U.2.02.03.05.000**	Incarichi professionali per la realizzazione di investimenti	298,90
	18165	05/10/2017	**U.2.02.03.05.000**	Incarichi professionali per la realizzazione di investimenti	128,10
				Totale	**1.464,00**
TELECOM SUD SNC	**1313**	13/02/2017	**U.2.02.03.05.000**	Incarichi professionali per la realizzazione di investimenti	488,00
	1314	13/02/2017	**U.2.02.03.05.000**	Incarichi professionali per la realizzazione di investimenti	341,60
	1316	13/02/2017	**U.2.02.03.05.000**	Incarichi professionali per la realizzazione di investimenti	146,40
	18166	05/10/2017	**U.2.02.03.05.000**	Incarichi professionali per la realizzazione di investimenti	640,50
	18167	05/10/2017	**U.2.02.03.05.000**	Incarichi professionali per la realizzazione di investimenti	448,35
	18168	05/10/2017	**U.2.02.03.05.000**	Incarichi professionali per la realizzazione di investimenti	192,15
				Totale	**2.257,00**
TELEDEHON S.R.L.	**1291**	08/03/2017	**U.2.02.03.05.000**	Incarichi professionali per la realizzazione di investimenti	1.159,00
	1296	08/03/2017	**U.2.02.03.05.000**	Incarichi professionali per la realizzazione di investimenti	811,30
	1297	08/03/2017	**U.2.02.03.05.000**	Incarichi professionali per la realizzazione di investimenti	347,70
				Totale	**2.318,00**

2 Spese in conto capitale

2.02 Investimenti fissi lordi e acquisto di terreni

Beneficiario	Mandato Numero	Mandato Data	Cod.IV Livello PDCF	Descrizione IV Livello PDCF	Importo Lordo Pagato
TERLIZZI SRL	15184	09/08/2017	U.2.02.01.04.000	Impianti e macchinari	30.063,00
	16466	15/09/2017	U.2.02.01.04.000	Impianti e macchinari	44.409,42
	16468	15/09/2017	U.2.02.01.04.000	Impianti e macchinari	41.136,00
	16469	15/09/2017	U.2.02.01.04.000	Impianti e macchinari	61.842,00
	17556	26/09/2017	U.2.02.01.04.000	Impianti e macchinari	24.063,60
	19174	24/10/2017	U.2.02.01.04.000	Impianti e macchinari	46.218,15
	19175	27/10/2017	U.2.02.01.04.000	Impianti e macchinari	3.500,00
	23433	06/12/2017	U.2.02.01.04.000	Impianti e macchinari	27.588,42
	23434	06/12/2017	U.2.02.01.04.000	Impianti e macchinari	41.394,43
				Totale	**320.215,02**
TERMO EDIL GALLO SRL	1357	13/02/2017	U.2.02.01.09.000	Beni immobili	18.781,90
	5088	06/04/2017	U.2.02.01.09.000	Beni immobili	354,81
				Totale	**19.136,71**
TOMMASI SRL	14231	04/08/2017	U.2.02.01.09.000	Beni immobili	41.062,86
	14234	03/08/2017	U.2.02.01.09.000	Beni immobili	7.798,14
	24638	19/12/2017	U.2.02.01.09.000	Beni immobili	243,90
	26224	21/12/2017	U.2.02.01.09.000	Beni immobili	238.656,13
	26226	21/12/2017	U.2.02.01.09.000	Beni immobili	42.169,95
	26243	19/12/2017	U.2.02.01.09.000	Beni immobili	1.317,60
				Totale	**331.248,58**
TOPCON POSITIONING ITALY SRL	21411	17/11/2017	U.2.02.01.99.000	Altri beni materiali	26.255,62
				Totale	**26.255,62**
TRM NETWORK S.R.L.	1303	13/02/2017	U.2.02.03.05.000	Incarichi professionali per la realizzazione di investimenti	1.372,50
	1304	13/02/2017	U.2.02.03.05.000	Incarichi professionali per la realizzazione di investimenti	960,75
	1306	13/02/2017	U.2.02.03.05.000	Incarichi professionali per la realizzazione di investimenti	411,75
				Totale	**2.745,00**

REGIONE PUGLIA

'Art. 4 bis c. 2 D. lgs 33/2013 e ss.mm.'

Esercizio Finanziario 2017

PAGAMENTI EFFETTUATI NEL PERIODO dal 01/01/2017 al 31/12/2017suddivisi per beneficiario

2 Spese in conto capitale

2.02 Investimenti fissi lordi e acquisto di terreni

Beneficiario	Mandato Numero	Mandato Data	Cod.IV Livello PDCF	Descrizione IV Livello PDCF	Importo Lordo Pagato
VERNI SILVIO	**20506**	08/11/2017	**U.2.02.01.09.000**	Beni immobili	2.124,33
				Totale	**2.124,33**
VET S.R.L.	**23413**	05/12/2017	**U.2.02.01.07.000**	Hardware	2.000,00
	23416	05/12/2017	**U.2.02.01.07.000**	Hardware	2.000,00
	23421	05/12/2017	**U.2.02.01.07.000**	Hardware	6.000,00
				Totale	**10.000,00**
VIRAL COMUNICATION SRLS	**981**	13/02/2017	**U.2.02.03.05.000**	Incarichi professionali per la realizzazione di investimenti	2.043,50
	982	13/02/2017	**U.2.02.03.05.000**	Incarichi professionali per la realizzazione di investimenti	1.430,45
	983	13/02/2017	**U.2.02.03.05.000**	Incarichi professionali per la realizzazione di investimenti	613,05
	10484	21/06/2017	**U.2.02.03.05.000**	Incarichi professionali per la realizzazione di investimenti	1.098,00
	10485	21/06/2017	**U.2.02.03.05.000**	Incarichi professionali per la realizzazione di investimenti	768,60
	10486	21/06/2017	**U.2.02.03.05.000**	Incarichi professionali per la realizzazione di investimenti	329,40
	11535	05/07/2017	**U.2.02.03.05.000**	Incarichi professionali per la realizzazione di investimenti	1.342,00
	11536	05/07/2017	**U.2.02.03.05.000**	Incarichi professionali per la realizzazione di investimenti	939,40
	11538	05/07/2017	**U.2.02.03.05.000**	Incarichi professionali per la realizzazione di investimenti	402,60
	18150	05/10/2017	**U.2.02.03.05.000**	Incarichi professionali per la realizzazione di investimenti	396,50
	18151	05/10/2017	**U.2.02.03.05.000**	Incarichi professionali per la realizzazione di investimenti	277,55
	18152	05/10/2017	**U.2.02.03.05.000**	Incarichi professionali per la realizzazione di investimenti	118,95
				Totale	**9.760,00**
VIVA SRL	**2779**	08/03/2017	**U.2.02.03.05.000**	Incarichi professionali per la realizzazione di investimenti	655,87
	2780	08/03/2017	**U.2.02.03.05.000**	Incarichi professionali per la realizzazione di investimenti	459,11
	2788	08/03/2017	**U.2.02.03.05.000**	Incarichi professionali per la realizzazione di investimenti	196,76
	17226	26/09/2017	**U.2.02.03.05.000**	Incarichi professionali per la realizzazione di investimenti	281,09
	17232	26/09/2017	**U.2.02.03.05.000**	Incarichi professionali per la realizzazione di investimenti	196,76
	17236	26/09/2017	**U.2.02.03.05.000**	Incarichi professionali per la realizzazione di investimenti	84,33
	18159	05/10/2017	**U.2.02.03.05.000**	Incarichi professionali per la realizzazione di investimenti	671,00
	18160	05/10/2017	**U.2.02.03.05.000**	Incarichi professionali per la realizzazione di investimenti	469,70
	18161	05/10/2017	**U.2.02.03.05.000**	Incarichi professionali per la realizzazione di investimenti	201,30
				Totale	**3.215,92**

2 Spese in conto capitale

2.02 Investimenti fissi lordi e acquisto di terreni

Beneficiario	Mandato Numero	Mandato Data	Cod.IV Livello PDCF	Descrizione IV Livello PDCF	Importo Lordo Pagato
VURRO S.R.L.	2994	02/03/2017	U.2.02.01.09.000	Beni immobili	12.430,00
	18629	13/10/2017	U.2.02.03.06.000	Manutenzione straordinaria su beni di terzi	90.273,71
	21383	17/11/2017	U.2.02.01.09.000	Beni immobili	1.877,91
				Totale	104.581,62
				Totale Investimenti fissi lordi e acquisto di terreni	42.734.820,36

REGIONE PUGLIA

'Art. 4 bis c. 2 D. lgs 33/2013 e ss.mm.'

Esercizio Finanziario 2017

PAGAMENTI EFFETTUATI NEL PERIODO dal 01/01/2017 al 31/12/2017suddivisi per beneficiario

2 Spese in conto capitale

2.03 Contributi agli investimenti

Beneficiario	Mandato Numero	Mandato Data	Cod.IV Livello PDCF	Descrizione IV Livello PDCF	Importo Lordo Pagato
ACQUEDOTTO PUGLIESE S.P.A.	18313	06/10/2017	U.2.03.01.02.000	Contributi agli investimenti a Amministrazioni Locali	329.595,98
	26766	21/12/2017	U.2.03.03.01.000	Contributi agli investimenti a imprese controllate	6.197.836,05
	26767	21/12/2017	U.2.03.03.01.000	Contributi agli investimenti a imprese controllate	4.338.485,23
	26805	21/12/2017	U.2.03.03.01.000	Contributi agli investimenti a imprese controllate	1.058.992,94
	26806	21/12/2017	U.2.03.03.01.000	Contributi agli investimenti a imprese controllate	741.295,06
	26807	21/12/2017	U.2.03.03.01.000	Contributi agli investimenti a imprese controllate	123.669,84
	26808	21/12/2017	U.2.03.03.01.000	Contributi agli investimenti a imprese controllate	86.568,88
	26810	21/12/2017	U.2.03.03.01.000	Contributi agli investimenti a imprese controllate	1.419.501,17
	26812	21/12/2017	U.2.03.03.01.000	Contributi agli investimenti a imprese controllate	993.650,83
				Totale	15.289.595,98
AEROPORTI DI PUGLIA S.P.A.	565	02/02/2017	U.2.03.03.02.000	Contributi agli investimenti a altre imprese partecipate	1.134.349,63
	1261	09/02/2017	U.2.03.03.02.000	Contributi agli investimenti a altre imprese partecipate	67.417,22
	1262	09/02/2017	U.2.03.03.02.000	Contributi agli investimenti a altre imprese partecipate	1.772.227,34
	7428	15/05/2017	U.2.03.03.02.000	Contributi agli investimenti a altre imprese partecipate	523.084,00
	7429	15/05/2017	U.2.03.03.02.000	Contributi agli investimenti a altre imprese partecipate	1.097.084,11
	8636	26/05/2017	U.2.03.03.02.000	Contributi agli investimenti a altre imprese partecipate	782.875,05
	12347	07/07/2017	U.2.03.03.02.000	Contributi agli investimenti a altre imprese partecipate	3.357.400,35
	14235	04/08/2017	U.2.03.03.02.000	Contributi agli investimenti a altre imprese partecipate	1.201.332,90
	14236	04/08/2017	U.2.03.03.02.000	Contributi agli investimenti a altre imprese partecipate	638.311,66
	22512	01/12/2017	U.2.03.03.02.000	Contributi agli investimenti a altre imprese partecipate	518.973,93
	24589	13/12/2017	U.2.03.03.02.000	Contributi agli investimenti a altre imprese partecipate	3.357.400,35
				Totale	14.450.456,54
AEROPORTI DI PUGLIA SPA	3824	17/03/2017	U.2.03.03.02.000	Contributi agli investimenti a altre imprese partecipate	2.581.211,91
				Totale	2.581.211,91
ARCA NORD SALENTO (I.A.C.P. DI BRINDISI)	5945	26/04/2017	U.2.03.01.02.000	Contributi agli investimenti a Amministrazioni Locali	153.114,36
	24662	14/12/2017	U.2.03.01.02.000	Contributi agli investimenti a Amministrazioni Locali	125.504,97
	24665	14/12/2017	U.2.03.01.02.000	Contributi agli investimenti a Amministrazioni Locali	67.500,00
				Totale	346.119,33

2 Spese in conto capitale

2.03 Contributi agli investimenti

Beneficiario	Mandato Numero	Mandato Data	Cod.IV Livello PDCF	Descrizione IV Livello PDCF	Importo Lordo Pagato
ARCA PUGLIA CENTRALE (GIA ISTITUTO	4816	06/04/2017	U.2.03.01.02.000	Contributi agli investimenti a Amministrazioni Locali	540.000,00
AUTONOMO CASE POPOLARE DI BARI -)	18966	13/10/2017	U.2.03.01.02.000	Contributi agli investimenti a Amministrazioni Locali	636.383,36
				Totale	**1.176.383,36**
ASSOCIAZIONE COMUNITA' EMMANUEL	18844	13/10/2017	U.2.03.04.01.000	Contributi agli investimenti a Istituzioni Sociali Private	94.984,44
				Totale	**94.984,44**
AUTOADESIVI CIPRIANI DI CIPRIANI	23531	05/12/2017	U.2.03.03.03.000	Contributi agli investimenti a altre Imprese	29.502,76
GIUSEPPE E RAFFAELE S.N.C.	23532	05/12/2017	U.2.03.03.03.000	Contributi agli investimenti a altre Imprese	20.651,94
				Totale	**50.154,70**
BONASSISALAB SRL	2738	28/03/2017	U.2.03.03.03.000	Contributi agli investimenti a altre Imprese	102.716,43
				Totale	**102.716,43**
CARBONE RAFFAELE I FRUTTI DE	9535	06/06/2017	U.2.03.03.03.000	Contributi agli investimenti a altre Imprese	2.864,81
				Totale	**2.864,81**
CATTO GIUSEPPE-CONFEZ.ROSS	112	25/01/2017	U.2.03.03.03.000	Contributi agli investimenti a altre Imprese	15.000,00
				Totale	**15.000,00**
CENTRO STUDI NATURALISTICI ONLUS	26487	21/12/2017	U.2.03.04.01.000	Contributi agli investimenti a Istituzioni Sociali Private	94.106,82
				Totale	**94.106,82**
C.L.E. COMPUTER LEVANTE ENGINEERING SRL	2535	23/02/2017	U.2.03.03.03.000	Contributi agli investimenti a altre Imprese	1.960,00
	2536	23/02/2017	U.2.03.03.03.000	Contributi agli investimenti a altre Imprese	24.140,00
	2537	23/02/2017	U.2.03.03.03.000	Contributi agli investimenti a altre Imprese	4.260,00
				Totale	**30.360,00**
CONSORZIO A.S.I. DI FOGGIA	5059	05/04/2017	U.2.03.01.02.000	Contributi agli investimenti a Amministrazioni Locali	267.163,14
	8648	26/05/2017	U.2.03.03.03.000	Contributi agli investimenti a altre Imprese	2.000.000,00
				Totale	**2.267.163,14**

REGIONE PUGLIA

'Art. 4 bis c. 2 D. lgs 33/2013 e ss.mm.'

Esercizio Finanziario 2017

PAGAMENTI EFFETTUATI NEL PERIODO dal 01/01/2017 al 31/12/2017suddivisi per beneficiario

2 Spese in conto capitale

2.03 Contributi agli investimenti

Beneficiario	Mandato Numero	Mandato Data	Cod.IV Livello PDCF	Descrizione IV Livello PDCF	Importo Lordo Pagato
DEFAZIO GIUSEPPE	25177	21/12/2017	U.2.03.03.03.000	Contributi agli investimenti a altre Imprese	1.500,00
	25237	21/12/2017	U.2.03.03.03.000	Contributi agli investimenti a altre Imprese	1.050,00
	25352	21/12/2017	U.2.03.03.03.000	Contributi agli investimenti a altre Imprese	450,00
				Totale	**3.000,00**
DORONZO INFRASTRUTTURE SRL	17853	03/10/2017	U.2.03.01.02.000	Contributi agli investimenti a Amministrazioni Locali	123.579,04
				Totale	**123.579,04**
FARMALABOR SRL	21516	17/11/2017	U.2.03.03.03.000	Contributi agli investimenti a altre Imprese	317.080,75
	21517	17/11/2017	U.2.03.03.03.000	Contributi agli investimenti a altre Imprese	33.045,25
	21518	17/11/2017	U.2.03.03.03.000	Contributi agli investimenti a altre Imprese	214.508,25
	21519	17/11/2017	U.2.03.03.03.000	Contributi agli investimenti a altre Imprese	221.956,66
	21520	17/11/2017	U.2.03.03.03.000	Contributi agli investimenti a altre Imprese	23.131,80
	21521	17/11/2017	U.2.03.03.03.000	Contributi agli investimenti a altre Imprese	150.155,64
	21522	17/11/2017	U.2.03.03.03.000	Contributi agli investimenti a altre Imprese	33.456,00
	21684	17/11/2017	U.2.03.03.03.000	Contributi agli investimenti a altre Imprese	47.794,00
				Totale	**1.041.128,35**
LOIACONO DOMENICO VIP SER.AUT	18196	05/10/2017	U.2.03.01.02.000	Contributi agli investimenti a Amministrazioni Locali	14.160,04
				Totale	**14.160,04**
PARR. S. BERARDINO	816	08/02/2017	U.2.03.04.01.000	Contributi agli investimenti a Istituzioni Sociali Private	22.500,00
				Totale	**22.500,00**
''' POLOGELATI S.R.L. '''	25178	21/12/2017	U.2.03.03.03.000	Contributi agli investimenti a altre Imprese	1.500,00
	25238	21/12/2017	U.2.03.03.03.000	Contributi agli investimenti a altre Imprese	1.050,00
	25353	21/12/2017	U.2.03.03.03.000	Contributi agli investimenti a altre Imprese	450,00
				Totale	**3.000,00**
SPAZIO CASA	24049	13/12/2017	U.2.03.03.03.000	Contributi agli investimenti a altre Imprese	157.802,70
				Totale	**157.802,70**

2 Spese in conto capitale

2.03 Contributi agli investimenti

Beneficiario	Mandato Numero	Mandato Data	Cod.IV Livello PDCF	Descrizione IV Livello PDCF	Importo Lordo Pagato
UNIVERSITA' DEGLI STUDI ' ALDO MORO' DI BARI	4059	05/04/2017	U.2.03.01.02.000	Contributi agli investimenti a Amministrazioni Locali	50.000,00
	7280	24/07/2017	U.2.03.01.02.000	Contributi agli investimenti a Amministrazioni Locali	433.541,63
	7320	24/07/2017	U.2.03.01.02.000	Contributi agli investimenti a Amministrazioni Locali	75.985,99
	12692	18/07/2017	U.2.03.01.02.000	Contributi agli investimenti a Amministrazioni Locali	4.200,00
	13984	01/08/2017	U.2.03.01.02.000	Contributi agli investimenti a Amministrazioni Locali	49.220,00
	14042	01/08/2017	U.2.03.01.02.000	Contributi agli investimenti a Amministrazioni Locali	414.081,84
	14050	01/08/2017	U.2.03.01.02.000	Contributi agli investimenti a Amministrazioni Locali	251.678,97
	14110	01/08/2017	U.2.03.01.02.000	Contributi agli investimenti a Amministrazioni Locali	201.952,47
	14111	01/08/2017	U.2.03.01.02.000	Contributi agli investimenti a Amministrazioni Locali	212.837,71
	14122	01/08/2017	U.2.03.01.02.000	Contributi agli investimenti a Amministrazioni Locali	110.249,17
	24514	13/12/2017	U.2.03.01.02.000	Contributi agli investimenti a Amministrazioni Locali	50.000,00
				Totale	**1.853.747,78**
A & P SRL	7586	17/05/2017	U.2.03.03.03.000	Contributi agli investimenti a altre Imprese	80.089,65
	7589	17/05/2017	U.2.03.03.03.000	Contributi agli investimenti a altre Imprese	14.133,47
				Totale	**94.223,12**
ABBRACCIAVENTO GIACOMO	12223	06/07/2017	U.2.03.01.02.000	Contributi agli investimenti a Amministrazioni Locali	17.358,55
				Totale	**17.358,55**
ACCA SOFTWARE SPA	4667	05/04/2017	U.2.03.01.02.000	Contributi agli investimenti a Amministrazioni Locali	1.183,40
				Totale	**1.183,40**
ACITO LEONARDO	24756	14/12/2017	U.2.03.03.03.000	Contributi agli investimenti a altre Imprese	12.099,56
	24757	14/12/2017	U.2.03.03.03.000	Contributi agli investimenti a altre Imprese	8.469,70
				Totale	**20.569,26**

REGIONE PUGLIA

'Art. 4 bis c. 2 D. lgs 33/2013 e ss.mm.'

Esercizio Finanziario 2017

PAGAMENTI EFFETTUATI NEL PERIODO dal 01/01/2017 al 31/12/2017suddivisi per beneficiario

2 Spese in conto capitale

2.03 Contributi agli investimenti

Beneficiario	Mandato Numero	Mandato Data	Cod.IV Livello PDCF	Descrizione IV Livello PDCF	Importo Lordo Pagato
ACQUEDOTTO PUGLIESE S.P.A.	3156	09/03/2017	U.2.03.01.02.000	Contributi agli investimenti a Amministrazioni Locali	308.580,70
	3205	09/03/2017	U.2.03.01.02.000	Contributi agli investimenti a Amministrazioni Locali	1.297.447,18
	7677	16/05/2017	U.2.03.01.02.000	Contributi agli investimenti a Amministrazioni Locali	1.229.077,79
	11192	27/06/2017	U.2.03.03.02.000	Contributi agli investimenti a altre imprese partecipate	674.708,91
	12278	10/07/2017	U.2.03.03.02.000	Contributi agli investimenti a altre imprese partecipate	34.154,06
	16848	21/09/2017	U.2.03.03.02.000	Contributi agli investimenti a altre imprese partecipate	294.037,59
	19003	17/10/2017	U.2.03.01.02.000	Contributi agli investimenti a Amministrazioni Locali	1.100.044,52
	25811	19/12/2017	U.2.03.03.01.000	Contributi agli investimenti a imprese controllate	656.185,81
	25812	19/12/2017	U.2.03.03.01.000	Contributi agli investimenti a imprese controllate	519.187,50
	25824	19/12/2017	U.2.03.03.01.000	Contributi agli investimenti a imprese controllate	1.745.578,80
	25826	19/12/2017	U.2.03.03.01.000	Contributi agli investimenti a imprese controllate	1.006.394,59
	25904	19/12/2017	U.2.03.03.01.000	Contributi agli investimenti a imprese controllate	1.661.680,80
	25905	19/12/2017	U.2.03.03.01.000	Contributi agli investimenti a imprese controllate	575.082,62
	25907	19/12/2017	U.2.03.03.01.000	Contributi agli investimenti a imprese controllate	487.097,03
	25908	19/12/2017	U.2.03.03.01.000	Contributi agli investimenti a imprese controllate	218.236,17
	26462	21/12/2017	U.2.03.03.01.000	Contributi agli investimenti a imprese controllate	1.028.917,84
				Totale	**12.836.411,91**
A.D. SRL	7245	11/05/2017	U.2.03.03.03.000	Contributi agli investimenti a altre Imprese	13.950,11
	7249	11/05/2017	U.2.03.03.03.000	Contributi agli investimenti a altre Imprese	12.718,04
				Totale	**26.668,15**
ADEL ORTHO SRL	4637	05/04/2017	U.2.03.03.03.000	Contributi agli investimenti a altre Imprese	1.475.062,00
				Totale	**1.475.062,00**
AD.ENG. SRL	23587	07/12/2017	U.2.03.03.03.000	Contributi agli investimenti a altre Imprese	48.000,00
				Totale	**48.000,00**
ADRIATIC DRIVER SERVICE SRL	25737	19/12/2017	U.2.03.03.03.000	Contributi agli investimenti a altre Imprese	8.908,92
	25738	19/12/2017	U.2.03.03.03.000	Contributi agli investimenti a altre Imprese	6.236,24
				Totale	**15.145,16**

2 Spese in conto capitale

2.03 Contributi agli investimenti

Beneficiario	Mandato Numero	Mandato Data	Cod.IV Livello PDCF	Descrizione IV Livello PDCF	Importo Lordo Pagato
ADVANCED HEALTHCARE SOLUTION SRL	1490	16/02/2017	U.2.03.03.03.000	Contributi agli investimenti a altre Imprese	17.928,59
				Totale	**17.928,59**
AEDIFICARE S.R.L.	17635	28/09/2017	U.2.03.01.02.000	Contributi agli investimenti a Amministrazioni Locali	18.855,54
	17636	28/09/2017	U.2.03.01.02.000	Contributi agli investimenti a Amministrazioni Locali	13.198,88
	17637	28/09/2017	U.2.03.01.02.000	Contributi agli investimenti a Amministrazioni Locali	5.656,66
	17638	28/09/2017	U.2.03.01.02.000	Contributi agli investimenti a Amministrazioni Locali	10.907,39
	17639	28/09/2017	U.2.03.01.02.000	Contributi agli investimenti a Amministrazioni Locali	7.635,17
	17640	28/09/2017	U.2.03.01.02.000	Contributi agli investimenti a Amministrazioni Locali	3.272,21
	19188	24/10/2017	U.2.03.01.02.000	Contributi agli investimenti a Amministrazioni Locali	26.229,50
	19189	24/10/2017	U.2.03.01.02.000	Contributi agli investimenti a Amministrazioni Locali	18.360,65
	19190	24/10/2017	U.2.03.01.02.000	Contributi agli investimenti a Amministrazioni Locali	7.868,85
	21494	17/11/2017	U.2.03.01.02.000	Contributi agli investimenti a Amministrazioni Locali	10.907,39
	21495	17/11/2017	U.2.03.01.02.000	Contributi agli investimenti a Amministrazioni Locali	7.635,17
	21497	17/11/2017	U.2.03.01.02.000	Contributi agli investimenti a Amministrazioni Locali	3.272,21
	22218	23/11/2017	U.2.03.01.02.000	Contributi agli investimenti a Amministrazioni Locali	82.186,50
	22219	23/11/2017	U.2.03.01.02.000	Contributi agli investimenti a Amministrazioni Locali	57.530,55
	22220	23/11/2017	U.2.03.01.02.000	Contributi agli investimenti a Amministrazioni Locali	24.655,95
	23390	05/12/2017	U.2.03.01.02.000	Contributi agli investimenti a Amministrazioni Locali	31.177,34
	23395	05/12/2017	U.2.03.01.02.000	Contributi agli investimenti a Amministrazioni Locali	21.824,14
	23396	05/12/2017	U.2.03.01.02.000	Contributi agli investimenti a Amministrazioni Locali	9.353,21
	23407	05/12/2017	U.2.03.01.02.000	Contributi agli investimenti a Amministrazioni Locali	154.209,00
	23409	05/12/2017	U.2.03.01.02.000	Contributi agli investimenti a Amministrazioni Locali	107.946,30
	23411	05/12/2017	U.2.03.01.02.000	Contributi agli investimenti a Amministrazioni Locali	46.262,70
				Totale	**668.945,31**
A&G ODONTOTECNICA SNC DI COSIMO ALBANO & ANGELO GIULIANO	1507	16/02/2017	U.2.03.03.03.000	Contributi agli investimenti a altre Imprese	3.671,87
	1508	16/02/2017	U.2.03.03.03.000	Contributi agli investimenti a altre Imprese	3.347,57
				Totale	**7.019,44**

REGIONE PUGLIA

'Art. 4 bis c. 2 D. lgs 33/2013 e ss.mm.'

Esercizio Finanziario 2017

PAGAMENTI EFFETTUATI NEL PERIODO dal 01/01/2017 al 31/12/2017suddivisi per beneficiario

2 Spese in conto capitale

2.03 Contributi agli investimenti

Beneficiario	Mandato Numero	Mandato Data	Cod.IV Livello PDCF	Descrizione IV Livello PDCF	Importo Lordo Pagato
AGEA - AGENZIA PER LE EROGAZIONI IN AGRICOLTURA	7132	11/05/2017	U.2.03.01.01.000	Contributi agli investimenti a Amministrazioni Centrali	4.900.000,00
	20915	14/11/2017	U.2.03.01.01.000	Contributi agli investimenti a Amministrazioni Centrali	2.655.077,93
	24628	13/12/2017	U.2.03.01.01.000	Contributi agli investimenti a Amministrazioni Centrali	1.950.000,00
				Totale	**9.505.077,93**
A.GE.I. SOC. COOP. AGRIC. GEST. ITTICA	25660	16/12/2017	U.2.03.03.03.000	Contributi agli investimenti a altre Imprese	29.780,20
				Totale	**29.780,20**
AGENZIA FUNEBRE DI DIBELLO COSIMO & FIGLIO SNC	7358	16/05/2017	U.2.03.01.02.000	Contributi agli investimenti a Amministrazioni Locali	26.056,84
				Totale	**26.056,84**
AGENZIA REGIONALE PER LA TECNOLOGIA E L' INNOVAZIONE	18441	10/10/2017	U.2.03.01.02.000	Contributi agli investimenti a Amministrazioni Locali	53.250,00
	25305	19/12/2017	U.2.03.01.02.000	Contributi agli investimenti a Amministrazioni Locali	46.308,34
				Totale	**99.558,34**
AGENZIA TERRITORIALE DELLA REGIONE PUGLIA PER IL SERVIZIO DI GESTIONE DEI RIFIUTI	15182	11/08/2017	U.2.03.01.02.000	Contributi agli investimenti a Amministrazioni Locali	2.000.000,00
	17189	27/09/2017	U.2.03.01.02.000	Contributi agli investimenti a Amministrazioni Locali	2.500.000,00
	25720	19/12/2017	U.2.03.01.02.000	Contributi agli investimenti a Amministrazioni Locali	3.250.000,00
				Totale	**7.750.000,00**
AGRITECNICA FASANESE S.R.L.	19066	17/10/2017	U.2.03.01.02.000	Contributi agli investimenti a Amministrazioni Locali	29.584,24
				Totale	**29.584,24**
AGROLIO S.R.L.	25179	21/12/2017	U.2.03.03.03.000	Contributi agli investimenti a altre Imprese	2.500,00
	25239	21/12/2017	U.2.03.03.03.000	Contributi agli investimenti a altre Imprese	1.750,00
	25354	21/12/2017	U.2.03.03.03.000	Contributi agli investimenti a altre Imprese	750,00
				Totale	**5.000,00**

2 Spese in conto capitale

2.03 Contributi agli investimenti

Beneficiario	Mandato Numero	Mandato Data	Cod.IV Livello PDCF	Descrizione IV Livello PDCF	Importo Lordo Pagato
ALBA COMUNICAZIONI DI ALBANESE FRANCESCO PAOLO & C. SAS	18202	05/10/2017	U.2.03.01.02.000	Contributi agli investimenti a Amministrazioni Locali	8.803,37
				Totale	8.803,37
ALFATEX ITALIA SRL	19065	17/10/2017	U.2.03.01.02.000	Contributi agli investimenti a Amministrazioni Locali	36.460,37
				Totale	36.460,37
ALPAK SRL	22531	27/11/2017	U.2.03.01.02.000	Contributi agli investimenti a Amministrazioni Locali	78.110,59
	23777	07/12/2017	U.2.03.03.03.000	Contributi agli investimenti a altre Imprese	22.768,94
	24808	15/12/2017	U.2.03.01.02.000	Contributi agli investimenti a Amministrazioni Locali	57.331,43
				Totale	158.210,96
ALTAFLEX SRL	23720	07/12/2017	U.2.03.03.03.000	Contributi agli investimenti a altre Imprese	30.557,50
	23721	07/12/2017	U.2.03.03.03.000	Contributi agli investimenti a altre Imprese	21.390,25
				Totale	51.947,75
AMBIENTALE SRL	7414	16/05/2017	U.2.03.01.02.000	Contributi agli investimenti a Amministrazioni Locali	43.639,49
				Totale	43.639,49
AMERPLAST DI AMEROTTI MICHELE E GIUSEPPE S.N.C.	22522	27/11/2017	U.2.03.01.02.000	Contributi agli investimenti a Amministrazioni Locali	26.797,98
				Totale	26.797,98
AMIU TARANTO SPA	2864	02/03/2017	U.2.03.01.02.000	Contributi agli investimenti a Amministrazioni Locali	45.275,73
				Totale	45.275,73
AMOTEX DI AMORUSO SERGIO & C. SNC	20738	09/11/2017	U.2.03.03.03.000	Contributi agli investimenti a altre Imprese	18.113,19
	20739	09/11/2017	U.2.03.03.03.000	Contributi agli investimenti a altre Imprese	12.679,23
				Totale	30.792,42

REGIONE PUGLIA

'Art. 4 bis c. 2 D. lgs 33/2013 e ss.mm.'

Esercizio Finanziario 2017

PAGAMENTI EFFETTUATI NEL PERIODO dal 01/01/2017 al 31/12/2017suddivisi per beneficiario

2 Spese in conto capitale

2.03 Contributi agli investimenti

Beneficiario	Mandato Numero	Mandato Data	Cod.IV Livello PDCF	Descrizione IV Livello PDCF	Importo Lordo Pagato
ANDRIANI S.P.A	7717	17/05/2017	U.2.03.03.03.000	Contributi agli investimenti a altre Imprese	22.555,06
	7720	17/05/2017	U.2.03.03.03.000	Contributi agli investimenti a altre Imprese	3.980,31
	23788	07/12/2017	U.2.03.01.02.000	Contributi agli investimenti a Amministrazioni Locali	844.392,14
				Totale	**870.927,51**
ANGARONE ASCENSORI SRL	4099	05/04/2017	U.2.03.03.03.000	Contributi agli investimenti a altre Imprese	35.045,16
				Totale	**35.045,16**
ANTHEUS S.R.L.	24567	12/12/2017	U.2.03.03.03.000	Contributi agli investimenti a altre Imprese	82.320,18
				Totale	**82.320,18**
ANTICO ALBERICO	1397	14/02/2017	U.2.03.01.02.000	Contributi agli investimenti a Amministrazioni Locali	10.618,09
				Totale	**10.618,09**
ANTIS SRL	4104	05/04/2017	U.2.03.03.03.000	Contributi agli investimenti a altre Imprese	2.550,00
				Totale	**2.550,00**
ANTONAZZO A. E DONGIOVANNI M. SNC	19289	23/10/2017	U.2.03.01.02.000	Contributi agli investimenti a Amministrazioni Locali	15.650,36
				Totale	**15.650,36**
ANTONICELLI VITO	25673	19/12/2017	U.2.03.02.01.000	Contributi agli investimenti a Famiglie	8.000,00
				Totale	**8.000,00**
APOGEO SOCIETA' A RESPONSABILITA' LIMITATA	8804	25/05/2017	U.2.03.01.02.000	Contributi agli investimenti a Amministrazioni Locali	15.544,11
				Totale	**15.544,11**
APULIA CO. SRL	24801	14/12/2017	U.2.03.03.03.000	Contributi agli investimenti a altre Imprese	6.247,74
	24802	14/12/2017	U.2.03.03.03.000	Contributi agli investimenti a altre Imprese	4.373,42
				Totale	**10.621,16**

2 Spese in conto capitale

2.03 Contributi agli investimenti

Beneficiario	Mandato Numero	Mandato Data	Cod.IV Livello PDCF	Descrizione IV Livello PDCF	Importo Lordo Pagato
APULIA SNACKS SRL	19148	18/10/2017	U.2.03.03.03.000	Contributi agli investimenti a altre Imprese	85.023,14
				Totale	85.023,14
APULIA STRETCH SRL	18080	03/10/2017	U.2.03.01.02.000	Contributi agli investimenti a Amministrazioni Locali	60.577,57
				Totale	60.577,57
AQUASOIL SRL	4790	05/04/2017	U.2.03.03.03.000	Contributi agli investimenti a altre Imprese	30.500,00
	6987	10/05/2017	U.2.03.03.03.000	Contributi agli investimenti a altre Imprese	90.000,00
	13990	01/08/2017	U.2.03.03.03.000	Contributi agli investimenti a altre Imprese	147.940,25
	14184	01/08/2017	U.2.03.03.03.000	Contributi agli investimenti a altre Imprese	90.000,00
	26920	27/12/2017	U.2.03.03.03.000	Contributi agli investimenti a altre Imprese	30.000,00
				Totale	388.440,25
ARANCIVIOLA SRL	11161	28/06/2017	U.2.03.03.03.000	Contributi agli investimenti a altre Imprese	26.817,44
				Totale	26.817,44
ARCA JONICA - GIA' IACP DI TARANTO	8094	23/05/2017	U.2.03.01.02.000	Contributi agli investimenti a Amministrazioni Locali	198.430,12
				Totale	198.430,12
ARCA SUD SALENTO (GIA ISTITUTO AUTONOMO	3062	03/03/2017	U.2.03.01.02.000	Contributi agli investimenti a Amministrazioni Locali	56.500,01
CASE POPOLARI DI LECCE)	20712	02/11/2017	U.2.03.01.02.000	Contributi agli investimenti a Amministrazioni Locali	259.607,48
				Totale	316.107,49
ARCIDIOCESI BARI BITONTO	656	08/02/2017	U.2.03.04.01.000	Contributi agli investimenti a Istituzioni Sociali Private	428.548,42
	17835	03/10/2017	U.2.03.04.01.000	Contributi agli investimenti a Istituzioni Sociali Private	367.327,21
				Totale	795.875,63
ARCIDIOCESI DI BRINDISI - OSTUNI	17802	03/10/2017	U.2.03.04.01.000	Contributi agli investimenti a Istituzioni Sociali Private	408.620,73
				Totale	408.620,73

REGIONE PUGLIA

'Art. 4 bis c. 2 D. lgs 33/2013 e ss.mm.'

Esercizio Finanziario 2017

PAGAMENTI EFFETTUATI NEL PERIODO dal 01/01/2017 al 31/12/2017suddivisi per beneficiario

2 Spese in conto capitale

2.03 Contributi agli investimenti

Beneficiario	Mandato Numero	Mandato Data	Cod.IV Livello PDCF	Descrizione IV Livello PDCF	Importo Lordo Pagato
ARCIDIOCESI DI FOGGIA-BOVINO	**3511**	10/03/2017	**U.2.03.01.02.000**	Contributi agli investimenti a Amministrazioni Locali	219.784,52
				Totale	**219.784,52**
ARCIDIOCESI DI LECCE	**20762**	08/11/2017	**U.2.03.04.01.000**	Contributi agli investimenti a Istituzioni Sociali Private	641.957,82
				Totale	**641.957,82**
ARCIDIOCESI DI TARANTO	**3438**	15/03/2017	**U.2.03.04.01.000**	Contributi agli investimenti a Istituzioni Sociali Private	297.445,85
	16172	05/09/2017	**U.2.03.04.01.000**	Contributi agli investimenti a Istituzioni Sociali Private	254.953,59
				Totale	**552.399,44**
ARCIDIOCESI DI TRANI-BARLETTA-BISCEGLIE	**459**	31/01/2017	**U.2.03.01.02.000**	Contributi agli investimenti a Amministrazioni Locali	35.480,42
	8327	24/05/2017	**U.2.03.01.02.000**	Contributi agli investimenti a Amministrazioni Locali	2.195,86
	11771	04/07/2017	**U.2.03.01.02.000**	Contributi agli investimenti a Amministrazioni Locali	7.127,71
				Totale	**44.803,99**
ARCOBALENO DI PASTORE ROCCO SILVANO	**15194**	11/08/2017	**U.2.03.03.03.000**	Contributi agli investimenti a altre Imprese	12.053,02
				Totale	**12.053,02**
AREA BISONTI SRL	**26878**	22/12/2017	**U.2.03.03.03.000**	Contributi agli investimenti a altre Imprese	15.852,69
				Totale	**15.852,69**
AREA CASA S.R.L.	**18290**	06/10/2017	**U.2.03.03.03.000**	Contributi agli investimenti a altre Imprese	491.451,07
	18291	06/10/2017	**U.2.03.03.03.000**	Contributi agli investimenti a altre Imprese	344.015,75
	18292	06/10/2017	**U.2.03.03.03.000**	Contributi agli investimenti a altre Imprese	992,65
	18293	06/10/2017	**U.2.03.03.03.000**	Contributi agli investimenti a altre Imprese	694,85
				Totale	**837.154,32**
AREASPOT DI VOLPE DANIELE	**9550**	06/06/2017	**U.2.03.03.03.000**	Contributi agli investimenti a altre Imprese	1.855,10
				Totale	**1.855,10**

2 Spese in conto capitale

2.03 Contributi agli investimenti

Beneficiario	Mandato		Cod.IV Livello PDCF	Descrizione IV Livello PDCF	Importo Lordo Pagato
	Numero	Data			
ARESTA SANTA-PESCH.LO SQUAL	10398	14/06/2017	U.2.03.03.03.000	Contributi agli investimenti a altre Imprese	3.498,23
	10399	14/06/2017	U.2.03.03.03.000	Contributi agli investimenti a altre Imprese	3.189,27
				Totale	6.687,50

REGIONE PUGLIA

'Art. 4 bis c. 2 D. lgs 33/2013 e ss.mm.'

Esercizio Finanziario 2017

PAGAMENTI EFFETTUATI NEL PERIODO dal 01/01/2017 al 31/12/2017suddivisi per beneficiario

2 Spese in conto capitale

2.03 Contributi agli investimenti

Beneficiario	Mandato		Cod.IV Livello PDCF	Descrizione IV Livello PDCF	Importo Lordo Pagato
	Numero	Data			
ARET PUGLIAPROMOZIONE	633	02/02/2017	U.2.03.01.02.000	Contributi agli investimenti a Amministrazioni Locali	103.104,02
	3952	24/03/2017	U.2.03.01.02.000	Contributi agli investimenti a Amministrazioni Locali	126.000,00
	3953	24/03/2017	U.2.03.01.02.000	Contributi agli investimenti a Amministrazioni Locali	88.200,00
	3954	24/03/2017	U.2.03.01.02.000	Contributi agli investimenti a Amministrazioni Locali	37.800,00
	3955	24/03/2017	U.2.03.01.02.000	Contributi agli investimenti a Amministrazioni Locali	40.250,00
	3956	24/03/2017	U.2.03.01.02.000	Contributi agli investimenti a Amministrazioni Locali	28.175,00
	3957	24/03/2017	U.2.03.01.02.000	Contributi agli investimenti a Amministrazioni Locali	12.075,00
	3958	24/03/2017	U.2.03.01.02.000	Contributi agli investimenti a Amministrazioni Locali	26.250,00
	3959	24/03/2017	U.2.03.01.02.000	Contributi agli investimenti a Amministrazioni Locali	18.375,00
	3960	24/03/2017	U.2.03.01.02.000	Contributi agli investimenti a Amministrazioni Locali	7.875,00
	6437	28/04/2017	U.2.03.01.02.000	Contributi agli investimenti a Amministrazioni Locali	600.000,00
	6438	28/04/2017	U.2.03.01.02.000	Contributi agli investimenti a Amministrazioni Locali	420.000,00
	6439	28/04/2017	U.2.03.01.02.000	Contributi agli investimenti a Amministrazioni Locali	180.000,00
	6440	28/04/2017	U.2.03.01.02.000	Contributi agli investimenti a Amministrazioni Locali	646.000,00
	6442	28/04/2017	U.2.03.01.02.000	Contributi agli investimenti a Amministrazioni Locali	452.200,00
	6443	28/04/2017	U.2.03.01.02.000	Contributi agli investimenti a Amministrazioni Locali	193.800,00
	6978	09/05/2017	U.2.03.01.02.000	Contributi agli investimenti a Amministrazioni Locali	50.201,95
	7057	10/05/2017	U.2.03.01.02.000	Contributi agli investimenti a Amministrazioni Locali	31.063,96
	7059	10/05/2017	U.2.03.01.02.000	Contributi agli investimenti a Amministrazioni Locali	4.689,13
	7061	10/05/2017	U.2.03.01.02.000	Contributi agli investimenti a Amministrazioni Locali	24.752,38
	7086	11/05/2017	U.2.03.01.02.000	Contributi agli investimenti a Amministrazioni Locali	14.952,22
	9017	01/06/2017	U.2.03.01.02.000	Contributi agli investimenti a Amministrazioni Locali	53.639,02
	9097	30/05/2017	U.2.03.01.02.000	Contributi agli investimenti a Amministrazioni Locali	87.500,00
	12455	11/07/2017	U.2.03.01.02.000	Contributi agli investimenti a Amministrazioni Locali	928.632,80
	12475	11/07/2017	U.2.03.01.02.000	Contributi agli investimenti a Amministrazioni Locali	700.000,00
	12476	11/07/2017	U.2.03.01.02.000	Contributi agli investimenti a Amministrazioni Locali	490.000,00
	12477	11/07/2017	U.2.03.01.02.000	Contributi agli investimenti a Amministrazioni Locali	210.000,00
	17228	26/09/2017	U.2.03.01.02.000	Contributi agli investimenti a Amministrazioni Locali	160.000,00
	17229	26/09/2017	U.2.03.01.02.000	Contributi agli investimenti a Amministrazioni Locali	112.000,00
	17230	26/09/2017	U.2.03.01.02.000	Contributi agli investimenti a Amministrazioni Locali	48.000,00
	18839	13/10/2017	U.2.03.01.02.000	Contributi agli investimenti a Amministrazioni Locali	300.000,00
	18840	13/10/2017	U.2.03.01.02.000	Contributi agli investimenti a Amministrazioni Locali	210.000,00
	18841	13/10/2017	U.2.03.01.02.000	Contributi agli investimenti a Amministrazioni Locali	90.000,00

2 Spese in conto capitale

2.03 Contributi agli investimenti

Beneficiario	Mandato Numero	Mandato Data	Cod.IV Livello PDCF	Descrizione IV Livello PDCF	Importo Lordo Pagato
ARET PUGLIAPROMOZIONE	18847	13/10/2017	U.2.03.01.02.000	Contributi agli investimenti a Amministrazioni Locali	60.000,00
	18848	13/10/2017	U.2.03.01.02.000	Contributi agli investimenti a Amministrazioni Locali	42.000,00
	18849	13/10/2017	U.2.03.01.02.000	Contributi agli investimenti a Amministrazioni Locali	18.000,00
	18852	13/10/2017	U.2.03.01.02.000	Contributi agli investimenti a Amministrazioni Locali	180.000,00
	18853	13/10/2017	U.2.03.01.02.000	Contributi agli investimenti a Amministrazioni Locali	126.000,00
	18854	13/10/2017	U.2.03.01.02.000	Contributi agli investimenti a Amministrazioni Locali	54.000,00
	18855	13/10/2017	U.2.03.01.02.000	Contributi agli investimenti a Amministrazioni Locali	300.000,00
	18856	13/10/2017	U.2.03.01.02.000	Contributi agli investimenti a Amministrazioni Locali	210.000,00
	18857	13/10/2017	U.2.03.01.02.000	Contributi agli investimenti a Amministrazioni Locali	90.000,00
	18858	13/10/2017	U.2.03.01.02.000	Contributi agli investimenti a Amministrazioni Locali	69.000,00
	18859	13/10/2017	U.2.03.01.02.000	Contributi agli investimenti a Amministrazioni Locali	48.300,00
	18860	13/10/2017	U.2.03.01.02.000	Contributi agli investimenti a Amministrazioni Locali	20.700,00
	19688	24/10/2017	U.2.03.01.02.000	Contributi agli investimenti a Amministrazioni Locali	76.868,91
	22437	27/11/2017	U.2.03.01.02.000	Contributi agli investimenti a Amministrazioni Locali	494.987,89
	22438	27/11/2017	U.2.03.01.02.000	Contributi agli investimenti a Amministrazioni Locali	346.491,53
	22439	27/11/2017	U.2.03.01.02.000	Contributi agli investimenti a Amministrazioni Locali	148.496,37
	26952	27/12/2017	U.2.03.01.02.000	Contributi agli investimenti a Amministrazioni Locali	16.450,00
				Totale	**8.796.830,18**
ARPA PUGLIA	4683	10/05/2017	U.2.03.01.02.000	Contributi agli investimenti a Amministrazioni Locali	76.675,83
	4833	06/04/2017	U.2.03.01.02.000	Contributi agli investimenti a Amministrazioni Locali	10.000,00
	7193	10/05/2017	U.2.03.01.02.000	Contributi agli investimenti a Amministrazioni Locali	53.675,08
				Totale	**140.350,91**
ARTE IN PASTA S.A.S. DI ADDOLORATA MAURO & C.	20490	30/10/2017	U.2.03.03.03.000	Contributi agli investimenti a altre Imprese	12.171,16
				Totale	**12.171,16**
ARTE OTTICA SRL	24794	14/12/2017	U.2.03.03.03.000	Contributi agli investimenti a altre Imprese	16.163,97
	24795	14/12/2017	U.2.03.03.03.000	Contributi agli investimenti a altre Imprese	11.314,78
				Totale	**27.478,75**

REGIONE PUGLIA

'Art. 4 bis c. 2 D. lgs 33/2013 e ss.mm.'

Esercizio Finanziario 2017

PAGAMENTI EFFETTUATI NEL PERIODO dal 01/01/2017 al 31/12/2017suddivisi per beneficiario

2 Spese in conto capitale

2.03 Contributi agli investimenti

Beneficiario	Mandato		Cod.IV Livello PDCF	Descrizione IV Livello PDCF	Importo Lordo Pagato
	Numero	Data			
ARTE PASTAIA SRL	**3299**	08/03/2017	**U.2.03.01.02.000**	Contributi agli investimenti a Amministrazioni Locali	21.457,13
				Totale	**21.457,13**
ASCENT FILM SRL	**8588**	24/05/2017	**U.2.03.03.03.000**	Contributi agli investimenti a altre Imprese	21.000,00
	8590	24/05/2017	**U.2.03.03.03.000**	Contributi agli investimenti a altre Imprese	14.700,00
				Totale	**35.700,00**
ASEM SRL	**7852**	19/05/2017	**U.2.03.03.03.000**	Contributi agli investimenti a altre Imprese	148.191,25
				Totale	**148.191,25**
ASEPA ENERGY S.R.L.	**7342**	16/05/2017	**U.2.03.03.03.000**	Contributi agli investimenti a altre Imprese	30.500,00
				Totale	**30.500,00**
ASILO NIDO ' LE PRIME COCCOLE ' SRLU	**8355**	29/05/2017	**U.2.03.03.03.000**	Contributi agli investimenti a altre Imprese	18.798,72
				Totale	**18.798,72**

2 Spese in conto capitale

2.03 Contributi agli investimenti

Beneficiario	Mandato		Cod.IV Livello PDCF	Descrizione IV Livello PDCF	Importo Lordo Pagato
	Numero	Data			
ASL BA	**307**	26/01/2017	**U.2.03.01.02.000**	Contributi agli investimenti a Amministrazioni Locali	73.506,45
	310	26/01/2017	**U.2.03.01.02.000**	Contributi agli investimenti a Amministrazioni Locali	33.134,79
	465	26/01/2017	**U.2.03.01.02.000**	Contributi agli investimenti a Amministrazioni Locali	9.002,84
	692	03/02/2017	**U.2.03.01.02.000**	Contributi agli investimenti a Amministrazioni Locali	65.671,21
	693	03/02/2017	**U.2.03.01.02.000**	Contributi agli investimenti a Amministrazioni Locali	88.885,64
	694	03/02/2017	**U.2.03.01.02.000**	Contributi agli investimenti a Amministrazioni Locali	7.583,82
	696	03/02/2017	**U.2.03.01.02.000**	Contributi agli investimenti a Amministrazioni Locali	52.515,69
	4829	05/04/2017	**U.2.03.01.02.000**	Contributi agli investimenti a Amministrazioni Locali	108.749,21
	5561	11/04/2017	**U.2.03.01.02.000**	Contributi agli investimenti a Amministrazioni Locali	1.372.239,00
	5562	11/04/2017	**U.2.03.01.02.000**	Contributi agli investimenti a Amministrazioni Locali	956.389,50
	5767	12/04/2017	**U.2.03.01.02.000**	Contributi agli investimenti a Amministrazioni Locali	86.368,76
	8083	18/05/2017	**U.2.03.01.02.000**	Contributi agli investimenti a Amministrazioni Locali	8.700.000,00
	8160	26/05/2017	**U.2.03.01.02.000**	Contributi agli investimenti a Amministrazioni Locali	80.636,17
	9464	01/06/2017	**U.2.03.01.02.000**	Contributi agli investimenti a Amministrazioni Locali	20.986,23
	11778	30/06/2017	**U.2.03.01.02.000**	Contributi agli investimenti a Amministrazioni Locali	619.987,50
	11790	30/06/2017	**U.2.03.01.02.000**	Contributi agli investimenti a Amministrazioni Locali	812.130,30
	11791	30/06/2017	**U.2.03.01.02.000**	Contributi agli investimenti a Amministrazioni Locali	530.343,00
	13415	31/07/2017	**U.2.03.01.02.000**	Contributi agli investimenti a Amministrazioni Locali	21.018.415,39
	14001	31/07/2017	**U.2.03.01.02.000**	Contributi agli investimenti a Amministrazioni Locali	21.814,00
	14002	31/07/2017	**U.2.03.01.02.000**	Contributi agli investimenti a Amministrazioni Locali	576.675,00
				Totale	**35.235.034,50**
A.S.L. BAT	**20**	24/01/2017	**U.2.03.01.02.000**	Contributi agli investimenti a Amministrazioni Locali	23.841,81
	22	24/01/2017	**U.2.03.01.02.000**	Contributi agli investimenti a Amministrazioni Locali	68.977,17
	8083	18/05/2017	**U.2.03.01.02.000**	Contributi agli investimenti a Amministrazioni Locali	3.500.000,00
	13415	31/07/2017	**U.2.03.01.02.000**	Contributi agli investimenti a Amministrazioni Locali	6.750.955,94
				Totale	**10.343.774,92**

REGIONE PUGLIA

'Art. 4 bis c. 2 D. lgs 33/2013 e ss.mm.'

Esercizio Finanziario 2017

PAGAMENTI EFFETTUATI NEL PERIODO dal 01/01/2017 al 31/12/2017suddivisi per beneficiario

2 Spese in conto capitale

2.03 Contributi agli investimenti

Beneficiario	Mandato Numero	Mandato Data	Cod.IV Livello PDCF	Descrizione IV Livello PDCF	Importo Lordo Pagato
A.S.L. BR	1784	27/02/2017	U.2.03.01.02.000	Contributi agli investimenti a Amministrazioni Locali	387.708,69
	1785	27/02/2017	U.2.03.01.02.000	Contributi agli investimenti a Amministrazioni Locali	28.680,93
	5564	11/04/2017	U.2.03.01.02.000	Contributi agli investimenti a Amministrazioni Locali	76.775,61
	5769	12/04/2017	U.2.03.01.02.000	Contributi agli investimenti a Amministrazioni Locali	9.065,64
	8083	18/05/2017	U.2.03.01.02.000	Contributi agli investimenti a Amministrazioni Locali	1.000.000,00
	9461	01/06/2017	U.2.03.01.02.000	Contributi agli investimenti a Amministrazioni Locali	253.063,80
	11776	30/06/2017	U.2.03.01.02.000	Contributi agli investimenti a Amministrazioni Locali	114.136,51
	13415	31/07/2017	U.2.03.01.02.000	Contributi agli investimenti a Amministrazioni Locali	6.139.553,01
	18140	03/10/2017	U.2.03.01.02.000	Contributi agli investimenti a Amministrazioni Locali	323.019,28
	19238	24/10/2017	U.2.03.01.02.000	Contributi agli investimenti a Amministrazioni Locali	156.471,43
	19247	24/10/2017	U.2.03.01.02.000	Contributi agli investimenti a Amministrazioni Locali	175.354,71
				Totale	8.663.829,61
A.S.L. FG	688	03/02/2017	U.2.03.01.02.000	Contributi agli investimenti a Amministrazioni Locali	23.980,00
	689	02/02/2017	U.2.03.01.02.000	Contributi agli investimenti a Amministrazioni Locali	359.543,41
	690	03/02/2017	U.2.03.01.02.000	Contributi agli investimenti a Amministrazioni Locali	21.416,88
	1796	27/02/2017	U.2.03.01.02.000	Contributi agli investimenti a Amministrazioni Locali	2.647.752,75
	1810	27/02/2017	U.2.03.01.02.000	Contributi agli investimenti a Amministrazioni Locali	240.000,00
	1898	27/02/2017	U.2.03.01.02.000	Contributi agli investimenti a Amministrazioni Locali	21.958,01
	2774	01/03/2017	U.2.03.01.02.000	Contributi agli investimenti a Amministrazioni Locali	15.648,07
	2775	01/03/2017	U.2.03.01.02.000	Contributi agli investimenti a Amministrazioni Locali	3.545,85
	2776	01/03/2017	U.2.03.01.02.000	Contributi agli investimenti a Amministrazioni Locali	527.109,80
	4825	05/04/2017	U.2.03.01.02.000	Contributi agli investimenti a Amministrazioni Locali	38.192,67
	6736	04/05/2017	U.2.03.01.02.000	Contributi agli investimenti a Amministrazioni Locali	169.520,20
	6738	04/05/2017	U.2.03.01.02.000	Contributi agli investimenti a Amministrazioni Locali	22.933,05
	8083	18/05/2017	U.2.03.01.02.000	Contributi agli investimenti a Amministrazioni Locali	1.000.000,00
	13415	31/07/2017	U.2.03.01.02.000	Contributi agli investimenti a Amministrazioni Locali	10.727.305,60
	18142	03/10/2017	U.2.03.01.02.000	Contributi agli investimenti a Amministrazioni Locali	168.349,87
				Totale	15.987.256,16

2 Spese in conto capitale

2.03 Contributi agli investimenti

Beneficiario	Mandato Numero	Mandato Data	Cod.IV Livello PDCF	Descrizione IV Livello PDCF	Importo Lordo Pagato
A.S.L. LE	691	03/02/2017	U.2.03.01.02.000	Contributi agli investimenti a Amministrazioni Locali	17.538,00
	1786	27/02/2017	U.2.03.01.02.000	Contributi agli investimenti a Amministrazioni Locali	55.803,00
	8083	18/05/2017	U.2.03.01.02.000	Contributi agli investimenti a Amministrazioni Locali	4.500.000,00
	11789	30/06/2017	U.2.03.01.02.000	Contributi agli investimenti a Amministrazioni Locali	6.365.596,00
	12981	20/07/2017	U.2.03.01.02.000	Contributi agli investimenti a Amministrazioni Locali	468.486,73
	12983	20/07/2017	U.2.03.01.02.000	Contributi agli investimenti a Amministrazioni Locali	835.746,54
	12986	20/07/2017	U.2.03.01.02.000	Contributi agli investimenti a Amministrazioni Locali	813.849,78
	12988	20/07/2017	U.2.03.01.02.000	Contributi agli investimenti a Amministrazioni Locali	117.610,53
	13415	31/07/2017	U.2.03.01.02.000	Contributi agli investimenti a Amministrazioni Locali	10.968.715,24
	15804	21/08/2017	U.2.03.01.02.000	Contributi agli investimenti a Amministrazioni Locali	37.460,00
	15805	21/08/2017	U.2.03.01.02.000	Contributi agli investimenti a Amministrazioni Locali	431.435,81
	18139	03/10/2017	U.2.03.01.02.000	Contributi agli investimenti a Amministrazioni Locali	2.676.714,81
	19239	24/10/2017	U.2.03.01.02.000	Contributi agli investimenti a Amministrazioni Locali	9.161.497,42
				Totale	36.450.453,86
A.S.L. TA	308	26/01/2017	U.2.03.01.02.000	Contributi agli investimenti a Amministrazioni Locali	21.445,00
	2770	01/03/2017	U.2.03.01.02.000	Contributi agli investimenti a Amministrazioni Locali	144.551,70
	3048	08/03/2017	U.2.03.01.02.000	Contributi agli investimenti a Amministrazioni Locali	17.825,92
	4824	05/04/2017	U.2.03.01.02.000	Contributi agli investimenti a Amministrazioni Locali	105.196,82
	4826	05/04/2017	U.2.03.01.02.000	Contributi agli investimenti a Amministrazioni Locali	11.810,48
	4828	05/04/2017	U.2.03.01.02.000	Contributi agli investimenti a Amministrazioni Locali	31.034,64
	5772	12/04/2017	U.2.03.01.02.000	Contributi agli investimenti a Amministrazioni Locali	1.282.567,21
	8083	18/05/2017	U.2.03.01.02.000	Contributi agli investimenti a Amministrazioni Locali	2.500.000,00
	9439	01/06/2017	U.2.03.01.02.000	Contributi agli investimenti a Amministrazioni Locali	653.859,00
	11329	28/06/2017	U.2.03.01.02.000	Contributi agli investimenti a Amministrazioni Locali	455.637,66
	13415	31/07/2017	U.2.03.01.02.000	Contributi agli investimenti a Amministrazioni Locali	23.046.891,56
	15806	21/08/2017	U.2.03.01.02.000	Contributi agli investimenti a Amministrazioni Locali	17.525,34
	19249	24/10/2017	U.2.03.01.02.000	Contributi agli investimenti a Amministrazioni Locali	1.871,32
	20816	09/11/2017	U.2.03.01.02.000	Contributi agli investimenti a Amministrazioni Locali	33.615,12
	25463	19/12/2017	U.2.03.01.02.000	Contributi agli investimenti a Amministrazioni Locali	8.069.554,07
				Totale	36.393.385,84

REGIONE PUGLIA

'Art. 4 bis c. 2 D. lgs 33/2013 e ss.mm.'

Esercizio Finanziario 2017

PAGAMENTI EFFETTUATI NEL PERIODO dal 01/01/2017 al 31/12/2017suddivisi per beneficiario

2 Spese in conto capitale

2.03 Contributi agli investimenti

Beneficiario	Mandato Numero	Mandato Data	Cod.IV Livello PDCF	Descrizione IV Livello PDCF	Importo Lordo Pagato
ASP CASA DI RIPOSO REGINA MARGHERITA	5073	11/04/2017	U.2.03.01.02.000	Contributi agli investimenti a Amministrazioni Locali	563.580,28
	14059	04/08/2017	U.2.03.01.02.000	Contributi agli investimenti a Amministrazioni Locali	541.533,51
	26588	21/12/2017	U.2.03.01.02.000	Contributi agli investimenti a Amministrazioni Locali	28.925,97
	26589	21/12/2017	U.2.03.01.02.000	Contributi agli investimenti a Amministrazioni Locali	536.247,59
				Totale	**1.670.287,35**
ASP CASTRIOTA E CORROPPOLI	825	07/02/2017	U.2.03.01.02.000	Contributi agli investimenti a Amministrazioni Locali	278.539,21
				Totale	**278.539,21**
ASP DR. VINCENZO ZACCAGNINO	860	08/02/2017	U.2.03.01.02.000	Contributi agli investimenti a Amministrazioni Locali	23.380,59
				Totale	**23.380,59**
ASP MARCHESE FILIPPO DE PICCOLELLIS	2693	27/02/2017	U.2.03.01.02.000	Contributi agli investimenti a Amministrazioni Locali	3.030,92
				Totale	**3.030,92**
A.S.P. 'MARIA CRISTINA DI SAVOIA'	2069	27/02/2017	U.2.03.01.02.000	Contributi agli investimenti a Amministrazioni Locali	126.130,83
	12017	04/07/2017	U.2.03.01.02.000	Contributi agli investimenti a Amministrazioni Locali	126.130,83
	18970	17/10/2017	U.2.03.01.02.000	Contributi agli investimenti a Amministrazioni Locali	85.358,34
				Totale	**337.620,00**
ASSET - AGENZIA STRATEGICA PER LO SVILUPPO ECOSOSTENIBILE DEL TERRITORIO	25807	18/12/2017	U.2.03.01.02.000	Contributi agli investimenti a Amministrazioni Locali	249.999,19
				Totale	**249.999,19**
Assieme S.c.s.	24899	21/12/2017	U.2.03.04.01.000	Contributi agli investimenti a Istituzioni Sociali Private	85.851,87
				Totale	**85.851,87**
ASSOCIAZIONE ABUSUAN	24691	18/12/2017	U.2.03.04.01.000	Contributi agli investimenti a Istituzioni Sociali Private	84.816,00
				Totale	**84.816,00**

2 Spese in conto capitale

2.03 Contributi agli investimenti

Beneficiario	Mandato Numero	Mandato Data	Cod.IV Livello PDCF	Descrizione IV Livello PDCF	Importo Lordo Pagato
ASSOCIAZIONE I PRESIDI DEL LIBRO	7552	15/05/2017	U.2.03.03.02.000	Contributi agli investimenti a altre imprese partecipate	77.000,00
	21629	22/11/2017	U.2.03.03.02.000	Contributi agli investimenti a altre imprese partecipate	66.000,00
				Totale	**143.000,00**
ASSOCIAZIONE VALLE DELL'OFANTO	9164	01/06/2017	U.2.03.03.03.000	Contributi agli investimenti a altre Imprese	3.602,94
	9166	01/06/2017	U.2.03.03.03.000	Contributi agli investimenti a altre Imprese	2.522,06
	24946	19/12/2017	U.2.03.03.03.000	Contributi agli investimenti a altre Imprese	6.132,35
	24950	19/12/2017	U.2.03.03.03.000	Contributi agli investimenti a altre Imprese	4.292,65
				Totale	**16.550,00**
ASSOCIAZONE DI PROMOZIONE SOCIALE VERDEMEDITERRANEO	8352	24/05/2017	U.2.03.01.02.000	Contributi agli investimenti a Amministrazioni Locali	1.245,94
				Totale	**1.245,94**
ATHANOR CONSORZIO STABILE SCARL	25180	21/12/2017	U.2.03.03.03.000	Contributi agli investimenti a altre Imprese	1.500,00
	25240	21/12/2017	U.2.03.03.03.000	Contributi agli investimenti a altre Imprese	1.050,00
	25355	21/12/2017	U.2.03.03.03.000	Contributi agli investimenti a altre Imprese	450,00
				Totale	**3.000,00**
ATO LE/1	8069	22/05/2017	U.2.03.01.02.000	Contributi agli investimenti a Amministrazioni Locali	66,87
				Totale	**66,87**
ATS COOP. SOC. VERDE E DINTORNI E ENDOCAGIMA SRL	2692	27/02/2017	U.2.03.01.02.000	Contributi agli investimenti a Amministrazioni Locali	121.747,33
				Totale	**121.747,33**

REGIONE PUGLIA

'Art. 4 bis c. 2 D. lgs 33/2013 e ss.mm.'

Esercizio Finanziario 2017

PAGAMENTI EFFETTUATI NEL PERIODO dal 01/01/2017 al 31/12/2017suddivisi per beneficiario

2 Spese in conto capitale

2.03 Contributi agli investimenti

Beneficiario	Mandato Numero	Mandato Data	Cod.IV Livello PDCF	Descrizione IV Livello PDCF	Importo Lordo Pagato
AURIGA SPA	24878	19/12/2017	U.2.03.03.03.000	Contributi agli investimenti a altre Imprese	597.017,32
	24879	19/12/2017	U.2.03.03.03.000	Contributi agli investimenti a altre Imprese	1.629.701,03
	24880	19/12/2017	U.2.03.03.03.000	Contributi agli investimenti a altre Imprese	54.737,66
	24881	19/12/2017	U.2.03.03.03.000	Contributi agli investimenti a altre Imprese	28.157,06
	24882	19/12/2017	U.2.03.03.03.000	Contributi agli investimenti a altre Imprese	417.912,12
	24883	19/12/2017	U.2.03.03.03.000	Contributi agli investimenti a altre Imprese	1.140.790,72
	24884	19/12/2017	U.2.03.03.03.000	Contributi agli investimenti a altre Imprese	38.316,37
	24885	19/12/2017	U.2.03.03.03.000	Contributi agli investimenti a altre Imprese	19.709,94
				Totale	**3.926.342,22**
AURORA SUPERMERCATI SRL	26953	22/12/2017	U.2.03.01.02.000	Contributi agli investimenti a Amministrazioni Locali	70.865,14
				Totale	**70.865,14**
AUTO BRILL S.R.L.U.	7297	16/05/2017	U.2.03.03.03.000	Contributi agli investimenti a altre Imprese	7.185,93
				Totale	**7.185,93**
AUTO 2000 DEI FRATELLI ANGIULI & C. SNC	22496	23/11/2017	U.2.03.03.03.000	Contributi agli investimenti a altre Imprese	62.173,37
				Totale	**62.173,37**
AUTOCARROZZERIA F.LLI BUONO S.N.C.	9541	06/06/2017	U.2.03.03.03.000	Contributi agli investimenti a altre Imprese	5.835,90
				Totale	**5.835,90**
AUTOFFICINA SERINELLI SNC DEI F.LLI SERINELLI F. & M.	8633	29/05/2017	U.2.03.01.02.000	Contributi agli investimenti a Amministrazioni Locali	16.249,15
				Totale	**16.249,15**
AUTOLINEE MARINO MICHELE S.R.L.	1544	16/02/2017	U.2.03.01.02.000	Contributi agli investimenti a Amministrazioni Locali	1.416.306,03
				Totale	**1.416.306,03**
AUTOMOTO GIOVANE SRL	24814	15/12/2017	U.2.03.01.02.000	Contributi agli investimenti a Amministrazioni Locali	49.949,81
				Totale	**49.949,81**

2 Spese in conto capitale

2.03 Contributi agli investimenti

Beneficiario	Mandato Numero	Mandato Data	Cod.IV Livello PDCF	Descrizione IV Livello PDCF	Importo Lordo Pagato
AUTOMURGIA SRL	13243	26/07/2017	U.2.03.03.03.000	Contributi agli investimenti a altre Imprese	22.293,41
				Totale	22.293,41
AUTORITA DI BACINO DELLA PUGLIA	88	24/01/2017	U.2.03.01.02.000	Contributi agli investimenti a Amministrazioni Locali	17.990,60
	13394	31/07/2017	U.2.03.01.02.000	Contributi agli investimenti a Amministrazioni Locali	16.985,29
	13395	31/07/2017	U.2.03.01.02.000	Contributi agli investimenti a Amministrazioni Locali	11.889,71
	20728	09/11/2017	U.2.03.03.03.000	Contributi agli investimenti a altre Imprese	6.609,75
	20729	09/11/2017	U.2.03.03.03.000	Contributi agli investimenti a altre Imprese	339.788,06
	20730	09/11/2017	U.2.03.03.03.000	Contributi agli investimenti a altre Imprese	30.785,32
	20731	09/11/2017	U.2.03.01.02.000	Contributi agli investimenti a Amministrazioni Locali	74.501,20
				Totale	498.549,93
AUTORITA' DI BACINO PER LA PUGLIA	1707	16/02/2017	U.2.03.01.02.000	Contributi agli investimenti a Amministrazioni Locali	529.411,77
	1710	16/02/2017	U.2.03.01.02.000	Contributi agli investimenti a Amministrazioni Locali	370.588,23
	1722	16/02/2017	U.2.03.01.02.000	Contributi agli investimenti a Amministrazioni Locali	176.470,59
	1726	16/02/2017	U.2.03.01.02.000	Contributi agli investimenti a Amministrazioni Locali	123.529,41
	27437	28/12/2017	U.2.03.01.02.000	Contributi agli investimenti a Amministrazioni Locali	705.882,35
	27439	28/12/2017	U.2.03.01.02.000	Contributi agli investimenti a Amministrazioni Locali	494.117,65
				Totale	2.400.000,00
AUTOSERVICE SANNELLI S.R.L.	22522	27/11/2017	U.2.03.01.02.000	Contributi agli investimenti a Amministrazioni Locali	10.383,92
				Totale	10.383,92
AUTOSERVIZI BUCCI & TARANTINI SAS DI	22522	27/11/2017	U.2.03.01.02.000	Contributi agli investimenti a Amministrazioni Locali	53.536,96
BUCCI PINO E C	23752	07/12/2017	U.2.03.01.02.000	Contributi agli investimenti a Amministrazioni Locali	22.211,07
				Totale	75.748,03
AUTOSPLASH SOC. COOP.	22470	23/11/2017	U.2.03.03.03.000	Contributi agli investimenti a altre Imprese	6.334,48
				Totale	6.334,48
AUXESIA ASSOCIAZIONE CULTURALE	24917	19/12/2017	U.2.03.04.01.000	Contributi agli investimenti a Istituzioni Sociali Private	31.873,35
				Totale	31.873,35

REGIONE PUGLIA

'Art. 4 bis c. 2 D. lgs 33/2013 e ss.mm.'

Esercizio Finanziario 2017

PAGAMENTI EFFETTUATI NEL PERIODO dal 01/01/2017 al 31/12/2017suddivisi per beneficiario

2 Spese in conto capitale

2.03 Contributi agli investimenti

Beneficiario	Mandato Numero	Mandato Data	Cod.IV Livello PDCF	Descrizione IV Livello PDCF	Importo Lordo Pagato
AVELLA FRANCESCO-TECNOSTRAD	20820	09/11/2017	U.2.03.03.03.000	Contributi agli investimenti a altre Imprese	12.979,62
	20821	09/11/2017	U.2.03.03.03.000	Contributi agli investimenti a altre Imprese	9.085,74
				Totale	22.065,36
AXIS MUNDI SRL	23799	07/12/2017	U.2.03.03.03.000	Contributi agli investimenti a altre Imprese	42.517,19
	23801	07/12/2017	U.2.03.03.03.000	Contributi agli investimenti a altre Imprese	7.503,03
				Totale	50.020,22
AZ. AGRIC. VIZZINO	13183	24/07/2017	U.2.03.03.03.000	Contributi agli investimenti a altre Imprese	13.050,00
				Totale	13.050,00
AZ. AGRICOLA DI MAURAMATI MAURO	19135	24/10/2017	U.2.03.03.03.000	Contributi agli investimenti a altre Imprese	11.640,00
				Totale	11.640,00
AZIENDA OSPEDALIERA 'OSPEDALI RIUNITI' DI FOGGIA	8085	18/05/2017	U.2.03.01.02.000	Contributi agli investimenti a Amministrazioni Locali	500.000,00
	9436	01/06/2017	U.2.03.01.02.000	Contributi agli investimenti a Amministrazioni Locali	5.330.333,22
	11785	30/06/2017	U.2.03.01.02.000	Contributi agli investimenti a Amministrazioni Locali	1.048.696,45
	12238	11/07/2017	U.2.03.01.02.000	Contributi agli investimenti a Amministrazioni Locali	611.844,50
	12423	13/07/2017	U.2.03.01.02.000	Contributi agli investimenti a Amministrazioni Locali	383.365,19
	12541	13/07/2017	U.2.03.01.02.000	Contributi agli investimenti a Amministrazioni Locali	992.247,30
	19237	24/10/2017	U.2.03.01.02.000	Contributi agli investimenti a Amministrazioni Locali	992.024,55
	19243	24/10/2017	U.2.03.01.02.000	Contributi agli investimenti a Amministrazioni Locali	1.114.874,96
	19248	24/10/2017	U.2.03.01.02.000	Contributi agli investimenti a Amministrazioni Locali	1.033.174,00
				Totale	12.006.560,17
AZIENDA AGRICOLA DI ACCOGLI BENEDETTO	15644	17/08/2017	U.2.03.03.03.000	Contributi agli investimenti a altre Imprese	10.950,00
				Totale	10.950,00
AZIENDA AGRICOLA DI MERICO SRL	15642	22/08/2017	U.2.03.03.03.000	Contributi agli investimenti a altre Imprese	11.088,00
				Totale	11.088,00

2 Spese in conto capitale

2.03 Contributi agli investimenti

Beneficiario	Mandato Numero	Mandato Data	Cod.IV Livello PDCF	Descrizione IV Livello PDCF	Importo Lordo Pagato
AZIENDA AGRICOLA DI SCIOLTI ANNUNZIO	15643	22/08/2017	U.2.03.03.03.000	Contributi agli investimenti a altre Imprese	10.950,00
				Totale	**10.950,00**
AZIENDA OSPEDALIERA CONSORZIALE POLICLINICO	5563	11/04/2017	U.2.03.01.02.000	Contributi agli investimenti a Amministrazioni Locali	1.105.077,66
	5768	12/04/2017	U.2.03.01.02.000	Contributi agli investimenti a Amministrazioni Locali	1.119.042,80
	5770	19/04/2017	U.2.03.01.02.000	Contributi agli investimenti a Amministrazioni Locali	691.351,78
	8085	18/05/2017	U.2.03.01.02.000	Contributi agli investimenti a Amministrazioni Locali	7.000.000,00
	12525	13/07/2017	U.2.03.01.02.000	Contributi agli investimenti a Amministrazioni Locali	3.050.235,28
	14000	31/07/2017	U.2.03.01.02.000	Contributi agli investimenti a Amministrazioni Locali	546.762,32
	19267	24/10/2017	U.2.03.01.02.000	Contributi agli investimenti a Amministrazioni Locali	569.312,22
	19268	24/10/2017	U.2.03.01.02.000	Contributi agli investimenti a Amministrazioni Locali	564.314,78
				Totale	**14.646.096,84**
AZIENDA PUBBLICA DI SERVIZI ALLA PERSONA 'MONTE DEI POVERI'	2736	02/03/2017	U.2.03.01.02.000	Contributi agli investimenti a Amministrazioni Locali	19.877,38
				Totale	**19.877,38**
AZ.P.R.P. SRL	12225	06/07/2017	U.2.03.01.02.000	Contributi agli investimenti a Amministrazioni Locali	99.021,19
				Totale	**99.021,19**
BALDASSARRE ERASMO	22098	22/11/2017	U.2.03.03.03.000	Contributi agli investimenti a altre Imprese	9.775,22
	22099	22/11/2017	U.2.03.03.03.000	Contributi agli investimenti a altre Imprese	6.842,65
				Totale	**16.617,87**
BALICE PIETRO-DIVI & DIVINE	1906	22/02/2017	U.2.03.01.02.000	Contributi agli investimenti a Amministrazioni Locali	14.592,75
				Totale	**14.592,75**
BAR PASTICCERIA EUROPA DEI F.LLI FARRUCCI & C. SNC	24786	14/12/2017	U.2.03.03.03.000	Contributi agli investimenti a altre Imprese	24.220,44
	24787	14/12/2017	U.2.03.03.03.000	Contributi agli investimenti a altre Imprese	16.954,30
				Totale	**41.174,74**

REGIONE PUGLIA

'Art. 4 bis c. 2 D. lgs 33/2013 e ss.mm.'

Esercizio Finanziario 2017

PAGAMENTI EFFETTUATI NEL PERIODO dal 01/01/2017 al 31/12/2017suddivisi per beneficiario

2 Spese in conto capitale

2.03 Contributi agli investimenti

Beneficiario	Mandato Numero	Mandato Data	Cod.IV Livello PDCF	Descrizione IV Livello PDCF	Importo Lordo Pagato
BARLETTA MARIA ANTONIETTA-VEC	23729	07/12/2017	U.2.03.01.02.000	Contributi agli investimenti a Amministrazioni Locali	7.118,73
				Totale	7.118,73
BARTA SRL	19281	23/10/2017	U.2.03.01.02.000	Contributi agli investimenti a Amministrazioni Locali	16.996,91
				Totale	16.996,91
BASE PIZZA SRL	24804	14/12/2017	U.2.03.03.03.000	Contributi agli investimenti a altre Imprese	50.572,43
				Totale	50.572,43
BASILICA PONTIFICIA DI SAN NICOLA	8097	24/05/2017	U.2.03.04.01.000	Contributi agli investimenti a Istituzioni Sociali Private	2.500,00
				Totale	2.500,00
BASILICA PONTIFICIA DI SAN NICOLA DI BARI	4525	28/03/2017	U.2.03.04.01.000	Contributi agli investimenti a Istituzioni Sociali Private	25.000,00
				Totale	25.000,00
BASILICA S. MARTINO	20796	08/11/2017	U.2.03.01.02.000	Contributi agli investimenti a Amministrazioni Locali	34.659,13
				Totale	34.659,13
BATTISTA ANNA LIDIA	2416	23/02/2017	U.2.03.01.02.000	Contributi agli investimenti a Amministrazioni Locali	14.360,87
				Totale	14.360,87
BAVARO TERESA-C.ESTETICA	1918	22/02/2017	U.2.03.01.02.000	Contributi agli investimenti a Amministrazioni Locali	16.411,67
				Totale	16.411,67
BAXTER SRLS	20720	08/11/2017	U.2.03.01.02.000	Contributi agli investimenti a Amministrazioni Locali	63.956,07
				Totale	63.956,07
B&B MARIA VITTORIA SRL	22375	22/11/2017	U.2.03.03.03.000	Contributi agli investimenti a altre Imprese	125.318,44
				Totale	125.318,44

2 Spese in conto capitale

2.03 Contributi agli investimenti

Beneficiario	Mandato Numero	Mandato Data	Cod.IV Livello PDCF	Descrizione IV Livello PDCF	Importo Lordo Pagato
BEGULA SRL	20758	09/11/2017	U.2.03.03.03.000	Contributi agli investimenti a altre Imprese	25.484,05
	20759	09/11/2017	U.2.03.03.03.000	Contributi agli investimenti a altre Imprese	17.838,84
				Totale	43.322,89
BEHAVIOUR LABS SRL C.R	7466	15/05/2017	U.2.03.03.03.000	Contributi agli investimenti a altre Imprese	42.125,00
				Totale	42.125,00
BENEDICTIS FELICE-TARALLIFICIO	11512	28/06/2017	U.2.03.01.02.000	Contributi agli investimenti a Amministrazioni Locali	14.112,00
				Totale	14.112,00
BIANCO NICOLA	22098	22/11/2017	U.2.03.03.03.000	Contributi agli investimenti a altre Imprese	17.472,05
	22099	22/11/2017	U.2.03.03.03.000	Contributi agli investimenti a altre Imprese	12.230,43
				Totale	29.702,48
BIANCO PALACE HOTEL S.R.L.	7471	12/05/2017	U.2.03.03.03.000	Contributi agli investimenti a altre Imprese	815.683,10
				Totale	815.683,10
BIELLEBI S.R.L.	25181	21/12/2017	U.2.03.03.03.000	Contributi agli investimenti a altre Imprese	1.500,00
	25241	21/12/2017	U.2.03.03.03.000	Contributi agli investimenti a altre Imprese	1.050,00
	25356	21/12/2017	U.2.03.03.03.000	Contributi agli investimenti a altre Imprese	450,00
				Totale	3.000,00
BIELLEBI SRL	12233	06/07/2017	U.2.03.01.02.000	Contributi agli investimenti a Amministrazioni Locali	22.878,51
				Totale	22.878,51
BIGI ROCCO	1545	16/02/2017	U.2.03.01.02.000	Contributi agli investimenti a Amministrazioni Locali	15.728,90
				Totale	15.728,90
BILU' CARTA SRL	10388	14/06/2017	U.2.03.03.03.000	Contributi agli investimenti a altre Imprese	37.044,87
	10389	14/06/2017	U.2.03.03.03.000	Contributi agli investimenti a altre Imprese	33.773,08
				Totale	70.817,95

REGIONE PUGLIA

'Art. 4 bis c. 2 D. lgs 33/2013 e ss.mm.'

Esercizio Finanziario 2017

PAGAMENTI EFFETTUATI NEL PERIODO dal 01/01/2017 al 31/12/2017suddivisi per beneficiario

2 Spese in conto capitale

2.03 Contributi agli investimenti

Beneficiario	Mandato Numero	Mandato Data	Cod.IV Livello PDCF	Descrizione IV Livello PDCF	Importo Lordo Pagato
BIO SUD MEDICAL SYSTEMS SRL	**1419**	14/02/2017	**U.2.03.01.02.000**	Contributi agli investimenti a Amministrazioni Locali	195.611,35
				Totale	**195.611,35**
BIOFACTORY M.E. S.R.L.	**17**	24/01/2017	**U.2.03.03.03.000**	Contributi agli investimenti a altre Imprese	844.751,86
				Totale	**844.751,86**
BIOTEK SRL	**4105**	05/04/2017	**U.2.03.03.03.000**	Contributi agli investimenti a altre Imprese	48.441,55
				Totale	**48.441,55**
BIRRA PERONI S.R.L.	**26937**	22/12/2017	**U.2.03.03.03.000**	Contributi agli investimenti a altre Imprese	187.756,50
	26939	22/12/2017	**U.2.03.03.03.000**	Contributi agli investimenti a altre Imprese	33.133,50
				Totale	**220.890,00**
BITETTI GIUSEPPE	**20441**	30/10/2017	**U.2.03.03.03.000**	Contributi agli investimenti a altre Imprese	7.488,66
	20442	30/10/2017	**U.2.03.03.03.000**	Contributi agli investimenti a altre Imprese	5.242,06
				Totale	**12.730,72**
BITONDI MICHELE	**11206**	28/06/2017	**U.2.03.03.03.000**	Contributi agli investimenti a altre Imprese	15.127,29
				Totale	**15.127,29**
BLACKSHAPE SPA	**24889**	15/12/2017	**U.2.03.03.03.000**	Contributi agli investimenti a altre Imprese	255.441,18
	24891	15/12/2017	**U.2.03.03.03.000**	Contributi agli investimenti a altre Imprese	178.808,82
	24896	15/12/2017	**U.2.03.03.03.000**	Contributi agli investimenti a altre Imprese	1.479.414,35
	24897	15/12/2017	**U.2.03.03.03.000**	Contributi agli investimenti a altre Imprese	1.035.590,05
				Totale	**2.949.254,40**
BLOCK SYSTEM STEALTH SRL	**12256**	06/07/2017	**U.2.03.01.02.000**	Contributi agli investimenti a Amministrazioni Locali	59.879,04
				Totale	**59.879,04**
BONITO LUIGI	**11200**	28/06/2017	**U.2.03.03.03.000**	Contributi agli investimenti a altre Imprese	19.915,00
				Totale	**19.915,00**

2 Spese in conto capitale

2.03 Contributi agli investimenti

Beneficiario	Mandato Numero	Mandato Data	Cod.IV Livello PDCF	Descrizione IV Livello PDCF	Importo Lordo Pagato
BORE' SRL	24980	15/12/2017	U.2.03.03.03.000	Contributi agli investimenti a altre Imprese	13.421,84
	24984	15/12/2017	U.2.03.03.03.000	Contributi agli investimenti a altre Imprese	9.395,29
				Totale	22.817,13
BORRACCINO ALESSANDRO	110	24/01/2017	U.2.03.03.03.000	Contributi agli investimenti a altre Imprese	16.010,80
				Totale	16.010,80
BOVE COSIMO	13397	31/07/2017	U.2.03.03.03.000	Contributi agli investimenti a altre Imprese	14.358,44
				Totale	14.358,44
BP ELETTRICA DI PALMISANO VITO & C.SNC	1905	22/02/2017	U.2.03.01.02.000	Contributi agli investimenti a Amministrazioni Locali	17.124,79
				Totale	17.124,79
BUFI MARIA ASSUNTA	25182	21/12/2017	U.2.03.03.03.000	Contributi agli investimenti a altre Imprese	1.500,00
	25242	21/12/2017	U.2.03.03.03.000	Contributi agli investimenti a altre Imprese	1.050,00
	25357	21/12/2017	U.2.03.03.03.000	Contributi agli investimenti a altre Imprese	450,00
				Totale	3.000,00
BUTTAZZO FATIMA	10394	14/06/2017	U.2.03.01.02.000	Contributi agli investimenti a Amministrazioni Locali	16.838,56
				Totale	16.838,56
C & D SOCIETA' A RESPONSABILITA' LIMITATA	25183	21/12/2017	U.2.03.03.03.000	Contributi agli investimenti a altre Imprese	1.500,00
	25243	21/12/2017	U.2.03.03.03.000	Contributi agli investimenti a altre Imprese	1.050,00
	25358	21/12/2017	U.2.03.03.03.000	Contributi agli investimenti a altre Imprese	450,00
				Totale	3.000,00
CAFAGNA CAR SERVICE DI CAFAGNA EMANUELE & C SAS	1469	14/02/2017	U.2.03.03.03.000	Contributi agli investimenti a altre Imprese	13.542,97
				Totale	13.542,97

REGIONE PUGLIA

'Art. 4 bis c. 2 D. lgs 33/2013 e ss.mm.'

Esercizio Finanziario 2017

PAGAMENTI EFFETTUATI NEL PERIODO dal 01/01/2017 al 31/12/2017suddivisi per beneficiario

2 Spese in conto capitale

2.03 Contributi agli investimenti

Beneficiario	Mandato Numero	Mandato Data	Cod.IV Livello PDCF	Descrizione IV Livello PDCF	Importo Lordo Pagato
CAFFETTERIA GELATERIA IGLOO DI VERROCA DAGOSTINO M. & PIAZZOLLA M. SNC	19048	18/10/2017	U.2.03.01.02.000	Contributi agli investimenti a Amministrazioni Locali	25.304,77
				Totale	25.304,77
CAFFETTERIA PUB LI CASEDDI DI DE SUMMA ANTONIA & C. SAS	7042	12/05/2017	U.2.03.03.03.000	Contributi agli investimenti a altre Imprese	19.044,46
				Totale	19.044,46
CAFFETTERIA RICHARD SNC DEI F.LLI ADDATI ROBERTO E SAVERIO	23516	05/12/2017	U.2.03.03.03.000	Contributi agli investimenti a altre Imprese	17.392,18
	23517	05/12/2017	U.2.03.03.03.000	Contributi agli investimenti a altre Imprese	12.174,52
				Totale	29.566,70
CALF 96 S.R.L.	17836	03/10/2017	U.2.03.03.03.000	Contributi agli investimenti a altre Imprese	664.708,02
	18076	03/10/2017	U.2.03.03.03.000	Contributi agli investimenti a altre Imprese	8.783,09
	18077	03/10/2017	U.2.03.03.03.000	Contributi agli investimenti a altre Imprese	108.518,33
				Totale	782.009,44
CALIFANO S.R.L.	2539	23/02/2017	U.2.03.03.03.000	Contributi agli investimenti a altre Imprese	51.961,80
				Totale	51.961,80
CALO LENOCI SRL	23732	07/12/2017	U.2.03.03.03.000	Contributi agli investimenti a altre Imprese	85.051,51
	23733	07/12/2017	U.2.03.03.03.000	Contributi agli investimenti a altre Imprese	15.009,09
				Totale	100.060,60
CALVANO MATTEO	20715	09/11/2017	U.2.03.01.02.000	Contributi agli investimenti a Amministrazioni Locali	11.541,16
				Totale	11.541,16
CALZATURIFICIO EMMEGIEMME SHOES SRL	19183	23/10/2017	U.2.03.01.02.000	Contributi agli investimenti a Amministrazioni Locali	62.661,47
				Totale	62.661,47

2 Spese in conto capitale

2.03 Contributi agli investimenti

Beneficiario	Mandato Numero	Mandato Data	Cod.IV Livello PDCF	Descrizione IV Livello PDCF	Importo Lordo Pagato
CALZATURIFICIO PREMIERE S.R.L.	25184	21/12/2017	U.2.03.03.03.000	Contributi agli investimenti a altre Imprese	1.500,00
	25244	21/12/2017	U.2.03.03.03.000	Contributi agli investimenti a altre Imprese	1.050,00
	25359	21/12/2017	U.2.03.03.03.000	Contributi agli investimenti a altre Imprese	450,00
				Totale	3.000,00
CAMERA DI COMMERCIO INDUSTRIA E ARTIGIANATO	6956	10/05/2017	U.2.03.01.02.000	Contributi agli investimenti a Amministrazioni Locali	500.000,00
				Totale	500.000,00
CAMICERIA DEL SALENTO SRL	1931	22/02/2017	U.2.03.01.02.000	Contributi agli investimenti a Amministrazioni Locali	46.256,20
				Totale	46.256,20
CAMPOBASSO ADAMO SRL	1422	14/02/2017	U.2.03.01.02.000	Contributi agli investimenti a Amministrazioni Locali	48.422,86
				Totale	48.422,86
CAMPOREALE DOMENICO	2494	23/02/2017	U.2.03.01.02.000	Contributi agli investimenti a Amministrazioni Locali	14.971,99
				Totale	14.971,99
CANNETO 79 SOCIETA' COOPERATIVA	9167	01/06/2017	U.2.03.03.03.000	Contributi agli investimenti a altre Imprese	23.335,05
				Totale	23.335,05
CANNILLO SRL	9527	08/06/2017	U.2.03.03.03.000	Contributi agli investimenti a altre Imprese	60.428,91
	9529	08/06/2017	U.2.03.03.03.000	Contributi agli investimenti a altre Imprese	10.663,92
	9791	08/06/2017	U.2.03.03.03.000	Contributi agli investimenti a altre Imprese	7.248,16
				Totale	78.340,99
CANTINE DUE PALME SOCIETA' COOPERATIVA AGRICOLA	9193	01/06/2017	U.2.03.03.03.000	Contributi agli investimenti a altre Imprese	67.178,81
				Totale	67.178,81

REGIONE PUGLIA

'Art. 4 bis c. 2 D. lgs 33/2013 e ss.mm.'

Esercizio Finanziario 2017

PAGAMENTI EFFETTUATI NEL PERIODO dal 01/01/2017 al 31/12/2017suddivisi per beneficiario

2 Spese in conto capitale

2.03 Contributi agli investimenti

Beneficiario	Mandato Numero	Mandato Data	Cod.IV Livello PDCF	Descrizione IV Livello PDCF	Importo Lordo Pagato
CAPILUNGO RAFFAELE-PASTICCERIA	**18993**	18/10/2017	**U.2.03.01.02.000**	Contributi agli investimenti a Amministrazioni Locali	83.837,48
				Totale	**83.837,48**
CAPITOLO DELLA CATTEDRALE DI TRANI	**6904**	09/05/2017	**U.2.03.04.01.000**	Contributi agli investimenti a Istituzioni Sociali Private	418.020,78
	18104	03/10/2017	**U.2.03.04.01.000**	Contributi agli investimenti a Istituzioni Sociali Private	358.303,52
				Totale	**776.324,30**
CAPOBIANCO CONCETTA	**508**	31/01/2017	**U.2.03.03.03.000**	Contributi agli investimenti a altre Imprese	7.741,95
				Totale	**7.741,95**
CAPORASO ARMANDO-LA VIGILANTE	**19001**	18/10/2017	**U.2.03.01.02.000**	Contributi agli investimenti a Amministrazioni Locali	22.231,43
				Totale	**22.231,43**
CAPOTI PIERO	**2524**	23/02/2017	**U.2.03.03.03.000**	Contributi agli investimenti a altre Imprese	36.790,24
	2528	23/02/2017	**U.2.03.03.03.000**	Contributi agli investimenti a altre Imprese	33.540,94
				Totale	**70.331,18**
CARAMIA ELIGIO	**18204**	05/10/2017	**U.2.03.01.02.000**	Contributi agli investimenti a Amministrazioni Locali	17.967,53
				Totale	**17.967,53**
CARBONE ANNALISA	**23522**	05/12/2017	**U.2.03.03.03.000**	Contributi agli investimenti a altre Imprese	5.893,77
				Totale	**5.893,77**
CARBONE MICHELE E C. SNC	**1541**	16/02/2017	**U.2.03.01.02.000**	Contributi agli investimenti a Amministrazioni Locali	10.246,80
				Totale	**10.246,80**
CARELLA VINCENZO	**18068**	03/10/2017	**U.2.03.03.03.000**	Contributi agli investimenti a altre Imprese	40.814,66
				Totale	**40.814,66**
CARICATO CORRADO	**7141**	10/05/2017	**U.2.03.01.02.000**	Contributi agli investimenti a Amministrazioni Locali	8.751,76
				Totale	**8.751,76**

2 Spese in conto capitale

2.03 Contributi agli investimenti

Beneficiario	Mandato Numero	Mandato Data	Cod.IV Livello PDCF	Descrizione IV Livello PDCF	Importo Lordo Pagato
CARIGLIA CARNI SRL	12169	05/07/2017	U.2.03.03.03.000	Contributi agli investimenti a altre Imprese	18.120,49
				Totale	18.120,49
CARLINO ANTONIO COSIMO-AUTOC	23776	07/12/2017	U.2.03.03.03.000	Contributi agli investimenti a altre Imprese	13.042,99
				Totale	13.042,99
CARLUCCI ANTONIA-FIORI E PIAN	116	25/01/2017	U.2.03.03.03.000	Contributi agli investimenti a altre Imprese	8.232,08
				Totale	8.232,08
CARPENTERIA SALENTINA SRL	19273	23/10/2017	U.2.03.01.02.000	Contributi agli investimenti a Amministrazioni Locali	18.982,76
				Totale	18.982,76
CARPLASTIC SAS DI LAMACCHIA RUGGIERO & C	1900	22/02/2017	U.2.03.01.02.000	Contributi agli investimenti a Amministrazioni Locali	20.915,45
				Totale	20.915,45
CARTONLEGNO GROUP SRL	21039	17/11/2017	U.2.03.03.03.000	Contributi agli investimenti a altre Imprese	262.337,62
	21042	17/11/2017	U.2.03.03.03.000	Contributi agli investimenti a altre Imprese	46.294,88
				Totale	308.632,50
CARULLI FRANCESCO	3851	17/03/2017	U.2.03.01.02.000	Contributi agli investimenti a Amministrazioni Locali	51.134,65
				Totale	51.134,65
CASA DI RIPOSO CELESTINO GALLUCCIO ONLUS	1520	16/02/2017	U.2.03.04.01.000	Contributi agli investimenti a Istituzioni Sociali Private	250.875,00
				Totale	250.875,00
CASEIFICIO MALDERA SRL	18961	18/10/2017	U.2.03.03.03.000	Contributi agli investimenti a altre Imprese	22.053,91
	18962	18/10/2017	U.2.03.03.03.000	Contributi agli investimenti a altre Imprese	20.106,12
				Totale	42.160,03
CASH & CARRY S.R.L.	26955	22/12/2017	U.2.03.01.02.000	Contributi agli investimenti a Amministrazioni Locali	94.224,94
				Totale	94.224,94

REGIONE PUGLIA

'Art. 4 bis c. 2 D. lgs 33/2013 e ss.mm.'

Esercizio Finanziario 2017

PAGAMENTI EFFETTUATI NEL PERIODO dal 01/01/2017 al 31/12/2017suddivisi per beneficiario

2 Spese in conto capitale

2.03 Contributi agli investimenti

Beneficiario	Mandato Numero	Mandato Data	Cod.IV Livello PDCF	Descrizione IV Livello PDCF	Importo Lordo Pagato
CASSANO LIBORIO-INDUST.SERV	1414	14/02/2017	U.2.03.03.03.000	Contributi agli investimenti a altre Imprese	23.938,30
	1415	14/02/2017	U.2.03.03.03.000	Contributi agli investimenti a altre Imprese	21.824,08
				Totale	45.762,38
CASSATELLA NICOLA-CAFFETTERIA	1475	14/02/2017	U.2.03.03.03.000	Contributi agli investimenti a altre Imprese	14.624,02
				Totale	14.624,02
CASTORO GIUSEPPE D.I.	11749	06/07/2017	U.2.03.01.02.000	Contributi agli investimenti a Amministrazioni Locali	18.373,70
				Totale	18.373,70
CAT PUGLIA CONFCOMMERCIO	3123	13/03/2017	U.2.03.03.03.000	Contributi agli investimenti a altre Imprese	34.266,70
				Totale	34.266,70
CATTLEYA S.R.L.	16276	15/09/2017	U.2.03.03.03.000	Contributi agli investimenti a altre Imprese	130.469,61
	16277	15/09/2017	U.2.03.03.03.000	Contributi agli investimenti a altre Imprese	91.328,73
				Totale	221.798,34
C.A.V. SRL	20841	09/11/2017	U.2.03.01.02.000	Contributi agli investimenti a Amministrazioni Locali	134.232,75
				Totale	134.232,75
CAVA GRIECO SNC	24831	15/12/2017	U.2.03.03.03.000	Contributi agli investimenti a altre Imprese	8.207,35
	24832	15/12/2017	U.2.03.03.03.000	Contributi agli investimenti a altre Imprese	5.745,15
				Totale	13.952,50
CAVALLO GIOVANNI-L'ANTICO MU	7977	19/05/2017	U.2.03.03.03.000	Contributi agli investimenti a altre Imprese	5.605,52
				Totale	5.605,52

2 Spese in conto capitale

2.03 Contributi agli investimenti

Beneficiario	Mandato Numero	Mandato Data	Cod.IV Livello PDCF	Descrizione IV Livello PDCF	Importo Lordo Pagato
CAVECON SRL	5094	06/04/2017	U.2.03.01.02.000	Contributi agli investimenti a Amministrazioni Locali	13.105,68
	5095	06/04/2017	U.2.03.01.02.000	Contributi agli investimenti a Amministrazioni Locali	13.105,68
	12284	10/07/2017	U.2.03.01.02.000	Contributi agli investimenti a Amministrazioni Locali	13.105,68
	19088	24/10/2017	U.2.03.01.02.000	Contributi agli investimenti a Amministrazioni Locali	395,14
				Totale	**39.712,18**
CAZZATO ELISA-BLU WASH	7130	10/05/2017	U.2.03.01.02.000	Contributi agli investimenti a Amministrazioni Locali	14.490,60
				Totale	**14.490,60**
C.D. SRL	19053	18/10/2017	U.2.03.01.02.000	Contributi agli investimenti a Amministrazioni Locali	20.958,42
				Totale	**20.958,42**
CECERE ALBINO	20449	30/10/2017	U.2.03.03.03.000	Contributi agli investimenti a altre Imprese	5.269,55
	20451	30/10/2017	U.2.03.03.03.000	Contributi agli investimenti a altre Imprese	3.688,68
				Totale	**8.958,23**
CEDAT 85 S.R.L.	21635	23/11/2017	U.2.03.03.03.000	Contributi agli investimenti a altre Imprese	74.117,65
	21700	23/11/2017	U.2.03.03.03.000	Contributi agli investimenti a altre Imprese	51.470,59
	21701	23/11/2017	U.2.03.03.03.000	Contributi agli investimenti a altre Imprese	7.352,94
	21702	23/11/2017	U.2.03.03.03.000	Contributi agli investimenti a altre Imprese	339.626,36
	21703	23/11/2017	U.2.03.03.03.000	Contributi agli investimenti a altre Imprese	45.625,00
	21704	23/11/2017	U.2.03.03.03.000	Contributi agli investimenti a altre Imprese	51.882,35
	21705	23/11/2017	U.2.03.03.03.000	Contributi agli investimenti a altre Imprese	36.029,41
	21706	23/11/2017	U.2.03.03.03.000	Contributi agli investimenti a altre Imprese	5.147,06
	21707	23/11/2017	U.2.03.03.03.000	Contributi agli investimenti a altre Imprese	237.738,46
	21708	23/11/2017	U.2.03.03.03.000	Contributi agli investimenti a altre Imprese	31.937,50
				Totale	**880.927,32**
CENTRO DENTALE G&C DI GRECO ADRIANO E CARLA DAMIANO SNC	12138	04/07/2017	U.2.03.01.02.000	Contributi agli investimenti a Amministrazioni Locali	19.149,65
				Totale	**19.149,65**

REGIONE PUGLIA

'Art. 4 bis c. 2 D. lgs 33/2013 e ss.mm.'

Esercizio Finanziario 2017

PAGAMENTI EFFETTUATI NEL PERIODO dal 01/01/2017 al 31/12/2017suddivisi per beneficiario

2 Spese in conto capitale

2.03 Contributi agli investimenti

Beneficiario	Mandato Numero	Mandato Data	Cod.IV Livello PDCF	Descrizione IV Livello PDCF	Importo Lordo Pagato
CENTRO EUROMEDITERRANEO PER I CAMBIAMENTI CLIMATICI	12761	20/07/2017	U.2.03.03.03.000	Contributi agli investimenti a altre Imprese	87.000,00
				Totale	**87.000,00**
CENTRO POLIVALENTE PER L'INFANZIA ' LA CASA DEI BAMBINI ' DI PASSIATORE PIERANGELA	1459	14/02/2017	U.2.03.03.03.000	Contributi agli investimenti a altre Imprese	5.487,95
				Totale	**5.487,95**
CENTRO PROGETTAZ.,DESIGN & TECNOLOGIE MATERIALI -CETMA- CONSORZIO ARL	7847	19/05/2017	U.2.03.03.03.000	Contributi agli investimenti a altre Imprese	98.410,52
				Totale	**98.410,52**
CENTRO PUGLIA PNEUMATICI SRL	1478	14/02/2017	U.2.03.03.03.000	Contributi agli investimenti a altre Imprese	75.000,00
				Totale	**75.000,00**
CENTRO SERVIZI FUNERARI DE FILIPPIS SNC	12129	04/07/2017	U.2.03.01.02.000	Contributi agli investimenti a Amministrazioni Locali	50.961,53
				Totale	**50.961,53**
CENTRO STUDI POSTURA SRL	22317	22/11/2017	U.2.03.03.03.000	Contributi agli investimenti a altre Imprese	6.836,56
	22319	22/11/2017	U.2.03.03.03.000	Contributi agli investimenti a altre Imprese	4.785,59
				Totale	**11.622,15**
CENTRO SURF SNC DI SARDELLA GIUSEPPE & C.	18074	03/10/2017	U.2.03.03.03.000	Contributi agli investimenti a altre Imprese	38.621,57
				Totale	**38.621,57**
CENTRO VITA - SOCIETA' COOPERATIVA A R.L.	19687	26/01/2017	U.2.03.03.03.000	Contributi agli investimenti a altre Imprese	52.123,48
				Totale	**52.123,48**

2 Spese in conto capitale

2.03 Contributi agli investimenti

Beneficiario	Mandato Numero	Mandato Data	Cod.IV Livello PDCF	Descrizione IV Livello PDCF	Importo Lordo Pagato
CEREAL KING SRL	25742	19/12/2017	U.2.03.03.03.000	Contributi agli investimenti a altre Imprese	10.280,35
	25743	19/12/2017	U.2.03.03.03.000	Contributi agli investimenti a altre Imprese	7.196,24
				Totale	17.476,59
CESAR SRL	3852	23/03/2017	U.2.03.03.03.000	Contributi agli investimenti a altre Imprese	33.382,24
				Totale	33.382,24
CHARTULARIA SRL	24781	14/12/2017	U.2.03.03.03.000	Contributi agli investimenti a altre Imprese	7.167,71
	24782	14/12/2017	U.2.03.03.03.000	Contributi agli investimenti a altre Imprese	5.017,40
				Totale	12.185,11
CHIESA IMMACOLATA	7605	16/05/2017	U.2.03.04.01.000	Contributi agli investimenti a Istituzioni Sociali Private	25.000,00
				Totale	25.000,00
CHIESA CATTEDRALE SS. MARIA ASSUNTA	18898	13/10/2017	U.2.03.01.02.000	Contributi agli investimenti a Amministrazioni Locali	22.765,33
				Totale	22.765,33
CHIESA DI S. NICOLA VESCOVO	19082	24/10/2017	U.2.03.04.01.000	Contributi agli investimenti a Istituzioni Sociali Private	20.000,00
				Totale	20.000,00
CHIESA DI SAN DOMENICO	10503	27/06/2017	U.2.03.03.03.000	Contributi agli investimenti a altre Imprese	32.955,87
				Totale	32.955,87
CHIRONI STEFANO	20457	30/10/2017	U.2.03.03.03.000	Contributi agli investimenti a altre Imprese	3.232,79
				Totale	3.232,79
CI.BI. VETRO SRL	111	24/01/2017	U.2.03.01.02.000	Contributi agli investimenti a Amministrazioni Locali	168.608,51
				Totale	168.608,51

REGIONE PUGLIA

'Art. 4 bis c. 2 D. lgs 33/2013 e ss.mm.'

Esercizio Finanziario 2017

PAGAMENTI EFFETTUATI NEL PERIODO dal 01/01/2017 al 31/12/2017suddivisi per beneficiario

2 Spese in conto capitale

2.03 Contributi agli investimenti

Beneficiario	Mandato Numero	Mandato Data	Cod.IV Livello PDCF	Descrizione IV Livello PDCF	Importo Lordo Pagato
CICALA NICOLA-LA PALA D'ORO	**24815**	15/12/2017	**U.2.03.03.03.000**	Contributi agli investimenti a altre Imprese	13.356,57
	24817	15/12/2017	**U.2.03.03.03.000**	Contributi agli investimenti a altre Imprese	9.349,60
				Totale	**22.706,17**
CICCIMARRA CARLO % FIGLI SRL	**19059**	18/10/2017	**U.2.03.01.02.000**	Contributi agli investimenti a Amministrazioni Locali	13.159,41
				Totale	**13.159,41**
CIEMME ALIMENTARI SRL	**1856**	22/02/2017	**U.2.03.01.02.000**	Contributi agli investimenti a Amministrazioni Locali	260.789,59
				Totale	**260.789,59**
CIENNE AUTORICAMBI SRL	**1417**	14/02/2017	**U.2.03.03.03.000**	Contributi agli investimenti a altre Imprese	11.984,04
	1418	14/02/2017	**U.2.03.03.03.000**	Contributi agli investimenti a altre Imprese	10.925,61
				Totale	**22.909,65**
CIFARELLI MASSIMO	**117**	25/01/2017	**U.2.03.03.03.000**	Contributi agli investimenti a altre Imprese	12.086,81
				Totale	**12.086,81**
CIHEAM - ISTITUTO AGRONOMICO	**12351**	11/07/2017	**U.2.03.05.02.000**	Contributi agli investimenti al Resto del Mondo	80.000,00
MEDITERRANEO	**13989**	03/08/2017	**U.2.03.01.02.000**	Contributi agli investimenti a Amministrazioni Locali	50.000,00
				Totale	**130.000,00**
CILIBERTI MICHELE-BLUWASH	**17877**	03/10/2017	**U.2.03.01.02.000**	Contributi agli investimenti a Amministrazioni Locali	21.452,42
				Totale	**21.452,42**
CIRACI MARGHERITA	**2429**	23/02/2017	**U.2.03.01.02.000**	Contributi agli investimenti a Amministrazioni Locali	8.795,02
				Totale	**8.795,02**
CIRC SRL	**114**	25/01/2017	**U.2.03.01.02.000**	Contributi agli investimenti a Amministrazioni Locali	22.203,28
	21673	17/11/2017	**U.2.03.01.02.000**	Contributi agli investimenti a Amministrazioni Locali	22.822,30
				Totale	**45.025,58**

2 Spese in conto capitale

2.03 Contributi agli investimenti

Beneficiario	Mandato Numero	Mandato Data	Cod.IV Livello PDCF	Descrizione IV Livello PDCF	Importo Lordo Pagato
CIRCOLO ORATORIO ANSPI SAN DOMENICO SAVIO	9882	09/06/2017	U.2.03.04.01.000	Contributi agli investimenti a Istituzioni Sociali Private	2.500,00
				Totale	2.500,00
CIRIASIELLO MARIA	2411	23/02/2017	U.2.03.01.02.000	Contributi agli investimenti a Amministrazioni Locali	6.737,79
				Totale	6.737,79
CITTA' METROPOLITANA DI BARI	2904	02/03/2017	U.2.03.01.02.000	Contributi agli investimenti a Amministrazioni Locali	1.092.363,21
	3238	09/03/2017	U.2.03.01.02.000	Contributi agli investimenti a Amministrazioni Locali	510.889,91
	5532	10/04/2017	U.2.03.01.02.000	Contributi agli investimenti a Amministrazioni Locali	123.600,00
	10611	19/06/2017	U.2.03.01.02.000	Contributi agli investimenti a Amministrazioni Locali	45.000,00
	11182	29/06/2017	U.2.03.01.02.000	Contributi agli investimenti a Amministrazioni Locali	1.218.441,59
	16254	05/09/2017	U.2.03.01.02.000	Contributi agli investimenti a Amministrazioni Locali	454.693,05
	16255	05/09/2017	U.2.03.01.02.000	Contributi agli investimenti a Amministrazioni Locali	453.629,02
	16269	07/09/2017	U.2.03.01.02.000	Contributi agli investimenti a Amministrazioni Locali	444.196,70
	16270	07/09/2017	U.2.03.01.02.000	Contributi agli investimenti a Amministrazioni Locali	402.082,54
	16271	07/09/2017	U.2.03.01.02.000	Contributi agli investimenti a Amministrazioni Locali	431.900,12
	16272	07/09/2017	U.2.03.01.02.000	Contributi agli investimenti a Amministrazioni Locali	399.944,29
	16465	15/09/2017	U.2.03.01.02.000	Contributi agli investimenti a Amministrazioni Locali	398.115,54
	17631	29/09/2017	U.2.03.01.02.000	Contributi agli investimenti a Amministrazioni Locali	61.645,98
	17808	29/09/2017	U.2.03.01.02.000	Contributi agli investimenti a Amministrazioni Locali	405.541,70
	18118	03/10/2017	U.2.03.01.02.000	Contributi agli investimenti a Amministrazioni Locali	503.825,32
	19409	24/10/2017	U.2.03.01.02.000	Contributi agli investimenti a Amministrazioni Locali	533.713,53
	22101	23/11/2017	U.2.03.01.02.000	Contributi agli investimenti a Amministrazioni Locali	89.321,84
	23573	05/12/2017	U.2.03.01.02.000	Contributi agli investimenti a Amministrazioni Locali	21.413,67
				Totale	7.590.318,01
CIVETTERIE SRL	12150	05/07/2017	U.2.03.01.02.000	Contributi agli investimenti a Amministrazioni Locali	24.340,23
				Totale	24.340,23
CLEOPATRA S.A.S. DI OLIVIA MARIA GIUSEPPA	22531	27/11/2017	U.2.03.01.02.000	Contributi agli investimenti a Amministrazioni Locali	10.806,54
				Totale	10.806,54

REGIONE PUGLIA

'Art. 4 bis c. 2 D. lgs 33/2013 e ss.mm.'

Esercizio Finanziario 2017

PAGAMENTI EFFETTUATI NEL PERIODO dal 01/01/2017 al 31/12/2017suddivisi per beneficiario

2 Spese in conto capitale

2.03 Contributi agli investimenti

Beneficiario	Mandato Numero	Mandato Data	Cod.IV Livello PDCF	Descrizione IV Livello PDCF	Importo Lordo Pagato
CM SUD S.R.L.	22531	27/11/2017	U.2.03.01.02.000	Contributi agli investimenti a Amministrazioni Locali	9.187,49
				Totale	9.187,49
CMC SRL	4782	05/04/2017	U.2.03.03.03.000	Contributi agli investimenti a altre Imprese	30.500,00
				Totale	30.500,00
CNC PRO DI FARINOLA S. - VALENTE S - DE CANDIA G.SNC	7138	10/05/2017	U.2.03.01.02.000	Contributi agli investimenti a Amministrazioni Locali	59.562,86
				Totale	59.562,86
CNR - CONSIGLIO NAZIONALE DELLE RICERCHE	4789	05/04/2017	U.2.03.01.02.000	Contributi agli investimenti a Amministrazioni Locali	258.931,93
	7323	16/05/2017	U.2.03.01.01.000	Contributi agli investimenti a Amministrazioni Centrali	113.622,12
	7622	15/05/2017	U.2.03.01.02.000	Contributi agli investimenti a Amministrazioni Locali	50.000,00
	9875	08/06/2017	U.2.03.01.02.000	Contributi agli investimenti a Amministrazioni Locali	50.000,00
	16147	05/09/2017	U.2.03.01.02.000	Contributi agli investimenti a Amministrazioni Locali	2.882.357,04
	20844	09/11/2017	U.2.03.01.02.000	Contributi agli investimenti a Amministrazioni Locali	478.784,33
	20845	09/11/2017	U.2.03.01.02.000	Contributi agli investimenti a Amministrazioni Locali	429.100,92
				Totale	4.262.796,34
CNR - IRSA	5062	10/04/2017	U.2.03.01.02.000	Contributi agli investimenti a Amministrazioni Locali	13.000,00
	5064	10/04/2017	U.2.03.01.02.000	Contributi agli investimenti a Amministrazioni Locali	25.000,00
				Totale	38.000,00
CNR- CONSIGLIO NAZIONALE DELLE RICERCHE	7716	19/05/2017	U.2.03.01.01.000	Contributi agli investimenti a Amministrazioni Centrali	150.000,00
	7719	19/05/2017	U.2.03.01.01.000	Contributi agli investimenti a Amministrazioni Centrali	105.000,00
	22213	22/11/2017	U.2.03.01.01.000	Contributi agli investimenti a Amministrazioni Centrali	260.033,79
	22214	22/11/2017	U.2.03.01.01.000	Contributi agli investimenti a Amministrazioni Centrali	11.650,28
	23834	13/12/2017	U.2.03.01.01.000	Contributi agli investimenti a Amministrazioni Centrali	300.000,00
	23835	13/12/2017	U.2.03.01.01.000	Contributi agli investimenti a Amministrazioni Centrali	210.000,00
				Totale	1.036.684,07

2 Spese in conto capitale

2.03 Contributi agli investimenti

Beneficiario	Mandato Numero	Mandato Data	Cod.IV Livello PDCF	Descrizione IV Livello PDCF	Importo Lordo Pagato
CNR CONSIGLIO NAZIONALE DELLE RICERCHE	7846	19/05/2017	U.2.03.01.01.000	Contributi agli investimenti a Amministrazioni Centrali	33.651,50
	12994	26/07/2017	U.2.03.01.02.000	Contributi agli investimenti a Amministrazioni Locali	50.000,00
	14341	03/08/2017	U.2.03.01.01.000	Contributi agli investimenti a Amministrazioni Centrali	70.080,00
	16404	12/09/2017	U.2.03.01.02.000	Contributi agli investimenti a Amministrazioni Locali	50.000,00
	19200	23/10/2017	U.2.03.01.02.000	Contributi agli investimenti a Amministrazioni Locali	37.500,00
				Totale	**241.231,50**
CNR ISPA ISTITUTO SCIENZE PRODUZIONI ALIMENTARI	16464	15/09/2017	U.2.03.01.02.000	Contributi agli investimenti a Amministrazioni Locali	120.110,57
				Totale	**120.110,57**
CO.A. SRL	11189	28/06/2017	U.2.03.03.03.000	Contributi agli investimenti a altre Imprese	39.544,56
	11190	28/06/2017	U.2.03.03.03.000	Contributi agli investimenti a altre Imprese	6.978,45
				Totale	**46.523,01**
C.O.A.P. - CONSORZIO OPERATORI AREE PUBBLICHE	24916	14/12/2017	U.2.03.03.03.000	Contributi agli investimenti a altre Imprese	53.790,75
	24918	14/12/2017	U.2.03.03.03.000	Contributi agli investimenti a altre Imprese	37.474,01
				Totale	**91.264,76**
CO.FIDI PUGLIA SOC. COOP. A.R.L.	24989	15/12/2017	U.2.03.03.03.000	Contributi agli investimenti a altre Imprese	2.352.941,18
	24991	15/12/2017	U.2.03.03.03.000	Contributi agli investimenti a altre Imprese	1.647.058,82
	24995	15/12/2017	U.2.03.03.03.000	Contributi agli investimenti a altre Imprese	2.352.941,18
	24998	15/12/2017	U.2.03.03.03.000	Contributi agli investimenti a altre Imprese	1.647.058,82
	24999	15/12/2017	U.2.03.03.03.000	Contributi agli investimenti a altre Imprese	2.352.941,17
	25000	15/12/2017	U.2.03.03.03.000	Contributi agli investimenti a altre Imprese	1.647.058,82
				Totale	**11.999.999,99**

REGIONE PUGLIA

'Art. 4 bis c. 2 D. lgs 33/2013 e ss.mm.'

Esercizio Finanziario 2017

PAGAMENTI EFFETTUATI NEL PERIODO dal 01/01/2017 al 31/12/2017suddivisi per beneficiario

2 Spese in conto capitale

2.03 Contributi agli investimenti

Beneficiario	Mandato Numero	Mandato Data	Cod.IV Livello PDCF	Descrizione IV Livello PDCF	Importo Lordo Pagato
CO.GEO S.R.L.	10162	09/06/2017	U.2.03.01.02.000	Contributi agli investimenti a Amministrazioni Locali	8.540,00
	11671	05/07/2017	U.2.03.01.02.000	Contributi agli investimenti a Amministrazioni Locali	4.086,44
	11673	05/07/2017	U.2.03.01.02.000	Contributi agli investimenti a Amministrazioni Locali	2.092,25
	16224	05/09/2017	U.2.03.01.02.000	Contributi agli investimenti a Amministrazioni Locali	6.197,40
	18333	09/10/2017	U.2.03.01.02.000	Contributi agli investimenti a Amministrazioni Locali	9.083,91
	18360	09/10/2017	U.2.03.01.02.000	Contributi agli investimenti a Amministrazioni Locali	86,26
	18409	09/10/2017	U.2.03.01.02.000	Contributi agli investimenti a Amministrazioni Locali	3.843,00
	26855	22/12/2017	U.2.03.01.02.000	Contributi agli investimenti a Amministrazioni Locali	3.142,98
				Totale	**37.072,24**
COLACICCO FRANCESCA	17872	03/10/2017	U.2.03.01.02.000	Contributi agli investimenti a Amministrazioni Locali	9.755,48
				Totale	**9.755,48**
COLECCHIA SERGIO	19047	18/10/2017	U.2.03.01.02.000	Contributi agli investimenti a Amministrazioni Locali	4.525,00
				Totale	**4.525,00**
COLELLA GIOVANNI	12227	06/07/2017	U.2.03.01.02.000	Contributi agli investimenti a Amministrazioni Locali	11.763,64
				Totale	**11.763,64**
COLLUTO SALVATORE	20718	08/11/2017	U.2.03.01.02.000	Contributi agli investimenti a Amministrazioni Locali	13.501,57
				Totale	**13.501,57**
COLUCCI MICHELE	1850	27/02/2017	U.2.03.01.02.000	Contributi agli investimenti a Amministrazioni Locali	51.272,69
				Totale	**51.272,69**
COLUCCI NICOLA-NUOVO TRIPOLI	22490	23/11/2017	U.2.03.03.03.000	Contributi agli investimenti a altre Imprese	10.246,18
	22493	23/11/2017	U.2.03.03.03.000	Contributi agli investimenti a altre Imprese	7.172,33
				Totale	**17.418,51**

2 Spese in conto capitale

2.03 Contributi agli investimenti

Beneficiario	Mandato Numero	Mandato Data	Cod.IV Livello PDCF	Descrizione IV Livello PDCF	Importo Lordo Pagato
COMANDO UNITA TUTELA FORESTALE AMBIENTALE -COMANDO REGIONE CARABINIERI FORESTALE PUGLIA	3613	15/03/2017	U.2.03.01.02.000	Contributi agli investimenti a Amministrazioni Locali	20.000,00
	25787	18/12/2017	U.2.03.01.02.000	Contributi agli investimenti a Amministrazioni Locali	49.984,50
				Totale	**69.984,50**
COMM. STRAORD. REGI.LE CONS. BONIFICA TERRE D'APULIA DR. STANCO	3664	15/03/2017	U.2.03.01.02.000	Contributi agli investimenti a Amministrazioni Locali	35.523,36
				Totale	**35.523,36**
COMMERCIALE CASTRIGNANO' S.R.L.	23355	05/12/2017	U.2.03.01.02.000	Contributi agli investimenti a Amministrazioni Locali	40.453,97
				Totale	**40.453,97**
COMMISSARIO AD ACTA AVV. G. GRANDALIANO AGENZIA TERRITORIALE R.P.	19783	02/11/2017	U.2.03.01.02.000	Contributi agli investimenti a Amministrazioni Locali	2.500.000,00
				Totale	**2.500.000,00**
COMPENSATI SU MISURA DI MUSCO GIUSEPPE & IACCA CESARE SNC	4096	05/04/2017	U.2.03.03.03.000	Contributi agli investimenti a altre Imprese	51.240,00
				Totale	**51.240,00**
COMPOST NATURA SRL	15924	28/08/2017	U.2.03.01.02.000	Contributi agli investimenti a Amministrazioni Locali	62.029,03
				Totale	**62.029,03**

REGIONE PUGLIA

'Art. 4 bis c. 2 D. lgs 33/2013 e ss.mm.'

Esercizio Finanziario 2017

PAGAMENTI EFFETTUATI NEL PERIODO dal 01/01/2017 al 31/12/2017suddivisi per beneficiario

2 Spese in conto capitale

2.03 Contributi agli investimenti

Beneficiario	Mandato Numero	Mandato Data	Cod.IV Livello PDCF	Descrizione IV Livello PDCF	Importo Lordo Pagato
COMUNE DI ACCADIA	2840	02/03/2017	U.2.03.01.02.000	Contributi agli investimenti a Amministrazioni Locali	396.229,72
	2853	02/03/2017	U.2.03.01.02.000	Contributi agli investimenti a Amministrazioni Locali	295.237,08
	3630	15/03/2017	U.2.03.01.02.000	Contributi agli investimenti a Amministrazioni Locali	32.508,55
	4350	28/03/2017	U.2.03.01.02.000	Contributi agli investimenti a Amministrazioni Locali	88.208,42
	5537	10/04/2017	U.2.03.01.02.000	Contributi agli investimenti a Amministrazioni Locali	32.508,55
	8096	23/05/2017	U.2.03.01.02.000	Contributi agli investimenti a Amministrazioni Locali	29.402,80
	9925	07/06/2017	U.2.03.01.02.000	Contributi agli investimenti a Amministrazioni Locali	27.800,00
	11727	05/07/2017	U.2.03.01.02.000	Contributi agli investimenti a Amministrazioni Locali	25.376,00
				Totale	927.271,12
COMUNE DI ADELFIA	4767	31/03/2017	U.2.03.01.02.000	Contributi agli investimenti a Amministrazioni Locali	100.000,00
	25718	19/12/2017	U.2.03.01.02.000	Contributi agli investimenti a Amministrazioni Locali	9.895,42
	26635	22/12/2017	U.2.03.01.02.000	Contributi agli investimenti a Amministrazioni Locali	5.000,00
				Totale	114.895,42
COMUNE DI ALBEROBELLO	1045	10/02/2017	U.2.03.01.02.000	Contributi agli investimenti a Amministrazioni Locali	3.501,86
	2088	27/02/2017	U.2.03.01.02.000	Contributi agli investimenti a Amministrazioni Locali	34.028,62
	2983	08/03/2017	U.2.03.01.02.000	Contributi agli investimenti a Amministrazioni Locali	241.890,00
	4018	24/03/2017	U.2.03.01.02.000	Contributi agli investimenti a Amministrazioni Locali	9.347,54
	4749	30/03/2017	U.2.03.01.02.000	Contributi agli investimenti a Amministrazioni Locali	176.791,73
	4750	30/03/2017	U.2.03.01.02.000	Contributi agli investimenti a Amministrazioni Locali	152.218,27
	7538	15/05/2017	U.2.03.01.02.000	Contributi agli investimenti a Amministrazioni Locali	3.746,53
	12670	24/07/2017	U.2.03.01.02.000	Contributi agli investimenti a Amministrazioni Locali	441.210,00
	13935	27/07/2017	U.2.03.01.02.000	Contributi agli investimenti a Amministrazioni Locali	8.000,00
	16133	05/09/2017	U.2.03.01.02.000	Contributi agli investimenti a Amministrazioni Locali	220.247,32
	20709	02/11/2017	U.2.03.01.02.000	Contributi agli investimenti a Amministrazioni Locali	121.000,00
	20931	09/11/2017	U.2.03.01.02.000	Contributi agli investimenti a Amministrazioni Locali	182.489,03
	26931	22/12/2017	U.2.03.01.02.000	Contributi agli investimenti a Amministrazioni Locali	548.547,08
				Totale	2.143.017,98

2 Spese in conto capitale

2.03 Contributi agli investimenti

Beneficiario	Mandato Numero	Mandato Data	Cod.IV Livello PDCF	Descrizione IV Livello PDCF	Importo Lordo Pagato
COMUNE DI ALBERONA	5852	19/04/2017	U.2.03.01.02.000	Contributi agli investimenti a Amministrazioni Locali	21.608,29
	7355	12/05/2017	U.2.03.01.02.000	Contributi agli investimenti a Amministrazioni Locali	160.218,81
	9776	07/06/2017	U.2.03.01.02.000	Contributi agli investimenti a Amministrazioni Locali	19.928,67
	16493	15/09/2017	U.2.03.01.02.000	Contributi agli investimenti a Amministrazioni Locali	9.499,97
	17117	21/09/2017	U.2.03.01.02.000	Contributi agli investimenti a Amministrazioni Locali	30.961,75
				Totale	242.217,49
COMUNE DI ALEZIO	1430	16/02/2017	U.2.03.01.02.000	Contributi agli investimenti a Amministrazioni Locali	38.850,00
	6949	09/05/2017	U.2.03.01.02.000	Contributi agli investimenti a Amministrazioni Locali	38.850,00
	26679	22/12/2017	U.2.03.01.02.000	Contributi agli investimenti a Amministrazioni Locali	29.161,58
				Totale	106.861,58
COMUNE DI ALLISTE	505	31/01/2017	U.2.03.01.02.000	Contributi agli investimenti a Amministrazioni Locali	215.954,27
	902	10/02/2017	U.2.03.01.02.000	Contributi agli investimenti a Amministrazioni Locali	10.317,92
				Totale	226.272,19
COMUNE DI ALTAMURA	2769	01/03/2017	U.2.03.01.02.000	Contributi agli investimenti a Amministrazioni Locali	315.626,23
	2792	01/03/2017	U.2.03.01.02.000	Contributi agli investimenti a Amministrazioni Locali	153.670,17
	7422	15/05/2017	U.2.03.01.02.000	Contributi agli investimenti a Amministrazioni Locali	39.816,00
	18639	12/10/2017	U.2.03.01.02.000	Contributi agli investimenti a Amministrazioni Locali	10.000,00
				Totale	519.112,40
COMUNE DI ANDRANO	58	24/01/2017	U.2.03.01.02.000	Contributi agli investimenti a Amministrazioni Locali	75.000,00
	91	24/01/2017	U.2.03.01.02.000	Contributi agli investimenti a Amministrazioni Locali	75.000,00
	6757	04/05/2017	U.2.03.01.02.000	Contributi agli investimenti a Amministrazioni Locali	5.349,78
	6934	09/05/2017	U.2.03.01.02.000	Contributi agli investimenti a Amministrazioni Locali	27.443,62
	11327	28/06/2017	U.2.03.01.02.000	Contributi agli investimenti a Amministrazioni Locali	23.523,10
	18391	10/10/2017	U.2.03.01.02.000	Contributi agli investimenti a Amministrazioni Locali	23.523,10
				Totale	229.839,60

REGIONE PUGLIA

'Art. 4 bis c. 2 D. lgs 33/2013 e ss.mm.'

Esercizio Finanziario 2017

PAGAMENTI EFFETTUATI NEL PERIODO dal 01/01/2017 al 31/12/2017suddivisi per beneficiario

2 Spese in conto capitale

2.03 Contributi agli investimenti

Beneficiario	Mandato		Cod.IV Livello PDCF	Descrizione IV Livello PDCF	Importo Lordo Pagato
	Numero	Data			
COMUNE DI ANDRIA	**28**	24/01/2017	**U.2.03.01.02.000**	Contributi agli investimenti a Amministrazioni Locali	65.100,00
	3098	09/03/2017	**U.2.03.01.02.000**	Contributi agli investimenti a Amministrazioni Locali	9.378,53
	3099	08/03/2017	**U.2.03.01.02.000**	Contributi agli investimenti a Amministrazioni Locali	4.831,92
	3223	09/03/2017	**U.2.03.01.02.000**	Contributi agli investimenti a Amministrazioni Locali	47.771,11
	9033	30/05/2017	**U.2.03.01.02.000**	Contributi agli investimenti a Amministrazioni Locali	44.458,56
	11712	05/07/2017	**U.2.03.01.02.000**	Contributi agli investimenti a Amministrazioni Locali	9.744,38
	12473	11/07/2017	**U.2.03.01.02.000**	Contributi agli investimenti a Amministrazioni Locali	41.269,90
	12669	18/07/2017	**U.2.03.01.02.000**	Contributi agli investimenti a Amministrazioni Locali	30.906,76
	17126	21/09/2017	**U.2.03.01.02.000**	Contributi agli investimenti a Amministrazioni Locali	180.134,16
				Totale	**433.595,32**
COMUNE DI ANZANO DI PUGLIA	**57**	24/01/2017	**U.2.03.01.02.000**	Contributi agli investimenti a Amministrazioni Locali	63.287,40
	5845	19/04/2017	**U.2.03.01.02.000**	Contributi agli investimenti a Amministrazioni Locali	201.764,71
	5846	19/04/2017	**U.2.03.01.02.000**	Contributi agli investimenti a Amministrazioni Locali	141.235,29
	6474	28/04/2017	**U.2.03.01.02.000**	Contributi agli investimenti a Amministrazioni Locali	22.000,00
	12281	07/07/2017	**U.2.03.01.02.000**	Contributi agli investimenti a Amministrazioni Locali	172.930,80
	12282	07/07/2017	**U.2.03.01.02.000**	Contributi agli investimenti a Amministrazioni Locali	121.069,20
	17122	21/09/2017	**U.2.03.01.02.000**	Contributi agli investimenti a Amministrazioni Locali	224.250,00
	17812	29/09/2017	**U.2.03.01.02.000**	Contributi agli investimenti a Amministrazioni Locali	172.951,55
	17813	29/09/2017	**U.2.03.01.02.000**	Contributi agli investimenti a Amministrazioni Locali	121.048,45
				Totale	**1.240.537,40**

2 Spese in conto capitale

2.03 Contributi agli investimenti

Beneficiario	Mandato Numero	Mandato Data	Cod.IV Livello PDCF	Descrizione IV Livello PDCF	Importo Lordo Pagato
COMUNE DI APRICENA	851	07/02/2017	U.2.03.01.02.000	Contributi agli investimenti a Amministrazioni Locali	39.666,00
	10893	21/06/2017	U.2.03.01.02.000	Contributi agli investimenti a Amministrazioni Locali	37.660,99
	12301	07/07/2017	U.2.03.01.02.000	Contributi agli investimenti a Amministrazioni Locali	140.629,29
	17864	29/09/2017	U.2.03.01.02.000	Contributi agli investimenti a Amministrazioni Locali	90.000,00
	22181	23/11/2017	U.2.03.01.02.000	Contributi agli investimenti a Amministrazioni Locali	21.587,51
	22527	27/11/2017	U.2.03.01.02.000	Contributi agli investimenti a Amministrazioni Locali	3.686,25
	22528	27/11/2017	U.2.03.01.02.000	Contributi agli investimenti a Amministrazioni Locali	2.580,38
	22529	27/11/2017	U.2.03.01.02.000	Contributi agli investimenti a Amministrazioni Locali	1.105,88
	22885	01/12/2017	U.2.03.01.02.000	Contributi agli investimenti a Amministrazioni Locali	31.500,00
	23130	29/11/2017	U.2.03.01.02.000	Contributi agli investimenti a Amministrazioni Locali	19.062,25
	23840	13/12/2017	U.2.03.01.02.000	Contributi agli investimenti a Amministrazioni Locali	34.999,70
				Totale	**422.478,25**
COMUNE DI ARADEO	26644	22/12/2017	U.2.03.01.02.000	Contributi agli investimenti a Amministrazioni Locali	5.000,00
				Totale	**5.000,00**
COMUNE DI ARNESANO	6739	04/05/2017	U.2.03.01.02.000	Contributi agli investimenti a Amministrazioni Locali	2.399,03
	6972	09/05/2017	U.2.03.01.02.000	Contributi agli investimenti a Amministrazioni Locali	208.646,68
	25776	18/12/2017	U.2.03.01.02.000	Contributi agli investimenti a Amministrazioni Locali	51.712,80
	25777	18/12/2017	U.2.03.01.02.000	Contributi agli investimenti a Amministrazioni Locali	23.204,24
				Totale	**285.962,75**
COMUNE DI ASCOLI SATRIANO	458	31/01/2017	U.2.03.01.02.000	Contributi agli investimenti a Amministrazioni Locali	237.088,55
	507	31/01/2017	U.2.03.01.02.000	Contributi agli investimenti a Amministrazioni Locali	43.176,86
	3301	09/03/2017	U.2.03.01.02.000	Contributi agli investimenti a Amministrazioni Locali	10.543,14
	14012	31/07/2017	U.2.03.01.02.000	Contributi agli investimenti a Amministrazioni Locali	56.000,00
	19212	23/10/2017	U.2.03.01.02.000	Contributi agli investimenti a Amministrazioni Locali	203.218,76
				Totale	**550.027,31**
COMUNE DI AVETRANA	24699	13/12/2017	U.2.03.01.02.000	Contributi agli investimenti a Amministrazioni Locali	22.323,48
				Totale	**22.323,48**

REGIONE PUGLIA

'Art. 4 bis c. 2 D. lgs 33/2013 e ss.mm.'

Esercizio Finanziario 2017

PAGAMENTI EFFETTUATI NEL PERIODO dal 01/01/2017 al 31/12/2017suddivisi per beneficiario

2 Spese in conto capitale

2.03 Contributi agli investimenti

Beneficiario	Mandato		Cod.IV Livello PDCF	Descrizione IV Livello PDCF	Importo Lordo Pagato
	Numero	Data			
COMUNE DI BAGNOLO DEL SALENTO	1518	16/02/2017	U.2.03.01.02.000	Contributi agli investimenti a Amministrazioni Locali	50.000,00
	10464	14/06/2017	U.2.03.01.02.000	Contributi agli investimenti a Amministrazioni Locali	50.000,00
	18082	03/10/2017	U.2.03.01.02.000	Contributi agli investimenti a Amministrazioni Locali	19.601,53
				Totale	119.601,53
COMUNE DI BARI	1691	16/02/2017	U.2.03.01.02.000	Contributi agli investimenti a Amministrazioni Locali	564.935,59
	3011	08/03/2017	U.2.03.01.02.000	Contributi agli investimenti a Amministrazioni Locali	98.383,33
	3090	08/03/2017	U.2.03.01.02.000	Contributi agli investimenti a Amministrazioni Locali	35.000,00
	3283	09/03/2017	U.2.03.01.02.000	Contributi agli investimenti a Amministrazioni Locali	117.659,29
	3285	09/03/2017	U.2.03.01.02.000	Contributi agli investimenti a Amministrazioni Locali	87.064,36
	3506	10/03/2017	U.2.03.01.02.000	Contributi agli investimenti a Amministrazioni Locali	284.980,50
	3615	13/03/2017	U.2.03.01.02.000	Contributi agli investimenti a Amministrazioni Locali	824.898,95
	3938	23/03/2017	U.2.03.01.02.000	Contributi agli investimenti a Amministrazioni Locali	89.865,53
	4672	05/04/2017	U.2.03.01.02.000	Contributi agli investimenti a Amministrazioni Locali	50.683,07
	7071	11/05/2017	U.2.03.01.02.000	Contributi agli investimenti a Amministrazioni Locali	155.516,75
	7276	11/05/2017	U.2.03.01.02.000	Contributi agli investimenti a Amministrazioni Locali	16.884,43
	7278	11/05/2017	U.2.03.01.02.000	Contributi agli investimenti a Amministrazioni Locali	41.084,64
	10465	14/06/2017	U.2.03.01.02.000	Contributi agli investimenti a Amministrazioni Locali	232.216,17
	10466	14/06/2017	U.2.03.01.02.000	Contributi agli investimenti a Amministrazioni Locali	324.961,47
	12305	07/07/2017	U.2.03.01.02.000	Contributi agli investimenti a Amministrazioni Locali	80.084,95
	12470	11/07/2017	U.2.03.01.02.000	Contributi agli investimenti a Amministrazioni Locali	37.272,65
	16727	15/09/2017	U.2.03.01.02.000	Contributi agli investimenti a Amministrazioni Locali	291.230,39
	16728	15/09/2017	U.2.03.01.02.000	Contributi agli investimenti a Amministrazioni Locali	18.274,73
	17268	26/09/2017	U.2.03.01.02.000	Contributi agli investimenti a Amministrazioni Locali	3.811,09
	17269	26/09/2017	U.2.03.01.02.000	Contributi agli investimenti a Amministrazioni Locali	2.668,16
	19303	27/10/2017	U.2.03.01.02.000	Contributi agli investimenti a Amministrazioni Locali	417.571,68
	19458	24/10/2017	U.2.03.01.02.000	Contributi agli investimenti a Amministrazioni Locali	3.100.000,00
	20935	17/11/2017	U.2.03.01.02.000	Contributi agli investimenti a Amministrazioni Locali	1.168,91
	20936	17/11/2017	U.2.03.01.02.000	Contributi agli investimenti a Amministrazioni Locali	818,24
	20937	17/11/2017	U.2.03.01.02.000	Contributi agli investimenti a Amministrazioni Locali	350,67
				Totale	6.877.385,55

2 Spese in conto capitale

2.03 Contributi agli investimenti

Beneficiario	Mandato Numero	Mandato Data	Cod.IV Livello PDCF	Descrizione IV Livello PDCF	Importo Lordo Pagato
COMUNE DI BARLETTA	41	24/01/2017	U.2.03.02.01.000	Contributi agli investimenti a Famiglie	22.500,00
	704	02/02/2017	U.2.03.01.02.000	Contributi agli investimenti a Amministrazioni Locali	613.934,75
	5860	19/04/2017	U.2.03.01.02.000	Contributi agli investimenti a Amministrazioni Locali	349.192,86
	6893	09/05/2017	U.2.03.01.02.000	Contributi agli investimenti a Amministrazioni Locali	125.927,22
	22126	23/11/2017	U.2.03.01.02.000	Contributi agli investimenti a Amministrazioni Locali	9.985,00
				Totale	1.121.539,83
COMUNE DI BICCARI	1371	14/02/2017	U.2.03.01.02.000	Contributi agli investimenti a Amministrazioni Locali	4.737,24
	4664	31/03/2017	U.2.03.01.02.000	Contributi agli investimenti a Amministrazioni Locali	1.926,26
	4666	31/03/2017	U.2.03.01.02.000	Contributi agli investimenti a Amministrazioni Locali	3.921,69
	7683	16/05/2017	U.2.03.01.02.000	Contributi agli investimenti a Amministrazioni Locali	25.714,66
	11723	05/07/2017	U.2.03.01.02.000	Contributi agli investimenti a Amministrazioni Locali	24.400,00
				Totale	60.699,85
COMUNE DI BINETTO	11157	27/06/2017	U.2.03.01.02.000	Contributi agli investimenti a Amministrazioni Locali	20.530,09
	11733	05/07/2017	U.2.03.01.02.000	Contributi agli investimenti a Amministrazioni Locali	148.312,46
				Totale	168.842,55
COMUNE DI BISCEGLIE	880	14/02/2017	U.2.03.01.02.000	Contributi agli investimenti a Amministrazioni Locali	516.904,33
	2970	08/03/2017	U.2.03.01.02.000	Contributi agli investimenti a Amministrazioni Locali	138.160,00
	2971	08/03/2017	U.2.03.01.02.000	Contributi agli investimenti a Amministrazioni Locali	2.329,46
	8140	22/05/2017	U.2.03.01.02.000	Contributi agli investimenti a Amministrazioni Locali	14.461,11
	10379	13/06/2017	U.2.03.01.02.000	Contributi agli investimenti a Amministrazioni Locali	234.540,00
	11160	27/06/2017	U.2.03.01.02.000	Contributi agli investimenti a Amministrazioni Locali	40.034,33
	18102	03/10/2017	U.2.03.01.02.000	Contributi agli investimenti a Amministrazioni Locali	35.612,96
	18207	03/10/2017	U.2.03.01.02.000	Contributi agli investimenti a Amministrazioni Locali	484.461,33
	18639	12/10/2017	U.2.03.01.02.000	Contributi agli investimenti a Amministrazioni Locali	10.000,00
	20895	09/11/2017	U.2.03.01.02.000	Contributi agli investimenti a Amministrazioni Locali	18.592,07
	23187	04/12/2017	U.2.03.01.02.000	Contributi agli investimenti a Amministrazioni Locali	26.815,00
	26645	22/12/2017	U.2.03.01.02.000	Contributi agli investimenti a Amministrazioni Locali	5.000,00
				Totale	1.526.910,59

REGIONE PUGLIA

'Art. 4 bis c. 2 D. lgs 33/2013 e ss.mm.'

Esercizio Finanziario 2017

PAGAMENTI EFFETTUATI NEL PERIODO dal 01/01/2017 al 31/12/2017suddivisi per beneficiario

2 Spese in conto capitale

2.03 Contributi agli investimenti

Beneficiario	Mandato		Cod.IV Livello PDCF	Descrizione IV Livello PDCF	Importo Lordo Pagato
	Numero	Data			
COMUNE DI BITETTO	**818**	07/02/2017	**U.2.03.01.02.000**	Contributi agli investimenti a Amministrazioni Locali	24.171,37
	2798	01/03/2017	**U.2.03.01.02.000**	Contributi agli investimenti a Amministrazioni Locali	24.000,00
	4521	28/03/2017	**U.2.03.01.02.000**	Contributi agli investimenti a Amministrazioni Locali	9.806,27
	13973	31/07/2017	**U.2.03.01.02.000**	Contributi agli investimenti a Amministrazioni Locali	15.193,73
	19005	17/10/2017	**U.2.03.01.02.000**	Contributi agli investimenti a Amministrazioni Locali	1.815,43
	19006	17/10/2017	**U.2.03.01.02.000**	Contributi agli investimenti a Amministrazioni Locali	1.270,80
	19007	17/10/2017	**U.2.03.01.02.000**	Contributi agli investimenti a Amministrazioni Locali	544,63
				Totale	**76.802,23**
COMUNE DI BITONTO	**4351**	28/03/2017	**U.2.03.01.02.000**	Contributi agli investimenti a Amministrazioni Locali	29.158,62
	15553	11/08/2017	**U.2.03.01.02.000**	Contributi agli investimenti a Amministrazioni Locali	484.514,12
	15554	11/08/2017	**U.2.03.01.02.000**	Contributi agli investimenti a Amministrazioni Locali	339.209,31
	18639	12/10/2017	**U.2.03.01.02.000**	Contributi agli investimenti a Amministrazioni Locali	10.000,00
				Totale	**862.882,05**
COMUNE DI BOVINO	**1572**	16/02/2017	**U.2.03.01.02.000**	Contributi agli investimenti a Amministrazioni Locali	19.622,52
	4005	24/03/2017	**U.2.03.01.02.000**	Contributi agli investimenti a Amministrazioni Locali	176.060,95
	4010	23/03/2017	**U.2.03.01.02.000**	Contributi agli investimenti a Amministrazioni Locali	198.018,19
	4528	28/03/2017	**U.2.03.04.01.000**	Contributi agli investimenti a Istituzioni Sociali Private	25.000,00
	7024	09/05/2017	**U.2.03.01.02.000**	Contributi agli investimenti a Amministrazioni Locali	15.000,00
	10331	09/06/2017	**U.2.03.01.02.000**	Contributi agli investimenti a Amministrazioni Locali	352.500,00
	12391	11/07/2017	**U.2.03.04.01.000**	Contributi agli investimenti a Istituzioni Sociali Private	22.500,00
	12511	12/07/2017	**U.2.03.01.02.000**	Contributi agli investimenti a Amministrazioni Locali	88.100,37
	12598	27/07/2017	**U.2.03.01.02.000**	Contributi agli investimenti a Amministrazioni Locali	132.118,18
	23321	06/12/2017	**U.2.03.04.01.000**	Contributi agli investimenti a Istituzioni Sociali Private	2.500,00
	23371	06/12/2017	**U.2.03.01.02.000**	Contributi agli investimenti a Amministrazioni Locali	11.899,63
	26902	22/12/2017	**U.2.03.01.02.000**	Contributi agli investimenti a Amministrazioni Locali	309.597,00
				Totale	**1.352.916,84**

2 Spese in conto capitale

2.03 Contributi agli investimenti

Beneficiario	Mandato Numero	Mandato Data	Cod.IV Livello PDCF	Descrizione IV Livello PDCF	Importo Lordo Pagato
COMUNE DI BRINDISI	52	24/01/2017	U.2.03.01.02.000	Contributi agli investimenti a Amministrazioni Locali	70.000,00
	2925	08/03/2017	U.2.03.01.02.000	Contributi agli investimenti a Amministrazioni Locali	83.833,28
	7160	10/05/2017	U.2.03.01.02.000	Contributi agli investimenti a Amministrazioni Locali	89.770,10
	15923	28/08/2017	U.2.03.01.02.000	Contributi agli investimenti a Amministrazioni Locali	516.162,15
	18639	12/10/2017	U.2.03.01.02.000	Contributi agli investimenti a Amministrazioni Locali	10.000,00
	21029	23/11/2017	U.2.03.01.02.000	Contributi agli investimenti a Amministrazioni Locali	14.195,74
	21031	23/11/2017	U.2.03.01.02.000	Contributi agli investimenti a Amministrazioni Locali	2.505,13
	21372	17/11/2017	U.2.03.01.02.000	Contributi agli investimenti a Amministrazioni Locali	9.923,13
	23780	07/12/2017	U.2.03.01.02.000	Contributi agli investimenti a Amministrazioni Locali	45.000,00
	24571	13/12/2017	U.2.03.01.02.000	Contributi agli investimenti a Amministrazioni Locali	337.755,00
	24572	13/12/2017	U.2.03.01.02.000	Contributi agli investimenti a Amministrazioni Locali	702.915,72
	24574	13/12/2017	U.2.03.01.02.000	Contributi agli investimenti a Amministrazioni Locali	578.479,82
	24575	13/12/2017	U.2.03.01.02.000	Contributi agli investimenti a Amministrazioni Locali	540.781,83
				Totale	3.001.321,90
COMUNE DI CAGNANO VARANO	709	02/02/2017	U.2.03.01.02.000	Contributi agli investimenti a Amministrazioni Locali	1.706.655,90
	7047	09/05/2017	U.2.03.01.02.000	Contributi agli investimenti a Amministrazioni Locali	1.397.803,71
	7050	09/05/2017	U.2.03.01.02.000	Contributi agli investimenti a Amministrazioni Locali	662.220,63
	7053	09/05/2017	U.2.03.01.02.000	Contributi agli investimenti a Amministrazioni Locali	866.672,25
	22344	22/11/2017	U.2.03.01.02.000	Contributi agli investimenti a Amministrazioni Locali	866.672,25
				Totale	5.500.024,74
COMUNE DI CALIMERA	1009	09/02/2017	U.2.03.01.02.000	Contributi agli investimenti a Amministrazioni Locali	45.496,16
	1416	16/02/2017	U.2.03.01.02.000	Contributi agli investimenti a Amministrazioni Locali	20.016,07
	1421	16/02/2017	U.2.03.01.02.000	Contributi agli investimenti a Amministrazioni Locali	2.113,93
	2143	27/02/2017	U.2.03.01.02.000	Contributi agli investimenti a Amministrazioni Locali	17.099,00
				Totale	84.725,16
COMUNE DI CAMPI SALENTINA	1434	16/02/2017	U.2.03.01.02.000	Contributi agli investimenti a Amministrazioni Locali	240.354,36
	12703	18/07/2017	U.2.03.01.02.000	Contributi agli investimenti a Amministrazioni Locali	3.853,85
				Totale	244.208,21

REGIONE PUGLIA

'Art. 4 bis c. 2 D. lgs 33/2013 e ss.mm.'

Esercizio Finanziario 2017

PAGAMENTI EFFETTUATI NEL PERIODO dal 01/01/2017 al 31/12/2017suddivisi per beneficiario

2 Spese in conto capitale

2.03 Contributi agli investimenti

Beneficiario	Mandato Numero	Mandato Data	Cod.IV Livello PDCF	Descrizione IV Livello PDCF	Importo Lordo Pagato
COMUNE DI CANNOLE	4690	05/04/2017	U.2.03.01.02.000	Contributi agli investimenti a Amministrazioni Locali	3.412,96
	6979	09/05/2017	U.2.03.01.02.000	Contributi agli investimenti a Amministrazioni Locali	113.750,00
				Totale	117.162,96
COMUNE DI CANOSA DI PUGLIA	10	24/01/2017	U.2.03.01.02.000	Contributi agli investimenti a Amministrazioni Locali	13.992,93
	1575	16/02/2017	U.2.03.01.02.000	Contributi agli investimenti a Amministrazioni Locali	16.831,31
	2923	08/03/2017	U.2.03.01.02.000	Contributi agli investimenti a Amministrazioni Locali	155.602,36
	6984	12/05/2017	U.2.03.01.02.000	Contributi agli investimenti a Amministrazioni Locali	199.800,00
	7547	15/05/2017	U.2.03.01.02.000	Contributi agli investimenti a Amministrazioni Locali	72.357,49
	7987	19/05/2017	U.2.03.01.02.000	Contributi agli investimenti a Amministrazioni Locali	111.503,51
	11714	05/07/2017	U.2.03.01.02.000	Contributi agli investimenti a Amministrazioni Locali	10.472,30
	12319	07/07/2017	U.2.03.01.02.000	Contributi agli investimenti a Amministrazioni Locali	28.853,69
	22127	23/11/2017	U.2.03.01.02.000	Contributi agli investimenti a Amministrazioni Locali	6.026,63
	23417	05/12/2017	U.2.03.01.02.000	Contributi agli investimenti a Amministrazioni Locali	37.651,13
				Totale	653.091,35
COMUNE DI CAPRARICA DI LECCE	9082	30/05/2017	U.2.03.01.02.000	Contributi agli investimenti a Amministrazioni Locali	45.000,00
	24595	14/12/2017	U.2.03.01.02.000	Contributi agli investimenti a Amministrazioni Locali	45.000,00
				Totale	90.000,00
COMUNE DI CAPURSO	12726	18/07/2017	U.2.03.01.02.000	Contributi agli investimenti a Amministrazioni Locali	1.771,20
	20861	14/11/2017	U.2.03.01.02.000	Contributi agli investimenti a Amministrazioni Locali	14.721,91
	21930	22/11/2017	U.2.03.01.02.000	Contributi agli investimenti a Amministrazioni Locali	57.600,00
	24592	14/12/2017	U.2.03.01.02.000	Contributi agli investimenti a Amministrazioni Locali	20.357,78
	24594	14/12/2017	U.2.03.01.02.000	Contributi agli investimenti a Amministrazioni Locali	14.250,45
	25705	19/12/2017	U.2.03.01.02.000	Contributi agli investimenti a Amministrazioni Locali	10.000,00
				Totale	118.701,34
COMUNE DI CARAPELLE	3233	09/03/2017	U.2.03.01.02.000	Contributi agli investimenti a Amministrazioni Locali	2.440,12
				Totale	2.440,12

2 Spese in conto capitale

2.03 Contributi agli investimenti

Beneficiario	Mandato Numero	Mandato Data	Cod.IV Livello PDCF	Descrizione IV Livello PDCF	Importo Lordo Pagato
COMUNE DI CARLANTINO	42	24/01/2017	U.2.03.02.01.000	Contributi agli investimenti a Famiglie	33.344,13
	835	07/02/2017	U.2.03.01.02.000	Contributi agli investimenti a Amministrazioni Locali	166.562,23
	899	10/02/2017	U.2.03.02.01.000	Contributi agli investimenti a Famiglie	22.941,48
	1808	27/02/2017	U.2.03.02.01.000	Contributi agli investimenti a Famiglie	33.799,86
	3941	23/03/2017	U.2.03.02.01.000	Contributi agli investimenti a Famiglie	20.000,00
	5771	11/04/2017	U.2.03.02.01.000	Contributi agli investimenti a Famiglie	36.500,00
	6223	26/04/2017	U.2.03.02.01.000	Contributi agli investimenti a Famiglie	11.587,22
	9823	09/06/2017	U.2.03.02.01.000	Contributi agli investimenti a Famiglie	20.000,00
	11265	27/06/2017	U.2.03.02.01.000	Contributi agli investimenti a Famiglie	16.700,00
	12254	07/07/2017	U.2.03.01.02.000	Contributi agli investimenti a Amministrazioni Locali	19.387,99
	12581	24/07/2017	U.2.03.02.01.000	Contributi agli investimenti a Famiglie	37.200,00
	12583	24/07/2017	U.2.03.02.01.000	Contributi agli investimenti a Famiglie	18.529,29
	12841	20/07/2017	U.2.03.02.01.000	Contributi agli investimenti a Famiglie	4.674,35
	13466	25/07/2017	U.2.03.01.02.000	Contributi agli investimenti a Amministrazioni Locali	58.342,29
	14045	04/08/2017	U.2.03.02.01.000	Contributi agli investimenti a Famiglie	29.980,70
	16337	12/09/2017	U.2.03.02.01.000	Contributi agli investimenti a Famiglie	7.199,63
	17521	26/09/2017	U.2.03.01.02.000	Contributi agli investimenti a Amministrazioni Locali	58.342,29
	20384	30/10/2017	U.2.03.02.01.000	Contributi agli investimenti a Famiglie	10.700,00
	23674	11/12/2017	U.2.03.01.02.000	Contributi agli investimenti a Amministrazioni Locali	166.562,23
	23753	07/12/2017	U.2.03.01.02.000	Contributi agli investimenti a Amministrazioni Locali	45.935,49
				Totale	**818.289,18**
COMUNE DI CARMIANO	6745	04/05/2017	U.2.03.01.02.000	Contributi agli investimenti a Amministrazioni Locali	2.070,02
	7013	09/05/2017	U.2.03.01.02.000	Contributi agli investimenti a Amministrazioni Locali	241.413,38
	7031	09/05/2017	U.2.03.01.02.000	Contributi agli investimenti a Amministrazioni Locali	8.783,83
				Totale	**252.267,23**
COMUNE DI CAROSINO	2081	27/02/2017	U.2.03.01.02.000	Contributi agli investimenti a Amministrazioni Locali	5.117,46
	20784	08/11/2017	U.2.03.01.02.000	Contributi agli investimenti a Amministrazioni Locali	8.594,27
	20785	08/11/2017	U.2.03.01.02.000	Contributi agli investimenti a Amministrazioni Locali	5.156,56
	20786	08/11/2017	U.2.03.01.02.000	Contributi agli investimenti a Amministrazioni Locali	3.437,70
				Totale	**22.305,99**

REGIONE PUGLIA

'Art. 4 bis c. 2 D. lgs 33/2013 e ss.mm.'

Esercizio Finanziario 2017

PAGAMENTI EFFETTUATI NEL PERIODO dal 01/01/2017 al 31/12/2017suddivisi per beneficiario

2 Spese in conto capitale

2.03 Contributi agli investimenti

Beneficiario	Mandato Numero	Mandato Data	Cod.IV Livello PDCF	Descrizione IV Livello PDCF	Importo Lordo Pagato
COMUNE DI CAROVIGNO	10528	19/06/2017	U.2.03.01.02.000	Contributi agli investimenti a Amministrazioni Locali	61.627,58
	24659	14/12/2017	U.2.03.01.02.000	Contributi agli investimenti a Amministrazioni Locali	749.798,01
	25721	19/12/2017	U.2.03.01.02.000	Contributi agli investimenti a Amministrazioni Locali	9.979,16
	25931	19/12/2017	U.2.03.01.02.000	Contributi agli investimenti a Amministrazioni Locali	5.476,64
				Totale	**826.881,39**
COMUNE DI CARPIGNANO SALENTINO	7415	12/05/2017	U.2.03.01.02.000	Contributi agli investimenti a Amministrazioni Locali	64.199,87
				Totale	**64.199,87**
COMUNE DI CARPINO	7609	16/05/2017	U.2.03.01.02.000	Contributi agli investimenti a Amministrazioni Locali	11.251,23
				Totale	**11.251,23**
COMUNE DI CASALNUOVO MONTEROTARO	6222	26/04/2017	U.2.03.02.01.000	Contributi agli investimenti a Famiglie	13.906,10
	12257	07/07/2017	U.2.03.01.02.000	Contributi agli investimenti a Amministrazioni Locali	20.000,00
	12585	24/07/2017	U.2.03.02.01.000	Contributi agli investimenti a Famiglie	32.788,67
	16287	07/09/2017	U.2.03.01.02.000	Contributi agli investimenti a Amministrazioni Locali	54.000,00
	20776	08/11/2017	U.2.03.01.02.000	Contributi agli investimenti a Amministrazioni Locali	715,75
	20777	08/11/2017	U.2.03.01.02.000	Contributi agli investimenti a Amministrazioni Locali	501,02
	20779	08/11/2017	U.2.03.01.02.000	Contributi agli investimenti a Amministrazioni Locali	214,72
				Totale	**122.126,26**
COMUNE DI CASALVECCHIO DI PUGLIA	8705	25/05/2017	U.2.03.01.02.000	Contributi agli investimenti a Amministrazioni Locali	6.834,73
	8710	11/07/2017	U.2.03.01.02.000	Contributi agli investimenti a Amministrazioni Locali	2.501,11
	11724	05/07/2017	U.2.03.01.02.000	Contributi agli investimenti a Amministrazioni Locali	24.400,00
	12538	13/07/2017	U.2.03.01.02.000	Contributi agli investimenti a Amministrazioni Locali	19.463,99
	17042	21/09/2017	U.2.03.01.02.000	Contributi agli investimenti a Amministrazioni Locali	3.913,06
	23524	05/12/2017	U.2.03.01.02.000	Contributi agli investimenti a Amministrazioni Locali	22.679,39
				Totale	**79.792,28**

2 Spese in conto capitale

2.03 Contributi agli investimenti

Beneficiario	Mandato Numero	Mandato Data	Cod.IV Livello PDCF	Descrizione IV Livello PDCF	Importo Lordo Pagato
COMUNE DI CASAMASSIMA	878	09/02/2017	U.2.03.01.02.000	Contributi agli investimenti a Amministrazioni Locali	146.144,57
	2080	27/02/2017	U.2.03.01.02.000	Contributi agli investimenti a Amministrazioni Locali	26.491,16
	2110	27/02/2017	U.2.03.01.02.000	Contributi agli investimenti a Amministrazioni Locali	48.037,10
	17105	26/09/2017	U.2.03.01.02.000	Contributi agli investimenti a Amministrazioni Locali	80.000,00
	18417	13/10/2017	U.2.03.01.02.000	Contributi agli investimenti a Amministrazioni Locali	41.850,87
				Totale	**342.523,70**
COMUNE DI CASARANO	92	24/01/2017	U.2.03.01.02.000	Contributi agli investimenti a Amministrazioni Locali	23.051,83
	2865	02/03/2017	U.2.03.01.02.000	Contributi agli investimenti a Amministrazioni Locali	622.500,00
	7089	10/05/2017	U.2.03.01.02.000	Contributi agli investimenti a Amministrazioni Locali	566.247,50
	11233	28/06/2017	U.2.03.01.02.000	Contributi agli investimenti a Amministrazioni Locali	38.249,84
	12531	13/07/2017	U.2.03.01.02.000	Contributi agli investimenti a Amministrazioni Locali	205.148,34
	13507	27/07/2017	U.2.03.01.02.000	Contributi agli investimenti a Amministrazioni Locali	184.786,88
	18129	03/10/2017	U.2.03.01.02.000	Contributi agli investimenti a Amministrazioni Locali	524.579,58
	21554	17/11/2017	U.2.03.01.02.000	Contributi agli investimenti a Amministrazioni Locali	152.614,57
	21555	17/11/2017	U.2.03.01.02.000	Contributi agli investimenti a Amministrazioni Locali	38.965,23
	25725	19/12/2017	U.2.03.01.02.000	Contributi agli investimenti a Amministrazioni Locali	9.921,04
	26486	22/12/2017	U.2.03.01.02.000	Contributi agli investimenti a Amministrazioni Locali	5.000,00
				Totale	**2.371.064,81**
COMUNE DI CASSANO DELLE MURGE	19045	24/10/2017	U.2.03.01.02.000	Contributi agli investimenti a Amministrazioni Locali	4.500,00
				Totale	**4.500,00**
COMUNE DI CASTELLANA GROTTE	3928	23/03/2017	U.2.03.01.02.000	Contributi agli investimenti a Amministrazioni Locali	88.268,58
				Totale	**88.268,58**
COMUNE DI CASTELLANETA	8110	23/05/2017	U.2.03.01.02.000	Contributi agli investimenti a Amministrazioni Locali	117.378,64
	19254	23/10/2017	U.2.03.01.02.000	Contributi agli investimenti a Amministrazioni Locali	282.883,50
	23186	04/12/2017	U.2.03.01.02.000	Contributi agli investimenti a Amministrazioni Locali	27.500,00
	23575	05/12/2017	U.2.03.01.02.000	Contributi agli investimenti a Amministrazioni Locali	18.336,00
	23576	05/12/2017	U.2.03.01.02.000	Contributi agli investimenti a Amministrazioni Locali	3.235,76
				Totale	**449.333,90**

REGIONE PUGLIA

'Art. 4 bis c. 2 D. lgs 33/2013 e ss.mm.'

Esercizio Finanziario 2017

PAGAMENTI EFFETTUATI NEL PERIODO dal 01/01/2017 al 31/12/2017suddivisi per beneficiario

2 Spese in conto capitale

2.03 Contributi agli investimenti

Beneficiario	Mandato Numero	Mandato Data	Cod.IV Livello PDCF	Descrizione IV Livello PDCF	Importo Lordo Pagato
COMUNE DI CASTELLUCCIO VALMAGGIORE	4673	05/04/2017	U.2.03.01.02.000	Contributi agli investimenti a Amministrazioni Locali	169.126,60
	7607	16/05/2017	U.2.03.01.02.000	Contributi agli investimenti a Amministrazioni Locali	14.398,15
	16310	07/09/2017	U.2.03.01.02.000	Contributi agli investimenti a Amministrazioni Locali	30.758,51
	21551	17/11/2017	U.2.03.01.02.000	Contributi agli investimenti a Amministrazioni Locali	233.394,43
	24903	21/12/2017	U.2.03.01.02.000	Contributi agli investimenti a Amministrazioni Locali	82.022,70
				Totale	529.700,39
COMUNE DI CASTELNUOVO DELLA DAUNIA	10380	13/06/2017	U.2.03.01.02.000	Contributi agli investimenti a Amministrazioni Locali	19.093,17
	17104	26/09/2017	U.2.03.01.02.000	Contributi agli investimenti a Amministrazioni Locali	33.307,97
	20521	08/11/2017	U.2.03.01.02.000	Contributi agli investimenti a Amministrazioni Locali	4.718,26
				Totale	57.119,40
COMUNE DI CASTRIGNANO DEI GRECI	9845	09/06/2017	U.2.03.01.02.000	Contributi agli investimenti a Amministrazioni Locali	91.429,57
	22519	27/11/2017	U.2.03.01.02.000	Contributi agli investimenti a Amministrazioni Locali	3.533,34
	22521	27/11/2017	U.2.03.01.02.000	Contributi agli investimenti a Amministrazioni Locali	3.533,33
	26646	22/12/2017	U.2.03.01.02.000	Contributi agli investimenti a Amministrazioni Locali	5.000,00
				Totale	103.496,24
COMUNE DI CASTRIGNANO DEL CAPO	703	02/02/2017	U.2.03.01.02.000	Contributi agli investimenti a Amministrazioni Locali	150.000,00
	2929	02/03/2017	U.2.03.01.02.000	Contributi agli investimenti a Amministrazioni Locali	20.059,52
	3273	09/03/2017	U.2.03.01.02.000	Contributi agli investimenti a Amministrazioni Locali	1.950,30
	3437	10/03/2017	U.2.03.01.02.000	Contributi agli investimenti a Amministrazioni Locali	208.996,53
	4831	06/04/2017	U.2.03.01.02.000	Contributi agli investimenti a Amministrazioni Locali	320.375,08
	7727	17/05/2017	U.2.03.01.02.000	Contributi agli investimenti a Amministrazioni Locali	116.852,10
	10676	27/06/2017	U.2.03.01.02.000	Contributi agli investimenti a Amministrazioni Locali	179.139,89
	12303	07/07/2017	U.2.03.01.02.000	Contributi agli investimenti a Amministrazioni Locali	25.682,40
	20929	09/11/2017	U.2.03.01.02.000	Contributi agli investimenti a Amministrazioni Locali	320.375,08
	21558	17/11/2017	U.2.03.01.02.000	Contributi agli investimenti a Amministrazioni Locali	179.139,89
	24752	19/12/2017	U.2.03.01.02.000	Contributi agli investimenti a Amministrazioni Locali	13.724,67
				Totale	1.536.295,46

2 Spese in conto capitale

2.03 Contributi agli investimenti

Beneficiario	Mandato Numero	Mandato Data	Cod.IV Livello PDCF	Descrizione IV Livello PDCF	Importo Lordo Pagato
COMUNE DI CASTRO	2879	02/03/2017	U.2.03.01.02.000	Contributi agli investimenti a Amministrazioni Locali	25.925,32
	3994	23/03/2017	U.2.03.01.02.000	Contributi agli investimenti a Amministrazioni Locali	207,53
	14600	11/08/2017	U.2.03.01.02.000	Contributi agli investimenti a Amministrazioni Locali	560.000,00
	18831	13/10/2017	U.2.03.01.02.000	Contributi agli investimenti a Amministrazioni Locali	160.000,00
	26616	22/12/2017	U.2.03.01.02.000	Contributi agli investimenti a Amministrazioni Locali	1.000,00
				Totale	747.132,85
COMUNE DI CAVALLINO	3199	09/03/2017	U.2.03.01.02.000	Contributi agli investimenti a Amministrazioni Locali	13.228,38
	10641	27/06/2017	U.2.03.01.02.000	Contributi agli investimenti a Amministrazioni Locali	62.065,51
				Totale	75.293,89
COMUNE DI CEGLIE MESSAPICA	7163	10/05/2017	U.2.03.01.02.000	Contributi agli investimenti a Amministrazioni Locali	547.627,56
	10866	27/06/2017	U.2.03.01.02.000	Contributi agli investimenti a Amministrazioni Locali	440.582,05
				Totale	988.209,61
COMUNE DI CELENZA VALFORTORE	1317	10/02/2017	U.2.03.02.01.000	Contributi agli investimenti a Famiglie	15.690,60
	16289	15/09/2017	U.2.03.01.02.000	Contributi agli investimenti a Amministrazioni Locali	71.230,06
				Totale	86.920,66
COMUNE DI CELLAMARE	3921	23/03/2017	U.2.03.01.02.000	Contributi agli investimenti a Amministrazioni Locali	140.000,00
	7411	12/05/2017	U.2.03.01.02.000	Contributi agli investimenti a Amministrazioni Locali	24.123,06
	17824	29/09/2017	U.2.03.01.02.000	Contributi agli investimenti a Amministrazioni Locali	2.010,26
				Totale	166.133,32
COMUNE DI CELLE DI SAN VITO	13498	27/07/2017	U.2.03.01.02.000	Contributi agli investimenti a Amministrazioni Locali	22.490,02
				Totale	22.490,02

REGIONE PUGLIA

'Art. 4 bis c. 2 D. lgs 33/2013 e ss.mm.'

Esercizio Finanziario 2017

PAGAMENTI EFFETTUATI NEL PERIODO dal 01/01/2017 al 31/12/2017suddivisi per beneficiario

2 Spese in conto capitale

2.03 Contributi agli investimenti

Beneficiario	Mandato		Cod.IV Livello PDCF	Descrizione IV Livello PDCF	Importo Lordo Pagato
	Numero	Data			
COMUNE DI CELLINO S.MARCO	2087	27/02/2017	U.2.03.01.02.000	Contributi agli investimenti a Amministrazioni Locali	13.812,42
	2093	27/02/2017	U.2.03.01.02.000	Contributi agli investimenti a Amministrazioni Locali	113.309,32
	9603	07/06/2017	U.2.03.01.02.000	Contributi agli investimenti a Amministrazioni Locali	87.240,15
	11713	05/07/2017	U.2.03.01.02.000	Contributi agli investimenti a Amministrazioni Locali	19.032,00
	24902	18/12/2017	U.2.03.01.02.000	Contributi agli investimenti a Amministrazioni Locali	87.240,15
				Totale	320.634,04
COMUNE DI CERIGNOLA	516	02/02/2017	U.2.03.01.02.000	Contributi agli investimenti a Amministrazioni Locali	52.498,32
	2765	02/03/2017	U.2.03.01.02.000	Contributi agli investimenti a Amministrazioni Locali	137.606,76
	7984	19/05/2017	U.2.03.01.02.000	Contributi agli investimenti a Amministrazioni Locali	44.998,56
	10678	27/06/2017	U.2.03.01.02.000	Contributi agli investimenti a Amministrazioni Locali	329.817,06
	13096	20/07/2017	U.2.03.01.02.000	Contributi agli investimenti a Amministrazioni Locali	44.998,56
	17790	03/10/2017	U.2.03.01.02.000	Contributi agli investimenti a Amministrazioni Locali	282.700,33
	18639	12/10/2017	U.2.03.01.02.000	Contributi agli investimenti a Amministrazioni Locali	10.000,00
	22491	27/11/2017	U.2.03.01.02.000	Contributi agli investimenti a Amministrazioni Locali	27.499,95
				Totale	930.119,54
COMUNE DI CHIEUTI	866	08/02/2017	U.2.03.01.02.000	Contributi agli investimenti a Amministrazioni Locali	42.783,92
	4809	06/04/2017	U.2.03.01.02.000	Contributi agli investimenti a Amministrazioni Locali	4.069,62
	19365	30/10/2017	U.2.03.01.02.000	Contributi agli investimenti a Amministrazioni Locali	40.461,69
				Totale	87.315,23
COMUNE DI CISTERNINO	8140	22/05/2017	U.2.03.01.02.000	Contributi agli investimenti a Amministrazioni Locali	22.163,84
	15575	10/08/2017	U.2.03.01.02.000	Contributi agli investimenti a Amministrazioni Locali	322.088,90
	16771	15/09/2017	U.2.03.01.02.000	Contributi agli investimenti a Amministrazioni Locali	98.663,24
	23538	11/12/2017	U.2.03.01.02.000	Contributi agli investimenti a Amministrazioni Locali	78.100,71
				Totale	521.016,69

2 Spese in conto capitale

2.03 Contributi agli investimenti

Beneficiario	Mandato Numero	Mandato Data	Cod.IV Livello PDCF	Descrizione IV Livello PDCF	Importo Lordo Pagato
COMUNE DI COLLEPASSO	1433	16/02/2017	U.2.03.01.02.000	Contributi agli investimenti a Amministrazioni Locali	15.747,75
	3100	08/03/2017	U.2.03.01.02.000	Contributi agli investimenti a Amministrazioni Locali	46.313,09
	3498	10/03/2017	U.2.03.01.02.000	Contributi agli investimenti a Amministrazioni Locali	3.469,40
	7612	16/05/2017	U.2.03.01.02.000	Contributi agli investimenti a Amministrazioni Locali	321.726,58
	10526	19/06/2017	U.2.03.01.02.000	Contributi agli investimenti a Amministrazioni Locali	575.135,95
				Totale	962.392,77
COMUNE DI CONVERSANO	2114	27/02/2017	U.2.03.01.02.000	Contributi agli investimenti a Amministrazioni Locali	142,29
	4550	28/03/2017	U.2.03.01.02.000	Contributi agli investimenti a Amministrazioni Locali	389.474,77
	4559	28/03/2017	U.2.03.01.02.000	Contributi agli investimenti a Amministrazioni Locali	272.632,34
	7397	12/05/2017	U.2.03.01.02.000	Contributi agli investimenti a Amministrazioni Locali	20.859,81
	7979	19/05/2017	U.2.03.01.02.000	Contributi agli investimenti a Amministrazioni Locali	36.651,10
	9824	09/06/2017	U.2.03.01.02.000	Contributi agli investimenti a Amministrazioni Locali	127.881,45
	12105	05/07/2017	U.2.03.01.02.000	Contributi agli investimenti a Amministrazioni Locali	117.666,07
	12674	25/07/2017	U.2.03.01.02.000	Contributi agli investimenti a Amministrazioni Locali	152.073,31
	12725	18/07/2017	U.2.03.01.02.000	Contributi agli investimenti a Amministrazioni Locali	3.920,87
	16772	19/09/2017	U.2.03.01.02.000	Contributi agli investimenti a Amministrazioni Locali	31.415,23
	17111	21/09/2017	U.2.03.01.02.000	Contributi agli investimenti a Amministrazioni Locali	3.688,65
	18229	05/10/2017	U.2.03.01.02.000	Contributi agli investimenti a Amministrazioni Locali	42.783,73
	22170	23/11/2017	U.2.03.01.02.000	Contributi agli investimenti a Amministrazioni Locali	27.099,75
	23553	05/12/2017	U.2.03.01.02.000	Contributi agli investimenti a Amministrazioni Locali	38.932,99
	23554	05/12/2017	U.2.03.01.02.000	Contributi agli investimenti a Amministrazioni Locali	6.870,53
	23794	07/12/2017	U.2.03.01.02.000	Contributi agli investimenti a Amministrazioni Locali	26.710,00
	24586	14/12/2017	U.2.03.01.02.000	Contributi agli investimenti a Amministrazioni Locali	31.415,23
				Totale	1.330.218,12
COMUNE DI COPERTINO	3969	30/03/2017	U.2.03.01.02.000	Contributi agli investimenti a Amministrazioni Locali	55.036,54
	6003	27/04/2017	U.2.03.01.02.000	Contributi agli investimenti a Amministrazioni Locali	28.885,55
	7135	10/05/2017	U.2.03.01.02.000	Contributi agli investimenti a Amministrazioni Locali	129.028,27
	15138	10/08/2017	U.2.03.01.02.000	Contributi agli investimenti a Amministrazioni Locali	19.224,09
				Totale	232.174,45

REGIONE PUGLIA

'Art. 4 bis c. 2 D. lgs 33/2013 e ss.mm.'

Esercizio Finanziario 2017

PAGAMENTI EFFETTUATI NEL PERIODO dal 01/01/2017 al 31/12/2017suddivisi per beneficiario

2 Spese in conto capitale

2.03 Contributi agli investimenti

Beneficiario	Mandato Numero	Mandato Data	Cod.IV Livello PDCF	Descrizione IV Livello PDCF	Importo Lordo Pagato
COMUNE DI CORATO	**2771**	01/03/2017	**U.2.03.01.02.000**	Contributi agli investimenti a Amministrazioni Locali	105.455,42
	22125	23/11/2017	**U.2.03.01.02.000**	Contributi agli investimenti a Amministrazioni Locali	10.000,00
				Totale	**115.455,42**
COMUNE DI CORIGLIANO D'OTRANTO	**12751**	18/07/2017	**U.2.03.01.02.000**	Contributi agli investimenti a Amministrazioni Locali	26.830,31
	14933	04/08/2017	**U.2.03.01.02.000**	Contributi agli investimenti a Amministrazioni Locali	14.992,20
	26648	22/12/2017	**U.2.03.01.02.000**	Contributi agli investimenti a Amministrazioni Locali	5.000,00
				Totale	**46.822,51**
COMUNE DI CORSANO	**827**	07/02/2017	**U.2.03.01.02.000**	Contributi agli investimenti a Amministrazioni Locali	127.740,00
	20770	08/11/2017	**U.2.03.01.02.000**	Contributi agli investimenti a Amministrazioni Locali	127.740,00
	22514	27/11/2017	**U.2.03.01.02.000**	Contributi agli investimenti a Amministrazioni Locali	22.246,53
				Totale	**277.726,53**
COMUNE DI CRISPIANO	**93**	26/01/2017	**U.2.03.01.02.000**	Contributi agli investimenti a Amministrazioni Locali	21.559,84
	2050	27/02/2017	**U.2.03.01.02.000**	Contributi agli investimenti a Amministrazioni Locali	78.406,69
	2097	27/02/2017	**U.2.03.01.02.000**	Contributi agli investimenti a Amministrazioni Locali	7.021,54
	2799	01/03/2017	**U.2.03.01.02.000**	Contributi agli investimenti a Amministrazioni Locali	23.764,14
	4075	23/03/2017	**U.2.03.01.02.000**	Contributi agli investimenti a Amministrazioni Locali	122.797,45
	4715	05/04/2017	**U.2.03.01.02.000**	Contributi agli investimenti a Amministrazioni Locali	230.239,07
	8082	23/05/2017	**U.2.03.01.02.000**	Contributi agli investimenti a Amministrazioni Locali	72.193,54
	11137	27/06/2017	**U.2.03.01.02.000**	Contributi agli investimenti a Amministrazioni Locali	252.360,55
	26651	22/12/2017	**U.2.03.01.02.000**	Contributi agli investimenti a Amministrazioni Locali	5.000,00
				Totale	**813.342,82**
COMUNE DI CURSI	**10529**	19/06/2017	**U.2.03.01.02.000**	Contributi agli investimenti a Amministrazioni Locali	86.778,41
	18128	05/10/2017	**U.2.03.01.02.000**	Contributi agli investimenti a Amministrazioni Locali	24.369,31
	18864	13/10/2017	**U.2.03.01.02.000**	Contributi agli investimenti a Amministrazioni Locali	81.576,00
				Totale	**192.723,72**

2 Spese in conto capitale

2.03 Contributi agli investimenti

Beneficiario	Mandato Numero	Mandato Data	Cod.IV Livello PDCF	Descrizione IV Livello PDCF	Importo Lordo Pagato
COMUNE DI CUTROFIANO	2734	01/03/2017	U.2.03.01.02.000	Contributi agli investimenti a Amministrazioni Locali	2.331,54
	10716	21/06/2017	U.2.03.01.02.000	Contributi agli investimenti a Amministrazioni Locali	174.809,80
				Totale	177.141,34
COMUNE DI DELICETO	877	08/02/2017	U.2.03.01.02.000	Contributi agli investimenti a Amministrazioni Locali	34.050,00
	7440	15/05/2017	U.2.03.01.02.000	Contributi agli investimenti a Amministrazioni Locali	205.948,42
	12962	20/07/2017	U.2.03.01.02.000	Contributi agli investimenti a Amministrazioni Locali	1.867,48
	16835	20/09/2017	U.2.03.01.02.000	Contributi agli investimenti a Amministrazioni Locali	106.710,10
				Totale	348.576,00
COMUNE DI DISO	85	24/01/2017	U.2.03.01.02.000	Contributi agli investimenti a Amministrazioni Locali	68.597,49
	7183	10/05/2017	U.2.03.01.02.000	Contributi agli investimenti a Amministrazioni Locali	27.600,00
	7185	10/05/2017	U.2.03.01.02.000	Contributi agli investimenti a Amministrazioni Locali	68.597,49
	8092	23/05/2017	U.2.03.01.02.000	Contributi agli investimenti a Amministrazioni Locali	181.940,86
	13402	27/07/2017	U.2.03.01.02.000	Contributi agli investimenti a Amministrazioni Locali	169.530,20
	26186	19/12/2017	U.2.03.01.02.000	Contributi agli investimenti a Amministrazioni Locali	31.281,22
				Totale	547.547,26
COMUNE DI ERCHIE	3785	21/03/2017	U.2.03.01.02.000	Contributi agli investimenti a Amministrazioni Locali	109.501,26
	7007	09/05/2017	U.2.03.01.02.000	Contributi agli investimenti a Amministrazioni Locali	241.404,26
	16709	15/09/2017	U.2.03.01.02.000	Contributi agli investimenti a Amministrazioni Locali	328.503,79
	24972	15/12/2017	U.2.03.01.02.000	Contributi agli investimenti a Amministrazioni Locali	221.301,45
				Totale	900.710,76
COMUNE DI FASANO	3975	23/03/2017	U.2.03.01.02.000	Contributi agli investimenti a Amministrazioni Locali	19.912,45
	7017	09/05/2017	U.2.03.01.02.000	Contributi agli investimenti a Amministrazioni Locali	255.500,00
	12308	07/07/2017	U.2.03.01.02.000	Contributi agli investimenti a Amministrazioni Locali	66.997,74
	13549	04/08/2017	U.2.03.01.02.000	Contributi agli investimenti a Amministrazioni Locali	169.952,59
	23199	01/12/2017	U.2.03.01.02.000	Contributi agli investimenti a Amministrazioni Locali	37.607,94
				Totale	549.970,72

REGIONE PUGLIA

'Art. 4 bis c. 2 D. lgs 33/2013 e ss.mm.'

Esercizio Finanziario 2017

PAGAMENTI EFFETTUATI NEL PERIODO dal 01/01/2017 al 31/12/2017suddivisi per beneficiario

2 Spese in conto capitale

2.03 Contributi agli investimenti

Beneficiario	Mandato		Cod.IV Livello PDCF	Descrizione IV Livello PDCF	Importo Lordo Pagato
	Numero	Data			
COMUNE DI FOGGIA	**661**	01/02/2017	**U.2.03.01.02.000**	Contributi agli investimenti a Amministrazioni Locali	143.520,98
	1512	16/02/2017	**U.2.03.01.02.000**	Contributi agli investimenti a Amministrazioni Locali	215.414,87
	3934	23/03/2017	**U.2.03.01.02.000**	Contributi agli investimenti a Amministrazioni Locali	7.178,45
	3936	23/03/2017	**U.2.03.01.02.000**	Contributi agli investimenti a Amministrazioni Locali	1.266,79
	5884	20/04/2017	**U.2.03.01.02.000**	Contributi agli investimenti a Amministrazioni Locali	3.496,57
	5947	26/04/2017	**U.2.03.01.02.000**	Contributi agli investimenti a Amministrazioni Locali	330.000,00
	7614	16/05/2017	**U.2.03.01.02.000**	Contributi agli investimenti a Amministrazioni Locali	602.267,06
	7973	19/05/2017	**U.2.03.01.02.000**	Contributi agli investimenti a Amministrazioni Locali	2.832,67
	7976	19/05/2017	**U.2.03.01.02.000**	Contributi agli investimenti a Amministrazioni Locali	279.314,42
	15558	11/08/2017	**U.2.03.01.02.000**	Contributi agli investimenti a Amministrazioni Locali	233.275,31
	19381	30/10/2017	**U.2.03.01.02.000**	Contributi agli investimenti a Amministrazioni Locali	5.406,15
	20498	30/10/2017	**U.2.03.01.02.000**	Contributi agli investimenti a Amministrazioni Locali	592.215,00
	22129	24/11/2017	**U.2.03.01.02.000**	Contributi agli investimenti a Amministrazioni Locali	10.000,00
	23405	04/12/2017	**U.2.03.01.02.000**	Contributi agli investimenti a Amministrazioni Locali	495.000,00
				Totale	**2.921.188,27**
COMUNE DI FRAGAGNANO	**2085**	27/02/2017	**U.2.03.01.02.000**	Contributi agli investimenti a Amministrazioni Locali	15.889,44
	9400	01/06/2017	**U.2.03.01.02.000**	Contributi agli investimenti a Amministrazioni Locali	199.959,86
	12729	18/07/2017	**U.2.03.01.02.000**	Contributi agli investimenti a Amministrazioni Locali	2.648,24
				Totale	**218.497,54**
COMUNE DI FRANCAVILLA FONTANA	**18639**	12/10/2017	**U.2.03.01.02.000**	Contributi agli investimenti a Amministrazioni Locali	10.000,00
	23792	07/12/2017	**U.2.03.01.02.000**	Contributi agli investimenti a Amministrazioni Locali	27.500,00
				Totale	**37.500,00**
COMUNE DI GAGLIANO DEL CAPO	**3080**	08/03/2017	**U.2.03.01.02.000**	Contributi agli investimenti a Amministrazioni Locali	320.110,61
				Totale	**320.110,61**

2 Spese in conto capitale

2.03 Contributi agli investimenti

Beneficiario	Mandato Numero	Mandato Data	Cod.IV Livello PDCF	Descrizione IV Livello PDCF	Importo Lordo Pagato
COMUNE DI GALATINA	517	02/02/2017	U.2.03.01.02.000	Contributi agli investimenti a Amministrazioni Locali	51.790,91
	2918	08/03/2017	U.2.03.01.02.000	Contributi agli investimenti a Amministrazioni Locali	25.441,90
	8109	23/05/2017	U.2.03.01.02.000	Contributi agli investimenti a Amministrazioni Locali	84.661,24
	8260	24/05/2017	U.2.03.01.02.000	Contributi agli investimenti a Amministrazioni Locali	171.792,32
	9085	30/05/2017	U.2.03.01.02.000	Contributi agli investimenti a Amministrazioni Locali	44.392,21
	15569	10/08/2017	U.2.03.01.02.000	Contributi agli investimenti a Amministrazioni Locali	157.648,62
	15570	10/08/2017	U.2.03.01.02.000	Contributi agli investimenti a Amministrazioni Locali	110.370,12
	19457	24/10/2017	U.2.03.01.02.000	Contributi agli investimenti a Amministrazioni Locali	171.792,32
	26655	22/12/2017	U.2.03.01.02.000	Contributi agli investimenti a Amministrazioni Locali	5.000,00
				Totale	822.889,64
COMUNE DI GALATONE	2095	27/02/2017	U.2.03.01.02.000	Contributi agli investimenti a Amministrazioni Locali	19.653,98
	2096	27/02/2017	U.2.03.01.02.000	Contributi agli investimenti a Amministrazioni Locali	4.619,18
	23185	04/12/2017	U.2.03.01.02.000	Contributi agli investimenti a Amministrazioni Locali	27.500,00
	26637	22/12/2017	U.2.03.01.02.000	Contributi agli investimenti a Amministrazioni Locali	4.500,00
				Totale	56.273,16
COMUNE DI GALLIPOLI	1036	09/02/2017	U.2.03.01.02.000	Contributi agli investimenti a Amministrazioni Locali	507.463,45
	7548	15/05/2017	U.2.03.01.02.000	Contributi agli investimenti a Amministrazioni Locali	78.811,02
	18117	03/10/2017	U.2.03.01.02.000	Contributi agli investimenti a Amministrazioni Locali	424.680,25
	18133	03/10/2017	U.2.03.01.02.000	Contributi agli investimenti a Amministrazioni Locali	297.276,18
	25468	16/12/2017	U.2.03.01.02.000	Contributi agli investimenti a Amministrazioni Locali	27.500,00
				Totale	1.335.730,90

REGIONE PUGLIA

'Art. 4 bis c. 2 D. lgs 33/2013 e ss.mm.'

Esercizio Finanziario 2017

PAGAMENTI EFFETTUATI NEL PERIODO dal 01/01/2017 al 31/12/2017suddivisi per beneficiario

2 Spese in conto capitale

2.03 Contributi agli investimenti

Beneficiario	Mandato		Cod.IV Livello PDCF	Descrizione IV Livello PDCF	Importo Lordo Pagato
	Numero	Data			
COMUNE DI GINOSA	2759	01/03/2017	U.2.03.01.02.000	Contributi agli investimenti a Amministrazioni Locali	59.079,26
	11267	27/06/2017	U.2.03.01.02.000	Contributi agli investimenti a Amministrazioni Locali	43.487,00
	12494	12/07/2017	U.2.03.01.02.000	Contributi agli investimenti a Amministrazioni Locali	126.000,00
	14175	04/08/2017	U.2.03.01.02.000	Contributi agli investimenti a Amministrazioni Locali	126.061,12
	18272	10/10/2017	U.2.03.01.02.000	Contributi agli investimenti a Amministrazioni Locali	16.374,31
	18477	13/10/2017	U.2.03.01.02.000	Contributi agli investimenti a Amministrazioni Locali	3.216,90
	18979	13/10/2017	U.2.03.01.02.000	Contributi agli investimenti a Amministrazioni Locali	353.579,69
	20960	17/11/2017	U.2.03.01.02.000	Contributi agli investimenti a Amministrazioni Locali	5.530,00
	20961	17/11/2017	U.2.03.01.02.000	Contributi agli investimenti a Amministrazioni Locali	3.871,00
	20962	17/11/2017	U.2.03.01.02.000	Contributi agli investimenti a Amministrazioni Locali	1.659,00
	21397	17/11/2017	U.2.03.01.02.000	Contributi agli investimenti a Amministrazioni Locali	45.000,00
	21541	17/11/2017	U.2.03.01.02.000	Contributi agli investimenti a Amministrazioni Locali	9.946,33
	21542	17/11/2017	U.2.03.01.02.000	Contributi agli investimenti a Amministrazioni Locali	1.755,23
	22455	27/11/2017	U.2.03.01.02.000	Contributi agli investimenti a Amministrazioni Locali	27.340,00
	23518	05/12/2017	U.2.03.01.02.000	Contributi agli investimenti a Amministrazioni Locali	5.772,34
	23536	11/12/2017	U.2.03.01.02.000	Contributi agli investimenti a Amministrazioni Locali	215.214,06
	26474	21/12/2017	U.2.03.01.02.000	Contributi agli investimenti a Amministrazioni Locali	434.934,78
	26654	22/12/2017	U.2.03.01.02.000	Contributi agli investimenti a Amministrazioni Locali	5.000,00
				Totale	1.483.821,02
COMUNE DI GIOIA DEL COLLE	1697	16/02/2017	U.2.03.01.02.000	Contributi agli investimenti a Amministrazioni Locali	21.991,54
	2151	27/02/2017	U.2.03.01.02.000	Contributi agli investimenti a Amministrazioni Locali	65.593,58
	2753	01/03/2017	U.2.03.01.02.000	Contributi agli investimenti a Amministrazioni Locali	50.926,26
	2762	01/03/2017	U.2.03.01.02.000	Contributi agli investimenti a Amministrazioni Locali	70.373,93
	3993	23/03/2017	U.2.03.01.02.000	Contributi agli investimenti a Amministrazioni Locali	8.600,80
	5780	11/04/2017	U.2.03.01.02.000	Contributi agli investimenti a Amministrazioni Locali	1.500,00
	9037	30/05/2017	U.2.03.01.02.000	Contributi agli investimenti a Amministrazioni Locali	19.373,03
	11168	27/06/2017	U.2.03.01.02.000	Contributi agli investimenti a Amministrazioni Locali	80.102,64
	11537	29/06/2017	U.2.03.01.02.000	Contributi agli investimenti a Amministrazioni Locali	86.950,15
	21380	17/11/2017	U.2.03.01.02.000	Contributi agli investimenti a Amministrazioni Locali	2.559,00
	21539	17/11/2017	U.2.03.01.02.000	Contributi agli investimenti a Amministrazioni Locali	1.792,59
				Totale	409.763,52

2 Spese in conto capitale

2.03 Contributi agli investimenti

Beneficiario	Mandato Numero	Mandato Data	Cod.IV Livello PDCF	Descrizione IV Livello PDCF	Importo Lordo Pagato
COMUNE DI GIOVINAZZO	25723	19/12/2017	U.2.03.01.02.000	Contributi agli investimenti a Amministrazioni Locali	800.000,00
				Totale	800.000,00
COMUNE DI GIUGGIANELLO	2730	27/02/2017	U.2.03.01.02.000	Contributi agli investimenti a Amministrazioni Locali	19.376,34
	10739	27/06/2017	U.2.03.01.02.000	Contributi agli investimenti a Amministrazioni Locali	16.608,29
	12304	07/07/2017	U.2.03.01.02.000	Contributi agli investimenti a Amministrazioni Locali	5.877,94
	17282	28/09/2017	U.2.03.01.02.000	Contributi agli investimenti a Amministrazioni Locali	16.608,29
				Totale	58.470,86
COMUNE DI GIURDIGNANO	822	07/02/2017	U.2.03.01.02.000	Contributi agli investimenti a Amministrazioni Locali	75.670,23
	2113	27/02/2017	U.2.03.01.02.000	Contributi agli investimenti a Amministrazioni Locali	4.779,53
	8581	24/05/2017	U.2.03.01.02.000	Contributi agli investimenti a Amministrazioni Locali	50.270,23
				Totale	130.719,99
COMUNE DI GRAVINA DI PUGLIA	1435	16/02/2017	U.2.03.01.02.000	Contributi agli investimenti a Amministrazioni Locali	3.571,75
	7287	16/05/2017	U.2.03.01.02.000	Contributi agli investimenti a Amministrazioni Locali	65.142,00
	7288	16/05/2017	U.2.03.01.02.000	Contributi agli investimenti a Amministrazioni Locali	65.142,00
	8137	23/05/2017	U.2.03.01.02.000	Contributi agli investimenti a Amministrazioni Locali	31.196,12
	9606	07/06/2017	U.2.03.01.02.000	Contributi agli investimenti a Amministrazioni Locali	49.261,99
	11703	30/06/2017	U.2.03.01.02.000	Contributi agli investimenti a Amministrazioni Locali	44.430,90
	18639	12/10/2017	U.2.03.01.02.000	Contributi agli investimenti a Amministrazioni Locali	10.000,00
	21369	17/11/2017	U.2.03.01.02.000	Contributi agli investimenti a Amministrazioni Locali	2.220,86
	21413	17/11/2017	U.2.03.01.02.000	Contributi agli investimenti a Amministrazioni Locali	1.241,10
	21414	17/11/2017	U.2.03.01.02.000	Contributi agli investimenti a Amministrazioni Locali	219,02
	21416	17/11/2017	U.2.03.01.02.000	Contributi agli investimenti a Amministrazioni Locali	17.968,14
	21417	17/11/2017	U.2.03.01.02.000	Contributi agli investimenti a Amministrazioni Locali	3.170,85
				Totale	293.564,73

REGIONE PUGLIA

'Art. 4 bis c. 2 D. lgs 33/2013 e ss.mm.'

Esercizio Finanziario 2017

PAGAMENTI EFFETTUATI NEL PERIODO dal 01/01/2017 al 31/12/2017suddivisi per beneficiario

2 Spese in conto capitale

2.03 Contributi agli investimenti

Beneficiario	Mandato		Cod.IV Livello PDCF	Descrizione IV Livello PDCF	Importo Lordo Pagato
	Numero	Data			
COMUNE DI GROTTAGLIE	**4817**	06/04/2017	**U.2.03.01.02.000**	Contributi agli investimenti a Amministrazioni Locali	10.000,00
	18639	12/10/2017	**U.2.03.01.02.000**	Contributi agli investimenti a Amministrazioni Locali	10.000,00
	21532	17/11/2017	**U.2.03.01.02.000**	Contributi agli investimenti a Amministrazioni Locali	33.197,63
	21533	17/11/2017	**U.2.03.01.02.000**	Contributi agli investimenti a Amministrazioni Locali	5.858,41
	23108	29/11/2017	**U.2.03.01.02.000**	Contributi agli investimenti a Amministrazioni Locali	27.499,73
	23367	06/12/2017	**U.2.03.01.02.000**	Contributi agli investimenti a Amministrazioni Locali	27.000,00
				Totale	**113.555,77**
COMUNE DI GRUMO APPULA	**2800**	01/03/2017	**U.2.03.01.02.000**	Contributi agli investimenti a Amministrazioni Locali	40.799,32
	4748	30/03/2017	**U.2.03.01.02.000**	Contributi agli investimenti a Amministrazioni Locali	235.729,15
	5855	19/04/2017	**U.2.03.01.02.000**	Contributi agli investimenti a Amministrazioni Locali	35.225,15
	9777	07/06/2017	**U.2.03.01.02.000**	Contributi agli investimenti a Amministrazioni Locali	119.721,50
	19213	23/10/2017	**U.2.03.01.02.000**	Contributi agli investimenti a Amministrazioni Locali	211.632,73
	23177	04/12/2017	**U.2.03.01.02.000**	Contributi agli investimenti a Amministrazioni Locali	134.759,84
	26660	22/12/2017	**U.2.03.01.02.000**	Contributi agli investimenti a Amministrazioni Locali	5.000,00
				Totale	**782.867,69**
COMUNE DI GUAGNANO	**22366**	22/11/2017	**U.2.03.01.02.000**	Contributi agli investimenti a Amministrazioni Locali	70.590,05
	23232	04/12/2017	**U.2.03.01.02.000**	Contributi agli investimenti a Amministrazioni Locali	4.546,51
	23233	04/12/2017	**U.2.03.01.02.000**	Contributi agli investimenti a Amministrazioni Locali	3.182,55
	23234	04/12/2017	**U.2.03.01.02.000**	Contributi agli investimenti a Amministrazioni Locali	1.363,95
	26631	22/12/2017	**U.2.03.01.02.000**	Contributi agli investimenti a Amministrazioni Locali	5.000,00
				Totale	**84.683,06**
COMUNE DI ISOLE TREMITI	**3986**	23/03/2017	**U.2.03.01.02.000**	Contributi agli investimenti a Amministrazioni Locali	164.342,67
	16199	07/09/2017	**U.2.03.01.02.000**	Contributi agli investimenti a Amministrazioni Locali	16.758,96
	16200	07/09/2017	**U.2.03.01.02.000**	Contributi agli investimenti a Amministrazioni Locali	11.732,99
	24576	14/12/2017	**U.2.03.01.02.000**	Contributi agli investimenti a Amministrazioni Locali	36.175,62
	26642	22/12/2017	**U.2.03.01.02.000**	Contributi agli investimenti a Amministrazioni Locali	4.500,00
				Totale	**233.510,24**

2 Spese in conto capitale

2.03 Contributi agli investimenti

Beneficiario	Mandato Numero	Mandato Data	Cod.IV Livello PDCF	Descrizione IV Livello PDCF	Importo Lordo Pagato
COMUNE DI LATERZA	3787	21/03/2017	U.2.03.01.02.000	Contributi agli investimenti a Amministrazioni Locali	28.592,92
	3929	23/03/2017	U.2.03.01.02.000	Contributi agli investimenti a Amministrazioni Locali	47.480,97
	9895	07/06/2017	U.2.03.01.02.000	Contributi agli investimenti a Amministrazioni Locali	40.697,97
	10640	27/06/2017	U.2.03.01.02.000	Contributi agli investimenti a Amministrazioni Locali	20.034,34
	12306	07/07/2017	U.2.03.01.02.000	Contributi agli investimenti a Amministrazioni Locali	130.494,74
	22471	27/11/2017	U.2.03.01.02.000	Contributi agli investimenti a Amministrazioni Locali	27.500,00
	22517	27/11/2017	U.2.03.01.02.000	Contributi agli investimenti a Amministrazioni Locali	25.830,09
	22518	27/11/2017	U.2.03.01.02.000	Contributi agli investimenti a Amministrazioni Locali	25.830,08
				Totale	346.461,11
COMUNE DI LATIANO	2074	27/02/2017	U.2.03.01.02.000	Contributi agli investimenti a Amministrazioni Locali	79.219,18
	2094	27/02/2017	U.2.03.01.02.000	Contributi agli investimenti a Amministrazioni Locali	174.319,20
	11358	28/06/2017	U.2.03.01.02.000	Contributi agli investimenti a Amministrazioni Locali	12.350,07
	13960	31/07/2017	U.2.03.01.02.000	Contributi agli investimenti a Amministrazioni Locali	19.171,91
	16240	05/09/2017	U.2.03.01.02.000	Contributi agli investimenti a Amministrazioni Locali	174.319,20
	21543	17/11/2017	U.2.03.01.02.000	Contributi agli investimenti a Amministrazioni Locali	11.024,86
	21544	17/11/2017	U.2.03.01.02.000	Contributi agli investimenti a Amministrazioni Locali	1.945,56
	23190	04/12/2017	U.2.03.01.02.000	Contributi agli investimenti a Amministrazioni Locali	12.399,70
				Totale	484.749,68

REGIONE PUGLIA

'Art. 4 bis c. 2 D. lgs 33/2013 e ss.mm.'

Esercizio Finanziario 2017

PAGAMENTI EFFETTUATI NEL PERIODO dal 01/01/2017 al 31/12/2017suddivisi per beneficiario

2 Spese in conto capitale

2.03 Contributi agli investimenti

Beneficiario	Mandato Numero	Mandato Data	Cod.IV Livello PDCF	Descrizione IV Livello PDCF	Importo Lordo Pagato
COMUNE DI LECCE	708	02/02/2017	U.2.03.01.02.000	Contributi agli investimenti a Amministrazioni Locali	476.450,40
	1033	09/02/2017	U.2.03.01.02.000	Contributi agli investimenti a Amministrazioni Locali	473.411,37
	2731	02/03/2017	U.2.03.01.02.000	Contributi agli investimenti a Amministrazioni Locali	40.075,55
	2874	02/03/2017	U.2.03.01.02.000	Contributi agli investimenti a Amministrazioni Locali	11.341,03
	2922	08/03/2017	U.2.03.01.02.000	Contributi agli investimenti a Amministrazioni Locali	131.943,12
	3925	31/03/2017	U.2.03.01.02.000	Contributi agli investimenti a Amministrazioni Locali	12.531,11
	3964	23/03/2017	U.2.03.01.02.000	Contributi agli investimenti a Amministrazioni Locali	75.834,33
	4818	05/04/2017	U.2.03.01.02.000	Contributi agli investimenti a Amministrazioni Locali	84.086,03
	6942	09/05/2017	U.2.03.01.02.000	Contributi agli investimenti a Amministrazioni Locali	135.469,05
	7026	09/05/2017	U.2.03.01.02.000	Contributi agli investimenti a Amministrazioni Locali	800.000,00
	7049	12/05/2017	U.2.03.01.02.000	Contributi agli investimenti a Amministrazioni Locali	106.277,15
	7161	10/05/2017	U.2.03.01.02.000	Contributi agli investimenti a Amministrazioni Locali	886.035,89
	7537	15/05/2017	U.2.03.01.02.000	Contributi agli investimenti a Amministrazioni Locali	294.661,26
	7550	15/05/2017	U.2.03.01.02.000	Contributi agli investimenti a Amministrazioni Locali	353.799,90
	7556	18/05/2017	U.2.03.01.02.000	Contributi agli investimenti a Amministrazioni Locali	4.064,86
	8161	23/05/2017	U.2.03.01.02.000	Contributi agli investimenti a Amministrazioni Locali	506.780,07
	9083	30/05/2017	U.2.03.01.02.000	Contributi agli investimenti a Amministrazioni Locali	69.370,42
	12783	25/07/2017	U.2.03.01.02.000	Contributi agli investimenti a Amministrazioni Locali	104.586,91
	12955	24/07/2017	U.2.03.01.02.000	Contributi agli investimenti a Amministrazioni Locali	35.975,49
	16755	15/09/2017	U.2.03.01.02.000	Contributi agli investimenti a Amministrazioni Locali	75.092,41
	16756	15/09/2017	U.2.03.01.02.000	Contributi agli investimenti a Amministrazioni Locali	2.841,78
	18832	13/10/2017	U.2.03.01.02.000	Contributi agli investimenti a Amministrazioni Locali	14.877,62
	19211	23/10/2017	U.2.03.01.02.000	Contributi agli investimenti a Amministrazioni Locali	368.347,49
	19445	24/10/2017	U.2.03.01.02.000	Contributi agli investimenti a Amministrazioni Locali	800.000,00
	21699	17/11/2017	U.2.03.01.02.000	Contributi agli investimenti a Amministrazioni Locali	267.398,63
	24718	22/12/2017	U.2.03.01.02.000	Contributi agli investimenti a Amministrazioni Locali	20.000,00
				Totale	**6.151.251,87**
COMUNE DI LEPORANO	2975	08/03/2017	U.2.03.04.01.000	Contributi agli investimenti a Istituzioni Sociali Private	2.556,41
				Totale	**2.556,41**

2 Spese in conto capitale

2.03 Contributi agli investimenti

Beneficiario	Mandato Numero	Mandato Data	Cod.IV Livello PDCF	Descrizione IV Livello PDCF	Importo Lordo Pagato
COMUNE DI LEQUILE	15135	10/08/2017	U.2.03.01.02.000	Contributi agli investimenti a Amministrazioni Locali	13.036,00
				Totale	13.036,00
COMUNE DI LESINA	1432	16/02/2017	U.2.03.01.02.000	Contributi agli investimenti a Amministrazioni Locali	33.993,08
	12839	20/07/2017	U.2.03.01.02.000	Contributi agli investimenti a Amministrazioni Locali	34.687,50
	13966	31/07/2017	U.2.03.01.02.000	Contributi agli investimenti a Amministrazioni Locali	2.937,90
	24703	13/12/2017	U.2.03.01.02.000	Contributi agli investimenti a Amministrazioni Locali	53.500,00
				Totale	125.118,48
COMUNE DI LEVERANO	7148	11/05/2017	U.2.03.01.02.000	Contributi agli investimenti a Amministrazioni Locali	23.094,69
	18425	17/10/2017	U.2.03.01.02.000	Contributi agli investimenti a Amministrazioni Locali	414.490,32
	20773	08/11/2017	U.2.03.01.02.000	Contributi agli investimenti a Amministrazioni Locali	1.177,70
	20774	08/11/2017	U.2.03.01.02.000	Contributi agli investimenti a Amministrazioni Locali	824,39
	20775	08/11/2017	U.2.03.01.02.000	Contributi agli investimenti a Amministrazioni Locali	353,31
				Totale	439.940,41
COMUNE DI LIZZANELLO	1847	22/02/2017	U.2.03.01.02.000	Contributi agli investimenti a Amministrazioni Locali	225.461,21
	9788	07/06/2017	U.2.03.01.02.000	Contributi agli investimenti a Amministrazioni Locali	70.699,78
	10348	13/06/2017	U.2.03.01.02.000	Contributi agli investimenti a Amministrazioni Locali	209.188,86
	12299	07/07/2017	U.2.03.01.02.000	Contributi agli investimenti a Amministrazioni Locali	4.955,64
	12632	18/07/2017	U.2.03.01.02.000	Contributi agli investimenti a Amministrazioni Locali	42.200,00
	22432	27/11/2017	U.2.03.01.02.000	Contributi agli investimenti a Amministrazioni Locali	42.200,00
	23359	06/12/2017	U.2.03.01.02.000	Contributi agli investimenti a Amministrazioni Locali	34.467,59
	24570	13/12/2017	U.2.03.01.02.000	Contributi agli investimenti a Amministrazioni Locali	209.188,86
				Totale	838.361,94
COMUNE DI LIZZANO	1037	10/02/2017	U.2.03.01.02.000	Contributi agli investimenti a Amministrazioni Locali	105.236,56
	3430	09/03/2017	U.2.03.01.02.000	Contributi agli investimenti a Amministrazioni Locali	76.535,81
	3435	09/03/2017	U.2.03.01.02.000	Contributi agli investimenti a Amministrazioni Locali	53.582,87
	3436	09/03/2017	U.2.03.01.02.000	Contributi agli investimenti a Amministrazioni Locali	46.080,40
	12189	07/07/2017	U.2.03.01.02.000	Contributi agli investimenti a Amministrazioni Locali	8.556,54
				Totale	289.992,18

REGIONE PUGLIA

'Art. 4 bis c. 2 D. lgs 33/2013 e ss.mm.'

Esercizio Finanziario 2017

PAGAMENTI EFFETTUATI NEL PERIODO dal 01/01/2017 al 31/12/2017suddivisi per beneficiario

2 Spese in conto capitale

2.03 Contributi agli investimenti

Beneficiario	Mandato Numero	Mandato Data	Cod.IV Livello PDCF	Descrizione IV Livello PDCF	Importo Lordo Pagato
COMUNE DI LOCOROTONDO	3926	31/03/2017	U.2.03.01.02.000	Contributi agli investimenti a Amministrazioni Locali	66.100,00
	6937	09/05/2017	U.2.03.01.02.000	Contributi agli investimenti a Amministrazioni Locali	42.300,00
	12108	04/07/2017	U.2.03.01.02.000	Contributi agli investimenti a Amministrazioni Locali	42.300,00
	21406	17/11/2017	U.2.03.01.02.000	Contributi agli investimenti a Amministrazioni Locali	8.338,60
	21407	17/11/2017	U.2.03.01.02.000	Contributi agli investimenti a Amministrazioni Locali	1.471,52
	21415	17/11/2017	U.2.03.01.02.000	Contributi agli investimenti a Amministrazioni Locali	18.909,64
	26847	21/12/2017	U.2.03.01.02.000	Contributi agli investimenti a Amministrazioni Locali	136.494,68
				Totale	**315.914,44**
COMUNE DI LUCERA	820	07/02/2017	U.2.03.01.02.000	Contributi agli investimenti a Amministrazioni Locali	145.061,11
	821	07/02/2017	U.2.03.01.02.000	Contributi agli investimenti a Amministrazioni Locali	52.542,36
	1030	09/02/2017	U.2.03.01.02.000	Contributi agli investimenti a Amministrazioni Locali	478.713,98
	1429	16/02/2017	U.2.03.01.02.000	Contributi agli investimenti a Amministrazioni Locali	45.473,06
	2084	27/02/2017	U.2.03.01.02.000	Contributi agli investimenti a Amministrazioni Locali	3.607,89
	3701	15/03/2017	U.2.03.01.02.000	Contributi agli investimenti a Amministrazioni Locali	197.603,47
	6894	09/05/2017	U.2.03.02.01.000	Contributi agli investimenti a Famiglie	13.050,00
	7599	16/05/2017	U.2.03.01.02.000	Contributi agli investimenti a Amministrazioni Locali	53.905,57
	7616	15/05/2017	U.2.03.01.02.000	Contributi agli investimenti a Amministrazioni Locali	126.168,46
	15576	10/08/2017	U.2.03.01.02.000	Contributi agli investimenti a Amministrazioni Locali	614.885,13
	16495	15/09/2017	U.2.03.01.02.000	Contributi agli investimenti a Amministrazioni Locali	53.905,57
	18639	12/10/2017	U.2.03.01.02.000	Contributi agli investimenti a Amministrazioni Locali	10.000,00
	21500	17/11/2017	U.2.03.01.02.000	Contributi agli investimenti a Amministrazioni Locali	53.905,57
	24702	13/12/2017	U.2.03.01.02.000	Contributi agli investimenti a Amministrazioni Locali	205.866,57
				Totale	**2.054.688,74**

2 Spese in conto capitale

2.03 Contributi agli investimenti

Beneficiario	Mandato Numero	Mandato Data	Cod.IV Livello PDCF	Descrizione IV Livello PDCF	Importo Lordo Pagato
COMUNE DI MAGLIE	6436	28/04/2017	U.2.03.01.02.000	Contributi agli investimenti a Amministrazioni Locali	120.892,81
	19046	18/10/2017	U.2.03.01.02.000	Contributi agli investimenti a Amministrazioni Locali	286,30
	20581	31/10/2017	U.2.03.01.02.000	Contributi agli investimenti a Amministrazioni Locali	4.030,61
	20588	31/10/2017	U.2.03.01.02.000	Contributi agli investimenti a Amministrazioni Locali	213.708,14
	23188	04/12/2017	U.2.03.01.02.000	Contributi agli investimenti a Amministrazioni Locali	27.500,00
	23731	07/12/2017	U.2.03.01.02.000	Contributi agli investimenti a Amministrazioni Locali	15.727,88
	26849	21/12/2017	U.2.03.01.02.000	Contributi agli investimenti a Amministrazioni Locali	231.262,59
				Totale	613.408,33
COMUNE DI MANDURIA	10613	19/06/2017	U.2.03.01.02.000	Contributi agli investimenti a Amministrazioni Locali	163.565,54
	12710	18/07/2017	U.2.03.01.02.000	Contributi agli investimenti a Amministrazioni Locali	740.996,70
	18639	12/10/2017	U.2.03.01.02.000	Contributi agli investimenti a Amministrazioni Locali	10.000,00
	22475	27/11/2017	U.2.03.01.02.000	Contributi agli investimenti a Amministrazioni Locali	27.499,73
	23182	04/12/2017	U.2.03.01.02.000	Contributi agli investimenti a Amministrazioni Locali	101.420,18
	24573	13/12/2017	U.2.03.01.02.000	Contributi agli investimenti a Amministrazioni Locali	740.996,70
	25653	21/12/2017	U.2.03.01.02.000	Contributi agli investimenti a Amministrazioni Locali	166.962,58
				Totale	1.951.441,43
COMUNE DI MANFREDONIA	662	01/02/2017	U.2.03.01.02.000	Contributi agli investimenti a Amministrazioni Locali	96.360,21
	3673	15/03/2017	U.2.03.01.02.000	Contributi agli investimenti a Amministrazioni Locali	18.674,18
	11325	28/06/2017	U.2.03.01.02.000	Contributi agli investimenti a Amministrazioni Locali	38.957,21
	17065	21/09/2017	U.2.03.01.02.000	Contributi agli investimenti a Amministrazioni Locali	41.740,06
	17066	21/09/2017	U.2.03.01.02.000	Contributi agli investimenti a Amministrazioni Locali	29.222,30
	17838	29/09/2017	U.2.03.01.02.000	Contributi agli investimenti a Amministrazioni Locali	37.056,71
	17839	29/09/2017	U.2.03.01.02.000	Contributi agli investimenti a Amministrazioni Locali	25.943,48
	22502	23/11/2017	U.2.03.01.02.000	Contributi agli investimenti a Amministrazioni Locali	724,00
	22503	23/11/2017	U.2.03.01.02.000	Contributi agli investimenti a Amministrazioni Locali	2.263,56
	22504	23/11/2017	U.2.03.01.02.000	Contributi agli investimenti a Amministrazioni Locali	29.579,13
	22505	23/11/2017	U.2.03.01.02.000	Contributi agli investimenti a Amministrazioni Locali	126.832,85
				Totale	447.353,69

REGIONE PUGLIA

'Art. 4 bis c. 2 D. lgs 33/2013 e ss.mm.'

Esercizio Finanziario 2017

PAGAMENTI EFFETTUATI NEL PERIODO dal 01/01/2017 al 31/12/2017suddivisi per beneficiario

2 Spese in conto capitale

2.03 Contributi agli investimenti

Beneficiario	Mandato Numero	Mandato Data	Cod.IV Livello PDCF	Descrizione IV Livello PDCF	Importo Lordo Pagato
COMUNE DI MARGHERITA DI SAVOIA	**2089**	27/02/2017	**U.2.03.01.02.000**	Contributi agli investimenti a Amministrazioni Locali	11.909,64
	3229	09/03/2017	**U.2.03.01.02.000**	Contributi agli investimenti a Amministrazioni Locali	3.482,39
	18476	10/10/2017	**U.2.03.01.02.000**	Contributi agli investimenti a Amministrazioni Locali	461.331,07
	21546	17/11/2017	**U.2.03.01.02.000**	Contributi agli investimenti a Amministrazioni Locali	8.908,54
	21547	17/11/2017	**U.2.03.01.02.000**	Contributi agli investimenti a Amministrazioni Locali	1.572,10
	22889	27/11/2017	**U.2.03.01.02.000**	Contributi agli investimenti a Amministrazioni Locali	23.353,80
				Totale	**510.557,54**
COMUNE DI MARTIGNANO	**3645**	15/03/2017	**U.2.03.01.02.000**	Contributi agli investimenti a Amministrazioni Locali	10.648,89
	26175	19/12/2017	**U.2.03.01.02.000**	Contributi agli investimenti a Amministrazioni Locali	27.178,40
	26668	22/12/2017	**U.2.03.01.02.000**	Contributi agli investimenti a Amministrazioni Locali	5.000,00
				Totale	**42.827,29**
COMUNE DI MARTINA FRANCA	**7726**	17/05/2017	**U.2.03.01.02.000**	Contributi agli investimenti a Amministrazioni Locali	213.231,31
	12690	18/07/2017	**U.2.03.01.02.000**	Contributi agli investimenti a Amministrazioni Locali	440.373,64
	23824	13/12/2017	**U.2.03.01.02.000**	Contributi agli investimenti a Amministrazioni Locali	27.500,00
				Totale	**681.104,95**
COMUNE DI MARUGGIO	**3784**	21/03/2017	**U.2.03.01.02.000**	Contributi agli investimenti a Amministrazioni Locali	67.116,29
	8193	23/05/2017	**U.2.03.01.02.000**	Contributi agli investimenti a Amministrazioni Locali	67.223,74
	8195	23/05/2017	**U.2.03.01.02.000**	Contributi agli investimenti a Amministrazioni Locali	67.223,74
	9029	30/05/2017	**U.2.03.01.02.000**	Contributi agli investimenti a Amministrazioni Locali	174.114,86
	20862	14/11/2017	**U.2.03.01.02.000**	Contributi agli investimenti a Amministrazioni Locali	32.961,60
	21501	17/11/2017	**U.2.03.01.02.000**	Contributi agli investimenti a Amministrazioni Locali	201.348,87
				Totale	**609.989,10**

2 Spese in conto capitale

2.03 Contributi agli investimenti

Beneficiario	Mandato Numero	Mandato Data	Cod.IV Livello PDCF	Descrizione IV Livello PDCF	Importo Lordo Pagato
COMUNE DI MASSAFRA	2755	02/03/2017	U.2.03.01.02.000	Contributi agli investimenti a Amministrazioni Locali	161.324,02
	5887	20/04/2017	U.2.03.01.02.000	Contributi agli investimenti a Amministrazioni Locali	45.114,07
	9028	30/05/2017	U.2.03.01.02.000	Contributi agli investimenti a Amministrazioni Locali	18.695,99
	11203	28/06/2017	U.2.03.01.02.000	Contributi agli investimenti a Amministrazioni Locali	31.411,76
	15574	10/08/2017	U.2.03.01.02.000	Contributi agli investimenti a Amministrazioni Locali	156.464,93
	22123	23/11/2017	U.2.03.01.02.000	Contributi agli investimenti a Amministrazioni Locali	7.190,00
	22447	27/11/2017	U.2.03.01.02.000	Contributi agli investimenti a Amministrazioni Locali	27.500,00
	23701	07/12/2017	U.2.03.01.02.000	Contributi agli investimenti a Amministrazioni Locali	882.425,75
				Totale	**1.330.126,52**
COMUNE DI MATINO	3961	05/04/2017	U.2.03.01.02.000	Contributi agli investimenti a Amministrazioni Locali	4.498,19
				Totale	**4.498,19**
COMUNE DI MATTINATA	2070	27/02/2017	U.2.03.01.02.000	Contributi agli investimenti a Amministrazioni Locali	176.748,27
	16406	15/09/2017	U.2.03.01.02.000	Contributi agli investimenti a Amministrazioni Locali	235.664,36
	17119	21/09/2017	U.2.03.01.02.000	Contributi agli investimenti a Amministrazioni Locali	81.750,00
	20842	09/11/2017	U.2.03.01.02.000	Contributi agli investimenti a Amministrazioni Locali	141.002,79
	24609	14/12/2017	U.2.03.01.02.000	Contributi agli investimenti a Amministrazioni Locali	3.467,64
	26472	21/12/2017	U.2.03.01.02.000	Contributi agli investimenti a Amministrazioni Locali	44.679,99
				Totale	**683.313,05**
COMUNE DI MELENDUGNO	27	24/01/2017	U.2.03.01.02.000	Contributi agli investimenti a Amministrazioni Locali	23.100,00
	461	31/01/2017	U.2.03.01.02.000	Contributi agli investimenti a Amministrazioni Locali	8.274,00
	898	08/02/2017	U.2.03.01.02.000	Contributi agli investimenti a Amministrazioni Locali	165.412,22
	2112	27/02/2017	U.2.03.01.02.000	Contributi agli investimenti a Amministrazioni Locali	63.961,92
	2740	01/03/2017	U.2.03.01.02.000	Contributi agli investimenti a Amministrazioni Locali	28.778,98
				Totale	**289.527,12**
COMUNE DI MELISSANO	4019	24/03/2017	U.2.03.01.02.000	Contributi agli investimenti a Amministrazioni Locali	15.555,36
	8262	24/05/2017	U.2.03.01.02.000	Contributi agli investimenti a Amministrazioni Locali	6.280,18
				Totale	**21.835,54**

REGIONE PUGLIA

'Art. 4 bis c. 2 D. lgs 33/2013 e ss.mm.'

Esercizio Finanziario 2017

PAGAMENTI EFFETTUATI NEL PERIODO dal 01/01/2017 al 31/12/2017suddivisi per beneficiario

2 Spese in conto capitale

2.03 Contributi agli investimenti

Beneficiario	Mandato Numero	Mandato Data	Cod.IV Livello PDCF	Descrizione IV Livello PDCF	Importo Lordo Pagato
COMUNE DI MELPIGNANO	56	24/01/2017	U.2.03.01.02.000	Contributi agli investimenti a Amministrazioni Locali	73.255,61
	3504	10/03/2017	U.2.03.01.02.000	Contributi agli investimenti a Amministrazioni Locali	28.909,51
	11156	27/06/2017	U.2.03.01.02.000	Contributi agli investimenti a Amministrazioni Locali	41.745,20
	12300	07/07/2017	U.2.03.01.02.000	Contributi agli investimenti a Amministrazioni Locali	8.740,30
	24717	16/12/2017	U.2.03.01.02.000	Contributi agli investimenti a Amministrazioni Locali	32.631,14
				Totale	**185.281,76**
COMUNE DI MESAGNE	631	02/02/2017	U.2.03.01.02.000	Contributi agli investimenti a Amministrazioni Locali	2.710,00
	1442	16/02/2017	U.2.03.01.02.000	Contributi agli investimenti a Amministrazioni Locali	89.693,63
	2785	01/03/2017	U.2.03.01.02.000	Contributi agli investimenti a Amministrazioni Locali	93.032,09
	3227	09/03/2017	U.2.03.01.02.000	Contributi agli investimenti a Amministrazioni Locali	39.430,40
	6944	09/05/2017	U.2.03.01.02.000	Contributi agli investimenti a Amministrazioni Locali	39.573,40
	7409	12/05/2017	U.2.03.01.02.000	Contributi agli investimenti a Amministrazioni Locali	21.490,34
	10673	27/06/2017	U.2.03.01.02.000	Contributi agli investimenti a Amministrazioni Locali	112.995,88
	12728	18/07/2017	U.2.03.01.02.000	Contributi agli investimenti a Amministrazioni Locali	76.880,26
	22524	27/11/2017	U.2.03.01.02.000	Contributi agli investimenti a Amministrazioni Locali	113.025,62
	23202	01/12/2017	U.2.03.01.02.000	Contributi agli investimenti a Amministrazioni Locali	67.840,12
	23690	07/12/2017	U.2.03.01.02.000	Contributi agli investimenti a Amministrazioni Locali	97.361,18
	23691	11/12/2017	U.2.03.01.02.000	Contributi agli investimenti a Amministrazioni Locali	68.152,82
	23798	13/12/2017	U.2.03.01.02.000	Contributi agli investimenti a Amministrazioni Locali	27.500,00
				Totale	**849.685,74**
COMUNE DI MIGGIANO	2737	01/03/2017	U.2.03.01.02.000	Contributi agli investimenti a Amministrazioni Locali	997,64
				Totale	**997,64**
COMUNE DI MINERVINO DI LECCE	7393	12/05/2017	U.2.03.01.02.000	Contributi agli investimenti a Amministrazioni Locali	81.634,59
				Totale	**81.634,59**
COMUNE DI MINERVINO MURGE	10378	13/06/2017	U.2.03.01.02.000	Contributi agli investimenti a Amministrazioni Locali	249.279,84
				Totale	**249.279,84**

2 Spese in conto capitale

2.03 Contributi agli investimenti

Beneficiario	Mandato Numero	Mandato Data	Cod.IV Livello PDCF	Descrizione IV Livello PDCF	Importo Lordo Pagato
COMUNE DI MODUGNO	881	14/02/2017	U.2.03.01.02.000	Contributi agli investimenti a Amministrazioni Locali	81.283,24
	2111	27/02/2017	U.2.03.01.02.000	Contributi agli investimenti a Amministrazioni Locali	41.033,52
	7423	15/05/2017	U.2.03.01.02.000	Contributi agli investimenti a Amministrazioni Locali	23.887,49
	15562	11/08/2017	U.2.03.01.02.000	Contributi agli investimenti a Amministrazioni Locali	187.156,05
	15563	10/08/2017	U.2.03.01.02.000	Contributi agli investimenti a Amministrazioni Locali	131.028,33
	15564	10/08/2017	U.2.03.01.02.000	Contributi agli investimenti a Amministrazioni Locali	214.516,38
	15565	10/08/2017	U.2.03.01.02.000	Contributi agli investimenti a Amministrazioni Locali	150.183,34
	15566	10/08/2017	U.2.03.01.02.000	Contributi agli investimenti a Amministrazioni Locali	46.214,93
	15567	10/08/2017	U.2.03.01.02.000	Contributi agli investimenti a Amministrazioni Locali	32.355,16
	18474	13/10/2017	U.2.03.01.02.000	Contributi agli investimenti a Amministrazioni Locali	69.671,31
	22122	23/11/2017	U.2.03.01.02.000	Contributi agli investimenti a Amministrazioni Locali	10.000,00
	22233	23/11/2017	U.2.03.01.02.000	Contributi agli investimenti a Amministrazioni Locali	174.716,00
	22606	27/11/2017	U.2.03.01.02.000	Contributi agli investimenti a Amministrazioni Locali	78.570,09
				Totale	1.240.615,84
COMUNE DI MOLA DI BARI	89	26/01/2017	U.2.03.01.02.000	Contributi agli investimenti a Amministrazioni Locali	13.608,35
	652	02/02/2017	U.2.03.01.02.000	Contributi agli investimenti a Amministrazioni Locali	77.870,39
	657	01/02/2017	U.2.03.01.02.000	Contributi agli investimenti a Amministrazioni Locali	1.500,00
	7150	11/05/2017	U.2.03.01.02.000	Contributi agli investimenti a Amministrazioni Locali	496.706,85
	7396	12/05/2017	U.2.03.01.02.000	Contributi agli investimenti a Amministrazioni Locali	58.136,64
				Totale	647.822,23
COMUNE DI MOLFETTA	2880	02/03/2017	U.2.03.01.02.000	Contributi agli investimenti a Amministrazioni Locali	300.000,00
	6011	27/04/2017	U.2.03.01.02.000	Contributi agli investimenti a Amministrazioni Locali	5.826,18
	7963	19/05/2017	U.2.03.01.02.000	Contributi agli investimenti a Amministrazioni Locali	142.010,00
	12388	07/07/2017	U.2.03.01.02.000	Contributi agli investimenti a Amministrazioni Locali	78.799,34
	18639	12/10/2017	U.2.03.01.02.000	Contributi agli investimenti a Amministrazioni Locali	10.000,00
				Totale	536.635,52

REGIONE PUGLIA

'Art. 4 bis c. 2 D. lgs 33/2013 e ss.mm.'

Esercizio Finanziario 2017

PAGAMENTI EFFETTUATI NEL PERIODO dal 01/01/2017 al 31/12/2017suddivisi per beneficiario

2 Spese in conto capitale

2.03 Contributi agli investimenti

Beneficiario	Mandato		Cod.IV Livello PDCF	Descrizione IV Livello PDCF	Importo Lordo Pagato
	Numero	Data			
COMUNE DI MONOPOLI	21	24/01/2017	U.2.03.01.02.000	Contributi agli investimenti a Amministrazioni Locali	310.006,06
	3242	10/03/2017	U.2.03.01.02.000	Contributi agli investimenti a Amministrazioni Locali	89.389,48
	3276	10/03/2017	U.2.03.01.02.000	Contributi agli investimenti a Amministrazioni Locali	416.015,60
	3616	13/03/2017	U.2.03.01.02.000	Contributi agli investimenti a Amministrazioni Locali	312.196,32
	7339	16/05/2017	U.2.03.01.02.000	Contributi agli investimenti a Amministrazioni Locali	62.081,32
	7343	16/05/2017	U.2.03.01.02.000	Contributi agli investimenti a Amministrazioni Locali	294.503,48
	7539	15/05/2017	U.2.03.01.02.000	Contributi agli investimenti a Amministrazioni Locali	21.565,16
	16315	07/09/2017	U.2.03.01.02.000	Contributi agli investimenti a Amministrazioni Locali	36.068,88
	17118	21/09/2017	U.2.03.01.02.000	Contributi agli investimenti a Amministrazioni Locali	61.207,64
	18639	12/10/2017	U.2.03.01.02.000	Contributi agli investimenti a Amministrazioni Locali	10.000,00
	24666	14/12/2017	U.2.03.01.02.000	Contributi agli investimenti a Amministrazioni Locali	210.332,43
				Totale	1.823.366,37
COMUNE DI MONTE SANT'ANGELO	2724	27/02/2017	U.2.03.01.02.000	Contributi agli investimenti a Amministrazioni Locali	121.048,27
	5766	11/04/2017	U.2.03.01.02.000	Contributi agli investimenti a Amministrazioni Locali	36.195,20
				Totale	157.243,47
COMUNE DI MONTEIASI	7620	16/05/2017	U.2.03.01.02.000	Contributi agli investimenti a Amministrazioni Locali	15.971,73
				Totale	15.971,73
COMUNE DI MONTELEONE DI PUGLIA	7137	10/05/2017	U.2.03.01.02.000	Contributi agli investimenti a Amministrazioni Locali	150.000,00
	12513	12/07/2017	U.2.03.01.02.000	Contributi agli investimenti a Amministrazioni Locali	97.171,62
	21695	17/11/2017	U.2.03.01.02.000	Contributi agli investimenti a Amministrazioni Locali	12.828,37
				Totale	259.999,99
COMUNE DI MONTEMESOLA	11702	30/06/2017	U.2.03.01.02.000	Contributi agli investimenti a Amministrazioni Locali	1.830,82
				Totale	1.830,82
COMUNE DI MONTEPARANO	2083	27/02/2017	U.2.03.01.02.000	Contributi agli investimenti a Amministrazioni Locali	7.750,00
				Totale	7.750,00

2 Spese in conto capitale

2.03 Contributi agli investimenti

Beneficiario	Mandato Numero	Mandato Data	Cod.IV Livello PDCF	Descrizione IV Livello PDCF	Importo Lordo Pagato
COMUNE DI MONTERONI DI LECCE	512	31/01/2017	U.2.03.01.02.000	Contributi agli investimenti a Amministrazioni Locali	146.013,61
	1431	16/02/2017	U.2.03.01.02.000	Contributi agli investimenti a Amministrazioni Locali	67.404,88
	7149	10/05/2017	U.2.03.01.02.000	Contributi agli investimenti a Amministrazioni Locali	38.925,19
	15132	10/08/2017	U.2.03.01.02.000	Contributi agli investimenti a Amministrazioni Locali	17.532,97
				Totale	269.876,65
COMUNE DI MONTESANO SALENTINO	8140	22/05/2017	U.2.03.01.02.000	Contributi agli investimenti a Amministrazioni Locali	3.606,32
	8364	24/05/2017	U.2.03.01.02.000	Contributi agli investimenti a Amministrazioni Locali	183.258,88
	8956	29/05/2017	U.2.03.01.02.000	Contributi agli investimenti a Amministrazioni Locali	8.591,45
	9803	07/06/2017	U.2.03.01.02.000	Contributi agli investimenti a Amministrazioni Locali	20.887,95
	12320	07/07/2017	U.2.03.01.02.000	Contributi agli investimenti a Amministrazioni Locali	78.393,11
				Totale	294.737,71
COMUNE DI MORCIANO DI LEUCA	6977	09/05/2017	U.2.03.01.02.000	Contributi agli investimenti a Amministrazioni Locali	70.800,00
	8825	01/06/2017	U.2.03.01.02.000	Contributi agli investimenti a Amministrazioni Locali	241.658,51
				Totale	312.458,51
COMUNE DI MOTTA MONTECORVINO	3885	22/03/2017	U.2.03.01.02.000	Contributi agli investimenti a Amministrazioni Locali	18.605,05
	5465	06/04/2017	U.2.03.01.02.000	Contributi agli investimenti a Amministrazioni Locali	186.335,84
	5466	06/04/2017	U.2.03.01.02.000	Contributi agli investimenti a Amministrazioni Locali	249.077,31
	8367	24/05/2017	U.2.03.01.02.000	Contributi agli investimenti a Amministrazioni Locali	239.251,01
	13943	31/07/2017	U.2.03.01.02.000	Contributi agli investimenti a Amministrazioni Locali	236.195,89
	13945	31/07/2017	U.2.03.01.02.000	Contributi agli investimenti a Amministrazioni Locali	165.337,11
	19428	24/10/2017	U.2.03.01.02.000	Contributi agli investimenti a Amministrazioni Locali	202.453,62
	19429	24/10/2017	U.2.03.01.02.000	Contributi agli investimenti a Amministrazioni Locali	141.717,53
	22509	23/11/2017	U.2.03.01.02.000	Contributi agli investimenti a Amministrazioni Locali	202.453,62
	22511	23/11/2017	U.2.03.01.02.000	Contributi agli investimenti a Amministrazioni Locali	141.717,53
	26185	19/12/2017	U.2.03.01.02.000	Contributi agli investimenti a Amministrazioni Locali	2.625,43
				Totale	1.785.769,94

REGIONE PUGLIA

'Art. 4 bis c. 2 D. lgs 33/2013 e ss.mm.'

Esercizio Finanziario 2017

PAGAMENTI EFFETTUATI NEL PERIODO dal 01/01/2017 al 31/12/2017suddivisi per beneficiario

2 Spese in conto capitale

2.03 Contributi agli investimenti

Beneficiario	Mandato Numero	Mandato Data	Cod.IV Livello PDCF	Descrizione IV Livello PDCF	Importo Lordo Pagato
COMUNE DI MOTTOLA	7335	16/05/2017	U.2.03.01.02.000	Contributi agli investimenti a Amministrazioni Locali	101.834,61
	23132	29/11/2017	U.2.03.01.02.000	Contributi agli investimenti a Amministrazioni Locali	15.261,30
	25726	19/12/2017	U.2.03.01.02.000	Contributi agli investimenti a Amministrazioni Locali	10.000,00
				Totale	127.095,91
COMUNE DI MURO LECCESE	1708	16/02/2017	U.2.03.01.02.000	Contributi agli investimenti a Amministrazioni Locali	204.743,76
	15555	10/08/2017	U.2.03.01.02.000	Contributi agli investimenti a Amministrazioni Locali	790,12
	15556	10/08/2017	U.2.03.01.02.000	Contributi agli investimenti a Amministrazioni Locali	553,16
	23615	11/12/2017	U.2.03.01.02.000	Contributi agli investimenti a Amministrazioni Locali	175.494,65
				Totale	381.581,69
COMUNE DI NARDO'	2086	27/02/2017	U.2.03.01.02.000	Contributi agli investimenti a Amministrazioni Locali	579.500,00
	2741	01/03/2017	U.2.03.01.02.000	Contributi agli investimenti a Amministrazioni Locali	182.320,84
	21548	17/11/2017	U.2.03.01.02.000	Contributi agli investimenti a Amministrazioni Locali	3.826,16
	23791	07/12/2017	U.2.03.01.02.000	Contributi agli investimenti a Amministrazioni Locali	27.500,00
	26971	22/12/2017	U.2.03.01.02.000	Contributi agli investimenti a Amministrazioni Locali	18.593,30
				Totale	811.740,30
COMUNE DI NEVIANO	819	07/02/2017	U.2.03.01.02.000	Contributi agli investimenti a Amministrazioni Locali	438.755,93
	2726	01/03/2017	U.2.03.01.02.000	Contributi agli investimenti a Amministrazioni Locali	26.479,38
	4688	05/04/2017	U.2.03.01.02.000	Contributi agli investimenti a Amministrazioni Locali	5.448,94
	12389	07/07/2017	U.2.03.01.02.000	Contributi agli investimenti a Amministrazioni Locali	438.755,93
				Totale	909.440,18
COMUNE DI NOCI	12464	11/07/2017	U.2.03.01.02.000	Contributi agli investimenti a Amministrazioni Locali	89.258,47
	17110	21/09/2017	U.2.03.01.02.000	Contributi agli investimenti a Amministrazioni Locali	1.327,67
	18989	18/10/2017	U.2.03.01.02.000	Contributi agli investimenti a Amministrazioni Locali	12.929,61
	19344	27/10/2017	U.2.03.01.02.000	Contributi agli investimenti a Amministrazioni Locali	52.594,96
	20710	02/11/2017	U.2.03.01.02.000	Contributi agli investimenti a Amministrazioni Locali	162.470,00
				Totale	318.580,71

2 Spese in conto capitale

2.03 Contributi agli investimenti

Beneficiario	Mandato Numero	Mandato Data	Cod.IV Livello PDCF	Descrizione IV Livello PDCF	Importo Lordo Pagato
COMUNE DI NOCIGLIA	660	01/02/2017	U.2.03.01.02.000	Contributi agli investimenti a Amministrazioni Locali	100.506,44
	13081	20/07/2017	U.2.03.01.02.000	Contributi agli investimenti a Amministrazioni Locali	20.074,67
	18394	10/10/2017	U.2.03.01.02.000	Contributi agli investimenti a Amministrazioni Locali	34.413,72
	24749	14/12/2017	U.2.03.01.02.000	Contributi agli investimenti a Amministrazioni Locali	21.366,17
				Totale	**176.361,00**
COMUNE DI NOICATTARO	8871	29/05/2017	U.2.03.01.02.000	Contributi agli investimenti a Amministrazioni Locali	30.290,92
	14190	04/08/2017	U.2.03.01.02.000	Contributi agli investimenti a Amministrazioni Locali	123.682,81
	18099	03/10/2017	U.2.03.01.02.000	Contributi agli investimenti a Amministrazioni Locali	353.826,59
	20708	02/11/2017	U.2.03.01.02.000	Contributi agli investimenti a Amministrazioni Locali	101.221,21
				Totale	**609.021,53**
COMUNE DI NOVOLI	655	02/02/2017	U.2.03.01.02.000	Contributi agli investimenti a Amministrazioni Locali	72.161,81
	815	07/02/2017	U.2.03.01.02.000	Contributi agli investimenti a Amministrazioni Locali	25.000,00
	3985	30/03/2017	U.2.03.01.02.000	Contributi agli investimenti a Amministrazioni Locali	9.479,40
	16770	15/09/2017	U.2.03.01.02.000	Contributi agli investimenti a Amministrazioni Locali	50.853,63
	18105	03/10/2017	U.2.03.01.02.000	Contributi agli investimenti a Amministrazioni Locali	61.852,98
	18985	18/10/2017	U.2.03.01.02.000	Contributi agli investimenti a Amministrazioni Locali	43.254,50
				Totale	**262.602,32**
COMUNE DI ORDONA	453	31/01/2017	U.2.03.01.02.000	Contributi agli investimenti a Amministrazioni Locali	219.662,52
	874	08/02/2017	U.2.03.01.02.000	Contributi agli investimenti a Amministrazioni Locali	14.768,52
	8136	23/05/2017	U.2.03.01.02.000	Contributi agli investimenti a Amministrazioni Locali	10.000,00
	20494	30/10/2017	U.2.03.01.02.000	Contributi agli investimenti a Amministrazioni Locali	44.880,17
	24705	14/12/2017	U.2.03.01.02.000	Contributi agli investimenti a Amministrazioni Locali	202.716,17
	24706	14/12/2017	U.2.03.01.02.000	Contributi agli investimenti a Amministrazioni Locali	141.901,33
				Totale	**633.928,71**
COMUNE DI ORIA	3935	23/03/2017	U.2.03.01.02.000	Contributi agli investimenti a Amministrazioni Locali	18.272,66
	25712	19/12/2017	U.2.03.01.02.000	Contributi agli investimenti a Amministrazioni Locali	10.000,00
				Totale	**28.272,66**

REGIONE PUGLIA

'Art. 4 bis c. 2 D. lgs 33/2013 e ss.mm.'

Esercizio Finanziario 2017

PAGAMENTI EFFETTUATI NEL PERIODO dal 01/01/2017 al 31/12/2017suddivisi per beneficiario

2 Spese in conto capitale

2.03 Contributi agli investimenti

Beneficiario	Mandato Numero	Mandato Data	Cod.IV Livello PDCF	Descrizione IV Livello PDCF	Importo Lordo Pagato
COMUNE DI ORSARA DI PUGLIA	4348	28/03/2017	U.2.03.01.02.000	Contributi agli investimenti a Amministrazioni Locali	86.761,78
	4349	28/03/2017	U.2.03.01.02.000	Contributi agli investimenti a Amministrazioni Locali	60.742,10
	4687	30/03/2017	U.2.03.01.02.000	Contributi agli investimenti a Amministrazioni Locali	3.488,87
	5999	27/04/2017	U.2.03.01.02.000	Contributi agli investimenti a Amministrazioni Locali	123.200,00
	18209	03/10/2017	U.2.03.01.02.000	Contributi agli investimenti a Amministrazioni Locali	139.270,00
				Totale	413.462,75
COMUNE DI ORTA NOVA	1011	09/02/2017	U.2.03.01.02.000	Contributi agli investimenti a Amministrazioni Locali	196.579,29
	2877	02/03/2017	U.2.03.01.02.000	Contributi agli investimenti a Amministrazioni Locali	398.000,00
	13401	27/07/2017	U.2.03.01.02.000	Contributi agli investimenti a Amministrazioni Locali	73.387,69
	14177	04/08/2017	U.2.03.01.02.000	Contributi agli investimenti a Amministrazioni Locali	932.249,59
	14180	04/08/2017	U.2.03.01.02.000	Contributi agli investimenti a Amministrazioni Locali	35.047,83
	16502	14/09/2017	U.2.03.01.02.000	Contributi agli investimenti a Amministrazioni Locali	72.886,50
				Totale	1.708.150,90
COMUNE DI ORTELLE	697	03/02/2017	U.2.03.01.02.000	Contributi agli investimenti a Amministrazioni Locali	15.196,00
	9786	07/06/2017	U.2.03.01.02.000	Contributi agli investimenti a Amministrazioni Locali	77.243,04
				Totale	92.439,04
COMUNE DI OSTUNI	23	26/01/2017	U.2.03.01.02.000	Contributi agli investimenti a Amministrazioni Locali	44.400,00
	876	08/02/2017	U.2.03.01.02.000	Contributi agli investimenti a Amministrazioni Locali	30.000,00
	1848	22/02/2017	U.2.03.01.02.000	Contributi agli investimenti a Amministrazioni Locali	248.100,00
	8228	24/05/2017	U.2.03.01.02.000	Contributi agli investimenti a Amministrazioni Locali	248.100,00
	12104	04/07/2017	U.2.03.01.02.000	Contributi agli investimenti a Amministrazioni Locali	30.444,69
	12183	07/07/2017	U.2.03.01.02.000	Contributi agli investimenti a Amministrazioni Locali	65.945,88
	15550	10/08/2017	U.2.03.01.02.000	Contributi agli investimenti a Amministrazioni Locali	60.622,27
	22124	23/11/2017	U.2.03.01.02.000	Contributi agli investimenti a Amministrazioni Locali	10.000,00
	23756	07/12/2017	U.2.03.01.02.000	Contributi agli investimenti a Amministrazioni Locali	27.500,00
	24965	19/12/2017	U.2.03.01.02.000	Contributi agli investimenti a Amministrazioni Locali	39.029,99
	24981	19/12/2017	U.2.03.01.02.000	Contributi agli investimenti a Amministrazioni Locali	30.583,51
	25498	19/12/2017	U.2.03.01.02.000	Contributi agli investimenti a Amministrazioni Locali	27.151,57
				Totale	861.877,91

2 Spese in conto capitale

2.03 Contributi agli investimenti

Beneficiario	Mandato Numero	Mandato Data	Cod.IV Livello PDCF	Descrizione IV Livello PDCF	Importo Lordo Pagato
COMUNE DI OTRANTO	463	31/01/2017	U.2.03.01.02.000	Contributi agli investimenti a Amministrazioni Locali	63.922,35
	2079	27/02/2017	U.2.03.01.02.000	Contributi agli investimenti a Amministrazioni Locali	11.754,11
	7054	09/05/2017	U.2.03.01.02.000	Contributi agli investimenti a Amministrazioni Locali	60.505,26
	7056	10/05/2017	U.2.03.01.02.000	Contributi agli investimenti a Amministrazioni Locali	7.894,50
	8667	25/05/2017	U.2.03.01.02.000	Contributi agli investimenti a Amministrazioni Locali	1.085.664,59
	10609	19/06/2017	U.2.03.01.02.000	Contributi agli investimenti a Amministrazioni Locali	17.060,38
	25933	19/12/2017	U.2.03.01.02.000	Contributi agli investimenti a Amministrazioni Locali	19.012,64
				Totale	1.265.813,83
COMUNE DI PALAGIANELLO	14169	04/08/2017	U.2.03.01.02.000	Contributi agli investimenti a Amministrazioni Locali	4.230,90
	14170	04/08/2017	U.2.03.01.02.000	Contributi agli investimenti a Amministrazioni Locali	1.478,05
	25465	16/12/2017	U.2.03.01.02.000	Contributi agli investimenti a Amministrazioni Locali	35.000,00
				Totale	40.708,95
COMUNE DI PALAGIANO	1578	16/02/2017	U.2.03.01.02.000	Contributi agli investimenti a Amministrazioni Locali	3.023,87
	17278	26/09/2017	U.2.03.01.02.000	Contributi agli investimenti a Amministrazioni Locali	100.620,22
	25727	19/12/2017	U.2.03.01.02.000	Contributi agli investimenti a Amministrazioni Locali	9.990,58
	26665	22/12/2017	U.2.03.01.02.000	Contributi agli investimenti a Amministrazioni Locali	5.000,00
				Totale	118.634,67
COMUNE DI PALMARIGGI	23301	04/12/2017	U.2.03.01.02.000	Contributi agli investimenti a Amministrazioni Locali	17.465,83
				Totale	17.465,83
COMUNE DI PALO DEL COLLE	4762	31/03/2017	U.2.03.01.02.000	Contributi agli investimenti a Amministrazioni Locali	38.763,67
	10160	09/06/2017	U.2.03.01.02.000	Contributi agli investimenti a Amministrazioni Locali	25.132,12
				Totale	63.895,79

REGIONE PUGLIA

'Art. 4 bis c. 2 D. lgs 33/2013 e ss.mm.'

Esercizio Finanziario 2017

PAGAMENTI EFFETTUATI NEL PERIODO dal 01/01/2017 al 31/12/2017suddivisi per beneficiario

2 Spese in conto capitale

2.03 Contributi agli investimenti

Beneficiario	Mandato		Cod.IV Livello PDCF	Descrizione IV Livello PDCF	Importo Lordo Pagato
	Numero	Data			
COMUNE DI PANNI	**43**	24/01/2017	**U.2.03.01.02.000**	Contributi agli investimenti a Amministrazioni Locali	45.500,00
	4346	28/03/2017	**U.2.03.01.02.000**	Contributi agli investimenti a Amministrazioni Locali	58.617,00
	6895	09/05/2017	**U.2.03.01.02.000**	Contributi agli investimenti a Amministrazioni Locali	40.000,00
	12510	12/07/2017	**U.2.03.01.02.000**	Contributi agli investimenti a Amministrazioni Locali	101.450,92
	12579	24/07/2017	**U.2.03.01.02.000**	Contributi agli investimenti a Amministrazioni Locali	10.800,00
	16388	14/09/2017	**U.2.03.01.02.000**	Contributi agli investimenti a Amministrazioni Locali	114.000,00
	21698	17/11/2017	**U.2.03.01.02.000**	Contributi agli investimenti a Amministrazioni Locali	13.549,07
				Totale	**383.916,99**
COMUNE DI PARABITA	**7451**	12/05/2017	**U.2.03.01.02.000**	Contributi agli investimenti a Amministrazioni Locali	24.329,24
	13548	01/08/2017	**U.2.03.01.02.000**	Contributi agli investimenti a Amministrazioni Locali	164.365,69
				Totale	**188.694,93**
COMUNE DI PATU'	**6963**	09/05/2017	**U.2.03.01.02.000**	Contributi agli investimenti a Amministrazioni Locali	5.743,59
	6999	09/05/2017	**U.2.03.01.02.000**	Contributi agli investimenti a Amministrazioni Locali	160.751,29
	9040	30/05/2017	**U.2.03.01.02.000**	Contributi agli investimenti a Amministrazioni Locali	2.138,95
	15515	09/08/2017	**U.2.03.01.02.000**	Contributi agli investimenti a Amministrazioni Locali	116.033,45
	21715	17/11/2017	**U.2.03.01.02.000**	Contributi agli investimenti a Amministrazioni Locali	19.724,37
	26664	22/12/2017	**U.2.03.01.02.000**	Contributi agli investimenti a Amministrazioni Locali	5.000,00
				Totale	**309.391,65**
COMUNE DI PESCHICI	**22589**	29/11/2017	**U.2.03.01.02.000**	Contributi agli investimenti a Amministrazioni Locali	13.956,72
				Totale	**13.956,72**
COMUNE DI PIETRAMONTECORVINO	**1588**	16/02/2017	**U.2.03.01.02.000**	Contributi agli investimenti a Amministrazioni Locali	10.449,90
	13965	31/07/2017	**U.2.03.01.02.000**	Contributi agli investimenti a Amministrazioni Locali	1.239,22
	16288	15/09/2017	**U.2.03.01.02.000**	Contributi agli investimenti a Amministrazioni Locali	5.283,48
				Totale	**16.972,60**

2 Spese in conto capitale

2.03 Contributi agli investimenti

Beneficiario	Mandato Numero	Mandato Data	Cod.IV Livello PDCF	Descrizione IV Livello PDCF	Importo Lordo Pagato
COMUNE DI POGGIARDO	2136	27/02/2017	U.2.03.01.02.000	Contributi agli investimenti a Amministrazioni Locali	20.260,08
	2137	27/02/2017	U.2.03.01.02.000	Contributi agli investimenti a Amministrazioni Locali	59.250,48
	2138	27/02/2017	U.2.03.01.02.000	Contributi agli investimenti a Amministrazioni Locali	115.154,69
	2139	27/02/2017	U.2.03.01.02.000	Contributi agli investimenti a Amministrazioni Locali	15.351,50
	2140	27/02/2017	U.2.03.01.02.000	Contributi agli investimenti a Amministrazioni Locali	33.664,03
	2725	27/02/2017	U.2.03.01.02.000	Contributi agli investimenti a Amministrazioni Locali	181.031,71
	4808	06/04/2017	U.2.03.01.02.000	Contributi agli investimenti a Amministrazioni Locali	8.703,69
	7691	16/05/2017	U.2.03.01.02.000	Contributi agli investimenti a Amministrazioni Locali	474.141,95
	13794	01/08/2017	U.2.03.01.02.000	Contributi agli investimenti a Amministrazioni Locali	15.434,26
	15510	09/08/2017	U.2.03.01.02.000	Contributi agli investimenti a Amministrazioni Locali	33.664,03
	15511	09/08/2017	U.2.03.01.02.000	Contributi agli investimenti a Amministrazioni Locali	59.250,48
	16239	15/09/2017	U.2.03.01.02.000	Contributi agli investimenti a Amministrazioni Locali	139.294,50
	18843	13/10/2017	U.2.03.01.02.000	Contributi agli investimenti a Amministrazioni Locali	181.031,71
	21789	22/11/2017	U.2.03.01.02.000	Contributi agli investimenti a Amministrazioni Locali	37.072,16
	22169	22/11/2017	U.2.03.01.02.000	Contributi agli investimenti a Amministrazioni Locali	103.355,02
	22604	27/11/2017	U.2.03.01.02.000	Contributi agli investimenti a Amministrazioni Locali	9.980,40
				Totale	**1.486.640,69**
COMUNE DI POGGIO IMPERIALE	25662	19/12/2017	U.2.03.01.02.000	Contributi agli investimenti a Amministrazioni Locali	278.950,00
				Totale	**278.950,00**
COMUNE DI POGGIORSINI	8081	23/05/2017	U.2.03.01.02.000	Contributi agli investimenti a Amministrazioni Locali	51.000,00
	9857	09/06/2017	U.2.03.01.02.000	Contributi agli investimenti a Amministrazioni Locali	104.000,00
	18442	10/10/2017	U.2.03.01.02.000	Contributi agli investimenti a Amministrazioni Locali	45.700,45
				Totale	**200.700,45**

REGIONE PUGLIA

'Art. 4 bis c. 2 D. lgs 33/2013 e ss.mm.'

Esercizio Finanziario 2017

PAGAMENTI EFFETTUATI NEL PERIODO dal 01/01/2017 al 31/12/2017suddivisi per beneficiario

2 Spese in conto capitale

2.03 Contributi agli investimenti

Beneficiario	Mandato Numero	Mandato Data	Cod.IV Livello PDCF	Descrizione IV Livello PDCF	Importo Lordo Pagato
COMUNE DI POLIGNANO A MARE	**2728**	27/02/2017	**U.2.03.01.02.000**	Contributi agli investimenti a Amministrazioni Locali	36.720,03
	3933	23/03/2017	**U.2.03.01.02.000**	Contributi agli investimenti a Amministrazioni Locali	14.858,13
	6424	27/04/2017	**U.2.03.01.02.000**	Contributi agli investimenti a Amministrazioni Locali	230.506,20
	9032	30/05/2017	**U.2.03.01.02.000**	Contributi agli investimenti a Amministrazioni Locali	34.814,25
	10639	27/06/2017	**U.2.03.01.02.000**	Contributi agli investimenti a Amministrazioni Locali	34.325,76
	13080	20/07/2017	**U.2.03.01.02.000**	Contributi agli investimenti a Amministrazioni Locali	31.474,31
	23572	05/12/2017	**U.2.03.01.02.000**	Contributi agli investimenti a Amministrazioni Locali	60.650,67
	25709	19/12/2017	**U.2.03.01.02.000**	Contributi agli investimenti a Amministrazioni Locali	10.000,00
				Totale	**453.349,35**
COMUNE DI PORTO CESAREO	**640**	02/02/2017	**U.2.03.01.02.000**	Contributi agli investimenti a Amministrazioni Locali	199.672,10
	642	02/02/2017	**U.2.03.01.02.000**	Contributi agli investimenti a Amministrazioni Locali	35.236,25
	1026	09/02/2017	**U.2.03.01.02.000**	Contributi agli investimenti a Amministrazioni Locali	67.833,23
	2098	27/02/2017	**U.2.03.01.02.000**	Contributi agli investimenti a Amministrazioni Locali	16.102,99
	15133	10/08/2017	**U.2.03.01.02.000**	Contributi agli investimenti a Amministrazioni Locali	9.610,24
				Totale	**328.454,81**
COMUNE DI PRESICCE	**18220**	05/10/2017	**U.2.03.01.02.000**	Contributi agli investimenti a Amministrazioni Locali	7.320,89
	18221	05/10/2017	**U.2.03.01.02.000**	Contributi agli investimenti a Amministrazioni Locali	4.758,57
	18222	05/10/2017	**U.2.03.01.02.000**	Contributi agli investimenti a Amministrazioni Locali	2.562,31
	26788	21/12/2017	**U.2.03.01.02.000**	Contributi agli investimenti a Amministrazioni Locali	10.321,71
				Totale	**24.963,48**
COMUNE DI PULSANO	**8873**	29/05/2017	**U.2.03.01.02.000**	Contributi agli investimenti a Amministrazioni Locali	31.664,16
	10714	21/06/2017	**U.2.03.01.02.000**	Contributi agli investimenti a Amministrazioni Locali	269,93
				Totale	**31.934,09**

2 Spese in conto capitale

2.03 Contributi agli investimenti

Beneficiario	Mandato Numero	Mandato Data	Cod.IV Livello PDCF	Descrizione IV Livello PDCF	Importo Lordo Pagato
COMUNE DI PUTIGNANO	2735	01/03/2017	U.2.03.01.02.000	Contributi agli investimenti a Amministrazioni Locali	10.758,37
	16792	19/09/2017	U.2.03.01.02.000	Contributi agli investimenti a Amministrazioni Locali	23.600,94
	16793	19/09/2017	U.2.03.01.02.000	Contributi agli investimenti a Amministrazioni Locali	16.520,65
	25730	19/12/2017	U.2.03.01.02.000	Contributi agli investimenti a Amministrazioni Locali	9.842,00
	26903	22/12/2017	U.2.03.01.02.000	Contributi agli investimenti a Amministrazioni Locali	603,97
				Totale	61.325,93
COMUNE DI RACALE	6997	09/05/2017	U.2.03.01.02.000	Contributi agli investimenti a Amministrazioni Locali	85.199,26
	19772	30/10/2017	U.2.03.01.02.000	Contributi agli investimenti a Amministrazioni Locali	29.080,93
	19773	30/10/2017	U.2.03.01.02.000	Contributi agli investimenti a Amministrazioni Locali	20.356,65
	19774	30/10/2017	U.2.03.01.02.000	Contributi agli investimenti a Amministrazioni Locali	8.724,28
				Totale	143.361,12
COMUNE DI RIGNANO GARGANICO	54	24/01/2017	U.2.03.01.02.000	Contributi agli investimenti a Amministrazioni Locali	13.872,34
	4347	28/03/2017	U.2.03.01.02.000	Contributi agli investimenti a Amministrazioni Locali	10.022,95
	9031	30/05/2017	U.2.03.01.02.000	Contributi agli investimenti a Amministrazioni Locali	5.961,94
	16847	21/09/2017	U.2.03.01.02.000	Contributi agli investimenti a Amministrazioni Locali	101.332,90
	19425	24/10/2017	U.2.03.01.02.000	Contributi agli investimenti a Amministrazioni Locali	153.930,19
	19426	24/10/2017	U.2.03.01.02.000	Contributi agli investimenti a Amministrazioni Locali	107.751,13
	25792	21/12/2017	U.2.03.01.02.000	Contributi agli investimenti a Amministrazioni Locali	131.940,17
	25793	21/12/2017	U.2.03.01.02.000	Contributi agli investimenti a Amministrazioni Locali	92.358,11
				Totale	617.169,73
COMUNE DI ROCCAFORZATA	2995	08/03/2017	U.2.03.01.02.000	Contributi agli investimenti a Amministrazioni Locali	22.611,14
	23526	05/12/2017	U.2.03.01.02.000	Contributi agli investimenti a Amministrazioni Locali	11.926,82
				Totale	34.537,96

REGIONE PUGLIA

'Art. 4 bis c. 2 D. lgs 33/2013 e ss.mm.'

Esercizio Finanziario 2017

PAGAMENTI EFFETTUATI NEL PERIODO dal 01/01/2017 al 31/12/2017suddivisi per beneficiario

2 Spese in conto capitale

2.03 Contributi agli investimenti

Beneficiario	Mandato		Cod.IV Livello PDCF	Descrizione IV Livello PDCF	Importo Lordo Pagato
	Numero	Data			
COMUNE DI ROCCHETTA SANT'ANTONIO	4074	23/03/2017	U.2.03.01.02.000	Contributi agli investimenti a Amministrazioni Locali	88.843,25
	9782	07/06/2017	U.2.03.01.02.000	Contributi agli investimenti a Amministrazioni Locali	13.355,90
	12747	18/07/2017	U.2.03.01.02.000	Contributi agli investimenti a Amministrazioni Locali	22.691,80
	23673	11/12/2017	U.2.03.01.02.000	Contributi agli investimenti a Amministrazioni Locali	118.457,66
	26656	22/12/2017	U.2.03.01.02.000	Contributi agli investimenti a Amministrazioni Locali	34.789,97
				Totale	278.138,58
COMUNE DI RODI GARGANICO	6924	09/05/2017	U.2.03.01.02.000	Contributi agli investimenti a Amministrazioni Locali	303.710,98
	10495	16/06/2017	U.2.03.01.02.000	Contributi agli investimenti a Amministrazioni Locali	25.000,00
				Totale	328.710,98
COMUNE DI ROSETO VALFORTORE	45	24/01/2017	U.2.03.01.02.000	Contributi agli investimenti a Amministrazioni Locali	27.793,62
	2962	08/03/2017	U.2.03.01.02.000	Contributi agli investimenti a Amministrazioni Locali	103.950,03
	7095	10/05/2017	U.2.03.01.02.000	Contributi agli investimenti a Amministrazioni Locali	71.745,80
	7151	10/05/2017	U.2.03.01.02.000	Contributi agli investimenti a Amministrazioni Locali	25.183,35
	12185	20/07/2017	U.2.03.01.02.000	Contributi agli investimenti a Amministrazioni Locali	11.346,13
	15477	09/08/2017	U.2.03.01.02.000	Contributi agli investimenti a Amministrazioni Locali	23.528,00
	15478	09/08/2017	U.2.03.01.02.000	Contributi agli investimenti a Amministrazioni Locali	16.472,00
	17067	21/09/2017	U.2.03.01.02.000	Contributi agli investimenti a Amministrazioni Locali	5.063,79
	17068	21/09/2017	U.2.03.01.02.000	Contributi agli investimenti a Amministrazioni Locali	3.545,17
	17069	21/09/2017	U.2.03.01.02.000	Contributi agli investimenti a Amministrazioni Locali	1.246,14
	17070	21/09/2017	U.2.03.01.02.000	Contributi agli investimenti a Amministrazioni Locali	872,42
	19198	23/10/2017	U.2.03.01.02.000	Contributi agli investimenti a Amministrazioni Locali	23.511,44
	21503	17/11/2017	U.2.03.01.02.000	Contributi agli investimenti a Amministrazioni Locali	135.592,81
	21504	17/11/2017	U.2.03.01.02.000	Contributi agli investimenti a Amministrazioni Locali	158.693,73
	21505	17/11/2017	U.2.03.01.02.000	Contributi agli investimenti a Amministrazioni Locali	111.085,61
				Totale	719.630,04

2 Spese in conto capitale

2.03 Contributi agli investimenti

Beneficiario	Mandato Numero	Mandato Data	Cod.IV Livello PDCF	Descrizione IV Livello PDCF	Importo Lordo Pagato
COMUNE DI RUFFANO	11424	28/06/2017	U.2.03.01.02.000	Contributi agli investimenti a Amministrazioni Locali	168.542,56
	13959	31/07/2017	U.2.03.01.02.000	Contributi agli investimenti a Amministrazioni Locali	1.118,98
	14803	09/08/2017	U.2.03.01.02.000	Contributi agli investimenti a Amministrazioni Locali	124.441,67
	21526	17/11/2017	U.2.03.01.02.000	Contributi agli investimenti a Amministrazioni Locali	168.542,56
				Totale	462.645,77
COMUNE DI RUTIGLIANO	3429	09/03/2017	U.2.03.01.02.000	Contributi agli investimenti a Amministrazioni Locali	119.966,49
	19216	23/10/2017	U.2.03.01.02.000	Contributi agli investimenti a Amministrazioni Locali	187.617,19
	20793	09/11/2017	U.2.03.01.02.000	Contributi agli investimenti a Amministrazioni Locali	22.851,97
	25708	19/12/2017	U.2.03.01.02.000	Contributi agli investimenti a Amministrazioni Locali	10.000,00
	26678	22/12/2017	U.2.03.01.02.000	Contributi agli investimenti a Amministrazioni Locali	21.897,78
	26814	21/12/2017	U.2.03.01.02.000	Contributi agli investimenti a Amministrazioni Locali	19.125,00
				Totale	381.458,43
COMUNE DI RUVO DI PUGLIA	2796	01/03/2017	U.2.03.01.02.000	Contributi agli investimenti a Amministrazioni Locali	5.353,03
	3704	15/03/2017	U.2.03.01.02.000	Contributi agli investimenti a Amministrazioni Locali	15.198,13
	13948	31/07/2017	U.2.03.01.02.000	Contributi agli investimenti a Amministrazioni Locali	291.821,64
	22466	27/11/2017	U.2.03.01.02.000	Contributi agli investimenti a Amministrazioni Locali	27.499,53
	24552	13/12/2017	U.2.03.01.02.000	Contributi agli investimenti a Amministrazioni Locali	63.921,89
	24554	13/12/2017	U.2.03.01.02.000	Contributi agli investimenti a Amministrazioni Locali	228.238,11
	25713	19/12/2017	U.2.03.01.02.000	Contributi agli investimenti a Amministrazioni Locali	10.000,00
				Totale	642.032,33
COMUNE DI SALICE SALENTINO	7001	09/05/2017	U.2.03.01.02.000	Contributi agli investimenti a Amministrazioni Locali	574.040,67
	20748	08/11/2017	U.2.03.01.02.000	Contributi agli investimenti a Amministrazioni Locali	3.396,94
	20751	08/11/2017	U.2.03.01.02.000	Contributi agli investimenti a Amministrazioni Locali	2.377,85
	20763	08/11/2017	U.2.03.01.02.000	Contributi agli investimenti a Amministrazioni Locali	1.019,08
				Totale	580.834,54
COMUNE DI SALVE	3912	23/03/2017	U.2.03.01.02.000	Contributi agli investimenti a Amministrazioni Locali	13.560,00
	4354	28/03/2017	U.2.03.01.02.000	Contributi agli investimenti a Amministrazioni Locali	60.827,78
				Totale	74.387,78

REGIONE PUGLIA

'Art. 4 bis c. 2 D. lgs 33/2013 e ss.mm.'

Esercizio Finanziario 2017

PAGAMENTI EFFETTUATI NEL PERIODO dal 01/01/2017 al 31/12/2017suddivisi per beneficiario

2 Spese in conto capitale

2.03 Contributi agli investimenti

Beneficiario	Mandato Numero	Mandato Data	Cod.IV Livello PDCF	Descrizione IV Livello PDCF	Importo Lordo Pagato
COMUNE DI SAMMICHELE DI BARI	**5072**	11/04/2017	**U.2.03.01.02.000**	Contributi agli investimenti a Amministrazioni Locali	223.865,71
	6905	05/05/2017	**U.2.03.04.01.000**	Contributi agli investimenti a Istituzioni Sociali Private	13.886,82
	16319	15/09/2017	**U.2.03.01.02.000**	Contributi agli investimenti a Amministrazioni Locali	13.871,75
	20502	08/11/2017	**U.2.03.01.02.000**	Contributi agli investimenti a Amministrazioni Locali	34.610,64
				Totale	**286.234,92**
COMUNE DI SAN CASSIANO	**456**	31/01/2017	**U.2.03.01.02.000**	Contributi agli investimenti a Amministrazioni Locali	291.213,96
	7406	12/05/2017	**U.2.03.01.02.000**	Contributi agli investimenti a Amministrazioni Locali	9.745,52
	12109	04/07/2017	**U.2.03.01.02.000**	Contributi agli investimenti a Amministrazioni Locali	26.038,24
	15546	11/08/2017	**U.2.03.01.02.000**	Contributi agli investimenti a Amministrazioni Locali	274.708,70
	20493	30/10/2017	**U.2.03.01.02.000**	Contributi agli investimenti a Amministrazioni Locali	22.318,49
				Totale	**624.024,91**
COMUNE DI SAN CESARIO DI LECCE	**12182**	07/07/2017	**U.2.03.01.02.000**	Contributi agli investimenti a Amministrazioni Locali	27.065,13
				Totale	**27.065,13**
COMUNE DI SAN DONACI	**2844**	02/03/2017	**U.2.03.01.02.000**	Contributi agli investimenti a Amministrazioni Locali	492.837,96
	6941	09/05/2017	**U.2.03.01.02.000**	Contributi agli investimenti a Amministrazioni Locali	52.500,00
	13078	20/07/2017	**U.2.03.01.02.000**	Contributi agli investimenti a Amministrazioni Locali	45.000,00
	23200	01/12/2017	**U.2.03.01.02.000**	Contributi agli investimenti a Amministrazioni Locali	45.000,00
				Totale	**635.337,96**
COMUNE DI SAN DONATO DI LECCE	**520**	02/02/2017	**U.2.03.01.02.000**	Contributi agli investimenti a Amministrazioni Locali	43.219,22
	9084	30/05/2017	**U.2.03.01.02.000**	Contributi agli investimenti a Amministrazioni Locali	43.219,22
	19777	30/10/2017	**U.2.03.01.02.000**	Contributi agli investimenti a Amministrazioni Locali	50.000,00
	20492	30/10/2017	**U.2.03.01.02.000**	Contributi agli investimenti a Amministrazioni Locali	5.522,72
				Totale	**141.961,16**
COMUNE DI SAN FERDINANDO DI PUGLIA	**2109**	27/02/2017	**U.2.03.01.02.000**	Contributi agli investimenti a Amministrazioni Locali	2.119,34
				Totale	**2.119,34**

2 Spese in conto capitale

2.03 Contributi agli investimenti

Beneficiario	Mandato Numero	Mandato Data	Cod.IV Livello PDCF	Descrizione IV Livello PDCF	Importo Lordo Pagato
COMUNE DI SAN GIORGIO JONICO	3102	08/03/2017	U.2.03.01.02.000	Contributi agli investimenti a Amministrazioni Locali	173.647,42
	3977	23/03/2017	U.2.03.01.02.000	Contributi agli investimenti a Amministrazioni Locali	4.018,34
	6471	28/04/2017	U.2.03.01.02.000	Contributi agli investimenti a Amministrazioni Locali	4.018,34
	7421	15/05/2017	U.2.03.01.02.000	Contributi agli investimenti a Amministrazioni Locali	20.010,00
	10938	22/06/2017	U.2.03.01.02.000	Contributi agli investimenti a Amministrazioni Locali	22.863,24
	11428	28/06/2017	U.2.03.01.02.000	Contributi agli investimenti a Amministrazioni Locali	173.647,42
	25710	19/12/2017	U.2.03.01.02.000	Contributi agli investimenti a Amministrazioni Locali	10.000,00
				Totale	**408.204,76**
COMUNE DI SAN GIOVANNI ROTONDO	22468	27/11/2017	U.2.03.01.02.000	Contributi agli investimenti a Amministrazioni Locali	27.499,95
	25714	19/12/2017	U.2.03.01.02.000	Contributi agli investimenti a Amministrazioni Locali	10.000,00
				Totale	**37.499,95**
COMUNE DI SAN MARCO IN LAMIS	522	02/02/2017	U.2.03.01.02.000	Contributi agli investimenti a Amministrazioni Locali	89.536,99
	2751	01/03/2017	U.2.03.01.02.000	Contributi agli investimenti a Amministrazioni Locali	76.366,00
	17828	29/09/2017	U.2.03.01.02.000	Contributi agli investimenti a Amministrazioni Locali	39.456,50
				Totale	**205.359,49**
COMUNE DI SAN MARCO LA CATOLA	53	24/01/2017	U.2.03.01.02.000	Contributi agli investimenti a Amministrazioni Locali	12.276,11
	1273	09/02/2017	U.2.03.01.02.000	Contributi agli investimenti a Amministrazioni Locali	100.335,31
	1275	09/02/2017	U.2.03.01.02.000	Contributi agli investimenti a Amministrazioni Locali	100.123,64
	1322	10/02/2017	U.2.03.01.02.000	Contributi agli investimenti a Amministrazioni Locali	10.971,87
	3962	23/03/2017	U.2.03.02.01.000	Contributi agli investimenti a Famiglie	17.388,07
	7990	19/05/2017	U.2.03.02.01.000	Contributi agli investimenti a Famiglie	43.888,62
	11716	05/07/2017	U.2.03.01.02.000	Contributi agli investimenti a Amministrazioni Locali	24.400,00
	12188	07/07/2017	U.2.03.01.02.000	Contributi agli investimenti a Amministrazioni Locali	6.000,00
	12298	07/07/2017	U.2.03.01.02.000	Contributi agli investimenti a Amministrazioni Locali	12.827,01
	13963	31/07/2017	U.2.03.01.02.000	Contributi agli investimenti a Amministrazioni Locali	13.468,35
	18123	03/10/2017	U.2.03.01.02.000	Contributi agli investimenti a Amministrazioni Locali	13.451,26
	20385	30/10/2017	U.2.03.02.01.000	Contributi agli investimenti a Famiglie	30.000,00
				Totale	**385.130,24**

REGIONE PUGLIA

'Art. 4 bis c. 2 D. lgs 33/2013 e ss.mm.'

Esercizio Finanziario 2017

PAGAMENTI EFFETTUATI NEL PERIODO dal 01/01/2017 al 31/12/2017suddivisi per beneficiario

2 Spese in conto capitale

2.03 Contributi agli investimenti

Beneficiario	Mandato Numero	Mandato Data	Cod.IV Livello PDCF	Descrizione IV Livello PDCF	Importo Lordo Pagato
COMUNE DI SAN MARZANO DI SAN GIUSEPPE	1041	10/02/2017	U.2.03.01.02.000	Contributi agli investimenti a Amministrazioni Locali	237.927,46
				Totale	237.927,46
COMUNE DI SAN MICHELE SALENTINO	90	26/01/2017	U.2.03.01.02.000	Contributi agli investimenti a Amministrazioni Locali	45.826,75
				Totale	45.826,75
COMUNE DI SAN NICANDRO GARGANICO	2860	08/03/2017	U.2.03.01.02.000	Contributi agli investimenti a Amministrazioni Locali	519.963,06
	19075	18/10/2017	U.2.03.01.02.000	Contributi agli investimenti a Amministrazioni Locali	23.977,46
	23571	05/12/2017	U.2.03.01.02.000	Contributi agli investimenti a Amministrazioni Locali	20.774,82
				Totale	564.715,34
COMUNE DI SAN PANCRAZIO SALENTINO	10345	13/06/2017	U.2.03.01.02.000	Contributi agli investimenti a Amministrazioni Locali	111.700,34
	10346	13/06/2017	U.2.03.01.02.000	Contributi agli investimenti a Amministrazioni Locali	15.031,62
	23730	07/12/2017	U.2.03.01.02.000	Contributi agli investimenti a Amministrazioni Locali	20.977,66
	24588	13/12/2017	U.2.03.01.02.000	Contributi agli investimenti a Amministrazioni Locali	23.375,00
				Totale	171.084,62
COMUNE DI SAN PAOLO DI CIVITATE	3236	09/03/2017	U.2.03.01.02.000	Contributi agli investimenti a Amministrazioni Locali	116.848,69
	4353	28/03/2017	U.2.03.01.02.000	Contributi agli investimenti a Amministrazioni Locali	4.803,15
	5948	20/04/2017	U.2.03.02.01.000	Contributi agli investimenti a Famiglie	26.151,64
	6896	09/05/2017	U.2.03.02.01.000	Contributi agli investimenti a Famiglie	26.606,50
	23719	07/12/2017	U.2.03.01.02.000	Contributi agli investimenti a Amministrazioni Locali	288.719,16
				Totale	463.129,14
COMUNE DI SAN PIETRO IN LAMA	11176	07/07/2017	U.2.03.01.02.000	Contributi agli investimenti a Amministrazioni Locali	6.018,17
				Totale	6.018,17

2 Spese in conto capitale

2.03 Contributi agli investimenti

Beneficiario	Mandato Numero	Mandato Data	Cod.IV Livello PDCF	Descrizione IV Livello PDCF	Importo Lordo Pagato
COMUNE DI SAN PIETRO VERNOTICO	1012	09/02/2017	U.2.03.01.02.000	Contributi agli investimenti a Amministrazioni Locali	20.872,74
	1441	16/02/2017	U.2.03.01.02.000	Contributi agli investimenti a Amministrazioni Locali	85.916,39
	1443	16/02/2017	U.2.03.01.02.000	Contributi agli investimenti a Amministrazioni Locali	153.305,57
	2732	01/03/2017	U.2.03.01.02.000	Contributi agli investimenti a Amministrazioni Locali	14.113,89
	5836	19/04/2017	U.2.03.01.02.000	Contributi agli investimenti a Amministrazioni Locali	69.318,90
	5856	19/04/2017	U.2.03.01.02.000	Contributi agli investimenti a Amministrazioni Locali	204.601,18
				Totale	**548.128,67**
COMUNE DI SAN SEVERO	48	24/01/2017	U.2.03.01.02.000	Contributi agli investimenti a Amministrazioni Locali	3.238,30
	2857	02/03/2017	U.2.03.01.02.000	Contributi agli investimenti a Amministrazioni Locali	191.398,68
	11145	27/06/2017	U.2.03.01.02.000	Contributi agli investimenti a Amministrazioni Locali	4.508,48
	11148	27/06/2017	U.2.03.01.02.000	Contributi agli investimenti a Amministrazioni Locali	6.151,54
	18639	12/10/2017	U.2.03.01.02.000	Contributi agli investimenti a Amministrazioni Locali	10.000,00
	23818	13/12/2017	U.2.03.01.02.000	Contributi agli investimenti a Amministrazioni Locali	27.500,00
	26763	21/12/2017	U.2.03.01.02.000	Contributi agli investimenti a Amministrazioni Locali	108.050,78
				Totale	**350.847,78**
COMUNE DI SAN VITO DEI NORMANNI	519	02/02/2017	U.2.03.01.02.000	Contributi agli investimenti a Amministrazioni Locali	40.833,76
	855	07/02/2017	U.2.03.01.02.000	Contributi agli investimenti a Amministrazioni Locali	2.577,97
	900	08/02/2017	U.2.03.01.02.000	Contributi agli investimenti a Amministrazioni Locali	18.348,00
	3239	13/03/2017	U.2.03.01.02.000	Contributi agli investimenti a Amministrazioni Locali	88.592,37
	6014	27/04/2017	U.2.03.01.02.000	Contributi agli investimenti a Amministrazioni Locali	899,78
	7100	10/05/2017	U.2.03.01.02.000	Contributi agli investimenti a Amministrazioni Locali	143.254,41
	8140	22/05/2017	U.2.03.01.02.000	Contributi agli investimenti a Amministrazioni Locali	30.052,66
	13077	20/07/2017	U.2.03.01.02.000	Contributi agli investimenti a Amministrazioni Locali	35.000,37
	15552	10/08/2017	U.2.03.01.02.000	Contributi agli investimenti a Amministrazioni Locali	429.763,22
	20771	08/11/2017	U.2.03.01.02.000	Contributi agli investimenti a Amministrazioni Locali	164.263,92
	23247	04/12/2017	U.2.03.01.02.000	Contributi agli investimenti a Amministrazioni Locali	195.630,30
	23796	07/12/2017	U.2.03.01.02.000	Contributi agli investimenti a Amministrazioni Locali	35.000,00
	25729	19/12/2017	U.2.03.01.02.000	Contributi agli investimenti a Amministrazioni Locali	7.775,90
	26639	22/12/2017	U.2.03.01.02.000	Contributi agli investimenti a Amministrazioni Locali	5.000,00
				Totale	**1.196.992,66**

REGIONE PUGLIA

'Art. 4 bis c. 2 D. lgs 33/2013 e ss.mm.'

Esercizio Finanziario 2017

PAGAMENTI EFFETTUATI NEL PERIODO dal 01/01/2017 al 31/12/2017suddivisi per beneficiario

2 Spese in conto capitale

2.03 Contributi agli investimenti

Beneficiario	Mandato		Cod.IV Livello PDCF	Descrizione IV Livello PDCF	Importo Lordo Pagato
	Numero	Data			
COMUNE DI SANARICA	**44**	24/01/2017	**U.2.03.01.02.000**	Contributi agli investimenti a Amministrazioni Locali	36.918,88
	10741	27/06/2017	**U.2.03.01.02.000**	Contributi agli investimenti a Amministrazioni Locali	58.913,18
	17064	21/09/2017	**U.2.03.01.02.000**	Contributi agli investimenti a Amministrazioni Locali	99.664,61
				Totale	**195.496,67**
COMUNE DI SANNICANDRO DI BARI	**828**	07/02/2017	**U.2.03.01.02.000**	Contributi agli investimenti a Amministrazioni Locali	152.923,00
				Totale	**152.923,00**
COMUNE DI SANNICOLA	**2932**	02/03/2017	**U.2.03.01.02.000**	Contributi agli investimenti a Amministrazioni Locali	15.456,06
	6957	09/05/2017	**U.2.03.01.02.000**	Contributi agli investimenti a Amministrazioni Locali	143.612,65
	6974	09/05/2017	**U.2.03.01.02.000**	Contributi agli investimenti a Amministrazioni Locali	57.064,87
	7540	15/05/2017	**U.2.03.01.02.000**	Contributi agli investimenti a Amministrazioni Locali	38.149,98
	12106	04/07/2017	**U.2.03.01.02.000**	Contributi agli investimenti a Amministrazioni Locali	41.364,37
	12107	04/07/2017	**U.2.03.01.02.000**	Contributi agli investimenti a Amministrazioni Locali	126.957,30
	13429	26/07/2017	**U.2.03.01.02.000**	Contributi agli investimenti a Amministrazioni Locali	194.314,57
	20489	30/10/2017	**U.2.03.03.03.000**	Contributi agli investimenti a altre Imprese	13.707,00
	22311	22/11/2017	**U.2.03.01.02.000**	Contributi agli investimenti a Amministrazioni Locali	5.603,65
	23560	05/12/2017	**U.2.03.01.02.000**	Contributi agli investimenti a Amministrazioni Locali	1.153,20
	23561	07/12/2017	**U.2.03.01.02.000**	Contributi agli investimenti a Amministrazioni Locali	3.959,56
	24825	15/12/2017	**U.2.03.01.02.000**	Contributi agli investimenti a Amministrazioni Locali	13.959,33
	24958	19/12/2017	**U.2.03.01.02.000**	Contributi agli investimenti a Amministrazioni Locali	32.699,98
	25502	21/12/2017	**U.2.03.01.02.000**	Contributi agli investimenti a Amministrazioni Locali	25.220,00
				Totale	**713.222,52**

2 Spese in conto capitale

2.03 Contributi agli investimenti

Beneficiario	Mandato Numero	Mandato Data	Cod.IV Livello PDCF	Descrizione IV Livello PDCF	Importo Lordo Pagato
COMUNE DI SANTA CESAREA TERME	3989	24/03/2017	U.2.03.01.02.000	Contributi agli investimenti a Amministrazioni Locali	202.691,37
	8159	23/05/2017	U.2.03.01.02.000	Contributi agli investimenti a Amministrazioni Locali	90.000,00
	9709	06/06/2017	U.2.03.01.02.000	Contributi agli investimenti a Amministrazioni Locali	120.000,00
	19782	08/11/2017	U.2.03.01.02.000	Contributi agli investimenti a Amministrazioni Locali	240.000,00
	21402	17/11/2017	U.2.03.01.02.000	Contributi agli investimenti a Amministrazioni Locali	3.838,46
	21403	17/11/2017	U.2.03.01.02.000	Contributi agli investimenti a Amministrazioni Locali	677,38
	21410	17/11/2017	U.2.03.01.02.000	Contributi agli investimenti a Amministrazioni Locali	6.174,02
	21412	17/11/2017	U.2.03.01.02.000	Contributi agli investimenti a Amministrazioni Locali	1.089,53
				Totale	**664.470,76**
COMUNE DI SANT'AGATA DI PUGLIA	6955	09/05/2017	U.2.03.01.02.000	Contributi agli investimenti a Amministrazioni Locali	28.859,98
	8668	25/05/2017	U.2.03.01.02.000	Contributi agli investimenti a Amministrazioni Locali	323.613,75
	12187	07/07/2017	U.2.03.01.02.000	Contributi agli investimenti a Amministrazioni Locali	18.269,09
	19417	24/10/2017	U.2.03.01.02.000	Contributi agli investimenti a Amministrazioni Locali	21.602,70
	21523	17/11/2017	U.2.03.01.02.000	Contributi agli investimenti a Amministrazioni Locali	1.029,44
	21524	17/11/2017	U.2.03.01.02.000	Contributi agli investimenti a Amministrazioni Locali	720,61
	21525	17/11/2017	U.2.03.01.02.000	Contributi agli investimenti a Amministrazioni Locali	308,83
	24620	14/12/2017	U.2.03.01.02.000	Contributi agli investimenti a Amministrazioni Locali	20.043,21
				Totale	**414.447,61**
COMUNE DI SANTERAMO IN COLLE	1312	16/02/2017	U.2.03.01.02.000	Contributi agli investimenti a Amministrazioni Locali	79.818,34
	2856	02/03/2017	U.2.03.01.02.000	Contributi agli investimenti a Amministrazioni Locali	54.489,42
	7022	09/05/2017	U.2.03.01.02.000	Contributi agli investimenti a Amministrazioni Locali	132.337,66
	11198	28/06/2017	U.2.03.01.02.000	Contributi agli investimenti a Amministrazioni Locali	3.821,91
	20434	30/10/2017	U.2.03.01.02.000	Contributi agli investimenti a Amministrazioni Locali	101.713,55
	23564	05/12/2017	U.2.03.01.02.000	Contributi agli investimenti a Amministrazioni Locali	17.403,88
	23565	05/12/2017	U.2.03.01.02.000	Contributi agli investimenti a Amministrazioni Locali	3.071,27
	24672	15/12/2017	U.2.03.01.02.000	Contributi agli investimenti a Amministrazioni Locali	154.289,28
				Totale	**546.945,31**

REGIONE PUGLIA

'Art. 4 bis c. 2 D. lgs 33/2013 e ss.mm.'

Esercizio Finanziario 2017

PAGAMENTI EFFETTUATI NEL PERIODO dal 01/01/2017 al 31/12/2017suddivisi per beneficiario

2 Spese in conto capitale

2.03 Contributi agli investimenti

Beneficiario	Mandato Numero	Mandato Data	Cod.IV Livello PDCF	Descrizione IV Livello PDCF	Importo Lordo Pagato
COMUNE DI SAVA	2729	27/02/2017	U.2.03.01.02.000	Contributi agli investimenti a Amministrazioni Locali	42.492,78
	2843	02/03/2017	U.2.03.01.02.000	Contributi agli investimenti a Amministrazioni Locali	178.835,21
	2876	02/03/2017	U.2.03.01.02.000	Contributi agli investimenti a Amministrazioni Locali	11.931,85
	7413	12/05/2017	U.2.03.01.02.000	Contributi agli investimenti a Amministrazioni Locali	29.755,66
	7441	15/05/2017	U.2.03.01.02.000	Contributi agli investimenti a Amministrazioni Locali	3.144,25
	11324	28/06/2017	U.2.03.01.02.000	Contributi agli investimenti a Amministrazioni Locali	3.541,07
	19153	24/10/2017	U.2.03.01.02.000	Contributi agli investimenti a Amministrazioni Locali	38.000,00
	22440	27/11/2017	U.2.03.01.02.000	Contributi agli investimenti a Amministrazioni Locali	27.500,00
				Totale	**335.200,82**
COMUNE DI SCORRANO	6004	27/04/2017	U.2.03.01.02.000	Contributi agli investimenti a Amministrazioni Locali	14.891,72
	16278	15/09/2017	U.2.03.01.02.000	Contributi agli investimenti a Amministrazioni Locali	8.386,25
				Totale	**23.277,97**
COMUNE DI SECLI'	18213	05/10/2017	U.2.03.01.02.000	Contributi agli investimenti a Amministrazioni Locali	36.008,50
	26182	19/12/2017	U.2.03.01.02.000	Contributi agli investimenti a Amministrazioni Locali	19.546,00
				Totale	**55.554,50**
COMUNE DI SERRACAPRIOLA	6473	28/04/2017	U.2.03.02.01.000	Contributi agli investimenti a Famiglie	7.159,05
	14046	04/08/2017	U.2.03.02.01.000	Contributi agli investimenti a Famiglie	360,00
	14197	03/08/2017	U.2.03.01.02.000	Contributi agli investimenti a Amministrazioni Locali	140.412,38
	14683	17/08/2017	U.2.03.01.02.000	Contributi agli investimenti a Amministrazioni Locali	1.132,56
	18965	13/10/2017	U.2.03.02.01.000	Contributi agli investimenti a Famiglie	30.000,00
	19413	24/10/2017	U.2.03.01.02.000	Contributi agli investimenti a Amministrazioni Locali	421.237,14
				Totale	**600.301,13**
COMUNE DI SOGLIANO CAVOUR	4009	23/03/2017	U.2.03.01.02.000	Contributi agli investimenti a Amministrazioni Locali	97.364,51
				Totale	**97.364,51**
COMUNE DI SPECCHIA	2092	27/02/2017	U.2.03.01.02.000	Contributi agli investimenti a Amministrazioni Locali	32.713,91
				Totale	**32.713,91**

2 Spese in conto capitale

2.03 Contributi agli investimenti

Beneficiario	Mandato Numero	Mandato Data	Cod.IV Livello PDCF	Descrizione IV Livello PDCF	Importo Lordo Pagato
COMUNE DI S.PIETRO IN LAMA	16134	05/09/2017	U.2.03.01.02.000	Contributi agli investimenti a Amministrazioni Locali	153.000,00
				Totale	153.000,00
COMUNE DI SPINAZZOLA	12186	07/07/2017	U.2.03.01.02.000	Contributi agli investimenti a Amministrazioni Locali	10.064,26
	26653	22/12/2017	U.2.03.01.02.000	Contributi agli investimenti a Amministrazioni Locali	5.000,00
				Totale	15.064,26
COMUNE DI SPONGANO	22515	27/11/2017	U.2.03.01.02.000	Contributi agli investimenti a Amministrazioni Locali	43.750,00
	22516	27/11/2017	U.2.03.01.02.000	Contributi agli investimenti a Amministrazioni Locali	43.750,00
				Totale	87.500,00
COMUNE DI SQUINZANO	4333	23/03/2017	U.2.03.01.02.000	Contributi agli investimenti a Amministrazioni Locali	54.254,00
	5518	06/04/2017	U.2.03.01.02.000	Contributi agli investimenti a Amministrazioni Locali	47.117,20
				Totale	101.371,20
COMUNE DI STATTE	9038	30/05/2017	U.2.03.01.02.000	Contributi agli investimenti a Amministrazioni Locali	25.707,02
	10517	19/06/2017	U.2.03.01.02.000	Contributi agli investimenti a Amministrazioni Locali	128.923,30
	14940	04/08/2017	U.2.03.01.02.000	Contributi agli investimenti a Amministrazioni Locali	2.800,86
				Totale	157.431,18
COMUNE DI STERNATIA	10204	09/06/2017	U.2.03.01.02.000	Contributi agli investimenti a Amministrazioni Locali	174.999,99
				Totale	174.999,99
COMUNE DI STORNARELLA	2793	01/03/2017	U.2.03.01.02.000	Contributi agli investimenti a Amministrazioni Locali	34.517,76
	7152	10/05/2017	U.2.03.01.02.000	Contributi agli investimenti a Amministrazioni Locali	44.140,99
	12540	13/07/2017	U.2.03.01.02.000	Contributi agli investimenti a Amministrazioni Locali	189.272,27
	24700	13/12/2017	U.2.03.01.02.000	Contributi agli investimenti a Amministrazioni Locali	567.816,82
				Totale	835.747,84

REGIONE PUGLIA

'Art. 4 bis c. 2 D. lgs 33/2013 e ss.mm.'

Esercizio Finanziario 2017

PAGAMENTI EFFETTUATI NEL PERIODO dal 01/01/2017 al 31/12/2017suddivisi per beneficiario

2 Spese in conto capitale

2.03 Contributi agli investimenti

Beneficiario	Mandato Numero	Mandato Data	Cod.IV Livello PDCF	Descrizione IV Livello PDCF	Importo Lordo Pagato
COMUNE DI SUPERSANO	3260	08/03/2017	U.2.03.01.02.000	Contributi agli investimenti a Amministrazioni Locali	592.886,53
	6994	09/05/2017	U.2.03.01.02.000	Contributi agli investimenti a Amministrazioni Locali	147.279,10
	8133	23/05/2017	U.2.03.01.02.000	Contributi agli investimenti a Amministrazioni Locali	81.388,90
	8134	23/05/2017	U.2.03.01.02.000	Contributi agli investimenti a Amministrazioni Locali	337.517,91
	18589	13/10/2017	U.2.03.01.02.000	Contributi agli investimenti a Amministrazioni Locali	12.685,69
				Totale	1.171.758,13
COMUNE DI SURANO	4761	31/03/2017	U.2.03.01.02.000	Contributi agli investimenti a Amministrazioni Locali	37.032,08
	23201	01/12/2017	U.2.03.01.02.000	Contributi agli investimenti a Amministrazioni Locali	31.741,78
				Totale	68.773,86
COMUNE DI SURBO	1849	22/02/2017	U.2.03.01.02.000	Contributi agli investimenti a Amministrazioni Locali	169.999,44
	11159	27/06/2017	U.2.03.01.02.000	Contributi agli investimenti a Amministrazioni Locali	92.855,40
	13958	31/07/2017	U.2.03.01.02.000	Contributi agli investimenti a Amministrazioni Locali	17.227,29
	25936	19/12/2017	U.2.03.01.02.000	Contributi agli investimenti a Amministrazioni Locali	15.199,83
				Totale	295.281,96
COMUNE DI TARANTO	2878	02/03/2017	U.2.03.01.02.000	Contributi agli investimenti a Amministrazioni Locali	211.937,00
	4352	28/03/2017	U.2.03.01.02.000	Contributi agli investimenti a Amministrazioni Locali	69.027,60
	12712	18/07/2017	U.2.03.01.02.000	Contributi agli investimenti a Amministrazioni Locali	328.923,12
	18639	12/10/2017	U.2.03.01.02.000	Contributi agli investimenti a Amministrazioni Locali	9.790,50
	19443	24/10/2017	U.2.03.01.02.000	Contributi agli investimenti a Amministrazioni Locali	721.146,82
	25461	16/12/2017	U.2.03.01.02.000	Contributi agli investimenti a Amministrazioni Locali	44.999,45
	25677	19/12/2017	U.2.03.01.02.000	Contributi agli investimenti a Amministrazioni Locali	550.000,00
				Totale	1.935.824,49
COMUNE DI TAURISANO	658	01/02/2017	U.2.03.01.02.000	Contributi agli investimenti a Amministrazioni Locali	58.982,97
	2883	02/03/2017	U.2.03.01.02.000	Contributi agli investimenti a Amministrazioni Locali	54.771,26
	11201	28/06/2017	U.2.03.01.02.000	Contributi agli investimenti a Amministrazioni Locali	9.760,00
	12181	07/07/2017	U.2.03.01.02.000	Contributi agli investimenti a Amministrazioni Locali	12.865,05
	12307	07/07/2017	U.2.03.01.02.000	Contributi agli investimenti a Amministrazioni Locali	3.925,17
				Totale	140.304,45

2 Spese in conto capitale

2.03 Contributi agli investimenti

Beneficiario	Mandato Numero	Mandato Data	Cod.IV Livello PDCF	Descrizione IV Livello PDCF	Importo Lordo Pagato
COMUNE DI TAVIANO	823	07/02/2017	U.2.03.01.02.000	Contributi agli investimenti a Amministrazioni Locali	364.000,00
	9600	07/06/2017	U.2.03.01.02.000	Contributi agli investimenti a Amministrazioni Locali	364.000,00
	16309	07/09/2017	U.2.03.01.02.000	Contributi agli investimenti a Amministrazioni Locali	339.531,22
	23815	13/12/2017	U.2.03.01.02.000	Contributi agli investimenti a Amministrazioni Locali	35.000,00
	26661	22/12/2017	U.2.03.01.02.000	Contributi agli investimenti a Amministrazioni Locali	5.000,00
				Totale	1.107.531,22
COMUNE DI TERLIZZI	55	24/01/2017	U.2.03.01.02.000	Contributi agli investimenti a Amministrazioni Locali	13.166,72
	1311	16/02/2017	U.2.03.01.02.000	Contributi agli investimenti a Amministrazioni Locali	50.000,00
	7529	15/05/2017	U.2.03.01.02.000	Contributi agli investimenti a Amministrazioni Locali	8.241,25
	8089	23/05/2017	U.2.03.01.02.000	Contributi agli investimenti a Amministrazioni Locali	38.587,32
	9851	09/06/2017	U.2.03.01.02.000	Contributi agli investimenti a Amministrazioni Locali	548.668,28
	25733	19/12/2017	U.2.03.01.02.000	Contributi agli investimenti a Amministrazioni Locali	10.000,00
				Totale	668.663,57
COMUNE DI TIGGIANO	2075	27/02/2017	U.2.03.01.02.000	Contributi agli investimenti a Amministrazioni Locali	37.103,57
	4689	05/04/2017	U.2.03.01.02.000	Contributi agli investimenti a Amministrazioni Locali	2.347,36
	5534	10/04/2017	U.2.03.01.02.000	Contributi agli investimenti a Amministrazioni Locali	262.078,06
	18214	05/10/2017	U.2.03.01.02.000	Contributi agli investimenti a Amministrazioni Locali	9.900,29
	26612	22/12/2017	U.2.03.01.02.000	Contributi agli investimenti a Amministrazioni Locali	5.000,00
				Totale	316.429,28
COMUNE DI TORITTO	113	24/01/2017	U.2.03.01.02.000	Contributi agli investimenti a Amministrazioni Locali	219.835,90
	3493	10/03/2017	U.2.03.01.02.000	Contributi agli investimenti a Amministrazioni Locali	862,25
	17831	29/09/2017	U.2.03.01.02.000	Contributi agli investimenti a Amministrazioni Locali	39.610,22
				Totale	260.308,37
COMUNE DI TORRE SANTA SUSANNA	2789	01/03/2017	U.2.03.01.02.000	Contributi agli investimenti a Amministrazioni Locali	405,44
	7535	15/05/2017	U.2.03.01.02.000	Contributi agli investimenti a Amministrazioni Locali	259.039,64
	13962	31/07/2017	U.2.03.01.02.000	Contributi agli investimenti a Amministrazioni Locali	983,87
				Totale	260.428,95

REGIONE PUGLIA

'Art. 4 bis c. 2 D. lgs 33/2013 e ss.mm.'

Esercizio Finanziario 2017

PAGAMENTI EFFETTUATI NEL PERIODO dal 01/01/2017 al 31/12/2017suddivisi per beneficiario

2 Spese in conto capitale

2.03 Contributi agli investimenti

Beneficiario	Mandato Numero	Mandato Data	Cod.IV Livello PDCF	Descrizione IV Livello PDCF	Importo Lordo Pagato
COMUNE DI TORREMAGGIORE	**1039**	09/02/2017	**U.2.03.01.02.000**	Contributi agli investimenti a Amministrazioni Locali	502.465,69
	2795	01/03/2017	**U.2.03.01.02.000**	Contributi agli investimenti a Amministrazioni Locali	95.426,59
	3878	22/03/2017	**U.2.03.01.02.000**	Contributi agli investimenti a Amministrazioni Locali	68.174,34
	15573	10/08/2017	**U.2.03.01.02.000**	Contributi agli investimenti a Amministrazioni Locali	135.960,00
	17792	03/10/2017	**U.2.03.01.02.000**	Contributi agli investimenti a Amministrazioni Locali	155.109,24
	19076	24/10/2017	**U.2.03.01.02.000**	Contributi agli investimenti a Amministrazioni Locali	9.985,17
	19077	24/10/2017	**U.2.03.01.02.000**	Contributi agli investimenti a Amministrazioni Locali	9.985,16
	23838	13/12/2017	**U.2.03.01.02.000**	Contributi agli investimenti a Amministrazioni Locali	34.999,70
	25716	19/12/2017	**U.2.03.01.02.000**	Contributi agli investimenti a Amministrazioni Locali	10.000,00
				Totale	**1.022.105,89**
COMUNE DI TORRICELLA	**3078**	08/03/2017	**U.2.03.01.02.000**	Contributi agli investimenti a Amministrazioni Locali	15.699,04
	5859	19/04/2017	**U.2.03.01.02.000**	Contributi agli investimenti a Amministrazioni Locali	12.416,72
	7036	09/05/2017	**U.2.03.01.02.000**	Contributi agli investimenti a Amministrazioni Locali	10.033,71
				Totale	**38.149,47**
COMUNE DI TRANI	**3069**	08/03/2017	**U.2.03.01.02.000**	Contributi agli investimenti a Amministrazioni Locali	224.368,84
	3101	08/03/2017	**U.2.03.01.02.000**	Contributi agli investimenti a Amministrazioni Locali	39.794,10
	5085	19/04/2017	**U.2.03.01.02.000**	Contributi agli investimenti a Amministrazioni Locali	50.894,45
	6441	28/04/2017	**U.2.03.01.02.000**	Contributi agli investimenti a Amministrazioni Locali	198.892,53
	10638	27/06/2017	**U.2.03.01.02.000**	Contributi agli investimenti a Amministrazioni Locali	32.015,72
	18639	12/10/2017	**U.2.03.01.02.000**	Contributi agli investimenti a Amministrazioni Locali	10.000,00
	20685	31/10/2017	**U.2.03.01.02.000**	Contributi agli investimenti a Amministrazioni Locali	136.017,96
				Totale	**691.983,60**

2 Spese in conto capitale

2.03 Contributi agli investimenti

Beneficiario	Mandato Numero	Mandato Data	Cod.IV Livello PDCF	Descrizione IV Livello PDCF	Importo Lordo Pagato
COMUNE DI TREPUZZI	462	31/01/2017	U.2.03.01.02.000	Contributi agli investimenti a Amministrazioni Locali	12.862,08
	6932	09/05/2017	U.2.03.01.02.000	Contributi agli investimenti a Amministrazioni Locali	80.495,27
	7011	09/05/2017	U.2.03.01.02.000	Contributi agli investimenti a Amministrazioni Locali	147.629,08
	7673	16/05/2017	U.2.03.01.02.000	Contributi agli investimenti a Amministrazioni Locali	103.565,44
	11204	22/06/2017	U.2.03.01.02.000	Contributi agli investimenti a Amministrazioni Locali	77.147,67
	18210	03/10/2017	U.2.03.01.02.000	Contributi agli investimenti a Amministrazioni Locali	89.771,32
	18833	13/10/2017	U.2.03.01.02.000	Contributi agli investimenti a Amministrazioni Locali	28.053,70
	18983	18/10/2017	U.2.03.03.03.000	Contributi agli investimenti a altre Imprese	21.543,50
	22877	04/12/2017	U.2.03.01.02.000	Contributi agli investimenti a Amministrazioni Locali	96.565,44
	24627	14/12/2017	U.2.03.01.02.000	Contributi agli investimenti a Amministrazioni Locali	30.882,90
				Totale	688.516,40
COMUNE DI TRICASE	1010	09/02/2017	U.2.03.01.02.000	Contributi agli investimenti a Amministrazioni Locali	532.138,47
	7519	15/05/2017	U.2.03.01.02.000	Contributi agli investimenti a Amministrazioni Locali	1.639,88
	18147	05/10/2017	U.2.03.01.02.000	Contributi agli investimenti a Amministrazioni Locali	178.837,74
	23529	05/12/2017	U.2.03.01.02.000	Contributi agli investimenti a Amministrazioni Locali	17.912,16
	23769	07/12/2017	U.2.03.01.02.000	Contributi agli investimenti a Amministrazioni Locali	27.500,00
				Totale	758.028,25
COMUNE DI TRIGGIANO	3294	09/03/2017	U.2.03.01.02.000	Contributi agli investimenti a Amministrazioni Locali	405.000,00
	5880	26/04/2017	U.2.03.01.02.000	Contributi agli investimenti a Amministrazioni Locali	67.633,47
	16492	15/09/2017	U.2.03.01.02.000	Contributi agli investimenti a Amministrazioni Locali	142.665,21
	23315	04/12/2017	U.2.03.01.02.000	Contributi agli investimenti a Amministrazioni Locali	427.995,64
				Totale	1.043.294,32

REGIONE PUGLIA

'Art. 4 bis c. 2 D. lgs 33/2013 e ss.mm.'

Esercizio Finanziario 2017

PAGAMENTI EFFETTUATI NEL PERIODO dal 01/01/2017 al 31/12/2017suddivisi per beneficiario

2 Spese in conto capitale

2.03 Contributi agli investimenti

Beneficiario	Mandato Numero	Mandato Data	Cod.IV Livello PDCF	Descrizione IV Livello PDCF	Importo Lordo Pagato
COMUNE DI TRINITAPOLI	**2052**	27/02/2017	**U.2.03.01.02.000**	Contributi agli investimenti a Amministrazioni Locali	36.186,71
	2082	27/02/2017	**U.2.03.01.02.000**	Contributi agli investimenti a Amministrazioni Locali	11.102,13
	3235	09/03/2017	**U.2.03.01.02.000**	Contributi agli investimenti a Amministrazioni Locali	142.412,24
	3526	15/03/2017	**U.2.03.01.02.000**	Contributi agli investimenti a Amministrazioni Locali	242.801,49
	3996	23/03/2017	**U.2.03.01.02.000**	Contributi agli investimenti a Amministrazioni Locali	3.174,99
	7618	15/05/2017	**U.2.03.01.02.000**	Contributi agli investimenti a Amministrazioni Locali	97.585,04
	7982	19/05/2017	**U.2.03.01.02.000**	Contributi agli investimenti a Amministrazioni Locali	41.423,52
	10567	19/06/2017	**U.2.03.01.02.000**	Contributi agli investimenti a Amministrazioni Locali	22.558,00
	12249	07/07/2017	**U.2.03.01.02.000**	Contributi agli investimenti a Amministrazioni Locali	627.187,76
	12296	07/07/2017	**U.2.03.01.02.000**	Contributi agli investimenti a Amministrazioni Locali	130.113,39
	26887	22/12/2017	**U.2.03.01.02.000**	Contributi agli investimenti a Amministrazioni Locali	35.505,88
				Totale	**1.390.051,15**
COMUNE DI TROIA	**918**	14/02/2017	**U.2.03.01.02.000**	Contributi agli investimenti a Amministrazioni Locali	33.801,35
	2768	01/03/2017	**U.2.03.01.02.000**	Contributi agli investimenti a Amministrazioni Locali	94.272,72
	2797	01/03/2017	**U.2.03.01.02.000**	Contributi agli investimenti a Amministrazioni Locali	7.442,89
	3990	24/03/2017	**U.2.03.01.02.000**	Contributi agli investimenti a Amministrazioni Locali	41.533,29
	11715	05/07/2017	**U.2.03.01.02.000**	Contributi agli investimenti a Amministrazioni Locali	24.400,00
	12502	12/07/2017	**U.2.03.01.02.000**	Contributi agli investimenti a Amministrazioni Locali	4.122,58
	23246	04/12/2017	**U.2.03.01.02.000**	Contributi agli investimenti a Amministrazioni Locali	24.799,69
				Totale	**230.372,52**

2 Spese in conto capitale

2.03 Contributi agli investimenti

Beneficiario	Mandato Numero	Mandato Data	Cod.IV Livello PDCF	Descrizione IV Livello PDCF	Importo Lordo Pagato
COMUNE DI TUGLIE	506	31/01/2017	U.2.03.01.02.000	Contributi agli investimenti a Amministrazioni Locali	8.192,59
	513	31/01/2017	U.2.03.01.02.000	Contributi agli investimenti a Amministrazioni Locali	17.245,32
	2790	01/03/2017	U.2.03.01.02.000	Contributi agli investimenti a Amministrazioni Locali	4.786,42
	3232	09/03/2017	U.2.03.01.02.000	Contributi agli investimenti a Amministrazioni Locali	5.530,37
	3269	09/03/2017	U.2.03.01.02.000	Contributi agli investimenti a Amministrazioni Locali	1.471,36
	6480	28/04/2017	U.2.03.01.02.000	Contributi agli investimenti a Amministrazioni Locali	6.674,23
	10672	27/06/2017	U.2.03.01.02.000	Contributi agli investimenti a Amministrazioni Locali	135.722,57
	11181	27/06/2017	U.2.03.01.02.000	Contributi agli investimenti a Amministrazioni Locali	112.556,00
	16279	07/09/2017	U.2.03.01.02.000	Contributi agli investimenti a Amministrazioni Locali	98.675,54
	24823	15/12/2017	U.2.03.01.02.000	Contributi agli investimenti a Amministrazioni Locali	14.100,02
				Totale	**404.954,42**
COMUNE DI TURI	4016	23/03/2017	U.2.03.01.02.000	Contributi agli investimenti a Amministrazioni Locali	6.442,44
	7153	10/05/2017	U.2.03.01.02.000	Contributi agli investimenti a Amministrazioni Locali	16.226,02
	14939	04/08/2017	U.2.03.01.02.000	Contributi agli investimenti a Amministrazioni Locali	42.202,64
	19305	24/10/2017	U.2.03.01.02.000	Contributi agli investimenti a Amministrazioni Locali	11.047,29
				Totale	**75.918,39**
COMUNE DI UGENTO	3297	09/03/2017	U.2.03.01.02.000	Contributi agli investimenti a Amministrazioni Locali	30.000,00
	3300	09/03/2017	U.2.03.01.02.000	Contributi agli investimenti a Amministrazioni Locali	30.513,14
	7010	09/05/2017	U.2.03.01.02.000	Contributi agli investimenti a Amministrazioni Locali	30.000,00
	12676	18/07/2017	U.2.03.01.02.000	Contributi agli investimenti a Amministrazioni Locali	6.761,05
	13936	27/07/2017	U.2.03.01.02.000	Contributi agli investimenti a Amministrazioni Locali	7.918,80
	23179	06/12/2017	U.2.03.04.01.000	Contributi agli investimenti a Istituzioni Sociali Private	16.914,57
				Totale	**122.107,56**
COMUNE DI UGGIANO LA CHIESA	18588	13/10/2017	U.2.03.01.02.000	Contributi agli investimenti a Amministrazioni Locali	58,00
	20957	17/11/2017	U.2.03.01.02.000	Contributi agli investimenti a Amministrazioni Locali	4.875,00
	20958	17/11/2017	U.2.03.01.02.000	Contributi agli investimenti a Amministrazioni Locali	3.412,50
	20959	17/11/2017	U.2.03.01.02.000	Contributi agli investimenti a Amministrazioni Locali	1.462,50
	23528	05/12/2017	U.2.03.01.02.000	Contributi agli investimenti a Amministrazioni Locali	14.145,38
				Totale	**23.953,38**

REGIONE PUGLIA

'Art. 4 bis c. 2 D. lgs 33/2013 e ss.mm.'

Esercizio Finanziario 2017

PAGAMENTI EFFETTUATI NEL PERIODO dal 01/01/2017 al 31/12/2017suddivisi per beneficiario

2 Spese in conto capitale

2.03 Contributi agli investimenti

Beneficiario	Mandato		Cod.IV Livello PDCF	Descrizione IV Livello PDCF	Importo Lordo Pagato
	Numero	Data			
COMUNE DI VEGLIE	2882	02/03/2017	U.2.03.01.02.000	Contributi agli investimenti a Amministrazioni Locali	3.072,30
	15134	10/08/2017	U.2.03.01.02.000	Contributi agli investimenti a Amministrazioni Locali	18.412,45
	19154	24/10/2017	U.2.03.01.02.000	Contributi agli investimenti a Amministrazioni Locali	8.443,78
				Totale	29.928,53
COMUNE DI VERNOLE	659	01/02/2017	U.2.03.01.02.000	Contributi agli investimenti a Amministrazioni Locali	75.000,00
	1348	10/02/2017	U.2.03.01.02.000	Contributi agli investimenti a Amministrazioni Locali	2.577,97
	7971	19/05/2017	U.2.03.01.02.000	Contributi agli investimenti a Amministrazioni Locali	209,70
				Totale	77.787,67
COMUNE DI VICO DEL GARGANO	7549	15/05/2017	U.2.03.01.02.000	Contributi agli investimenti a Amministrazioni Locali	218.719,29
	18475	13/10/2017	U.2.03.01.02.000	Contributi agli investimenti a Amministrazioni Locali	31.864,42
	21917	22/11/2017	U.2.03.01.02.000	Contributi agli investimenti a Amministrazioni Locali	2.699,86
	21918	22/11/2017	U.2.03.01.02.000	Contributi agli investimenti a Amministrazioni Locali	1.889,90
	21919	22/11/2017	U.2.03.01.02.000	Contributi agli investimenti a Amministrazioni Locali	809,96
				Totale	255.983,43
COMUNE DI VIESTE	2106	27/02/2017	U.2.03.01.02.000	Contributi agli investimenti a Amministrazioni Locali	14.924,19
	2108	27/02/2017	U.2.03.01.02.000	Contributi agli investimenti a Amministrazioni Locali	2.633,68
	7052	09/05/2017	U.2.03.01.02.000	Contributi agli investimenti a Amministrazioni Locali	34.774,13
	10942	22/06/2017	U.2.03.01.02.000	Contributi agli investimenti a Amministrazioni Locali	368.366,76
				Totale	420.698,76
COMUNE DI VILLA CASTELLI	699	03/02/2017	U.2.03.01.02.000	Contributi agli investimenti a Amministrazioni Locali	803,19
	700	03/02/2017	U.2.03.01.02.000	Contributi agli investimenti a Amministrazioni Locali	128,86
	707	03/02/2017	U.2.03.01.02.000	Contributi agli investimenti a Amministrazioni Locali	11.635,95
	3237	09/03/2017	U.2.03.01.02.000	Contributi agli investimenti a Amministrazioni Locali	186.942,01
	18119	03/10/2017	U.2.03.01.02.000	Contributi agli investimenti a Amministrazioni Locali	560.826,03
				Totale	760.336,04

2 Spese in conto capitale

2.03 Contributi agli investimenti

Beneficiario	Mandato Numero	Mandato Data	Cod.IV Livello PDCF	Descrizione IV Livello PDCF	Importo Lordo Pagato
COMUNE DI VOLTURARA APPULA	7436	15/05/2017	U.2.03.01.02.000	Contributi agli investimenti a Amministrazioni Locali	52.200,00
	7438	15/05/2017	U.2.03.01.02.000	Contributi agli investimenti a Amministrazioni Locali	35.852,05
	11262	27/06/2017	U.2.03.02.01.000	Contributi agli investimenti a Famiglie	42.450,00
	15629	07/09/2017	U.2.03.01.02.000	Contributi agli investimenti a Amministrazioni Locali	10.562,60
	15630	07/09/2017	U.2.03.01.02.000	Contributi agli investimenti a Amministrazioni Locali	7.394,89
	23084	01/12/2017	U.2.03.01.02.000	Contributi agli investimenti a Amministrazioni Locali	19.679,66
				Totale	**168.139,20**
COMUNE DI VOLTURINO	8008	19/05/2017	U.2.03.01.02.000	Contributi agli investimenti a Amministrazioni Locali	502.786,31
	8610	25/05/2017	U.2.03.01.02.000	Contributi agli investimenti a Amministrazioni Locali	156.625,72
	19407	24/10/2017	U.2.03.01.02.000	Contributi agli investimenti a Amministrazioni Locali	24.491,96
	23319	04/12/2017	U.2.03.01.02.000	Contributi agli investimenti a Amministrazioni Locali	154.196,82
				Totale	**838.100,81**
COMUNE DI ZAPPONETA	16124	28/08/2017	U.2.03.01.02.000	Contributi agli investimenti a Amministrazioni Locali	17.954,55
				Totale	**17.954,55**
COMUNE DI ZOLLINO	4759	31/03/2017	U.2.03.01.02.000	Contributi agli investimenti a Amministrazioni Locali	52.500,00
	7998	19/05/2017	U.2.03.01.02.000	Contributi agli investimenti a Amministrazioni Locali	27.211,88
	9018	30/05/2017	U.2.03.01.02.000	Contributi agli investimenti a Amministrazioni Locali	5.700,47
	17283	28/09/2017	U.2.03.01.02.000	Contributi agli investimenti a Amministrazioni Locali	45.000,00
				Totale	**130.412,35**
COMUNITA' MONTANA DEI MONTI DAUNI MERIDIONALI	17057	03/10/2017	U.2.03.01.02.000	Contributi agli investimenti a Amministrazioni Locali	195.010,38
				Totale	**195.010,38**
CONFEZIONI BUFI S.R.L.	25185	21/12/2017	U.2.03.03.03.000	Contributi agli investimenti a altre Imprese	1.500,00
	25245	21/12/2017	U.2.03.03.03.000	Contributi agli investimenti a altre Imprese	1.050,00
	25360	21/12/2017	U.2.03.03.03.000	Contributi agli investimenti a altre Imprese	450,00
				Totale	**3.000,00**

REGIONE PUGLIA

'Art. 4 bis c. 2 D. lgs 33/2013 e ss.mm.'

Esercizio Finanziario 2017

PAGAMENTI EFFETTUATI NEL PERIODO dal 01/01/2017 al 31/12/2017suddivisi per beneficiario

2 Spese in conto capitale

2.03 Contributi agli investimenti

Beneficiario	Mandato Numero	Mandato Data	Cod.IV Livello PDCF	Descrizione IV Livello PDCF	Importo Lordo Pagato
CONFRATERNITA' NATIVITA'E DOLORI DI MARIA SANTISSIMA	13488	27/07/2017	U.2.03.04.01.000	Contributi agli investimenti a Istituzioni Sociali Private	42.000,00
				Totale	42.000,00
CONFRATERNITA SIGNORA DEL SUFFRAGIO	6226	26/04/2017	U.2.03.04.01.000	Contributi agli investimenti a Istituzioni Sociali Private	12.000,00
				Totale	12.000,00
CONGEDI IMPIANTI SRL	20740	09/11/2017	U.2.03.03.03.000	Contributi agli investimenti a altre Imprese	5.354,47
	20741	09/11/2017	U.2.03.03.03.000	Contributi agli investimenti a altre Imprese	3.748,13
				Totale	9.102,60
CONGREGAZIONE SUORE SALESIANE DEI SACRI CUORI	842	07/02/2017	U.2.03.04.01.000	Contributi agli investimenti a Istituzioni Sociali Private	100.000,00
				Totale	100.000,00
CONSIGLIO NAZIONALE DELLE RICERCHE IPSP - CNR	14891	09/08/2017	U.2.03.01.01.000	Contributi agli investimenti a Amministrazioni Centrali	76.230,00
				Totale	76.230,00
CONSORZIO AMBITO TERRITORIALE N.RO 3	3683	17/03/2017	U.2.03.01.02.000	Contributi agli investimenti a Amministrazioni Locali	123.380,80
				Totale	123.380,80
CONSORZIO AREA DI SVILUPPO INDUSTRIALE DI BARI	9138	30/05/2017	U.2.03.01.02.000	Contributi agli investimenti a Amministrazioni Locali	271.519,98
	11169	22/06/2017	U.2.03.01.02.000	Contributi agli investimenti a Amministrazioni Locali	345.607,97
	12743	18/07/2017	U.2.03.03.03.000	Contributi agli investimenti a altre Imprese	592.261,24
	17114	21/09/2017	U.2.03.03.03.000	Contributi agli investimenti a altre Imprese	690.971,45
	20966	17/11/2017	U.2.03.03.03.000	Contributi agli investimenti a altre Imprese	673.802,25
	23295	05/12/2017	U.2.03.03.03.000	Contributi agli investimenti a altre Imprese	591.165,57
				Totale	3.165.328,46

2 Spese in conto capitale

2.03 Contributi agli investimenti

Beneficiario	Mandato Numero	Mandato Data	Cod.IV Livello PDCF	Descrizione IV Livello PDCF	Importo Lordo Pagato
CONSORZIO A.S.I DI LECCE	7923	19/05/2017	U.2.03.01.02.000	Contributi agli investimenti a Amministrazioni Locali	16.749,33
	7924	19/05/2017	U.2.03.01.02.000	Contributi agli investimenti a Amministrazioni Locali	359.695,51
	11202	28/06/2017	U.2.03.01.02.000	Contributi agli investimenti a Amministrazioni Locali	171.333,00
	12156	05/07/2017	U.2.03.01.02.000	Contributi agli investimenti a Amministrazioni Locali	71.188,83
	12769	18/07/2017	U.2.03.01.02.000	Contributi agli investimenti a Amministrazioni Locali	206.226,76
	12770	18/07/2017	U.2.03.01.02.000	Contributi agli investimenti a Amministrazioni Locali	175.700,21
	16731	15/09/2017	U.2.03.01.02.000	Contributi agli investimenti a Amministrazioni Locali	57.415,98
	22462	23/11/2017	U.2.03.01.02.000	Contributi agli investimenti a Amministrazioni Locali	66.330,81
	23537	05/12/2017	U.2.03.01.02.000	Contributi agli investimenti a Amministrazioni Locali	10.096,35
				Totale	**1.134.736,78**
CONSORZIO BONIFICA DELLA CAPITANATA	3234	09/03/2017	U.2.03.03.02.000	Contributi agli investimenti a altre imprese partecipate	320.974,80
	23544	12/12/2017	U.2.03.03.02.000	Contributi agli investimenti a altre imprese partecipate	320.974,80
	26470	21/12/2017	U.2.03.01.02.000	Contributi agli investimenti a Amministrazioni Locali	280.000,00
				Totale	**921.949,60**
CONSORZIO C.A.R.S.O.	17281	28/09/2017	U.2.03.01.02.000	Contributi agli investimenti a Amministrazioni Locali	210.806,47
				Totale	**210.806,47**
CONSORZIO PARCO NATURALE REGIONALE ' COSTA OTRANTO- SANTA MARIA DI LEUCA E BOSCO DI TRICASE '	19123	24/10/2017	U.2.03.01.02.000	Contributi agli investimenti a Amministrazioni Locali	12.000,00
				Totale	**12.000,00**
CONSORZIO STABILE ATHANOR SCARL	24568	12/12/2017	U.2.03.03.03.000	Contributi agli investimenti a altre Imprese	81.873,13
				Totale	**81.873,13**

REGIONE PUGLIA

'Art. 4 bis c. 2 D. lgs 33/2013 e ss.mm.'

Esercizio Finanziario 2017

PAGAMENTI EFFETTUATI NEL PERIODO dal 01/01/2017 al 31/12/2017suddivisi per beneficiario

2 Spese in conto capitale

2.03 Contributi agli investimenti

Beneficiario	Mandato Numero	Mandato Data	Cod.IV Livello PDCF	Descrizione IV Livello PDCF	Importo Lordo Pagato
CONSORZIO TEATRO PUBBLICO PUGLIESE	1437	16/02/2017	U.2.03.01.02.000	Contributi agli investimenti a Amministrazioni Locali	292.500,00
	3924	23/03/2017	U.2.03.03.01.000	Contributi agli investimenti a imprese controllate	1.310.640,00
	8882	26/05/2017	U.2.03.03.02.000	Contributi agli investimenti a altre imprese partecipate	1.400.000,00
	11150	27/06/2017	U.2.03.01.02.000	Contributi agli investimenti a Amministrazioni Locali	23.900,00
	20392	30/10/2017	U.2.03.03.02.000	Contributi agli investimenti a altre imprese partecipate	1.455.000,00
	20393	30/10/2017	U.2.03.03.02.000	Contributi agli investimenti a altre imprese partecipate	540.000,00
	20974	17/11/2017	U.2.03.03.02.000	Contributi agli investimenti a altre imprese partecipate	320.000,00
				Totale	**5.342.040,00**
CONSORZIO 5 STELLE	1477	14/02/2017	U.2.03.03.03.000	Contributi agli investimenti a altre Imprese	48.772,94
				Totale	**48.772,94**
CONTRATTO DI RETE	10384	14/06/2017	U.2.03.03.03.000	Contributi agli investimenti a altre Imprese	78.270,00
				Totale	**78.270,00**
COOP. AGR. COLTIVATORI DI APRICENA	6985	11/05/2017	U.2.03.03.03.000	Contributi agli investimenti a altre Imprese	140.168,04
	7004	11/05/2017	U.2.03.03.03.000	Contributi agli investimenti a altre Imprese	76.712,40
				Totale	**216.880,44**
COOP AGRICOLA NORD GARGANO APRICENA C.A.N.G.A.	3629	15/03/2017	U.2.03.03.03.000	Contributi agli investimenti a altre Imprese	63.072,42
				Totale	**63.072,42**
COOP. EDILIZIA COTTAGE	26967	22/12/2017	U.2.03.03.03.000	Contributi agli investimenti a altre Imprese	119.104,26
				Totale	**119.104,26**
COOP. EDILIZIA DUEMILA ARL	26746	22/12/2017	U.2.03.03.03.000	Contributi agli investimenti a altre Imprese	810.000,00
				Totale	**810.000,00**
COOP. EDILIZIA GREEN HOUSE ARL	26749	22/12/2017	U.2.03.03.03.000	Contributi agli investimenti a altre Imprese	700.000,00
				Totale	**700.000,00**

2 Spese in conto capitale

2.03 Contributi agli investimenti

Beneficiario	Mandato Numero	Mandato Data	Cod.IV Livello PDCF	Descrizione IV Livello PDCF	Importo Lordo Pagato
COOP. EDILIZIA LA CASA ARL	26752	27/12/2017	U.2.03.03.03.000	Contributi agli investimenti a altre Imprese	980.163,22
				Totale	**980.163,22**
COOP. SOC. QUESTA CITTA ' A R.L.	18431	13/10/2017	U.2.03.04.01.000	Contributi agli investimenti a Istituzioni Sociali Private	115.000,00
				Totale	**115.000,00**
COOP. SOCIALE ADELFIA A.R.L.	23770	07/12/2017	U.2.03.03.03.000	Contributi agli investimenti a altre Imprese	5.802,05
	23771	07/12/2017	U.2.03.03.03.000	Contributi agli investimenti a altre Imprese	4.061,43
				Totale	**9.863,48**
COOP. SOCIALE PROMETEO ONLUS	11136	27/06/2017	U.2.03.04.01.000	Contributi agli investimenti a Istituzioni Sociali Private	80.000,00
				Totale	**80.000,00**
COOP. SOCIALE 'VOLTI RIVOLTI'	6495	03/05/2017	U.2.03.04.01.000	Contributi agli investimenti a Istituzioni Sociali Private	22.510,18
				Totale	**22.510,18**
COOPERATIVA EDILIZIA ARL 'LA CASA!'	11651	29/06/2017	U.2.03.03.03.000	Contributi agli investimenti a altre Imprese	87.061,53
				Totale	**87.061,53**
COOPERATIVA EDILIZIA 'LA CASA' A R.L.	2009	27/02/2017	U.2.03.03.03.000	Contributi agli investimenti a altre Imprese	0,19
				Totale	**0,19**
COOPERATIVA SOCIALE C.A.P.S.ARL ONLUS	11221	27/06/2017	U.2.03.01.02.000	Contributi agli investimenti a Amministrazioni Locali	71.475,00
				Totale	**71.475,00**
COOPERATIVA SOCIALE RAGGIO DI SOLE ONLUS	14068	04/08/2017	U.2.03.04.01.000	Contributi agli investimenti a Istituzioni Sociali Private	87.750,00
				Totale	**87.750,00**
CORTE TRULLO SOVRANO SRL	23742	07/12/2017	U.2.03.03.03.000	Contributi agli investimenti a altre Imprese	25.018,36
	23743	07/12/2017	U.2.03.03.03.000	Contributi agli investimenti a altre Imprese	17.512,85
				Totale	**42.531,21**

REGIONE PUGLIA

'Art. 4 bis c. 2 D. lgs 33/2013 e ss.mm.'

Esercizio Finanziario 2017

PAGAMENTI EFFETTUATI NEL PERIODO dal 01/01/2017 al 31/12/2017suddivisi per beneficiario

2 Spese in conto capitale

2.03 Contributi agli investimenti

Beneficiario	Mandato Numero	Mandato Data	Cod.IV Livello PDCF	Descrizione IV Livello PDCF	Importo Lordo Pagato
CORVAGLIA CARMELA	**22482**	23/11/2017	**U.2.03.01.02.000**	Contributi agli investimenti a Amministrazioni Locali	10.931,96
				Totale	**10.931,96**
CO.SABI SRL	**24812**	15/12/2017	**U.2.03.01.02.000**	Contributi agli investimenti a Amministrazioni Locali	26.309,95
	26880	22/12/2017	**U.2.03.01.02.000**	Contributi agli investimenti a Amministrazioni Locali	27.868,09
				Totale	**54.178,04**
COSCIA NICOLA	**20820**	09/11/2017	**U.2.03.03.03.000**	Contributi agli investimenti a altre Imprese	14.280,49
	20821	09/11/2017	**U.2.03.03.03.000**	Contributi agli investimenti a altre Imprese	9.996,35
				Totale	**24.276,84**
C.P.B. ELABORAZIONE DATI S.R.L.	**1468**	14/02/2017	**U.2.03.03.03.000**	Contributi agli investimenti a altre Imprese	1.263,06
				Totale	**1.263,06**
CRA CONSIGLIO PER LA RICERCA E LA SPERIMENTAZIONE IN AGRICOLTURA	**7601**	15/05/2017	**U.2.03.01.02.000**	Contributi agli investimenti a Amministrazioni Locali	50.000,00
	9881	08/06/2017	**U.2.03.01.02.000**	Contributi agli investimenti a Amministrazioni Locali	50.000,00
				Totale	**100.000,00**
CREAZIONI FANTASY SNC DI CARBONE ONOFRIO E MICHELE	**22342**	22/11/2017	**U.2.03.01.02.000**	Contributi agli investimenti a Amministrazioni Locali	19.514,35
				Totale	**19.514,35**
CRESCENZIO SANTE LUIGI	**14758**	11/08/2017	**U.2.03.03.03.000**	Contributi agli investimenti a altre Imprese	8.322,88
	14761	11/08/2017	**U.2.03.03.03.000**	Contributi agli investimenti a altre Imprese	7.587,80
				Totale	**15.910,68**
CRETI SRL	**3899**	23/03/2017	**U.2.03.03.03.000**	Contributi agli investimenti a altre Imprese	266.659,82
	3903	23/03/2017	**U.2.03.03.03.000**	Contributi agli investimenti a altre Imprese	47.057,62
				Totale	**313.717,44**

2 Spese in conto capitale

2.03 Contributi agli investimenti

Beneficiario	Mandato Numero	Mandato Data	Cod.IV Livello PDCF	Descrizione IV Livello PDCF	Importo Lordo Pagato
CRISMA SRL	20403	30/10/2017	U.2.03.03.03.000	Contributi agli investimenti a altre Imprese	87.132,00
				Totale	87.132,00
CTR-CONSULTING TESTING RESEARCH SRL	22498	23/11/2017	U.2.03.03.03.000	Contributi agli investimenti a altre Imprese	70.172,47
				Totale	70.172,47
CUCUMAZZO DOMENICO	7127	10/05/2017	U.2.03.01.02.000	Contributi agli investimenti a Amministrazioni Locali	16.642,12
				Totale	16.642,12
CUPERSAFETY SRL	9194	01/06/2017	U.2.03.03.03.000	Contributi agli investimenti a altre Imprese	101.923,40
				Totale	101.923,40
CURIA PROVINCIALE DI SAN MICHELE ARCANGELO DEI FRATI MINORI DI PUGLIA E MOLISE	7687	16/05/2017	U.2.03.04.01.000	Contributi agli investimenti a Istituzioni Sociali Private	25.000,00
				Totale	25.000,00
CYBER DYNE SRL	12771	18/07/2017	U.2.03.01.02.000	Contributi agli investimenti a Amministrazioni Locali	52.976,48
				Totale	52.976,48
D.A.C. SRL	17845	03/10/2017	U.2.03.01.02.000	Contributi agli investimenti a Amministrazioni Locali	20.463,90
				Totale	20.463,90
DA.GI. DI NETTI DAVIDE & C. SAS	1542	16/02/2017	U.2.03.01.02.000	Contributi agli investimenti a Amministrazioni Locali	10.110,88
				Totale	10.110,88
D'AGOSTINO DONATO	12323	10/07/2017	U.2.03.03.03.000	Contributi agli investimenti a altre Imprese	35.957,01
				Totale	35.957,01
D'ALBA LUCIA-EOS ESTETICA	7124	10/05/2017	U.2.03.01.02.000	Contributi agli investimenti a Amministrazioni Locali	10.841,45
				Totale	10.841,45

REGIONE PUGLIA

'Art. 4 bis c. 2 D. lgs 33/2013 e ss.mm.'

Esercizio Finanziario 2017

PAGAMENTI EFFETTUATI NEL PERIODO dal 01/01/2017 al 31/12/2017suddivisi per beneficiario

2 Spese in conto capitale

2.03 Contributi agli investimenti

Beneficiario	Mandato Numero	Mandato Data	Cod.IV Livello PDCF	Descrizione IV Livello PDCF	Importo Lordo Pagato
D'AMICIS PIERPAOLO-SALUBER	7425	18/05/2017	U.2.03.01.02.000	Contributi agli investimenti a Amministrazioni Locali	124.486,43
				Totale	124.486,43
D'AMICO OFFICINE SRL	22488	23/11/2017	U.2.03.03.03.000	Contributi agli investimenti a altre Imprese	20.578,13
				Totale	20.578,13
DANGELO ANTONIO-CONFEZ.MAURO	1456	16/02/2017	U.2.03.03.03.000	Contributi agli investimenti a altre Imprese	15.000,00
				Totale	15.000,00
DANIELI 'IL FORNO DELLE PUGLIE' DI LOVASCIO GAETANO DANIELE E C. SAS	19147	18/10/2017	U.2.03.01.02.000	Contributi agli investimenti a Amministrazioni Locali	12.017,57
				Totale	12.017,57
D'APPOLONIA S.P.A.	7333	16/05/2017	U.2.03.03.03.000	Contributi agli investimenti a altre Imprese	30.500,00
				Totale	30.500,00
DATA MANAGEMENT PA S.P.A.	14941	07/08/2017	U.2.03.03.03.000	Contributi agli investimenti a altre Imprese	1.314.060,62
	14944	07/08/2017	U.2.03.03.03.000	Contributi agli investimenti a altre Imprese	919.842,44
				Totale	2.233.903,06
D'AVOLIO MARCO GENNARO	7408	16/05/2017	U.2.03.01.02.000	Contributi agli investimenti a Amministrazioni Locali	25.093,89
				Totale	25.093,89
DE CRISTOFARO SRL	4795	05/04/2017	U.2.03.03.03.000	Contributi agli investimenti a altre Imprese	30.500,00
				Totale	30.500,00
DE FELICE GIUSEPPINA ATELIER	4110	05/04/2017	U.2.03.03.03.000	Contributi agli investimenti a altre Imprese	3.611,18
				Totale	3.611,18
DE LEO SILVIO -I.O.R.2000	11752	06/07/2017	U.2.03.01.02.000	Contributi agli investimenti a Amministrazioni Locali	9.150,53
				Totale	9.150,53

2 Spese in conto capitale

2.03 Contributi agli investimenti

Beneficiario	Mandato Numero	Mandato Data	Cod.IV Livello PDCF	Descrizione IV Livello PDCF	Importo Lordo Pagato
DE LEONARDIS ANGELO-ISALL	1529	16/02/2017	U.2.03.03.03.000	Contributi agli investimenti a altre Imprese	11.993,88
	1530	16/02/2017	U.2.03.03.03.000	Contributi agli investimenti a altre Imprese	10.934,58
				Totale	**22.928,46**
DE MARZO PASQUALE-SALUMERIA	12140	04/07/2017	U.2.03.01.02.000	Contributi agli investimenti a Amministrazioni Locali	8.417,25
				Totale	**8.417,25**
DE MASI SAS DI ROMILDO DE MASI	1483	16/02/2017	U.2.03.03.03.000	Contributi agli investimenti a altre Imprese	23.633,78
	1484	16/02/2017	U.2.03.03.03.000	Contributi agli investimenti a altre Imprese	4.170,67
				Totale	**27.804,45**
DE MATTEIS SRL	1426	14/02/2017	U.2.03.03.03.000	Contributi agli investimenti a altre Imprese	23.398,45
				Totale	**23.398,45**
DE MATTEIS VITO	20447	30/10/2017	U.2.03.03.03.000	Contributi agli investimenti a altre Imprese	39.862,68
	20448	30/10/2017	U.2.03.03.03.000	Contributi agli investimenti a altre Imprese	27.903,88
				Totale	**67.766,56**
DE MICHELE FRANCESCA-FLOWERS	17632	26/09/2017	U.2.03.01.02.000	Contributi agli investimenti a Amministrazioni Locali	9.242,99
				Totale	**9.242,99**
DE MICHELE JOLE-MILLE OCCASIONI	15191	11/08/2017	U.2.03.03.03.000	Contributi agli investimenti a altre Imprese	4.160,66
	15627	11/08/2017	U.2.03.03.03.000	Contributi agli investimenti a altre Imprese	3.793,19
				Totale	**7.953,85**
DE NICOLA DIEGO FABIO	7960	19/05/2017	U.2.03.03.03.000	Contributi agli investimenti a altre Imprese	23.513,59
	12211	06/07/2017	U.2.03.03.03.000	Contributi agli investimenti a altre Imprese	51.270,98
				Totale	**74.784,57**
DE PINTO ANTONIO	20820	09/11/2017	U.2.03.03.03.000	Contributi agli investimenti a altre Imprese	6.428,24
	20821	09/11/2017	U.2.03.03.03.000	Contributi agli investimenti a altre Imprese	4.499,76
				Totale	**10.928,00**

REGIONE PUGLIA

'Art. 4 bis c. 2 D. lgs 33/2013 e ss.mm.'

Esercizio Finanziario 2017

PAGAMENTI EFFETTUATI NEL PERIODO dal 01/01/2017 al 31/12/2017suddivisi per beneficiario

2 Spese in conto capitale

2.03 Contributi agli investimenti

Beneficiario	Mandato		Cod.IV Livello PDCF	Descrizione IV Livello PDCF	Importo Lordo Pagato
	Numero	Data			
DE QUARTO S.R.L.	4097	05/04/2017	U.2.03.03.03.000	Contributi agli investimenti a altre Imprese	38.276,40
				Totale	**38.276,40**
DE RINALDIS VALENTINA-BLUWASH	3302	13/03/2017	U.2.03.01.02.000	Contributi agli investimenti a Amministrazioni Locali	19.482,87
				Totale	**19.482,87**
DE VENERE SRL	1538	16/02/2017	U.2.03.01.02.000	Contributi agli investimenti a Amministrazioni Locali	21.076,58
				Totale	**21.076,58**
DE VITTO GIUSEPPE E FIGLI S.A.S. DI DE VITTO ANTONIO	3637	15/03/2017	U.2.03.03.03.000	Contributi agli investimenti a altre Imprese	40.392,00
				Totale	**40.392,00**
DEDALO SOLUTIONS SRL	15549	10/08/2017	U.2.03.03.03.000	Contributi agli investimenti a altre Imprese	85.100,00
				Totale	**85.100,00**
DEGUSTANDO SRLS UNIPERSONALE	19064	17/10/2017	U.2.03.01.02.000	Contributi agli investimenti a Amministrazioni Locali	23.026,50
				Totale	**23.026,50**
DEL GENIO S.R.L.	20820	09/11/2017	U.2.03.03.03.000	Contributi agli investimenti a altre Imprese	24.016,98
	20821	09/11/2017	U.2.03.03.03.000	Contributi agli investimenti a altre Imprese	16.811,89
				Totale	**40.828,87**
DELFINO INFISSI S.R.L.	25186	21/12/2017	U.2.03.03.03.000	Contributi agli investimenti a altre Imprese	1.500,00
	25246	21/12/2017	U.2.03.03.03.000	Contributi agli investimenti a altre Imprese	1.050,00
	25361	21/12/2017	U.2.03.03.03.000	Contributi agli investimenti a altre Imprese	450,00
				Totale	**3.000,00**
DELISO MARGHERITA	23724	07/12/2017	U.2.03.03.03.000	Contributi agli investimenti a altre Imprese	10.713,01
				Totale	**10.713,01**

2 Spese in conto capitale

2.03 Contributi agli investimenti

Beneficiario	Mandato Numero	Mandato Data	Cod.IV Livello PDCF	Descrizione IV Livello PDCF	Importo Lordo Pagato
DELL'AQUILA SERRAMENTI SRL	20761	09/11/2017	U.2.03.03.03.000	Contributi agli investimenti a altre Imprese	10.126,35
	20764	09/11/2017	U.2.03.03.03.000	Contributi agli investimenti a altre Imprese	7.088,45
				Totale	17.214,80
DELTA DISCOUNT S.R.L.	22229	23/11/2017	U.2.03.03.03.000	Contributi agli investimenti a altre Imprese	116.074,88
	22230	23/11/2017	U.2.03.03.03.000	Contributi agli investimenti a altre Imprese	81.252,41
				Totale	197.327,29
DEMITA TANIA-VENUS WOOD	10408	14/06/2017	U.2.03.01.02.000	Contributi agli investimenti a Amministrazioni Locali	17.372,81
				Totale	17.372,81
DEMO AUTOLAVAGGIO S.R.L.U.	26877	22/12/2017	U.2.03.03.03.000	Contributi agli investimenti a altre Imprese	4.303,48
				Totale	4.303,48
DE.PA.IMPIANTI	26859	22/12/2017	U.2.03.01.02.000	Contributi agli investimenti a Amministrazioni Locali	61.666,81
				Totale	61.666,81
DERBY COUNTRY SOCIETA' SPORTIVA	21514	17/11/2017	U.2.03.03.03.000	Contributi agli investimenti a altre Imprese	19.939,88
DILETTANTISTICA S.R.L.	21515	17/11/2017	U.2.03.03.03.000	Contributi agli investimenti a altre Imprese	13.957,91
				Totale	33.897,79
DESTINO GIUSEPPE-MILLEDOLCI	18992	17/10/2017	U.2.03.01.02.000	Contributi agli investimenti a Amministrazioni Locali	12.120,12
				Totale	12.120,12
DETER CHIMICAL S.R.L.	22522	27/11/2017	U.2.03.01.02.000	Contributi agli investimenti a Amministrazioni Locali	69.710,29
				Totale	69.710,29
DI GREGORIO SNC DI DI GREGORIO VALERIO & C.	1537	16/02/2017	U.2.03.03.03.000	Contributi agli investimenti a altre Imprese	24.185,15
				Totale	24.185,15

REGIONE PUGLIA

'Art. 4 bis c. 2 D. lgs 33/2013 e ss.mm.'

Esercizio Finanziario 2017

PAGAMENTI EFFETTUATI NEL PERIODO dal 01/01/2017 al 31/12/2017suddivisi per beneficiario

2 Spese in conto capitale

2.03 Contributi agli investimenti

Beneficiario	Mandato Numero	Mandato Data	Cod.IV Livello PDCF	Descrizione IV Livello PDCF	Importo Lordo Pagato
DI MAURO GIOVANNI ANGELO	**671**	01/02/2017	**U.2.03.03.03.000**	Contributi agli investimenti a altre Imprese	10.565,00
				Totale	**10.565,00**
DI MOLFETTA FRANCESCA-CENTRO BEN	**12253**	06/07/2017	**U.2.03.01.02.000**	Contributi agli investimenti a Amministrazioni Locali	12.809,86
				Totale	**12.809,86**
DI TINCO MAURIZIO	**26249**	19/12/2017	**U.2.03.03.03.000**	Contributi agli investimenti a altre Imprese	13.685,20
	26250	19/12/2017	**U.2.03.03.03.000**	Contributi agli investimenti a altre Imprese	2.415,04
				Totale	**16.100,24**
DIAGNOSTICA SRL	**20438**	30/10/2017	**U.2.03.03.03.000**	Contributi agli investimenti a altre Imprese	15.214,73
				Totale	**15.214,73**
DICAROLO MARIA-TIARA GIOIELLI	**23540**	05/12/2017	**U.2.03.03.03.000**	Contributi agli investimenti a altre Imprese	8.356,78
				Totale	**8.356,78**
DIGMA SRL	**23437**	07/12/2017	**U.2.03.01.02.000**	Contributi agli investimenti a Amministrazioni Locali	14.425,71
				Totale	**14.425,71**
DINOI ANGELO VINCENZO	**15202**	11/08/2017	**U.2.03.03.03.000**	Contributi agli investimenti a altre Imprese	3.318,61
	20387	30/10/2017	**U.2.03.03.03.000**	Contributi agli investimenti a altre Imprese	3.025,52
				Totale	**6.344,13**
DIOCESI. ALTAMURA-GRAVINA-ACQUAVIVA DELLE FONTI	**11706**	04/07/2017	**U.2.03.01.02.000**	Contributi agli investimenti a Amministrazioni Locali	37.747,49
				Totale	**37.747,49**
DIOCESI CONVERSANO-MONOPOLI	**23611**	12/12/2017	**U.2.03.01.02.000**	Contributi agli investimenti a Amministrazioni Locali	19.515,19
	23612	12/12/2017	**U.2.03.01.02.000**	Contributi agli investimenti a Amministrazioni Locali	3.443,86
				Totale	**22.959,05**

2 Spese in conto capitale

2.03 Contributi agli investimenti

Beneficiario	Mandato Numero	Mandato Data	Cod.IV Livello PDCF	Descrizione IV Livello PDCF	Importo Lordo Pagato
DIOCESI DI ANDRIA	4821	03/04/2017	U.2.03.01.02.000	Contributi agli investimenti a Amministrazioni Locali	5.376,82
	25168	14/12/2017	U.2.03.01.02.000	Contributi agli investimenti a Amministrazioni Locali	277.449,01
				Totale	282.825,83
DIOCESI DI LUCERA -TROIA	3512	10/03/2017	U.2.03.01.02.000	Contributi agli investimenti a Amministrazioni Locali	24.092,85
				Totale	24.092,85
DIOCESI DI NARDO'- GALLIPOLI	10461	14/06/2017	U.2.03.01.02.000	Contributi agli investimenti a Amministrazioni Locali	23.445,00
	10462	14/06/2017	U.2.03.01.02.000	Contributi agli investimenti a Amministrazioni Locali	2.355,00
	10499	16/06/2017	U.2.03.03.03.000	Contributi agli investimenti a altre Imprese	25.000,00
				Totale	50.800,00
DIPASQUALE SRL	11212	28/06/2017	U.2.03.03.03.000	Contributi agli investimenti a altre Imprese	9.208,83
				Totale	9.208,83
DIPE SRL (GIA' DIPE SNC DI VINCENZO PORRO & C.)	7353	16/05/2017	U.2.03.03.03.000	Contributi agli investimenti a altre Imprese	31.648,62
	7354	16/05/2017	U.2.03.03.03.000	Contributi agli investimenti a altre Imprese	5.585,05
				Totale	37.233,67
DIPENDENTI R.P.-DIVERSI NOMINATIVI	1428	16/02/2017	U.2.03.01.02.000	Contributi agli investimenti a Amministrazioni Locali	2.609,79
	8404	24/05/2017	U.2.03.01.02.000	Contributi agli investimenti a Amministrazioni Locali	2.486,47
	22682	24/11/2017	U.2.03.01.02.000	Contributi agli investimenti a Amministrazioni Locali	2.325,35
				Totale	7.421,61
DIRODI GIANLUCA	12250	06/07/2017	U.2.03.01.02.000	Contributi agli investimenti a Amministrazioni Locali	123.304,44
				Totale	123.304,44
DITTA ALFRUS S.R.L.	24822	15/12/2017	U.2.03.01.02.000	Contributi agli investimenti a Amministrazioni Locali	98.112,00
				Totale	98.112,00

Bollettino Ufficiale della Regione Puglia - n. 104 del 8-8-2018

REGIONE PUGLIA

'Art. 4 bis c. 2 D. lgs 33/2013 e ss.mm.'

Esercizio Finanziario 2017

PAGAMENTI EFFETTUATI NEL PERIODO dal 01/01/2017 al 31/12/2017suddivisi per beneficiario

2 Spese in conto capitale

2.03 Contributi agli investimenti

Beneficiario	Mandato Numero	Mandato Data	Cod.IV Livello PDCF	Descrizione IV Livello PDCF	Importo Lordo Pagato
DITTA CASSANO VITTORIO	**3605**	21/03/2017	**U.2.03.03.03.000**	Contributi agli investimenti a altre Imprese	4.915,12
				Totale	**4.915,12**
DITTA COSTRUZIONI FINCOSIT	**6888**	09/05/2017	**U.2.03.01.02.000**	Contributi agli investimenti a Amministrazioni Locali	5.275,00
				Totale	**5.275,00**
DIVITALIA SRL	**20439**	30/10/2017	**U.2.03.03.03.000**	Contributi agli investimenti a altre Imprese	9.486,81
	20440	30/10/2017	**U.2.03.03.03.000**	Contributi agli investimenti a altre Imprese	6.640,76
				Totale	**16.127,57**
D&L SRL	**24612**	19/12/2017	**U.2.03.03.03.000**	Contributi agli investimenti a altre Imprese	143.609,60
	24613	19/12/2017	**U.2.03.03.03.000**	Contributi agli investimenti a altre Imprese	100.526,72
	24615	19/12/2017	**U.2.03.03.03.000**	Contributi agli investimenti a altre Imprese	655,68
	24616	19/12/2017	**U.2.03.03.03.000**	Contributi agli investimenti a altre Imprese	458,97
	24617	19/12/2017	**U.2.03.03.03.000**	Contributi agli investimenti a altre Imprese	1.323,53
	24618	19/12/2017	**U.2.03.03.03.000**	Contributi agli investimenti a altre Imprese	926,47
				Totale	**247.500,97**
DOMUS S.R.L.	**2473**	23/02/2017	**U.2.03.03.03.000**	Contributi agli investimenti a altre Imprese	195.206,21
	2475	23/02/2017	**U.2.03.03.03.000**	Contributi agli investimenti a altre Imprese	34.448,16
				Totale	**229.654,37**
DONANTONIO S.A.S. DI CHIERICO ANTONIO & C.	**7435**	18/05/2017	**U.2.03.03.03.000**	Contributi agli investimenti a altre Imprese	4.258,32
	7437	18/05/2017	**U.2.03.03.03.000**	Contributi agli investimenti a altre Imprese	3.882,23
				Totale	**8.140,55**
DONATELLI GIUSEPPE	**1543**	16/02/2017	**U.2.03.01.02.000**	Contributi agli investimenti a Amministrazioni Locali	30.396,17
				Totale	**30.396,17**
D'ONGHIA ANTONIO	**10525**	16/06/2017	**U.2.03.03.03.000**	Contributi agli investimenti a altre Imprese	2.988,82
				Totale	**2.988,82**

2 Spese in conto capitale

2.03 Contributi agli investimenti

Beneficiario	Mandato Numero	Mandato Data	Cod.IV Livello PDCF	Descrizione IV Livello PDCF	Importo Lordo Pagato
DONGIOVANNI GIUSEPPE	19442	30/10/2017	U.2.03.03.03.000	Contributi agli investimenti a altre Imprese	3.150,93
				Totale	**3.150,93**
DONZELLA GIOVANNI	25187	21/12/2017	U.2.03.03.03.000	Contributi agli investimenti a altre Imprese	1.500,00
	25247	21/12/2017	U.2.03.03.03.000	Contributi agli investimenti a altre Imprese	1.050,00
	25362	21/12/2017	U.2.03.03.03.000	Contributi agli investimenti a altre Imprese	450,00
				Totale	**3.000,00**
DONZELLA GROUP SRL	7536	18/05/2017	U.2.03.03.03.000	Contributi agli investimenti a altre Imprese	24.915,00
				Totale	**24.915,00**
DORMIO DOMENICO	7134	10/05/2017	U.2.03.01.02.000	Contributi agli investimenti a Amministrazioni Locali	9.927,02
				Totale	**9.927,02**
DOTO FRANCESCO PAOLO & C. S.A.S.	8693	29/05/2017	U.2.03.03.03.000	Contributi agli investimenti a altre Imprese	20.385,00
				Totale	**20.385,00**
DRAGANO ANTONIO	1852	22/02/2017	U.2.03.01.02.000	Contributi agli investimenti a Amministrazioni Locali	12.471,66
				Totale	**12.471,66**
DRAGONE FRANCESCO	19291	24/10/2017	U.2.03.03.03.000	Contributi agli investimenti a altre Imprese	41.876,81
	19293	24/10/2017	U.2.03.03.03.000	Contributi agli investimenti a altre Imprese	7.390,03
				Totale	**49.266,84**
DRAKA PRODUCTION SRL	8593	24/05/2017	U.2.03.03.03.000	Contributi agli investimenti a altre Imprese	11.764,71
	8596	24/05/2017	U.2.03.03.03.000	Contributi agli investimenti a altre Imprese	8.235,29
	10493	16/06/2017	U.2.03.03.03.000	Contributi agli investimenti a altre Imprese	128.018,92
				Totale	**148.018,92**

REGIONE PUGLIA

'Art. 4 bis c. 2 D. lgs 33/2013 e ss.mm.'

Esercizio Finanziario 2017

PAGAMENTI EFFETTUATI NEL PERIODO dal 01/01/2017 al 31/12/2017suddivisi per beneficiario

2 Spese in conto capitale

2.03 Contributi agli investimenti

Beneficiario	Mandato Numero	Mandato Data	Cod.IV Livello PDCF	Descrizione IV Livello PDCF	Importo Lordo Pagato
DRT SRL	**23763**	07/12/2017	**U.2.03.03.03.000**	Contributi agli investimenti a altre Imprese	3.829,40
	23764	07/12/2017	**U.2.03.03.03.000**	Contributi agli investimenti a altre Imprese	2.680,58
				Totale	**6.509,98**
DUE A S.R.L.	**7407**	16/05/2017	**U.2.03.01.02.000**	Contributi agli investimenti a Amministrazioni Locali	104.878,26
				Totale	**104.878,26**
DUE EMME S.R.L.	**23748**	07/12/2017	**U.2.03.03.03.000**	Contributi agli investimenti a altre Imprese	12.349,28
	23749	07/12/2017	**U.2.03.03.03.000**	Contributi agli investimenti a altre Imprese	8.644,49
				Totale	**20.993,77**
DULCIAR SRL	**26881**	22/12/2017	**U.2.03.01.02.000**	Contributi agli investimenti a Amministrazioni Locali	11.102,38
				Totale	**11.102,38**
DUPLAST SPA	**10839**	21/06/2017	**U.2.03.03.03.000**	Contributi agli investimenti a altre Imprese	257.300,00
	24976	14/12/2017	**U.2.03.03.03.000**	Contributi agli investimenti a altre Imprese	205.840,00
				Totale	**463.140,00**
DYRECTA LAB SRL	**7326**	16/05/2017	**U.2.03.03.03.000**	Contributi agli investimenti a altre Imprese	30.500,00
				Totale	**30.500,00**
ECO SUD RICICLI SRL	**24769**	14/12/2017	**U.2.03.03.03.000**	Contributi agli investimenti a altre Imprese	9.658,84
	24771	14/12/2017	**U.2.03.03.03.000**	Contributi agli investimenti a altre Imprese	6.761,18
				Totale	**16.420,02**
EDIL SUD SRL	**18197**	05/10/2017	**U.2.03.01.02.000**	Contributi agli investimenti a Amministrazioni Locali	47.063,81
				Totale	**47.063,81**
EDI.PRO S.R.L.	**2525**	23/02/2017	**U.2.03.01.02.000**	Contributi agli investimenti a Amministrazioni Locali	37.834,50
				Totale	**37.834,50**

2 Spese in conto capitale

2.03 Contributi agli investimenti

Beneficiario	Mandato Numero	Mandato Data	Cod.IV Livello PDCF	Descrizione IV Livello PDCF	Importo Lordo Pagato
EDITORIALE 41 SRL	2538	23/02/2017	U.2.03.03.03.000	Contributi agli investimenti a altre Imprese	875,00
				Totale	875,00
EFFEDI SRL	23513	05/12/2017	U.2.03.01.02.000	Contributi agli investimenti a Amministrazioni Locali	59.167,77
				Totale	59.167,77
EGIZIO SAMANTA	12222	06/07/2017	U.2.03.01.02.000	Contributi agli investimenti a Amministrazioni Locali	8.702,51
				Totale	8.702,51
ELATA SALVATORE NICOLAZZO SRL	20761	09/11/2017	U.2.03.03.03.000	Contributi agli investimenti a altre Imprese	36.752,56
	20764	09/11/2017	U.2.03.03.03.000	Contributi agli investimenti a altre Imprese	25.726,80
				Totale	62.479,36
ELETECH S.R.L.	27431	28/12/2017	U.2.03.03.03.000	Contributi agli investimenti a altre Imprese	88.534,78
				Totale	88.534,78
ELETTRICA SOCIET@ IMPIANTI MERIDIONALI	19069	17/10/2017	U.2.03.01.02.000	Contributi agli investimenti a Amministrazioni Locali	94.175,07
				Totale	94.175,07
ELETTROMECCANICA CIAURRI SRL	18191	05/10/2017	U.2.03.01.02.000	Contributi agli investimenti a Amministrazioni Locali	10.483,61
				Totale	10.483,61
EMANUEL CAFFE' SAS DI BATTISTA EMANUELA & C.	7926	19/05/2017	U.2.03.03.03.000	Contributi agli investimenti a altre Imprese	19.982,46
				Totale	19.982,46
EMI SRL	7198	15/05/2017	U.2.03.03.03.000	Contributi agli investimenti a altre Imprese	127.615,44
				Totale	127.615,44
EMILUS SRL	11230	28/06/2017	U.2.03.03.03.000	Contributi agli investimenti a altre Imprese	93.192,09
				Totale	93.192,09

REGIONE PUGLIA

'Art. 4 bis c. 2 D. lgs 33/2013 e ss.mm.'

Esercizio Finanziario 2017

PAGAMENTI EFFETTUATI NEL PERIODO dal 01/01/2017 al 31/12/2017suddivisi per beneficiario

2 Spese in conto capitale

2.03 Contributi agli investimenti

Beneficiario	Mandato Numero	Mandato Data	Cod.IV Livello PDCF	Descrizione IV Livello PDCF	Importo Lordo Pagato
ENGEVO SRL	17874	03/10/2017	U.2.03.01.02.000	Contributi agli investimenti a Amministrazioni Locali	49.633,46
				Totale	49.633,46
ENGINEERING INGEGNERIA INFORMATICA SPA	7199	16/05/2017	U.2.03.03.03.000	Contributi agli investimenti a altre Imprese	30.500,00
	16296	07/09/2017	U.2.03.03.03.000	Contributi agli investimenti a altre Imprese	122.000,00
				Totale	152.500,00
ENOLIFE SRL	12153	06/07/2017	U.2.03.03.03.000	Contributi agli investimenti a altre Imprese	35.282,98
	12154	06/07/2017	U.2.03.03.03.000	Contributi agli investimenti a altre Imprese	32.166,80
				Totale	67.449,78
ENRICO TRIZIO NEW COMPANY S.R.L.	1929	22/02/2017	U.2.03.01.02.000	Contributi agli investimenti a Amministrazioni Locali	5.064,00
				Totale	5.064,00
ENTE AUTONOMO FIERA DI FOGGIA	10377	13/06/2017	U.2.03.01.02.000	Contributi agli investimenti a Amministrazioni Locali	10.422,05
	24610	18/12/2017	U.2.03.01.02.000	Contributi agli investimenti a Amministrazioni Locali	33.157,25
	24622	18/12/2017	U.2.03.01.02.000	Contributi agli investimenti a Amministrazioni Locali	7.533,55
				Totale	51.112,85
ENTE ECCLESIASTICO CONGREGAZIONE SUORE DI GESU CROCIFISSO MISSIONARIE FRANCESCANE SCUOLA MATERNA SANTA CECILIA	21689	17/11/2017	U.2.03.04.01.000	Contributi agli investimenti a Istituzioni Sociali Private	90.000,00
				Totale	90.000,00
ENTE PARROCCHIA SAN FRANCESCO D'ASSISI	3966	23/03/2017	U.2.03.04.01.000	Contributi agli investimenti a Istituzioni Sociali Private	59.296,66
	3970	23/03/2017	U.2.03.04.01.000	Contributi agli investimenti a Istituzioni Sociali Private	40.703,34
	9592	07/06/2017	U.2.03.04.01.000	Contributi agli investimenti a Istituzioni Sociali Private	90.000,00
				Totale	190.000,00
ENTE PARROCCHIA SAN MARCO DI BARI	21926	22/11/2017	U.2.03.04.01.000	Contributi agli investimenti a Istituzioni Sociali Private	7.944,83
				Totale	7.944,83

2 Spese in conto capitale

2.03 Contributi agli investimenti

Beneficiario	Mandato Numero	Mandato Data	Cod.IV Livello PDCF	Descrizione IV Livello PDCF	Importo Lordo Pagato
ENTE PER LO SVILUPPO DELL'IRRIGAZIONE E	25702	22/12/2017	U.2.03.01.02.000	Contributi agli investimenti a Amministrazioni Locali	68.766,18
LA TRASFORMAZIONE FONDIARIA IN PUGLIA ,	25703	22/12/2017	U.2.03.01.02.000	Contributi agli investimenti a Amministrazioni Locali	15.698,78
LUCANIA E IRPINIA	25711	22/12/2017	U.2.03.01.02.000	Contributi agli investimenti a Amministrazioni Locali	870.235,80
				Totale	**954.700,76**
EOS SOCIETA' COOPERATIVA SOCIALE	2772	27/02/2017	U.2.03.04.01.000	Contributi agli investimenti a Istituzioni Sociali Private	100.000,00
	18430	13/10/2017	U.2.03.04.01.000	Contributi agli investimenti a Istituzioni Sociali Private	90.000,00
				Totale	**190.000,00**
EREDI DI DI PIERRO GIOVANNI SRL	18081	03/10/2017	U.2.03.01.02.000	Contributi agli investimenti a Amministrazioni Locali	29.046,88
				Totale	**29.046,88**
ERESULT SRL	12137	04/07/2017	U.2.03.03.03.000	Contributi agli investimenti a altre Imprese	276.889,40
				Totale	**276.889,40**
ESPOSITO MASSIMO-CRIMAX	18192	05/10/2017	U.2.03.01.02.000	Contributi agli investimenti a Amministrazioni Locali	9.266,95
				Totale	**9.266,95**
EURO LEGNO 2000 SRL	11177	28/06/2017	U.2.03.03.03.000	Contributi agli investimenti a altre Imprese	24.111,91
				Totale	**24.111,91**
EUROCARBURANTI SRL	19270	23/10/2017	U.2.03.01.02.000	Contributi agli investimenti a Amministrazioni Locali	17.689,96
				Totale	**17.689,96**
EUROIMPIANTI NG SRL	1481	16/02/2017	U.2.03.03.03.000	Contributi agli investimenti a altre Imprese	52.670,33
				Totale	**52.670,33**
EUROPAK IMBALLAGGI SRL	10406	14/06/2017	U.2.03.01.02.000	Contributi agli investimenti a Amministrazioni Locali	71.099,64
				Totale	**71.099,64**

REGIONE PUGLIA

'Art. 4 bis c. 2 D. lgs 33/2013 e ss.mm.'

Esercizio Finanziario 2017

PAGAMENTI EFFETTUATI NEL PERIODO dal 01/01/2017 al 31/12/2017suddivisi per beneficiario

2 Spese in conto capitale

2.03 Contributi agli investimenti

Beneficiario	Mandato Numero	Mandato Data	Cod.IV Livello PDCF	Descrizione IV Livello PDCF	Importo Lordo Pagato
EUROSTRADE S.N.C. DI FASANO DALMAZIONI & C.	15500	17/08/2017	U.2.03.03.03.000	Contributi agli investimenti a altre Imprese	68.192,58
				Totale	68.192,58
EUROSUD CATALDI SRL	1926	22/02/2017	U.2.03.01.02.000	Contributi agli investimenti a Amministrazioni Locali	19.837,52
				Totale	19.837,52
EUSOFT S.R.L.	25188	21/12/2017	U.2.03.03.03.000	Contributi agli investimenti a altre Imprese	1.219,12
	25248	21/12/2017	U.2.03.03.03.000	Contributi agli investimenti a altre Imprese	853,38
	25363	21/12/2017	U.2.03.03.03.000	Contributi agli investimenti a altre Imprese	365,73
				Totale	2.438,23
FABULA PICTURES SRL	16282	07/09/2017	U.2.03.03.03.000	Contributi agli investimenti a altre Imprese	51.470,59
	16283	07/09/2017	U.2.03.03.03.000	Contributi agli investimenti a altre Imprese	36.029,41
				Totale	87.500,00
FA.GO. S.R.L.	12544	13/07/2017	U.2.03.01.02.000	Contributi agli investimenti a Amministrazioni Locali	91.676,90
	17188	21/09/2017	U.2.03.01.02.000	Contributi agli investimenti a Amministrazioni Locali	90.574,07
				Totale	182.250,97
FALEGNAMERIA MIRI MASSIMILIANO & SAS	24810	15/12/2017	U.2.03.01.02.000	Contributi agli investimenti a Amministrazioni Locali	30.700,68
				Totale	30.700,68
FARELLA NICOLA	25189	21/12/2017	U.2.03.03.03.000	Contributi agli investimenti a altre Imprese	1.500,00
	25249	21/12/2017	U.2.03.03.03.000	Contributi agli investimenti a altre Imprese	1.050,00
	25364	21/12/2017	U.2.03.03.03.000	Contributi agli investimenti a altre Imprese	450,00
				Totale	3.000,00
FARMAESSENTIA SRL	18967	18/10/2017	U.2.03.01.02.000	Contributi agli investimenti a Amministrazioni Locali	8.772,67
				Totale	8.772,67

2 Spese in conto capitale

2.03 Contributi agli investimenti

Beneficiario	Mandato Numero	Mandato Data	Cod.IV Livello PDCF	Descrizione IV Livello PDCF	Importo Lordo Pagato
FEDELE IVANA-MADERHA CAFE'	23435	07/12/2017	U.2.03.03.03.000	Contributi agli investimenti a altre Imprese	17.950,33
				Totale	17.950,33
FEDERICO ISABELLA	25190	21/12/2017	U.2.03.03.03.000	Contributi agli investimenti a altre Imprese	603,26
	25250	21/12/2017	U.2.03.03.03.000	Contributi agli investimenti a altre Imprese	422,28
	25365	21/12/2017	U.2.03.03.03.000	Contributi agli investimenti a altre Imprese	180,98
				Totale	1.206,52
FERRANTINO GIUSEPPE	1399	14/02/2017	U.2.03.01.02.000	Contributi agli investimenti a Amministrazioni Locali	57.571,39
				Totale	57.571,39
FERROTRAMVIARIA S.P.A.	3889	22/03/2017	U.2.03.03.03.000	Contributi agli investimenti a altre Imprese	1.307.028,79
	15543	11/08/2017	U.2.03.03.03.000	Contributi agli investimenti a altre Imprese	4.110.915,87
	15544	11/08/2017	U.2.03.03.03.000	Contributi agli investimenti a altre Imprese	2.400.053,37
	15545	11/08/2017	U.2.03.03.03.000	Contributi agli investimenti a altre Imprese	1.710.862,50
	18974	13/10/2017	U.2.03.03.03.000	Contributi agli investimenti a altre Imprese	1.193.572,00
	18975	13/10/2017	U.2.03.03.03.000	Contributi agli investimenti a altre Imprese	600.000,00
	18976	13/10/2017	U.2.03.03.03.000	Contributi agli investimenti a altre Imprese	641.856,00
	19418	24/10/2017	U.2.03.03.03.000	Contributi agli investimenti a altre Imprese	308.971,00
	19419	24/10/2017	U.2.03.03.03.000	Contributi agli investimenti a altre Imprese	117.643,37
	19420	24/10/2017	U.2.03.03.03.000	Contributi agli investimenti a altre Imprese	387.947,79
	25205	15/12/2017	U.2.03.03.03.000	Contributi agli investimenti a altre Imprese	429.656,00
	25210	15/12/2017	U.2.03.03.03.000	Contributi agli investimenti a altre Imprese	1.876.628,00
	25211	15/12/2017	U.2.03.03.03.000	Contributi agli investimenti a altre Imprese	129.144,00
				Totale	15.214.278,69

REGIONE PUGLIA

'Art. 4 bis c. 2 D. lgs 33/2013 e ss.mm.'

Esercizio Finanziario 2017

PAGAMENTI EFFETTUATI NEL PERIODO dal 01/01/2017 al 31/12/2017suddivisi per beneficiario

2 Spese in conto capitale

2.03 Contributi agli investimenti

Beneficiario	Mandato Numero	Mandato Data	Cod.IV Livello PDCF	Descrizione IV Livello PDCF	Importo Lordo Pagato
FERROVIE APPULO LUCANE	**499**	01/02/2017	**U.2.03.03.03.000**	Contributi agli investimenti a altre Imprese	1.116.625,29
	501	01/02/2017	**U.2.03.03.03.000**	Contributi agli investimenti a altre Imprese	1.118.941,30
	988	09/02/2017	**U.2.03.03.03.000**	Contributi agli investimenti a altre Imprese	462.335,79
	3047	08/03/2017	**U.2.03.03.03.000**	Contributi agli investimenti a altre Imprese	664.191,88
	7430	15/05/2017	**U.2.03.03.03.000**	Contributi agli investimenti a altre Imprese	575.000,00
	7555	15/05/2017	**U.2.03.03.03.000**	Contributi agli investimenti a altre Imprese	664.191,88
	12982	20/07/2017	**U.2.03.03.03.000**	Contributi agli investimenti a altre Imprese	664.191,88
	12985	20/07/2017	**U.2.03.03.03.000**	Contributi agli investimenti a altre Imprese	17.009,27
	19787	30/10/2017	**U.2.03.03.03.000**	Contributi agli investimenti a altre Imprese	999.889,49
	23366	05/12/2017	**U.2.03.03.03.000**	Contributi agli investimenti a altre Imprese	1.320.000,00
	23640	07/12/2017	**U.2.03.03.03.000**	Contributi agli investimenti a altre Imprese	2.099.852,65
				Totale	**9.702.229,43**
FERROVIE DEL GARGANO S.R.L.	**3875**	17/03/2017	**U.2.03.03.03.000**	Contributi agli investimenti a altre Imprese	1.767.632,65
	18845	13/10/2017	**U.2.03.03.03.000**	Contributi agli investimenti a altre Imprese	1.734.000,00
				Totale	**3.501.632,65**
FERROVIE DEL SUD EST E SERVIZI AUTOMOBILISTICI SRL	**23626**	07/12/2017	**U.2.03.03.03.000**	Contributi agli investimenti a altre Imprese	3.176.875,00
	23627	07/12/2017	**U.2.03.03.03.000**	Contributi agli investimenti a altre Imprese	560.625,00
	23628	07/12/2017	**U.2.03.03.03.000**	Contributi agli investimenti a altre Imprese	1.875.000,00
				Totale	**5.612.500,00**
FERROVIE DEL SUD-EST E SERVIZI AUTOMOBILISTICI S.R.L.	**23636**	07/12/2017	**U.2.03.03.03.000**	Contributi agli investimenti a altre Imprese	1.007.993,75
	23637	07/12/2017	**U.2.03.03.03.000**	Contributi agli investimenti a altre Imprese	177.881,25
	23638	07/12/2017	**U.2.03.03.03.000**	Contributi agli investimenti a altre Imprese	486.375,00
	24623	14/12/2017	**U.2.03.03.03.000**	Contributi agli investimenti a altre Imprese	1.103.087,50
	24625	14/12/2017	**U.2.03.03.03.000**	Contributi agli investimenti a altre Imprese	194.662,50
	24626	14/12/2017	**U.2.03.03.03.000**	Contributi agli investimenti a altre Imprese	1.202.250,00
				Totale	**4.172.250,00**

2 Spese in conto capitale

2.03 Contributi agli investimenti

Beneficiario	Mandato Numero	Mandato Data	Cod.IV Livello PDCF	Descrizione IV Livello PDCF	Importo Lordo Pagato
FERROVIE SUD-EST SRL -SERV. AUTOMOBILIST	23629	07/12/2017	U.2.03.03.03.000	Contributi agli investimenti a altre Imprese	1.667.375,94
	23630	07/12/2017	U.2.03.03.03.000	Contributi agli investimenti a altre Imprese	294.242,81
	23631	07/12/2017	U.2.03.03.03.000	Contributi agli investimenti a altre Imprese	492.293,25
	23632	07/12/2017	U.2.03.03.03.000	Contributi agli investimenti a altre Imprese	2.029.788,00
	23639	07/12/2017	U.2.03.03.03.000	Contributi agli investimenti a altre Imprese	972.750,00
				Totale	**5.456.450,00**
FIANDANESE PASQUALE	20716	08/11/2017	U.2.03.01.02.000	Contributi agli investimenti a Amministrazioni Locali	19.080,78
				Totale	**19.080,78**
FICARELLI GIUSEPPINA-HAIR CREA	22484	23/11/2017	U.2.03.01.02.000	Contributi agli investimenti a Amministrazioni Locali	12.971,49
				Totale	**12.971,49**
FIDI NORDEST SOC.COOP CONSORTILE DI	24856	15/12/2017	U.2.03.03.03.000	Contributi agli investimenti a altre Imprese	2.352.941,18
GARANZIA COLLETTIVA FIDI	24857	15/12/2017	U.2.03.03.03.000	Contributi agli investimenti a altre Imprese	1.647.058,82
				Totale	**4.000.000,00**
FILIPPETTI S.P.A.	4786	11/04/2017	U.2.03.03.03.000	Contributi agli investimenti a altre Imprese	30.500,00
				Totale	**30.500,00**
FI.MA S.N.C. DEI F.LLI PIACENTINO FILIPPO E NICOLA	7346	16/05/2017	U.2.03.01.02.000	Contributi agli investimenti a Amministrazioni Locali	40.306,33
				Totale	**40.306,33**
FINCONS SPA	11399	29/06/2017	U.2.03.03.03.000	Contributi agli investimenti a altre Imprese	1.673.637,50
	11401	29/06/2017	U.2.03.03.03.000	Contributi agli investimenti a altre Imprese	37.453,99
				Totale	**1.711.091,49**
FINE FOOD SRLS	12212	06/07/2017	U.2.03.03.03.000	Contributi agli investimenti a altre Imprese	17.300,00
				Totale	**17.300,00**

REGIONE PUGLIA

'Art. 4 bis c. 2 D. lgs 33/2013 e ss.mm.'

Esercizio Finanziario 2017

PAGAMENTI EFFETTUATI NEL PERIODO dal 01/01/2017 al 31/12/2017suddivisi per beneficiario

2 Spese in conto capitale

2.03 Contributi agli investimenti

Beneficiario	Mandato Numero	Mandato Data	Cod.IV Livello PDCF	Descrizione IV Livello PDCF	Importo Lordo Pagato
FINVEST S.R.L.	1395	14/02/2017	U.2.03.03.03.000	Contributi agli investimenti a altre Imprese	41.389,17
	1396	14/02/2017	U.2.03.03.03.000	Contributi agli investimenti a altre Imprese	7.303,97
				Totale	48.693,14
FISIOLIFE SRL	20721	08/11/2017	U.2.03.01.02.000	Contributi agli investimenti a Amministrazioni Locali	35.997,80
				Totale	35.997,80
FISIOMEDICA 2000 SRL	24806	15/12/2017	U.2.03.01.02.000	Contributi agli investimenti a Amministrazioni Locali	27.666,47
				Totale	27.666,47
F.LLI CANNITO DI CANNITO FRANCESCO E NICOLA SNC	24798	14/12/2017	U.2.03.03.03.000	Contributi agli investimenti a altre Imprese	6.127,61
	24799	14/12/2017	U.2.03.03.03.000	Contributi agli investimenti a altre Imprese	4.289,32
				Totale	10.416,93
F.LLI COLUCCI DONATO E ANTONIO SNC	1510	16/02/2017	U.2.03.03.03.000	Contributi agli investimenti a altre Imprese	35.592,68
	1511	16/02/2017	U.2.03.03.03.000	Contributi agli investimenti a altre Imprese	32.449,14
				Totale	68.041,82
F.LLI CONTE SNC DI CONTE PASQUALE	1858	22/02/2017	U.2.03.01.02.000	Contributi agli investimenti a Amministrazioni Locali	22.922,94
				Totale	22.922,94
F.LLI FASANO AUTOSERVICE S.N.C. DI FASANO TOMMASO & C.	7121	10/05/2017	U.2.03.01.02.000	Contributi agli investimenti a Amministrazioni Locali	13.551,64
				Totale	13.551,64
F.LLI PUGLIESE SNC DI GIANNANTONIO & GIANFRANCO PUGLIESE	18187	05/10/2017	U.2.03.03.03.000	Contributi agli investimenti a altre Imprese	31.864,04
				Totale	31.864,04

2 Spese in conto capitale

2.03 Contributi agli investimenti

Beneficiario	Mandato Numero	Mandato Data	Cod.IV Livello PDCF	Descrizione IV Livello PDCF	Importo Lordo Pagato
F.LLI SCHIAVONE SAS DI RICCARDO SCHIAVONE	11207	28/06/2017	U.2.03.03.03.000	Contributi agli investimenti a altre Imprese	16.803,32
E FRANCESCO SCHIAVONE	11209	28/06/2017	U.2.03.03.03.000	Contributi agli investimenti a altre Imprese	15.319,25
				Totale	32.122,57
FONDAZIONE APULIA FILM COMMISSION	672	02/02/2017	U.2.03.03.01.000	Contributi agli investimenti a imprese controllate	84.000,00
	674	02/02/2017	U.2.03.03.01.000	Contributi agli investimenti a imprese controllate	58.800,00
	676	02/02/2017	U.2.03.03.01.000	Contributi agli investimenti a imprese controllate	25.200,00
	6880	05/05/2017	U.2.03.03.01.000	Contributi agli investimenti a imprese controllate	292.500,00
	7525	15/05/2017	U.2.03.01.02.000	Contributi agli investimenti a Amministrazioni Locali	195.000,00
	10011	08/06/2017	U.2.03.03.02.000	Contributi agli investimenti a altre imprese partecipate	680.000,00
				Totale	1.335.500,00
FONDAZIONE DE PALO-UNGARO	23175	04/12/2017	U.2.03.04.01.000	Contributi agli investimenti a Istituzioni Sociali Private	40.000,00
				Totale	40.000,00
FONDAZIONE FOCARA DI NOVOLI ONLUS	10564	16/06/2017	U.2.03.03.02.000	Contributi agli investimenti a altre imprese partecipate	30.730,00
	10579	16/06/2017	U.2.03.03.02.000	Contributi agli investimenti a altre imprese partecipate	57.000,00
	10593	16/06/2017	U.2.03.03.02.000	Contributi agli investimenti a altre imprese partecipate	20,00
				Totale	87.750,00
FONDAZIONE GIUSEPPE DI VAGNO	7523	15/05/2017	U.2.03.03.02.000	Contributi agli investimenti a altre imprese partecipate	15.750,00
	13804	01/08/2017	U.2.03.03.02.000	Contributi agli investimenti a altre imprese partecipate	13.500,00
	24502	13/12/2017	U.2.03.03.02.000	Contributi agli investimenti a altre imprese partecipate	15.750,00
				Totale	45.000,00
FONDAZIONE LA NOTTE DELLA TARANTA	6422	27/04/2017	U.2.03.03.02.000	Contributi agli investimenti a altre imprese partecipate	54.128,04
	6423	27/04/2017	U.2.03.03.02.000	Contributi agli investimenti a altre imprese partecipate	365.871,96
	8888	26/05/2017	U.2.03.03.02.000	Contributi agli investimenti a altre imprese partecipate	360.000,00
				Totale	780.000,00
FONDAZIONE OPERA BEATO BARTOLO LONGO	17759	03/10/2017	U.2.03.01.02.000	Contributi agli investimenti a Amministrazioni Locali	85.250,00
				Totale	85.250,00

REGIONE PUGLIA

'Art. 4 bis c. 2 D. lgs 33/2013 e ss.mm.'

Esercizio Finanziario 2017

PAGAMENTI EFFETTUATI NEL PERIODO dal 01/01/2017 al 31/12/2017suddivisi per beneficiario

2 Spese in conto capitale

2.03 Contributi agli investimenti

Beneficiario	Mandato Numero	Mandato Data	Cod.IV Livello PDCF	Descrizione IV Livello PDCF	Importo Lordo Pagato
FONDAZIONE PAOLO GRASSI	5998	27/04/2017	U.2.03.03.02.000	Contributi agli investimenti a altre imprese partecipate	185.500,00
	14674	04/08/2017	U.2.03.03.02.000	Contributi agli investimenti a altre imprese partecipate	344.500,00
	24939	19/12/2017	U.2.03.01.02.000	Contributi agli investimenti a Amministrazioni Locali	25.000,00
				Totale	**555.000,00**
FONDAZIONE PINO PASCALI - MUSEO D'ARTE CONTEMPORANEA	9086	01/06/2017	U.2.03.03.02.000	Contributi agli investimenti a altre imprese partecipate	57.750,00
				Totale	**57.750,00**
FORM DESIGN SOCIETA' A RESPONSABILITA' LIMITATA	25191	21/12/2017	U.2.03.03.03.000	Contributi agli investimenti a altre Imprese	1.500,00
	25251	21/12/2017	U.2.03.03.03.000	Contributi agli investimenti a altre Imprese	1.050,00
	25366	21/12/2017	U.2.03.03.03.000	Contributi agli investimenti a altre Imprese	450,00
				Totale	**3.000,00**
FORNARO ANTONIO TROPICS CAFF	25731	19/12/2017	U.2.03.01.02.000	Contributi agli investimenti a Amministrazioni Locali	19.905,90
				Totale	**19.905,90**
FORNERIE PUGLIESI SRL	11228	28/06/2017	U.2.03.03.03.000	Contributi agli investimenti a altre Imprese	15.618,94
	11229	28/06/2017	U.2.03.03.03.000	Contributi agli investimenti a altre Imprese	14.239,48
				Totale	**29.858,42**
FORTE DOMENICO FITOFORTE	2514	23/02/2017	U.2.03.01.02.000	Contributi agli investimenti a Amministrazioni Locali	6.865,55
				Totale	**6.865,55**
FRA DONNE SRL	12760	14/09/2017	U.2.03.01.02.000	Contributi agli investimenti a Amministrazioni Locali	11.825,38
				Totale	**11.825,38**
FRABALI' - L'AMICO DEI MONELLI P. SOC.COOP. A.R.L.	8609	29/05/2017	U.2.03.03.03.000	Contributi agli investimenti a altre Imprese	4.921,52
				Totale	**4.921,52**

2 Spese in conto capitale

2.03 Contributi agli investimenti

Beneficiario	Mandato Numero	Mandato Data	Cod.IV Livello PDCF	Descrizione IV Livello PDCF	Importo Lordo Pagato
FRACCALVIERI FILIPPO-AUTOSCUOLA S	7106	10/05/2017	U.2.03.01.02.000	Contributi agli investimenti a Amministrazioni Locali	9.736,87
				Totale	**9.736,87**
FRANTOIO GALANTINO S.R.L.	25192	21/12/2017	U.2.03.03.03.000	Contributi agli investimenti a altre Imprese	1.500,00
	25252	21/12/2017	U.2.03.03.03.000	Contributi agli investimenti a altre Imprese	1.050,00
	25367	21/12/2017	U.2.03.03.03.000	Contributi agli investimenti a altre Imprese	450,00
				Totale	**3.000,00**
FRANTOIO OLEARIO CAPUTO IGNAZIO DI ALTOMARE ING. MAURO	8907	29/05/2017	U.2.03.03.03.000	Contributi agli investimenti a altre Imprese	15.594,58
				Totale	**15.594,58**
FRISINI FRANCESCO-OPHIRYS	23726	07/12/2017	U.2.03.01.02.000	Contributi agli investimenti a Amministrazioni Locali	8.668,35
				Totale	**8.668,35**
G. & G.SERVICE SRL	22098	22/11/2017	U.2.03.03.03.000	Contributi agli investimenti a altre Imprese	7.593,65
	22099	22/11/2017	U.2.03.03.03.000	Contributi agli investimenti a altre Imprese	5.315,56
				Totale	**12.909,21**
GA.MI. IMPIANTI S.R.L. UNIPERSONALE	5853	19/04/2017	U.2.03.01.02.000	Contributi agli investimenti a Amministrazioni Locali	9.735,60
				Totale	**9.735,60**
GARA SRL	1913	22/02/2017	U.2.03.01.02.000	Contributi agli investimenti a Amministrazioni Locali	162.857,17
				Totale	**162.857,17**
GARGANO DANIELE	1901	22/02/2017	U.2.03.01.02.000	Contributi agli investimenti a Amministrazioni Locali	12.576,23
				Totale	**12.576,23**
GARGANO MASSIMO-PULL WORLD	24826	15/12/2017	U.2.03.03.03.000	Contributi agli investimenti a altre Imprese	7.042,43
	24827	15/12/2017	U.2.03.03.03.000	Contributi agli investimenti a altre Imprese	4.929,70
				Totale	**11.972,13**

REGIONE PUGLIA

'Art. 4 bis c. 2 D. lgs 33/2013 e ss.mm.'

Esercizio Finanziario 2017

PAGAMENTI EFFETTUATI NEL PERIODO dal 01/01/2017 al 31/12/2017suddivisi per beneficiario

2 Spese in conto capitale

2.03 Contributi agli investimenti

Beneficiario	Mandato Numero	Mandato Data	Cod.IV Livello PDCF	Descrizione IV Livello PDCF	Importo Lordo Pagato
GARGANOGAS SRL	18963	17/10/2017	U.2.03.01.02.000	Contributi agli investimenti a Amministrazioni Locali	78.808,26
				Totale	78.808,26
GAROFALO VANESSA-DI STELLA MA	23806	07/12/2017	U.2.03.03.03.000	Contributi agli investimenti a altre Imprese	3.552,28
				Totale	3.552,28
GASTRONOMIA FROST S.R.L.	14772	11/08/2017	U.2.03.01.02.000	Contributi agli investimenti a Amministrazioni Locali	51.494,85
				Totale	51.494,85
G.D.V. COMPONENTI SRL	12132	04/07/2017	U.2.03.01.02.000	Contributi agli investimenti a Amministrazioni Locali	88.497,92
				Totale	88.497,92
GE AVIO S.R.L.	23803	07/12/2017	U.2.03.03.03.000	Contributi agli investimenti a altre Imprese	4.845.352,55
	23805	07/12/2017	U.2.03.03.03.000	Contributi agli investimenti a altre Imprese	3.391.746,79
				Totale	8.237.099,34
G.E.A. LUCE - S.R.L.	25193	21/12/2017	U.2.03.03.03.000	Contributi agli investimenti a altre Imprese	1.500,00
	25253	21/12/2017	U.2.03.03.03.000	Contributi agli investimenti a altre Imprese	1.050,00
	25368	21/12/2017	U.2.03.03.03.000	Contributi agli investimenti a altre Imprese	450,00
				Totale	3.000,00
G.E.A. LUCE SRL	22531	27/11/2017	U.2.03.01.02.000	Contributi agli investimenti a Amministrazioni Locali	80.033,13
				Totale	80.033,13
GEFAC AGRICOLTURA SRL	12217	06/07/2017	U.2.03.01.02.000	Contributi agli investimenti a Amministrazioni Locali	9.880,26
				Totale	9.880,26
GELATERIA LUCARELLI DI LUCARELLI LUIGI & C. SNC	7412	16/05/2017	U.2.03.01.02.000	Contributi agli investimenti a Amministrazioni Locali	10.550,80
				Totale	10.550,80

2 Spese in conto capitale

2.03 Contributi agli investimenti

Beneficiario	Mandato Numero	Mandato Data	Cod.IV Livello PDCF	Descrizione IV Livello PDCF	Importo Lordo Pagato
GEMANCO DESIGN SRL	19285	23/10/2017	U.2.03.01.02.000	Contributi agli investimenti a Amministrazioni Locali	96.065,84
				Totale	96.065,84
GENTILE COSIMO DAMIANO	12141	04/07/2017	U.2.03.01.02.000	Contributi agli investimenti a Amministrazioni Locali	14.085,32
				Totale	14.085,32
GENTILE FILIPPO-DONNA COSTAN	8632	29/05/2017	U.2.03.01.02.000	Contributi agli investimenti a Amministrazioni Locali	28.370,02
				Totale	28.370,02
GEOVIS SRL	2600	27/02/2017	U.2.03.03.03.000	Contributi agli investimenti a altre Imprese	22.711,93
	2604	27/02/2017	U.2.03.01.02.000	Contributi agli investimenti a Amministrazioni Locali	1.008,90
	21676	23/11/2017	U.2.03.01.02.000	Contributi agli investimenti a Amministrazioni Locali	22.285,96
				Totale	46.006,79
GESTIONE RISTORAZIONE EVOLUTIVA E NOVATIVA SRL	668	01/02/2017	U.2.03.03.03.000	Contributi agli investimenti a altre Imprese	21.346,50
				Totale	21.346,50
GETRAG S.P.A.	26940	22/12/2017	U.2.03.03.03.000	Contributi agli investimenti a altre Imprese	2.291.166,37
				Totale	2.291.166,37
G&G SRL	15925	26/09/2017	U.2.03.01.02.000	Contributi agli investimenti a Amministrazioni Locali	155.827,80
				Totale	155.827,80
GIADA SRL	23746	07/12/2017	U.2.03.03.03.000	Contributi agli investimenti a altre Imprese	7.130,60
	23747	07/12/2017	U.2.03.03.03.000	Contributi agli investimenti a altre Imprese	4.991,42
				Totale	12.122,02
GIALLO LIMONE MOVIE SRL	5847	19/04/2017	U.2.03.03.03.000	Contributi agli investimenti a altre Imprese	38.911,76
	5848	19/04/2017	U.2.03.03.03.000	Contributi agli investimenti a altre Imprese	27.238,24
				Totale	66.150,00

REGIONE PUGLIA

'Art. 4 bis c. 2 D. lgs 33/2013 e ss.mm.'

Esercizio Finanziario 2017

PAGAMENTI EFFETTUATI NEL PERIODO dal 01/01/2017 al 31/12/2017suddivisi per beneficiario

2 Spese in conto capitale

2.03 Contributi agli investimenti

Beneficiario	Mandato Numero	Mandato Data	Cod.IV Livello PDCF	Descrizione IV Livello PDCF	Importo Lordo Pagato
GIANNUZZI SRL	25194	21/12/2017	U.2.03.03.03.000	Contributi agli investimenti a altre Imprese	2.500,00
	25254	21/12/2017	U.2.03.03.03.000	Contributi agli investimenti a altre Imprese	1.750,00
	25369	21/12/2017	U.2.03.03.03.000	Contributi agli investimenti a altre Imprese	750,00
				Totale	5.000,00
GIANT SRL	20745	09/11/2017	U.2.03.03.03.000	Contributi agli investimenti a altre Imprese	6.543,87
	20746	09/11/2017	U.2.03.03.03.000	Contributi agli investimenti a altre Imprese	4.580,71
				Totale	11.124,58
GIELLE S.R.L.	1536	16/02/2017	U.2.03.03.03.000	Contributi agli investimenti a altre Imprese	30.882,45
				Totale	30.882,45
GI.EM.ASFALTI SRL	22231	23/11/2017	U.2.03.03.03.000	Contributi agli investimenti a altre Imprese	13.237,38
	22232	23/11/2017	U.2.03.03.03.000	Contributi agli investimenti a altre Imprese	9.266,17
				Totale	22.503,55
GIGANTE BUS SERVICE SRL	23766	07/12/2017	U.2.03.01.02.000	Contributi agli investimenti a Amministrazioni Locali	116.370,66
				Totale	116.370,66
GILCA SRL	19280	23/10/2017	U.2.03.01.02.000	Contributi agli investimenti a Amministrazioni Locali	30.268,41
				Totale	30.268,41
GINEVRA S.R.L.	14420	09/08/2017	U.2.03.03.03.000	Contributi agli investimenti a altre Imprese	19.254,97
	14423	09/08/2017	U.2.03.03.03.000	Contributi agli investimenti a altre Imprese	13.478,48
				Totale	32.733,45
GIOEDIL SOCIETA' A RESPONSABILITA LIMITATA SEMPLICE	22098	22/11/2017	U.2.03.03.03.000	Contributi agli investimenti a altre Imprese	7.270,09
	22099	22/11/2017	U.2.03.03.03.000	Contributi agli investimenti a altre Imprese	5.089,06
				Totale	12.359,15

2 Spese in conto capitale

2.03 Contributi agli investimenti

Beneficiario	Mandato Numero	Mandato Data	Cod.IV Livello PDCF	Descrizione IV Livello PDCF	Importo Lordo Pagato
GIOIELLO GIANCARLO	2960	02/03/2017	U.2.03.03.03.000	Contributi agli investimenti a altre Imprese	17.770,00
	2965	02/03/2017	U.2.03.03.03.000	Contributi agli investimenti a altre Imprese	0,13
				Totale	17.770,13
GIORGIO SRL	1509	16/02/2017	U.2.03.03.03.000	Contributi agli investimenti a altre Imprese	35.328,35
				Totale	35.328,35
GLASSFIRE SRL	19286	23/10/2017	U.2.03.01.02.000	Contributi agli investimenti a Amministrazioni Locali	24.274,92
				Totale	24.274,92
GLOBAL CAVE SRL	7383	16/05/2017	U.2.03.01.02.000	Contributi agli investimenti a Amministrazioni Locali	51.838,66
				Totale	51.838,66
GLOBAL SERVICE SRL	7299	16/05/2017	U.2.03.03.03.000	Contributi agli investimenti a altre Imprese	4.257,89
				Totale	4.257,89
GLUTEN FREE FOOD SRL	7456	12/05/2017	U.2.03.03.03.000	Contributi agli investimenti a altre Imprese	45.365,48
				Totale	45.365,48
GM SERVICE IT SRL	18995	18/10/2017	U.2.03.01.02.000	Contributi agli investimenti a Amministrazioni Locali	47.525,11
				Totale	47.525,11
GO UP S.R.L.	22531	27/11/2017	U.2.03.01.02.000	Contributi agli investimenti a Amministrazioni Locali	44.534,19
				Totale	44.534,19
GP SHOPS SRL	3846	17/03/2017	U.2.03.01.02.000	Contributi agli investimenti a Amministrazioni Locali	12.340,25
				Totale	12.340,25
GRAFICART SRL	18193	05/10/2017	U.2.03.01.02.000	Contributi agli investimenti a Amministrazioni Locali	49.789,28
				Totale	49.789,28

REGIONE PUGLIA

'Art. 4 bis c. 2 D. lgs 33/2013 e ss.mm.'

Esercizio Finanziario 2017

PAGAMENTI EFFETTUATI NEL PERIODO dal 01/01/2017 al 31/12/2017suddivisi per beneficiario

2 Spese in conto capitale

2.03 Contributi agli investimenti

Beneficiario	Mandato Numero	Mandato Data	Cod.IV Livello PDCF	Descrizione IV Livello PDCF	Importo Lordo Pagato
GRALPE S.R.L.	2444	23/02/2017	U.2.03.03.03.000	Contributi agli investimenti a altre Imprese	82.044,33
				Totale	82.044,33
GR.A.M.M. GRUPPO ALIMENTARE MEDITERRANEO	8005	19/05/2017	U.2.03.03.03.000	Contributi agli investimenti a altre Imprese	1.091.414,26
MILO SRL	8007	19/05/2017	U.2.03.03.03.000	Contributi agli investimenti a altre Imprese	192.602,52
				Totale	1.284.016,78
GRAND SOIREE S.R.L.	17121	21/09/2017	U.2.03.03.03.000	Contributi agli investimenti a altre Imprese	23.559,72
				Totale	23.559,72
GRASSI BEATRICE-PARAFARMACI	19283	23/10/2017	U.2.03.01.02.000	Contributi agli investimenti a Amministrazioni Locali	11.718,41
				Totale	11.718,41
GRAVILI IMPIANTI SRL	11544	29/06/2017	U.2.03.01.02.000	Contributi agli investimenti a Amministrazioni Locali	64.403,97
				Totale	64.403,97
GRECO LUANA	23727	07/12/2017	U.2.03.01.02.000	Contributi agli investimenti a Amministrazioni Locali	20.225,98
				Totale	20.225,98
GREENBLU S.R.L.	15631	17/08/2017	U.2.03.03.03.000	Contributi agli investimenti a altre Imprese	46.307,61
				Totale	46.307,61
GRONTUBI S.R.L.	12218	06/07/2017	U.2.03.03.03.000	Contributi agli investimenti a altre Imprese	9.811,94
				Totale	9.811,94
GUGLIELMI MICHELE-STAM.UNI-TEX	10392	14/06/2017	U.2.03.01.02.000	Contributi agli investimenti a Amministrazioni Locali	88.995,32
				Totale	88.995,32

2 Spese in conto capitale

2.03 Contributi agli investimenti

Beneficiario	Mandato Numero	Mandato Data	Cod.IV Livello PDCF	Descrizione IV Livello PDCF	Importo Lordo Pagato
HAMMER SRL	4095	16/05/2017	U.2.03.03.03.000	Contributi agli investimenti a altre Imprese	451.407,92
	7293	16/05/2017	U.2.03.03.03.000	Contributi agli investimenti a altre Imprese	79.660,22
	26257	19/12/2017	U.2.03.01.02.000	Contributi agli investimenti a Amministrazioni Locali	73.618,26
				Totale	**604.686,40**
HEALTH & SPORT S.R.L.	14438	03/08/2017	U.2.03.03.03.000	Contributi agli investimenti a altre Imprese	178.204,84
				Totale	**178.204,84**
HOTEL COPPA DI CUOCO DI DE VITA MARCO & C. SAS	9795	08/06/2017	U.2.03.03.03.000	Contributi agli investimenti a altre Imprese	10.655,52
				Totale	**10.655,52**
HOTEL GROTTA PALAZZESE S.R.L.	21509	17/11/2017	U.2.03.03.03.000	Contributi agli investimenti a altre Imprese	1.073.521,36
				Totale	**1.073.521,36**
HOTEL VICTORIA S.R.L.	2481	23/02/2017	U.2.03.03.03.000	Contributi agli investimenti a altre Imprese	75.392,12
	2483	23/02/2017	U.2.03.03.03.000	Contributi agli investimenti a altre Imprese	42.795,88
				Totale	**118.188,00**
IAGULLI MARIA ROCCHINA	7253	10/05/2017	U.2.03.03.03.000	Contributi agli investimenti a altre Imprese	2.014,61
				Totale	**2.014,61**
IA.ING. SRL	7462	15/05/2017	U.2.03.03.03.000	Contributi agli investimenti a altre Imprese	76.652,83
				Totale	**76.652,83**
I.A.MA. SRL INDUSTRIE ALIMENTARI MARTINA	1709	16/02/2017	U.2.03.03.03.000	Contributi agli investimenti a altre Imprese	88.532,00
				Totale	**88.532,00**
IANNO MICHELE-COSTRUZIONI	19278	23/10/2017	U.2.03.01.02.000	Contributi agli investimenti a Amministrazioni Locali	11.057,55
				Totale	**11.057,55**

REGIONE PUGLIA

'Art. 4 bis c. 2 D. lgs 33/2013 e ss.mm.'

Esercizio Finanziario 2017

PAGAMENTI EFFETTUATI NEL PERIODO dal 01/01/2017 al 31/12/2017suddivisi per beneficiario

2 Spese in conto capitale

2.03 Contributi agli investimenti

Beneficiario	Mandato Numero	Mandato Data	Cod.IV Livello PDCF	Descrizione IV Livello PDCF	Importo Lordo Pagato
ICMEA SRL - INGEGNERIA CIVILE MECCANICA ENERGIA E AMBIENTE	7470	16/05/2017	U.2.03.03.03.000	Contributi agli investimenti a altre Imprese	30.500,00
	24060	11/12/2017	U.2.03.03.03.000	Contributi agli investimenti a altre Imprese	150.060,00
				Totale	180.560,00
IDEA75 SRLU	15201	11/08/2017	U.2.03.01.02.000	Contributi agli investimenti a Amministrazioni Locali	391.235,21
				Totale	391.235,21
IDROSCALO MOLO DEGLI INGLESI	3439	13/03/2017	U.2.03.01.02.000	Contributi agli investimenti a Amministrazioni Locali	800,00
				Totale	800,00
IGLU S.A.S. DI LUCIANA CANDELLI & C.	22522	27/11/2017	U.2.03.01.02.000	Contributi agli investimenti a Amministrazioni Locali	23.150,01
				Totale	23.150,01
IGNALAT SRL	1923	22/02/2017	U.2.03.03.03.000	Contributi agli investimenti a altre Imprese	75.988,44
				Totale	75.988,44
IL GIARDINO DEI PINI S.R.L.	2463	23/02/2017	U.2.03.03.03.000	Contributi agli investimenti a altre Imprese	357.146,17
	2465	23/02/2017	U.2.03.03.03.000	Contributi agli investimenti a altre Imprese	202.731,82
				Totale	559.877,99
IL MEDIODENTISTA CENTRO DENTALE SOCIETA' COOPERATIVA	11163	28/06/2017	U.2.03.03.03.000	Contributi agli investimenti a altre Imprese	15.085,27
				Totale	15.085,27
IL MONDO CHE VORREI SOC.COOP.SOCIALE	4109	31/03/2017	U.2.03.03.03.000	Contributi agli investimenti a altre Imprese	35.745,43
				Totale	35.745,43
IL PATRIARCA DI NATALIZIO EMANUELE & C. SAS	20394	30/10/2017	U.2.03.01.02.000	Contributi agli investimenti a Amministrazioni Locali	12.534,57
				Totale	12.534,57

2 Spese in conto capitale

2.03 Contributi agli investimenti

Beneficiario	Mandato Numero	Mandato Data	Cod.IV Livello PDCF	Descrizione IV Livello PDCF	Importo Lordo Pagato
IL SALVATORE COOPERATIVA SOCIALE A.R.L.	16293	07/09/2017	U.2.03.04.01.000	Contributi agli investimenti a Istituzioni Sociali Private	582.940,88
				Totale	**582.940,88**
IL SOGNO DI DON BOSCO	24915	18/12/2017	U.2.03.04.01.000	Contributi agli investimenti a Istituzioni Sociali Private	473.592,37
				Totale	**473.592,37**
IL SORRISO SRL	23802	07/12/2017	U.2.03.03.03.000	Contributi agli investimenti a altre Imprese	118.836,66
				Totale	**118.836,66**
ILPA ADESIVI S.R.L.	21408	17/11/2017	U.2.03.03.03.000	Contributi agli investimenti a altre Imprese	219.295,49
	21418	17/11/2017	U.2.03.03.03.000	Contributi agli investimenti a altre Imprese	38.699,20
	21419	17/11/2017	U.2.03.03.03.000	Contributi agli investimenti a altre Imprese	86.245,49
				Totale	**344.240,18**
'ILPA ADESIVI S.R.L. IN SIGLA ''ILPA S.R.L.'''	25195	21/12/2017	U.2.03.03.03.000	Contributi agli investimenti a altre Imprese	2.500,00
	25255	21/12/2017	U.2.03.03.03.000	Contributi agli investimenti a altre Imprese	1.750,00
	25370	21/12/2017	U.2.03.03.03.000	Contributi agli investimenti a altre Imprese	750,00
				Totale	**5.000,00**
IMAGO SRL	23750	07/12/2017	U.2.03.01.02.000	Contributi agli investimenti a Amministrazioni Locali	20.223,50
				Totale	**20.223,50**
IMALTUR SRL	9998	09/06/2017	U.2.03.03.03.000	Contributi agli investimenti a altre Imprese	87.241,14
	9999	09/06/2017	U.2.03.03.03.000	Contributi agli investimenti a altre Imprese	15.395,49
				Totale	**102.636,63**
IMMOBILIARE CAMPO SRL	9168	01/06/2017	U.2.03.03.03.000	Contributi agli investimenti a altre Imprese	129.849,78
				Totale	**129.849,78**
IMP. SHOP SETTE SRL	17840	03/10/2017	U.2.03.03.03.000	Contributi agli investimenti a altre Imprese	172.450,00
				Totale	**172.450,00**

REGIONE PUGLIA

'Art. 4 bis c. 2 D. lgs 33/2013 e ss.mm.'

Esercizio Finanziario 2017

PAGAMENTI EFFETTUATI NEL PERIODO dal 01/01/2017 al 31/12/2017suddivisi per beneficiario

2 Spese in conto capitale

2.03 Contributi agli investimenti

Beneficiario	Mandato Numero	Mandato Data	Cod.IV Livello PDCF	Descrizione IV Livello PDCF	Importo Lordo Pagato
IMPR. DOLCE BONTA' IND.AL. DOLCIARIA SRL	7418	16/05/2017	U.2.03.01.02.000	Contributi agli investimenti a Amministrazioni Locali	34.117,84
				Totale	**34.117,84**
IMPRE. TAL 2000 SCRL	9163	01/06/2017	U.2.03.03.03.000	Contributi agli investimenti a altre Imprese	66.056,48
				Totale	**66.056,48**
IMPRESA NARDELLI LUIGI	21512	17/11/2017	U.2.03.03.03.000	Contributi agli investimenti a altre Imprese	14.354,96
	21513	17/11/2017	U.2.03.03.03.000	Contributi agli investimenti a altre Imprese	10.048,48
				Totale	**24.403,44**
IMPRESA EDILE ZIGRINO SRL	10307	09/06/2017	U.2.03.01.02.000	Contributi agli investimenti a Amministrazioni Locali	33.758,56
				Totale	**33.758,56**
IMPRESA MANZI MARMI SRL	13127	25/07/2017	U.2.03.03.03.000	Contributi agli investimenti a altre Imprese	386.437,69
	13129	25/07/2017	U.2.03.03.03.000	Contributi agli investimenti a altre Imprese	68.194,89
	13198	25/07/2017	U.2.03.03.03.000	Contributi agli investimenti a altre Imprese	127.140,00
				Totale	**581.772,58**
IMPRESA OFFICINE JOLLY S.R.L.	7420	17/05/2017	U.2.03.01.02.000	Contributi agli investimenti a Amministrazioni Locali	112.279,60
				Totale	**112.279,60**
IMPRESA RISP.BENESSERE SRL	20450	30/10/2017	U.2.03.03.03.000	Contributi agli investimenti a altre Imprese	174.027,92
				Totale	**174.027,92**
IMPRESA SERVIZI CAMPA DI CAMPA LUCA & C. S.A.S.	1539	16/02/2017	U.2.03.01.02.000	Contributi agli investimenti a Amministrazioni Locali	7.891,18
				Totale	**7.891,18**

2 Spese in conto capitale

2.03 Contributi agli investimenti

Beneficiario	Mandato Numero	Mandato Data	Cod.IV Livello PDCF	Descrizione IV Livello PDCF	Importo Lordo Pagato
IMPRESA SOCIETA COOP.VA AGRICOLA A.R.L. VINICOLA OLEARIA E ORTOFRUTTICOLA COLTIVATORI DIRETTI	8930	29/05/2017	U.2.03.03.03.000	Contributi agli investimenti a altre Imprese	200.746,62
	22110	23/11/2017	U.2.03.03.03.000	Contributi agli investimenti a altre Imprese	291.885,41
				Totale	**492.632,03**
IMPRESA TORRE PIZZO S.R.L.	11241	28/06/2017	U.2.03.03.03.000	Contributi agli investimenti a altre Imprese	63.156,11
				Totale	**63.156,11**
INDIRLI ANTONIO	25724	19/12/2017	U.2.03.01.02.000	Contributi agli investimenti a Amministrazioni Locali	188.189,51
				Totale	**188.189,51**
INDUSTRIE FRACCHIOLLA S.P.A.	7310	16/05/2017	U.2.03.03.03.000	Contributi agli investimenti a altre Imprese	213.757,56
	7313	16/05/2017	U.2.03.03.03.000	Contributi agli investimenti a altre Imprese	37.721,92
	7314	16/05/2017	U.2.03.03.03.000	Contributi agli investimenti a altre Imprese	259.875,00
				Totale	**511.354,48**
INGLOBA360 S.R.L.	9195	01/06/2017	U.2.03.03.03.000	Contributi agli investimenti a altre Imprese	93.742,50
				Totale	**93.742,50**
INGROSSO PER FAMIGLIE 17 SRL	24805	14/12/2017	U.2.03.03.03.000	Contributi agli investimenti a altre Imprese	68.587,82
				Totale	**68.587,82**
INGV - ISTITUTO NAZIONALE DI GEOFISICA E VULCANOLOGIA	20522	31/10/2017	U.2.03.01.01.000	Contributi agli investimenti a Amministrazioni Centrali	87.500,00
	20523	31/10/2017	U.2.03.01.01.000	Contributi agli investimenti a Amministrazioni Centrali	61.250,00
				Totale	**148.750,00**

REGIONE PUGLIA

'Art. 4 bis c. 2 D. lgs 33/2013 e ss.mm.'

Esercizio Finanziario 2017

PAGAMENTI EFFETTUATI NEL PERIODO dal 01/01/2017 al 31/12/2017suddivisi per beneficiario

2 Spese in conto capitale

2.03 Contributi agli investimenti

Beneficiario	Mandato		Cod.IV Livello PDCF	Descrizione IV Livello PDCF	Importo Lordo Pagato
	Numero	Data			
INNOVAPUGLIA S.P.A.	**7565**	19/05/2017	**U.2.03.03.01.000**	Contributi agli investimenti a imprese controllate	4.173.330,55
	7568	19/05/2017	**U.2.03.03.01.000**	Contributi agli investimenti a imprese controllate	2.921.331,38
	7571	19/05/2017	**U.2.03.03.01.000**	Contributi agli investimenti a imprese controllate	1.251.999,17
	11208	22/06/2017	**U.2.03.01.02.000**	Contributi agli investimenti a Amministrazioni Locali	362.514,14
	26915	22/12/2017	**U.2.03.01.02.000**	Contributi agli investimenti a Amministrazioni Locali	187.422,43
				Totale	**8.896.597,67**

2 Spese in conto capitale

2.03 Contributi agli investimenti

Beneficiario	Mandato		Cod.IV Livello PDCF	Descrizione IV Livello PDCF	Importo Lordo Pagato
	Numero	Data			
INNOVAPUGLIA SPA	**1500**	16/02/2017	**U.2.03.01.02.000**	Contributi agli investimenti a Amministrazioni Locali	40.649,05
	1979	23/02/2017	**U.2.03.03.01.000**	Contributi agli investimenti a imprese controllate	1.019.550,62
	1981	23/02/2017	**U.2.03.03.01.000**	Contributi agli investimenti a imprese controllate	713.685,43
	1982	23/02/2017	**U.2.03.03.01.000**	Contributi agli investimenti a imprese controllate	305.865,18
	1983	23/02/2017	**U.2.03.03.01.000**	Contributi agli investimenti a imprese controllate	10,40
	1984	23/02/2017	**U.2.03.03.01.000**	Contributi agli investimenti a imprese controllate	5,60
	2062	22/02/2017	**U.2.03.01.02.000**	Contributi agli investimenti a Amministrazioni Locali	627.299,33
	2438	23/02/2017	**U.2.03.01.02.000**	Contributi agli investimenti a Amministrazioni Locali	1.275.525,14
	2497	23/02/2017	**U.2.03.01.02.000**	Contributi agli investimenti a Amministrazioni Locali	645.151,91
	2504	23/02/2017	**U.2.03.01.02.000**	Contributi agli investimenti a Amministrazioni Locali	116.761,38
	3245	13/03/2017	**U.2.03.01.02.000**	Contributi agli investimenti a Amministrazioni Locali	944.555,26
	3251	13/03/2017	**U.2.03.01.02.000**	Contributi agli investimenti a Amministrazioni Locali	382.256,28
	3252	13/03/2017	**U.2.03.01.02.000**	Contributi agli investimenti a Amministrazioni Locali	80.685,81
	10729	21/06/2017	**U.2.03.01.02.000**	Contributi agli investimenti a Amministrazioni Locali	760.105,41
	11211	22/06/2017	**U.2.03.01.02.000**	Contributi agli investimenti a Amministrazioni Locali	16.710,11
	11216	22/06/2017	**U.2.03.01.02.000**	Contributi agli investimenti a Amministrazioni Locali	111.191,72
	11818	30/06/2017	**U.2.03.01.02.000**	Contributi agli investimenti a Amministrazioni Locali	17.377,06
	11821	30/06/2017	**U.2.03.01.02.000**	Contributi agli investimenti a Amministrazioni Locali	3.822,95
	12317	07/07/2017	**U.2.03.01.02.000**	Contributi agli investimenti a Amministrazioni Locali	178.804,97
	12804	25/07/2017	**U.2.03.01.02.000**	Contributi agli investimenti a Amministrazioni Locali	287.743,44
	13396	01/08/2017	**U.2.03.03.03.000**	Contributi agli investimenti a altre Imprese	166.528,28
	18981	17/10/2017	**U.2.03.01.02.000**	Contributi agli investimenti a Amministrazioni Locali	875.743,67
	19338	24/10/2017	**U.2.03.01.02.000**	Contributi agli investimenti a Amministrazioni Locali	293.741,63
	23556	11/12/2017	**U.2.03.01.02.000**	Contributi agli investimenti a Amministrazioni Locali	644.682,62
	25695	22/12/2017	**U.2.03.01.02.000**	Contributi agli investimenti a Amministrazioni Locali	334.505,05
	26815	21/12/2017	**U.2.03.01.02.000**	Contributi agli investimenti a Amministrazioni Locali	731.176,20
	26817	21/12/2017	**U.2.03.01.02.000**	Contributi agli investimenti a Amministrazioni Locali	609.313,50
	26824	21/12/2017	**U.2.03.03.01.000**	Contributi agli investimenti a imprese controllate	252.500,46
	26825	21/12/2017	**U.2.03.03.01.000**	Contributi agli investimenti a imprese controllate	176.750,32
	26826	21/12/2017	**U.2.03.03.01.000**	Contributi agli investimenti a imprese controllate	75.750,14
				Totale	**11.688.448,92**

REGIONE PUGLIA

'Art. 4 bis c. 2 D. lgs 33/2013 e ss.mm.'

Esercizio Finanziario 2017

PAGAMENTI EFFETTUATI NEL PERIODO dal 01/01/2017 al 31/12/2017suddivisi per beneficiario

2 Spese in conto capitale

2.03 Contributi agli investimenti

Beneficiario	Mandato Numero	Mandato Data	Cod.IV Livello PDCF	Descrizione IV Livello PDCF	Importo Lordo Pagato
INNOVATIVE SOLUTIONS SRL	12990	26/07/2017	U.2.03.01.02.000	Contributi agli investimenti a Amministrazioni Locali	50.000,00
				Totale	50.000,00
INPS - GESTIONE EX INPDAP	9867	08/06/2017	U.2.03.01.02.000	Contributi agli investimenti a Amministrazioni Locali	495,88
	24335	11/12/2017	U.2.03.01.02.000	Contributi agli investimenti a Amministrazioni Locali	582,81
				Totale	1.078,69
I.O.F PACUCCI BRINDISI SRL	12235	06/07/2017	U.2.03.01.02.000	Contributi agli investimenti a Amministrazioni Locali	41.063,18
				Totale	41.063,18
I.P.A.B. FRANCESCO DE VITI	3699	15/03/2017	U.2.03.01.02.000	Contributi agli investimenti a Amministrazioni Locali	396.520,81
				Totale	396.520,81
I.P.A.B. OPERA PIA ASILO INFANTILE S. FRANCESCO	2733	02/03/2017	U.2.03.01.02.000	Contributi agli investimenti a Amministrazioni Locali	12.168,37
				Totale	12.168,37
IPRES - ISTITUTO PUGLIESE DI RICERCHE ECONOMICHE E SOCIALI	23156	30/11/2017	U.2.03.01.02.000	Contributi agli investimenti a Amministrazioni Locali	144.859,50
	23157	30/11/2017	U.2.03.01.02.000	Contributi agli investimenti a Amministrazioni Locali	101.401,65
	23158	30/11/2017	U.2.03.01.02.000	Contributi agli investimenti a Amministrazioni Locali	43.457,85
				Totale	289.719,00
I.P.S.S.E.O.A.	5781	12/04/2017	U.2.03.01.02.000	Contributi agli investimenti a Amministrazioni Locali	1.500,00
				Totale	1.500,00
IRCCS 'CASA SOLLIEVO DELLA SOFFERENZA'	25295	15/12/2017	U.2.03.01.02.000	Contributi agli investimenti a Amministrazioni Locali	77.154,50
				Totale	77.154,50
I.R.C.C.S OSPEDALE ONCOLOGICO -ISTITUTO TUMORI GIOVANNI PAOLO II	8090	18/05/2017	U.2.03.01.02.000	Contributi agli investimenti a Amministrazioni Locali	300.000,00
				Totale	300.000,00

2 Spese in conto capitale

2.03 Contributi agli investimenti

Beneficiario	Mandato Numero	Mandato Data	Cod.IV Livello PDCF	Descrizione IV Livello PDCF	Importo Lordo Pagato
IRCCS 'OSPEDALE S.DE BELLIS'	8090	18/05/2017	U.2.03.01.02.000	Contributi agli investimenti a Amministrazioni Locali	1.000.000,00
				Totale	**1.000.000,00**
ISTITUTO DI CULTURE MEDITERRANEE DELLA PROVINCIA DI LECCE	18273	10/10/2017	U.2.03.01.02.000	Contributi agli investimenti a Amministrazioni Locali	24.150,00
				Totale	**24.150,00**
ISTITUTO DI RADIOLOGIA S.R.L.	22522	27/11/2017	U.2.03.01.02.000	Contributi agli investimenti a Amministrazioni Locali	88.356,40
				Totale	**88.356,40**
ISTITUTO MASCHILE 'FRANCESCO DE VITI'	11704	30/06/2017	U.2.03.01.02.000	Contributi agli investimenti a Amministrazioni Locali	396.520,81
				Totale	**396.520,81**
ISTITUTO OBLATI DI SAN GIUSEPPE PROPRIETARIA PARROCCHIA MARIA SS. ADDOLORATA	8115	22/05/2017	U.2.03.04.01.000	Contributi agli investimenti a Istituzioni Sociali Private	25.000,00
				Totale	**25.000,00**
ISTOP SPAMAT SRL	21036	17/11/2017	U.2.03.03.03.000	Contributi agli investimenti a altre Imprese	45.776,16
	21037	17/11/2017	U.2.03.03.03.000	Contributi agli investimenti a altre Imprese	8.078,15
	21038	17/11/2017	U.2.03.03.03.000	Contributi agli investimenti a altre Imprese	2.220,79
				Totale	**56.075,10**
ITALIA COM-FIDI SOCIETA' CONSORTILE SRL	24835	15/12/2017	U.2.03.03.03.000	Contributi agli investimenti a altre Imprese	2.352.941,18
	24837	15/12/2017	U.2.03.03.03.000	Contributi agli investimenti a altre Imprese	1.647.058,82
				Totale	**4.000.000,00**
ITALIAN CUTTING SYSTEM SRL	2492	27/02/2017	U.2.03.03.03.000	Contributi agli investimenti a altre Imprese	51.905,10
	2493	27/02/2017	U.2.03.03.03.000	Contributi agli investimenti a altre Imprese	142.020,00
	3247	08/03/2017	U.2.03.03.03.000	Contributi agli investimenti a altre Imprese	294.128,90
				Totale	**488.054,00**

REGIONE PUGLIA

'Art. 4 bis c. 2 D. lgs 33/2013 e ss.mm.'

Esercizio Finanziario 2017

PAGAMENTI EFFETTUATI NEL PERIODO dal 01/01/2017 al 31/12/2017suddivisi per beneficiario

2 Spese in conto capitale

2.03 Contributi agli investimenti

Beneficiario	Mandato Numero	Mandato Data	Cod.IV Livello PDCF	Descrizione IV Livello PDCF	Importo Lordo Pagato
ITAP SRL	14351	03/08/2017	U.2.03.03.03.000	Contributi agli investimenti a altre Imprese	34.835,13
				Totale	34.835,13
ITEA SPA	4796	11/04/2017	U.2.03.03.03.000	Contributi agli investimenti a altre Imprese	30.500,00
	16144	05/09/2017	U.2.03.03.03.000	Contributi agli investimenti a altre Imprese	137.250,00
				Totale	167.750,00
ITEL TELECOMUNICAZIONI SRL	11194	22/06/2017	U.2.03.03.03.000	Contributi agli investimenti a altre Imprese	1.370.825,26
				Totale	1.370.825,26
ITEM OXYGEN SRL	22370	23/11/2017	U.2.03.03.03.000	Contributi agli investimenti a altre Imprese	76.577,76
	22371	23/11/2017	U.2.03.03.03.000	Contributi agli investimenti a altre Imprese	53.604,42
	22372	23/11/2017	U.2.03.03.03.000	Contributi agli investimenti a altre Imprese	7.650,94
	22373	23/11/2017	U.2.03.03.03.000	Contributi agli investimenti a altre Imprese	5.355,66
	22374	23/11/2017	U.2.03.03.03.000	Contributi agli investimenti a altre Imprese	6.617,65
	22376	23/11/2017	U.2.03.03.03.000	Contributi agli investimenti a altre Imprese	4.632,35
	22377	23/11/2017	U.2.03.03.03.000	Contributi agli investimenti a altre Imprese	243.752,94
	22378	23/11/2017	U.2.03.03.03.000	Contributi agli investimenti a altre Imprese	170.627,06
				Totale	568.818,78
ITES S.R.L.	10382	16/06/2017	U.2.03.01.02.000	Contributi agli investimenti a Amministrazioni Locali	6.685,60
	10586	16/06/2017	U.2.03.01.02.000	Contributi agli investimenti a Amministrazioni Locali	20.973,30
				Totale	27.658,90
I-3D PROFESSIONAL SRL	7255	18/05/2017	U.2.03.01.02.000	Contributi agli investimenti a Amministrazioni Locali	238,74
				Totale	238,74
JACKIE'S SRL	19143	18/10/2017	U.2.03.01.02.000	Contributi agli investimenti a Amministrazioni Locali	17.812,14
				Totale	17.812,14

2 Spese in conto capitale

2.03 Contributi agli investimenti

Beneficiario	Mandato Numero	Mandato Data	Cod.IV Livello PDCF	Descrizione IV Livello PDCF	Importo Lordo Pagato
JAPIGIA SRL	17844	28/09/2017	U.2.03.03.03.000	Contributi agli investimenti a altre Imprese	12.227,62
				Totale	12.227,62
JOKER IMBALLAGGI SRL	20820	09/11/2017	U.2.03.03.03.000	Contributi agli investimenti a altre Imprese	35.741,55
	20821	09/11/2017	U.2.03.03.03.000	Contributi agli investimenti a altre Imprese	25.019,09
				Totale	60.760,64
KEYS CONTRACT SRL	12163	05/07/2017	U.2.03.01.02.000	Contributi agli investimenti a Amministrazioni Locali	13.179,59
				Totale	13.179,59
KOBE SNC DI CODA PIERANGELO E BENEDETTI LEONARDO	11545	29/06/2017	U.2.03.01.02.000	Contributi agli investimenti a Amministrazioni Locali	32.544,89
				Totale	32.544,89
KYBOS SRL	1534	16/02/2017	U.2.03.03.03.000	Contributi agli investimenti a altre Imprese	66.988,51
				Totale	66.988,51
LA DOLCE VITA DI MARIANGELA & FEDELE GESMUNDO SNC	22497	23/11/2017	U.2.03.03.03.000	Contributi agli investimenti a altre Imprese	6.679,47
				Totale	6.679,47
LA MAGGIORE S.R.L.	22531	27/11/2017	U.2.03.01.02.000	Contributi agli investimenti a Amministrazioni Locali	20.292,42
				Totale	20.292,42
LA PULITA & SERVICE	20767	08/11/2017	U.2.03.03.03.000	Contributi agli investimenti a altre Imprese	17.336,78
	20768	08/11/2017	U.2.03.03.03.000	Contributi agli investimenti a altre Imprese	12.135,75
				Totale	29.472,53
LA SCARPETTA SRL	1053	10/02/2017	U.2.03.03.03.000	Contributi agli investimenti a altre Imprese	8.528,90
				Totale	8.528,90

REGIONE PUGLIA

'Art. 4 bis c. 2 D. lgs 33/2013 e ss.mm.'

Esercizio Finanziario 2017

PAGAMENTI EFFETTUATI NEL PERIODO dal 01/01/2017 al 31/12/2017suddivisi per beneficiario

2 Spese in conto capitale

2.03 Contributi agli investimenti

Beneficiario	Mandato Numero	Mandato Data	Cod.IV Livello PDCF	Descrizione IV Livello PDCF	Importo Lordo Pagato
LA SFORNATA SRL	**25744**	19/12/2017	**U.2.03.03.03.000**	Contributi agli investimenti a altre Imprese	55.714,93
	25745	19/12/2017	**U.2.03.03.03.000**	Contributi agli investimenti a altre Imprese	39.000,45
				Totale	**94.715,38**
LABATE NICA	**7306**	16/05/2017	**U.2.03.03.03.000**	Contributi agli investimenti a altre Imprese	3.741,04
				Totale	**3.741,04**
LABORATORIO ANALISI MICUNCO M. SRL	**18964**	18/10/2017	**U.2.03.01.02.000**	Contributi agli investimenti a Amministrazioni Locali	26.510,50
				Totale	**26.510,50**
LACIRIGNOLA GABRIELE - DEPILSTOP	**10391**	14/06/2017	**U.2.03.01.02.000**	Contributi agli investimenti a Amministrazioni Locali	13.595,97
				Totale	**13.595,97**
LAERA DOMENICO	**19142**	18/10/2017	**U.2.03.01.02.000**	Contributi agli investimenti a Amministrazioni Locali	9.330,30
				Totale	**9.330,30**
LAGHEZZA FRANCESCO PAOLO	**14410**	04/08/2017	**U.2.03.03.03.000**	Contributi agli investimenti a altre Imprese	42.700,65
				Totale	**42.700,65**
LAIDO' GIOVANNI	**22614**	04/12/2017	**U.2.03.03.03.000**	Contributi agli investimenti a altre Imprese	10.964,13
				Totale	**10.964,13**
L'ALVEARE PRODUCECINEMA SRL	**9197**	07/06/2017	**U.2.03.03.03.000**	Contributi agli investimenti a altre Imprese	43.322,18
				Totale	**43.322,18**
LAMANNA DOMENICO	**7207**	11/05/2017	**U.2.03.03.03.000**	Contributi agli investimenti a altre Imprese	70.339,82
				Totale	**70.339,82**
LAVANDERIA MERIDIONALE SRL	**24788**	14/12/2017	**U.2.03.03.03.000**	Contributi agli investimenti a altre Imprese	71.894,12
	24789	14/12/2017	**U.2.03.03.03.000**	Contributi agli investimenti a altre Imprese	50.325,88
				Totale	**122.220,00**

2 Spese in conto capitale

2.03 Contributi agli investimenti

Beneficiario	Mandato Numero	Mandato Data	Cod.IV Livello PDCF	Descrizione IV Livello PDCF	Importo Lordo Pagato
LAVASPEEDY DI PERRONE TEODORO & C. SAS	12143	06/07/2017	U.2.03.01.02.000	Contributi agli investimenti a Amministrazioni Locali	34.655,50
				Totale	**34.655,50**
LAVORI EDILI DI MASTROMARINI GIOVANNI & C. SAS	20747	09/11/2017	U.2.03.03.03.000	Contributi agli investimenti a altre Imprese	5.773,19
	20749	09/11/2017	U.2.03.03.03.000	Contributi agli investimenti a altre Imprese	4.041,23
				Totale	**9.814,42**
L.C.D.C. LUMINARIE CESAREO DE CAGNA E F.LLI SNC	25728	19/12/2017	U.2.03.01.02.000	Contributi agli investimenti a Amministrazioni Locali	53.259,41
				Totale	**53.259,41**
LE CAVE S.R.L.	10407	14/06/2017	U.2.03.03.03.000	Contributi agli investimenti a altre Imprese	43.649,34
				Totale	**43.649,34**
LEADER SOC COOP.CONS.	3272	08/03/2017	U.2.03.03.03.000	Contributi agli investimenti a altre Imprese	37.000,00
				Totale	**37.000,00**
LEADRI S.R.L.	22477	23/11/2017	U.2.03.01.02.000	Contributi agli investimenti a Amministrazioni Locali	26.500,00
				Totale	**26.500,00**
LEONARDO SPA	7442	18/05/2017	U.2.03.03.03.000	Contributi agli investimenti a altre Imprese	888.176,76
	7443	18/05/2017	U.2.03.03.03.000	Contributi agli investimenti a altre Imprese	179.426,10
	10006	09/06/2017	U.2.03.03.03.000	Contributi agli investimenti a altre Imprese	14.009,92
				Totale	**1.081.612,78**
LEONE COSIMO	12176	05/07/2017	U.2.03.01.02.000	Contributi agli investimenti a Amministrazioni Locali	14.708,48
				Totale	**14.708,48**
LEONE DANIELE	23725	07/12/2017	U.2.03.01.02.000	Contributi agli investimenti a Amministrazioni Locali	12.341,91
				Totale	**12.341,91**

REGIONE PUGLIA

'Art. 4 bis c. 2 D. lgs 33/2013 e ss.mm.'

Esercizio Finanziario 2017

PAGAMENTI EFFETTUATI NEL PERIODO dal 01/01/2017 al 31/12/2017suddivisi per beneficiario

2 Spese in conto capitale

2.03 Contributi agli investimenti

Beneficiario	Mandato Numero	Mandato Data	Cod.IV Livello PDCF	Descrizione IV Livello PDCF	Importo Lordo Pagato
LEONE FILOMENA	18990	18/10/2017	U.2.03.01.02.000	Contributi agli investimenti a Amministrazioni Locali	20.868,15
	19141	18/10/2017	U.2.03.01.02.000	Contributi agli investimenti a Amministrazioni Locali	25.620,37
				Totale	46.488,52
LEONETTI RICCARDINA	20750	09/11/2017	U.2.03.03.03.000	Contributi agli investimenti a altre Imprese	10.206,02
	20752	09/11/2017	U.2.03.03.03.000	Contributi agli investimenti a altre Imprese	7.144,21
				Totale	17.350,23
LEUZZI GIUSEPPE	12237	06/07/2017	U.2.03.01.02.000	Contributi agli investimenti a Amministrazioni Locali	33.478,78
				Totale	33.478,78
LE.VIN.SUD	19209	23/10/2017	U.2.03.03.03.000	Contributi agli investimenti a altre Imprese	377.957,70
				Totale	377.957,70
LICONF SRL	24820	15/12/2017	U.2.03.03.03.000	Contributi agli investimenti a altre Imprese	20.812,59
	24821	15/12/2017	U.2.03.03.03.000	Contributi agli investimenti a altre Imprese	14.568,82
				Totale	35.381,41
LIME SRL	25735	19/12/2017	U.2.03.03.03.000	Contributi agli investimenti a altre Imprese	58.869,03
	25736	19/12/2017	U.2.03.03.03.000	Contributi agli investimenti a altre Imprese	41.208,32
				Totale	100.077,35
LINKS-MANAGEMENT AND TECHNOLOGY SPA	3282	13/03/2017	U.2.03.03.03.000	Contributi agli investimenti a altre Imprese	14.875,00
	3284	13/03/2017	U.2.03.03.03.000	Contributi agli investimenti a altre Imprese	2.625,00
	26475	19/12/2017	U.2.03.03.03.000	Contributi agli investimenti a altre Imprese	719.852,94
	26477	19/12/2017	U.2.03.03.03.000	Contributi agli investimenti a altre Imprese	7.331,72
	26478	19/12/2017	U.2.03.03.03.000	Contributi agli investimenti a altre Imprese	5.132,20
	26479	19/12/2017	U.2.03.03.03.000	Contributi agli investimenti a altre Imprese	2.647,06
	26480	19/12/2017	U.2.03.03.03.000	Contributi agli investimenti a altre Imprese	1.852,94
	26481	19/12/2017	U.2.03.03.03.000	Contributi agli investimenti a altre Imprese	9.191,17
	26482	19/12/2017	U.2.03.03.03.000	Contributi agli investimenti a altre Imprese	6.433,83
				Totale	769.941,86

2 Spese in conto capitale

2.03 Contributi agli investimenti

Beneficiario	Mandato Numero	Mandato Data	Cod.IV Livello PDCF	Descrizione IV Livello PDCF	Importo Lordo Pagato
LIPPOLIS ANASTASIO	19067	17/10/2017	U.2.03.01.02.000	Contributi agli investimenti a Amministrazioni Locali	39.152,35
				Totale	39.152,35
LIPPOLIS ROSA-ATELIER SPOSA	23768	07/12/2017	U.2.03.03.03.000	Contributi agli investimenti a altre Imprese	4.465,64
				Totale	4.465,64
LIPPOLIS S.R.L.	22531	27/11/2017	U.2.03.01.02.000	Contributi agli investimenti a Amministrazioni Locali	21.677,80
				Totale	21.677,80
LO MELE DANTE	20404	30/10/2017	U.2.03.03.03.000	Contributi agli investimenti a altre Imprese	75.140,09
				Totale	75.140,09
LO.DO. SNC DI DONNO ANTONIO & C.	12236	06/07/2017	U.2.03.01.02.000	Contributi agli investimenti a Amministrazioni Locali	15.975,69
	12239	06/07/2017	U.2.03.01.02.000	Contributi agli investimenti a Amministrazioni Locali	11.439,34
				Totale	27.415,03
LOGISTICA DI.CA.PRI SRL	1516	16/02/2017	U.2.03.03.03.000	Contributi agli investimenti a altre Imprese	10.045,28
	1517	16/02/2017	U.2.03.03.03.000	Contributi agli investimenti a altre Imprese	9.158,09
	1532	16/02/2017	U.2.03.03.03.000	Contributi agli investimenti a altre Imprese	23.473,19
	1533	16/02/2017	U.2.03.03.03.000	Contributi agli investimenti a altre Imprese	21.400,05
				Totale	64.076,61
LOGISTICS SERVICE SOCIETA' COOPERATIVA SOCIALE ARL	20761	09/11/2017	U.2.03.03.03.000	Contributi agli investimenti a altre Imprese	15.472,36
	20764	09/11/2017	U.2.03.03.03.000	Contributi agli investimenti a altre Imprese	10.830,65
				Totale	26.303,01
LOIODICE MARIANNA-PHARMACORN	24772	18/12/2017	U.2.03.03.03.000	Contributi agli investimenti a altre Imprese	8.361,97
	24774	18/12/2017	U.2.03.03.03.000	Contributi agli investimenti a altre Imprese	5.853,38
				Totale	14.215,35

REGIONE PUGLIA

'Art. 4 bis c. 2 D. lgs 33/2013 e ss.mm.'

Esercizio Finanziario 2017

PAGAMENTI EFFETTUATI NEL PERIODO dal 01/01/2017 al 31/12/2017suddivisi per beneficiario

2 Spese in conto capitale

2.03 Contributi agli investimenti

Beneficiario	Mandato Numero	Mandato Data	Cod.IV Livello PDCF	Descrizione IV Livello PDCF	Importo Lordo Pagato
LOIZZO NUNZIO	12224	06/07/2017	U.2.03.01.02.000	Contributi agli investimenti a Amministrazioni Locali	12.403,45
				Totale	12.403,45
LOMAGISTRO LUCIA	2446	23/02/2017	U.2.03.03.03.000	Contributi agli investimenti a altre Imprese	36.423,53
				Totale	36.423,53
LOMBARDI & C. SRL CASH AND CARRY	26947	22/12/2017	U.2.03.03.03.000	Contributi agli investimenti a altre Imprese	147.625,33
	26948	22/12/2017	U.2.03.03.03.000	Contributi agli investimenti a altre Imprese	103.337,73
	26950	22/12/2017	U.2.03.03.03.000	Contributi agli investimenti a altre Imprese	5.073,53
	26951	22/12/2017	U.2.03.03.03.000	Contributi agli investimenti a altre Imprese	3.551,47
				Totale	259.588,06
LONGO EMANUELA - CAFFE 101	3905	24/03/2017	U.2.03.03.03.000	Contributi agli investimenti a altre Imprese	23.055,08
				Totale	23.055,08
LONGO SERENA	12358	10/07/2017	U.2.03.03.03.000	Contributi agli investimenti a altre Imprese	26.436,72
				Totale	26.436,72
L'OPERA SOCIETA' COPERATIVA	19049	18/10/2017	U.2.03.01.02.000	Contributi agli investimenti a Amministrazioni Locali	36.499,29
				Totale	36.499,29
LOSURDO GIUSEPPE	1845	16/02/2017	U.2.03.01.02.000	Contributi agli investimenti a Amministrazioni Locali	102.186,53
				Totale	102.186,53
LOTTI LUISA	20761	09/11/2017	U.2.03.03.03.000	Contributi agli investimenti a altre Imprese	7.815,56
	20764	09/11/2017	U.2.03.03.03.000	Contributi agli investimenti a altre Imprese	5.470,89
				Totale	13.286,45
LUCATUORTO ANNA	20820	09/11/2017	U.2.03.03.03.000	Contributi agli investimenti a altre Imprese	7.412,92
	20821	09/11/2017	U.2.03.03.03.000	Contributi agli investimenti a altre Imprese	5.189,05
				Totale	12.601,97

2 Spese in conto capitale

2.03 Contributi agli investimenti

Beneficiario	Mandato Numero	Mandato Data	Cod.IV Livello PDCF	Descrizione IV Livello PDCF	Importo Lordo Pagato
L3 SRL	17850	03/10/2017	U.2.03.01.02.000	Contributi agli investimenti a Amministrazioni Locali	238.658,68
				Totale	238.658,68
MACCHIA SALVATORE DARIO	9545	06/06/2017	U.2.03.03.03.000	Contributi agli investimenti a altre Imprese	8.236,41
				Totale	8.236,41
MA.DE IN ITALY COSTRUZIONI SRL	20453	30/10/2017	U.2.03.03.03.000	Contributi agli investimenti a altre Imprese	947.318,08
	20454	30/10/2017	U.2.03.03.03.000	Contributi agli investimenti a altre Imprese	22.023,44
				Totale	969.341,52
MAEDA SNC DI PERRINI D. & LIUZZI M.	7119	10/05/2017	U.2.03.01.02.000	Contributi agli investimenti a Amministrazioni Locali	16.326,93
				Totale	16.326,93
MAGAGEST SRL	22098	22/11/2017	U.2.03.03.03.000	Contributi agli investimenti a altre Imprese	25.094,14
	22099	22/11/2017	U.2.03.03.03.000	Contributi agli investimenti a altre Imprese	17.565,89
				Totale	42.660,03
MAGGIORE SRL	1485	16/02/2017	U.2.03.03.03.000	Contributi agli investimenti a altre Imprese	8.600,94
				Totale	8.600,94
MAGNETI MARELLI S.P.A.	619	31/01/2017	U.2.03.03.03.000	Contributi agli investimenti a altre Imprese	3.022.874,75
	620	31/01/2017	U.2.03.03.03.000	Contributi agli investimenti a altre Imprese	533.448,49
	26956	22/12/2017	U.2.03.03.03.000	Contributi agli investimenti a altre Imprese	639.377,46
	26957	22/12/2017	U.2.03.03.03.000	Contributi agli investimenti a altre Imprese	112.831,32
				Totale	4.308.532,02
MALINCONICO STEFANO	7417	12/05/2017	U.2.03.01.02.000	Contributi agli investimenti a Amministrazioni Locali	21.511,47
				Totale	21.511,47
MA.MI SNC DI BOVIO MARCO E MARINO MICHELE	20401	30/10/2017	U.2.03.03.03.000	Contributi agli investimenti a altre Imprese	63.841,70
				Totale	63.841,70

REGIONE PUGLIA

'Art. 4 bis c. 2 D. lgs 33/2013 e ss.mm.'

Esercizio Finanziario 2017

PAGAMENTI EFFETTUATI NEL PERIODO dal 01/01/2017 al 31/12/2017suddivisi per beneficiario

2 Spese in conto capitale

2.03 Contributi agli investimenti

Beneficiario	Mandato Numero	Mandato Data	Cod.IV Livello PDCF	Descrizione IV Livello PDCF	Importo Lordo Pagato
MA.MI SRL	7927	19/05/2017	U.2.03.03.03.000	Contributi agli investimenti a altre Imprese	8.179,48
				Totale	8.179,48
MANCINI CONCETTA-A BASE DI P	14406	03/08/2017	U.2.03.01.02.000	Contributi agli investimenti a Amministrazioni Locali	15.035,22
				Totale	15.035,22
MANFREDI FRANCESCO	19297	23/10/2017	U.2.03.01.02.000	Contributi agli investimenti a Amministrazioni Locali	19.003,87
				Totale	19.003,87
MANGIALARDO NICOLA	12759	18/07/2017	U.2.03.03.03.000	Contributi agli investimenti a altre Imprese	8.276,32
				Totale	8.276,32
MANZONI & C. S.P.A.	22379	22/11/2017	U.2.03.01.02.000	Contributi agli investimenti a Amministrazioni Locali	13.420,00
				Totale	13.420,00
MARCHIGGIANO MARIA CARMELA-FABIAN	1410	14/02/2017	U.2.03.03.03.000	Contributi agli investimenti a altre Imprese	33.614,87
	1412	14/02/2017	U.2.03.03.03.000	Contributi agli investimenti a altre Imprese	30.646,02
				Totale	64.260,89
MARMI STRADA SRL	6923	09/05/2017	U.2.03.01.02.000	Contributi agli investimenti a Amministrazioni Locali	23.273,64
				Totale	23.273,64
MARTINO PATRIZIA-MARTEX	6935	09/05/2017	U.2.03.03.03.000	Contributi agli investimenti a altre Imprese	25.000,00
				Totale	25.000,00
MARTINUCCI S.R.L.	21420	17/11/2017	U.2.03.03.03.000	Contributi agli investimenti a altre Imprese	196.279,41
	21421	17/11/2017	U.2.03.03.03.000	Contributi agli investimenti a altre Imprese	137.395,59
	21422	17/11/2017	U.2.03.03.03.000	Contributi agli investimenti a altre Imprese	4.367,65
	21424	17/11/2017	U.2.03.03.03.000	Contributi agli investimenti a altre Imprese	3.057,35
				Totale	341.100,00

2 Spese in conto capitale

2.03 Contributi agli investimenti

Beneficiario	Mandato Numero	Mandato Data	Cod.IV Livello PDCF	Descrizione IV Livello PDCF	Importo Lordo Pagato
MARTINUCCI SRL	19134	18/10/2017	U.2.03.01.02.000	Contributi agli investimenti a Amministrazioni Locali	53.845,66
				Totale	53.845,66
MA.SCA. SRL	11218	28/06/2017	U.2.03.03.03.000	Contributi agli investimenti a altre Imprese	10.395,37
				Totale	10.395,37
MASMEC SPA	21506	17/11/2017	U.2.03.03.03.000	Contributi agli investimenti a altre Imprese	173.547,89
	21507	17/11/2017	U.2.03.03.03.000	Contributi agli investimenti a altre Imprese	30.626,10
	21508	17/11/2017	U.2.03.01.02.000	Contributi agli investimenti a Amministrazioni Locali	53.046,63
				Totale	257.220,62
MASSERIA LE TORRI SRL	8640	29/05/2017	U.2.03.03.03.000	Contributi agli investimenti a altre Imprese	206.207,68
	8644	29/05/2017	U.2.03.03.03.000	Contributi agli investimenti a altre Imprese	117.051,51
				Totale	323.259,19
MASSERIA SANT'ELIA SRL	18067	03/10/2017	U.2.03.03.03.000	Contributi agli investimenti a altre Imprese	54.080,56
				Totale	54.080,56
MASSERIA SOLICARA XIV SECOLO S.A.S.DI	20455	30/10/2017	U.2.03.03.03.000	Contributi agli investimenti a altre Imprese	269.164,15
PISCHEDDA RAFFAELE	20456	30/10/2017	U.2.03.03.03.000	Contributi agli investimenti a altre Imprese	152.789,37
				Totale	421.953,52
MASSERIA VERO SRL	7714	17/05/2017	U.2.03.03.03.000	Contributi agli investimenti a altre Imprese	115.920,67
	7715	17/05/2017	U.2.03.03.03.000	Contributi agli investimenti a altre Imprese	20.456,59
				Totale	136.377,26
MASTER SRL	9110	31/05/2017	U.2.03.03.03.000	Contributi agli investimenti a altre Imprese	10.791,42
	9112	31/05/2017	U.2.03.03.03.000	Contributi agli investimenti a altre Imprese	215.108,01
	9113	31/05/2017	U.2.03.03.03.000	Contributi agli investimenti a altre Imprese	39.864,61
	9115	31/05/2017	U.2.03.03.03.000	Contributi agli investimenti a altre Imprese	249.310,41
	9117	31/05/2017	U.2.03.03.03.000	Contributi agli investimenti a altre Imprese	33.918,04
				Totale	548.992,49

REGIONE PUGLIA

'Art. 4 bis c. 2 D. lgs 33/2013 e ss.mm.'

Esercizio Finanziario 2017

PAGAMENTI EFFETTUATI NEL PERIODO dal 01/01/2017 al 31/12/2017suddivisi per beneficiario

2 Spese in conto capitale

2.03 Contributi agli investimenti

Beneficiario	Mandato Numero	Mandato Data	Cod.IV Livello PDCF	Descrizione IV Livello PDCF	Importo Lordo Pagato
MASTRANGELO MARIA GRAZIA	6907	15/05/2017	U.2.03.03.03.000	Contributi agli investimenti a altre Imprese	2.033,74
				Totale	2.033,74
MASTRANGELO STEFANO-LA BOTTEGA	1854	22/02/2017	U.2.03.01.02.000	Contributi agli investimenti a Amministrazioni Locali	27.286,56
				Totale	27.286,56
MATARRESE ANGELO	1933	22/02/2017	U.2.03.01.02.000	Contributi agli investimenti a Amministrazioni Locali	11.185,65
				Totale	11.185,65
MATERA ANGELA-GIOTTA TAG E	12228	06/07/2017	U.2.03.01.02.000	Contributi agli investimenti a Amministrazioni Locali	13.511,53
				Totale	13.511,53
MAZZONE FRANCESCO	20978	17/11/2017	U.2.03.03.03.000	Contributi agli investimenti a altre Imprese	370,33
	20979	17/11/2017	U.2.03.03.03.000	Contributi agli investimenti a altre Imprese	337,62
				Totale	707,95
MECCANIC ZECCA DI ALESSANDRO E ROBERTO ZECCA SAS	24809	15/12/2017	U.2.03.01.02.000	Contributi agli investimenti a Amministrazioni Locali	10.900,80
				Totale	10.900,80
MECCANICA GIGOTTI SRL	19063	18/10/2017	U.2.03.01.02.000	Contributi agli investimenti a Amministrazioni Locali	125.775,25
				Totale	125.775,25
ME.CO DI ABRUZZESE PIETRO - RIVIELLO TOMMASO E C. SNC	11745	06/07/2017	U.2.03.01.02.000	Contributi agli investimenti a Amministrazioni Locali	30.144,58
				Totale	30.144,58
MED SRL	17848	03/10/2017	U.2.03.01.02.000	Contributi agli investimenti a Amministrazioni Locali	27.571,70
				Totale	27.571,70

2 Spese in conto capitale

2.03 Contributi agli investimenti

Beneficiario	Mandato Numero	Mandato Data	Cod.IV Livello PDCF	Descrizione IV Livello PDCF	Importo Lordo Pagato
MEDIATIPO SRL	11197	28/06/2017	U.2.03.01.02.000	Contributi agli investimenti a Amministrazioni Locali	20.847,57
				Totale	20.847,57
MELE SIMEONE	25722	19/12/2017	U.2.03.01.02.000	Contributi agli investimenti a Amministrazioni Locali	28.291,30
				Totale	28.291,30
MENOVENTI SRL	11164	28/06/2017	U.2.03.03.03.000	Contributi agli investimenti a altre Imprese	64.500,81
				Totale	64.500,81
MER MEC S.P.A.	24935	19/12/2017	U.2.03.03.03.000	Contributi agli investimenti a altre Imprese	2.417.266,09
	24936	19/12/2017	U.2.03.03.03.000	Contributi agli investimenti a altre Imprese	1.692.086,26
				Totale	4.109.352,35
MERCATONE M.D. DI DI GIULIO MICHELE & C. S.A.S.	15192	11/08/2017	U.2.03.03.03.000	Contributi agli investimenti a altre Imprese	14.259,06
				Totale	14.259,06
MERCK SERONO SPA	19363	25/10/2017	U.2.03.03.03.000	Contributi agli investimenti a altre Imprese	2.483.211,52
	19364	25/10/2017	U.2.03.03.03.000	Contributi agli investimenti a altre Imprese	1.738.248,08
				Totale	4.221.459,60
METALBA SRL	12136	04/07/2017	U.2.03.01.02.000	Contributi agli investimenti a Amministrazioni Locali	76.535,78
				Totale	76.535,78
METALPROVE DI VESSIO LUIGI & C. SRL	20719	08/11/2017	U.2.03.01.02.000	Contributi agli investimenti a Amministrazioni Locali	66.568,21
				Totale	66.568,21
METALSAGOME SRL	24783	14/12/2017	U.2.03.03.03.000	Contributi agli investimenti a altre Imprese	25.309,20
				Totale	25.309,20

REGIONE PUGLIA

'Art. 4 bis c. 2 D. lgs 33/2013 e ss.mm.'

Esercizio Finanziario 2017

PAGAMENTI EFFETTUATI NEL PERIODO dal 01/01/2017 al 31/12/2017suddivisi per beneficiario

2 Spese in conto capitale

2.03 Contributi agli investimenti

Beneficiario	Mandato Numero	Mandato Data	Cod.IV Livello PDCF	Descrizione IV Livello PDCF	Importo Lordo Pagato
METERLINQ S.R.L.	7474	16/05/2017	U.2.03.03.03.000	Contributi agli investimenti a altre Imprese	30.500,00
				Totale	30.500,00
METH ENGINEERING SRL UNIPERSONALE	23762	07/12/2017	U.2.03.03.03.000	Contributi agli investimenti a altre Imprese	70.795,26
				Totale	70.795,26
M.G. IMPIANTI DI MAGGIO NICOLA LUIGI	26872	22/12/2017	U.2.03.03.03.000	Contributi agli investimenti a altre Imprese	6.329,26
				Totale	6.329,26
MICHELE BURDI SRL	24829	15/12/2017	U.2.03.03.03.000	Contributi agli investimenti a altre Imprese	30.834,62
	24830	15/12/2017	U.2.03.03.03.000	Contributi agli investimenti a altre Imprese	21.584,23
				Totale	52.418,85
MICROBIOTECH S.R.L	15926	26/09/2017	U.2.03.01.02.000	Contributi agli investimenti a Amministrazioni Locali	391.606,42
				Totale	391.606,42
MIKY LAVA S.A.S. DI BALICE GIUSEPPE(GIA' MIKY LAVA SAS DI VALENTINA GIAMBERINI)	22531	27/11/2017	U.2.03.01.02.000	Contributi agli investimenti a Amministrazioni Locali	24.024,08
				Totale	24.024,08
MINERVINI SAVERIO	22531	27/11/2017	U.2.03.01.02.000	Contributi agli investimenti a Amministrazioni Locali	7.248,98
				Totale	7.248,98
MINISTERO DELLE ECONOMIE E FINANZE	26246	21/12/2017	U.2.03.01.01.000	Contributi agli investimenti a Amministrazioni Centrali	4.602.622,54
				Totale	4.602.622,54
MITOLA CHIARA DOLCI DECORI	2443	23/02/2017	U.2.03.03.03.000	Contributi agli investimenti a altre Imprese	3.204,40
	15197	11/08/2017	U.2.03.03.03.000	Contributi agli investimenti a altre Imprese	1.962,92
				Totale	5.167,32

2 Spese in conto capitale

2.03 Contributi agli investimenti

Beneficiario	Mandato Numero	Mandato Data	Cod.IV Livello PDCF	Descrizione IV Livello PDCF	Importo Lordo Pagato
MIULLI GRAZIA-BLUWASH	22323	22/11/2017	U.2.03.01.02.000	Contributi agli investimenti a Amministrazioni Locali	15.805,89
				Totale	15.805,89
M.M.C. METALMECCANICA SRL	23744	07/12/2017	U.2.03.03.03.000	Contributi agli investimenti a altre Imprese	40.582,06
	23745	07/12/2017	U.2.03.03.03.000	Contributi agli investimenti a altre Imprese	28.407,45
				Totale	68.989,51
MODELLI E STAMPI S.R.L.U.	26839	22/12/2017	U.2.03.03.03.000	Contributi agli investimenti a altre Imprese	2.031,72
				Totale	2.031,72
MODONI BUILDING SRL	7478	16/05/2017	U.2.03.03.03.000	Contributi agli investimenti a altre Imprese	1.106.579,07
	7480	16/05/2017	U.2.03.03.03.000	Contributi agli investimenti a altre Imprese	25.725,97
				Totale	1.132.305,04
MONITECH S.R.L. MONITORING TECHNOLOGIES	4788	05/04/2017	U.2.03.03.03.000	Contributi agli investimenti a altre Imprese	30.500,00
				Totale	30.500,00
MONTEFUSCO GIOVANNA	7046	12/05/2017	U.2.03.03.03.000	Contributi agli investimenti a altre Imprese	6.411,16
				Totale	6.411,16
MONTRONE COSTRUZIONI SRL	4098	05/04/2017	U.2.03.03.03.000	Contributi agli investimenti a altre Imprese	37.035,00
				Totale	37.035,00
MONTRONE FRANCESCO	7527	18/05/2017	U.2.03.03.03.000	Contributi agli investimenti a altre Imprese	36.210,00
				Totale	36.210,00
MONTRONE SRLU	4106	05/04/2017	U.2.03.03.03.000	Contributi agli investimenti a altre Imprese	52.185,00
				Totale	52.185,00

REGIONE PUGLIA

'Art. 4 bis c. 2 D. lgs 33/2013 e ss.mm.'

Esercizio Finanziario 2017

PAGAMENTI EFFETTUATI NEL PERIODO dal 01/01/2017 al 31/12/2017suddivisi per beneficiario

2 Spese in conto capitale

2.03 Contributi agli investimenti

Beneficiario	Mandato Numero	Mandato Data	Cod.IV Livello PDCF	Descrizione IV Livello PDCF	Importo Lordo Pagato
MOOD FILM	**11322**	28/06/2017	**U.2.03.03.03.000**	Contributi agli investimenti a altre Imprese	23.857,69
	11323	28/06/2017	**U.2.03.03.03.000**	Contributi agli investimenti a altre Imprese	16.700,39
				Totale	**40.558,08**
MORAMARCO MICHELE	**1394**	16/02/2017	**U.2.03.01.02.000**	Contributi agli investimenti a Amministrazioni Locali	17.413,45
				Totale	**17.413,45**
MORGESE DOMENICO FRANCESCO	**12757**	27/07/2017	**U.2.03.01.02.000**	Contributi agli investimenti a Amministrazioni Locali	13.838,98
				Totale	**13.838,98**
MULTIGRAFICA ADV	**1844**	16/02/2017	**U.2.03.01.02.000**	Contributi agli investimenti a Amministrazioni Locali	10.306,90
				Totale	**10.306,90**
MULTIRETI SRL	**1482**	16/02/2017	**U.2.03.03.03.000**	Contributi agli investimenti a altre Imprese	12.235,53
				Totale	**12.235,53**
MUSCOGIURI S.R.L.	**22881**	27/11/2017	**U.2.03.01.02.000**	Contributi agli investimenti a Amministrazioni Locali	20.799,78
				Totale	**20.799,78**
MV LINE SPA	**7328**	16/05/2017	**U.2.03.03.03.000**	Contributi agli investimenti a altre Imprese	29.769,46
	7332	16/05/2017	**U.2.03.03.03.000**	Contributi agli investimenti a altre Imprese	5.253,43
	7336	16/05/2017	**U.2.03.03.03.000**	Contributi agli investimenti a altre Imprese	10.676,54
				Totale	**45.699,43**
M.V.R. SERVICE SNC DI DE CANDIA VINCENZO & C.	**20735**	09/11/2017	**U.2.03.03.03.000**	Contributi agli investimenti a altre Imprese	9.227,59
	20737	09/11/2017	**U.2.03.03.03.000**	Contributi agli investimenti a altre Imprese	6.459,32
				Totale	**15.686,91**
MY BIOLAB SAS DI SATALINO MARIANGELA & C.	**3121**	10/03/2017	**U.2.03.01.02.000**	Contributi agli investimenti a Amministrazioni Locali	19.935,84
				Totale	**19.935,84**

2 Spese in conto capitale

2.03 Contributi agli investimenti

Beneficiario	Mandato Numero	Mandato Data	Cod.IV Livello PDCF	Descrizione IV Livello PDCF	Importo Lordo Pagato
MYSECRET SPOSA S.R.L.	25196	21/12/2017	U.2.03.03.03.000	Contributi agli investimenti a altre Imprese	1.500,00
	25256	21/12/2017	U.2.03.03.03.000	Contributi agli investimenti a altre Imprese	1.050,00
	25371	21/12/2017	U.2.03.03.03.000	Contributi agli investimenti a altre Imprese	450,00
				Totale	**3.000,00**
NARDELLA VENERANDA	22522	27/11/2017	U.2.03.01.02.000	Contributi agli investimenti a Amministrazioni Locali	28.892,18
				Totale	**28.892,18**
NARDELLI TIZIANA-DIGITA	1843	16/02/2017	U.2.03.01.02.000	Contributi agli investimenti a Amministrazioni Locali	41.018,16
				Totale	**41.018,16**
NAUTICA GIGANTE S.R.L.	7956	19/05/2017	U.2.03.03.03.000	Contributi agli investimenti a altre Imprese	42.039,14
				Totale	**42.039,14**
NEGRI ROBERTA -BELTA'	1546	16/02/2017	U.2.03.01.02.000	Contributi agli investimenti a Amministrazioni Locali	10.924,60
				Totale	**10.924,60**
N.E.I.M. SRL	3122	10/03/2017	U.2.03.03.03.000	Contributi agli investimenti a altre Imprese	18.514,06
				Totale	**18.514,06**
NETTI NICOLA	2603	27/02/2017	U.2.03.03.03.000	Contributi agli investimenti a altre Imprese	7.812,38
				Totale	**7.812,38**
NEW AND BEST HF SRL	22313	22/11/2017	U.2.03.03.03.000	Contributi agli investimenti a altre Imprese	8.050,20
	22314	22/11/2017	U.2.03.03.03.000	Contributi agli investimenti a altre Imprese	5.635,14
				Totale	**13.685,34**
NEW BLOOD HORSE S.R.L.	23739	07/12/2017	U.2.03.01.02.000	Contributi agli investimenti a Amministrazioni Locali	32.463,29
				Totale	**32.463,29**

REGIONE PUGLIA

'Art. 4 bis c. 2 D. lgs 33/2013 e ss.mm.'

Esercizio Finanziario 2017

PAGAMENTI EFFETTUATI NEL PERIODO dal 01/01/2017 al 31/12/2017suddivisi per beneficiario

2 Spese in conto capitale

2.03 Contributi agli investimenti

Beneficiario	Mandato Numero	Mandato Data	Cod.IV Livello PDCF	Descrizione IV Livello PDCF	Importo Lordo Pagato
NICOLI' FERNANDO	1921	22/02/2017	U.2.03.01.02.000	Contributi agli investimenti a Amministrazioni Locali	9.402,11
				Totale	9.402,11
NIGEL GOMME SOC. COOP. ARL	11191	28/06/2017	U.2.03.03.03.000	Contributi agli investimenti a altre Imprese	11.582,11
	11193	28/06/2017	U.2.03.03.03.000	Contributi agli investimenti a altre Imprese	10.559,18
				Totale	22.141,29
NOIOTTICI SNC DI LEGGIERI NICOLA & C.	20761	09/11/2017	U.2.03.03.03.000	Contributi agli investimenti a altre Imprese	13.064,48
	20764	09/11/2017	U.2.03.03.03.000	Contributi agli investimenti a altre Imprese	9.145,14
				Totale	22.209,62
NOTARISTEFANO ANTONIO	23781	07/12/2017	U.2.03.03.03.000	Contributi agli investimenti a altre Imprese	14.787,85
				Totale	14.787,85
NOVEL ITALIA S.R.L.	25197	21/12/2017	U.2.03.03.03.000	Contributi agli investimenti a altre Imprese	1.500,00
	25257	21/12/2017	U.2.03.03.03.000	Contributi agli investimenti a altre Imprese	1.050,00
	25372	21/12/2017	U.2.03.03.03.000	Contributi agli investimenti a altre Imprese	450,00
				Totale	3.000,00
NOVELLI ANGELA -NT IDRAULICA	2964	02/03/2017	U.2.03.03.03.000	Contributi agli investimenti a altre Imprese	7.915,87
				Totale	7.915,87
NOVOTECH SRL ADVANCED AEROSPACE TECNOLOGY	15547	10/08/2017	U.2.03.03.03.000	Contributi agli investimenti a altre Imprese	118.480,87
				Totale	118.480,87
NUCCI DONATO-TUTTO UFFICIO	17852	03/10/2017	U.2.03.03.03.000	Contributi agli investimenti a altre Imprese	14.098,34
				Totale	14.098,34
NUOVA CONSAUTO SRL	7116	10/05/2017	U.2.03.01.02.000	Contributi agli investimenti a Amministrazioni Locali	13.691,83
				Totale	13.691,83

2 Spese in conto capitale

2.03 Contributi agli investimenti

Beneficiario	Mandato		Cod.IV Livello PDCF	Descrizione IV Livello PDCF	Importo Lordo Pagato
	Numero	Data			
NUOVA SERVICE SRL	3286	10/03/2017	U.2.03.03.03.000	Contributi agli investimenti a altre Imprese	149.484,79
				Totale	**149.484,79**
NUOVE INIZIATIVE S.A.S. DI TINELLA CARIME & C:	24914	15/12/2017	U.2.03.01.02.000	Contributi agli investimenti a Amministrazioni Locali	13.109,08
				Totale	**13.109,08**
NUZZI ANTONIO DIGITAL PRIN	18991	18/10/2017	U.2.03.01.02.000	Contributi agli investimenti a Amministrazioni Locali	11.957,12
				Totale	**11.957,12**
OCMA SRL	12127	04/07/2017	U.2.03.01.02.000	Contributi agli investimenti a Amministrazioni Locali	55.131,02
				Totale	**55.131,02**
ODONTOPEPE SNC DI ANDREA E GIUSEPPE PEPE	115	25/01/2017	U.2.03.01.02.000	Contributi agli investimenti a Amministrazioni Locali	9.375,52
				Totale	**9.375,52**
ODONTOPROGRESS SNC DI PAPAGNI M. E PELLEGRINI P. & C.	19272	23/10/2017	U.2.03.01.02.000	Contributi agli investimenti a Amministrazioni Locali	31.377,68
				Totale	**31.377,68**
OEMMEDI COSTRUZIONI SRL	4102	05/04/2017	U.2.03.03.03.000	Contributi agli investimenti a altre Imprese	14.665,45
				Totale	**14.665,45**
OFFICINA ELETTRODIESEL SNC	12230	06/07/2017	U.2.03.01.02.000	Contributi agli investimenti a Amministrazioni Locali	11.153,14
				Totale	**11.153,14**
OFFICINA GABALLO S.R.L.	10505	22/06/2017	U.2.03.03.03.000	Contributi agli investimenti a altre Imprese	10.521,00
				Totale	**10.521,00**

REGIONE PUGLIA

'Art. 4 bis c. 2 D. lgs 33/2013 e ss.mm.'

Esercizio Finanziario 2017

PAGAMENTI EFFETTUATI NEL PERIODO dal 01/01/2017 al 31/12/2017suddivisi per beneficiario

2 Spese in conto capitale

2.03 Contributi agli investimenti

Beneficiario	Mandato Numero	Mandato Data	Cod.IV Livello PDCF	Descrizione IV Livello PDCF	Importo Lordo Pagato
OFFICINA 2R SNC DI RIGANTE DOMENICO E STEFANO	7370	16/05/2017	U.2.03.01.02.000	Contributi agli investimenti a Amministrazioni Locali	54.733,40
				Totale	**54.733,40**
OFFICINE MECCANICHE DE CANDIA SAS DI MAURO FULVIO DE CANDIA & C.	12142	04/07/2017	U.2.03.01.02.000	Contributi agli investimenti a Amministrazioni Locali	25.512,83
				Totale	**25.512,83**
OFFICINE MOTTOLA	13316	26/07/2017	U.2.03.03.03.000	Contributi agli investimenti a altre Imprese	14.136,21
	13317	26/07/2017	U.2.03.03.03.000	Contributi agli investimenti a altre Imprese	2.494,62
				Totale	**16.630,83**
OFFICINE POLIERI - SOCIETA' A RESPONSABILITA' LIMITATA	25198	21/12/2017	U.2.03.03.03.000	Contributi agli investimenti a altre Imprese	2.500,00
	25258	21/12/2017	U.2.03.03.03.000	Contributi agli investimenti a altre Imprese	1.750,00
	25373	21/12/2017	U.2.03.03.03.000	Contributi agli investimenti a altre Imprese	750,00
				Totale	**5.000,00**
OLEARIA PAZIENZA SRL	7851	19/05/2017	U.2.03.03.03.000	Contributi agli investimenti a altre Imprese	75.954,52
				Totale	**75.954,52**
OLEIFICIO COOP. COLTIVATORI DIRETTI PRODUTTORI S.C.A.R.L.	7009	11/05/2017	U.2.03.03.03.000	Contributi agli investimenti a altre Imprese	156.991,39
				Totale	**156.991,39**
OLEIFICIO IL SOLE DI RASTISLAV JURAN S.A.S.	7006	11/05/2017	U.2.03.03.03.000	Contributi agli investimenti a altre Imprese	77.000,00
				Totale	**77.000,00**
OLEIFICIO SOCIALE DI CASSANO DELLE MURGE SOCIETA' COOPERATIVA	6981	11/05/2017	U.2.03.03.03.000	Contributi agli investimenti a altre Imprese	41.017,80
				Totale	**41.017,80**

2 Spese in conto capitale

2.03 Contributi agli investimenti

Beneficiario	Mandato Numero	Mandato Data	Cod.IV Livello PDCF	Descrizione IV Livello PDCF	Importo Lordo Pagato
OLIVA GIUSEPPE GIANFRANCO	17847	03/10/2017	U.2.03.01.02.000	Contributi agli investimenti a Amministrazioni Locali	57.626,87
				Totale	57.626,87
OLIVE PETRUZZELLI SRL	1472	14/02/2017	U.2.03.03.03.000	Contributi agli investimenti a altre Imprese	10.557,87
				Totale	10.557,87
ON SERVICE SRL	23534	05/12/2017	U.2.03.03.03.000	Contributi agli investimenti a altre Imprese	76.814,57
				Totale	76.814,57
OPENWORK SRL	2531	23/02/2017	U.2.03.03.03.000	Contributi agli investimenti a altre Imprese	12.199,12
	2533	23/02/2017	U.2.03.03.03.000	Contributi agli investimenti a altre Imprese	43.801,69
	2534	23/02/2017	U.2.03.03.03.000	Contributi agli investimenti a altre Imprese	7.729,71
				Totale	63.730,52
OPERE PIE RIUNITE BILANZUOLI - CORSI FALCONI - CIANI	2691	27/02/2017	U.2.03.01.02.000	Contributi agli investimenti a Amministrazioni Locali	66.554,32
				Totale	66.554,32
OPERE PUGLIESI SRL	22098	22/11/2017	U.2.03.03.03.000	Contributi agli investimenti a altre Imprese	7.116,89
	22099	22/11/2017	U.2.03.03.03.000	Contributi agli investimenti a altre Imprese	4.981,82
				Totale	12.098,71
O.P.V. ORGANIZZAZIONE PUNTI VENDITA SRL	17876	03/10/2017	U.2.03.01.02.000	Contributi agli investimenti a Amministrazioni Locali	11.119,78
				Totale	11.119,78
ORATORIO ANSPI SAN DOMENICO SAVIO	817	08/02/2017	U.2.03.04.01.000	Contributi agli investimenti a Istituzioni Sociali Private	22.500,00
				Totale	22.500,00
OROPAN S.R.L.	7483	23/05/2017	U.2.03.03.03.000	Contributi agli investimenti a altre Imprese	262.328,63
	7484	23/05/2017	U.2.03.03.03.000	Contributi agli investimenti a altre Imprese	46.293,29
				Totale	308.621,92

REGIONE PUGLIA

'Art. 4 bis c. 2 D. lgs 33/2013 e ss.mm.'

Esercizio Finanziario 2017

PAGAMENTI EFFETTUATI NEL PERIODO dal 01/01/2017 al 31/12/2017suddivisi per beneficiario

2 Spese in conto capitale

2.03 Contributi agli investimenti

Beneficiario	Mandato Numero	Mandato Data	Cod.IV Livello PDCF	Descrizione IV Livello PDCF	Importo Lordo Pagato
ORTHOGEA DI VERGATI ENNIO & C. SAS	12144	05/07/2017	U.2.03.01.02.000	Contributi agli investimenti a Amministrazioni Locali	67.254,17
				Totale	67.254,17
ORTOFRUTTICOLA INSIEME DE VITO DANIELE &C. S.A.S.	19208	23/10/2017	U.2.03.03.03.000	Contributi agli investimenti a altre Imprese	20.615,65
				Totale	20.615,65
OSA DEMOLITION EQUIPMENT SRL	14502	03/08/2017	U.2.03.03.03.000	Contributi agli investimenti a altre Imprese	586.697,91
				Totale	586.697,91
OSCAR CONFEZIONI SRL DEI F.LLI FRANCESCO E MICHELE BITONTO	12251	06/07/2017	U.2.03.01.02.000	Contributi agli investimenti a Amministrazioni Locali	38.543,94
				Totale	38.543,94
OTTICA CAPUANO MARIA GRAZIA	22531	27/11/2017	U.2.03.01.02.000	Contributi agli investimenti a Amministrazioni Locali	12.435,27
				Totale	12.435,27
OTTICA CARADONNA SRL	11196	28/06/2017	U.2.03.01.02.000	Contributi agli investimenti a Amministrazioni Locali	22.298,44
				Totale	22.298,44
OTTICA MONDO VISTA DI CENTANNI GIUSEPPE & C. S.A.S.	15927	30/08/2017	U.2.03.01.02.000	Contributi agli investimenti a Amministrazioni Locali	8.354,53
				Totale	8.354,53
OVER TEAK S.R.L.	23625	07/12/2017	U.2.03.03.03.000	Contributi agli investimenti a altre Imprese	217.644,18
				Totale	217.644,18
PACE FRANCESCO-PACE NEW C	9521	06/06/2017	U.2.03.03.03.000	Contributi agli investimenti a altre Imprese	21.209,99
	9523	06/06/2017	U.2.03.03.03.000	Contributi agli investimenti a altre Imprese	3.742,94
				Totale	24.952,93

2 Spese in conto capitale

2.03 Contributi agli investimenti

Beneficiario	Mandato Numero	Mandato Data	Cod.IV Livello PDCF	Descrizione IV Livello PDCF	Importo Lordo Pagato
PACE GIOVANNA	18188	05/10/2017	U.2.03.03.03.000	Contributi agli investimenti a altre Imprese	14.184,48
				Totale	14.184,48
PACE SIMONE-EDILIZIA 2000	1505	16/02/2017	U.2.03.01.02.000	Contributi agli investimenti a Amministrazioni Locali	10.823,43
				Totale	10.823,43
PAGLIALONGA GENNARO	3931	23/03/2017	U.2.03.03.03.000	Contributi agli investimenti a altre Imprese	15.439,31
				Totale	15.439,31
PALADINI MARCO-FIOR DI PIZZA	12139	04/07/2017	U.2.03.01.02.000	Contributi agli investimenti a Amministrazioni Locali	20.409,25
				Totale	20.409,25
PALAZZO VENTURI SRL	17112	21/09/2017	U.2.03.03.03.000	Contributi agli investimenti a altre Imprese	360.031,39
	17113	21/09/2017	U.2.03.03.03.000	Contributi agli investimenti a altre Imprese	252.021,97
				Totale	612.053,36
PALMA MAURO LEONARDO ANTON	18079	03/10/2017	U.2.03.01.02.000	Contributi agli investimenti a Amministrazioni Locali	32.000,65
				Totale	32.000,65
PALMISANO GIUSEPPE	12160	05/07/2017	U.2.03.01.02.000	Contributi agli investimenti a Amministrazioni Locali	11.196,87
				Totale	11.196,87
PALOMAR SPA	16280	07/09/2017	U.2.03.03.03.000	Contributi agli investimenti a altre Imprese	51.470,59
	16281	07/09/2017	U.2.03.03.03.000	Contributi agli investimenti a altre Imprese	36.029,41
				Totale	87.500,00
PANACEA S.R.L.	7584	18/05/2017	U.2.03.03.03.000	Contributi agli investimenti a altre Imprese	19.977,30
				Totale	19.977,30

REGIONE PUGLIA

'Art. 4 bis c. 2 D. lgs 33/2013 e ss.mm.'

Esercizio Finanziario 2017

PAGAMENTI EFFETTUATI NEL PERIODO dal 01/01/2017 al 31/12/2017suddivisi per beneficiario

2 Spese in conto capitale

2.03 Contributi agli investimenti

Beneficiario	Mandato Numero	Mandato Data	Cod.IV Livello PDCF	Descrizione IV Livello PDCF	Importo Lordo Pagato
PANETTERIA PETRONELLA DI PETRONELLA MICHELE & C. SAS	19276	23/10/2017	U.2.03.01.02.000	Contributi agli investimenti a Amministrazioni Locali	21.264,21
				Totale	21.264,21
PANIFICIO DI RUSSO MARCO	23521	05/12/2017	U.2.03.03.03.000	Contributi agli investimenti a altre Imprese	7.237,30
				Totale	7.237,30
PANIFICIO ELLEFFE DI CATINO R. & C. SNC	22098	22/11/2017	U.2.03.03.03.000	Contributi agli investimenti a altre Imprese	6.122,75
	22099	22/11/2017	U.2.03.03.03.000	Contributi agli investimenti a altre Imprese	4.285,93
				Totale	10.408,68
PANIFICIO NOTARO SNC DI NOTARO ROBERTO & C.	1547	16/02/2017	U.2.03.01.02.000	Contributi agli investimenti a Amministrazioni Locali	20.853,56
				Totale	20.853,56
PANIFICIO SACCENTE SNC DI VITO SACCENTE & C.	12148	05/07/2017	U.2.03.01.02.000	Contributi agli investimenti a Amministrazioni Locali	11.376,39
				Totale	11.376,39
PANIFICIO VERGINE GIUSEPPE DI VERGINE EZIO & C. SAS	19149	18/10/2017	U.2.03.01.02.000	Contributi agli investimenti a Amministrazioni Locali	42.822,53
				Totale	42.822,53
PANTALEO S.R.L.	12152	05/07/2017	U.2.03.01.02.000	Contributi agli investimenti a Amministrazioni Locali	69.336,19
				Totale	69.336,19
PAOLA BOCCADAMO HOME DESIGN SAS	7577	18/05/2017	U.2.03.03.03.000	Contributi agli investimenti a altre Imprese	662,21
				Totale	662,21
PAPANGELO GIOVANNI-PAN.BISC.	12219	06/07/2017	U.2.03.01.02.000	Contributi agli investimenti a Amministrazioni Locali	11.049,14
				Totale	11.049,14

2 Spese in conto capitale

2.03 Contributi agli investimenti

Beneficiario	Mandato Numero	Mandato Data	Cod.IV Livello PDCF	Descrizione IV Livello PDCF	Importo Lordo Pagato
PAPARELLA DI MASSIMO ROCCO MARIO E C. SAS	18190	05/10/2017	U.2.03.01.02.000	Contributi agli investimenti a Amministrazioni Locali	17.037,00
				Totale	**17.037,00**
PARAFARMACIA II BUGIARDINO SNC DI CANTORE MARIA ROSA E C.	7143	10/05/2017	U.2.03.01.02.000	Contributi agli investimenti a Amministrazioni Locali	14.301,53
				Totale	**14.301,53**
PARISINI CARLO-SUPERMERCATO	12231	07/07/2017	U.2.03.01.02.000	Contributi agli investimenti a Amministrazioni Locali	51.286,47
				Totale	**51.286,47**
PARR. PURIFICAZIONE B.V. MARIA	12465	11/07/2017	U.2.03.04.01.000	Contributi agli investimenti a Istituzioni Sociali Private	2.500,00
	13502	27/07/2017	U.2.03.04.01.000	Contributi agli investimenti a Istituzioni Sociali Private	2.500,00
				Totale	**5.000,00**
PARR. S. MARIA ASSUNTA IN CIELO	5870	19/04/2017	U.2.03.04.01.000	Contributi agli investimenti a Istituzioni Sociali Private	25.000,00
				Totale	**25.000,00**
PARR. SS. PIETRO E PAOLO	5857	19/04/2017	U.2.03.04.01.000	Contributi agli investimenti a Istituzioni Sociali Private	25.000,00
				Totale	**25.000,00**
PARROCCHIA BEATA VERGINE DEL ROSARIO	15463	09/08/2017	U.2.03.01.02.000	Contributi agli investimenti a Amministrazioni Locali	22.732,70
				Totale	**22.732,70**
PARROCCHIA B.M.V. DEL ROSARIO	5858	19/04/2017	U.2.03.04.01.000	Contributi agli investimenti a Istituzioni Sociali Private	2.447,17
				Totale	**2.447,17**
PARROCCHIA CUORE IMMACOLATO DI MARIA	7541	15/05/2017	U.2.03.01.02.000	Contributi agli investimenti a Amministrazioni Locali	22.284,21
				Totale	**22.284,21**

REGIONE PUGLIA

'Art. 4 bis c. 2 D. lgs 33/2013 e ss.mm.'

Esercizio Finanziario 2017

PAGAMENTI EFFETTUATI NEL PERIODO dal 01/01/2017 al 31/12/2017suddivisi per beneficiario

2 Spese in conto capitale

2.03 Contributi agli investimenti

Beneficiario	Mandato Numero	Mandato Data	Cod.IV Livello PDCF	Descrizione IV Livello PDCF	Importo Lordo Pagato
PARROCCHIA DELLA VISITAZIONE E SAN GIOVANNI BATTISTA NELLA CATTEDRALE	**17567**	29/09/2017	**U.2.03.04.01.000**	Contributi agli investimenti a Istituzioni Sociali Private	25.000,00
				Totale	**25.000,00**
PARROCCHIA DI GESU BUON PASTORE IN VIESTE	**19084**	24/10/2017	**U.2.03.04.01.000**	Contributi agli investimenti a Istituzioni Sociali Private	19.125,00
				Totale	**19.125,00**
PARROCCHIA DI SAN GIORGIO MARTIRE	**10496**	16/06/2017	**U.2.03.03.03.000**	Contributi agli investimenti a altre Imprese	25.000,00
				Totale	**25.000,00**
PARROCCHIA DI SAN NICOLA IN SANT'AGATA DI PUGLIA	**8100**	24/05/2017	**U.2.03.04.01.000**	Contributi agli investimenti a Istituzioni Sociali Private	24.980,10
				Totale	**24.980,10**
PARROCCHIA IMMACOLATA DEI FRATI MINORI CAPUCCINI	**5861**	19/04/2017	**U.2.03.04.01.000**	Contributi agli investimenti a Istituzioni Sociali Private	2.389,34
				Totale	**2.389,34**
PARROCCHIA MARIA BEATA VERGINE MARIA MARIS STELLA DI RACALE	**26657**	22/12/2017	**U.2.03.04.01.000**	Contributi agli investimenti a Istituzioni Sociali Private	22.500,00
				Totale	**22.500,00**
PARROCCHIA MARIA SANTISSIMA DELLA FONTANA	**14618**	04/08/2017	**U.2.03.01.02.000**	Contributi agli investimenti a Amministrazioni Locali	43.420,68
				Totale	**43.420,68**
PARROCCHIA MARIA SS. ASSUNTA	**14013**	01/08/2017	**U.2.03.04.01.000**	Contributi agli investimenti a Istituzioni Sociali Private	28.000,00
				Totale	**28.000,00**
PARROCCHIA MARIA SS. IMMACOLATA	**12164**	05/07/2017	**U.2.03.01.02.000**	Contributi agli investimenti a Amministrazioni Locali	48.000,00
	20501	08/11/2017	**U.2.03.01.02.000**	Contributi agli investimenti a Amministrazioni Locali	25.402,79
				Totale	**73.402,79**

2 Spese in conto capitale

2.03 Contributi agli investimenti

Beneficiario	Mandato Numero	Mandato Data	Cod.IV Livello PDCF	Descrizione IV Livello PDCF	Importo Lordo Pagato
PARROCCHIA MARIA SS.AUSILIATRICE	20570	08/11/2017	U.2.03.04.01.000	Contributi agli investimenti a Istituzioni Sociali Private	10.000,00
				Totale	10.000,00
PARROCCHIA S. GIOVANNI BATTISTA	2090	22/02/2017	U.2.03.04.01.000	Contributi agli investimenti a Istituzioni Sociali Private	18.555,07
				Totale	18.555,07
PARROCCHIA S. MARIA DEL GRANO	17776	05/10/2017	U.2.03.04.01.000	Contributi agli investimenti a Istituzioni Sociali Private	16.000,00
				Totale	16.000,00
PARROCCHIA S. MARIA DELLE GRAZIE	13492	27/07/2017	U.2.03.04.01.000	Contributi agli investimenti a Istituzioni Sociali Private	25.000,00
				Totale	25.000,00
PARROCCHIA S. SOFIA V. E M.	20572	08/11/2017	U.2.03.04.01.000	Contributi agli investimenti a Istituzioni Sociali Private	11.875,00
				Totale	11.875,00
PARROCCHIA SACRO CUORE	24728	19/12/2017	U.2.03.04.01.000	Contributi agli investimenti a Istituzioni Sociali Private	27.953,73
				Totale	27.953,73
PARROCCHIA SAN BRIZIO VESCOVO	12162	05/07/2017	U.2.03.01.02.000	Contributi agli investimenti a Amministrazioni Locali	42.489,00
	26288	22/12/2017	U.2.03.04.01.000	Contributi agli investimenti a Istituzioni Sociali Private	21.627,04
				Totale	64.116,04
PARROCCHIA SAN DOMENICO	23616	12/12/2017	U.2.03.01.02.000	Contributi agli investimenti a Amministrazioni Locali	1.717,21
	23617	12/12/2017	U.2.03.01.02.000	Contributi agli investimenti a Amministrazioni Locali	303,04
				Totale	2.020,25
PARROCCHIA SAN FRANCESCO D'ASSISI	7682	16/05/2017	U.2.03.04.01.000	Contributi agli investimenti a Istituzioni Sociali Private	25.000,00
				Totale	25.000,00

REGIONE PUGLIA

'Art. 4 bis c. 2 D. lgs 33/2013 e ss.mm.'

Esercizio Finanziario 2017

PAGAMENTI EFFETTUATI NEL PERIODO dal 01/01/2017 al 31/12/2017suddivisi per beneficiario

2 Spese in conto capitale

2.03 Contributi agli investimenti

Beneficiario	Mandato Numero	Mandato Data	Cod.IV Livello PDCF	Descrizione IV Livello PDCF	Importo Lordo Pagato
PARROCCHIA SAN GIOVANNI BATTISTA DI PARABITA	25927	19/12/2017	U.2.03.04.01.000	Contributi agli investimenti a Istituzioni Sociali Private	26.160,47
	26911	21/12/2017	U.2.03.04.01.000	Contributi agli investimenti a Istituzioni Sociali Private	44.613,45
				Totale	70.773,92
PARROCCHIA SAN GIUSEPPE E SAN NICOLA	705	02/02/2017	U.2.03.04.01.000	Contributi agli investimenti a Istituzioni Sociali Private	2.209,77
	706	02/02/2017	U.2.03.04.01.000	Contributi agli investimenti a Istituzioni Sociali Private	11.805,34
	3890	21/03/2017	U.2.03.04.01.000	Contributi agli investimenti a Istituzioni Sociali Private	1.557,24
	12392	12/07/2017	U.2.03.04.01.000	Contributi agli investimenti a Istituzioni Sociali Private	16.865,50
				Totale	32.437,85
PARROCCHIA SAN GIUSEPPE LAVORATORE	15456	09/08/2017	U.2.03.01.02.000	Contributi agli investimenti a Amministrazioni Locali	61.491,62
				Totale	61.491,62
PARROCCHIA SAN MICHELE ARCANGELO	25687	19/12/2017	U.2.03.04.01.000	Contributi agli investimenti a Istituzioni Sociali Private	7.446,00
				Totale	7.446,00
PARROCCHIA SAN NICOLA VESCOVO IN NOCIGLIA	2099	22/02/2017	U.2.03.04.01.000	Contributi agli investimenti a Istituzioni Sociali Private	20.000,00
				Totale	20.000,00
PARROCCHIA SAN PLACIDO MARTIRE IN POGGIO IMPERIALE	15502	09/08/2017	U.2.03.04.01.000	Contributi agli investimenti a Istituzioni Sociali Private	14.513,75
				Totale	14.513,75
PARROCCHIA SANTA CATERINA D'ALESSANDRIA	3835	21/03/2017	U.2.03.04.01.000	Contributi agli investimenti a Istituzioni Sociali Private	25.000,00
				Totale	25.000,00
PARROCCHIA SANTA CATERINA V.M.	5869	19/04/2017	U.2.03.04.01.000	Contributi agli investimenti a Istituzioni Sociali Private	25.000,00
				Totale	25.000,00

2 Spese in conto capitale

2.03 Contributi agli investimenti

Beneficiario	Mandato Numero	Mandato Data	Cod.IV Livello PDCF	Descrizione IV Livello PDCF	Importo Lordo Pagato
PARROCCHIA SANTA MARIA ASSUNTA	3825	21/03/2017	U.2.03.04.01.000	Contributi agli investimenti a Istituzioni Sociali Private	25.000,00
	25688	19/12/2017	U.2.03.04.01.000	Contributi agli investimenti a Istituzioni Sociali Private	19.424,05
				Totale	44.424,05
PARROCCHIA SANTA MARIA DELLA NEVE	6224	27/04/2017	U.2.03.04.01.000	Contributi agli investimenti a Istituzioni Sociali Private	17.130,60
	24761	19/12/2017	U.2.03.04.01.000	Contributi agli investimenti a Istituzioni Sociali Private	39.436,98
				Totale	56.567,58
PARROCCHIA SANTA MARIA DELLE GRAZIE	2981	08/03/2017	U.2.03.04.01.000	Contributi agli investimenti a Istituzioni Sociali Private	14.000,00
				Totale	14.000,00
PARROCCHIA SANTA MARIA DI COSTANTINOPOLI	10937	27/06/2017	U.2.03.04.01.000	Contributi agli investimenti a Istituzioni Sociali Private	10.931,86
				Totale	10.931,86
PARROCCHIA SANTA MARIA LA PORTA	4699	30/03/2017	U.2.03.04.01.000	Contributi agli investimenti a Istituzioni Sociali Private	17.374,74
	12466	12/07/2017	U.2.03.04.01.000	Contributi agli investimenti a Istituzioni Sociali Private	17.374,73
				Totale	34.749,47
PARROCCHIA SANTA RITA DA CASCIA	14627	04/08/2017	U.2.03.01.02.000	Contributi agli investimenti a Amministrazioni Locali	60.000,00
	20500	08/11/2017	U.2.03.01.02.000	Contributi agli investimenti a Amministrazioni Locali	60.000,00
				Totale	120.000,00
PARROCCHIA SANT'ANTONIO ABATE IN CARMIANO	13499	27/07/2017	U.2.03.04.01.000	Contributi agli investimenti a Istituzioni Sociali Private	2.500,00
				Totale	2.500,00
PARROCCHIA SANT'ANTONIO DA PADOVA	17778	05/10/2017	U.2.03.04.01.000	Contributi agli investimenti a Istituzioni Sociali Private	14.300,00
				Totale	14.300,00
PARROCCHIA S.MARIA AD NIVES	2973	08/03/2017	U.2.03.04.01.000	Contributi agli investimenti a Istituzioni Sociali Private	20.000,00
				Totale	20.000,00

REGIONE PUGLIA

'Art. 4 bis c. 2 D. lgs 33/2013 e ss.mm.'

Esercizio Finanziario 2017

PAGAMENTI EFFETTUATI NEL PERIODO dal 01/01/2017 al 31/12/2017suddivisi per beneficiario

2 Spese in conto capitale

2.03 Contributi agli investimenti

Beneficiario	Mandato Numero	Mandato Data	Cod.IV Livello PDCF	Descrizione IV Livello PDCF	Importo Lordo Pagato
PARROCCHIA SS. CROCIFISSO	25923	19/12/2017	U.2.03.04.01.000	Contributi agli investimenti a Istituzioni Sociali Private	17.080,57
				Totale	17.080,57
PARROCCHIA SS. PANCRAZIO E FRANCESCO DI ASSISI	15464	09/08/2017	U.2.03.01.02.000	Contributi agli investimenti a Amministrazioni Locali	33.174,00
				Totale	33.174,00
PARR.S- MARIA DELLE GRAZIE	3980	23/03/2017	U.2.03.04.01.000	Contributi agli investimenti a Istituzioni Sociali Private	9.745,20
				Totale	9.745,20
PARSEC. 3.26 S.R.L.	23196	30/11/2017	U.2.03.03.03.000	Contributi agli investimenti a altre Imprese	18.185,72
	23197	30/11/2017	U.2.03.03.03.000	Contributi agli investimenti a altre Imprese	25.803,48
	23198	30/11/2017	U.2.03.03.03.000	Contributi agli investimenti a altre Imprese	4.553,56
				Totale	48.542,76
PARZIALE ALFONSO	19379	30/10/2017	U.2.03.03.03.000	Contributi agli investimenti a altre Imprese	4.915,42
				Totale	4.915,42
PASSARO ANNA-VENERE PROF.CEN	24759	14/12/2017	U.2.03.03.03.000	Contributi agli investimenti a altre Imprese	14.001,47
	24760	14/12/2017	U.2.03.03.03.000	Contributi agli investimenti a altre Imprese	9.801,03
				Totale	23.802,50
PASSO UNO PRODUZIONI SOC. COOP.	16273	07/09/2017	U.2.03.03.03.000	Contributi agli investimenti a altre Imprese	4.294,47
	16274	07/09/2017	U.2.03.03.03.000	Contributi agli investimenti a altre Imprese	3.006,13
	24940	19/12/2017	U.2.03.03.03.000	Contributi agli investimenti a altre Imprese	5.172,56
	24944	19/12/2017	U.2.03.03.03.000	Contributi agli investimenti a altre Imprese	3.620,80
				Totale	16.093,96
PASTICCERIA ADUA DI CAMPOBELLO	25746	19/12/2017	U.2.03.03.03.000	Contributi agli investimenti a altre Imprese	46.373,21
DONATO,LAURA E LEONARDO SNC	25747	19/12/2017	U.2.03.03.03.000	Contributi agli investimenti a altre Imprese	32.461,24
				Totale	78.834,45

2 Spese in conto capitale

2.03 Contributi agli investimenti

Beneficiario	Mandato Numero	Mandato Data	Cod.IV Livello PDCF	Descrizione IV Livello PDCF	Importo Lordo Pagato
PASTICCERIA VELLETRI DI VELLETRI LUIGI	7424	18/05/2017	U.2.03.01.02.000	Contributi agli investimenti a Amministrazioni Locali	86.710,79
				Totale	**86.710,79**
PASTIFICIO DELLA MURGIA SRL	8606	29/05/2017	U.2.03.03.03.000	Contributi agli investimenti a altre Imprese	1.953,17
				Totale	**1.953,17**
PASTIFICIO DI BARI TARALL'ORO SRL	7560	18/05/2017	U.2.03.01.02.000	Contributi agli investimenti a Amministrazioni Locali	57.282,35
	19295	23/10/2017	U.2.03.01.02.000	Contributi agli investimenti a Amministrazioni Locali	46.988,73
				Totale	**104.271,08**
PASTORE MARIO SRL	12976	20/07/2017	U.2.03.03.03.000	Contributi agli investimenti a altre Imprese	19.022,20
	12980	20/07/2017	U.2.03.03.03.000	Contributi agli investimenti a altre Imprese	10.797,84
				Totale	**29.820,04**
PATANO IMPIANTI & COSTRUZIONI	22098	22/11/2017	U.2.03.03.03.000	Contributi agli investimenti a altre Imprese	8.250,47
	22099	22/11/2017	U.2.03.03.03.000	Contributi agli investimenti a altre Imprese	5.775,33
				Totale	**14.025,80**
PELLEGRINI ROCCO-THE ROMA CAFE'	20820	09/11/2017	U.2.03.03.03.000	Contributi agli investimenti a altre Imprese	16.935,18
	20821	09/11/2017	U.2.03.03.03.000	Contributi agli investimenti a altre Imprese	11.854,62
				Totale	**28.789,80**
PELLETTERIA DE LUCIA SRL	7122	10/05/2017	U.2.03.01.02.000	Contributi agli investimenti a Amministrazioni Locali	64.685,15
				Totale	**64.685,15**
PELLICANI E NOVIELLO SNC	18954	17/10/2017	U.2.03.01.02.000	Contributi agli investimenti a Amministrazioni Locali	79.326,50
	18955	17/10/2017	U.2.03.01.02.000	Contributi agli investimenti a Amministrazioni Locali	55.528,55
	18956	17/10/2017	U.2.03.01.02.000	Contributi agli investimenti a Amministrazioni Locali	23.797,95
	26922	22/12/2017	U.2.03.01.02.000	Contributi agli investimenti a Amministrazioni Locali	69.561,71
	26923	22/12/2017	U.2.03.01.02.000	Contributi agli investimenti a Amministrazioni Locali	48.693,19
	26924	22/12/2017	U.2.03.01.02.000	Contributi agli investimenti a Amministrazioni Locali	20.868,51
				Totale	**297.776,41**

REGIONE PUGLIA

'Art. 4 bis c. 2 D. lgs 33/2013 e ss.mm.'

Esercizio Finanziario 2017

PAGAMENTI EFFETTUATI NEL PERIODO dal 01/01/2017 al 31/12/2017suddivisi per beneficiario

2 Spese in conto capitale

2.03 Contributi agli investimenti

Beneficiario	Mandato Numero	Mandato Data	Cod.IV Livello PDCF	Descrizione IV Livello PDCF	Importo Lordo Pagato
PELUSO SERGIO	**12229**	10/07/2017	**U.2.03.01.02.000**	Contributi agli investimenti a Amministrazioni Locali	14.580,04
				Totale	**14.580,04**
PEPE&CON SRL	**25418**	21/12/2017	**U.2.03.01.02.000**	Contributi agli investimenti a Amministrazioni Locali	33.194,50
	25428	21/12/2017	**U.2.03.01.02.000**	Contributi agli investimenti a Amministrazioni Locali	8.912,01
	25442	21/12/2017	**U.2.03.01.02.000**	Contributi agli investimenti a Amministrazioni Locali	121.878,89
				Totale	**163.985,40**
PERDICCHIA SOC. COOPERATIVA	**14345**	03/08/2017	**U.2.03.03.03.000**	Contributi agli investimenti a altre Imprese	10.758,08
				Totale	**10.758,08**
PERRICCI CASA SRL	**24762**	14/12/2017	**U.2.03.03.03.000**	Contributi agli investimenti a altre Imprese	19.255,00
	24765	14/12/2017	**U.2.03.03.03.000**	Contributi agli investimenti a altre Imprese	13.478,50
				Totale	**32.733,50**
PERRONE FRANCESCA	**16237**	07/09/2017	**U.2.03.03.03.000**	Contributi agli investimenti a altre Imprese	12.815,33
				Totale	**12.815,33**
PERRONE PASQUALE	**2420**	23/02/2017	**U.2.03.01.02.000**	Contributi agli investimenti a Amministrazioni Locali	26.745,97
				Totale	**26.745,97**
PERSONE PIETRO ANTONIO	**12131**	04/07/2017	**U.2.03.01.02.000**	Contributi agli investimenti a Amministrazioni Locali	15.130,83
				Totale	**15.130,83**
PETRA SU PETRA 'NTISA PARITE SRL	**18066**	03/10/2017	**U.2.03.03.03.000**	Contributi agli investimenti a altre Imprese	33.863,30
				Totale	**33.863,30**
P.G. MELANIE KLEIN COOP. SOC.	**833**	07/02/2017	**U.2.03.04.01.000**	Contributi agli investimenti a Istituzioni Sociali Private	100.000,00
	17752	03/10/2017	**U.2.03.04.01.000**	Contributi agli investimenti a Istituzioni Sociali Private	90.000,00
				Totale	**190.000,00**

2 Spese in conto capitale

2.03 Contributi agli investimenti

Beneficiario	Mandato Numero	Mandato Data	Cod.IV Livello PDCF	Descrizione IV Livello PDCF	Importo Lordo Pagato
PHYSIOTHERAPIC CENTER DI DE ROBERTIS ROSANNA	651	31/01/2017	U.2.03.01.02.000	Contributi agli investimenti a Amministrazioni Locali	20.500,33
				Totale	20.500,33
PIANETA MARE SRL	5776	11/04/2017	U.2.03.01.02.000	Contributi agli investimenti a Amministrazioni Locali	2.926,00
				Totale	2.926,00
P.I.C. SRLS	6925	09/05/2017	U.2.03.01.02.000	Contributi agli investimenti a Amministrazioni Locali	23.400,80
				Totale	23.400,80
PICCADILLY S.R.L.	2442	23/02/2017	U.2.03.03.03.000	Contributi agli investimenti a altre Imprese	27.073,91
				Totale	27.073,91
PICCININNI DAMIANA	3274	09/03/2017	U.2.03.03.03.000	Contributi agli investimenti a altre Imprese	12.000,00
				Totale	12.000,00
PICCIONE ANTIMO IL PIACERE	2421	23/02/2017	U.2.03.01.02.000	Contributi agli investimenti a Amministrazioni Locali	13.220,83
				Totale	13.220,83
PICCOLI MARIA-FABIMA BIMBI	18078	03/10/2017	U.2.03.01.02.000	Contributi agli investimenti a Amministrazioni Locali	65.230,17
				Totale	65.230,17
PICERNO LUIGI	25199	21/12/2017	U.2.03.03.03.000	Contributi agli investimenti a altre Imprese	1.500,00
	25259	21/12/2017	U.2.03.03.03.000	Contributi agli investimenti a altre Imprese	1.050,00
	25374	21/12/2017	U.2.03.03.03.000	Contributi agli investimenti a altre Imprese	450,00
				Totale	3.000,00
PICERNO MICHELE	24784	14/12/2017	U.2.03.03.03.000	Contributi agli investimenti a altre Imprese	7.543,92
	24785	14/12/2017	U.2.03.03.03.000	Contributi agli investimenti a altre Imprese	5.280,74
				Totale	12.824,66

REGIONE PUGLIA

'Art. 4 bis c. 2 D. lgs 33/2013 e ss.mm.'

Esercizio Finanziario 2017

PAGAMENTI EFFETTUATI NEL PERIODO dal 01/01/2017 al 31/12/2017suddivisi per beneficiario

2 Spese in conto capitale

2.03 Contributi agli investimenti

Beneficiario	Mandato Numero	Mandato Data	Cod.IV Livello PDCF	Descrizione IV Livello PDCF	Importo Lordo Pagato
PIEFFE SRLS	12145	05/07/2017	U.2.03.01.02.000	Contributi agli investimenti a Amministrazioni Locali	15.040,96
				Totale	15.040,96
PIETRO DE PASCALIS SRL	7468	15/05/2017	U.2.03.03.03.000	Contributi agli investimenti a altre Imprese	73.657,43
				Totale	73.657,43
PILIEGO ANTONIA	1423	14/02/2017	U.2.03.01.02.000	Contributi agli investimenti a Amministrazioni Locali	31.976,12
				Totale	31.976,12
PIRELLI MARIA-LA COZZA	3265	10/03/2017	U.2.03.01.02.000	Contributi agli investimenti a Amministrazioni Locali	100.688,42
				Totale	100.688,42
PIRRAZZO LEONARDO	20820	09/11/2017	U.2.03.03.03.000	Contributi agli investimenti a altre Imprese	17.620,66
	20821	09/11/2017	U.2.03.03.03.000	Contributi agli investimenti a altre Imprese	12.334,46
				Totale	29.955,12
PIZZERIA MERCADANTE SRL	19146	18/10/2017	U.2.03.01.02.000	Contributi agli investimenti a Amministrazioni Locali	5.306,70
				Totale	5.306,70
PLACENTINO GIOVANNI	18999	17/10/2017	U.2.03.01.02.000	Contributi agli investimenti a Amministrazioni Locali	64.522,36
				Totale	64.522,36
PLANET SRL	18189	05/10/2017	U.2.03.01.02.000	Contributi agli investimenti a Amministrazioni Locali	16.052,55
				Totale	16.052,55
PLASMAPPS SRL	19288	23/10/2017	U.2.03.01.02.000	Contributi agli investimenti a Amministrazioni Locali	46.793,07
				Totale	46.793,07
PLG DENTAL SNC DI PANCRAZIO PEPE & C.	1904	22/02/2017	U.2.03.01.02.000	Contributi agli investimenti a Amministrazioni Locali	32.781,52
				Totale	32.781,52

2 Spese in conto capitale

2.03 Contributi agli investimenti

Beneficiario	Mandato Numero	Mandato Data	Cod.IV Livello PDCF	Descrizione IV Livello PDCF	Importo Lordo Pagato
POLARIS ALIMENTI SRL	7304	16/05/2017	U.2.03.03.03.000	Contributi agli investimenti a altre Imprese	31.578,10
				Totale	31.578,10
POLITECNICO DI BARI	6543	15/05/2017	U.2.03.01.02.000	Contributi agli investimenti a Amministrazioni Locali	166.165,14
	9190	01/06/2017	U.2.03.01.02.000	Contributi agli investimenti a Amministrazioni Locali	68.648,03
	9192	06/06/2017	U.2.03.01.02.000	Contributi agli investimenti a Amministrazioni Locali	62.404,32
	12133	11/08/2017	U.2.03.01.02.000	Contributi agli investimenti a Amministrazioni Locali	122.554,45
	12135	11/08/2017	U.2.03.01.02.000	Contributi agli investimenti a Amministrazioni Locali	51.848,16
	15188	09/08/2017	U.2.03.01.02.000	Contributi agli investimenti a Amministrazioni Locali	133.750,72
	25299	15/12/2017	U.2.03.01.02.000	Contributi agli investimenti a Amministrazioni Locali	150.272,31
				Totale	755.643,13
POTENZA SERGIO	24945	15/12/2017	U.2.03.03.03.000	Contributi agli investimenti a altre Imprese	5.820,61
	24948	15/12/2017	U.2.03.03.03.000	Contributi agli investimenti a altre Imprese	5.306,54
				Totale	11.127,15
PREDICT SRL	7854	19/05/2017	U.2.03.03.03.000	Contributi agli investimenti a altre Imprese	93.922,75
				Totale	93.922,75
PREVENZIONE E DIAGNOSTICA PER IMMAGINE SRL	1935	22/02/2017	U.2.03.01.02.000	Contributi agli investimenti a Amministrazioni Locali	13.054,27
				Totale	13.054,27
PRIMALINEA SOC. COOP	2441	23/02/2017	U.2.03.03.03.000	Contributi agli investimenti a altre Imprese	37.982,79
				Totale	37.982,79
PRO. GEST. SRL	4108	05/04/2017	U.2.03.03.03.000	Contributi agli investimenti a altre Imprese	32.938,63
				Totale	32.938,63

REGIONE PUGLIA

'Art. 4 bis c. 2 D. lgs 33/2013 e ss.mm.'

Esercizio Finanziario 2017

PAGAMENTI EFFETTUATI NEL PERIODO dal 01/01/2017 al 31/12/2017suddivisi per beneficiario

2 Spese in conto capitale

2.03 Contributi agli investimenti

Beneficiario	Mandato Numero	Mandato Data	Cod.IV Livello PDCF	Descrizione IV Livello PDCF	Importo Lordo Pagato
PRODON IMPIANTI TECNOLOGICI SRL	3531	21/03/2017	U.2.03.01.02.000	Contributi agli investimenti a Amministrazioni Locali	22.000,00
	10591	21/06/2017	U.2.03.01.02.000	Contributi agli investimenti a Amministrazioni Locali	44.224,40
	25823	21/12/2017	U.2.03.01.02.000	Contributi agli investimenti a Amministrazioni Locali	33.000,00
	25916	21/12/2017	U.2.03.01.02.000	Contributi agli investimenti a Amministrazioni Locali	775,60
	25920	21/12/2017	U.2.03.01.02.000	Contributi agli investimenti a Amministrazioni Locali	4.900,40
				Totale	**104.900,40**
PROFESSIONAL SERVICE SRLU	1467	14/02/2017	U.2.03.03.03.000	Contributi agli investimenti a altre Imprese	12.208,77
	8607	29/05/2017	U.2.03.03.03.000	Contributi agli investimenti a altre Imprese	9.347,60
				Totale	**21.556,37**
PROFORMA SRL	17842	03/10/2017	U.2.03.03.03.000	Contributi agli investimenti a altre Imprese	12.427,82
				Totale	**12.427,82**
PROFUMO DI PANE DI ALESSANO MARINENA	1470	14/02/2017	U.2.03.03.03.000	Contributi agli investimenti a altre Imprese	2.514,38
				Totale	**2.514,38**
PROGETTI E SOLUZIONI S.P.A.	21297	17/11/2017	U.2.03.03.03.000	Contributi agli investimenti a altre Imprese	38.279,41
	21298	17/11/2017	U.2.03.03.03.000	Contributi agli investimenti a altre Imprese	26.795,59
	21305	17/11/2017	U.2.03.03.03.000	Contributi agli investimenti a altre Imprese	35.735,30
	21306	17/11/2017	U.2.03.03.03.000	Contributi agli investimenti a altre Imprese	25.014,70
	21307	17/11/2017	U.2.03.03.03.000	Contributi agli investimenti a altre Imprese	294.980,53
	21308	17/11/2017	U.2.03.03.03.000	Contributi agli investimenti a altre Imprese	206.486,38
	21309	17/11/2017	U.2.03.03.03.000	Contributi agli investimenti a altre Imprese	2.941,18
	21310	17/11/2017	U.2.03.03.03.000	Contributi agli investimenti a altre Imprese	2.058,83
				Totale	**632.291,92**
PROGETTO AMBIENTE PROVINCIA DI LECCE SRL	9041	30/05/2017	U.2.03.01.02.000	Contributi agli investimenti a Amministrazioni Locali	24.961,50
				Totale	**24.961,50**

2 Spese in conto capitale

2.03 Contributi agli investimenti

Beneficiario	Mandato Numero	Mandato Data	Cod.IV Livello PDCF	Descrizione IV Livello PDCF	Importo Lordo Pagato
PROGETTO CAD SERVICE DEI GEOMETRI CONVERTINI ORONZO E MORAMARCO N NICOLA & C.-SNC	22531	27/11/2017	U.2.03.01.02.000	Contributi agli investimenti a Amministrazioni Locali	52.431,20
				Totale	52.431,20
PROGEVA SRL	1853	22/02/2017	U.2.03.01.02.000	Contributi agli investimenti a Amministrazioni Locali	36.699,74
	20820	09/11/2017	U.2.03.03.03.000	Contributi agli investimenti a altre Imprese	26.478,09
	20821	09/11/2017	U.2.03.03.03.000	Contributi agli investimenti a altre Imprese	18.534,66
	23296	04/12/2017	U.2.03.03.03.000	Contributi agli investimenti a altre Imprese	811.507,00
	23298	04/12/2017	U.2.03.03.03.000	Contributi agli investimenti a altre Imprese	15.441,25
	23299	05/12/2017	U.2.03.03.03.000	Contributi agli investimenti a altre Imprese	568.054,77
	23300	05/12/2017	U.2.03.03.03.000	Contributi agli investimenti a altre Imprese	10.808,75
				Totale	1.487.524,26
PROMOVE - S.R.L.	25200	21/12/2017	U.2.03.03.03.000	Contributi agli investimenti a altre Imprese	2.500,00
	25260	21/12/2017	U.2.03.03.03.000	Contributi agli investimenti a altre Imprese	1.750,00
	25375	21/12/2017	U.2.03.03.03.000	Contributi agli investimenti a altre Imprese	750,00
				Totale	5.000,00
PRONTO GRU SERVICE S.R.L.	24776	14/12/2017	U.2.03.03.03.000	Contributi agli investimenti a altre Imprese	19.093,01
	24777	14/12/2017	U.2.03.03.03.000	Contributi agli investimenti a altre Imprese	13.365,11
				Totale	32.458,12
PROSCIA FRANCESCO-PROGRAFICA	20820	09/11/2017	U.2.03.03.03.000	Contributi agli investimenti a altre Imprese	8.799,49
	20821	09/11/2017	U.2.03.03.03.000	Contributi agli investimenti a altre Imprese	4.759,64
				Totale	13.559,13
PROSCIA NICOLA	14367	03/08/2017	U.2.03.01.02.000	Contributi agli investimenti a Amministrazioni Locali	9.209,15
				Totale	9.209,15

REGIONE PUGLIA

'Art. 4 bis c. 2 D. lgs 33/2013 e ss.mm.'

Esercizio Finanziario 2017

PAGAMENTI EFFETTUATI NEL PERIODO dal 01/01/2017 al 31/12/2017suddivisi per beneficiario

2 Spese in conto capitale

2.03 Contributi agli investimenti

Beneficiario	Mandato Numero	Mandato Data	Cod.IV Livello PDCF	Descrizione IV Livello PDCF	Importo Lordo Pagato
PROTEZIONI S.R.L.	25201	21/12/2017	U.2.03.03.03.000	Contributi agli investimenti a altre Imprese	1.500,00
	25261	21/12/2017	U.2.03.03.03.000	Contributi agli investimenti a altre Imprese	1.050,00
	25376	21/12/2017	U.2.03.03.03.000	Contributi agli investimenti a altre Imprese	450,00
				Totale	3.000,00
PROVINCIA DEL SACRO COSTATO DEI PADRI PASSIONISTI	2976	08/03/2017	U.2.03.04.01.000	Contributi agli investimenti a Istituzioni Sociali Private	12.000,00
				Totale	12.000,00
PROVINCIA DI FOGGIA	12971	20/07/2017	U.2.03.01.02.000	Contributi agli investimenti a Amministrazioni Locali	2.031.172,02
	20744	08/11/2017	U.2.03.01.02.000	Contributi agli investimenti a Amministrazioni Locali	2.031.172,02
				Totale	4.062.344,04
PROVINCIA DI BAT - BARLETTA - ANDRIA - TRANI	19	24/01/2017	U.2.03.01.02.000	Contributi agli investimenti a Amministrazioni Locali	126.512,70
	3228	09/03/2017	U.2.03.01.02.000	Contributi agli investimenti a Amministrazioni Locali	921.489,28
	15520	09/08/2017	U.2.03.01.02.000	Contributi agli investimenti a Amministrazioni Locali	86.817,23
	15521	09/08/2017	U.2.03.01.02.000	Contributi agli investimenti a Amministrazioni Locali	60.780,92
	19252	23/10/2017	U.2.03.01.02.000	Contributi agli investimenti a Amministrazioni Locali	50.000,00
				Totale	1.245.600,13
PROVINCIA DI BRINDISI	3497	10/03/2017	U.2.03.01.02.000	Contributi agli investimenti a Amministrazioni Locali	167.203,48
	19002	17/10/2017	U.2.03.01.02.000	Contributi agli investimenti a Amministrazioni Locali	22.500,00
				Totale	189.703,48

2 Spese in conto capitale

2.03 Contributi agli investimenti

Beneficiario	Mandato		Cod.IV Livello PDCF	Descrizione IV Livello PDCF	Importo Lordo Pagato
	Numero	Data			
PROVINCIA DI FOGGIA	562	02/02/2017	U.2.03.01.02.000	Contributi agli investimenti a Amministrazioni Locali	1.478.211,56
	563	02/02/2017	U.2.03.01.02.000	Contributi agli investimenti a Amministrazioni Locali	1.158.686,14
	1439	16/02/2017	U.2.03.01.02.000	Contributi agli investimenti a Amministrazioni Locali	128.096,98
	3045	08/03/2017	U.2.03.01.02.000	Contributi agli investimenti a Amministrazioni Locali	1.504.018,15
	3046	08/03/2017	U.2.03.01.02.000	Contributi agli investimenti a Amministrazioni Locali	2.471.518,15
	5086	11/04/2017	U.2.03.01.02.000	Contributi agli investimenti a Amministrazioni Locali	1.092.686,14
	7156	10/05/2017	U.2.03.01.02.000	Contributi agli investimenti a Amministrazioni Locali	813.502,31
	7545	15/05/2017	U.2.03.01.02.000	Contributi agli investimenti a Amministrazioni Locali	4.178,43
	7546	15/05/2017	U.2.03.01.02.000	Contributi agli investimenti a Amministrazioni Locali	14.423,27
	7621	16/05/2017	U.2.03.01.02.000	Contributi agli investimenti a Amministrazioni Locali	143.960,92
	9868	09/06/2017	U.2.03.01.02.000	Contributi agli investimenti a Amministrazioni Locali	208.030,30
	10374	13/06/2017	U.2.03.01.02.000	Contributi agli investimenti a Amministrazioni Locali	374.058,95
	10920	21/06/2017	U.2.03.01.02.000	Contributi agli investimenti a Amministrazioni Locali	566.963,48
	12314	07/07/2017	U.2.03.01.02.000	Contributi agli investimenti a Amministrazioni Locali	1.478.211,56
	16131	05/09/2017	U.2.03.01.02.000	Contributi agli investimenti a Amministrazioni Locali	312.375,00
	16132	05/09/2017	U.2.03.01.02.000	Contributi agli investimenti a Amministrazioni Locali	252.875,00
	16467	15/09/2017	U.2.03.01.02.000	Contributi agli investimenti a Amministrazioni Locali	561.431,53
	17157	21/09/2017	U.2.03.01.02.000	Contributi agli investimenti a Amministrazioni Locali	448.552,91
	17158	21/09/2017	U.2.03.01.02.000	Contributi agli investimenti a Amministrazioni Locali	1.029.658,65
	18120	03/10/2017	U.2.03.01.02.000	Contributi agli investimenti a Amministrazioni Locali	184.260,54
	18122	03/10/2017	U.2.03.01.02.000	Contributi agli investimenti a Amministrazioni Locali	689.183,08
	18947	13/10/2017	U.2.03.01.02.000	Contributi agli investimenti a Amministrazioni Locali	4.300.000,00
	18987	17/10/2017	U.2.03.01.02.000	Contributi agli investimenti a Amministrazioni Locali	439.116,65
	19405	24/10/2017	U.2.03.01.02.000	Contributi agli investimenti a Amministrazioni Locali	530.805,69
	21899	17/11/2017	U.2.03.01.02.000	Contributi agli investimenti a Amministrazioni Locali	113.471,07
	22341	22/11/2017	U.2.03.01.02.000	Contributi agli investimenti a Amministrazioni Locali	54.246,20
	23711	07/12/2017	U.2.03.01.02.000	Contributi agli investimenti a Amministrazioni Locali	559.773,46
	27333	27/12/2017	U.2.03.01.02.000	Contributi agli investimenti a Amministrazioni Locali	374.058,95
				Totale	21.286.355,07

REGIONE PUGLIA

'Art. 4 bis c. 2 D. lgs 33/2013 e ss.mm.'

Esercizio Finanziario 2017

PAGAMENTI EFFETTUATI NEL PERIODO dal 01/01/2017 al 31/12/2017suddivisi per beneficiario

2 Spese in conto capitale

2.03 Contributi agli investimenti

Beneficiario	Mandato		Cod.IV Livello PDCF	Descrizione IV Livello PDCF	Importo Lordo Pagato
	Numero	Data			
PROVINCIA DI LECCE	637	02/02/2017	U.2.03.01.02.000	Contributi agli investimenti a Amministrazioni Locali	12.108,93
	3257	09/03/2017	U.2.03.01.02.000	Contributi agli investimenti a Amministrazioni Locali	250.000,00
	7294	16/05/2017	U.2.03.01.02.000	Contributi agli investimenti a Amministrazioni Locali	187.796,40
	7296	16/05/2017	U.2.03.01.02.000	Contributi agli investimenti a Amministrazioni Locali	187.796,40
	8649	26/05/2017	U.2.03.01.02.000	Contributi agli investimenti a Amministrazioni Locali	293.958,60
	8665	26/05/2017	U.2.03.01.02.000	Contributi agli investimenti a Amministrazioni Locali	410.890,28
	9889	09/06/2017	U.2.03.01.02.000	Contributi agli investimenti a Amministrazioni Locali	179.667,96
	12258	07/07/2017	U.2.03.01.02.000	Contributi agli investimenti a Amministrazioni Locali	359.298,78
	12322	07/07/2017	U.2.03.01.02.000	Contributi agli investimenti a Amministrazioni Locali	412.500,00
	12411	11/07/2017	U.2.03.01.02.000	Contributi agli investimenti a Amministrazioni Locali	1.095.707,42
	15203	05/09/2017	U.2.03.01.02.000	Contributi agli investimenti a Amministrazioni Locali	108.443,41
	16487	15/09/2017	U.2.03.01.02.000	Contributi agli investimenti a Amministrazioni Locali	274.596,71
	16489	15/09/2017	U.2.03.01.02.000	Contributi agli investimenti a Amministrazioni Locali	345.866,96
	16490	15/09/2017	U.2.03.01.02.000	Contributi agli investimenti a Amministrazioni Locali	339.910,64
	17079	26/09/2017	U.2.03.01.02.000	Contributi agli investimenti a Amministrazioni Locali	479.639,41
	17606	26/09/2017	U.2.03.01.02.000	Contributi agli investimenti a Amministrazioni Locali	30.000,00
	17633	29/09/2017	U.2.03.01.02.000	Contributi agli investimenti a Amministrazioni Locali	50.705,36
	20843	09/11/2017	U.2.03.01.02.000	Contributi agli investimenti a Amministrazioni Locali	300.512,86
	21559	17/11/2017	U.2.03.01.02.000	Contributi agli investimenti a Amministrazioni Locali	1.166.182,00
	21901	17/11/2017	U.2.03.01.02.000	Contributi agli investimenti a Amministrazioni Locali	82.746,05
	21904	17/11/2017	U.2.03.01.02.000	Contributi agli investimenti a Amministrazioni Locali	27.301,29
	23313	04/12/2017	U.2.03.01.02.000	Contributi agli investimenti a Amministrazioni Locali	783.889,59
	23326	04/12/2017	U.2.03.01.02.000	Contributi agli investimenti a Amministrazioni Locali	346.357,53
	23714	07/12/2017	U.2.03.01.02.000	Contributi agli investimenti a Amministrazioni Locali	334.451,53
	24577	13/12/2017	U.2.03.01.02.000	Contributi agli investimenti a Amministrazioni Locali	405.493,32
				Totale	8.465.821,43
PROVINCIA DI TARANTO	8116	23/05/2017	U.2.03.01.02.000	Contributi agli investimenti a Amministrazioni Locali	423.620,62
	8118	23/05/2017	U.2.03.01.02.000	Contributi agli investimenti a Amministrazioni Locali	397.012,94
	11166	27/06/2017	U.2.03.01.02.000	Contributi agli investimenti a Amministrazioni Locali	429.167,35
				Totale	1.249.800,91

2 Spese in conto capitale

2.03 Contributi agli investimenti

Beneficiario	Mandato Numero	Mandato Data	Cod.IV Livello PDCF	Descrizione IV Livello PDCF	Importo Lordo Pagato
PROVINCIA S.GIUSEPPE DEI FRATI MINORI	3510	15/03/2017	U.2.03.01.02.000	Contributi agli investimenti a Amministrazioni Locali	34.213,08
				Totale	**34.213,08**
PUBBLIMARTINA SRL	7131	10/05/2017	U.2.03.01.02.000	Contributi agli investimenti a Amministrazioni Locali	18.034,43
				Totale	**18.034,43**
PUCE MARIA VIRGINIA SRL	19284	23/10/2017	U.2.03.01.02.000	Contributi agli investimenti a Amministrazioni Locali	39.098,95
				Totale	**39.098,95**
PUGLIA PACK SRL	2412	23/02/2017	U.2.03.03.03.000	Contributi agli investimenti a altre Imprese	33.077,20
	2413	23/02/2017	U.2.03.03.03.000	Contributi agli investimenti a altre Imprese	30.155,84
				Totale	**63.233,04**

REGIONE PUGLIA

'Art. 4 bis c. 2 D. lgs 33/2013 e ss.mm.'

Esercizio Finanziario 2017

PAGAMENTI EFFETTUATI NEL PERIODO dal 01/01/2017 al 31/12/2017suddivisi per beneficiario

2 Spese in conto capitale

2.03 Contributi agli investimenti

Beneficiario	Mandato		Cod.IV Livello PDCF	Descrizione IV Livello PDCF	Importo Lordo Pagato
	Numero	Data			
PUGLIA SVILUPPO S.P.A.	**3795**	15/03/2017	**U.2.03.01.02.000**	Contributi agli investimenti a Amministrazioni Locali	1.054.647,89
	5790	12/04/2017	**U.2.03.03.03.000**	Contributi agli investimenti a altre Imprese	228.228,05
	7637	16/05/2017	**U.2.03.03.03.000**	Contributi agli investimenti a altre Imprese	1.981.824,16
	8878	29/05/2017	**U.2.03.03.01.000**	Contributi agli investimenti a imprese controllate	5.740.000,00
	11172	28/06/2017	**U.2.03.03.03.000**	Contributi agli investimenti a altre Imprese	315.000,00
	15503	11/08/2017	**U.2.03.03.01.000**	Contributi agli investimenti a imprese controllate	17.647.058,82
	15504	11/08/2017	**U.2.03.03.01.000**	Contributi agli investimenti a imprese controllate	12.352.941,18
	15505	11/08/2017	**U.2.03.03.03.000**	Contributi agli investimenti a altre Imprese	15.882.352,94
	15506	11/08/2017	**U.2.03.03.03.000**	Contributi agli investimenti a altre Imprese	11.117.647,06
	15507	11/08/2017	**U.2.03.03.01.000**	Contributi agli investimenti a imprese controllate	15.882.352,94
	15508	11/08/2017	**U.2.03.03.01.000**	Contributi agli investimenti a imprese controllate	11.117.647,06
	20412	30/10/2017	**U.2.03.01.02.000**	Contributi agli investimenti a Amministrazioni Locali	947.556,48
	20846	09/11/2017	**U.2.03.03.03.000**	Contributi agli investimenti a altre Imprese	8.823.529,41
	20847	09/11/2017	**U.2.03.03.03.000**	Contributi agli investimenti a altre Imprese	6.176.470,59
	20848	09/11/2017	**U.2.03.03.01.000**	Contributi agli investimenti a imprese controllate	8.823.529,41
	20849	09/11/2017	**U.2.03.03.01.000**	Contributi agli investimenti a imprese controllate	6.176.470,59
	23103	01/12/2017	**U.2.03.01.02.000**	Contributi agli investimenti a Amministrazioni Locali	13.201,19
	23294	05/12/2017	**U.2.03.03.03.000**	Contributi agli investimenti a altre Imprese	5.000.000,00
	26945	22/12/2017	**U.2.03.03.01.000**	Contributi agli investimenti a imprese controllate	3.676.470,59
	26946	22/12/2017	**U.2.03.03.01.000**	Contributi agli investimenti a imprese controllate	2.573.529,41
				Totale	**135.530.457,77**
PULIMENO GOMME S.R.L.	**26255**	19/12/2017	**U.2.03.01.02.000**	Contributi agli investimenti a Amministrazioni Locali	45.221,62
				Totale	**45.221,62**
PULIVAN SAS DI PIANO IVANO & C.	**1851**	22/02/2017	**U.2.03.01.02.000**	Contributi agli investimenti a Amministrazioni Locali	11.819,26
				Totale	**11.819,26**
PUNTO AUSILI SRL	**20491**	30/10/2017	**U.2.03.03.03.000**	Contributi agli investimenti a altre Imprese	31.897,77
				Totale	**31.897,77**

2 Spese in conto capitale

2.03 Contributi agli investimenti

Beneficiario	Mandato Numero	Mandato Data	Cod.IV Livello PDCF	Descrizione IV Livello PDCF	Importo Lordo Pagato
PUNZI ANNA MARIA	5075	06/04/2017	U.2.03.02.01.000	Contributi agli investimenti a Famiglie	12.138,40
				Totale	12.138,40
PURPLE BEACH SRL	646	31/01/2017	U.2.03.03.03.000	Contributi agli investimenti a altre Imprese	10.187,97
	647	31/01/2017	U.2.03.03.03.000	Contributi agli investimenti a altre Imprese	1.797,88
				Totale	11.985,85
R.A. NEWS S.R.L.S.	9534	06/06/2017	U.2.03.03.03.000	Contributi agli investimenti a altre Imprese	55.185,75
				Totale	55.185,75
RADIOLOGIA DIGITALE GI.AN.MI.TO SRL	1535	16/02/2017	U.2.03.03.03.000	Contributi agli investimenti a altre Imprese	104.625,07
				Totale	104.625,07
RAGGIO DI SOLE COOP. SOCIALE ONLUS	12246	06/07/2017	U.2.03.03.03.000	Contributi agli investimenti a altre Imprese	2.340,88
				Totale	2.340,88
RA.GI. FASHON SRL	7337	16/05/2017	U.2.03.03.03.000	Contributi agli investimenti a altre Imprese	10.341,00
				Totale	10.341,00
RANGO ANNA MARIA	1514	16/02/2017	U.2.03.03.03.000	Contributi agli investimenti a altre Imprese	5.090,48
	1515	16/02/2017	U.2.03.03.03.000	Contributi agli investimenti a altre Imprese	4.640,90
				Totale	9.731,38
RASPATELLI DOTT. ANTONIO	3267	09/03/2017	U.2.03.01.02.000	Contributi agli investimenti a Amministrazioni Locali	6.346,44
				Totale	6.346,44
REAL MONTE DI PIETA'	12399	10/07/2017	U.2.03.03.03.000	Contributi agli investimenti a altre Imprese	24.000,00
				Totale	24.000,00
RECCHIA FRANCESCO	18206	05/10/2017	U.2.03.01.02.000	Contributi agli investimenti a Amministrazioni Locali	26.344,26
				Totale	26.344,26

Bollettino Ufficiale della Regione Puglia - n. 104 del 8-8-2018

50001

REGIONE PUGLIA

'Art. 4 bis c. 2 D. lgs 33/2013 e ss.mm.'

Esercizio Finanziario 2017

PAGAMENTI EFFETTUATI NEL PERIODO dal 01/01/2017 al 31/12/2017suddivisi per beneficiario

2 Spese in conto capitale

2.03 Contributi agli investimenti

Beneficiario	Mandato Numero	Mandato Data	Cod.IV Livello PDCF	Descrizione IV Livello PDCF	Importo Lordo Pagato
RECCHIA S.R.L.	11195	13/07/2017	U.2.03.03.03.000	Contributi agli investimenti a altre Imprese	33.488,83
				Totale	**33.488,83**
RE.CHEM.AN DI VINCENZO CAGNAZZO & C.S.A.S.	3337	09/03/2017	U.2.03.03.03.000	Contributi agli investimenti a altre Imprese	5.727,63
	3339	09/03/2017	U.2.03.03.03.000	Contributi agli investimenti a altre Imprese	13.141,48
				Totale	**18.869,11**
REGIONE PUGLIA	9542	08/06/2017	U.2.03.01.02.000	Contributi agli investimenti a Amministrazioni Locali	167,78
	24174	11/12/2017	U.2.03.01.02.000	Contributi agli investimenti a Amministrazioni Locali	197,66
	24670	14/12/2017	U.2.03.01.02.000	Contributi agli investimenti a Amministrazioni Locali	371.015,18
	24671	14/12/2017	U.2.03.01.02.000	Contributi agli investimenti a Amministrazioni Locali	128.984,82
				Totale	**500.365,44**
RE.MEC. SRL (GIA' RE.MEC. DI MUROLO M. E DE BARI N. SNC)	1884	22/02/2017	U.2.03.01.02.000	Contributi agli investimenti a Amministrazioni Locali	85.291,61
				Totale	**85.291,61**
RES SRL	118	25/01/2017	U.2.03.03.03.000	Contributi agli investimenti a altre Imprese	101.627,85
				Totale	**101.627,85**
RESAPLAST SRL	23751	07/12/2017	U.2.03.01.02.000	Contributi agli investimenti a Amministrazioni Locali	140.929,07
				Totale	**140.929,07**
RETE D.L.A.	25202	21/12/2017	U.2.03.03.03.000	Contributi agli investimenti a altre Imprese	2.500,00
	25262	21/12/2017	U.2.03.03.03.000	Contributi agli investimenti a altre Imprese	1.750,00
	25377	21/12/2017	U.2.03.03.03.000	Contributi agli investimenti a altre Imprese	750,00
				Totale	**5.000,00**
RETI MERIDIANE - IMPRESE SOCIALI PER LO SVILUPPO	10442	16/06/2017	U.2.03.03.03.000	Contributi agli investimenti a altre Imprese	44.436,00
	23588	07/12/2017	U.2.03.03.03.000	Contributi agli investimenti a altre Imprese	16.800,00
				Totale	**61.236,00**

2 Spese in conto capitale

2.03 Contributi agli investimenti

Beneficiario	Mandato Numero	Mandato Data	Cod.IV Livello PDCF	Descrizione IV Livello PDCF	Importo Lordo Pagato
REVANDOFF LOIUDICE SRL	1407	14/02/2017	U.2.03.03.03.000	Contributi agli investimenti a altre Imprese	3.689,64
	1408	14/02/2017	U.2.03.03.03.000	Contributi agli investimenti a altre Imprese	3.363,78
				Totale	7.053,42
RFI SPA	17220	26/09/2017	U.2.03.03.01.000	Contributi agli investimenti a imprese controllate	4.130.000,00
				Totale	4.130.000,00
RIORIO MARCO	2490	23/02/2017	U.2.03.03.03.000	Contributi agli investimenti a altre Imprese	148.486,19
	2491	23/02/2017	U.2.03.03.03.000	Contributi agli investimenti a altre Imprese	26.203,45
				Totale	174.689,64
RI.SI. SRL	7144	10/05/2017	U.2.03.01.02.000	Contributi agli investimenti a Amministrazioni Locali	22.914,94
				Totale	22.914,94
RISTO GI.BA SRL	22522	27/11/2017	U.2.03.01.02.000	Contributi agli investimenti a Amministrazioni Locali	13.242,31
				Totale	13.242,31
RIZZELLO LUIGI- GRAFIERRE	12134	04/07/2017	U.2.03.01.02.000	Contributi agli investimenti a Amministrazioni Locali	12.776,13
				Totale	12.776,13
ROBERTO LAVERMICOCCA SRL UNIPERSONALE	12221	06/07/2017	U.2.03.01.02.000	Contributi agli investimenti a Amministrazioni Locali	27.763,61
				Totale	27.763,61
ROBLES VITO	3848	17/03/2017	U.2.03.01.02.000	Contributi agli investimenti a Amministrazioni Locali	28.325,43
				Totale	28.325,43
ROCCIA MICHELE	10706	28/06/2017	U.2.03.03.03.000	Contributi agli investimenti a altre Imprese	75.788,29
				Totale	75.788,29
ROMANO MARIO	19282	23/10/2017	U.2.03.01.02.000	Contributi agli investimenti a Amministrazioni Locali	99.948,20
				Totale	99.948,20

REGIONE PUGLIA

'Art. 4 bis c. 2 D. lgs 33/2013 e ss.mm.'

Esercizio Finanziario 2017

PAGAMENTI EFFETTUATI NEL PERIODO dal 01/01/2017 al 31/12/2017suddivisi per beneficiario

2 Spese in conto capitale

2.03 Contributi agli investimenti

Beneficiario	Mandato Numero	Mandato Data	Cod.IV Livello PDCF	Descrizione IV Livello PDCF	Importo Lordo Pagato
ROTOLO FABIO - NEAMEDIA COMUNICATION	20742	09/11/2017	U.2.03.03.03.000	Contributi agli investimenti a altre Imprese	6.827,32
	20743	09/11/2017	U.2.03.03.03.000	Contributi agli investimenti a altre Imprese	4.779,12
				Totale	11.606,44
ROYAL CAFFE' SRL	23511	05/12/2017	U.2.03.03.03.000	Contributi agli investimenti a altre Imprese	12.295,96
	23512	05/12/2017	U.2.03.03.03.000	Contributi agli investimenti a altre Imprese	8.607,17
				Totale	20.903,13
RUBINO SILVIA	2410	23/02/2017	U.2.03.01.02.000	Contributi agli investimenti a Amministrazioni Locali	12.289,65
				Totale	12.289,65
RUGGIERI MARTINO ANTONIO	18195	05/10/2017	U.2.03.01.02.000	Contributi agli investimenti a Amministrazioni Locali	11.479,88
				Totale	11.479,88
RUGGIERO CLAUDIO	712	03/02/2017	U.2.03.03.03.000	Contributi agli investimenti a altre Imprese	25.000,00
				Totale	25.000,00
S. & G. COSTRUZIONI SRLU	18996	18/10/2017	U.2.03.01.02.000	Contributi agli investimenti a Amministrazioni Locali	37.720,26
				Totale	37.720,26
SABANET SRL	10443	16/06/2017	U.2.03.03.03.000	Contributi agli investimenti a altre Imprese	95.250,00
				Totale	95.250,00
SABBIA D'ORO DI PETROSILLO DOLORES & C. SAS	21656	17/11/2017	U.2.03.03.03.000	Contributi agli investimenti a altre Imprese	61.339,08
				Totale	61.339,08
SAIETTA FILM SRL	3659	13/03/2017	U.2.03.03.03.000	Contributi agli investimenti a altre Imprese	51.470,59
	3661	13/03/2017	U.2.03.03.03.000	Contributi agli investimenti a altre Imprese	36.029,41
				Totale	87.500,00

2 Spese in conto capitale

2.03 Contributi agli investimenti

Beneficiario	Mandato Numero	Mandato Data	Cod.IV Livello PDCF	Descrizione IV Livello PDCF	Importo Lordo Pagato
SAMARE' S.R.L.	22522	27/11/2017	U.2.03.01.02.000	Contributi agli investimenti a Amministrazioni Locali	25.454,39
				Totale	**25.454,39**
SANITA' PIU' SOC. COOP.SOCIALE	19402	30/10/2017	U.2.03.04.01.000	Contributi agli investimenti a Istituzioni Sociali Private	100.000,00
				Totale	**100.000,00**
SANSO SILVANA-PESCHERIA	23722	07/12/2017	U.2.03.03.03.000	Contributi agli investimenti a altre Imprese	12.082,16
	23723	07/12/2017	U.2.03.03.03.000	Contributi agli investimenti a altre Imprese	8.457,51
				Totale	**20.539,67**
SANTA RITA GESTIONI SRL	11158	22/06/2017	U.2.03.03.03.000	Contributi agli investimenti a altre Imprese	708.843,12
				Totale	**708.843,12**
SANTAGADA ROBERTO	1049	10/02/2017	U.2.03.03.03.000	Contributi agli investimenti a altre Imprese	21.884,11
				Totale	**21.884,11**
SANTUARIO DIOCESANO MARIA SS. MATER	2978	08/03/2017	U.2.03.04.01.000	Contributi agli investimenti a Istituzioni Sociali Private	8.000,00
DOMINI	19083	24/10/2017	U.2.03.04.01.000	Contributi agli investimenti a Istituzioni Sociali Private	21.500,00
				Totale	**29.500,00**
SANTUARIO MARIA SS.MA MATER DOMINI	3854	21/03/2017	U.2.03.04.01.000	Contributi agli investimenti a Istituzioni Sociali Private	25.000,00
				Totale	**25.000,00**
SARUBBI PIETRO	1486	16/02/2017	U.2.03.03.03.000	Contributi agli investimenti a altre Imprese	18.734,46
				Totale	**18.734,46**
SAVOIA SIMONA	19068	17/10/2017	U.2.03.01.02.000	Contributi agli investimenti a Amministrazioni Locali	13.968,81
				Totale	**13.968,81**
S.C.A. SERVIZI CHIMICI AMBIENTALI SRL	20402	30/10/2017	U.2.03.03.03.000	Contributi agli investimenti a altre Imprese	90.077,46
				Totale	**90.077,46**

REGIONE PUGLIA

'Art. 4 bis c. 2 D. lgs 33/2013 e ss.mm.'

Esercizio Finanziario 2017

PAGAMENTI EFFETTUATI NEL PERIODO dal 01/01/2017 al 31/12/2017suddivisi per beneficiario

2 Spese in conto capitale

2.03 Contributi agli investimenti

Beneficiario	Mandato Numero	Mandato Data	Cod.IV Livello PDCF	Descrizione IV Livello PDCF	Importo Lordo Pagato
SCATAMACCHIA MARIATERESA-ALHAMBRA	**20761**	09/11/2017	**U.2.03.03.03.000**	Contributi agli investimenti a altre Imprese	5.547,41
	20764	09/11/2017	**U.2.03.03.03.000**	Contributi agli investimenti a altre Imprese	3.883,19
				Totale	**9.430,60**
SCHIAVANO FILIPPO - DB AUDIO	**13318**	26/07/2017	**U.2.03.03.03.000**	Contributi agli investimenti a altre Imprese	6.882,36
				Totale	**6.882,36**
SCHINO S.R.L.	**1448**	14/02/2017	**U.2.03.01.02.000**	Contributi agli investimenti a Amministrazioni Locali	133.128,86
				Totale	**133.128,86**
SCHIRALLI ANTONIO-LA BATTIGIA	**11543**	29/06/2017	**U.2.03.01.02.000**	Contributi agli investimenti a Amministrazioni Locali	20.887,18
				Totale	**20.887,18**
SCIANNAMEA MARIA ALTOMARE	**24791**	14/12/2017	**U.2.03.03.03.000**	Contributi agli investimenti a altre Imprese	18.660,49
	24792	14/12/2017	**U.2.03.03.03.000**	Contributi agli investimenti a altre Imprese	13.062,35
				Totale	**31.722,84**
SCIARAFFIA EUFEMIA-LA CERERIA	**10385**	14/06/2017	**U.2.03.03.03.000**	Contributi agli investimenti a altre Imprese	36.583,94
				Totale	**36.583,94**
SCIUSCO ANTONIO	**4107**	05/04/2017	**U.2.03.03.03.000**	Contributi agli investimenti a altre Imprese	46.365,32
				Totale	**46.365,32**
SCOCCIMARRO CONCETTA - CEN.ESTET	**12232**	06/07/2017	**U.2.03.01.02.000**	Contributi agli investimenti a Amministrazioni Locali	10.792,47
				Totale	**10.792,47**
SEA GARDEN CLUB	**8635**	29/05/2017	**U.2.03.03.03.000**	Contributi agli investimenti a altre Imprese	101.708,45
	8637	29/05/2017	**U.2.03.03.03.000**	Contributi agli investimenti a altre Imprese	57.734,17
				Totale	**159.442,62**

2 Spese in conto capitale

2.03 Contributi agli investimenti

Beneficiario	Mandato Numero	Mandato Data	Cod.IV Livello PDCF	Descrizione IV Livello PDCF	Importo Lordo Pagato
SEAT-SOC.ESERC.AUTOTRASPORTI TRICASE	23754	07/12/2017	U.2.03.03.03.000	Contributi agli investimenti a altre Imprese	190.790,45
	23755	07/12/2017	U.2.03.03.03.000	Contributi agli investimenti a altre Imprese	133.553,32
				Totale	324.343,77
SECURITY AND QUALITY DI IGNAZZI COSIMINA & C. SAS	23778	07/12/2017	U.2.03.03.03.000	Contributi agli investimenti a altre Imprese	10.734,52
				Totale	10.734,52
SEFA SRL	17841	03/10/2017	U.2.03.03.03.000	Contributi agli investimenti a altre Imprese	159.170,79
				Totale	159.170,79
SEGRETARIATO REGIONALE PER I BENI CULTURALI E PAESAGGISTICI DELLA PUGLIA	911	22/02/2017	U.2.03.01.02.000	Contributi agli investimenti a Amministrazioni Locali	86.452,75
	2091	27/02/2017	U.2.03.01.01.000	Contributi agli investimenti a Amministrazioni Centrali	22.295,85
	2141	27/02/2017	U.2.03.01.02.000	Contributi agli investimenti a Amministrazioni Locali	19.642,80
	6899	09/05/2017	U.2.03.01.02.000	Contributi agli investimenti a Amministrazioni Locali	1.303.051,52
	10229	13/06/2017	U.2.03.01.02.000	Contributi agli investimenti a Amministrazioni Locali	16.341,60
	12730	20/07/2017	U.2.03.01.02.000	Contributi agli investimenti a Amministrazioni Locali	165,08
	14884	04/08/2017	U.2.03.01.02.000	Contributi agli investimenti a Amministrazioni Locali	474.709,68
	15557	11/08/2017	U.2.03.01.02.000	Contributi agli investimenti a Amministrazioni Locali	1.441.206,27
	20724	23/11/2017	U.2.03.01.02.000	Contributi agli investimenti a Amministrazioni Locali	15.699,88
	23619	12/12/2017	U.2.03.01.02.000	Contributi agli investimenti a Amministrazioni Locali	42.023,56
	25518	21/12/2017	U.2.03.01.02.000	Contributi agli investimenti a Amministrazioni Locali	74.102,36
				Totale	3.495.691,35
SEMERARO SAVERIO-SER.F.AI	7405	16/05/2017	U.2.03.01.02.000	Contributi agli investimenti a Amministrazioni Locali	21.501,45
				Totale	21.501,45
SEMIDAUNIA S.N.C.DI CIRULLI FRANCESCO & C.	6965	11/05/2017	U.2.03.03.03.000	Contributi agli investimenti a altre Imprese	69.998,88
				Totale	69.998,88

REGIONE PUGLIA

'Art. 4 bis c. 2 D. lgs 33/2013 e ss.mm.'

Esercizio Finanziario 2017

PAGAMENTI EFFETTUATI NEL PERIODO dal 01/01/2017 al 31/12/2017suddivisi per beneficiario

2 Spese in conto capitale

2.03 Contributi agli investimenti

Beneficiario	Mandato Numero	Mandato Data	Cod.IV Livello PDCF	Descrizione IV Livello PDCF	Importo Lordo Pagato
SERGIO ANTONIO-FALEGN.SERG.	12248	06/07/2017	U.2.03.03.03.000	Contributi agli investimenti a altre Imprese	12.789,50
				Totale	**12.789,50**
SERRANO GIUSEPPE SRL	18194	05/10/2017	U.2.03.01.02.000	Contributi agli investimenti a Amministrazioni Locali	54.810,32
				Totale	**54.810,32**
SERVICE 3 G S.R.L.	20761	09/11/2017	U.2.03.03.03.000	Contributi agli investimenti a altre Imprese	22.092,01
	20764	09/11/2017	U.2.03.03.03.000	Contributi agli investimenti a altre Imprese	15.464,40
				Totale	**37.556,41**
SERVIZI DI INFORMAZIONE TERRITORIALE S.R.L - SIT -	7410	16/05/2017	U.2.03.01.02.000	Contributi agli investimenti a Amministrazioni Locali	17.436,95
	15517	11/08/2017	U.2.03.03.03.000	Contributi agli investimenti a altre Imprese	87.000,00
				Totale	**104.436,95**
SERVIZI ODONTOIATRICI SPECIALISTI SOC. COOP.	11742	06/07/2017	U.2.03.01.02.000	Contributi agli investimenti a Amministrazioni Locali	15.318,21
				Totale	**15.318,21**
SEVEN DREAMS PRODUCTION SRL	24951	19/12/2017	U.2.03.03.03.000	Contributi agli investimenti a altre Imprese	11.764,71
	24952	19/12/2017	U.2.03.03.03.000	Contributi agli investimenti a altre Imprese	8.235,29
				Totale	**20.000,00**
SGOBBA STELLA-IL PIAC.PASTA	23728	07/12/2017	U.2.03.01.02.000	Contributi agli investimenti a Amministrazioni Locali	15.647,89
				Totale	**15.647,89**
SHOES COMPONENTS S.R.L.	1402	14/02/2017	U.2.03.03.03.000	Contributi agli investimenti a altre Imprese	42.996,13
				Totale	**42.996,13**
SI GROUP SRL	4101	05/04/2017	U.2.03.03.03.000	Contributi agli investimenti a altre Imprese	18.615,00
				Totale	**18.615,00**

2 Spese in conto capitale

2.03 Contributi agli investimenti

Beneficiario	Mandato Numero	Mandato Data	Cod.IV Livello PDCF	Descrizione IV Livello PDCF	Importo Lordo Pagato
S.I.A. DEL CONSORZIO BACINO FG/4	10634	22/06/2017	U.2.03.01.02.000	Contributi agli investimenti a Amministrazioni Locali	940.743,81
				Totale	940.743,81
SICONET SRL	8891	29/05/2017	U.2.03.01.02.000	Contributi agli investimenti a Amministrazioni Locali	23.650,00
				Totale	23.650,00
SILVESTRI DONATELLA-CENTRO SP	22531	27/11/2017	U.2.03.01.02.000	Contributi agli investimenti a Amministrazioni Locali	16.574,26
				Totale	16.574,26
SIMONE SNC DI SIMONE LISIENE & C.	119	25/01/2017	U.2.03.01.02.000	Contributi agli investimenti a Amministrazioni Locali	20.844,24
				Totale	20.844,24
SINAGRI SRL	9869	08/06/2017	U.2.03.01.02.000	Contributi agli investimenti a Amministrazioni Locali	50.000,00
				Totale	50.000,00
SINISI S.R.L. SOCIETA' UNIPERSONALE	25203	21/12/2017	U.2.03.03.03.000	Contributi agli investimenti a altre Imprese	1.500,00
	25263	21/12/2017	U.2.03.03.03.000	Contributi agli investimenti a altre Imprese	1.050,00
	25378	21/12/2017	U.2.03.03.03.000	Contributi agli investimenti a altre Imprese	450,00
				Totale	3.000,00
SIPAL S.P.A.	10312	09/06/2017	U.2.03.03.03.000	Contributi agli investimenti a altre Imprese	1.296.180,73
	10314	09/06/2017	U.2.03.03.03.000	Contributi agli investimenti a altre Imprese	907.326,51
				Totale	2.203.507,24
SITAEL S.P.A.	1549	16/02/2017	U.2.03.03.03.000	Contributi agli investimenti a altre Imprese	395.009,48
	2060	23/02/2017	U.2.03.03.03.000	Contributi agli investimenti a altre Imprese	358.825,11
	2061	23/02/2017	U.2.03.03.03.000	Contributi agli investimenti a altre Imprese	345.621,13
				Totale	1.099.455,72
SOAVE GIUSEPPE- I VECCHI S	11725	05/07/2017	U.2.03.03.03.000	Contributi agli investimenti a altre Imprese	11.924,91
				Totale	11.924,91

Bollettino Ufficiale della Regione Puglia - n. 104 del 8-8-2018

REGIONE PUGLIA

'Art. 4 bis c. 2 D. lgs 33/2013 e ss.mm.'

Esercizio Finanziario 2017

PAGAMENTI EFFETTUATI NEL PERIODO dal 01/01/2017 al 31/12/2017suddivisi per beneficiario

2 Spese in conto capitale

2.03 Contributi agli investimenti

Beneficiario	Mandato Numero	Mandato Data	Cod.IV Livello PDCF	Descrizione IV Livello PDCF	Importo Lordo Pagato
SOC. AGRICOLA CASALVERDE	16	24/01/2017	U.2.03.03.03.000	Contributi agli investimenti a altre Imprese	381.330,00
				Totale	381.330,00
SOC. COOP. APROL LE	12946	20/07/2017	U.2.03.03.03.000	Contributi agli investimenti a altre Imprese	13.950,00
				Totale	13.950,00
SOC. COOP. KERES ONLUS A.R.L.	3940	23/03/2017	U.2.03.04.01.000	Contributi agli investimenti a Istituzioni Sociali Private	94.440,42
	11135	27/06/2017	U.2.03.04.01.000	Contributi agli investimenti a Istituzioni Sociali Private	75.552,34
				Totale	169.992,76
SOC. COOP. SOC. ONLUS FANTASYLANDIA	6491	03/05/2017	U.2.03.04.01.000	Contributi agli investimenti a Istituzioni Sociali Private	63.785,71
				Totale	63.785,71
SOC. COOP.OCCUPAZIONE E SOLIDARIETA A.R.L.	785	08/02/2017	U.2.03.03.03.000	Contributi agli investimenti a altre Imprese	38.253,75
				Totale	38.253,75
SOC. LE CONSERVE DAUNE SRL	2899	02/03/2017	U.2.03.03.03.000	Contributi agli investimenti a altre Imprese	198.970,60
				Totale	198.970,60
SOC SEMPLICE AGRICOLA CHIANCAROSSA DI CASSANO PAOLA VERA E MARCELLO	8874	29/05/2017	U.2.03.03.03.000	Contributi agli investimenti a altre Imprese	6.769,63
				Totale	6.769,63
SOC.FAGO ITTICA TARANTINA DI TARANTO	4431	30/03/2017	U.2.03.03.03.000	Contributi agli investimenti a altre Imprese	11.599,41
	4432	30/03/2017	U.2.03.03.03.000	Contributi agli investimenti a altre Imprese	1.284,38
				Totale	12.883,79
SOCIALIA SCS	16292	07/09/2017	U.2.03.04.01.000	Contributi agli investimenti a Istituzioni Sociali Private	100.000,00
				Totale	100.000,00

2 Spese in conto capitale

2.03 Contributi agli investimenti

Beneficiario	Mandato Numero	Mandato Data	Cod.IV Livello PDCF	Descrizione IV Livello PDCF	Importo Lordo Pagato
SOCIETA' COOPERATIVA ONLUS ERIDANO	3096	08/03/2017	U.2.03.04.01.000	Contributi agli investimenti a Istituzioni Sociali Private	69.439,21
				Totale	**69.439,21**
SOCIETA' '2 ERRE S.R.L.'	1531	16/02/2017	U.2.03.03.03.000	Contributi agli investimenti a altre Imprese	210.061,68
				Totale	**210.061,68**
SOCIETA' AUTOTRAPORTI ECCEZIONALI S.R.L.	2418	23/02/2017	U.2.03.03.03.000	Contributi agli investimenti a altre Imprese	466.249,13
	2419	23/02/2017	U.2.03.03.03.000	Contributi agli investimenti a altre Imprese	82.279,26
				Totale	**548.528,39**
SOCIETA' 'CANTINE MIALI' S.R.L.	15	24/01/2017	U.2.03.03.03.000	Contributi agli investimenti a altre Imprese	15.679,65
				Totale	**15.679,65**
SOCIETA CONSORTILE A RESPONSABILITA LIMITATA SALENTODAMORE	2485	23/02/2017	U.2.03.03.03.000	Contributi agli investimenti a altre Imprese	476.798,11
	2487	23/02/2017	U.2.03.03.03.000	Contributi agli investimenti a altre Imprese	270.651,51
				Totale	**747.449,62**
SOCIETA COOP. AGRICOLA LA QUERCIA	3658	15/03/2017	U.2.03.03.03.000	Contributi agli investimenti a altre Imprese	77.328,00
				Totale	**77.328,00**
SOCIETA' COOPERATIVA SOCIALE LA FENICE ONLUS	3703	15/03/2017	U.2.03.04.01.000	Contributi agli investimenti a Istituzioni Sociali Private	88.881,56
				Totale	**88.881,56**
SOCIETA' COOPERATIVA SOCIALE PAIDOS ARL ONLUS	24988	19/12/2017	U.2.03.04.01.000	Contributi agli investimenti a Istituzioni Sociali Private	42.750,00
				Totale	**42.750,00**
SOCIETA' EDILCOSTRUZIONI S.R.L.	15921	30/08/2017	U.2.03.03.03.000	Contributi agli investimenti a altre Imprese	65.857,29
	15922	30/08/2017	U.2.03.03.03.000	Contributi agli investimenti a altre Imprese	37.383,49
				Totale	**103.240,78**

REGIONE PUGLIA

'Art. 4 bis c. 2 D. lgs 33/2013 e ss.mm.'

Esercizio Finanziario 2017

PAGAMENTI EFFETTUATI NEL PERIODO dal 01/01/2017 al 31/12/2017suddivisi per beneficiario

2 Spese in conto capitale

2.03 Contributi agli investimenti

Beneficiario	Mandato Numero	Mandato Data	Cod.IV Livello PDCF	Descrizione IV Livello PDCF	Importo Lordo Pagato
SOCIETA' ING. DE NUZZO & C. COSTRUZIONI S.R.L.	15458	09/08/2017	U.2.03.03.03.000	Contributi agli investimenti a altre Imprese	1.602.987,40
	15476	09/08/2017	U.2.03.03.03.000	Contributi agli investimenti a altre Imprese	36.419,87
				Totale	1.639.407,27
SOCIETA ORTOFRUTTICOLI LA PERNICE SRL	10701	19/06/2017	U.2.03.03.03.000	Contributi agli investimenti a altre Imprese	840.548,39
				Totale	840.548,39
SOCIETA' PROGETTO VERDE S.R.L (GIA' TURISMO VERDE S.R.L.)	15919	30/08/2017	U.2.03.03.03.000	Contributi agli investimenti a altre Imprese	52.162,81
	15920	30/08/2017	U.2.03.03.03.000	Contributi agli investimenti a altre Imprese	29.609,90
				Totale	81.772,71
SOCIETA SAN MICHELE VITIVINICOLA COOP. AGR.	3800	17/03/2017	U.2.03.03.03.000	Contributi agli investimenti a altre Imprese	268.740,86
				Totale	268.740,86
SOCIETA SANTACROCE GIOVANNI SPA	7000	11/05/2017	U.2.03.03.03.000	Contributi agli investimenti a altre Imprese	385.589,48
				Totale	385.589,48
SOCIETA TECNO FARM SRL	8903	29/05/2017	U.2.03.03.03.000	Contributi agli investimenti a altre Imprese	100.500,00
				Totale	100.500,00
SO.CO.IN SYSTEM SRL	17854	03/10/2017	U.2.03.01.02.000	Contributi agli investimenti a Amministrazioni Locali	53.473,47
				Totale	53.473,47
SOITHER S.R.L.U.	7562	18/05/2017	U.2.03.03.03.000	Contributi agli investimenti a altre Imprese	4.223,88
				Totale	4.223,88
SOLENERGY 2M SRL	1487	16/02/2017	U.2.03.03.03.000	Contributi agli investimenti a altre Imprese	46.006,16
	1489	16/02/2017	U.2.03.03.03.000	Contributi agli investimenti a altre Imprese	8.118,73
				Totale	54.124,89

2 Spese in conto capitale

2.03 Contributi agli investimenti

Beneficiario	Mandato Numero	Mandato Data	Cod.IV Livello PDCF	Descrizione IV Livello PDCF	Importo Lordo Pagato
SOLUZIONI D'ARREDO SRL	14767	11/08/2017	U.2.03.03.03.000	Contributi agli investimenti a altre Imprese	10.268,82
				Totale	10.268,82
SORANGELO FRANCESCO	14374	03/08/2017	U.2.03.01.02.000	Contributi agli investimenti a Amministrazioni Locali	33.632,94
				Totale	33.632,94
SOUTHERN VISION SRL	3839	17/03/2017	U.2.03.03.03.000	Contributi agli investimenti a altre Imprese	8.364,01
	3840	17/03/2017	U.2.03.03.03.000	Contributi agli investimenti a altre Imprese	4.747,78
				Totale	13.111,79
SPECIALE GIANLUCA	22522	27/11/2017	U.2.03.01.02.000	Contributi agli investimenti a Amministrazioni Locali	58.031,39
				Totale	58.031,39
SPINEL CAFFE' S.R.L.	21033	17/11/2017	U.2.03.03.03.000	Contributi agli investimenti a altre Imprese	300.881,42
	21034	17/11/2017	U.2.03.03.03.000	Contributi agli investimenti a altre Imprese	53.096,72
				Totale	353.978,14
SQUICCIARINI FILIPPO-ZIRKONLAB	8608	29/05/2017	U.2.03.03.03.000	Contributi agli investimenti a altre Imprese	2.722,90
				Totale	2.722,90
S.S. TRASLOCHI SRL	7416	16/05/2017	U.2.03.01.02.000	Contributi agli investimenti a Amministrazioni Locali	8.974,99
				Totale	8.974,99
S.T. SBIECO TESSIL SRL	1548	16/02/2017	U.2.03.01.02.000	Contributi agli investimenti a Amministrazioni Locali	12.856,83
				Totale	12.856,83
STALLONE GIUSEPPE	7445	18/05/2017	U.2.03.03.03.000	Contributi agli investimenti a altre Imprese	17.672,91
	7447	18/05/2017	U.2.03.03.03.000	Contributi agli investimenti a altre Imprese	3.118,75
				Totale	20.791,66

Bollettino Ufficiale della Regione Puglia - n. 104 del 8-8-2018

50013

REGIONE PUGLIA

'Art. 4 bis c. 2 D. lgs 33/2013 e ss.mm.'

Esercizio Finanziario 2017

PAGAMENTI EFFETTUATI NEL PERIODO dal 01/01/2017 al 31/12/2017suddivisi per beneficiario

2 Spese in conto capitale

2.03 Contributi agli investimenti

Beneficiario	Mandato Numero	Mandato Data	Cod.IV Livello PDCF	Descrizione IV Livello PDCF	Importo Lordo Pagato
STASOLLA GRAZIA TERESA	**26907**	22/12/2017	**U.2.03.03.03.000**	Contributi agli investimenti a altre Imprese	26.483,06
				Totale	**26.483,06**
STC - SCIENZE TECHNOLOGY CONSULTING SRL	**8600**	24/05/2017	**U.2.03.03.03.000**	Contributi agli investimenti a altre Imprese	27.543,15
	8601	24/05/2017	**U.2.03.03.03.000**	Contributi agli investimenti a altre Imprese	25.110,55
				Totale	**52.653,70**
STEA S.R.L.	**634**	31/01/2017	**U.2.03.03.03.000**	Contributi agli investimenti a altre Imprese	78.487,56
				Totale	**78.487,56**
STILLA NICOLA	**10386**	14/06/2017	**U.2.03.03.03.000**	Contributi agli investimenti a altre Imprese	9.425,77
				Totale	**9.425,77**
STOMA ENGINEERING S.P.A.	**16184**	05/09/2017	**U.2.03.03.03.000**	Contributi agli investimenti a altre Imprese	246.133,42
	16185	05/09/2017	**U.2.03.03.03.000**	Contributi agli investimenti a altre Imprese	63.032,01
				Totale	**309.165,43**
STUDI WEB SRL	**7419**	16/05/2017	**U.2.03.01.02.000**	Contributi agli investimenti a Amministrazioni Locali	33.151,85
				Totale	**33.151,85**
STUDIO DENTISTICO DI D'ELIA LUCA & C. SAS	**17120**	21/09/2017	**U.2.03.01.02.000**	Contributi agli investimenti a Amministrazioni Locali	23.579,55
				Totale	**23.579,55**
STUDIO MAJONE INGEGNERI ASSOCIATI	**23091**	01/12/2017	**U.2.03.01.02.000**	Contributi agli investimenti a Amministrazioni Locali	42.894,94
				Totale	**42.894,94**
STUDIO RADIOLOGICO DR. OSTILLIO SRL	**12149**	05/07/2017	**U.2.03.01.02.000**	Contributi agli investimenti a Amministrazioni Locali	75.032,20
				Totale	**75.032,20**

2 Spese in conto capitale

2.03 Contributi agli investimenti

Beneficiario	Mandato Numero	Mandato Data	Cod.IV Livello PDCF	Descrizione IV Livello PDCF	Importo Lordo Pagato
STUDIO RADIOLOGICO VITERBO	11199	28/06/2017	U.2.03.01.02.000	Contributi agli investimenti a Amministrazioni Locali	571.732,14
	18208	05/10/2017	U.2.03.03.03.000	Contributi agli investimenti a altre Imprese	74.160,44
				Totale	**645.892,58**
STUDIOCINQUE OUTDOOR S.R.L UNIPERSONALE	15937	28/08/2017	U.2.03.03.03.000	Contributi agli investimenti a altre Imprese	19.609,13
				Totale	**19.609,13**
T. & M. TRADE E MARKETING S.R.L.	12763	18/07/2017	U.2.03.03.03.000	Contributi agli investimenti a altre Imprese	1.281.900,26
				Totale	**1.281.900,26**
TAMBONE DANIELA	22098	22/11/2017	U.2.03.03.03.000	Contributi agli investimenti a altre Imprese	5.169,62
	22099	22/11/2017	U.2.03.03.03.000	Contributi agli investimenti a altre Imprese	3.618,73
				Totale	**8.788,35**
TARANTINO DOMENICO-PUNTO SPESA	19287	23/10/2017	U.2.03.01.02.000	Contributi agli investimenti a Amministrazioni Locali	12.154,71
				Totale	**12.154,71**
TARANTINO MICHELE	20820	09/11/2017	U.2.03.03.03.000	Contributi agli investimenti a altre Imprese	41.975,37
	20821	09/11/2017	U.2.03.03.03.000	Contributi agli investimenti a altre Imprese	29.382,76
				Totale	**71.358,13**
TECHNOACQUE SRL	23759	07/12/2017	U.2.03.03.03.000	Contributi agli investimenti a altre Imprese	12.197,56
	23760	07/12/2017	U.2.03.03.03.000	Contributi agli investimenti a altre Imprese	8.538,29
				Totale	**20.735,85**
TECNECO FILTRI SRL	19056	18/10/2017	U.2.03.01.02.000	Contributi agli investimenti a Amministrazioni Locali	40.548,44
				Totale	**40.548,44**
TECNICADIESEL S.N.C. di Tarasco V.zo e Figlio	12213	06/07/2017	U.2.03.01.02.000	Contributi agli investimenti a Amministrazioni Locali	30.570,84
				Totale	**30.570,84**

REGIONE PUGLIA

'Art. 4 bis c. 2 D. lgs 33/2013 e ss.mm.'

Esercizio Finanziario 2017

PAGAMENTI EFFETTUATI NEL PERIODO dal 01/01/2017 al 31/12/2017suddivisi per beneficiario

2 Spese in conto capitale

2.03 Contributi agli investimenti

Beneficiario	Mandato Numero	Mandato Data	Cod.IV Livello PDCF	Descrizione IV Livello PDCF	Importo Lordo Pagato
TECNO MULIPAST S.R.L.	1449	14/02/2017	U.2.03.03.03.000	Contributi agli investimenti a altre Imprese	194.179,27
	1450	14/02/2017	U.2.03.03.03.000	Contributi agli investimenti a altre Imprese	34.266,93
	1451	14/02/2017	U.2.03.03.03.000	Contributi agli investimenti a altre Imprese	125.499,84
				Totale	**353.946,04**
TECNOCAMINI S.R.L.	24590	14/12/2017	U.2.03.01.02.000	Contributi agli investimenti a Amministrazioni Locali	116.661,69
				Totale	**116.661,69**
TECNODENTAL DI MARCELLO NACCI SAS	15190	11/08/2017	U.2.03.03.03.000	Contributi agli investimenti a altre Imprese	14.653,35
				Totale	**14.653,35**
TECNOL SRL	12165	05/07/2017	U.2.03.01.02.000	Contributi agli investimenti a Amministrazioni Locali	25.141,21
				Totale	**25.141,21**
TECNOLAB DELLA DOTT.SSA SERINO CATERINA	10396	13/06/2017	U.2.03.01.02.000	Contributi agli investimenti a Amministrazioni Locali	17.931,15
				Totale	**17.931,15**
TECNOMEC SRL	3850	17/03/2017	U.2.03.01.02.000	Contributi agli investimenti a Amministrazioni Locali	21.270,00
				Totale	**21.270,00**
TECNOPLAST SRL	20717	08/11/2017	U.2.03.01.02.000	Contributi agli investimenti a Amministrazioni Locali	157.700,02
				Totale	**157.700,02**
TEKNO SMS S.R.L.	20820	09/11/2017	U.2.03.03.03.000	Contributi agli investimenti a altre Imprese	70.486,41
	20821	09/11/2017	U.2.03.03.03.000	Contributi agli investimenti a altre Imprese	49.340,48
				Totale	**119.826,89**
TELECOM ITALIA SPA	25783	18/12/2017	U.2.03.01.02.000	Contributi agli investimenti a Amministrazioni Locali	10.317,94
				Totale	**10.317,94**

2 Spese in conto capitale

2.03 Contributi agli investimenti

Beneficiario	Mandato Numero	Mandato Data	Cod.IV Livello PDCF	Descrizione IV Livello PDCF	Importo Lordo Pagato
TEMA SISTEMI SPA	**24901**	15/12/2017	**U.2.03.03.03.000**	Contributi agli investimenti a altre Imprese	62.989,70
	24904	15/12/2017	**U.2.03.03.03.000**	Contributi agli investimenti a altre Imprese	297.697,60
	24905	15/12/2017	**U.2.03.03.03.000**	Contributi agli investimenti a altre Imprese	38.970,58
	24907	15/12/2017	**U.2.03.03.03.000**	Contributi agli investimenti a altre Imprese	44.092,79
	24908	15/12/2017	**U.2.03.03.03.000**	Contributi agli investimenti a altre Imprese	208.388,32
	24909	15/12/2017	**U.2.03.03.03.000**	Contributi agli investimenti a altre Imprese	27.279,41
				Totale	**679.418,40**
TEMPESTA SRL	**26916**	28/12/2017	**U.2.03.03.03.000**	Contributi agli investimenti a altre Imprese	101,54
	26929	28/12/2017	**U.2.03.03.03.000**	Contributi agli investimenti a altre Imprese	62.174,68
				Totale	**62.276,22**
TEMPESTOSO SRL	**1907**	22/02/2017	**U.2.03.01.02.000**	Contributi agli investimenti a Amministrazioni Locali	10.064,75
				Totale	**10.064,75**
TENDA IN SRL	**18198**	05/10/2017	**U.2.03.01.02.000**	Contributi agli investimenti a Amministrazioni Locali	28.846,92
				Totale	**28.846,92**
TENUTA MONTIRO SRL	**2414**	23/02/2017	**U.2.03.03.03.000**	Contributi agli investimenti a altre Imprese	480.079,24
	2415	23/02/2017	**U.2.03.03.03.000**	Contributi agli investimenti a altre Imprese	84.719,87
				Totale	**564.799,11**
TEOT SILVIO-STUDIO	**20756**	09/11/2017	**U.2.03.03.03.000**	Contributi agli investimenti a altre Imprese	16.545,36
	20757	09/11/2017	**U.2.03.03.03.000**	Contributi agli investimenti a altre Imprese	11.581,75
				Totale	**28.127,11**
TERRA NOSCIA SRL	**120**	25/01/2017	**U.2.03.03.03.000**	Contributi agli investimenti a altre Imprese	3.479,44
	121	25/01/2017	**U.2.03.03.03.000**	Contributi agli investimenti a altre Imprese	19.716,83
				Totale	**23.196,27**
TERRUSI SRL	**12226**	06/07/2017	**U.2.03.01.02.000**	Contributi agli investimenti a Amministrazioni Locali	34.285,79
				Totale	**34.285,79**

REGIONE PUGLIA

'Art. 4 bis c. 2 D. lgs 33/2013 e ss.mm.'

Esercizio Finanziario 2017

PAGAMENTI EFFETTUATI NEL PERIODO dal 01/01/2017 al 31/12/2017suddivisi per beneficiario

2 Spese in conto capitale

2.03 Contributi agli investimenti

Beneficiario	Mandato Numero	Mandato Data	Cod.IV Livello PDCF	Descrizione IV Livello PDCF	Importo Lordo Pagato
TERSAN PUGLIA S.P.A.	621	31/01/2017	U.2.03.03.03.000	Contributi agli investimenti a altre Imprese	617.890,69
	622	31/01/2017	U.2.03.03.03.000	Contributi agli investimenti a altre Imprese	109.039,53
	641	31/01/2017	U.2.03.03.03.000	Contributi agli investimenti a altre Imprese	159.000,00
				Totale	**885.930,22**
TEX-DAT S.R.L.	7948	19/05/2017	U.2.03.03.03.000	Contributi agli investimenti a altre Imprese	58.299,68
				Totale	**58.299,68**
THE DIGITAL BOX SPA	2445	23/02/2017	U.2.03.03.03.000	Contributi agli investimenti a altre Imprese	3.853,50
	2457	23/02/2017	U.2.03.01.02.000	Contributi agli investimenti a Amministrazioni Locali	18.175,94
				Totale	**22.029,44**
THEMA SERVIZI TURISTICI DI DE SANTIS	3287	13/03/2017	U.2.03.03.03.000	Contributi agli investimenti a altre Imprese	12.903,28
RAFFAELE & C. SAS	3289	13/03/2017	U.2.03.03.03.000	Contributi agli investimenti a altre Imprese	7.324,46
				Totale	**20.227,74**
THERAPIA SRL	20396	30/10/2017	U.2.03.01.02.000	Contributi agli investimenti a Amministrazioni Locali	16.457,18
				Totale	**16.457,18**
TIA NETWORKS SRL	7849	19/05/2017	U.2.03.03.03.000	Contributi agli investimenti a altre Imprese	158.725,00
				Totale	**158.725,00**
TILLI CLAUDIO	20820	09/11/2017	U.2.03.03.03.000	Contributi agli investimenti a altre Imprese	10.329,74
	20821	09/11/2017	U.2.03.03.03.000	Contributi agli investimenti a altre Imprese	7.230,82
				Totale	**17.560,56**
TIPOGRAFIA DESI SRL	11739	06/07/2017	U.2.03.01.02.000	Contributi agli investimenti a Amministrazioni Locali	12.619,02
				Totale	**12.619,02**

2 Spese in conto capitale

2.03 Contributi agli investimenti

Beneficiario	Mandato Numero	Mandato Data	Cod.IV Livello PDCF	Descrizione IV Livello PDCF	Importo Lordo Pagato
TISCI ANTONIO	15632	17/08/2017	U.2.03.03.03.000	Contributi agli investimenti a altre Imprese	6.787,85
	15638	17/08/2017	U.2.03.03.03.000	Contributi agli investimenti a altre Imprese	4.752,18
				Totale	11.540,03
TLN SRL	19277	23/10/2017	U.2.03.01.02.000	Contributi agli investimenti a Amministrazioni Locali	12.321,39
				Totale	12.321,39
T.M.S. S.R.L.U.	5484	11/04/2017	U.2.03.01.02.000	Contributi agli investimenti a Amministrazioni Locali	48.438,83
	8896	29/05/2017	U.2.03.01.02.000	Contributi agli investimenti a Amministrazioni Locali	6.377,11
	10123	09/06/2017	U.2.03.01.02.000	Contributi agli investimenti a Amministrazioni Locali	5.994,22
				Totale	60.810,16
TOMMASIN UTENSILI SRL	12167	04/07/2017	U.2.03.01.02.000	Contributi agli investimenti a Amministrazioni Locali	77.932,42
				Totale	77.932,42
TONDI GIULIANO	11223	28/06/2017	U.2.03.03.03.000	Contributi agli investimenti a altre Imprese	12.113,47
	11226	28/06/2017	U.2.03.03.03.000	Contributi agli investimenti a altre Imprese	11.043,62
				Totale	23.157,09
TONDO DANILO -GIOIELLERIA	19144	18/10/2017	U.2.03.01.02.000	Contributi agli investimenti a Amministrazioni Locali	42.527,63
				Totale	42.527,63
TOUREXP S.R.L.	21510	17/11/2017	U.2.03.03.03.000	Contributi agli investimenti a altre Imprese	93.370,81
	21511	17/11/2017	U.2.03.03.03.000	Contributi agli investimenti a altre Imprese	65.359,57
				Totale	158.730,38
T.R.E. D. S.R.L.	19052	18/10/2017	U.2.03.01.02.000	Contributi agli investimenti a Amministrazioni Locali	36.274,54
				Totale	36.274,54

REGIONE PUGLIA

'Art. 4 bis c. 2 D. lgs 33/2013 e ss.mm.'

Esercizio Finanziario 2017

PAGAMENTI EFFETTUATI NEL PERIODO dal 01/01/2017 al 31/12/2017suddivisi per beneficiario

2 Spese in conto capitale

2.03 Contributi agli investimenti

Beneficiario	Mandato Numero	Mandato Data	Cod.IV Livello PDCF	Descrizione IV Livello PDCF	Importo Lordo Pagato
TRENCHLESS TECHNOLOGY ADVICE DI SILLETTI GENNARO E C. SAS	10402	14/06/2017	U.2.03.01.02.000	Contributi agli investimenti a Amministrazioni Locali	46.120,75
				Totale	**46.120,75**
TRICARICO ROSARIO ANTONIO	10001	09/06/2017	U.2.03.03.03.000	Contributi agli investimenti a altre Imprese	32.793,50
	10003	09/06/2017	U.2.03.03.03.000	Contributi agli investimenti a altre Imprese	5.787,09
				Totale	**38.580,59**
TRIDELCO SNC DI DELL'ERBA SABINO & C.	18994	17/10/2017	U.2.03.01.02.000	Contributi agli investimenti a Amministrazioni Locali	33.847,61
				Totale	**33.847,61**
TRIFOGLIO COOPERATIVA SOCIALE ONLUS	790	07/02/2017	U.2.03.03.03.000	Contributi agli investimenti a altre Imprese	19.423,50
				Totale	**19.423,50**
TRISORIO SABINA -DEL BORGO	26879	22/12/2017	U.2.03.03.03.000	Contributi agli investimenti a altre Imprese	36.836,10
				Totale	**36.836,10**
TROILO GAETANO	1411	14/02/2017	U.2.03.01.02.000	Contributi agli investimenti a Amministrazioni Locali	23.556,34
				Totale	**23.556,34**
TUPPUTI ANDREA-CONF.ESSETI	1452	14/02/2017	U.2.03.03.03.000	Contributi agli investimenti a altre Imprese	8.901,32
				Totale	**8.901,32**
TURBO SERVICE SRL	12984	20/07/2017	U.2.03.03.03.000	Contributi agli investimenti a altre Imprese	60.621,80
				Totale	**60.621,80**
TURIGEST S.R.L.	24767	14/12/2017	U.2.03.03.03.000	Contributi agli investimenti a altre Imprese	19.378,47
	24768	14/12/2017	U.2.03.03.03.000	Contributi agli investimenti a altre Imprese	13.564,93
				Totale	**32.943,40**

2 Spese in conto capitale

2.03 Contributi agli investimenti

Beneficiario	Mandato Numero	Mandato Data	Cod.IV Livello PDCF	Descrizione IV Livello PDCF	Importo Lordo Pagato
UNION S.R.L.	25204	21/12/2017	U.2.03.03.03.000	Contributi agli investimenti a altre Imprese	2.500,00
	25264	21/12/2017	U.2.03.03.03.000	Contributi agli investimenti a altre Imprese	1.750,00
	25379	21/12/2017	U.2.03.03.03.000	Contributi agli investimenti a altre Imprese	750,00
				Totale	**5.000,00**
UNIONE COMUNI TERRA DI LEUCA	2077	27/02/2017	U.2.03.01.02.000	Contributi agli investimenti a Amministrazioni Locali	8.078,88
	23303	04/12/2017	U.2.03.01.02.000	Contributi agli investimenti a Amministrazioni Locali	556,58
				Totale	**8.635,46**
UNIONE DEI COMUNI DELLA GRECIA SALENTINA	7816	19/05/2017	U.2.03.01.02.000	Contributi agli investimenti a Amministrazioni Locali	225.713,03
	16785	21/09/2017	U.2.03.01.02.000	Contributi agli investimenti a Amministrazioni Locali	310.098,34
				Totale	**535.811,37**
UNIONE DEI COMUNI DI CRISPIANO - MASSAFRA - STATTE	14188	04/08/2017	U.2.03.01.02.000	Contributi agli investimenti a Amministrazioni Locali	506.639,89
				Totale	**506.639,89**
UNIONE DEI COMUNI DI MONTEDORO E SAVA	7166	10/05/2017	U.2.03.01.02.000	Contributi agli investimenti a Amministrazioni Locali	8.695,38
				Totale	**8.695,38**
UNIONE DEI COMUNI TERRE DEL MARE E DEL SOLE	25481	16/12/2017	U.2.03.01.02.000	Contributi agli investimenti a Amministrazioni Locali	35.000,00
				Totale	**35.000,00**
UNIONE REG.LE CAMERE DI COMMERCIO PUGLIA	12561	14/07/2017	U.2.03.01.02.000	Contributi agli investimenti a Amministrazioni Locali	33.312,88
	12562	14/07/2017	U.2.03.01.02.000	Contributi agli investimenti a Amministrazioni Locali	23.319,02
	12563	14/07/2017	U.2.03.01.02.000	Contributi agli investimenti a Amministrazioni Locali	9.993,86
				Totale	**66.625,76**
UNIVERSITA DEGLI STUDI DI LECCE	16453	15/09/2017	U.2.03.01.02.000	Contributi agli investimenti a Amministrazioni Locali	232.521,17
	16462	15/09/2017	U.2.03.01.02.000	Contributi agli investimenti a Amministrazioni Locali	135.880,46
				Totale	**368.401,63**

REGIONE PUGLIA

'Art. 4 bis c. 2 D. lgs 33/2013 e ss.mm.'

Esercizio Finanziario 2017

PAGAMENTI EFFETTUATI NEL PERIODO dal 01/01/2017 al 31/12/2017suddivisi per beneficiario

2 Spese in conto capitale

2.03 Contributi agli investimenti

Beneficiario	Mandato Numero	Mandato Data	Cod.IV Livello PDCF	Descrizione IV Livello PDCF	Importo Lordo Pagato
UNIVERSITA' DEL SALENTO	**7463**	16/05/2017	**U.2.03.01.02.000**	Contributi agli investimenti a Amministrazioni Locali	130.260,28
	10934	22/06/2017	**U.2.03.01.02.000**	Contributi agli investimenti a Amministrazioni Locali	47.500,00
				Totale	**177.760,28**
UNIVERSITA' DEGLI STUDI DI BARI	**15196**	05/09/2017	**U.2.03.01.02.000**	Contributi agli investimenti a Amministrazioni Locali	3.237,26
	23649	11/12/2017	**U.2.03.01.02.000**	Contributi agli investimenti a Amministrazioni Locali	46.255,00
	23650	11/12/2017	**U.2.03.01.02.000**	Contributi agli investimenti a Amministrazioni Locali	3.486,00
				Totale	**52.978,26**
UNIVERSITA DEGLI STUDI DI BARI 'ALDO MORO'	**15525**	11/08/2017	**U.2.03.01.02.000**	Contributi agli investimenti a Amministrazioni Locali	67.000,00
	15526	17/08/2017	**U.2.03.01.02.000**	Contributi agli investimenti a Amministrazioni Locali	93.000,00
				Totale	**160.000,00**
UNIVERSITA' DEGLI STUDI DI FOGGIA	**7730**	19/05/2017	**U.2.03.01.02.000**	Contributi agli investimenti a Amministrazioni Locali	194.000,50
	9171	01/06/2017	**U.2.03.01.02.000**	Contributi agli investimenti a Amministrazioni Locali	154.608,89
	15641	17/08/2017	**U.2.03.01.02.000**	Contributi agli investimenti a Amministrazioni Locali	60.000,00
	20810	02/11/2017	**U.2.03.01.02.000**	Contributi agli investimenti a Amministrazioni Locali	114.424,74
	25220	15/12/2017	**U.2.03.01.02.000**	Contributi agli investimenti a Amministrazioni Locali	95.438,91
				Totale	**618.473,04**
UNIVERSITA' DEGLI STUDI DI FOGGIA -	**9831**	08/06/2017	**U.2.03.01.02.000**	Contributi agli investimenti a Amministrazioni Locali	49.875,00
	10930	22/06/2017	**U.2.03.01.02.000**	Contributi agli investimenti a Amministrazioni Locali	49.650,00
	14881	09/08/2017	**U.2.03.01.02.000**	Contributi agli investimenti a Amministrazioni Locali	187.821,44
	19323	27/10/2017	**U.2.03.01.02.000**	Contributi agli investimenti a Amministrazioni Locali	12.602,70
	19325	27/10/2017	**U.2.03.01.02.000**	Contributi agli investimenti a Amministrazioni Locali	91.305,13
	19328	27/10/2017	**U.2.03.01.02.000**	Contributi agli investimenti a Amministrazioni Locali	488.470,95
	19332	27/10/2017	**U.2.03.01.02.000**	Contributi agli investimenti a Amministrazioni Locali	46.610,59
	19333	27/10/2017	**U.2.03.01.02.000**	Contributi agli investimenti a Amministrazioni Locali	32.136,59
	20526	30/10/2017	**U.2.03.01.02.000**	Contributi agli investimenti a Amministrazioni Locali	245.644,78
	26491	21/12/2017	**U.2.03.03.03.000**	Contributi agli investimenti a altre Imprese	7.000,00
				Totale	**1.211.117,18**

2 Spese in conto capitale

2.03 Contributi agli investimenti

Beneficiario	Mandato Numero	Mandato Data	Cod.IV Livello PDCF	Descrizione IV Livello PDCF	Importo Lordo Pagato
UNIVERSITA' DEL SALENTO	9020	31/05/2017	U.2.03.01.02.000	Contributi agli investimenti a Amministrazioni Locali	1.198.008,54
	14349	03/08/2017	U.2.03.01.02.000	Contributi agli investimenti a Amministrazioni Locali	77.000,00
				Totale	1.275.008,54
UNIVERSITA' DI FOGGIA	4060	05/04/2017	U.2.03.01.02.000	Contributi agli investimenti a Amministrazioni Locali	50.000,00
				Totale	50.000,00
UNIVERSITA STUDI DELLA BASILICATA	24741	19/12/2017	U.2.03.01.02.000	Contributi agli investimenti a Amministrazioni Locali	72.666,00
				Totale	72.666,00
UNVERSITA' DEGLI STUDI DI BARI	24581	18/12/2017	U.2.03.01.02.000	Contributi agli investimenti a Amministrazioni Locali	65.106,12
	24582	18/12/2017	U.2.03.01.02.000	Contributi agli investimenti a Amministrazioni Locali	5.626,50
	24583	18/12/2017	U.2.03.01.02.000	Contributi agli investimenti a Amministrazioni Locali	29.811,48
	24584	18/12/2017	U.2.03.01.02.000	Contributi agli investimenti a Amministrazioni Locali	400.000,00
	24585	18/12/2017	U.2.03.01.02.000	Contributi agli investimenti a Amministrazioni Locali	24.595,03
				Totale	525.139,13
UPGRADING SERVICES SPA	12767	25/07/2017	U.2.03.03.03.000	Contributi agli investimenti a altre Imprese	416.788,97
				Totale	416.788,97
U.T.G. DI MAIULLARI GIACOMO & C. SAS	12151	05/07/2017	U.2.03.01.02.000	Contributi agli investimenti a Amministrazioni Locali	31.626,21
				Totale	31.626,21
VACCA FRANCESCO	11205	28/06/2017	U.2.03.03.03.000	Contributi agli investimenti a altre Imprese	11.237,19
				Totale	11.237,19
VADOS SRL	1927	22/02/2017	U.2.03.01.02.000	Contributi agli investimenti a Amministrazioni Locali	13.361,28
				Totale	13.361,28
VALENTINI RAFFAELE	7981	19/05/2017	U.2.03.02.01.000	Contributi agli investimenti a Famiglie	8.949,63
				Totale	8.949,63

REGIONE PUGLIA

'Art. 4 bis c. 2 D. lgs 33/2013 e ss.mm.'

Esercizio Finanziario 2017

PAGAMENTI EFFETTUATI NEL PERIODO dal 01/01/2017 al 31/12/2017suddivisi per beneficiario

2 Spese in conto capitale

2.03 Contributi agli investimenti

Beneficiario	Mandato Numero	Mandato Data	Cod.IV Livello PDCF	Descrizione IV Livello PDCF	Importo Lordo Pagato
VALENTINO FABIO-VALENTINO GOMM	19292	23/10/2017	U.2.03.01.02.000	Contributi agli investimenti a Amministrazioni Locali	12.595,89
				Totale	12.595,89
VALOR SRL	12252	06/07/2017	U.2.03.01.02.000	Contributi agli investimenti a Amministrazioni Locali	13.714,54
				Totale	13.714,54
VANITY STAR DI DIBATTISTA CARMELA E	22368	22/11/2017	U.2.03.03.03.000	Contributi agli investimenti a altre Imprese	2.162,05
PORZIA CARLOTTA SNC	22369	22/11/2017	U.2.03.03.03.000	Contributi agli investimenti a altre Imprese	1.971,09
				Totale	4.133,14
VEBAD SPA	17115	21/09/2017	U.2.03.03.03.000	Contributi agli investimenti a altre Imprese	2.422.500,00
	17116	21/09/2017	U.2.03.03.03.000	Contributi agli investimenti a altre Imprese	427.500,00
				Totale	2.850.000,00
VENERE S.R.L.	7925	19/05/2017	U.2.03.03.03.000	Contributi agli investimenti a altre Imprese	7.786,56
				Totale	7.786,56
VENERITO MARIA DARIA	23757	07/12/2017	U.2.03.03.03.000	Contributi agli investimenti a altre Imprese	15.942,18
	23758	07/12/2017	U.2.03.03.03.000	Contributi agli investimenti a altre Imprese	11.159,53
				Totale	27.101,71
VENTO DI GRECALE S.R.L.	685	03/02/2017	U.2.03.01.02.000	Contributi agli investimenti a Amministrazioni Locali	5.100,00
				Totale	5.100,00
VENTRELLA SNC DEI FRATELLI	20820	09/11/2017	U.2.03.03.03.000	Contributi agli investimenti a altre Imprese	22.237,91
GIUSEPPE,DANIELE E GIANFRANCO	20821	09/11/2017	U.2.03.03.03.000	Contributi agli investimenti a altre Imprese	15.566,54
				Totale	37.804,45
VERNICE FRANCESCO-A SUA IMMA	12255	06/07/2017	U.2.03.01.02.000	Contributi agli investimenti a Amministrazioni Locali	15.020,47
				Totale	15.020,47

2 Spese in conto capitale

2.03 Contributi agli investimenti

Beneficiario	Mandato Numero	Mandato Data	Cod.IV Livello PDCF	Descrizione IV Livello PDCF	Importo Lordo Pagato
VE.TA. INFISSI SNC DI VENTRICELLI NICOLA E TAFUNI VINCENZO	17846	03/10/2017	U.2.03.01.02.000	Contributi agli investimenti a Amministrazioni Locali	9.758,56
				Totale	9.758,56
VETRERIA DECOR SUD GLASS % ACCESSORIES SRL	1540	16/02/2017	U.2.03.01.02.000	Contributi agli investimenti a Amministrazioni Locali	137.124,54
				Totale	137.124,54
VIDEO NEWS S.N.C. DI FONTANELLI MASSIMO E INGENITO ADOLFO	26885	22/12/2017	U.2.03.01.02.000	Contributi agli investimenti a Amministrazioni Locali	20.253,65
				Totale	20.253,65
VILLA ANITA SRL	20754	09/11/2017	U.2.03.03.03.000	Contributi agli investimenti a altre Imprese	46.324,51
	20755	09/11/2017	U.2.03.03.03.000	Contributi agli investimenti a altre Imprese	32.427,15
				Totale	78.751,66
VILLA GAIA COOPERATIVA SOC. ARL	787	07/02/2017	U.2.03.03.03.000	Contributi agli investimenti a altre Imprese	19.423,50
	3971	23/03/2017	U.2.03.04.01.000	Contributi agli investimenti a Istituzioni Sociali Private	78.479,35
				Totale	97.902,85
VILLA MENELAO SRL	20820	09/11/2017	U.2.03.03.03.000	Contributi agli investimenti a altre Imprese	123.300,38
	20821	09/11/2017	U.2.03.03.03.000	Contributi agli investimenti a altre Imprese	86.310,26
				Totale	209.610,64
VINCI PAOLO-GLOBAL SOFTWAR	13949	01/08/2017	U.2.03.03.03.000	Contributi agli investimenti a altre Imprese	65.139,22
				Totale	65.139,22
VINCOTTO GIOVANNI-GIVI PARRUC	24818	15/12/2017	U.2.03.03.03.000	Contributi agli investimenti a altre Imprese	5.237,40
	24819	15/12/2017	U.2.03.03.03.000	Contributi agli investimenti a altre Imprese	3.666,18
				Totale	8.903,58

REGIONE PUGLIA

'Art. 4 bis c. 2 D. lgs 33/2013 e ss.mm.'

Esercizio Finanziario 2017

PAGAMENTI EFFETTUATI NEL PERIODO dal 01/01/2017 al 31/12/2017suddivisi per beneficiario

2 Spese in conto capitale

2.03 Contributi agli investimenti

Beneficiario	Mandato Numero	Mandato Data	Cod.IV Livello PDCF	Descrizione IV Livello PDCF	Importo Lordo Pagato
VIZZIELLI VALENTINA	1406	16/02/2017	U.2.03.03.03.000	Contributi agli investimenti a altre Imprese	3.762,50
				Totale	**3.762,50**
VOGLIA DI PASTA S.R.L.S.	16202	05/09/2017	U.2.03.03.03.000	Contributi agli investimenti a altre Imprese	2.122,24
				Totale	**2.122,24**
VOLPE MARIA ROSARIA	19271	23/10/2017	U.2.03.01.02.000	Contributi agli investimenti a Amministrazioni Locali	10.485,29
				Totale	**10.485,29**
V-STORE SRL	20820	09/11/2017	U.2.03.03.03.000	Contributi agli investimenti a altre Imprese	8.535,10
	20821	09/11/2017	U.2.03.03.03.000	Contributi agli investimenti a altre Imprese	5.974,57
	22098	22/11/2017	U.2.03.03.03.000	Contributi agli investimenti a altre Imprese	7.743,28
	22099	22/11/2017	U.2.03.03.03.000	Contributi agli investimenti a altre Imprese	5.420,30
				Totale	**27.673,25**
VUENNEPI DI PIZZUTILO GIOVANNI & C. SAS	23772	07/12/2017	U.2.03.03.03.000	Contributi agli investimenti a altre Imprese	8.251,69
	23773	07/12/2017	U.2.03.03.03.000	Contributi agli investimenti a altre Imprese	5.776,19
				Totale	**14.027,88**
VURCHIO GRAZIA-VISUAL FASHIO	22469	23/11/2017	U.2.03.03.03.000	Contributi agli investimenti a altre Imprese	1.515,08
				Totale	**1.515,08**
VURRO VITO-LA BOTT.DELLE C	7257	11/05/2017	U.2.03.03.03.000	Contributi agli investimenti a altre Imprese	13.279,14
	7258	11/05/2017	U.2.03.03.03.000	Contributi agli investimenti a altre Imprese	12.106,34
				Totale	**25.385,48**
WASH AND GO SOC.COOP.	7929	19/05/2017	U.2.03.03.03.000	Contributi agli investimenti a altre Imprese	4.955,69
	12247	06/07/2017	U.2.03.03.03.000	Contributi agli investimenti a altre Imprese	10.020,37
				Totale	**14.976,06**

2 Spese in conto capitale

2.03 Contributi agli investimenti

Beneficiario	Mandato Numero	Mandato Data	Cod.IV Livello PDCF	Descrizione IV Livello PDCF	Importo Lordo Pagato
WATER SPLASH SRL	12241	06/07/2017	U.2.03.03.03.000	Contributi agli investimenti a altre Imprese	98.466,39
				Totale	98.466,39
WEL.CO.ME SRL	18298	09/10/2017	U.2.03.03.03.000	Contributi agli investimenti a altre Imprese	27.106,50
				Totale	27.106,50
WHITE WEAR SRLS	22522	27/11/2017	U.2.03.01.02.000	Contributi agli investimenti a Amministrazioni Locali	16.450,53
				Totale	16.450,53
WINSOCKS SRL	2423	23/02/2017	U.2.03.01.02.000	Contributi agli investimenti a Amministrazioni Locali	45.378,93
				Totale	45.378,93
WOOD BOX SRL	20761	09/11/2017	U.2.03.03.03.000	Contributi agli investimenti a altre Imprese	47.647,44
	20764	09/11/2017	U.2.03.03.03.000	Contributi agli investimenti a altre Imprese	33.353,21
				Totale	81.000,65
ZACCARIA GIUSEPPE-GIARGI	10405	14/06/2017	U.2.03.01.02.000	Contributi agli investimenti a Amministrazioni Locali	14.358,61
				Totale	14.358,61
ZAMBONINI EDILIZIA SRL	23514	05/12/2017	U.2.03.01.02.000	Contributi agli investimenti a Amministrazioni Locali	81.047,01
				Totale	81.047,01
ZANZAR SPA	25739	19/12/2017	U.2.03.03.03.000	Contributi agli investimenti a altre Imprese	3.650,31
	25741	19/12/2017	U.2.03.03.03.000	Contributi agli investimenti a altre Imprese	2.555,21
				Totale	6.205,52
ZETARELLI SRLS	25734	19/12/2017	U.2.03.01.02.000	Contributi agli investimenti a Amministrazioni Locali	55.559,61
				Totale	55.559,61

REGIONE PUGLIA

'Art. 4 bis c. 2 D. lgs 33/2013 e ss.mm.'

Esercizio Finanziario 2017

PAGAMENTI EFFETTUATI NEL PERIODO dal 01/01/2017 al 31/12/2017 suddivisi per beneficiario

2 Spese in conto capitale

2.03 Contributi agli investimenti

Beneficiario	Mandato Numero	Mandato Data	Cod.IV Livello PDCF	Descrizione IV Livello PDCF	Importo Lordo Pagato
ZINCO MERIDIONALE SAS DI VITTORIO MARINUZZI & C.	23765	07/12/2017	U.2.03.01.02.000	Contributi agli investimenti a Amministrazioni Locali	28.887,70
				Totale	**28.887,70**
ZITO ANTONIO COSIMO SOCIETA' COOPERATIVA	122	25/01/2017	U.2.03.01.02.000	Contributi agli investimenti a Amministrazioni Locali	12.636,61
				Totale	**12.636,61**
ZORBA COOPERATIVA SOCIALE ARL	14066	04/08/2017	U.2.03.04.01.000	Contributi agli investimenti a Istituzioni Sociali Private	80.000,00
				Totale	**80.000,00**
2T COSTRUZIONI S.R.L.	8605	29/05/2017	U.2.03.03.03.000	Contributi agli investimenti a altre Imprese	41.481,83
				Totale	**41.481,83**
3F AZZARO SRL	10387	14/06/2017	U.2.03.03.03.000	Contributi agli investimenti a altre Imprese	16.479,45
				Totale	**16.479,45**
4 C SRL	17849	03/10/2017	U.2.03.01.02.000	Contributi agli investimenti a Amministrazioni Locali	5.181,99
	18199	05/10/2017	U.2.03.01.02.000	Contributi agli investimenti a Amministrazioni Locali	6.957,58
				Totale	**12.139,57**
				Totale Contributi agli investimenti	**819.741.839,02**

Esercizio Finanziario 2017

PAGAMENTI EFFETTUATI NEL PERIODO dal 01/01/2017 al 31/12/2017suddivisi per beneficiario

2 Spese in conto capitale

2.04 Altri trasferimenti in conto capitale

Beneficiario	Mandato		Cod.IV Livello PDCF	Descrizione IV Livello PDCF	Importo Lordo Pagato
	Numero	Data			
AEROPORTI DI PUGLIA S.P.A.	24713	14/12/2017	U.2.04.21.02.000	Altri trasferimenti in conto capitale n.a.c. a Amministrazioni Locali	697.422,20
				Totale	697.422,20

REGIONE PUGLIA

'Art. 4 bis c. 2 D. lgs 33/2013 e ss.mm.'

Esercizio Finanziario 2017

PAGAMENTI EFFETTUATI NEL PERIODO dal 01/01/2017 al 31/12/2017suddivisi per beneficiario

2 Spese in conto capitale

2.04 Altri trasferimenti in conto capitale

Beneficiario	Mandato		Cod.IV Livello PDCF	Descrizione IV Livello PDCF	Importo Lordo Pagato
	Numero	Data			
ARCA CAPITANATA - I.A.C.P. DI FOGGIA	**2859**	02/03/2017	**U.2.04.21.02.000**	Altri trasferimenti in conto capitale n.a.c. a Amministrazioni Locali	587.450,60
	2886	02/03/2017	**U.2.04.21.02.000**	Altri trasferimenti in conto capitale n.a.c. a Amministrazioni Locali	356.258,20
	3922	23/03/2017	**U.2.04.21.02.000**	Altri trasferimenti in conto capitale n.a.c. a Amministrazioni Locali	156.677,31
	5063	06/04/2017	**U.2.04.21.02.000**	Altri trasferimenti in conto capitale n.a.c. a Amministrazioni Locali	203.934,43
	5069	06/04/2017	**U.2.04.21.02.000**	Altri trasferimenti in conto capitale n.a.c. a Amministrazioni Locali	295.735,12
	12520	13/07/2017	**U.2.04.21.02.000**	Altri trasferimenti in conto capitale n.a.c. a Amministrazioni Locali	45.536,18
	13820	31/07/2017	**U.2.04.21.02.000**	Altri trasferimenti in conto capitale n.a.c. a Amministrazioni Locali	363.460,79
	13821	31/07/2017	**U.2.04.21.02.000**	Altri trasferimenti in conto capitale n.a.c. a Amministrazioni Locali	481.560,74
	15572	10/08/2017	**U.2.04.21.02.000**	Altri trasferimenti in conto capitale n.a.c. a Amministrazioni Locali	304.915,82
	18468	13/10/2017	**U.2.04.21.02.000**	Altri trasferimenti in conto capitale n.a.c. a Amministrazioni Locali	18.018,54
	18471	13/10/2017	**U.2.04.21.02.000**	Altri trasferimenti in conto capitale n.a.c. a Amministrazioni Locali	174.800,94
	20830	09/11/2017	**U.2.04.21.02.000**	Altri trasferimenti in conto capitale n.a.c. a Amministrazioni Locali	235.485,45
	20832	09/11/2017	**U.2.04.21.02.000**	Altri trasferimenti in conto capitale n.a.c. a Amministrazioni Locali	39.031,01
	24052	13/12/2017	**U.2.04.21.02.000**	Altri trasferimenti in conto capitale n.a.c. a Amministrazioni Locali	96.034,64
	24693	14/12/2017	**U.2.04.21.02.000**	Altri trasferimenti in conto capitale n.a.c. a Amministrazioni Locali	1.108.562,50
				Totale	**4.467.462,27**

2 Spese in conto capitale

2.04 Altri trasferimenti in conto capitale

Beneficiario	Mandato		Cod.IV Livello PDCF	Descrizione IV Livello PDCF	Importo Lordo Pagato
	Numero	Data			
ARCA NORD SALENTO (I.A.C.P. DI BRINDISI)	758	03/02/2017	U.2.04.21.02.000	Altri trasferimenti in conto capitale n.a.c. a Amministrazioni Locali	1.125,27
	2049	27/02/2017	U.2.04.21.02.000	Altri trasferimenti in conto capitale n.a.c. a Amministrazioni Locali	75.589,23
	3979	24/03/2017	U.2.04.21.02.000	Altri trasferimenti in conto capitale n.a.c. a Amministrazioni Locali	128.946,78
	4684	05/04/2017	U.2.04.21.02.000	Altri trasferimenti in conto capitale n.a.c. a Amministrazioni Locali	89.256,80
	20711	02/11/2017	U.2.04.21.02.000	Altri trasferimenti in conto capitale n.a.c. a Amministrazioni Locali	323.248,38
				Totale	618.166,46
ARCA PUGLIA CENTRALE (GIA ISTITUTO AUTONOMO CASE POPOLARE DI BARI -)	922	10/02/2017	U.2.04.21.02.000	Altri trasferimenti in conto capitale n.a.c. a Amministrazioni Locali	546.275,92
	5807	19/04/2017	U.2.04.21.02.000	Altri trasferimenti in conto capitale n.a.c. a Amministrazioni Locali	105.879,38
	5808	19/04/2017	U.2.04.21.02.000	Altri trasferimenti in conto capitale n.a.c. a Amministrazioni Locali	32.416,86
	10585	19/06/2017	U.2.04.21.02.000	Altri trasferimenti in conto capitale n.a.c. a Amministrazioni Locali	698,04
	18215	05/10/2017	U.2.04.21.02.000	Altri trasferimenti in conto capitale n.a.c. a Amministrazioni Locali	418.356,76
	18968	13/10/2017	U.2.04.21.02.000	Altri trasferimenti in conto capitale n.a.c. a Amministrazioni Locali	148.083,16
	18972	13/10/2017	U.2.04.21.02.000	Altri trasferimenti in conto capitale n.a.c. a Amministrazioni Locali	90.753,75
	20713	02/11/2017	U.2.04.21.02.000	Altri trasferimenti in conto capitale n.a.c. a Amministrazioni Locali	27.785,88
	24443	14/12/2017	U.2.04.21.02.000	Altri trasferimenti in conto capitale n.a.c. a Amministrazioni Locali	15.230,70
				Totale	1.385.480,45

REGIONE PUGLIA

'Art. 4 bis c. 2 D. lgs 33/2013 e ss.mm.'

Esercizio Finanziario 2017

PAGAMENTI EFFETTUATI NEL PERIODO dal 01/01/2017 al 31/12/2017suddivisi per beneficiario

2 Spese in conto capitale

2.04 Altri trasferimenti in conto capitale

Beneficiario	Mandato		Cod.IV Livello PDCF	Descrizione IV Livello PDCF	Importo Lordo Pagato
	Numero	Data			
POLICLINICO S.ORSOLA MALPIGHI, AZIENDA OSPEDALIERA UNIVERSITARIA DI BOLOGNA.	16354	13/09/2017	U.2.04.21.02.000	Altri trasferimenti in conto capitale n.a.c. a Amministrazioni Locali	36.978,08
				Totale	36.978,08
AGENZIA REGIONALE PER LE ATTIVITA' IRRIGUE E FORESTALI	23323	06/12/2017	U.2.04.21.02.000	Altri trasferimenti in conto capitale n.a.c. a Amministrazioni Locali	654.605,96
				Totale	654.605,96
ARCA JONICA - GIA' IACP DI TARANTO	24051	13/12/2017	U.2.04.21.02.000	Altri trasferimenti in conto capitale n.a.c. a Amministrazioni Locali	198.524,00
				Totale	198.524,00

2 Spese in conto capitale

2.04 Altri trasferimenti in conto capitale

Beneficiario	Mandato		Cod.IV Livello PDCF	Descrizione IV Livello PDCF	Importo Lordo Pagato
	Numero	Data			
ARCA SUD SALENTO (GIA ISTITUTO AUTONOMO CASE POPOLARI DI LECCE)	569	02/02/2017	U.2.04.21.02.000	Altri trasferimenti in conto capitale n.a.c. a Amministrazioni Locali	368.131,52
	1013	09/02/2017	U.2.04.21.02.000	Altri trasferimenti in conto capitale n.a.c. a Amministrazioni Locali	312.299,18
	1014	14/02/2017	U.2.04.21.02.000	Altri trasferimenti in conto capitale n.a.c. a Amministrazioni Locali	22.947,16
	1020	14/02/2017	U.2.04.21.02.000	Altri trasferimenti in conto capitale n.a.c. a Amministrazioni Locali	245.482,85
	1022	14/02/2017	U.2.04.21.02.000	Altri trasferimenti in conto capitale n.a.c. a Amministrazioni Locali	54.279,98
	3191	09/03/2017	U.2.04.21.02.000	Altri trasferimenti in conto capitale n.a.c. a Amministrazioni Locali	171.437,79
	3222	09/03/2017	U.2.04.21.02.000	Altri trasferimenti in conto capitale n.a.c. a Amministrazioni Locali	116.664,18
	3682	15/03/2017	U.2.04.21.02.000	Altri trasferimenti in conto capitale n.a.c. a Amministrazioni Locali	128.476,54
	3982	24/03/2017	U.2.04.21.02.000	Altri trasferimenti in conto capitale n.a.c. a Amministrazioni Locali	116.664,65
	3984	24/03/2017	U.2.04.21.02.000	Altri trasferimenti in conto capitale n.a.c. a Amministrazioni Locali	304.011,16
	6013	26/04/2017	U.2.04.21.02.000	Altri trasferimenti in conto capitale n.a.c. a Amministrazioni Locali	114.465,12
	6903	05/05/2017	U.2.04.21.02.000	Altri trasferimenti in conto capitale n.a.c. a Amministrazioni Locali	154.637,87
	8259	24/05/2017	U.2.04.21.02.000	Altri trasferimenti in conto capitale n.a.c. a Amministrazioni Locali	75.378,12
	9805	07/06/2017	U.2.04.21.02.000	Altri trasferimenti in conto capitale n.a.c. a Amministrazioni Locali	138.896,18
	10432	13/06/2017	U.2.04.21.02.000	Altri trasferimenti in conto capitale n.a.c. a Amministrazioni Locali	253.129,59
	10447	19/06/2017	U.2.04.21.02.000	Altri trasferimenti in conto capitale n.a.c. a Amministrazioni Locali	23.740,91
	10452	19/06/2017	U.2.04.21.02.000	Altri trasferimenti in conto capitale n.a.c. a Amministrazioni Locali	55.735,69

REGIONE PUGLIA

'Art. 4 bis c. 2 D. lgs 33/2013 e ss.mm.'

Esercizio Finanziario 2017

PAGAMENTI EFFETTUATI NEL PERIODO dal 01/01/2017 al 31/12/2017suddivisi per beneficiario

2 Spese in conto capitale

2.04 Altri trasferimenti in conto capitale

Beneficiario	Mandato		Cod.IV Livello PDCF	Descrizione IV Livello PDCF	Importo Lordo Pagato
	Numero	Data			
ARCA SUD SALENTO (GIA ISTITUTO AUTONOMO CASE POPOLARI DI LECCE)	**10589**	19/06/2017	**U.2.04.21.02.000**	Altri trasferimenti in conto capitale n.a.c. a Amministrazioni Locali	65.566,15
	11152	28/06/2017	**U.2.04.21.02.000**	Altri trasferimenti in conto capitale n.a.c. a Amministrazioni Locali	244.655,37
	11155	28/06/2017	**U.2.04.21.02.000**	Altri trasferimenti in conto capitale n.a.c. a Amministrazioni Locali	173.416,52
	12268	07/07/2017	**U.2.04.21.02.000**	Altri trasferimenti in conto capitale n.a.c. a Amministrazioni Locali	176.518,10
	12288	07/07/2017	**U.2.04.21.02.000**	Altri trasferimenti in conto capitale n.a.c. a Amministrazioni Locali	270.751,20
	14229	04/08/2017	**U.2.04.21.02.000**	Altri trasferimenti in conto capitale n.a.c. a Amministrazioni Locali	164.937,98
	14286	04/08/2017	**U.2.04.21.02.000**	Altri trasferimenti in conto capitale n.a.c. a Amministrazioni Locali	132.652,52
	15613	11/08/2017	**U.2.04.21.02.000**	Altri trasferimenti in conto capitale n.a.c. a Amministrazioni Locali	77.895,53
	15614	11/08/2017	**U.2.04.21.02.000**	Altri trasferimenti in conto capitale n.a.c. a Amministrazioni Locali	55.735,69
	15615	11/08/2017	**U.2.04.21.02.000**	Altri trasferimenti in conto capitale n.a.c. a Amministrazioni Locali	253.129,59
	18216	05/10/2017	**U.2.04.21.02.000**	Altri trasferimenti in conto capitale n.a.c. a Amministrazioni Locali	118.200,96
	18217	05/10/2017	**U.2.04.21.02.000**	Altri trasferimenti in conto capitale n.a.c. a Amministrazioni Locali	320.242,27
	20652	08/11/2017	**U.2.04.21.02.000**	Altri trasferimenti in conto capitale n.a.c. a Amministrazioni Locali	178.635,23
	20653	08/11/2017	**U.2.04.21.02.000**	Altri trasferimenti in conto capitale n.a.c. a Amministrazioni Locali	23.740,41
	24549	13/12/2017	**U.2.04.21.02.000**	Altri trasferimenti in conto capitale n.a.c. a Amministrazioni Locali	288.308,16
	24559	13/12/2017	**U.2.04.21.02.000**	Altri trasferimenti in conto capitale n.a.c. a Amministrazioni Locali	379.827,02
	24560	13/12/2017	**U.2.04.21.02.000**	Altri trasferimenti in conto capitale n.a.c. a Amministrazioni Locali	132.652,52

2 Spese in conto capitale

2.04 Altri trasferimenti in conto capitale

Beneficiario	Mandato		Cod.IV Livello PDCF	Descrizione IV Livello PDCF	Importo Lordo Pagato
	Numero	Data			
ARCA SUD SALENTO (GIA ISTITUTO AUTONOMO CASE POPOLARI DI LECCE)	24561	13/12/2017	U.2.04.21.02.000	Altri trasferimenti in conto capitale n.a.c. a Amministrazioni Locali	176.518,10
				Totale	**5.889.761,81**
A.S.L. FG	26638	27/12/2017	U.2.04.17.01.000	Trasferimenti in conto capitale erogati a titolo di ripiano disavanzi pregressi a Famiglie	918.541,00
				Totale	**918.541,00**
A.S.L. LE	26638	27/12/2017	U.2.04.17.01.000	Trasferimenti in conto capitale erogati a titolo di ripiano disavanzi pregressi a Famiglie	838.680,33
	26640	27/12/2017	U.2.04.16.03.000	Trasferimenti in conto capitale erogati a titolo di ripiano disavanzi pregressi a Enti di Previdenza	408.481,67
				Totale	**1.247.162,00**
A.S.L. TA	26640	27/12/2017	U.2.04.16.03.000	Trasferimenti in conto capitale erogati a titolo di ripiano disavanzi pregressi a Enti di Previdenza	2.948.387,24
	26643	27/12/2017	U.2.04.16.02.000	Trasferimenti in conto capitale erogati a titolo di ripiano disavanzi pregressi a Amministrazioni Locali	323.816,41
				Totale	**3.272.203,65**
AZIENDA OSPEDALIERA 'OSPEDALI RIUNITI' DI FOGGIA	16304	08/09/2017	U.2.04.21.02.000	Altri trasferimenti in conto capitale n.a.c. a Amministrazioni Locali	167.043,60
				Totale	**167.043,60**
BIDETTI ALESSANDRO	8049	18/05/2017	U.2.04.17.01.000	Trasferimenti in conto capitale erogati a titolo di ripiano disavanzi pregressi a Famiglie	204.609,24
				Totale	**204.609,24**
BIDETTI LORENZO	8049	18/05/2017	U.2.04.17.01.000	Trasferimenti in conto capitale erogati a titolo di ripiano disavanzi pregressi a Famiglie	251.310,34
				Totale	**251.310,34**

Bollettino Ufficiale della Regione Puglia - n. 104 del 8-8-2018

50035

REGIONE PUGLIA

'Art. 4 bis c. 2 D. lgs 33/2013 e ss.mm.'

Esercizio Finanziario 2017

PAGAMENTI EFFETTUATI NEL PERIODO dal 01/01/2017 al 31/12/2017suddivisi per beneficiario

2 Spese in conto capitale

2.04 Altri trasferimenti in conto capitale

Beneficiario	Mandato		Cod.IV Livello PDCF	Descrizione IV Livello PDCF	Importo Lordo Pagato
	Numero	Data			
CANNONE SAVINO	**626**	31/01/2017	**U.2.04.16.03.000**	Trasferimenti in conto capitale erogati a titolo di ripiano disavanzi pregressi a Enti di Previdenza	228.113,07
				Totale	**228.113,07**
CAPODIVENTO GIACINTO	**6538**	04/05/2017	**U.2.04.17.01.000**	Trasferimenti in conto capitale erogati a titolo di ripiano disavanzi pregressi a Famiglie	328.092,86
				Totale	**328.092,86**
CAPODIVENTO GIUSEPPE	**6538**	04/05/2017	**U.2.04.17.01.000**	Trasferimenti in conto capitale erogati a titolo di ripiano disavanzi pregressi a Famiglie	311.752,98
				Totale	**311.752,98**
CAPODIVENTO MIRIAM	**6538**	04/05/2017	**U.2.04.17.01.000**	Trasferimenti in conto capitale erogati a titolo di ripiano disavanzi pregressi a Famiglie	328.092,86
				Totale	**328.092,86**
CNR CONSIGLIO NAZIONALE DELLE RICERCHE	**3844**	17/03/2017	**U.2.04.21.02.000**	Altri trasferimenti in conto capitale n.a.c. a Amministrazioni Locali	16.500,00
				Totale	**16.500,00**
COMMISSARIO STRAORDINARIO PER GLI INTERVENTI URGENTI DI BONIFICA AMBIENTALIZZAZIONE E RIQUALIFICAZIONE DI TARANTO	**20651**	08/11/2017	**U.2.04.21.01.000**	Altri trasferimenti in conto capitale n.a.c. a Amministrazioni Centrali	1.000.000,00
				Totale	**1.000.000,00**
COMUNE DI ACCADIA	**1582**	16/02/2017	**U.2.04.21.02.000**	Altri trasferimenti in conto capitale n.a.c. a Amministrazioni Locali	55.474,66
	4840	31/03/2017	**U.2.04.21.02.000**	Altri trasferimenti in conto capitale n.a.c. a Amministrazioni Locali	2.661,45
	12706	18/07/2017	**U.2.04.21.02.000**	Altri trasferimenti in conto capitale n.a.c. a Amministrazioni Locali	394.640,80
				Totale	**452.776,91**

2 Spese in conto capitale

2.04 Altri trasferimenti in conto capitale

Beneficiario	Mandato		Cod.IV Livello PDCF	Descrizione IV Livello PDCF	Importo Lordo Pagato
	Numero	Data			
COMUNE DI ACQUAVIVA DELLE FONTI	**4841**	31/03/2017	**U.2.04.21.02.000**	Altri trasferimenti in conto capitale n.a.c. a Amministrazioni Locali	28.536,76
				Totale	**28.536,76**
COMUNE DI ADELFIA	**6475**	11/05/2017	**U.2.04.21.02.000**	Altri trasferimenti in conto capitale n.a.c. a Amministrazioni Locali	19.291,73
	12967	20/07/2017	**U.2.04.21.02.000**	Altri trasferimenti in conto capitale n.a.c. a Amministrazioni Locali	726.611,23
				Totale	**745.902,96**
COMUNE DI ALBEROBELLO	**4685**	05/04/2017	**U.2.04.21.02.000**	Altri trasferimenti in conto capitale n.a.c. a Amministrazioni Locali	49.006,22
	4842	31/03/2017	**U.2.04.21.02.000**	Altri trasferimenti in conto capitale n.a.c. a Amministrazioni Locali	4.023,40
				Totale	**53.029,62**
COMUNE DI ALBERONA	**4843**	31/03/2017	**U.2.04.21.02.000**	Altri trasferimenti in conto capitale n.a.c. a Amministrazioni Locali	6.136,32
				Totale	**6.136,32**
COMUNE DI ALESSANO	**4844**	31/03/2017	**U.2.04.21.02.000**	Altri trasferimenti in conto capitale n.a.c. a Amministrazioni Locali	4.249,65
				Totale	**4.249,65**
COMUNE DI ALEZIO	**4845**	31/03/2017	**U.2.04.21.02.000**	Altri trasferimenti in conto capitale n.a.c. a Amministrazioni Locali	1.091,10
				Totale	**1.091,10**

REGIONE PUGLIA

'Art. 4 bis c. 2 D. lgs 33/2013 e ss.mm.'

Esercizio Finanziario 2017

PAGAMENTI EFFETTUATI NEL PERIODO dal 01/01/2017 al 31/12/2017suddivisi per beneficiario

2 Spese in conto capitale

2.04 Altri trasferimenti in conto capitale

Beneficiario	Mandato		Cod.IV Livello PDCF	Descrizione IV Livello PDCF	Importo Lordo Pagato
	Numero	Data			
COMUNE DI ALLISTE	**1379**	14/02/2017	**U.2.04.21.02.000**	Altri trasferimenti in conto capitale n.a.c. a Amministrazioni Locali	170.274,60
	3680	15/03/2017	**U.2.04.21.02.000**	Altri trasferimenti in conto capitale n.a.c. a Amministrazioni Locali	30.706,33
	4846	31/03/2017	**U.2.04.21.02.000**	Altri trasferimenti in conto capitale n.a.c. a Amministrazioni Locali	1.716,42
	9036	30/05/2017	**U.2.04.21.02.000**	Altri trasferimenti in conto capitale n.a.c. a Amministrazioni Locali	64.757,78
	23314	04/12/2017	**U.2.04.21.02.000**	Altri trasferimenti in conto capitale n.a.c. a Amministrazioni Locali	170.274,60
				Totale	**437.729,73**
COMUNE DI ALTAMURA	**4847**	31/03/2017	**U.2.04.21.02.000**	Altri trasferimenti in conto capitale n.a.c. a Amministrazioni Locali	97.238,14
	10636	27/06/2017	**U.2.04.01.02.000**	Altri trasferimenti in conto capitale per assunzione di debiti di Amministrazioni Locali	122.686,78
				Totale	**219.924,92**
COMUNE DI ANDRIA	**86**	24/01/2017	**U.2.04.21.02.000**	Altri trasferimenti in conto capitale n.a.c. a Amministrazioni Locali	672.897,51
	87	24/01/2017	**U.2.04.21.02.000**	Altri trasferimenti in conto capitale n.a.c. a Amministrazioni Locali	118.746,62
	3427	09/03/2017	**U.2.04.21.02.000**	Altri trasferimenti in conto capitale n.a.c. a Amministrazioni Locali	50.715,49
	4848	31/03/2017	**U.2.04.21.02.000**	Altri trasferimenti in conto capitale n.a.c. a Amministrazioni Locali	28.042,10
				Totale	**870.401,72**
COMUNE DI ANZANO DI PUGLIA	**4849**	31/03/2017	**U.2.04.21.02.000**	Altri trasferimenti in conto capitale n.a.c. a Amministrazioni Locali	15.473,78
				Totale	**15.473,78**

2 Spese in conto capitale

2.04 Altri trasferimenti in conto capitale

Beneficiario	Mandato		Cod.IV Livello PDCF	Descrizione IV Livello PDCF	Importo Lordo Pagato
	Numero	Data			
COMUNE DI ARADEO	**4850**	31/03/2017	**U.2.04.21.02.000**	Altri trasferimenti in conto capitale n.a.c. a Amministrazioni Locali	945,85
				Totale	**945,85**
COMUNE DI ASCOLI SATRIANO	**4851**	31/03/2017	**U.2.04.21.02.000**	Altri trasferimenti in conto capitale n.a.c. a Amministrazioni Locali	3.353,39
				Totale	**3.353,39**
COMUNE DI BARI	**4852**	31/03/2017	**U.2.04.21.02.000**	Altri trasferimenti in conto capitale n.a.c. a Amministrazioni Locali	41.812,62
	16153	05/09/2017	**U.2.04.21.02.000**	Altri trasferimenti in conto capitale n.a.c. a Amministrazioni Locali	216.528,70
	16154	05/09/2017	**U.2.04.21.02.000**	Altri trasferimenti in conto capitale n.a.c. a Amministrazioni Locali	151.592,18
	18218	05/10/2017	**U.2.04.21.02.000**	Altri trasferimenti in conto capitale n.a.c. a Amministrazioni Locali	2.813.672,23
	21905	22/11/2017	**U.2.04.21.02.000**	Altri trasferimenti in conto capitale n.a.c. a Amministrazioni Locali	736.241,76
				Totale	**3.959.847,49**
COMUNE DI BARLETTA	**4853**	31/03/2017	**U.2.04.21.02.000**	Altri trasferimenti in conto capitale n.a.c. a Amministrazioni Locali	3.316,87
	18587	13/10/2017	**U.2.04.01.02.000**	Altri trasferimenti in conto capitale per assunzione di debiti di Amministrazioni Locali	44.333,77
	24667	14/12/2017	**U.2.04.21.02.000**	Altri trasferimenti in conto capitale n.a.c. a Amministrazioni Locali	900.000,00
				Totale	**947.650,64**
COMUNE DI BICCARI	**4854**	31/03/2017	**U.2.04.21.02.000**	Altri trasferimenti in conto capitale n.a.c. a Amministrazioni Locali	2.093,53
				Totale	**2.093,53**

REGIONE PUGLIA

'Art. 4 bis c. 2 D. lgs 33/2013 e ss.mm.'

Esercizio Finanziario 2017

PAGAMENTI EFFETTUATI NEL PERIODO dal 01/01/2017 al 31/12/2017suddivisi per beneficiario

2 Spese in conto capitale

2.04 Altri trasferimenti in conto capitale

Beneficiario	Mandato		Cod.IV Livello PDCF	Descrizione IV Livello PDCF	Importo Lordo Pagato
	Numero	Data			
COMUNE DI BINETTO	**4984**	31/03/2017	**U.2.04.21.02.000**	Altri trasferimenti in conto capitale n.a.c. a Amministrazioni Locali	2.990,23
	16244	05/09/2017	**U.2.04.21.02.000**	Altri trasferimenti in conto capitale n.a.c. a Amministrazioni Locali	25.336,82
				Totale	**28.327,05**
COMUNE DI BISCEGLIE	**4855**	31/03/2017	**U.2.04.21.02.000**	Altri trasferimenti in conto capitale n.a.c. a Amministrazioni Locali	3.640,41
	6482	28/04/2017	**U.2.04.21.02.000**	Altri trasferimenti in conto capitale n.a.c. a Amministrazioni Locali	750.000,00
				Totale	**753.640,41**
COMUNE DI BITETTO	**4856**	31/03/2017	**U.2.04.21.02.000**	Altri trasferimenti in conto capitale n.a.c. a Amministrazioni Locali	29.791,43
				Totale	**29.791,43**
COMUNE DI BITONTO	**4857**	31/03/2017	**U.2.04.21.02.000**	Altri trasferimenti in conto capitale n.a.c. a Amministrazioni Locali	66.648,74
	10455	19/06/2017	**U.2.04.21.02.000**	Altri trasferimenti in conto capitale n.a.c. a Amministrazioni Locali	178.500,00
				Totale	**245.148,74**
COMUNE DI BITRITTO	**3681**	15/03/2017	**U.2.04.21.02.000**	Altri trasferimenti in conto capitale n.a.c. a Amministrazioni Locali	177.948,69
	6433	28/04/2017	**U.2.04.21.02.000**	Altri trasferimenti in conto capitale n.a.c. a Amministrazioni Locali	48.019,60
				Totale	**225.968,29**

2 Spese in conto capitale

2.04 Altri trasferimenti in conto capitale

Beneficiario	Mandato		Cod.IV Livello PDCF	Descrizione IV Livello PDCF	Importo Lordo Pagato
	Numero	Data			
COMUNE DI BOTRUGNO	**4858**	31/03/2017	**U.2.04.21.02.000**	Altri trasferimenti in conto capitale n.a.c. a Amministrazioni Locali	1.843,71
	12698	18/07/2017	**U.2.04.21.02.000**	Altri trasferimenti in conto capitale n.a.c. a Amministrazioni Locali	173.958,12
	20827	08/11/2017	**U.2.04.21.02.000**	Altri trasferimenti in conto capitale n.a.c. a Amministrazioni Locali	149.106,96
				Totale	**324.908,79**
COMUNE DI BOVINO	**4859**	31/03/2017	**U.2.04.21.02.000**	Altri trasferimenti in conto capitale n.a.c. a Amministrazioni Locali	15.763,02
				Totale	**15.763,02**
COMUNE DI BRINDISI	**24694**	14/12/2017	**U.2.04.21.02.000**	Altri trasferimenti in conto capitale n.a.c. a Amministrazioni Locali	727.957,60
				Totale	**727.957,60**
COMUNE DI CALIMERA	**4860**	31/03/2017	**U.2.04.21.02.000**	Altri trasferimenti in conto capitale n.a.c. a Amministrazioni Locali	511,96
				Totale	**511,96**
COMUNE DI CANDELA	**1393**	14/02/2017	**U.2.04.21.02.000**	Altri trasferimenti in conto capitale n.a.c. a Amministrazioni Locali	324.347,63
	4861	31/03/2017	**U.2.04.21.02.000**	Altri trasferimenti in conto capitale n.a.c. a Amministrazioni Locali	482,57
	8961	29/05/2017	**U.2.04.21.02.000**	Altri trasferimenti in conto capitale n.a.c. a Amministrazioni Locali	324.347,63
				Totale	**649.177,83**
COMUNE DI CANNOLE	**4862**	31/03/2017	**U.2.04.21.02.000**	Altri trasferimenti in conto capitale n.a.c. a Amministrazioni Locali	818,13
				Totale	**818,13**

REGIONE PUGLIA

'Art. 4 bis c. 2 D. lgs 33/2013 e ss.mm.'

Esercizio Finanziario 2017

PAGAMENTI EFFETTUATI NEL PERIODO dal 01/01/2017 al 31/12/2017suddivisi per beneficiario

2 Spese in conto capitale

2.04 Altri trasferimenti in conto capitale

Beneficiario	Mandato		Cod.IV Livello PDCF	Descrizione IV Livello PDCF	Importo Lordo Pagato
	Numero	Data			
COMUNE DI CANOSA DI PUGLIA	**4863**	31/03/2017	**U.2.04.21.02.000**	Altri trasferimenti in conto capitale n.a.c. a Amministrazioni Locali	6.159,41
				Totale	**6.159,41**
COMUNE DI CAPURSO	**4864**	31/03/2017	**U.2.04.21.02.000**	Altri trasferimenti in conto capitale n.a.c. a Amministrazioni Locali	1.021,78
				Totale	**1.021,78**
COMUNE DI CARAPELLE	**12537**	13/07/2017	**U.2.04.21.02.000**	Altri trasferimenti in conto capitale n.a.c. a Amministrazioni Locali	350.000,00
				Totale	**350.000,00**
COMUNE DI CARLANTINO	**4865**	31/03/2017	**U.2.04.21.02.000**	Altri trasferimenti in conto capitale n.a.c. a Amministrazioni Locali	2.092,69
	16316	07/09/2017	**U.2.04.21.02.000**	Altri trasferimenti in conto capitale n.a.c. a Amministrazioni Locali	367.827,79
				Totale	**369.920,48**
COMUNE DI CARMIANO	**4866**	31/03/2017	**U.2.04.21.02.000**	Altri trasferimenti in conto capitale n.a.c. a Amministrazioni Locali	1.696,78
	6897	09/05/2017	**U.2.04.21.02.000**	Altri trasferimenti in conto capitale n.a.c. a Amministrazioni Locali	232.120,88
	6898	09/05/2017	**U.2.04.21.02.000**	Altri trasferimenti in conto capitale n.a.c. a Amministrazioni Locali	87.879,12
				Totale	**321.696,78**
COMUNE DI CARPIGNANO SALENTINO	**4867**	31/03/2017	**U.2.04.21.02.000**	Altri trasferimenti in conto capitale n.a.c. a Amministrazioni Locali	6.861,14
				Totale	**6.861,14**
COMUNE DI CARPINO	**4868**	31/03/2017	**U.2.04.21.02.000**	Altri trasferimenti in conto capitale n.a.c. a Amministrazioni Locali	93,84
				Totale	**93,84**

2 Spese in conto capitale

2.04 Altri trasferimenti in conto capitale

Beneficiario	Mandato		Cod.IV Livello PDCF	Descrizione IV Livello PDCF	Importo Lordo Pagato
	Numero	Data			
COMUNE DI CASALNUOVO MONTEROTARO	4869	31/03/2017	U.2.04.21.02.000	Altri trasferimenti in conto capitale n.a.c. a Amministrazioni Locali	728,23
				Totale	728,23
COMUNE DI CASALVECCHIO DI PUGLIA	4870	31/03/2017	U.2.04.21.02.000	Altri trasferimenti in conto capitale n.a.c. a Amministrazioni Locali	3.993,11
	7824	17/05/2017	U.2.04.21.02.000	Altri trasferimenti in conto capitale n.a.c. a Amministrazioni Locali	360.000,00
	14187	02/08/2017	U.2.04.21.02.000	Altri trasferimenti in conto capitale n.a.c. a Amministrazioni Locali	360.000,00
				Totale	723.993,11
COMUNE DI CASAMASSIMA	4871	31/03/2017	U.2.04.21.02.000	Altri trasferimenti in conto capitale n.a.c. a Amministrazioni Locali	249,96
				Totale	249,96
COMUNE DI CASSANO DELLE MURGE	4872	31/03/2017	U.2.04.21.02.000	Altri trasferimenti in conto capitale n.a.c. a Amministrazioni Locali	37.141,80
				Totale	37.141,80
COMUNE DI CASTELLANA GROTTE	3216	09/03/2017	U.2.04.21.02.000	Altri trasferimenti in conto capitale n.a.c. a Amministrazioni Locali	10.344,80
				Totale	10.344,80
COMUNE DI CASTELLANETA	4873	31/03/2017	U.2.04.21.02.000	Altri trasferimenti in conto capitale n.a.c. a Amministrazioni Locali	97.062,14
				Totale	97.062,14
COMUNE DI CASTELLUCCIO VALMAGGIORE	4874	31/03/2017	U.2.04.21.02.000	Altri trasferimenti in conto capitale n.a.c. a Amministrazioni Locali	2.860,17
				Totale	2.860,17

Bollettino Ufficiale della Regione Puglia - n. 104 del 8-8-2018

REGIONE PUGLIA

'Art. 4 bis c. 2 D. lgs 33/2013 e ss.mm.'

Esercizio Finanziario 2017

PAGAMENTI EFFETTUATI NEL PERIODO dal 01/01/2017 al 31/12/2017suddivisi per beneficiario

2 Spese in conto capitale

2.04 Altri trasferimenti in conto capitale

Beneficiario	Mandato		Cod.IV Livello PDCF	Descrizione IV Livello PDCF	Importo Lordo Pagato
	Numero	Data			
COMUNE DI CASTRIGNANO DEI GRECI	**4875**	31/03/2017	**U.2.04.21.02.000**	Altri trasferimenti in conto capitale n.a.c. a Amministrazioni Locali	478,24
				Totale	**478,24**
COMUNE DI CASTRO	**4876**	31/03/2017	**U.2.04.21.02.000**	Altri trasferimenti in conto capitale n.a.c. a Amministrazioni Locali	2.362,60
				Totale	**2.362,60**
COMUNE DI CAVALLINO	**4877**	31/03/2017	**U.2.04.21.02.000**	Altri trasferimenti in conto capitale n.a.c. a Amministrazioni Locali	598,43
				Totale	**598,43**
COMUNE DI CEGLIE MESSAPICA	**5902**	20/04/2017	**U.2.04.21.02.000**	Altri trasferimenti in conto capitale n.a.c. a Amministrazioni Locali	482.072,50
	10444	19/06/2017	**U.2.04.21.02.000**	Altri trasferimenti in conto capitale n.a.c. a Amministrazioni Locali	413.205,00
	20654	08/11/2017	**U.2.04.21.02.000**	Altri trasferimenti in conto capitale n.a.c. a Amministrazioni Locali	413.205,00
				Totale	**1.308.482,50**
COMUNE DI CELENZA VALFORTORE	**4878**	31/03/2017	**U.2.04.21.02.000**	Altri trasferimenti in conto capitale n.a.c. a Amministrazioni Locali	4.489,65
	16290	07/09/2017	**U.2.04.21.02.000**	Altri trasferimenti in conto capitale n.a.c. a Amministrazioni Locali	299.976,44
				Totale	**304.466,09**
COMUNE DI CELLE DI SAN VITO	**4879**	31/03/2017	**U.2.04.21.02.000**	Altri trasferimenti in conto capitale n.a.c. a Amministrazioni Locali	2.082,97
				Totale	**2.082,97**

2 Spese in conto capitale

2.04 Altri trasferimenti in conto capitale

Beneficiario	Mandato		Cod.IV Livello PDCF	Descrizione IV Livello PDCF	Importo Lordo Pagato
	Numero	Data			
COMUNE DI CERIGNOLA	**4880**	31/03/2017	**U.2.04.21.02.000**	Altri trasferimenti in conto capitale n.a.c. a Amministrazioni Locali	17.170,43
	6902	05/05/2017	**U.2.04.21.02.000**	Altri trasferimenti in conto capitale n.a.c. a Amministrazioni Locali	840.000,00
	22483	23/11/2017	**U.2.04.21.02.000**	Altri trasferimenti in conto capitale n.a.c. a Amministrazioni Locali	720.000,00
				Totale	**1.577.170,43**
COMUNE DI CISTERNINO	**4881**	31/03/2017	**U.2.04.21.02.000**	Altri trasferimenti in conto capitale n.a.c. a Amministrazioni Locali	2.686,73
	23424	05/12/2017	**U.2.04.21.02.000**	Altri trasferimenti in conto capitale n.a.c. a Amministrazioni Locali	192.160,28
				Totale	**194.847,01**
COMUNE DI COLLEPASSO	**4882**	31/03/2017	**U.2.04.21.02.000**	Altri trasferimenti in conto capitale n.a.c. a Amministrazioni Locali	2.685,93
				Totale	**2.685,93**
COMUNE DI COPERTINO	**9837**	09/06/2017	**U.2.04.21.02.000**	Altri trasferimenti in conto capitale n.a.c. a Amministrazioni Locali	194.469,00
	11331	27/06/2017	**U.2.04.21.02.000**	Altri trasferimenti in conto capitale n.a.c. a Amministrazioni Locali	281.514,98
				Totale	**475.983,98**
COMUNE DI CORATO	**4883**	31/03/2017	**U.2.04.21.02.000**	Altri trasferimenti in conto capitale n.a.c. a Amministrazioni Locali	24.826,67
				Totale	**24.826,67**
COMUNE DI CORIGLIANO D'OTRANTO	**4884**	31/03/2017	**U.2.04.21.02.000**	Altri trasferimenti in conto capitale n.a.c. a Amministrazioni Locali	506,67
				Totale	**506,67**

REGIONE PUGLIA

'Art. 4 bis c. 2 D. lgs 33/2013 e ss.mm.'

Esercizio Finanziario 2017

PAGAMENTI EFFETTUATI NEL PERIODO dal 01/01/2017 al 31/12/2017suddivisi per beneficiario

2 Spese in conto capitale

2.04 Altri trasferimenti in conto capitale

Beneficiario	Mandato		Cod.IV Livello PDCF	Descrizione IV Livello PDCF	Importo Lordo Pagato
	Numero	Data			
COMUNE DI CORSANO	**2875**	02/03/2017	**U.2.04.21.02.000**	Altri trasferimenti in conto capitale n.a.c. a Amministrazioni Locali	346.770,41
	4885	31/03/2017	**U.2.04.21.02.000**	Altri trasferimenti in conto capitale n.a.c. a Amministrazioni Locali	1.900,01
	24704	13/12/2017	**U.2.04.21.02.000**	Altri trasferimenti in conto capitale n.a.c. a Amministrazioni Locali	346.770,41
				Totale	**695.440,83**
COMUNE DI CRISPIANO	**6435**	28/04/2017	**U.2.04.21.02.000**	Altri trasferimenti in conto capitale n.a.c. a Amministrazioni Locali	61.785,13
				Totale	**61.785,13**
COMUNE DI CURSI	**23700**	07/12/2017	**U.2.04.21.02.000**	Altri trasferimenti in conto capitale n.a.c. a Amministrazioni Locali	268.823,83
				Totale	**268.823,83**
COMUNE DI CUTROFIANO	**4886**	31/03/2017	**U.2.04.21.02.000**	Altri trasferimenti in conto capitale n.a.c. a Amministrazioni Locali	571,41
				Totale	**571,41**
COMUNE DI DELICETO	**4013**	23/03/2017	**U.2.04.21.02.000**	Altri trasferimenti in conto capitale n.a.c. a Amministrazioni Locali	300.000,00
	4887	31/03/2017	**U.2.04.21.02.000**	Altri trasferimenti in conto capitale n.a.c. a Amministrazioni Locali	4.986,29
	17267	26/09/2017	**U.2.04.21.02.000**	Altri trasferimenti in conto capitale n.a.c. a Amministrazioni Locali	300.000,00
				Totale	**604.986,29**
COMUNE DI FAETO	**4888**	31/03/2017	**U.2.04.21.02.000**	Altri trasferimenti in conto capitale n.a.c. a Amministrazioni Locali	4.857,17
				Totale	**4.857,17**

2 Spese in conto capitale

2.04 Altri trasferimenti in conto capitale

Beneficiario	Mandato		Cod.IV Livello PDCF	Descrizione IV Livello PDCF	Importo Lordo Pagato
	Numero	Data			
COMUNE DI FAGGIANO	**13992**	01/08/2017	**U.2.04.21.02.000**	Altri trasferimenti in conto capitale n.a.c. a Amministrazioni Locali	160.144,86
				Totale	**160.144,86**
COMUNE DI FASANO	**4889**	31/03/2017	**U.2.04.21.02.000**	Altri trasferimenti in conto capitale n.a.c. a Amministrazioni Locali	3.209,00
				Totale	**3.209,00**
COMUNE DI FOGGIA	**4890**	31/03/2017	**U.2.04.21.02.000**	Altri trasferimenti in conto capitale n.a.c. a Amministrazioni Locali	3.360,90
				Totale	**3.360,90**
COMUNE DI GAGLIANO DEL CAPO	**4355**	28/03/2017	**U.2.04.21.02.000**	Altri trasferimenti in conto capitale n.a.c. a Amministrazioni Locali	180.290,70
	4891	31/03/2017	**U.2.04.21.02.000**	Altri trasferimenti in conto capitale n.a.c. a Amministrazioni Locali	428,42
	6558	05/05/2017	**U.2.04.21.02.000**	Altri trasferimenti in conto capitale n.a.c. a Amministrazioni Locali	23.790,00
	18473	13/10/2017	**U.2.04.21.02.000**	Altri trasferimenti in conto capitale n.a.c. a Amministrazioni Locali	154.534,88
				Totale	**359.044,00**
COMUNE DI GALATINA	**4892**	31/03/2017	**U.2.04.21.02.000**	Altri trasferimenti in conto capitale n.a.c. a Amministrazioni Locali	974,70
				Totale	**974,70**
COMUNE DI GALATONE	**4893**	31/03/2017	**U.2.04.21.02.000**	Altri trasferimenti in conto capitale n.a.c. a Amministrazioni Locali	4.660,40
	8950	29/05/2017	**U.2.04.21.02.000**	Altri trasferimenti in conto capitale n.a.c. a Amministrazioni Locali	41.191,77
				Totale	**45.852,17**

REGIONE PUGLIA

'Art. 4 bis c. 2 D. lgs 33/2013 e ss.mm.'

Esercizio Finanziario 2017

PAGAMENTI EFFETTUATI NEL PERIODO dal 01/01/2017 al 31/12/2017suddivisi per beneficiario

2 Spese in conto capitale

2.04 Altri trasferimenti in conto capitale

Beneficiario	Mandato		Cod.IV Livello PDCF	Descrizione IV Livello PDCF	Importo Lordo Pagato
	Numero	Data			
COMUNE DI GALLIPOLI	6490	28/04/2017	U.2.04.21.02.000	Altri trasferimenti in conto capitale n.a.c. a Amministrazioni Locali	748.950,00
				Totale	748.950,00
COMUNE DI GINOSA	4894	31/03/2017	U.2.04.21.02.000	Altri trasferimenti in conto capitale n.a.c. a Amministrazioni Locali	50.967,80
				Totale	50.967,80
COMUNE DI GIOIA DEL COLLE	4895	31/03/2017	U.2.04.21.02.000	Altri trasferimenti in conto capitale n.a.c. a Amministrazioni Locali	28.554,08
				Totale	28.554,08
COMUNE DI GIURDIGNANO	4896	31/03/2017	U.2.04.21.02.000	Altri trasferimenti in conto capitale n.a.c. a Amministrazioni Locali	2.744,45
				Totale	2.744,45
COMUNE DI GRUMO APPULA	4897	31/03/2017	U.2.04.21.02.000	Altri trasferimenti in conto capitale n.a.c. a Amministrazioni Locali	49.263,52
				Totale	49.263,52
COMUNE DI ISOLE TREMITI	1392	14/02/2017	U.2.04.21.02.000	Altri trasferimenti in conto capitale n.a.c. a Amministrazioni Locali	320.000,00
				Totale	320.000,00
COMUNE DI LATERZA	4898	31/03/2017	U.2.04.21.02.000	Altri trasferimenti in conto capitale n.a.c. a Amministrazioni Locali	106.434,18
				Totale	106.434,18

2 Spese in conto capitale

2.04 Altri trasferimenti in conto capitale

Beneficiario	Mandato Numero	Mandato Data	Cod.IV Livello PDCF	Descrizione IV Livello PDCF	Importo Lordo Pagato
COMUNE DI LECCE	**1382**	14/02/2017	**U.2.04.21.02.000**	Altri trasferimenti in conto capitale n.a.c. a Amministrazioni Locali	277.552,47
	1385	14/02/2017	**U.2.04.21.02.000**	Altri trasferimenti in conto capitale n.a.c. a Amministrazioni Locali	547.152,90
	10637	27/06/2017	**U.2.04.01.02.000**	Altri trasferimenti in conto capitale per assunzione di debiti di Amministrazioni Locali	167.122,29
	26256	21/12/2017	**U.2.04.21.02.000**	Altri trasferimenti in conto capitale n.a.c. a Amministrazioni Locali	281.714,51
				Totale	**1.273.542,17**
COMUNE DI LEQUILE	**4899**	31/03/2017	**U.2.04.21.02.000**	Altri trasferimenti in conto capitale n.a.c. a Amministrazioni Locali	260,88
	18846	13/10/2017	**U.2.04.21.02.000**	Altri trasferimenti in conto capitale n.a.c. a Amministrazioni Locali	280.000,00
				Totale	**280.260,88**
COMUNE DI LEVERANO	**6432**	28/04/2017	**U.2.04.21.02.000**	Altri trasferimenti in conto capitale n.a.c. a Amministrazioni Locali	346.378,57
				Totale	**346.378,57**
COMUNE DI LIZZANELLO	**570**	01/02/2017	**U.2.04.21.02.000**	Altri trasferimenti in conto capitale n.a.c. a Amministrazioni Locali	188.160,47
	6012	26/04/2017	**U.2.04.21.02.000**	Altri trasferimenti in conto capitale n.a.c. a Amministrazioni Locali	161.280,40
				Totale	**349.440,87**
COMUNE DI LIZZANO	**12685**	18/07/2017	**U.2.04.21.02.000**	Altri trasferimenti in conto capitale n.a.c. a Amministrazioni Locali	183.107,63
				Totale	**183.107,63**
COMUNE DI LUCERA	**6005**	27/04/2017	**U.2.04.01.02.000**	Altri trasferimenti in conto capitale per assunzione di debiti di Amministrazioni Locali	68.411,77
				Totale	**68.411,77**

REGIONE PUGLIA

'Art. 4 bis c. 2 D. lgs 33/2013 e ss.mm.'

Esercizio Finanziario 2017

PAGAMENTI EFFETTUATI NEL PERIODO dal 01/01/2017 al 31/12/2017suddivisi per beneficiario

2 Spese in conto capitale

2.04 Altri trasferimenti in conto capitale

Beneficiario	Mandato		Cod.IV Livello PDCF	Descrizione IV Livello PDCF	Importo Lordo Pagato
	Numero	Data			
COMUNE DI MAGLIE	**5844**	19/04/2017	**U.2.04.21.02.000**	Altri trasferimenti in conto capitale n.a.c. a Amministrazioni Locali	107.642,51
	15479	09/08/2017	**U.2.04.21.02.000**	Altri trasferimenti in conto capitale n.a.c. a Amministrazioni Locali	527.005,43
	16879	19/09/2017	**U.2.04.21.02.000**	Altri trasferimenti in conto capitale n.a.c. a Amministrazioni Locali	107.642,51
				Totale	**742.290,45**
COMUNE DI MANFREDONIA	**4900**	31/03/2017	**U.2.04.21.02.000**	Altri trasferimenti in conto capitale n.a.c. a Amministrazioni Locali	2.586,42
				Totale	**2.586,42**
COMUNE DI MARTANO	**861**	08/02/2017	**U.2.04.21.02.000**	Altri trasferimenti in conto capitale n.a.c. a Amministrazioni Locali	112.000,00
	18466	13/10/2017	**U.2.04.21.02.000**	Altri trasferimenti in conto capitale n.a.c. a Amministrazioni Locali	47.662,20
				Totale	**159.662,20**
COMUNE DI MARTINA FRANCA	**4901**	31/03/2017	**U.2.04.21.02.000**	Altri trasferimenti in conto capitale n.a.c. a Amministrazioni Locali	1.893,80
				Totale	**1.893,80**
COMUNE DI MASSAFRA	**4433**	30/03/2017	**U.2.04.21.02.000**	Altri trasferimenti in conto capitale n.a.c. a Amministrazioni Locali	5.515,82
	4455	30/03/2017	**U.2.04.21.02.000**	Altri trasferimenti in conto capitale n.a.c. a Amministrazioni Locali	45.652,58
	8084	23/05/2017	**U.2.04.21.02.000**	Altri trasferimenti in conto capitale n.a.c. a Amministrazioni Locali	37.450,26
				Totale	**88.618,66**
COMUNE DI MATTINATA	**4902**	31/03/2017	**U.2.04.21.02.000**	Altri trasferimenti in conto capitale n.a.c. a Amministrazioni Locali	9.644,08
				Totale	**9.644,08**

2 Spese in conto capitale

2.04 Altri trasferimenti in conto capitale

Beneficiario	Mandato		Cod.IV Livello PDCF	Descrizione IV Livello PDCF	Importo Lordo Pagato
	Numero	Data			
COMUNE DI MELENDUGNO	**4903**	31/03/2017	**U.2.04.21.02.000**	Altri trasferimenti in conto capitale n.a.c. a Amministrazioni Locali	10.901,26
				Totale	**10.901,26**
COMUNE DI MELISSANO	**4904**	31/03/2017	**U.2.04.21.02.000**	Altri trasferimenti in conto capitale n.a.c. a Amministrazioni Locali	3.143,05
				Totale	**3.143,05**
COMUNE DI MELPIGNANO	**4905**	31/03/2017	**U.2.04.21.02.000**	Altri trasferimenti in conto capitale n.a.c. a Amministrazioni Locali	587,17
	15481	09/08/2017	**U.2.04.21.02.000**	Altri trasferimenti in conto capitale n.a.c. a Amministrazioni Locali	889.213,17
				Totale	**889.800,34**
COMUNE DI MESAGNE	**4906**	31/03/2017	**U.2.04.21.02.000**	Altri trasferimenti in conto capitale n.a.c. a Amministrazioni Locali	5.936,47
				Totale	**5.936,47**
COMUNE DI MIGGIANO	**4907**	31/03/2017	**U.2.04.21.02.000**	Altri trasferimenti in conto capitale n.a.c. a Amministrazioni Locali	1.398,97
				Totale	**1.398,97**
COMUNE DI MINERVINO DI LECCE	**4908**	31/03/2017	**U.2.04.21.02.000**	Altri trasferimenti in conto capitale n.a.c. a Amministrazioni Locali	1.548,84
				Totale	**1.548,84**
COMUNE DI MINERVINO MURGE	**4909**	31/03/2017	**U.2.04.21.02.000**	Altri trasferimenti in conto capitale n.a.c. a Amministrazioni Locali	5.807,77
				Totale	**5.807,77**
COMUNE DI MODUGNO	**4910**	31/03/2017	**U.2.04.21.02.000**	Altri trasferimenti in conto capitale n.a.c. a Amministrazioni Locali	1.097,04
				Totale	**1.097,04**

REGIONE PUGLIA

'Art. 4 bis c. 2 D. lgs 33/2013 e ss.mm.'

Esercizio Finanziario 2017

PAGAMENTI EFFETTUATI NEL PERIODO dal 01/01/2017 al 31/12/2017suddivisi per beneficiario

2 Spese in conto capitale

2.04 Altri trasferimenti in conto capitale

Beneficiario	Mandato		Cod.IV Livello PDCF	Descrizione IV Livello PDCF	Importo Lordo Pagato
	Numero	Data			
COMUNE DI MOLFETTA	**4911**	31/03/2017	**U.2.04.21.02.000**	Altri trasferimenti in conto capitale n.a.c. a Amministrazioni Locali	30.868,75
				Totale	**30.868,75**
COMUNE DI MONOPOLI	**14024**	03/08/2017	**U.2.04.21.02.000**	Altri trasferimenti in conto capitale n.a.c. a Amministrazioni Locali	196.667,57
				Totale	**196.667,57**
COMUNE DI MONTE SANT'ANGELO	**4912**	31/03/2017	**U.2.04.21.02.000**	Altri trasferimenti in conto capitale n.a.c. a Amministrazioni Locali	2.510,82
				Totale	**2.510,82**
COMUNE DI MONTELEONE DI PUGLIA	**4913**	31/03/2017	**U.2.04.21.02.000**	Altri trasferimenti in conto capitale n.a.c. a Amministrazioni Locali	44.019,36
				Totale	**44.019,36**
COMUNE DI MONTEMESOLA	**15571**	10/08/2017	**U.2.04.21.02.000**	Altri trasferimenti in conto capitale n.a.c. a Amministrazioni Locali	235.213,07
				Totale	**235.213,07**
COMUNE DI MONTERONI DI LECCE	**4914**	31/03/2017	**U.2.04.21.02.000**	Altri trasferimenti in conto capitale n.a.c. a Amministrazioni Locali	1.271,46
				Totale	**1.271,46**
COMUNE DI MONTESANO SALENTINO	**4915**	31/03/2017	**U.2.04.21.02.000**	Altri trasferimenti in conto capitale n.a.c. a Amministrazioni Locali	1.202,64
				Totale	**1.202,64**
COMUNE DI MOTTA MONTECORVINO	**4916**	31/03/2017	**U.2.04.21.02.000**	Altri trasferimenti in conto capitale n.a.c. a Amministrazioni Locali	6.414,88
	9796	09/06/2017	**U.2.04.21.02.000**	Altri trasferimenti in conto capitale n.a.c. a Amministrazioni Locali	53.777,44
				Totale	**60.192,32**

2 Spese in conto capitale

2.04 Altri trasferimenti in conto capitale

Beneficiario	Mandato Numero	Mandato Data	Cod.IV Livello PDCF	Descrizione IV Livello PDCF	Importo Lordo Pagato
COMUNE DI MURO LECCESE	4917	31/03/2017	U.2.04.21.02.000	Altri trasferimenti in conto capitale n.a.c. a Amministrazioni Locali	800,25
				Totale	800,25
COMUNE DI NEVIANO	4918	31/03/2017	U.2.04.21.02.000	Altri trasferimenti in conto capitale n.a.c. a Amministrazioni Locali	1.928,16
				Totale	1.928,16
COMUNE DI NOCI	4919	31/03/2017	U.2.04.21.02.000	Altri trasferimenti in conto capitale n.a.c. a Amministrazioni Locali	32.204,22
	12483	12/07/2017	U.2.04.21.02.000	Altri trasferimenti in conto capitale n.a.c. a Amministrazioni Locali	412.194,19
				Totale	444.398,41
COMUNE DI NOCIGLIA	4920	31/03/2017	U.2.04.21.02.000	Altri trasferimenti in conto capitale n.a.c. a Amministrazioni Locali	1.118,89
				Totale	1.118,89
COMUNE DI NOICATTARO	3224	09/03/2017	U.2.04.21.02.000	Altri trasferimenti in conto capitale n.a.c. a Amministrazioni Locali	1.159.409,12
	4921	31/03/2017	U.2.04.21.02.000	Altri trasferimenti in conto capitale n.a.c. a Amministrazioni Locali	10.350,34
				Totale	1.169.759,46
COMUNE DI ORIA	4922	31/03/2017	U.2.04.21.02.000	Altri trasferimenti in conto capitale n.a.c. a Amministrazioni Locali	618,14
				Totale	618,14
COMUNE DI ORSARA DI PUGLIA	875	08/02/2017	U.2.04.21.02.000	Altri trasferimenti in conto capitale n.a.c. a Amministrazioni Locali	211.039,67
	4923	31/03/2017	U.2.04.21.02.000	Altri trasferimenti in conto capitale n.a.c. a Amministrazioni Locali	4.180,02
				Totale	215.219,69

REGIONE PUGLIA

'Art. 4 bis c. 2 D. lgs 33/2013 e ss.mm.'

Esercizio Finanziario 2017

PAGAMENTI EFFETTUATI NEL PERIODO dal 01/01/2017 al 31/12/2017suddivisi per beneficiario

2 Spese in conto capitale

2.04 Altri trasferimenti in conto capitale

Beneficiario	Mandato		Cod.IV Livello PDCF	Descrizione IV Livello PDCF	Importo Lordo Pagato
	Numero	Data			
COMUNE DI ORTA NOVA	**16743**	15/09/2017	**U.2.04.21.02.000**	Altri trasferimenti in conto capitale n.a.c. a Amministrazioni Locali	469.680,00
				Totale	**469.680,00**
COMUNE DI ORTELLE	**4924**	31/03/2017	**U.2.04.21.02.000**	Altri trasferimenti in conto capitale n.a.c. a Amministrazioni Locali	2.688,86
	7803	17/05/2017	**U.2.04.21.02.000**	Altri trasferimenti in conto capitale n.a.c. a Amministrazioni Locali	413.078,20
	19201	23/10/2017	**U.2.04.21.02.000**	Altri trasferimenti in conto capitale n.a.c. a Amministrazioni Locali	354.067,03
				Totale	**769.834,09**
COMUNE DI PALAGIANELLO	**4925**	31/03/2017	**U.2.04.21.02.000**	Altri trasferimenti in conto capitale n.a.c. a Amministrazioni Locali	18.083,61
				Totale	**18.083,61**
COMUNE DI PALMARIGGI	**4926**	31/03/2017	**U.2.04.21.02.000**	Altri trasferimenti in conto capitale n.a.c. a Amministrazioni Locali	675,56
				Totale	**675,56**
COMUNE DI PALO DEL COLLE	**4927**	31/03/2017	**U.2.04.21.02.000**	Altri trasferimenti in conto capitale n.a.c. a Amministrazioni Locali	24.307,27
				Totale	**24.307,27**
COMUNE DI PANNI	**4928**	31/03/2017	**U.2.04.21.02.000**	Altri trasferimenti in conto capitale n.a.c. a Amministrazioni Locali	44.754,88
	24035	11/12/2017	**U.2.04.21.02.000**	Altri trasferimenti in conto capitale n.a.c. a Amministrazioni Locali	111.164,22
				Totale	**155.919,10**
COMUNE DI PARABITA	**4929**	31/03/2017	**U.2.04.21.02.000**	Altri trasferimenti in conto capitale n.a.c. a Amministrazioni Locali	4.833,49
				Totale	**4.833,49**

2 Spese in conto capitale

2.04 Altri trasferimenti in conto capitale

Beneficiario	Mandato		Cod.IV Livello PDCF	Descrizione IV Livello PDCF	Importo Lordo Pagato
	Numero	Data			
COMUNE DI PESCHICI	**4930**	31/03/2017	**U.2.04.21.02.000**	Altri trasferimenti in conto capitale n.a.c. a Amministrazioni Locali	3.142,47
				Totale	**3.142,47**
COMUNE DI PIETRAMONTECORVINO	**4931**	31/03/2017	**U.2.04.21.02.000**	Altri trasferimenti in conto capitale n.a.c. a Amministrazioni Locali	3.121,82
				Totale	**3.121,82**
COMUNE DI POGGIORSINI	**4932**	31/03/2017	**U.2.04.21.02.000**	Altri trasferimenti in conto capitale n.a.c. a Amministrazioni Locali	7.329,04
				Totale	**7.329,04**
COMUNE DI POLIGNANO A MARE	**1502**	16/02/2017	**U.2.04.21.02.000**	Altri trasferimenti in conto capitale n.a.c. a Amministrazioni Locali	291.531,21
	1503	16/02/2017	**U.2.04.21.02.000**	Altri trasferimenti in conto capitale n.a.c. a Amministrazioni Locali	68.401,75
	1506	16/02/2017	**U.2.04.21.02.000**	Altri trasferimenti in conto capitale n.a.c. a Amministrazioni Locali	7.249,46
				Totale	**367.182,42**
COMUNE DI PRESICCE	**4686**	05/04/2017	**U.2.04.21.02.000**	Altri trasferimenti in conto capitale n.a.c. a Amministrazioni Locali	20.322,27
				Totale	**20.322,27**
COMUNE DI PUTIGNANO	**4933**	31/03/2017	**U.2.04.21.02.000**	Altri trasferimenti in conto capitale n.a.c. a Amministrazioni Locali	5.893,14
				Totale	**5.893,14**
COMUNE DI RACALE	**3880**	22/03/2017	**U.2.04.21.02.000**	Altri trasferimenti in conto capitale n.a.c. a Amministrazioni Locali	17.234,09
	4934	31/03/2017	**U.2.04.21.02.000**	Altri trasferimenti in conto capitale n.a.c. a Amministrazioni Locali	3.660,93
				Totale	**20.895,02**

REGIONE PUGLIA

'Art. 4 bis c. 2 D. lgs 33/2013 e ss.mm.'

Esercizio Finanziario 2017

PAGAMENTI EFFETTUATI NEL PERIODO dal 01/01/2017 al 31/12/2017suddivisi per beneficiario

2 Spese in conto capitale

2.04 Altri trasferimenti in conto capitale

Beneficiario	Mandato Numero	Mandato Data	Cod.IV Livello PDCF	Descrizione IV Livello PDCF	Importo Lordo Pagato
COMUNE DI RIGNANO GARGANICO	**4935**	31/03/2017	**U.2.04.21.02.000**	Altri trasferimenti in conto capitale n.a.c. a Amministrazioni Locali	1.969,07
				Totale	**1.969,07**
COMUNE DI ROCCHETTA SANT'ANTONIO	**4936**	31/03/2017	**U.2.04.21.02.000**	Altri trasferimenti in conto capitale n.a.c. a Amministrazioni Locali	6.731,94
				Totale	**6.731,94**
COMUNE DI RODI GARGANICO	**4937**	31/03/2017	**U.2.04.21.02.000**	Altri trasferimenti in conto capitale n.a.c. a Amministrazioni Locali	686,82
				Totale	**686,82**
COMUNE DI ROSETO VALFORTORE	**4938**	31/03/2017	**U.2.04.21.02.000**	Altri trasferimenti in conto capitale n.a.c. a Amministrazioni Locali	5.156,28
	23423	05/12/2017	**U.2.04.21.02.000**	Altri trasferimenti in conto capitale n.a.c. a Amministrazioni Locali	236.464,48
				Totale	**241.620,76**
COMUNE DI RUFFANO	**4939**	31/03/2017	**U.2.04.21.02.000**	Altri trasferimenti in conto capitale n.a.c. a Amministrazioni Locali	3.930,59
				Totale	**3.930,59**
COMUNE DI RUTIGLIANO	**4940**	31/03/2017	**U.2.04.21.02.000**	Altri trasferimenti in conto capitale n.a.c. a Amministrazioni Locali	298,03
				Totale	**298,03**
COMUNE DI SALICE SALENTINO	**4941**	31/03/2017	**U.2.04.21.02.000**	Altri trasferimenti in conto capitale n.a.c. a Amministrazioni Locali	251,13
				Totale	**251,13**
COMUNE DI SAMMICHELE DI BARI	**4942**	31/03/2017	**U.2.04.21.02.000**	Altri trasferimenti in conto capitale n.a.c. a Amministrazioni Locali	15.014,28
				Totale	**15.014,28**

2 Spese in conto capitale

2.04 Altri trasferimenti in conto capitale

Beneficiario	Mandato		Cod.IV Livello PDCF	Descrizione IV Livello PDCF	Importo Lordo Pagato
	Numero	Data			
COMUNE DI SAN CASSIANO	4943	31/03/2017	U.2.04.21.02.000	Altri trasferimenti in conto capitale n.a.c. a Amministrazioni Locali	2.375,71
				Totale	**2.375,71**
COMUNE DI SAN CESARIO DI LECCE	2935	02/03/2017	U.2.04.21.02.000	Altri trasferimenti in conto capitale n.a.c. a Amministrazioni Locali	262.991,78
	12195	07/07/2017	U.2.04.21.02.000	Altri trasferimenti in conto capitale n.a.c. a Amministrazioni Locali	236.693,32
				Totale	**499.685,10**
COMUNE DI SAN GIORGIO JONICO	12528	13/07/2017	U.2.04.21.02.000	Altri trasferimenti in conto capitale n.a.c. a Amministrazioni Locali	220.980,90
				Totale	**220.980,90**
COMUNE DI SAN GIOVANNI ROTONDO	4944	31/03/2017	U.2.04.21.02.000	Altri trasferimenti in conto capitale n.a.c. a Amministrazioni Locali	20.968,58
				Totale	**20.968,58**
COMUNE DI SAN MARCO IN LAMIS	4945	31/03/2017	U.2.04.21.02.000	Altri trasferimenti in conto capitale n.a.c. a Amministrazioni Locali	7.994,10
				Totale	**7.994,10**
COMUNE DI SAN MARCO LA CATOLA	4946	31/03/2017	U.2.04.21.02.000	Altri trasferimenti in conto capitale n.a.c. a Amministrazioni Locali	6.947,48
				Totale	**6.947,48**
COMUNE DI SAN MARZANO DI SAN GIUSEPPE	4947	31/03/2017	U.2.04.21.02.000	Altri trasferimenti in conto capitale n.a.c. a Amministrazioni Locali	2.470,01
				Totale	**2.470,01**
COMUNE DI SAN NICANDRO GARGANICO	4948	31/03/2017	U.2.04.21.02.000	Altri trasferimenti in conto capitale n.a.c. a Amministrazioni Locali	796,60
				Totale	**796,60**

REGIONE PUGLIA

'Art. 4 bis c. 2 D. lgs 33/2013 e ss.mm.'

Esercizio Finanziario 2017

PAGAMENTI EFFETTUATI NEL PERIODO dal 01/01/2017 al 31/12/2017suddivisi per beneficiario

2 Spese in conto capitale

2.04 Altri trasferimenti in conto capitale

Beneficiario	Mandato		Cod.IV Livello PDCF	Descrizione IV Livello PDCF	Importo Lordo Pagato
	Numero	Data			
COMUNE DI SAN PANCRAZIO SALENTINO	**4949**	31/03/2017	**U.2.04.21.02.000**	Altri trasferimenti in conto capitale n.a.c. a Amministrazioni Locali	3.327,69
				Totale	**3.327,69**
COMUNE DI SAN VITO DEI NORMANNI	**4950**	31/03/2017	**U.2.04.21.02.000**	Altri trasferimenti in conto capitale n.a.c. a Amministrazioni Locali	250,98
				Totale	**250,98**
COMUNE DI SANNICANDRO DI BARI	**4951**	31/03/2017	**U.2.04.21.02.000**	Altri trasferimenti in conto capitale n.a.c. a Amministrazioni Locali	19.465,16
				Totale	**19.465,16**
COMUNE DI SANNICOLA	**4952**	31/03/2017	**U.2.04.21.02.000**	Altri trasferimenti in conto capitale n.a.c. a Amministrazioni Locali	1.120,99
				Totale	**1.120,99**
COMUNE DI SANT'AGATA DI PUGLIA	**4953**	31/03/2017	**U.2.04.21.02.000**	Altri trasferimenti in conto capitale n.a.c. a Amministrazioni Locali	6.335,89
				Totale	**6.335,89**
COMUNE DI SANTERAMO IN COLLE	**4954**	31/03/2017	**U.2.04.21.02.000**	Altri trasferimenti in conto capitale n.a.c. a Amministrazioni Locali	158.721,74
				Totale	**158.721,74**
COMUNE DI SAVA	**6901**	05/05/2017	**U.2.04.21.02.000**	Altri trasferimenti in conto capitale n.a.c. a Amministrazioni Locali	370.996,37
				Totale	**370.996,37**
COMUNE DI SCORRANO	**4955**	31/03/2017	**U.2.04.21.02.000**	Altri trasferimenti in conto capitale n.a.c. a Amministrazioni Locali	3.005,92
				Totale	**3.005,92**

2 Spese in conto capitale

2.04 Altri trasferimenti in conto capitale

Beneficiario	Mandato		Cod.IV Livello PDCF	Descrizione IV Livello PDCF	Importo Lordo Pagato
	Numero	Data			
COMUNE DI SECLI'	4956	31/03/2017	U.2.04.21.02.000	Altri trasferimenti in conto capitale n.a.c. a Amministrazioni Locali	706,24
				Totale	706,24
COMUNE DI SPECCHIA	4957	31/03/2017	U.2.04.21.02.000	Altri trasferimenti in conto capitale n.a.c. a Amministrazioni Locali	1.888,75
				Totale	1.888,75
COMUNE DI SPINAZZOLA	4958	31/03/2017	U.2.04.21.02.000	Altri trasferimenti in conto capitale n.a.c. a Amministrazioni Locali	1.759,27
				Totale	1.759,27
COMUNE DI SPONGANO	4959	31/03/2017	U.2.04.21.02.000	Altri trasferimenti in conto capitale n.a.c. a Amministrazioni Locali	12,10
				Totale	12,10
COMUNE DI SQUINZANO	4960	31/03/2017	U.2.04.21.02.000	Altri trasferimenti in conto capitale n.a.c. a Amministrazioni Locali	5.449,50
				Totale	5.449,50
COMUNE DI STERNATIA	4961	31/03/2017	U.2.04.21.02.000	Altri trasferimenti in conto capitale n.a.c. a Amministrazioni Locali	986,88
				Totale	986,88
COMUNE DI STORNARA	1327	14/02/2017	U.2.04.21.02.000	Altri trasferimenti in conto capitale n.a.c. a Amministrazioni Locali	150.000,00
				Totale	150.000,00
COMUNE DI STORNARELLA	4962	31/03/2017	U.2.04.21.02.000	Altri trasferimenti in conto capitale n.a.c. a Amministrazioni Locali	10.437,93
	15561	11/08/2017	U.2.04.21.02.000	Altri trasferimenti in conto capitale n.a.c. a Amministrazioni Locali	362.561,40
				Totale	372.999,33

REGIONE PUGLIA

'Art. 4 bis c. 2 D. lgs 33/2013 e ss.mm.'

Esercizio Finanziario 2017

PAGAMENTI EFFETTUATI NEL PERIODO dal 01/01/2017 al 31/12/2017suddivisi per beneficiario

2 Spese in conto capitale

2.04 Altri trasferimenti in conto capitale

Beneficiario	Mandato		Cod.IV Livello PDCF	Descrizione IV Livello PDCF	Importo Lordo Pagato
	Numero	Data			
COMUNE DI SUPERSANO	**20829**	09/11/2017	**U.2.04.21.02.000**	Altri trasferimenti in conto capitale n.a.c. a Amministrazioni Locali	19.218,31
				Totale	**19.218,31**
COMUNE DI SURANO	**4963**	31/03/2017	**U.2.04.21.02.000**	Altri trasferimenti in conto capitale n.a.c. a Amministrazioni Locali	1.863,41
				Totale	**1.863,41**
COMUNE DI TARANTO	**4964**	31/03/2017	**U.2.04.21.02.000**	Altri trasferimenti in conto capitale n.a.c. a Amministrazioni Locali	2.196,11
				Totale	**2.196,11**
COMUNE DI TAVIANO	**4965**	31/03/2017	**U.2.04.21.02.000**	Altri trasferimenti in conto capitale n.a.c. a Amministrazioni Locali	539,88
				Totale	**539,88**
COMUNE DI TERLIZZI	**3153**	09/03/2017	**U.2.04.21.02.000**	Altri trasferimenti in conto capitale n.a.c. a Amministrazioni Locali	52.758,15
	10453	19/06/2017	**U.2.04.21.02.000**	Altri trasferimenti in conto capitale n.a.c. a Amministrazioni Locali	52.758,15
				Totale	**105.516,30**
COMUNE DI TIGGIANO	**4830**	06/04/2017	**U.2.04.21.02.000**	Altri trasferimenti in conto capitale n.a.c. a Amministrazioni Locali	360.000,00
	22487	23/11/2017	**U.2.04.21.02.000**	Altri trasferimenti in conto capitale n.a.c. a Amministrazioni Locali	360.000,00
				Totale	**720.000,00**
COMUNE DI TORCHIAROLO	**4966**	31/03/2017	**U.2.04.21.02.000**	Altri trasferimenti in conto capitale n.a.c. a Amministrazioni Locali	1.660,75
	10580	16/06/2017	**U.2.04.21.02.000**	Altri trasferimenti in conto capitale n.a.c. a Amministrazioni Locali	1.591.811,33
				Totale	**1.593.472,08**

2 Spese in conto capitale

2.04 Altri trasferimenti in conto capitale

Beneficiario	Mandato Numero	Mandato Data	Cod.IV Livello PDCF	Descrizione IV Livello PDCF	Importo Lordo Pagato
COMUNE DI TORITTO	**4967**	31/03/2017	**U.2.04.21.02.000**	Altri trasferimenti in conto capitale n.a.c. a Amministrazioni Locali	21.989,06
				Totale	**21.989,06**
COMUNE DI TORRE SANTA SUSANNA	**4968**	31/03/2017	**U.2.04.21.02.000**	Altri trasferimenti in conto capitale n.a.c. a Amministrazioni Locali	1.845,58
				Totale	**1.845,58**
COMUNE DI TORRICELLA	**6434**	28/04/2017	**U.2.04.21.02.000**	Altri trasferimenti in conto capitale n.a.c. a Amministrazioni Locali	223.000,00
				Totale	**223.000,00**
COMUNE DI TRANI	**4969**	31/03/2017	**U.2.04.21.02.000**	Altri trasferimenti in conto capitale n.a.c. a Amministrazioni Locali	6.728,02
	6481	28/04/2017	**U.2.04.21.02.000**	Altri trasferimenti in conto capitale n.a.c. a Amministrazioni Locali	155.676,32
				Totale	**162.404,34**
COMUNE DI TREPUZZI	**4970**	31/03/2017	**U.2.04.21.02.000**	Altri trasferimenti in conto capitale n.a.c. a Amministrazioni Locali	6.637,41
				Totale	**6.637,41**
COMUNE DI TUGLIE	**4971**	31/03/2017	**U.2.04.21.02.000**	Altri trasferimenti in conto capitale n.a.c. a Amministrazioni Locali	1.630,97
	10631	19/06/2017	**U.2.04.21.02.000**	Altri trasferimenti in conto capitale n.a.c. a Amministrazioni Locali	183.663,15
	21502	17/11/2017	**U.2.04.21.02.000**	Altri trasferimenti in conto capitale n.a.c. a Amministrazioni Locali	183.663,15
				Totale	**368.957,27**

REGIONE PUGLIA

'Art. 4 bis c. 2 D. lgs 33/2013 e ss.mm.'

Esercizio Finanziario 2017

PAGAMENTI EFFETTUATI NEL PERIODO dal 01/01/2017 al 31/12/2017suddivisi per beneficiario

2 Spese in conto capitale

2.04 Altri trasferimenti in conto capitale

Beneficiario	Mandato		Cod.IV Livello PDCF	Descrizione IV Livello PDCF	Importo Lordo Pagato
	Numero	Data			
COMUNE DI TURI	**4972**	31/03/2017	**U.2.04.21.02.000**	Altri trasferimenti in conto capitale n.a.c. a Amministrazioni Locali	1.423,74
	11165	27/06/2017	**U.2.04.21.02.000**	Altri trasferimenti in conto capitale n.a.c. a Amministrazioni Locali	337.556,47
	18472	13/10/2017	**U.2.04.21.02.000**	Altri trasferimenti in conto capitale n.a.c. a Amministrazioni Locali	289.334,12
				Totale	**628.314,33**
COMUNE DI UGENTO	**20930**	09/11/2017	**U.2.04.21.02.000**	Altri trasferimenti in conto capitale n.a.c. a Amministrazioni Locali	244.220,18
				Totale	**244.220,18**
COMUNE DI UGGIANO LA CHIESA	**4973**	31/03/2017	**U.2.04.21.02.000**	Altri trasferimenti in conto capitale n.a.c. a Amministrazioni Locali	1.526,42
	10715	21/06/2017	**U.2.04.21.02.000**	Altri trasferimenti in conto capitale n.a.c. a Amministrazioni Locali	240.480,16
				Totale	**242.006,58**
COMUNE DI VERNOLE	**4974**	31/03/2017	**U.2.04.21.02.000**	Altri trasferimenti in conto capitale n.a.c. a Amministrazioni Locali	2.108,30
	22605	27/11/2017	**U.2.04.21.02.000**	Altri trasferimenti in conto capitale n.a.c. a Amministrazioni Locali	342.791,93
				Totale	**344.900,23**
COMUNE DI VICO DEL GARGANO	**4975**	31/03/2017	**U.2.04.21.02.000**	Altri trasferimenti in conto capitale n.a.c. a Amministrazioni Locali	1.982,76
				Totale	**1.982,76**
COMUNE DI VILLA CASTELLI	**511**	31/01/2017	**U.2.04.21.02.000**	Altri trasferimenti in conto capitale n.a.c. a Amministrazioni Locali	193.472,16
	1586	16/02/2017	**U.2.04.21.02.000**	Altri trasferimenti in conto capitale n.a.c. a Amministrazioni Locali	151.813,30
				Totale	**345.285,46**

2 Spese in conto capitale

2.04 Altri trasferimenti in conto capitale

Beneficiario	Mandato		Cod.IV Livello PDCF	Descrizione IV Livello PDCF	Importo Lordo Pagato
	Numero	Data			
COMUNE DI VOLTURARA APPULA	4976	31/03/2017	U.2.04.21.02.000	Altri trasferimenti in conto capitale n.a.c. a Amministrazioni Locali	557,34
				Totale	**557,34**
COMUNE DI VOLTURINO	4977	31/03/2017	U.2.04.21.02.000	Altri trasferimenti in conto capitale n.a.c. a Amministrazioni Locali	4.501,19
	23320	04/12/2017	U.2.04.21.02.000	Altri trasferimenti in conto capitale n.a.c. a Amministrazioni Locali	497.156,12
				Totale	**501.657,31**
CONSORZIO DI BONIFICA MONTANA DEL GARGANO	21393	17/11/2017	U.2.04.21.02.000	Altri trasferimenti in conto capitale n.a.c. a Amministrazioni Locali	24.923,38
				Totale	**24.923,38**
CONSORZIO PER LA BONIFICA DELLA CAPITANATA	3932	23/03/2017	U.2.04.21.02.000	Altri trasferimenti in conto capitale n.a.c. a Amministrazioni Locali	1.749,82
	3937	23/03/2017	U.2.04.21.02.000	Altri trasferimenti in conto capitale n.a.c. a Amministrazioni Locali	15.758,28
	5837	19/04/2017	U.2.04.21.02.000	Altri trasferimenti in conto capitale n.a.c. a Amministrazioni Locali	27.159,88
	5838	19/04/2017	U.2.04.21.02.000	Altri trasferimenti in conto capitale n.a.c. a Amministrazioni Locali	172.425,68
	10587	21/06/2017	U.2.04.21.02.000	Altri trasferimenti in conto capitale n.a.c. a Amministrazioni Locali	117.390,07
				Totale	**334.483,73**

REGIONE PUGLIA

'Art. 4 bis c. 2 D. lgs 33/2013 e ss.mm.'

Esercizio Finanziario 2017

PAGAMENTI EFFETTUATI NEL PERIODO dal 01/01/2017 al 31/12/2017suddivisi per beneficiario

2 Spese in conto capitale

2.04 Altri trasferimenti in conto capitale

Beneficiario	Mandato Numero	Mandato Data	Cod.IV Livello PDCF	Descrizione IV Livello PDCF	Importo Lordo Pagato
ENTE AUTONOMO FIERA DEL LEVANTE	**4770**	31/03/2017	**U.2.04.21.02.000**	Altri trasferimenti in conto capitale n.a.c. a Amministrazioni Locali	461.616,17
	6991	10/05/2017	**U.2.04.21.02.000**	Altri trasferimenti in conto capitale n.a.c. a Amministrazioni Locali	500.000,00
	7044	09/05/2017	**U.2.04.21.02.000**	Altri trasferimenti in conto capitale n.a.c. a Amministrazioni Locali	500.000,00
	20386	30/10/2017	**U.2.04.21.02.000**	Altri trasferimenti in conto capitale n.a.c. a Amministrazioni Locali	157.462,38
				Totale	**1.619.078,55**
ENTE AUTONOMO FIERA DI FOGGIA	**15628**	17/08/2017	**U.2.04.23.03.000**	Altri trasferimenti in conto capitale n.a.c. a altre Imprese	500.000,00
	24451	12/12/2017	**U.2.04.21.02.000**	Altri trasferimenti in conto capitale n.a.c. a Amministrazioni Locali	500.000,00
				Totale	**1.000.000,00**
ENTE PARCO NAZIONALE DEL GARGANO	**509**	31/01/2017	**U.2.04.21.02.000**	Altri trasferimenti in conto capitale n.a.c. a Amministrazioni Locali	61.717,18
				Totale	**61.717,18**
FERROTRAMVIARIA S.P.A.	**3887**	22/03/2017	**U.2.04.23.03.000**	Altri trasferimenti in conto capitale n.a.c. a altre Imprese	62.370,11
	3888	22/03/2017	**U.2.04.23.03.000**	Altri trasferimenti in conto capitale n.a.c. a altre Imprese	445.649,74
				Totale	**508.019,85**
FERROVIE APPULO LUCANE	**20486**	30/10/2017	**U.2.04.23.03.000**	Altri trasferimenti in conto capitale n.a.c. a altre Imprese	114.093,48
				Totale	**114.093,48**
FERROVIE APPULO LUCANE S.R.L.	**23622**	07/12/2017	**U.2.04.23.03.000**	Altri trasferimenti in conto capitale n.a.c. a altre Imprese	83.632,42
	23623	07/12/2017	**U.2.04.23.03.000**	Altri trasferimenti in conto capitale n.a.c. a altre Imprese	10.640,74
				Totale	**94.273,16**
GESTIONE LIQUIDATORIA EX USL BA/3	**7025**	12/05/2017	**U.2.04.17.01.000**	Trasferimenti in conto capitale erogati a titolo di ripiano disavanzi pregressi a Famiglie	41.173,76
				Totale	**41.173,76**

2 Spese in conto capitale

2.04 Altri trasferimenti in conto capitale

Beneficiario	Mandato		Cod.IV Livello PDCF	Descrizione IV Livello PDCF	Importo Lordo Pagato
	Numero	Data			
GINALDI NATALIZIA	8049	18/05/2017	U.2.04.17.01.000	Trasferimenti in conto capitale erogati a titolo di ripiano disavanzi pregressi a Famiglie	403.088,95
				Totale	403.088,95
INNOVAPUGLIA S.P.A.	11213	22/06/2017	U.2.04.23.03.000	Altri trasferimenti in conto capitale n.a.c. a altre Imprese	84.372,49
	27087	22/12/2017	U.2.04.23.03.000	Altri trasferimenti in conto capitale n.a.c. a altre Imprese	22.009,30
				Totale	106.381,79
INNOVAPUGLIA SPA	1499	16/02/2017	U.2.04.23.03.000	Altri trasferimenti in conto capitale n.a.c. a altre Imprese	59.091,18
	2063	22/02/2017	U.2.04.23.03.000	Altri trasferimenti in conto capitale n.a.c. a altre Imprese	107.117,23
	2435	23/02/2017	U.2.04.23.03.000	Altri trasferimenti in conto capitale n.a.c. a altre Imprese	231.834,40
	2440	23/02/2017	U.2.04.23.03.000	Altri trasferimenti in conto capitale n.a.c. a altre Imprese	111.732,47
	2513	23/02/2017	U.2.04.23.03.000	Altri trasferimenti in conto capitale n.a.c. a altre Imprese	194.056,95
	3246	13/03/2017	U.2.04.23.03.000	Altri trasferimenti in conto capitale n.a.c. a altre Imprese	285.127,17
	3249	13/03/2017	U.2.04.23.03.000	Altri trasferimenti in conto capitale n.a.c. a altre Imprese	155.423,52
	11222	22/06/2017	U.2.04.23.03.000	Altri trasferimenti in conto capitale n.a.c. a altre Imprese	33.757,14
	12318	07/07/2017	U.2.04.23.03.000	Altri trasferimenti in conto capitale n.a.c. a altre Imprese	43.450,46
	12806	25/07/2017	U.2.04.23.03.000	Altri trasferimenti in conto capitale n.a.c. a altre Imprese	9.076,58
	21724	22/11/2017	U.2.04.23.01.000	Altri trasferimenti in conto capitale n.a.c. a imprese controllate	790.796,53
	24978	15/12/2017	U.2.04.23.03.000	Altri trasferimenti in conto capitale n.a.c. a altre Imprese	191.823,72
	25696	22/12/2017	U.2.04.23.03.000	Altri trasferimenti in conto capitale n.a.c. a altre Imprese	104.257,04
	25698	22/12/2017	U.2.04.23.03.000	Altri trasferimenti in conto capitale n.a.c. a altre Imprese	68.640,87
				Totale	2.386.185,26
INPS SEDE REGIONALE	566	03/02/2017	U.2.04.16.03.000	Trasferimenti in conto capitale erogati a titolo di ripiano disavanzi pregressi a Enti di Previdenza	62.702,93
				Totale	62.702,93
IRCCS 'OSPEDALE S.DE BELLIS'	16350	13/09/2017	U.2.04.21.02.000	Altri trasferimenti in conto capitale n.a.c. a Amministrazioni Locali	85.730,31
				Totale	85.730,31

REGIONE PUGLIA

'Art. 4 bis c. 2 D. lgs 33/2013 e ss.mm.'

Esercizio Finanziario 2017

PAGAMENTI EFFETTUATI NEL PERIODO dal 01/01/2017 al 31/12/2017suddivisi per beneficiario

2 Spese in conto capitale

2.04 Altri trasferimenti in conto capitale

Beneficiario	Mandato Numero	Mandato Data	Cod.IV Livello PDCF	Descrizione IV Livello PDCF	Importo Lordo Pagato
I-3D PROFESSIONAL SRL	**7254**	18/05/2017	**U.2.04.23.03.000**	Altri trasferimenti in conto capitale n.a.c. a altre Imprese	5.024,10
				Totale	**5.024,10**
LACARPIA VITO	**624**	31/01/2017	**U.2.04.16.03.000**	Trasferimenti in conto capitale erogati a titolo di ripiano disavanzi pregressi a Enti di Previdenza	352.315,09
				Totale	**352.315,09**
MERCATO AGRICOLO ALIMENTARE BARI S.C.R.L.	**12781**	18/07/2017	**U.2.04.21.02.000**	Altri trasferimenti in conto capitale n.a.c. a Amministrazioni Locali	363.599,67
				Totale	**363.599,67**
PIAZZOLLA ANNA MARIA	**6538**	04/05/2017	**U.2.04.17.01.000**	Trasferimenti in conto capitale erogati a titolo di ripiano disavanzi pregressi a Famiglie	264.724,41
				Totale	**264.724,41**
PROGETTO AMBIENTE PROVINCIA DI LECCE SRL	**9039**	30/05/2017	**U.2.04.21.02.000**	Altri trasferimenti in conto capitale n.a.c. a Amministrazioni Locali	58.243,50
				Totale	**58.243,50**
PROVINCIA DI LECCE	**24701**	13/12/2017	**U.2.04.21.02.000**	Altri trasferimenti in conto capitale n.a.c. a Amministrazioni Locali	287.237,62
				Totale	**287.237,62**
PUGLIA SVILUPPO S.P.A.	**22464**	23/11/2017	**U.2.04.23.01.000**	Altri trasferimenti in conto capitale n.a.c. a imprese controllate	1.000.000,00
	22520	23/11/2017	**U.2.04.23.01.000**	Altri trasferimenti in conto capitale n.a.c. a imprese controllate	15.607,62
				Totale	**1.015.607,62**
RE.CHEM.AN DI VINCENZO CAGNAZZO &	**3338**	09/03/2017	**U.2.04.23.03.000**	Altri trasferimenti in conto capitale n.a.c. a altre Imprese	933,95
C.S.A.S.	**3340**	09/03/2017	**U.2.04.23.03.000**	Altri trasferimenti in conto capitale n.a.c. a altre Imprese	2.142,87
				Totale	**3.076,82**

2 Spese in conto capitale

2.04 Altri trasferimenti in conto capitale

Beneficiario	Mandato		Cod.IV Livello PDCF	Descrizione IV Livello PDCF	Importo Lordo Pagato
	Numero	Data			
REGIONE PUGLIA REGOLARIZ.NI CONTABILI	24707	19/12/2017	U.2.04.17.01.000	Trasferimenti in conto capitale erogati a titolo di ripiano disavanzi pregressi a Famiglie	109.933,25
				Totale	**109.933,25**
SOCIETA' PROGETTO AMBIENTE DI LECCE DUE S.R.L.	18303	06/10/2017	U.2.04.21.02.000	Altri trasferimenti in conto capitale n.a.c. a Amministrazioni Locali	400.066,00
				Totale	**400.066,00**
SOCIETA' PROGETTO AMBIENTE LECCE TRE SURL	18301	06/10/2017	U.2.04.21.02.000	Altri trasferimenti in conto capitale n.a.c. a Amministrazioni Locali	225.000,00
				Totale	**225.000,00**
THE DIGITAL BOX SPA	2455	23/02/2017	U.2.04.23.03.000	Altri trasferimenti in conto capitale n.a.c. a altre Imprese	628,36
				Totale	**628,36**
UNIONE DEI COMUNI DI ANDRANO SPONGANO E DISO	4978	31/03/2017	U.2.04.21.02.000	Altri trasferimenti in conto capitale n.a.c. a Amministrazioni Locali	9.021,37
				Totale	**9.021,37**
UNIVERSITA DEGLI STUDI DI BARI 'ALDO MORO'	16303	08/09/2017	U.2.04.21.02.000	Altri trasferimenti in conto capitale n.a.c. a Amministrazioni Locali	41.761,20
	16347	13/09/2017	U.2.04.21.02.000	Altri trasferimenti in conto capitale n.a.c. a Amministrazioni Locali	66.620,81
	16349	13/09/2017	U.2.04.21.02.000	Altri trasferimenti in conto capitale n.a.c. a Amministrazioni Locali	151.479,69
	16353	13/09/2017	U.2.04.21.02.000	Altri trasferimenti in conto capitale n.a.c. a Amministrazioni Locali	121.545,19
				Totale	**381.406,89**

REGIONE PUGLIA

'Art. 4 bis c. 2 D. lgs 33/2013 e ss.mm.'

Esercizio Finanziario 2017

PAGAMENTI EFFETTUATI NEL PERIODO dal 01/01/2017 al 31/12/2017 suddivisi per beneficiario

2 Spese in conto capitale

2.04 Altri trasferimenti in conto capitale

Beneficiario	Mandato Numero	Mandato Data	Cod.IV Livello PDCF	Descrizione IV Livello PDCF	Importo Lordo Pagato
UNIVERSITA' DEGLI STUDI DI FOGGIA	3844	17/03/2017	U.2.04.21.02.000	Altri trasferimenti in conto capitale n.a.c. a Amministrazioni Locali	17.964,34
	16348	13/09/2017	U.2.04.21.02.000	Altri trasferimenti in conto capitale n.a.c. a Amministrazioni Locali	11.226,99
				Totale	**29.191,33**
UNIVERSITA DEGLI STUDI DI TORINO	3844	17/03/2017	U.2.04.21.02.000	Altri trasferimenti in conto capitale n.a.c. a Amministrazioni Locali	17.584,81
	16352	13/09/2017	U.2.04.21.02.000	Altri trasferimenti in conto capitale n.a.c. a Amministrazioni Locali	32.870,50
				Totale	**50.455,31**
UNIVERSITA' DEGLI STUDI DI VERONA	16351	13/09/2017	U.2.04.21.02.000	Altri trasferimenti in conto capitale n.a.c. a Amministrazioni Locali	32.870,50
				Totale	**32.870,50**
UNVERSITA' DEGLI STUDI DI BARI	3844	17/03/2017	U.2.04.21.02.000	Altri trasferimenti in conto capitale n.a.c. a Amministrazioni Locali	22.202,74
				Totale	**22.202,74**
				Totale Altri trasferimenti in conto capitale	**69.132.818,22**
				Totale Spese in conto capitale	**931.609.477,60**

3 Spese per incremento attivita' finanziarie

3.01 Acquisizioni di attivita' finanziarie

Beneficiario	Mandato		Cod.IV Livello PDCF	Descrizione IV Livello PDCF	Importo Lordo Pagato
	Numero	Data			
FONDAZIONE LIRICO SINFONICA PETRUZZELLI E TEATRI DI BARI	7844	19/05/2017	U.3.01.01.03.000	Acquisizioni di partecipazioni e conferimenti di capitale in altre imprese	800.000,00
				Totale	800.000,00
				Totale Acquisizioni di attivita' finanziarie	800.000,00

REGIONE PUGLIA

'Art. 4 bis c. 2 D. lgs 33/2013 e ss.mm.'

Esercizio Finanziario 2017

PAGAMENTI EFFETTUATI NEL PERIODO dal 01/01/2017 al 31/12/2017suddivisi per beneficiario

3 Spese per incremento attivita' finanziarie

3.04 Altre spese per incremento di attivita' finanziarie

Beneficiario	Mandato		Cod.IV Livello PDCF	Descrizione IV Livello PDCF	Importo Lordo Pagato
	Numero	Data			
TESORERIA CENTRALE-BANCA D'ITALIA	7623	16/05/2017	U.3.04.06.01.000	Versamenti ai conti di tesoreria statale (da parte dei soggetti non sottoposti al regime di Tesoreria Unica)	2.551.057,77
	9119	07/06/2017	U.3.04.06.01.000	Versamenti ai conti di tesoreria statale (da parte dei soggetti non sottoposti al regime di Tesoreria Unica)	389.993,70
	12820	07/08/2017	U.3.04.06.01.000	Versamenti ai conti di tesoreria statale (da parte dei soggetti non sottoposti al regime di Tesoreria Unica)	47.000,00
	15150	10/08/2017	U.3.04.06.01.000	Versamenti ai conti di tesoreria statale (da parte dei soggetti non sottoposti al regime di Tesoreria Unica)	246.188,52
	15170	10/08/2017	U.3.04.06.01.000	Versamenti ai conti di tesoreria statale (da parte dei soggetti non sottoposti al regime di Tesoreria Unica)	166.500,00
	15171	10/08/2017	U.3.04.06.01.000	Versamenti ai conti di tesoreria statale (da parte dei soggetti non sottoposti al regime di Tesoreria Unica)	60.000,00
	15523	10/08/2017	U.3.04.06.01.000	Versamenti ai conti di tesoreria statale (da parte dei soggetti non sottoposti al regime di Tesoreria Unica)	4.537.905,51
	15551	10/08/2017	U.3.04.06.01.000	Versamenti ai conti di tesoreria statale (da parte dei soggetti non sottoposti al regime di Tesoreria Unica)	3.176.533,86
	15581	10/08/2017	U.3.04.06.01.000	Versamenti ai conti di tesoreria statale (da parte dei soggetti non sottoposti al regime di Tesoreria Unica)	11.465.938,06
	15582	10/08/2017	U.3.04.06.01.000	Versamenti ai conti di tesoreria statale (da parte dei soggetti non sottoposti al regime di Tesoreria Unica)	16.379.911,54
	16910	19/09/2017	U.3.04.06.01.000	Versamenti ai conti di tesoreria statale (da parte dei soggetti non sottoposti al regime di Tesoreria Unica)	135.408,00
	17837	28/09/2017	U.3.04.06.01.000	Versamenti ai conti di tesoreria statale (da parte dei soggetti non sottoposti al regime di Tesoreria Unica)	2.430.047,00
	18535	13/10/2017	U.3.04.06.01.000	Versamenti ai conti di tesoreria statale (da parte dei soggetti non sottoposti al regime di Tesoreria Unica)	9.722.233,68
	18536	13/10/2017	U.3.04.06.01.000	Versamenti ai conti di tesoreria statale (da parte dei soggetti non sottoposti al regime di Tesoreria Unica)	6.805.563,57
	19703	26/01/2017	U.3.04.06.01.000	Versamenti ai conti di tesoreria statale (da parte dei soggetti non sottoposti al regime di Tesoreria Unica)	409.949,53
	19778	26/01/2017	U.3.04.06.01.000	Versamenti ai conti di tesoreria statale (da parte dei soggetti non sottoposti al regime di Tesoreria Unica)	67.861,46
	20924	17/11/2017	U.3.04.06.01.000	Versamenti ai conti di tesoreria statale (da parte dei soggetti non sottoposti al regime di Tesoreria Unica)	38.182.133,81

3 Spese per incremento attivita' finanziarie

3.04 Altre spese per incremento di attivita' finanziarie

Beneficiario	Mandato Numero	Mandato Data	Cod.IV Livello PDCF	Descrizione IV Livello PDCF	Importo Lordo Pagato
TESORERIA CENTRALE-BANCA D'ITALIA	20934	17/11/2017	U.3.04.06.01.000	Versamenti ai conti di tesoreria statale (da parte dei soggetti non sottoposti al regime di Tesoreria Unica)	26.727.493,64
	21815	22/11/2017	U.3.04.06.01.000	Versamenti ai conti di tesoreria statale (da parte dei soggetti non sottoposti al regime di Tesoreria Unica)	197.500,00
	21850	22/11/2017	U.3.04.06.01.000	Versamenti ai conti di tesoreria statale (da parte dei soggetti non sottoposti al regime di Tesoreria Unica)	10.914.198,56
	23363	04/12/2017	U.3.04.06.01.000	Versamenti ai conti di tesoreria statale (da parte dei soggetti non sottoposti al regime di Tesoreria Unica)	155.034,97
	26816	21/12/2017	U.3.04.06.01.000	Versamenti ai conti di tesoreria statale (da parte dei soggetti non sottoposti al regime di Tesoreria Unica)	523.500,00
	26818	21/12/2017	U.3.04.06.01.000	Versamenti ai conti di tesoreria statale (da parte dei soggetti non sottoposti al regime di Tesoreria Unica)	194.046,23
				Totale	**135.485.999,41**
				Totale Altre spese per incremento di attivita' finanziarie	**135.485.999,41**
				Totale Spese per incremento attivita' finanziarie	**136.285.999,41**

REGIONE PUGLIA

'Art. 4 bis c. 2 D. lgs 33/2013 e ss.mm.'

Esercizio Finanziario 2017

PAGAMENTI EFFETTUATI NEL PERIODO dal 01/01/2017 al 31/12/2017suddivisi per beneficiario

4 Rimborso Prestiti

4.03 Rimborso mutui e altri finanziamenti a medio lungo termine

Beneficiario	Mandato		Cod.IV Livello PDCF	Descrizione IV Livello PDCF	Importo Lordo Pagato
	Numero	Data			
BANCA EUROPEA INVESTIMENTI BEI	**9594**	09/06/2017	**U.4.03.01.04.000**	Rimborso Mutui e altri finanziamenti a medio lungo termine a Imprese	2.422.500,00
	10683	22/06/2017	**U.4.03.01.04.000**	Rimborso Mutui e altri finanziamenti a medio lungo termine a Imprese	327.365,04
	23479	07/12/2017	**U.4.03.01.04.000**	Rimborso Mutui e altri finanziamenti a medio lungo termine a Imprese	2.482.000,00
	23509	07/12/2017	**U.4.03.01.04.000**	Rimborso Mutui e altri finanziamenti a medio lungo termine a Imprese	328.571,38
				Totale	**5.560.436,42**

4 Rimborso Prestiti

4.03 Rimborso mutui e altri finanziamenti a medio lungo termine

Beneficiario	Mandato		Cod.IV Livello PDCF	Descrizione IV Livello PDCF	Importo Lordo Pagato
	Numero	Data			
CASSA DEPOSITI E PRESTITI S.P.A.	**10642**	22/06/2017	**U.4.03.01.04.000**	Rimborso Mutui e altri finanziamenti a medio lungo termine a Imprese	6.492,68
	10644	22/06/2017	**U.4.03.01.04.000**	Rimborso Mutui e altri finanziamenti a medio lungo termine a Imprese	58.434,08
	10646	22/06/2017	**U.4.03.01.04.000**	Rimborso Mutui e altri finanziamenti a medio lungo termine a Imprese	1.283.805,03
	10647	22/06/2017	**U.4.03.01.04.000**	Rimborso Mutui e altri finanziamenti a medio lungo termine a Imprese	1.176.538,14
	10650	22/06/2017	**U.4.03.01.04.000**	Rimborso Mutui e altri finanziamenti a medio lungo termine a Imprese	2.667.655,29
	10652	22/06/2017	**U.4.03.01.04.000**	Rimborso Mutui e altri finanziamenti a medio lungo termine a Imprese	1.250.000,00
	10654	22/06/2017	**U.4.03.01.04.000**	Rimborso Mutui e altri finanziamenti a medio lungo termine a Imprese	1.747.455,34
	23481	07/12/2017	**U.4.03.01.04.000**	Rimborso Mutui e altri finanziamenti a medio lungo termine a Imprese	6.703,69
	23483	07/12/2017	**U.4.03.01.04.000**	Rimborso Mutui e altri finanziamenti a medio lungo termine a Imprese	60.333,19
	23485	07/12/2017	**U.4.03.01.04.000**	Rimborso Mutui e altri finanziamenti a medio lungo termine a Imprese	14.102.325,33
	23486	07/12/2017	**U.4.03.01.04.000**	Rimborso Mutui e altri finanziamenti a medio lungo termine a Imprese	1.321.047,70
	23487	07/12/2017	**U.4.03.01.04.000**	Rimborso Mutui e altri finanziamenti a medio lungo termine a Imprese	1.210.091,30
	23491	07/12/2017	**U.4.03.01.04.000**	Rimborso Mutui e altri finanziamenti a medio lungo termine a Imprese	2.723.676,05
	23493	07/12/2017	**U.4.03.01.04.000**	Rimborso Mutui e altri finanziamenti a medio lungo termine a Imprese	1.792.111,56
	23495	07/12/2017	**U.4.03.01.04.000**	Rimborso Mutui e altri finanziamenti a medio lungo termine a Imprese	1.250.000,00
				Totale	**30.656.669,38**

REGIONE PUGLIA

'Art. 4 bis c. 2 D. lgs 33/2013 e ss.mm.'

Esercizio Finanziario 2017

PAGAMENTI EFFETTUATI NEL PERIODO dal 01/01/2017 al 31/12/2017suddivisi per beneficiario

4 Rimborso Prestiti

4.03 Rimborso mutui e altri finanziamenti a medio lungo termine

Beneficiario	Mandato Numero	Mandato Data	Cod.IV Livello PDCF	Descrizione IV Livello PDCF	Importo Lordo Pagato
DEUTSCHE PFANDBRIEFBANK AG	**10667**	22/06/2017	**U.4.03.01.04.000**	Rimborso Mutui e altri finanziamenti a medio lungo termine a Imprese	3.079.590,33
	23508	07/12/2017	**U.4.03.01.04.000**	Rimborso Mutui e altri finanziamenti a medio lungo termine a Imprese	3.153.386,24
				Totale	**6.232.976,57**
INTESA SANPAOLO S.P.A.	**10656**	22/06/2017	**U.4.03.01.04.000**	Rimborso Mutui e altri finanziamenti a medio lungo termine a Imprese	493.848,52
	10658	22/06/2017	**U.4.03.01.04.000**	Rimborso Mutui e altri finanziamenti a medio lungo termine a Imprese	1.221.732,45
	10660	22/06/2017	**U.4.03.01.04.000**	Rimborso Mutui e altri finanziamenti a medio lungo termine a Imprese	1.214.332,39
	10662	22/06/2017	**U.4.03.01.04.000**	Rimborso Mutui e altri finanziamenti a medio lungo termine a Imprese	910.749,29
	10664	22/06/2017	**U.4.03.01.04.000**	Rimborso Mutui e altri finanziamenti a medio lungo termine a Imprese	29.311,14
	23497	07/12/2017	**U.4.03.01.04.000**	Rimborso Mutui e altri finanziamenti a medio lungo termine a Imprese	505.026,21
	23499	07/12/2017	**U.4.03.01.04.000**	Rimborso Mutui e altri finanziamenti a medio lungo termine a Imprese	1.248.201,65
	23501	07/12/2017	**U.4.03.01.04.000**	Rimborso Mutui e altri finanziamenti a medio lungo termine a Imprese	1.235.364,63
	23503	07/12/2017	**U.4.03.01.04.000**	Rimborso Mutui e altri finanziamenti a medio lungo termine a Imprese	926.523,47
	23505	07/12/2017	**U.4.03.01.04.000**	Rimborso Mutui e altri finanziamenti a medio lungo termine a Imprese	29.840,94
				Totale	**7.814.930,69**

4 Rimborso Prestiti

4.03 Rimborso mutui e altri finanziamenti a medio lungo termine

Beneficiario	Mandato Numero	Mandato Data	Cod.IV Livello PDCF	Descrizione IV Livello PDCF	Importo Lordo Pagato
MINISTERO DELLE ECONOMIE E FINANZE	123	24/01/2017	U.4.03.01.01.000	Rimborso Mutui e altri finanziamenti a medio lungo termine ad Amministrazioni Centrali	3.315.802,87
	10668	22/06/2017	U.4.03.01.01.000	Rimborso Mutui e altri finanziamenti a medio lungo termine ad Amministrazioni Centrali	4.044.530,26
	10670	22/06/2017	U.4.03.01.01.000	Rimborso Mutui e altri finanziamenti a medio lungo termine ad Amministrazioni Centrali	8.800.095,01
	23375	04/12/2017	U.4.03.01.01.000	Rimborso Mutui e altri finanziamenti a medio lungo termine ad Amministrazioni Centrali	9.432.961,44
	23419	04/12/2017	U.4.03.01.01.000	Rimborso Mutui e altri finanziamenti a medio lungo termine ad Amministrazioni Centrali	616.985,28
				Totale	**26.210.374,86**
				Totale Rimborso mutui e altri finanziamenti a medio lungo termine	**76.475.387,92**
				Totale Rimborso Prestiti	**76.475.387,92**
				Totale Generale	**10.310.152.531,04**

REGIONE PUGLIA

ESERCIZIO FINANZIARIO 2017

CONTO DEL BILANCIO - GESTIONE DELLE ENTRATE

(Titolo, Tipologia)

REGIONE PUGLIA SEZIONE BILANCIO E RAGIONERIA

Data di stampa : 02/05/2018

ESERCIZIO FINANZIARIO 2017

CONTO DEL BILANCIO - GESTIONE DELLE ENTRATE

(Titolo, Tipologia)

REGIONE PUGLIA

(TITOLO, TIPOLOGIA)	DENOMINAZIONE	Residui attivi al 1/1/2017 (RS)	Riscossioni in c/residui (RR)	Riaccertamenti residui (R)	Maggiori o minori entrate di competenza = A-CP	Residui attivi da esercizi precedenti (EP=RS-RR+R)
		Previsioni definitive di competenza (CP)	Ricossioni in c/competenza (RC)	Accertamenti (A)		Residui attivi da esercizio di competenza (EC=A-RC)
		Previsioni definitive di cassa (CS)	Totale riscossioni (TR = RR+RC)	Maggiori o minori entrate di cassa = TR-CS		Totale residui attivi da riportare (TR=EP+EC)
	Fondo pluriennale vincolato per spese correnti	CP 130.110.903,84				
	Fondo pluriennale vincolato per spese in conto capitale	CP 361.256.920,64				
	Utilizzo avanzo di Amministrazione	CP 692.436.589,78				
	- di cui Utilizzo Fondo anticipazioni di liquidità (DL 35/2013 e successive modifiche e rifinanziamenti)	CP 490.867.978,81				
	Giacenza di cassa all'inizio dell' esercizio	CS 1.697.505.803,54				
1	**Entrate correnti di natura tributaria, contributiva e perequativa**					
10101	**Tipologia 101 - Imposte tasse e proventi assimilati**	RS 500.545.486,66	RR 127.776.097,22	R -2.881.066,80		EP 369.888.322,64
		CP 811.608.428,28	RC 473.550.915,83	A 811.140.432,47	CP -467.995,81	EC 337.589.516,64
		CS 1.312.153.914,94	TR 601.327.013,05	CS -710.826.901,89		TR 707.477.839,28
10102	**Tipologia 102 - Tributi destinati al finanziamento della sanita'**	RS 330.148.618,61	RR 330.119.113,88	R 0,00		EP 29.504,73
		CP 5.328.547.014,26	RC 5.052.080.911,71	A 5.328.527.013,26	CP -20.001,00	EC 276.446.101,55
		CS 5.658.695.632,87	TR 5.382.200.025,59	CS -276.495.607,28		TR 276.475.606,28
10104	**Tipologia 104 - Compartecipazioni di tributi**	RS 0,00	RR 0,00	R 0,00		EP 0,00
		CP 410.056.649,10	RC 410.056.649,10	A 410.056.649,10	CP 0,00	EC 0,00
		CS 410.056.649,10	TR 410.056.649,10	CS 0,00		TR 0,00

REGIONE PUGLIA - SEZIONE BILANCIO E RAGIONERIA

ESERCIZIO FINANZIARIO 2017

CONTO DEL BILANCIO - GESTIONE DELLE ENTRATE

(Titolo, Tipologia)

REGIONE PUGLIA

(TITOLO, TIPOLOGIA)	DENOMINAZIONE	Residui attivi al 1/1/2017 (RS)	Riscossioni in c/residui (RR)	Riaccertamenti residui (R)	Maggiori o minori entrate di competenza = A-CP	Residui attivi da esercizi precedenti (EP=RS-RR+R)
		Previsioni definitive di competenza (CP)	Ricossioni in c/competenza (RC)	Accertamenti (A)		Residui attivi da esercizio di competenza (EC=A-RC)
		Previsioni definitive di cassa (CS)	Totale riscossioni (TR = RR+RC)	Maggiori o minori entrate di cassa = TR-CS		Totale residui attivi da riportare (TR=EP+EC)
10301	Tipologia 301 - Fondi perequativi da Amministrazioni Centrali	RS 0,00	RR 0,00	R 0,00		EP 0,00
		CP 383.727.476,02	RC 383.727.476,02	A 383.727.476,02	CP 0,00	EC 0,00
		CS 383.727.476,02	TR 383.727.476,02	CS 0,00		TR 0,00
10000	**Totale Titolo 1 - Entrate correnti di natura tributaria, contributiva e perequativa**	**RS 830.694.105,27**	**RR 457.895.211,10**	**R -2.881.066,80**		**EP 369.917.827,37**
		CP 6.933.939.567,66	**RC 6.319.415.952,66**	**A 6.933.451.570,85**	**CP -487.996,81**	**EC 614.035.618,19**
		CS 7.764.633.672,93	**TR 6.777.311.163,76**	**CS -987.322.509,17**		**TR 983.953.445,56**

REGIONE PUGLIA SEZIONE BILANCIO E RAGIONERIA

CONTO DEL BILANCIO - GESTIONE DELLE ENTRATE

(Titolo, Tipologia)

REGIONE PUGLIA

(TITOLO, TIPOLOGIA)	DENOMINAZIONE		Residui attivi al 1/1/2017 (RS)		Riscossioni in c/residui (RR)		Riaccertamenti residui (R)		Maggiori o minori entrate di competenza = A-CP		Residui attivi da esercizi precedenti (EP=RS-RR+R)	
			Previsioni definitive di competenza (CP)		Ricossioni in c/competenza (RC)		Accertamenti (A)				Residui attivi da esercizio di competenza (EC=A-RC)	
			Previsioni definitive di cassa (CS)		Totale riscossioni (TR = RR+RC)		Maggiori o minori entrate di cassa = TR-CS				Totale residui attivi da riportare (TR=EP+EC)	
2	**Trasferimenti correnti**											
20101	**Tipologia 101 - Trasferimenti correnti da Amministrazioni pubbliche**	RS	3.327.780.635,70	RR	1.150.429.624,44	R	-4.077.562,16			EP	2.173.273.449,10
		CP	2.769.096.821,46	RC	1.109.830.678,18	A	2.352.672.210,17	CP	-416.424.611,29	EC	1.242.841.531,99
		CS	6.124.200.497,97	TR	2.260.260.302,62	CS	-3.863.940.195,35			TR	3.416.114.981,09
20102	**Tipologia 102 - Trasferimenti correnti da Famiglie**	RS	0,00	RR	0,00	R	0,00			EP	0,00
		CP	0,00	RC	0,00	A	0,00	CP	0,00	EC	0,00
		CS	0,00	TR	0,00	CS	0,00			TR	0,00
20103	**Tipologia 103 - Trasferimenti correnti da Imprese**	RS	113.488.003,05	RR	157.944,24	R	0,00			EP	113.330.058,81
		CP	128.166.100,00	RC	65.151.689,43	A	65.153.289,43	CP	-63.012.810,57	EC	1.600,00
		CS	241.654.103,05	TR	65.309.633,67	CS	-176.344.469,38			TR	113.331.658,81
20104	**Tipologia 104 - Trasferimenti correnti da Istituzioni Sociali Private**	RS	0,00	RR	0,00	R	0,00			EP	0,00
		CP	0,00	RC	0,00	A	0,00	CP	0,00	EC	0,00
		CS	0,00	TR	0,00	CS	0,00			TR	0,00
20105	**Tipologia 105 - Trasferimenti correnti dall'Unione Europea e dal Resto del Mondo**	RS	88.936.745,64	RR	7.255.455,88	R	-5.559.815,69			EP	76.121.474,07
		CP	172.872.756,18	RC	15.895.619,68	A	137.049.378,69	CP	-35.823.377,49	EC	121.153.759,01
		CS	267.265.584,53	TR	23.151.075,56	CS	-244.114.508,97			TR	197.275.233,08
20000	**Totale Titolo 2 - Trasferimenti correnti**	**RS**	**3.530.205.384,39**	**RR**	**1.157.843.024,56**	**R**	**-9.637.377,85**			**EP**	**2.362.724.981,98**
		CP	**3.070.135.677,64**	**RC**	**1.190.877.987,29**	**A**	**2.554.874.878,29**	**CP**	**-515.260.799,35**	**EC**	**1.363.996.891,00**
		CS	**6.633.120.185,55**	**TR**	**2.348.721.011,85**	**CS**	**-4.284.399.173,70**			**TR**	**3.726.721.872,98**

REGIONE PUGLIA - SEZIONE BILANCIO E RAGIONERIA

ESERCIZIO FINANZIARIO 2017

CONTO DEL BILANCIO - GESTIONE DELLE ENTRATE

(Titolo, Tipologia)

REGIONE PUGLIA

(TITOLO, TIPOLOGIA)	DENOMINAZIONE	Residui attivi al 1/1/2017 (RS)	Riscossioni in c/residui (RR)	Riaccertamenti residui (R)	Maggiori o minori entrate di competenza = A-CP	Residui attivi da esercizi precedenti (EP=RS-RR+R)
		Previsioni definitive di competenza (CP)	Ricossioni in c/competenza (RC)	Accertamenti (A)		Residui attivi da esercizio di competenza (EC=A-RC)
		Previsioni definitive di cassa (CS)	Totale riscossioni (TR = RR+RC)	Maggiori o minori entrate di cassa = TR-CS		Totale residui attivi da riportare (TR=EP+EC)
3	**Entrate extratributarie**					
30100	**Tipologia 100 - Vendita di beni e servizi e proventi derivanti dalla gestione dei beni**	RS 2.911.884,11	RR 583.650,48	R -530.483,63		EP 1.797.750,00
		CP 6.233.000,00	RC 4.853.126,76	A 4.926.632,26	CP -1.306.367,74	EC 73.505,50
		CS 9.144.884,11	TR 5.436.777,24	CS -3.708.106,87		TR 1.871.255,50
30200	**Tipologia 200 - Proventi derivanti dall'attivita' di controllo e repressione delle irregolarita' e degli illeciti**	RS 1.469.003,78	RR 1.240.712,49	R -39.747,98		EP 188.543,31
		CP 3.530.000,00	RC 3.743.594,05	A 3.848.785,19	CP 318.785,19	EC 105.191,14
		CS 4.999.003,78	TR 4.984.306,54	CS -14.697,24		TR 293.734,45
30300	**Tipologia 300 - Interessi attivi**	RS 1.294.568,05	RR 765.492,01	R -10.344,18		EP 518.731,86
		CP 2.602.341,51	RC 2.330.667,91	A 3.170.848,63	CP 568.507,12	EC 840.180,72
		CS 3.896.909,56	TR 3.096.159,92	CS -800.749,64		TR 1.358.912,58
30400	**Tipologia 400 - Altre entrate da redditi da capitale**	RS 0,00	RR 0,00	R 0,00		EP 0,00
		CP 606.576,80	RC 609.766,60	A 609.766,60	CP 3.189,80	EC 0,00
		CS 606.576,80	TR 609.766,60	CS 3.189,80		TR 0,00
30500	**Tipologia 500 - Rimborsi e altre entrate correnti**	RS 61.021.912,19	RR 10.953.784,89	R -2.242.606,99		EP 47.825.520,31
		CP 206.815.962,98	RC 66.208.219,44	A 143.342.600,92	CP -63.473.362,06	EC 77.134.381,48
		CS 267.837.875,17	TR 77.162.004,33	CS -190.675.870,84		TR 124.959.901,79
30000	**Totale Titolo 3 - Entrate extratributarie**	**RS 66.697.368,13**	**RR 13.543.639,87**	**R -2.823.182,78**		**EP 50.330.545,48**
		CP 219.787.881,29	**RC 77.745.374,76**	**A 155.898.633,60**	**CP -63.889.247,69**	**EC 78.153.258,84**
		CS 286.485.249,42	**TR 91.289.014,63**	**CS -195.196.234,79**		**TR 128.483.804,32**

REGIONE PUGLIA SEZIONE BILANCIO E RAGIONERIA

CONTO DEL BILANCIO - GESTIONE DELLE ENTRATE

(Titolo, Tipologia)

REGIONE PUGLIA

(TITOLO, TIPOLOGIA)	DENOMINAZIONE	Residui attivi al 1/1/2017 (RS)	Riscossioni in c/residui (RR)	Riaccertamenti residui (R)	Maggiori o minori entrate di competenza = A-CP	Residui attivi da esercizi precedenti (EP=RS-RR+R)
		Previsioni definitive di competenza (CP)	Ricossioni in c/competenza (RC)	Accertamenti (A)		Residui attivi da esercizio di competenza (EC=A-RC)
		Previsioni definitive di cassa (CS)	Totale riscossioni (TR = RR+RC)	Maggiori o minori entrate di cassa = TR-CS		Totale residui attivi da riportare (TR=EP+EC)
4	**Entrate in conto capitale**					
40200	**Tipologia 200 - Contributi agli investimenti**	RS 1.006.521.442,10	RR 234.736.597,51	R -75.306.437,85		EP 696.478.406,74
		CP 4.798.346.983,77	RC 66.237.564,50	A 2.224.700.350,90	CP -2.573.646.632,87	EC 2.158.462.786,40
		CS 6.231.515.809,77	TR 300.974.162,01	CS -5.930.541.647,76		TR 2.854.941.193,14
40300	**Tipologia 300 - Altri trasferimenti in conto capitale**	RS 402.520.606,32	RR 45.304.604,09	R -1.200.827,39		EP 356.015.174,84
		CP 22.425.599,29	RC 21.005.293,10	A 22.088.441,80	CP -337.157,49	EC 1.083.148,70
		CS 426.369.275,15	TR 66.309.897,19	CS -360.059.377,96		TR 357.098.323,54
40400	**Tipologia 400 - Entrate da alienazione di beni materiali e immateriali**	RS 553.808,38	RR 533.773,66	R 0,00		EP 20.034,72
		CP 7.356.000,00	RC 1.137.130,93	A 1.303.478,19	CP -6.052.521,81	EC 166.347,26
		CS 7.909.808,38	TR 1.670.904,59	CS -6.238.903,79		TR 186.381,98
40500	**Tipologia 500 - Altre entrate in conto capitale**	RS 0,00	RR 0,00	R 0,00		EP 0,00
		CP 330.000,00	RC 0,00	A 0,00	CP -330.000,00	EC 0,00
		CS 330.000,00	TR 0,00	CS -330.000,00		TR 0,00
40000	**Totale Titolo 4 - Entrate in conto capitale**	**RS 1.409.595.856,80**	**RR 280.574.975,26**	**R -76.507.265,24**		**EP 1.052.513.616,30**
		CP 4.828.458.583,06	**RC 88.379.988,53**	**A 2.248.092.270,89**	**CP -2.580.366.312,17**	**EC 2.159.712.282,36**
		CS 6.666.124.893,30	**TR 368.954.963,79**	**CS -6.297.169.929,51**		**TR 3.212.225.898,66**

REGIONE PUGLIA SEZIONE BILANCIO E RAGIONERIA

ESERCIZIO FINANZIARIO 2017

CONTO DEL BILANCIO - GESTIONE DELLE ENTRATE

(Titolo, Tipologia)

REGIONE PUGLIA

(TITOLO, TIPOLOGIA)	DENOMINAZIONE	Residui attivi al 1/1/2017 (RS)	Riscossioni in c/residui (RR)	Riaccertamenti residui (R)	Maggiori o minori entrate di competenza = A-CP	Residui attivi da esercizi precedenti (EP=RS-RR+R)
		Previsioni definitive di competenza (CP)	Ricossioni in c/competenza (RC)	Accertamenti (A)		Residui attivi da esercizio di competenza (EC=A-RC)
		Previsioni definitive di cassa (CS)	Totale riscossioni (TR = RR+RC)	Maggiori o minori entrate di cassa = TR-CS		Totale residui attivi da riportare (TR=EP+EC)
5	**Entrate da riduzione di attivita' finanziarie**					
50100	**Tipologia 100 - Alienazione di attivita' finanziarie**	RS 0,00	RR 0,00	R 0,00		EP 0,00
		CP 175.614,84	RC 175.614,84	A 175.614,84	CP 0,00	EC 0,00
		CS 175.614,84	TR 175.614,84	CS 0,00		TR 0,00
50200	**Tipologia 200 - Riscossione di crediti di breve termine**	RS 0,00	RR 0,00	R 0,00		EP 0,00
		CP 255.211,60	RC 255.211,60	A 255.211,60	CP 0,00	EC 0,00
		CS 255.211,60	TR 255.211,60	CS 0,00		TR 0,00
50300	**Tipologia 300 - Riscossione crediti di medio-lungo termine**	RS 880.508,35	RR 165.498,74	R 0,00		EP 715.009,61
		CP 117.301.101,65	RC 927.213,64	A 1.627.758,32	CP -115.673.343,33	EC 700.544,68
		CS 118.181.610,00	TR 1.092.712,38	CS -117.088.897,62		TR 1.415.554,29
50400	**Tipologia 400 - Altre entrate per riduzione di attivita' finanziarie**	RS 250.568.283,53	RR 250.568.283,53	R 0,00		EP 0,00
		CP 1.500.000.000,00	RC 129.431.716,52	A 135.008.188,68	CP -1.364.991.811,32	EC 5.576.472,16
		CS 1.750.568.283,53	TR 380.000.000,05	CS -1.370.568.283,48		TR 5.576.472,16
50000	**Totale Titolo 5 - Entrate da riduzione di attivita' finanziarie**	**RS 251.448.791,88**	**RR 250.733.782,27**	**R 0,00**		**EP 715.009,61**
		CP 1.617.731.928,09	**RC 130.789.756,60**	**A 137.066.773,44**	**CP -1.480.665.154,65**	**EC 6.277.016,84**
		CS 1.869.180.719,97	**TR 381.523.538,87**	**CS -1.487.657.181,10**		**TR 6.992.026,45**

REGIONE PUGLIA SEZIONE BILANCIO E RAGIONERIA

CONTO DEL BILANCIO - GESTIONE DELLE ENTRATE

(Titolo, Tipologia)

REGIONE PUGLIA

(TITOLO, TIPOLOGIA)	DENOMINAZIONE	Residui attivi al 1/1/2017 (RS)	Riscossioni in c/residui (RR)	Riaccertamenti residui (R)	Maggiori o minori entrate di competenza = A-CP	Residui attivi da esercizi precedenti (EP=RS-RR+R)
		Previsioni definitive di competenza (CP)	Ricossioni in c/competenza (RC)	Accertamenti (A)		Residui attivi da esercizio di competenza (EC=A-RC)
		Previsioni definitive di cassa (CS)	Totale riscossioni (TR = RR+RC)	Maggiori o minori entrate di cassa = TR-CS		Totale residui attivi da riportare (TR=EP+EC)
6	**Accensione Prestiti**					
60200	**Tipologia 200 - Accensione Prestiti a breve termine**	RS 0,00	RR 0,00	R 0,00		EP 0,00
		CP 0,00	RC 0,00	A 0,00	CP 0,00	EC 0,00
		CS 0,00	TR 0,00	CS 0,00		TR 0,00
60300	**Tipologia 300 - Accensione Mutui e altri finanziamenti a medio lungo termine**	RS 0,00	RR 0,00	R 0,00		EP 0,00
		CP 33.551.180,64	RC 16.309.006,90	A 17.236.879,24	CP -16.314.301,40	EC 927.872,34
		CS 37.000.000,00	TR 16.309.006,90	CS -20.690.993,10		TR 927.872,34
60000	**Totale Titolo 6 - Accensione Prestiti**	**RS 0,00**	**RR 0,00**	**R 0,00**		**EP 0,00**
		CP 33.551.180,64	**RC 16.309.006,90**	**A 17.236.879,24**	**CP -16.314.301,40**	**EC 927.872,34**
		CS 37.000.000,00	**TR 16.309.006,90**	**CS -20.690.993,10**		**TR 927.872,34**

REGIONE PUGLIA SEZIONE BILANCIO E RAGIONERIA

ESERCIZIO FINANZIARIO 2017

CONTO DEL BILANCIO - GESTIONE DELLE ENTRATE

(Titolo, Tipologia)

REGIONE PUGLIA

(TITOLO, TIPOLOGIA)	DENOMINAZIONE	Residui attivi al 1/1/2017 (RS)	Riscossioni in c/residui (RR)	Riaccertamenti residui (R)	Maggiori o minori entrate di competenza = A-CP	Residui attivi da esercizi precedenti (EP=RS-RR+R)
		Previsioni definitive di competenza (CP)	Ricossioni in c/competenza (RC)	Accertamenti (A)		Residui attivi da esercizio di competenza (EC=A-RC)
		Previsioni definitive di cassa (CS)	Totale riscossioni (TR = RR+RC)	Maggiori o minori entrate di cassa = TR-CS		Totale residui attivi da riportare (TR=EP+EC)
7	**Anticipazioni da istituto tesoriere/cassiere**					
70100	**Tipologia 100 - Anticipazioni da istituto tesoriere/cassiere**	RS 0,00	RR 0,00	R 0,00		EP 0,00
		CP 0,00	RC 0,00	A 0,00	CP 0,00	EC 0,00
		CS 0,00	TR 0,00	CS 0,00		TR 0,00
70000	**Totale Titolo 7 - Anticipazioni da istituto tesoriere/cassiere**	**RS 0,00**	**RR 0,00**	**R 0,00**		**EP 0,00**
		CP 0,00	**RC 0,00**	**A 0,00**	**CP 0,00**	**EC 0,00**
		CS 0,00	**TR 0,00**	**CS 0,00**		**TR 0,00**

REGIONE PUGLIA – SEZIONE BILANCIO E RAGIONERIA

CONTO DEL BILANCIO - GESTIONE DELLE ENTRATE

(Titolo, Tipologia)

REGIONE PUGLIA

(TITOLO, TIPOLOGIA)	DENOMINAZIONE	Residui attivi al 1/1/2017 (RS)	Riscossioni in c/residui (RR)	Riaccertamenti residui (R)	Maggiori o minori entrate di competenza = A-CP	Residui attivi da esercizi precedenti (EP=RS-RR+R)
		Previsioni definitive di competenza (CP)	Ricossioni in c/competenza (RC)	Accertamenti (A)		Residui attivi da esercizio di competenza (EC=A-RC)
		Previsioni definitive di cassa (CS)	Totale riscossioni (TR = RR+RC)	Maggiori o minori entrate di cassa = TR-CS		Totale residui attivi da riportare (TR=EP+EC)
9	**Entrate per conto terzi e partite di giro**					
90100	**Tipologia 100 - Entrate per partite di giro**	RS 355.613.944,91	RR 2.850.874,17	R -2.221.109,50		EP 350.541.961,24
		CP 2.847.860.000,00	RC 1.205.004.453,86	A 1.207.790.020,06	CP -1.640.069.979,94	EC 2.785.566,20
		CS 3.203.473.944,91	TR 1.207.855.328,03	CS -1.995.618.616,88		TR 353.327.527,44
90200	**Tipologia 200 - Entrate per conto terzi**	RS 4.931.825,18	RR 759.357,32	R -102.027,57		EP 4.070.440,29
		CP 67.505.000,00	RC 13.059.345,56	A 14.899.329,95	CP -52.605.670,05	EC 1.839.984,39
		CS 72.436.825,18	TR 13.818.702,88	CS -58.618.122,30		TR 5.910.424,68
90000	**Totale Titolo 9 - Entrate per conto terzi e partite di giro**	**RS 360.545.770,09**	**RR 3.610.231,49**	**R -2.323.137,07**		**EP 354.612.401,53**
		CP 2.915.365.000,00	**RC 1.218.063.799,42**	**A 1.222.689.350,01**	**CP -1.692.675.649,99**	**EC 4.625.550,59**
		CS 3.275.910.770,09	**TR 1.221.674.030,91**	**CS -2.054.236.739,18**		**TR 359.237.952,12**

REGIONE PUGLIA SEZIONE BILANCIO E RAGIONERIA

ESERCIZIO FINANZIARIO 2017

CONTO DEL BILANCIO - GESTIONE DELLE ENTRATE

(Titolo, Tipologia)

REGIONE PUGLIA

(TITOLO, TIPOLOGIA)	DENOMINAZIONE	Residui attivi al 1/1/2017 (RS)	Riscossioni in c/residui (RR)	Riaccertamenti residui (R)	Maggiori o minori entrate di competenza = A-CP	Residui attivi da esercizi precedenti (EP=RS-RR+R)
		Previsioni definitive di competenza (CP)	Ricossioni in c/competenza (RC)	Accertamenti (A)		Residui attivi da esercizio di competenza (EC=A-RC)
		Previsioni definitive di cassa (CS)	Totale riscossioni (TR = RR+RC)	Maggiori o minori entrate di cassa = TR-CS		Totale residui attivi da riportare (TR=EP+EC)
Totale Titoli		RS 6.449.187.276,56	RR 2.164.200.864,55	R -94.172.029,74		EP 4.190.814.382,27
		CP 19.618.969.818,38	RC 9.041.581.866,16	A 13.269.310.356,32	CP -6.349.659.462,06	EC 4.227.728.490,16
		CS 26.532.455.491,26	TR 11.205.782.730,71	CS -15.326.672.760,55		TR 8.418.542.872,43
Totale generale delle entrate		RS 6.449.187.276,56	RR 2.164.200.864,55	R -94.172.029,74		EP 4.190.814.382,27
		CP 20.802.774.232,64	RC 9.041.581.866,16	A 13.269.310.356,32	CP -6.349.659.462,06	EC 4.227.728.490,16
		CS 28.229.961.294,80	TR 11.205.782.730,71	CS -15.326.672.760,55		TR 8.418.542.872,43

REGIONE PUGLIA SEZIONE BILANCIO E RAGIONERIA

REGIONE PUGLIA

ESERCIZIO FINANZIARIO 2017

CONTO DEL BILANCIO - GESTIONE DELLE SPESE

(Missione, Programma, Titolo)

REGIONE PUGLIA - SEZIONE BILANCIO E RAGIONERIA

Data di stampa : 02/05/2018

REGIONE PUGLIA

ESERCIZIO FINANZIARIO 2017

CONTO DEL BILANCIO - GESTIONE DELLE SPESE

(Missione, Programma, Titolo)

MISSIONE PROGRAMMA TITOLO	DENOMINAZIONE	Residui passivi al 1/1/2017 (RS) / Previsioni definitive di competenza (CP) / Previsioni definitive di cassa (CS)	Pagamenti in c/residui (PR) / Pagamenti in c/competenza (PC) / Totale pagamenti (TP = PR+PC)	Riaccertamento residui (R) / Impegni (I) / Fondo pluriennale vincolato (FPV)	Economie di competenza (ECP=CP - I - FPV)	Residui passivi da esercizi precedenti (EP=RS-PR+R) / Residui passivi da esercizio di competenza (EC=I - PC) / Totale residui passivi da riportare (TR=EP+EC)
	Disavanzo di amministrazione	CP 15.810.450,75				
01	**Missione 01 - Servizi istituzionali, generali e di gestione**					
01010	**Programma 01 - Organi istituzionali**					
01011	**Spese correnti**	RS 425.031,75	PR 248.775,08	R -53.527,27		EP 122.729,40
		CP 52.003.226,12	PC 50.571.295,77	I 51.445.348,20	ECP 457.877,92	EC 874.052,43
		CS 52.428.257,87	TP 50.820.070,85	FPV 100.000,00		TR 996.781,83
01010	**Totale Programma 01 - Organi istituzionali**	RS 425.031,75	PR 248.775,08	R -53.527,27		EP 122.729,40
		CP 52.003.226,12	PC 50.571.295,77	I 51.445.348,20	ECP 457.877,92	EC 874.052,43
		CS 52.428.257,87	TP 50.820.070,85	FPV 100.000,00		TR 996.781,83
01020	**Programma 02 - Segreteria generale**					
01021	**Spese correnti**	RS 67.861,46	PR 31.280,80	R -36.580,66		EP 0,00
		CP 2.455.911,58	PC 1.909.244,72	I 2.395.315,09	ECP 60.596,49	EC 486.070,37
		CS 2.523.773,04	TP 1.940.525,52	FPV 0,00		TR 486.070,37

REGIONE PUGLIA – SEZIONE BILANCIO E RAGIONERIA

CONTO DEL BILANCIO - GESTIONE DELLE SPESE

(Missione, Programma, Titolo)

REGIONE PUGLIA

MISSIONE PROGRAMMA TITOLO	DENOMINAZIONE	Residui passivi al 1/1/2017 (RS)	Pagamenti in c/residui (PR)	Riaccertamento residui (R)		Residui passivi da esercizi precedenti (EP=RS-PR+R)
		Previsioni definitive di competenza (CP)	Pagamenti in c/competenza (PC)	Impegni (I)	Economie di competenza (ECP=CP - I - FPV)	Residui passivi da esercizio di competenza (EC=I - PC)
		Previsioni definitive di cassa (CS)	Totale pagamenti (TP = PR+PC)	Fondo pluriennale vincolato (FPV)		Totale residui passivi da riportare (TR=EP+EC)
01022	**Spese in conto capitale**	RS 0,00	PR 0,00	R 0,00		EP 0,00
		CP 0,00	PC 0,00	I 0,00	ECP 0,00	EC 0,00
		CS 0,00	TP 0,00	FPV 0,00		TR 0,00
01020	**Totale Programma 02 - Segreteria generale**	RS 67.861,46	PR 31.280,80	R -36.580,66		EP 0,00
		CP 2.455.911,58	PC 1.909.244,72	I 2.395.315,09	ECP 60.596,49	EC 486.070,37
		CS 2.523.773,04	TP 1.940.525,52	FPV 0,00		TR 486.070,37
01030	**Programma 03 - Gestione economica, finanziaria, programmazione, provveditorato**					
01031	**Spese correnti**	RS 6.949.211,14	PR 2.432.305,62	R -997.675,26		EP 3.519.230,26
		CP 37.174.282,03	PC 21.178.462,06	I 32.263.432,78	ECP 4.736.926,05	EC 11.084.970,72
		CS 43.949.569,97	TP 23.610.767,68	FPV 173.923,20		TR 14.604.200,98
01032	**Spese in conto capitale**	RS 276.652,88	PR 265.448,90	R -234,67		EP 10.969,31
		CP 121.189.513,39	PC 2.693.655,57	I 2.864.528,39	ECP 114.642.960,29	EC 170.872,82
		CS 121.466.166,27	TP 2.959.104,47	FPV 3.682.024,71		TR 181.842,13
01033	**Spese per incremento attivita' finanziarie**	RS 32.486.254,00	PR 0,00	R 0,00		EP 32.486.254,00
		CP 1.500.000.000,00	PC 135.008.188,68	I 135.008.188,68	ECP 1.364.991.811,32	EC 0,00
		CS 1.532.486.254,00	TP 135.008.188,68	FPV 0,00		TR 32.486.254,00
01034	**Rimborso Prestiti**	RS 0,00	PR 0,00	R 0,00		EP 0,00
		CP 0,00	PC 0,00	I 0,00	ECP 0,00	EC 0,00
		CS 0,00	TP 0,00	FPV 0,00		TR 0,00



REGIONE PUGLIA

ESERCIZIO FINANZIARIO 2017

CONTO DEL BILANCIO - GESTIONE DELLE SPESE

(Missione, Programma, Titolo)

MISSIONE PROGRAMMA TITOLO	DENOMINAZIONE	Residui passivi al 1/1/2017 (RS) / Previsioni definitive di competenza (CP) / Previsioni definitive di cassa (CS)	Pagamenti in c/residui (PR) / Pagamenti in c/competenza (PC) / Totale pagamenti (TP = PR+PC)	Riaccertamento residui (R) / Impegni (I) / Fondo pluriennale vincolato (FPV)	Economie di competenza (ECP=CP - I - FPV)	Residui passivi da esercizi precedenti (EP=RS-PR+R) / Residui passivi da esercizio di competenza (EC=I - PC) / Totale residui passivi da riportare (TR=EP+EC)
01030	**Totale Programma 03 - Gestione economica, finanziaria, programmazione, provveditorato**	RS 39.712.118,02	PR 2.697.754,52	R -997.909,93		EP 36.016.453,57
		CP 1.658.363.795,42	PC 158.880.306,31	I 170.136.149,85	ECP 1.484.371.697,66	EC 11.255.843,54
		CS 1.697.901.990,24	TP 161.578.060,83	FPV 3.855.947,91		TR 47.272.297,11
01040	**Programma 04 - Gestione delle entrate tributarie e servizi fiscali**					
01041	**Spese correnti**	RS 4.325.432,40	PR 3.672.014,41	R -423.059,56		EP 230.358,43
		CP 18.567.410,18	PC 9.063.275,88	I 18.299.968,05	ECP 267.442,13	EC 9.236.692,17
		CS 22.892.842,58	TP 12.735.290,29	FPV 0,00		TR 9.467.050,60
01040	**Totale Programma 04 - Gestione delle entrate tributarie e servizi fiscali**	RS 4.325.432,40	PR 3.672.014,41	R -423.059,56		EP 230.358,43
		CP 18.567.410,18	PC 9.063.275,88	I 18.299.968,05	ECP 267.442,13	EC 9.236.692,17
		CS 22.892.842,58	TP 12.735.290,29	FPV 0,00		TR 9.467.050,60
01050	**Programma 05 - Gestione dei beni demaniali e patrimoniali**					
01051	**Spese correnti**	RS 135.809,55	PR 0,00	R 0,00		EP 135.809,55
		CP 3.235.170,50	PC 2.283.817,00	I 2.845.935,44	ECP 389.235,06	EC 562.118,44
		CS 3.370.980,05	TP 2.283.817,00	FPV 0,00		TR 697.927,99
01052	**Spese in conto capitale**	RS 6.681.126,01	PR 4.216.641,64	R -588.614,18		EP 1.875.870,19
		CP 50.045.544,62	PC 13.135.462,86	I 45.087.617,01	ECP 1.901[illegible]4,29	EC 31.952.154,15
		CS 56.716.670,63	TP 17.352.104,50	FPV 3.056.303,32		TR 33.828.024,34

REGIONE PUGLIA SEZIONE BILANCIO E RAGIONERIA

MISSIONE PROGRAMMA TITOLO	DENOMINAZIONE	Residui passivi al 1/1/2017 (RS)	Pagamenti in c/residui (PR)	Riaccertamento residui (R)		Residui passivi da esercizi precedenti (EP=RS-PR+R)
		Previsioni definitive di competenza (CP)	Pagamenti in c/competenza (PC)	Impegni (I)	Economie di competenza (ECP=CP - I - FPV)	Residui passivi da esercizio di competenza (EC=I - PC)
		Previsioni definitive di cassa (CS)	Totale pagamenti (TP = PR+PC)	Fondo pluriennale vincolato (FPV)		Totale residui passivi da riportare (TR=EP+EC)
01054	**Rimborso Prestiti**	RS 0,00	PR 0,00	R 0,00		EP 0,00
		CP 0,00	PC 0,00	I 0,00	ECP 0,00	EC 0,00
		CS 0,00	TP 0,00	FPV 0,00		TR 0,00
01050	**Totale Programma 05 - Gestione dei beni demaniali e patrimoniali**	RS 6.816.935,56	PR 4.216.641,64	R -588.614,18		EP 2.011.679,74
		CP 53.280.715,12	PC 15.419.279,86	I 47.933.552,45	ECP 2.290.859,35	EC 32.514.272,59
		CS 60.087.650,68	TP 19.635.921,50	FPV 3.056.303,32		TR 34.525.952,33
01060	**Programma 06 - Ufficio tecnico**					
01061	**Spese correnti**	RS 1.260.967,35	PR 216.285,26	R -101.864,78		EP 942.817,31
		CP 8.440.995,39	PC 7.245.620,39	I 8.295.134,03	ECP 145.861,36	EC 1.049.513,64
		CS 9.701.962,74	TP 7.461.905,65	FPV 0,00		TR 1.992.330,95
01062	**Spese in conto capitale**	RS 70.918,80	PR 0,00	R 0,00		EP 70.918,80
		CP 0,00	PC 0,00	I 0,00	ECP 0,00	EC 0,00
		CS 70.918,80	TP 0,00	FPV 0,00		TR 70.918,80
01064	**Rimborso Prestiti**	RS 0,00	PR 0,00	R 0,00		EP 0,00
		CP 7.891.331,34	PC 7.891.331,34	I 7.891.331,34	ECP 0,00	EC 0,00
		CS 7.891.331,34	TP 7.891.331,34	FPV 0,00		TR 0,00
01060	**Totale Programma 06 - Ufficio tecnico**	RS 1.331.886,15	PR 216.285,26	R -101.864,78		EP 1.013.736,11
		CP 16.332.326,73	PC 15.136.951,73	I 16.186.465,37	ECP 145.861,36	EC 1.049.513,64
		CS 17.664.212,88	TP 15.353.236,99	FPV 0,00		TR 2.063.249,75

REGIONE PUGLIA SEZIONE BILANCIO E RAGIONERIA

REGIONE PUGLIA

ESERCIZIO FINANZIARIO 2017

CONTO DEL BILANCIO - GESTIONE DELLE SPESE

(Missione, Programma, Titolo)

MISSIONE PROGRAMMA TITOLO	DENOMINAZIONE		Residui passivi al 1/1/2017 (RS)		Pagamenti in c/residui (PR)		Riaccertamento residui (R)			Residui passivi da esercizi precedenti (EP=RS-PR+R)	
			Previsioni definitive di competenza (CP)		Pagamenti in c/competenza (PC)		Impegni (I)		Economie di competenza (ECP=CP - I - FPV)		Residui passivi da esercizio di competenza (EC=I - PC)
			Previsioni definitive di cassa (CS)		Totale pagamenti (TP = PR+PC)		Fondo pluriennale vincolato (FPV)				Totale residui passivi da riportare (TR=EP+EC)
01070	**Programma 07 - Elezioni e consultazioni popolari - Anagrafe e stato civile**										
01071	**Spese correnti**	RS	0,00	PR	0,00	R	0,00			EP	0,00
		CP	268.748,85	PC	236.865,12	I	263.740,01	ECP	5.008,84	EC	26.874,89
		CS	268.748,85	TP	236.865,12	FPV	0,00			TR	26.874,89
01072	**Spese in conto capitale**	RS	0,00	PR	0,00	R	0,00			EP	0,00
		CP	0,00	PC	0,00	I	0,00	ECP	0,00	EC	0,00
		CS	0,00	TP	0,00	FPV	0,00			TR	0,00
01070	**Totale Programma 07 - Elezioni e consultazioni popolari - Anagrafe e stato civile**	RS	0,00	PR	0,00	R	0,00			EP	0,00
		CP	268.748,85	PC	236.865,12	I	263.740,01	ECP	5.008,84	EC	26.874,89
		CS	268.748,85	TP	236.865,12	FPV	0,00			TR	26.874,89
01080	**Programma 08 - Statistica e sistemi informativi**										
01081	**Spese correnti**	RS	583.663,99	PR	563.193,65	R	-9.371,73			EP	11.098,61
		CP	5.392.470,11	PC	3.318.926,31	I	4.827.765,92	ECP	513.089,03	EC	1.508.839,61
		CS	5.924.518,94	TP	3.882.119,96	FPV	51.615,16			TR	1.519.938,22
01082	**Spese in conto capitale**	RS	35.244,18	PR	0,00	R	0,00			EP	35.244,18
		CP	70.000,00	PC	10.000,00	I	30.000,00	ECP	40.000,00	EC	20.000,00
		CS	105.244,18	TP	10.000,00	FPV	0,00			TR	55.244,18

REGIONE PUGLIA SEZIONE BILANCIO E RAGIONERIA

MISSIONE PROGRAMMA TITOLO	DENOMINAZIONE	Residui passivi al 1/1/2017 (RS)	Pagamenti in c/residui (PR)	Riaccertamento residui (R)		Residui passivi da esercizi precedenti (EP=RS-PR+R)
		Previsioni definitive di competenza (CP)	Pagamenti in c/competenza (PC)	Impegni (I)	Economie di competenza (ECP=CP - I - FPV)	Residui passivi da esercizio di competenza (EC=I - PC)
		Previsioni definitive di cassa (CS)	Totale pagamenti (TP = PR+PC)	Fondo pluriennale vincolato (FPV)		Totale residui passivi da riportare (TR=EP+EC)
01080	**Totale Programma 08 - Statistica e sistemi informativi**	RS 618.908,17	PR 563.193,65	R -9.371,73		EP 46.342,79
		CP 5.462.470,11	PC 3.328.926,31	I 4.857.765,92	ECP 553.089,03	EC 1.528.839,61
		CS 6.029.763,12	TP 3.892.119,96	FPV 51.615,16		TR 1.575.182,40
01090	**Programma 09 - Assistenza tecnico-amministrativa agli enti locali**					
01091	**Spese correnti**	RS 0,00	PR 0,00	R 0,00		EP 0,00
		CP 0,00	PC 0,00	I 0,00	ECP 0,00	EC 0,00
		CS 0,00	TP 0,00	FPV 0,00		TR 0,00
01090	**Totale Programma 09 - Assistenza tecnico-amministrativa agli enti locali**	RS 0,00	PR 0,00	R 0,00		EP 0,00
		CP 0,00	PC 0,00	I 0,00	ECP 0,00	EC 0,00
		CS 0,00	TP 0,00	FPV 0,00		TR 0,00
01100	**Programma 10 - Risorse umane**					
01101	**Spese correnti**	RS 18.408.496,60	PR 4.014.209,94	R -1.337.522,39		EP 13.056.764,27
		CP 69.521.618,49	PC 53.030.887,48	I 65.073.110,40	ECP 4.448.508,09	EC 12.042.222,92
		CS 87.930.115,09	TP 57.045.097,42	FPV 0,00		TR 25.098.987,19
01102	**Spese in conto capitale**	RS 11.500,00	PR 7.905,39	R -3.594,61		EP 0,00
		CP 12.000,00	PC 0,00	I 11.500,00	ECP 500,00	EC 11.500,00
		CS 23.500,00	TP 7.905,39	FPV 0,00		TR 11.500,00



REGIONE PUGLIA

ESERCIZIO FINANZIARIO 2017

CONTO DEL BILANCIO - GESTIONE DELLE SPESE

(Missione, Programma, Titolo)

MISSIONE PROGRAMMA TITOLO	DENOMINAZIONE	Residui passivi al 1/1/2017 (RS) / Previsioni definitive di competenza (CP) / Previsioni definitive di cassa (CS)	Pagamenti in c/residui (PR) / Pagamenti in c/competenza (PC) / Totale pagamenti (TP = PR+PC)	Riaccertamento residui (R) / Impegni (I) / Fondo pluriennale vincolato (FPV)	Economie di competenza (ECP=CP - I - FPV)	Residui passivi da esercizi precedenti (EP=RS-PR+R) / Residui passivi da esercizio di competenza (EC=I - PC) / Totale residui passivi da riportare (TR=EP+EC)
01100	**Totale Programma 10 - Risorse umane**	RS 18.419.996,60	PR 4.022.115,33	R -1.341.117,00		EP 13.056.764,27
		CP 69.533.618,49	PC 53.030.887,48	I 65.084.610,40	ECP 4.449.008,09	EC 12.053.722,92
		CS 87.953.615,09	TP 57.053.002,81	FPV 0,00		TR 25.110.487,19
01110	**Programma 11 - Altri servizi generali**					
01111	**Spese correnti**	RS 10.169.054,09	PR 5.264.849,95	R -43.940,06		EP 4.860.264,08
		CP 39.803.683,62	PC 20.602.077,22	I 31.567.075,41	ECP 8.236.608,21	EC 10.964.998,19
		CS 49.972.737,71	TP 25.866.927,17	FPV 0,00		TR 15.825.262,27
01112	**Spese in conto capitale**	RS 0,00	PR 0,00	R 0,00		EP 0,00
		CP 0,00	PC 0,00	I 0,00	ECP 0,00	EC 0,00
		CS 0,00	TP 0,00	FPV 0,00		TR 0,00
01110	**Totale Programma 11 - Altri servizi generali**	RS 10.169.054,09	PR 5.264.849,95	R -43.940,06		EP 4.860.264,08
		CP 39.803.683,62	PC 20.602.077,22	I 31.567.075,41	ECP 8.236.608,21	EC 10.964.998,19
		CS 49.972.737,71	TP 25.866.927,17	FPV 0,00		TR 15.825.262,27
01120	**Programma 12 - Politica regionale unitaria per i servizi istituzionali, generali e di gestione**					
01121	**Spese correnti**	RS 1.013.590,46	PR 819.282,92	R -56.545,79		EP 137.761,75
		CP 19.442.941,54	PC 11.155.251,89	I 13.405.475,61	ECP 5.762.184,93	EC 2.250.223,72
		CS 20.456.532,00	TP 11.974.534,81	FPV 275.101,00		TR 2.387.985,47

REGIONE PUGLIA SEZIONE BILANCIO E RAGIONERIA

CONTO DEL BILANCIO - GESTIONE DELLE SPESE

(Missione, Programma, Titolo)

REGIONE PUGLIA

MISSIONE PROGRAMMA TITOLO	DENOMINAZIONE										
		Residui passivi al 1/1/2017 (RS)		Pagamenti in c/residui (PR)		Riaccertamento residui (R)				Residui passivi da esercizi precedenti (EP=RS-PR+R)	
		Previsioni definitive di competenza (CP)		Pagamenti in c/competenza (PC)		Impegni (I)		Economie di competenza (ECP=CP - I - FPV)		Residui passivi da esercizio di competenza (EC=I - PC)	
		Previsioni definitive di cassa (CS)		Totale pagamenti (TP = PR+PC)		Fondo pluriennale vincolato (FPV)				Totale residui passivi da riportare (TR=EP+EC)	
01122	**Spese in conto capitale**	RS	15.396.753,56	PR	3.947.268,65	R	-51.089,44			EP	11.398.395,47
		CP	19.533.684,51	PC	7.571.873,84	I	12.955.361,96	ECP	4.303.789,19	EC	5.383.488,12
		CS	35.938.415,29	TP	11.519.142,49	FPV	2.274.533,36			TR	16.781.883,59
01123	**Spese per incremento attivita' finanziarie**	RS	0,00	PR	0,00	R	0,00			EP	0,00
		CP	20.000.000,00	PC	0,00	I	0,00	ECP	20.000.000,00	EC	0,00
		CS	20.000.000,00	TP	0,00	FPV	0,00			TR	0,00
01124	**Rimborso Prestiti**	RS	0,00	PR	0,00	R	0,00			EP	0,00
		CP	7.904.500,00	PC	5.560.436,42	I	5.560.436,42	ECP	2.344.063,58	EC	0,00
		CS	7.904.500,00	TP	5.560.436,42	FPV	0,00			TR	0,00
01120	**Totale Programma 12 - Politica regionale unitaria per i servizi istituzionali, generali e di gestione**	RS	16.410.344,02	PR	4.766.551,57	R	-107.635,23			EP	11.536.157,22
		CP	66.881.126,05	PC	24.287.562,15	I	31.921.273,99	ECP	32.410.217,70	EC	7.633.711,84
		CS	84.299.447,29	TP	29.054.113,72	FPV	2.549.634,36			TR	19.169.869,06
01000	**Totale Missione 01 - Servizi istituzionali, generali e di gestione**	**RS**	**98.297.568,22**	**PR**	**25.699.462,21**	**R**	**-3.703.620,40**			**EP**	**68.894.485,61**
		CP	**1.982.953.032,27**	**PC**	**352.466.672,55**	**I**	**440.091.264,74**	**ECP**	**1.533.248.266,78**	**EC**	**87.624.592,19**
		CS	**2.082.023.039,35**	**TP**	**378.166.134,76**	**FPV**	**9.613.500,75**			**TR**	**156.519.077,80**

REGIONE PUGLIA – SEZIONE BILANCIO E RAGIONERIA

ESERCIZIO FINANZIARIO 2017

CONTO DEL BILANCIO - GESTIONE DELLE SPESE

(Missione, Programma, Titolo)

REGIONE PUGLIA

MISSIONE PROGRAMMA TITOLO	DENOMINAZIONE	Residui passivi al 1/1/2017 (RS)	Pagamenti in c/residui (PR)	Riaccertamento residui (R)		Residui passivi da esercizi precedenti (EP=RS-PR+R)
		Previsioni definitive di competenza (CP)	Pagamenti in c/competenza (PC)	Impegni (I)	Economie di competenza (ECP=CP - I - FPV)	Residui passivi da esercizio di competenza (EC=I - PC)
		Previsioni definitive di cassa (CS)	Totale pagamenti (TP = PR+PC)	Fondo pluriennale vincolato (FPV)		Totale residui passivi da riportare (TR=EP+EC)
03	**Missione 03 - Ordine pubblico e sicurezza**					
03010	**Programma 01 - Polizia locale e amministrativa**					
03011	**Spese correnti**	RS 0,00	PR 0,00	R 0,00		EP 0,00
		CP 34.000,00	PC 0,00	I 0,00	ECP 34.000,00	EC 0,00
		CS 34.000,00	TP 0,00	FPV 0,00		TR 0,00
03012	**Spese in conto capitale**	RS 9.175,20	PR 0,00	R 0,00		EP 9.175,20
		CP 20.000,00	PC 0,00	I 0,00	ECP 20.000,00	EC 0,00
		CS 29.175,20	TP 0,00	FPV 0,00		TR 9.175,20
03010	**Totale Programma 01 - Polizia locale e amministrativa**	RS 9.175,20	PR 0,00	R 0,00		EP 9.175,20
		CP 54.000,00	PC 0,00	I 0,00	ECP 54.000,00	EC 0,00
		CS 63.175,20	TP 0,00	FPV 0,00		TR 9.175,20
03030	**Programma 03 - Politica regionale unitaria per l'ordine pubblico e la sicurezza**					
03031	**Spese correnti**	RS 0,00	PR 0,00	R 0,00		EP 0,00
		CP 80.000,00	PC 0,00	I 0,00	ECP 80.000,00	EC 0,00
		CS 80.000,00	TP 0,00	FPV 0,00		TR 0,00

REGIONE PUGLIA – SEZIONE BILANCIO E RAGIONERIA

CONTO DEL BILANCIO - GESTIONE DELLE SPESE

(Missione, Programma, Titolo)

REGIONE PUGLIA

MISSIONE PROGRAMMA TITOLO	DENOMINAZIONE	Residui passivi al 1/1/2017 (RS)	Pagamenti in c/residui (PR)	Riaccertamento residui (R)		Residui passivi da esercizi precedenti (EP=RS-PR+R)
		Previsioni definitive di competenza (CP)	Pagamenti in c/competenza (PC)	Impegni (I)	Economie di competenza (ECP=CP - I - FPV)	Residui passivi da esercizio di competenza (EC=I - PC)
		Previsioni definitive di cassa (CS)	Totale pagamenti (TP = PR+PC)	Fondo pluriennale vincolato (FPV)		Totale residui passivi da riportare (TR=EP+EC)
03032	**Spese in conto capitale**	RS 0,00	PR 0,00	R 0,00		EP 0,00
		CP 5.900.000,00	PC 1.609.561,32	I 2.035.980,60	ECP 2.158.342,28	EC 426.419,28
		CS 5.900.000,00	TP 1.609.561,32	FPV 1.705.677,12		TR 426.419,28
03030	**Totale Programma 03 - Politica regionale unitaria per l'ordine pubblico e la sicurezza**	RS 0,00	PR 0,00	R 0,00		EP 0,00
		CP 5.980.000,00	PC 1.609.561,32	I 2.035.980,60	ECP 2.238.342,28	EC 426.419,28
		CS 5.980.000,00	TP 1.609.561,32	FPV 1.705.677,12		TR 426.419,28
03000	**Totale Missione 03 - Ordine pubblico e sicurezza**	**RS 9.175,20**	**PR 0,00**	**R 0,00**		**EP 9.175,20**
		CP 6.034.000,00	**PC 1.609.561,32**	**I 2.035.980,60**	**ECP 2.292.342,28**	**EC 426.419,28**
		CS 6.043.175,20	**TP 1.609.561,32**	**FPV 1.705.677,12**		**TR 435.594,48**

REGIONE PUGLIA SEZIONE BILANCIO E RAGIONERIA

REGIONE PUGLIA

ESERCIZIO FINANZIARIO 2017

CONTO DEL BILANCIO - GESTIONE DELLE SPESE

(Missione, Programma, Titolo)

MISSIONE PROGRAMMA TITOLO	DENOMINAZIONE		Residui passivi al 1/1/2017 (RS)		Pagamenti in c/residui (PR)		Riaccertamento residui (R)			Residui passivi da esercizi precedenti (EP=RS-PR+R)	
			Previsioni definitive di competenza (CP)		Pagamenti in c/competenza (PC)		Impegni (I)		Economie di competenza (ECP=CP - I - FPV)	Residui passivi da esercizio di competenza (EC=I - PC)	
			Previsioni definitive di cassa (CS)		Totale pagamenti (TP = PR+PC)		Fondo pluriennale vincolato (FPV)			Totale residui passivi da riportare (TR=EP+EC)	
04	**Missione 04 - Istruzione e diritto allo studio**										
04010	**Programma 01 - Istruzione prescolastica**										
04011	**Spese correnti**	RS	2.000,00	PR	1.999,65	R	-0,35			EP	0,00
		CP	1.412.076,67	PC	1.353.437,96	I	1.403.645,62	ECP	8.431,05	EC	50.207,66
		CS	1.414.076,67	TP	1.355.437,61	FPV	0,00			TR	50.207,66
04010	**Totale Programma 01 - Istruzione prescolastica**	RS	2.000,00	PR	1.999,65	R	-0,35			EP	0,00
		CP	1.412.076,67	PC	1.353.437,96	I	1.403.645,62	ECP	8.431,05	EC	50.207,66
		CS	1.414.076,67	TP	1.355.437,61	FPV	0,00			TR	50.207,66
04020	**Programma 02 - Altri ordini di istruzione non universitaria**										
04021	**Spese correnti**	RS	0,00	PR	0,00	R	0,00			EP	0,00
		CP	552.076,67	PC	503.437,96	I	543.645,62	ECP	8.431,05	EC	40.207,66
		CS	552.076,67	TP	503.437,96	FPV	0,00			TR	40.207,66
04020	**Totale Programma 02 - Altri ordini di istruzione non universitaria**	RS	0,00	PR	0,00	R	0,00			EP	0,00
		CP	552.076,67	PC	503.437,96	I	543.645,62	ECP	8.431,05	EC	40.207,66
		CS	552.076,67	TP	503.437,96	FPV	0,00			TR	40.207,66

REGIONE PUGLIA SEZIONE BILANCIO E RAGIONERIA

CONTO DEL BILANCIO - GESTIONE DELLE SPESE

(Missione, Programma, Titolo)

REGIONE PUGLIA

MISSIONE PROGRAMMA TITOLO	DENOMINAZIONE	Residui passivi al 1/1/2017 (RS)	Pagamenti in c/residui (PR)	Riaccertamento residui (R)		Residui passivi da esercizi precedenti (EP=RS-PR+R)
		Previsioni definitive di competenza (CP)	Pagamenti in c/competenza (PC)	Impegni (I)	Economie di competenza (ECP=CP - I - FPV)	Residui passivi da esercizio di competenza (EC=I - PC)
		Previsioni definitive di cassa (CS)	Totale pagamenti (TP = PR+PC)	Fondo pluriennale vincolato (FPV)		Totale residui passivi da riportare (TR=EP+EC)
04030	**Programma 03 - Edilizia scolastica**					
04031	**Spese correnti**	RS 36.461,10	PR 0,00	R -36.461,10		EP 0,00
		CP 328.756,52	PC 282.209,36	I 322.905,00	ECP 5.851,52	EC 40.695,64
		CS 365.217,62	TP 282.209,36	FPV 0,00		TR 40.695,64
04032	**Spese in conto capitale**	RS 582.841,27	PR 215.954,27	R 0,00		EP 366.887,00
		CP 16.324.122,27	PC 986.210,90	I 16.324.122,27	ECP 0,00	EC 15.337.911,37
		CS 16.906.963,54	TP 1.202.165,17	FPV 0,00		TR 15.704.798,37
04030	**Totale Programma 03 - Edilizia scolastica**	RS 619.302,37	PR 215.954,27	R -36.461,10		EP 366.887,00
		CP 16.652.878,79	PC 1.268.420,26	I 16.647.027,27	ECP 5.851,52	EC 15.378.607,01
		CS 17.272.181,16	TP 1.484.374,53	FPV 0,00		TR 15.745.494,01
04040	**Programma 04 - Istruzione universitaria**					
04041	**Spese correnti**	RS 2.300.000,00	PR 0,00	R 0,00		EP 2.300.000,00
		CP 1.729.164,61	PC 1.537.888,17	I 1.723.313,09	ECP 5.851,52	EC 185.424,92
		CS 4.029.164,61	TP 1.537.888,17	FPV 0,00		TR 2.485.424,92
04040	**Totale Programma 04 - Istruzione universitaria**	RS 2.300.000,00	PR 0,00	R 0,00		EP 2.300.000,00
		CP 1.729.164,61	PC 1.537.888,17	I 1.723.313,09	ECP 5.851,52	EC 185.424,92
		CS 4.029.164,61	TP 1.537.888,17	FPV 0,00		TR 2.485.424,92

REGIONE PUGLIA SEZIONE BILANCIO E RAGIONERIA

REGIONE PUGLIA

ESERCIZIO FINANZIARIO 2017

CONTO DEL BILANCIO - GESTIONE DELLE SPESE

(Missione, Programma, Titolo)

MISSIONE PROGRAMMA TITOLO	DENOMINAZIONE	Residui passivi al 1/1/2017 (RS)	Pagamenti in c/residui (PR)	Riaccertamento residui (R)		Residui passivi da esercizi precedenti (EP=RS-PR+R)
		Previsioni definitive di competenza (CP)	Pagamenti in c/competenza (PC)	Impegni (I)	Economie di competenza (ECP=CP - I - FPV)	Residui passivi da esercizio di competenza (EC=I - PC)
		Previsioni definitive di cassa (CS)	Totale pagamenti (TP = PR+PC)	Fondo pluriennale vincolato (FPV)		Totale residui passivi da riportare (TR=EP+EC)
04050	**Programma 05 - Istruzione tecnica superiore**					
04051	**Spese correnti**	RS 0,00	PR 0,00	R 0,00		EP 0,00
		CP 601.038,33	PC 176.718,81	I 196.822,65	ECP 4.215,68	EC 20.103,84
		CS 601.038,33	TP 176.718,81	FPV 400.000,00		TR 20.103,84
04050	**Totale Programma 05 - Istruzione tecnica superiore**	RS 0,00	PR 0,00	R 0,00		EP 0,00
		CP 601.038,33	PC 176.718,81	I 196.822,65	ECP 4.215,68	EC 20.103,84
		CS 601.038,33	TP 176.718,81	FPV 400.000,00		TR 20.103,84
04060	**Programma 06 - Servizi ausiliari all'istruzione**					
04061	**Spese correnti**	RS 0,00	PR 0,00	R 0,00		EP 0,00
		CP 201.038,33	PC 176.718,81	I 196.822,65	ECP 4.215,68	EC 20.103,84
		CS 201.038,33	TP 176.718,81	FPV 0,00		TR 20.103,84
04060	**Totale Programma 06 - Servizi ausiliari all'istruzione**	RS 0,00	PR 0,00	R 0,00		EP 0,00
		CP 201.038,33	PC 176.718,81	I 196.822,65	ECP 4.215,68	EC 20.103,84
		CS 201.038,33	TP 176.718,81	FPV 0,00		TR 20.103,84
04070	**Programma 07 - Diritto allo studio**					

REGIONE PUGLIA SEZIONE BILANCIO E RAGIONERIA

CONTO DEL BILANCIO - GESTIONE DELLE SPESE

(Missione, Programma, Titolo)

REGIONE PUGLIA

MISSIONE PROGRAMMA TITOLO	DENOMINAZIONE	Residui passivi al 1/1/2017 (RS) / Previsioni definitive di competenza (CP) / Previsioni definitive di cassa (CS)		Pagamenti in c/residui (PR) / Pagamenti in c/competenza (PC) / Totale pagamenti (TP = PR+PC)		Riaccertamento residui (R) / Impegni (I) / Fondo pluriennale vincolato (FPV)		Economie di competenza (ECP=CP - I - FPV)		Residui passivi da esercizi precedenti (EP=RS-PR+R) / Residui passivi da esercizio di competenza (EC=I - PC) / Totale residui passivi da riportare (TR=EP+EC)	
04071	Spese correnti	RS	383.901,93	PR	383.901,93	R	0,00			EP	0,00
		CP	46.028.322,69	PC	45.827.050,60	I	45.827.050,60	ECP	0,00	EC	0,00
		CS	46.412.224,62	TP	46.210.952,53	FPV	201.272,09			TR	0,00
04070	Totale Programma 07 - Diritto allo studio	RS	383.901,93	PR	383.901,93	R	0,00			EP	0,00
		CP	46.028.322,69	PC	45.827.050,60	I	45.827.050,60	ECP	0,00	EC	0,00
		CS	46.412.224,62	TP	46.210.952,53	FPV	201.272,09			TR	0,00
04080	Programma 08 - Politica regionale unitaria per l'istruzione e il diritto allo studio										
04081	Spese correnti	RS	0,00	PR	0,00	R	0,00			EP	0,00
		CP	497.290,05	PC	438.386,55	I	490.942,46	ECP	6.347,59	EC	52.555,91
		CS	497.290,05	TP	438.386,55	FPV	0,00			TR	52.555,91
04082	Spese in conto capitale	RS	5.290.325,13	PR	5.290.325,13	R	0,00			EP	0,00
		CP	168.769.834,34	PC	24.176.228,77	I	26.896.056,96	ECP	28.753.848,73	EC	2.719.828,19
		CS	183.578.613,88	TP	29.466.553,90	FPV	113.119.928,65			TR	2.719.828,19
04080	Totale Programma 08 - Politica regionale unitaria per l'istruzione e il diritto allo studio	RS	5.290.325,13	PR	5.290.325,13	R	0,00			EP	0,00
		CP	169.267.124,39	PC	24.614.615,32	I	27.386.999,42	ECP	28.760.196,32	EC	2.772.384,10
		CS	184.075.903,93	TP	29.904.940,45	FPV	113.119.928,65			TR	2.772.384,10
04000	**Totale Missione 04 - Istruzione e diritto allo studio**	**RS**	**8.595.529,43**	**PR**	**5.892.180,98**	**R**	**-36.461,45**			**EP**	**2.666.887,00**
		CP	**236.443.720,48**	**PC**	**75.458.287,89**	**I**	**93.925.326,92**	**ECP**	**28.797.192,82**	**EC**	**18.467.039,03**
		CS	**254.557.704,32**	**TP**	**81.350.468,87**	**FPV**	**113.721.200,74**			**TR**	**21.133.926,03**

REGIONE PUGLIA – SEZIONE BILANCIO E RAGIONERIA

Bollettino Ufficiale della Regione Puglia - n. 104 del 8-8-2018

REGIONE PUGLIA

ESERCIZIO FINANZIARIO 2017

CONTO DEL BILANCIO - GESTIONE DELLE SPESE

(Missione, Programma, Titolo)

MISSIONE PROGRAMMA TITOLO	DENOMINAZIONE		Residui passivi al 1/1/2017 (RS)		Pagamenti in c/residui (PR)		Riaccertamento residui (R)			Residui passivi da esercizi precedenti (EP=RS-PR+R)	
			Previsioni definitive di competenza (CP)		Pagamenti in c/competenza (PC)		Impegni (I)		Economie di competenza (ECP=CP - I - FPV)		Residui passivi da esercizio di competenza (EC=I - PC)
			Previsioni definitive di cassa (CS)		Totale pagamenti (TP = PR+PC)		Fondo pluriennale vincolato (FPV)				Totale residui passivi da riportare (TR=EP+EC)
05	**Missione 05 - Tutela e valorizzazione dei beni e attività culturali**										
05010	**Programma 01 - Valorizzazione dei beni di interesse storico**										
05011	**Spese correnti**	RS	122.000,00	PR	95.913,89	R	-13.666,42			EP	12.419,69
		CP	760.617,86	PC	587.349,78	I	739.470,23	ECP	21.147,63	EC	152.120,45
		CS	882.617,86	TP	683.263,67	FPV	0,00			TR	164.540,14
05012	**Spese in conto capitale**	RS	535.157,70	PR	377.404,41	R	0,00			EP	157.753,29
		CP	1.962.389,60	PC	378.836,77	I	935.747,56	ECP	5.172,40	EC	556.910,79
		CS	2.497.547,30	TP	756.241,18	FPV	1.021.469,64			TR	714.664,08
05010	**Totale Programma 01 - Valorizzazione dei beni di interesse storico**	RS	657.157,70	PR	473.318,30	R	-13.666,42			EP	170.172,98
		CP	2.723.007,46	PC	966.186,55	I	1.675.217,79	ECP	26.320,03	EC	709.031,24
		CS	3.380.165,16	TP	1.439.504,85	FPV	1.021.469,64			TR	879.204,22
05020	**Programma 02 - Attività culturali e interventi diversi nel settore culturale**										
05021	**Spese correnti**	RS	6.894.306,35	PR	3.436.602,91	R	-131.302,92			EP	3.326.400,52
		CP	15.640.707,34	PC	7.504.335,24	I	13.919.359,38	ECP	1.495.[illegible]3,26	EC	6.415.024,14
		CS	22.535.013,69	TP	10.940.938,15	FPV	226.224,70			TR	9.741.424,66

REGIONE PUGLIA – SEZIONE BILANCIO E RAGIONERIA

CONTO DEL BILANCIO - GESTIONE DELLE SPESE

(Missione, Programma, Titolo)

REGIONE PUGLIA

MISSIONE PROGRAMMA TITOLO	DENOMINAZIONE										
		Residui passivi al 1/1/2017 (RS)		Pagamenti in c/residui (PR)		Riaccertamento residui (R)				Residui passivi da esercizi precedenti (EP=RS-PR+R)	
		Previsioni definitive di competenza (CP)		Pagamenti in c/competenza (PC)		Impegni (I)		Economie di competenza (ECP=CP - I - FPV)		Residui passivi da esercizio di competenza (EC=I - PC)	
		Previsioni definitive di cassa (CS)		Totale pagamenti (TP = PR+PC)		Fondo pluriennale vincolato (FPV)				Totale residui passivi da riportare (TR=EP+EC)	
05022	**Spese in conto capitale**	RS	326.949,48	PR	208.666,48	R	0,00			EP	118.283,00
		CP	850.000,00	PC	109.857,24	I	432.444,74	ECP	61.850,00	EC	322.587,50
		CS	1.176.949,48	TP	318.523,72	FPV	355.705,26			TR	440.870,50
05023	**Spese per incremento attivita' finanziarie**	RS	800.000,00	PR	800.000,00	R	0,00			EP	0,00
		CP	0,00	PC	0,00	I	0,00	ECP	0,00	EC	0,00
		CS	800.000,00	TP	800.000,00	FPV	0,00			TR	0,00
05020	**Totale Programma 02 - Attività culturali e interventi diversi nel settore culturale**	RS	8.021.255,83	PR	4.445.269,39	R	-131.302,92			EP	3.444.683,52
		CP	16.490.707,34	PC	7.614.192,48	I	14.351.804,12	ECP	1.556.973,26	EC	6.737.611,64
		CS	24.511.963,17	TP	12.059.461,87	FPV	581.929,96			TR	10.182.295,16
05030	**Programma 03 - Politica regionale unitaria per la tutela dei beni e delle attività culturali**										
05031	**Spese correnti**	RS	1.554.045,88	PR	640,00	R	-1.478.053,75			EP	75.352,13
		CP	1.229.855,92	PC	467.991,88	I	547.720,88	ECP	12.135,04	EC	79.729,00
		CS	2.783.901,80	TP	468.631,88	FPV	670.000,00			TR	155.081,13
05032	**Spese in conto capitale**	RS	92.169.846,20	PR	28.239.892,77	R	-9.951.216,05			EP	53.978.737,38
		CP	100.229.512,41	PC	8.629.124,29	I	71.453.824,17	ECP	26.161.239,37	EC	62.824.699,88
		CS	197.962.801,52	TP	36.869.017,06	FPV	2.614.448,87			TR	116.803.437,26
05030	**Totale Programma 03 - Politica regionale unitaria per la tutela dei beni e delle attività culturali**	RS	93.723.892,08	PR	28.240.532,77	R	-11.429.269,80			EP	54.054.089,51
		CP	101.459.368,33	PC	9.097.116,17	I	72.001.545,05	ECP	26.173.[illegible],41	EC	62.904.428,88
		CS	200.746.703,32	TP	37.337.648,94	FPV	3.284.448,87			TR	116.958.518,39

REGIONE PUGLIA - SEZIONE BILANCIO E RAGIONERIA

REGIONE PUGLIA

ESERCIZIO FINANZIARIO 2017

CONTO DEL BILANCIO - GESTIONE DELLE SPESE

(Missione, Programma, Titolo)

MISSIONE PROGRAMMA TITOLO	DENOMINAZIONE										
		Residui passivi al 1/1/2017 (RS)		Pagamenti in c/residui (PR)		Riaccertamento residui (R)				Residui passivi da esercizi precedenti (EP=RS-PR+R)	
		Previsioni definitive di competenza (CP)		Pagamenti in c/competenza (PC)		Impegni (I)		Economie di competenza (ECP=CP - I - FPV)		Residui passivi da esercizio di competenza (EC=I - PC)	
		Previsioni definitive di cassa (CS)		Totale pagamenti (TP = PR+PC)		Fondo pluriennale vincolato (FPV)				Totale residui passivi da riportare (TR=EP+EC)	
05000	Totale Missione 05 - Tutela e valorizzazione dei beni e attività culturali	RS	102.402.305,61	PR	33.159.120,46	R	-11.574.239,14			EP	57.668.946,01
		CP	120.673.083,13	PC	17.677.495,20	I	88.028.566,96	ECP	27.756.667,70	EC	70.351.071,76
		CS	228.638.831,65	TP	50.836.615,66	FPV	4.887.848,47			TR	128.020.017,77

REGIONE PUGLIA SEZIONE BILANCIO E RAGIONERIA

CONTO DEL BILANCIO - GESTIONE DELLE SPESE

(Missione, Programma, Titolo)

REGIONE PUGLIA

MISSIONE PROGRAMMA TITOLO	DENOMINAZIONE									
		Residui passivi al 1/1/2017 (RS)		Pagamenti in c/residui (PR)		Riaccertamento residui (R)				Residui passivi da esercizi precedenti (EP=RS-PR+R)
		Previsioni definitive di competenza (CP)		Pagamenti in c/competenza (PC)		Impegni (I)		Economie di competenza (ECP=CP - I - FPV)		Residui passivi da esercizio di competenza (EC=I - PC)
		Previsioni definitive di cassa (CS)		Totale pagamenti (TP = PR+PC)		Fondo pluriennale vincolato (FPV)				Totale residui passivi da riportare (TR=EP+EC)
06	**Missione 06 - Politiche giovanili, sport e tempo libero**									
06010	**Programma 01 - Sport e tempo libero**									
06011	**Spese correnti**	RS	156.354,52	PR	27.410,56	R	-1.937,48		EP	127.006,48
		CP	4.188.270,72	PC	941.385,65	I	1.253.762,02	ECP 7.924,92	EC	312.376,37
		CS	4.334.625,24	TP	968.796,21	FPV	2.926.583,78		TR	439.382,85
06012	**Spese in conto capitale**	RS	18.605,05	PR	18.605,05	R	0,00		EP	0,00
		CP	5.883.430,00	PC	1.043.218,04	I	1.066.842,48	ECP 966.587,52	EC	23.624,44
		CS	5.902.035,05	TP	1.061.823,09	FPV	3.850.000,00		TR	23.624,44
06010	**Totale Programma 01 - Sport e tempo libero**	RS	174.959,57	PR	46.015,61	R	-1.937,48		EP	127.006,48
		CP	10.071.700,72	PC	1.984.603,69	I	2.320.604,50	ECP 974.512,44	EC	336.000,81
		CS	10.236.660,29	TP	2.030.619,30	FPV	6.776.583,78		TR	463.007,29
06020	**Programma 02 - Giovani**									
06021	**Spese correnti**	RS	264.495,49	PR	203.960,03	R	0,00		EP	60.535,46
		CP	1.254.136,98	PC	276.590,39	I	319.132,43	ECP 234.[illegible]4,55	EC	42.542,04
		CS	1.518.632,47	TP	480.550,42	FPV	700.500,00		TR	103.077,50

REGIONE PUGLIA – SEZIONE BILANCIO E RAGIONERIA

Bollettino Ufficiale della Regione Puglia - n. 104 del 8-8-2018

REGIONE PUGLIA

ESERCIZIO FINANZIARIO 2017

CONTO DEL BILANCIO - GESTIONE DELLE SPESE

(Missione, Programma, Titolo)

MISSIONE PROGRAMMA TITOLO	DENOMINAZIONE										
		Residui passivi al 1/1/2017 (RS)		Pagamenti in c/residui (PR)		Riaccertamento residui (R)				Residui passivi da esercizi precedenti (EP=RS-PR+R)	
		Previsioni definitive di competenza (CP)		Pagamenti in c/competenza (PC)		Impegni (I)		Economie di competenza (ECP=CP - I - FPV)		Residui passivi da esercizio di competenza (EC=I - PC)	
		Previsioni definitive di cassa (CS)		Totale pagamenti (TP = PR+PC)		Fondo pluriennale vincolato (FPV)				Totale residui passivi da riportare (TR=EP+EC)	
06020	**Totale Programma 02 - Giovani**	RS	264.495,49	PR	203.960,03	R	0,00			EP	60.535,46
		CP	1.254.136,98	PC	276.590,39	I	319.132,43	ECP	234.504,55	EC	42.542,04
		CS	1.518.632,47	TP	480.550,42	FPV	700.500,00			TR	103.077,50
06030	**Programma 03 - Politica regionale unitaria per i giovani, lo sport e il tempo libero**										
06031	**Spese correnti**	RS	0,00	PR	0,00	R	0,00			EP	0,00
		CP	649.556,78	PC	192.780,26	I	433.472,98	ECP	793,16	EC	240.692,72
		CS	649.556,78	TP	192.780,26	FPV	215.290,64			TR	240.692,72
06032	**Spese in conto capitale**	RS	87.298,06	PR	87.298,06	R	0,00			EP	0,00
		CP	3.767.757,80	PC	0,00	I	2.461.742,20	ECP	0,00	EC	2.461.742,20
		CS	3.855.055,86	TP	87.298,06	FPV	1.306.015,60			TR	2.461.742,20
06030	**Totale Programma 03 - Politica regionale unitaria per i giovani, lo sport e il tempo libero**	RS	87.298,06	PR	87.298,06	R	0,00			EP	0,00
		CP	4.417.314,58	PC	192.780,26	I	2.895.215,18	ECP	793,16	EC	2.702.434,92
		CS	4.504.612,64	TP	280.078,32	FPV	1.521.306,24			TR	2.702.434,92
06000	**Totale Missione 06 - Politiche giovanili, sport e tempo libero**	**RS**	**526.753,12**	**PR**	**337.273,70**	**R**	**-1.937,48**			**EP**	**187.541,94**
		CP	**15.743.152,28**	**PC**	**2.453.974,34**	**I**	**5.534.952,11**	**ECP**	**1.209.810,15**	**EC**	**3.080.977,77**
		CS	**16.259.905,40**	**TP**	**2.791.248,04**	**FPV**	**8.998.390,02**			**TR**	**3.268.519,71**

REGIONE PUGLIA – SEZIONE BILANCIO E RAGIONERIA

MISSIONE PROGRAMMA TITOLO	DENOMINAZIONE		Residui passivi al 1/1/2017 (RS)		Pagamenti in c/residui (PR)		Riaccertamento residui (R)			Residui passivi da esercizi precedenti (EP=RS-PR+R)	
			Previsioni definitive di competenza (CP)		Pagamenti in c/competenza (PC)		Impegni (I)		Economie di competenza (ECP=CP - I - FPV)	Residui passivi da esercizio di competenza (EC=I - PC)	
			Previsioni definitive di cassa (CS)		Totale pagamenti (TP = PR+PC)		Fondo pluriennale vincolato (FPV)			Totale residui passivi da riportare (TR=EP+EC)	
07	**Missione 07 - Turismo**										
07010	**Programma 01 - Sviluppo e valorizzazione del turismo**										
07011	**Spese correnti**	RS	3.937.273,65	PR	430.371,38	R	-2.313.004,97			EP	1.193.897,30
		CP	20.669.899,62	PC	6.693.261,52	I	20.252.347,67	ECP	399.905,62	EC	13.559.086,15
		CS	24.607.173,27	TP	7.123.632,90	FPV	17.646,33			TR	14.752.983,45
07012	**Spese in conto capitale**	RS	0,00	PR	0,00	R	0,00			EP	0,00
		CP	4.705.858,51	PC	945.082,80	I	4.133.982,80	ECP	250.009,71	EC	3.188.900,00
		CS	4.705.858,51	TP	945.082,80	FPV	321.866,00			TR	3.188.900,00
07010	**Totale Programma 01 - Sviluppo e valorizzazione del turismo**	RS	3.937.273,65	PR	430.371,38	R	-2.313.004,97			EP	1.193.897,30
		CP	25.375.758,13	PC	7.638.344,32	I	24.386.330,47	ECP	649.915,33	EC	16.747.986,15
		CS	29.313.031,78	TP	8.068.715,70	FPV	339.512,33			TR	17.941.883,45
07020	**Programma 02 - Politica regionale unitaria per il turismo**										
07021	**Spese correnti**	RS	0,00	PR	0,00	R	0,00			EP	0,00
		CP	389.371,85	PC	342.896,31	I	381.833,49	ECP	7.538,36	EC	38.937,18
		CS	12.889.371,85	TP	342.896,31	FPV	0,00			TR	38.937,18

REGIONE PUGLIA SEZIONE BILANCIO E RAGIONERIA

REGIONE PUGLIA

ESERCIZIO FINANZIARIO 2017

CONTO DEL BILANCIO - GESTIONE DELLE SPESE

(Missione, Programma, Titolo)

MISSIONE PROGRAMMA TITOLO	DENOMINAZIONE	Residui passivi al 1/1/2017 (RS)	Pagamenti in c/residui (PR)	Riaccertamento residui (R)		Residui passivi da esercizi precedenti (EP=RS-PR+R)
		Previsioni definitive di competenza (CP)	Pagamenti in c/competenza (PC)	Impegni (I)	Economie di competenza (ECP=CP - I - FPV)	Residui passivi da esercizio di competenza (EC=I - PC)
		Previsioni definitive di cassa (CS)	Totale pagamenti (TP = PR+PC)	Fondo pluriennale vincolato (FPV)		Totale residui passivi da riportare (TR=EP+EC)
07022	**Spese in conto capitale**	RS 247.905,27	PR 178.655,97	R 0,00		EP 69.249,30
		CP 84.118.110,08	PC 9.452.546,93	I 24.194.492,29	ECP 59.550.002,64	EC 14.741.945,36
		CS 89.064.172,77	TP 9.631.202,90	FPV 373.615,15		TR 14.811.194,66
07020	**Totale Programma 02 - Politica regionale unitaria per il turismo**	RS 247.905,27	PR 178.655,97	R 0,00		EP 69.249,30
		CP 84.507.481,93	PC 9.795.443,24	I 24.576.325,78	ECP 59.557.541,00	EC 14.780.882,54
		CS 101.953.544,62	TP 9.974.099,21	FPV 373.615,15		TR 14.850.131,84
07000	**Totale Missione 07 - Turismo**	**RS 4.185.178,92**	**PR 609.027,35**	**R -2.313.004,97**		**EP 1.263.146,60**
		CP 109.883.240,06	**PC 17.433.787,56**	**I 48.962.656,25**	**ECP 60.207.456,33**	**EC 31.528.868,69**
		CS 131.266.576,40	**TP 18.042.814,91**	**FPV 713.127,48**		**TR 32.792.015,29**

REGIONE PUGLIA SEZIONE BILANCIO E RAGIONERIA

ESERCIZIO FINANZIARIO 2017

CONTO DEL BILANCIO - GESTIONE DELLE SPESE

(Missione, Programma, Titolo)

MISSIONE PROGRAMMA TITOLO	DENOMINAZIONE										
		Residui passivi al 1/1/2017 (RS)		Pagamenti in c/residui (PR)		Riaccertamento residui (R)					Residui passivi da esercizi precedenti (EP=RS-PR+R)
		Previsioni definitive di competenza (CP)		Pagamenti in c/competenza (PC)		Impegni (I)		Economie di competenza (ECP=CP - I - FPV)			Residui passivi da esercizio di competenza (EC=I - PC)
		Previsioni definitive di cassa (CS)		Totale pagamenti (TP = PR+PC)		Fondo pluriennale vincolato (FPV)					Totale residui passivi da riportare (TR=EP+EC)
08	**Missione 08 - Assetto del territorio ed edilizia abitativa**										
08010	**Programma 01 - Urbanistica e assetto del territorio**										
08011	**Spese correnti**	RS	382.215,33	PR	11.712,00	R	0,00			EP	370.503,33
		CP	4.869.199,24	PC	2.712.837,97	I	3.210.766,70	ECP	539.239,11	EC	497.928,73
		CS	5.251.414,57	TP	2.724.549,97	FPV	1.119.193,43			TR	868.432,06
08012	**Spese in conto capitale**	RS	1.580.903,64	PR	878.590,01	R	0,00			EP	702.313,63
		CP	6.412.387,66	PC	5.515.193,73	I	5.847.893,22	ECP	320.000,00	EC	332.699,49
		CS	7.993.291,30	TP	6.393.783,74	FPV	244.494,44			TR	1.035.013,12
08014	**Rimborso Prestiti**	RS	0,00	PR	0,00	R	0,00			EP	0,00
		CP	0,00	PC	0,00	I	0,00	ECP	0,00	EC	0,00
		CS	0,00	TP	0,00	FPV	0,00			TR	0,00
08010	**Totale Programma 01 - Urbanistica e assetto del territorio**	RS	1.963.118,97	PR	890.302,01	R	0,00			EP	1.072.816,96
		CP	11.281.586,90	PC	8.228.031,70	I	9.058.659,92	ECP	859.239,11	EC	830.628,22
		CS	13.244.705,87	TP	9.118.333,71	FPV	1.363.687,87			TR	1.903.445,18
08020	**Programma 02 - Edilizia residenziale pubblica e locale e piani di edilizia economico-popolare**										

REGIONE PUGLIA SEZIONE BILANCIO E RAGIONERIA

REGIONE PUGLIA

ESERCIZIO FINANZIARIO 2017

CONTO DEL BILANCIO - GESTIONE DELLE SPESE

(Missione, Programma, Titolo)

MISSIONE PROGRAMMA TITOLO	DENOMINAZIONE	Residui passivi al 1/1/2017 (RS)		Pagamenti in c/residui (PR)		Riaccertamento residui (R)			Residui passivi da esercizi precedenti (EP=RS-PR+R)	
		Previsioni definitive di competenza (CP)		Pagamenti in c/competenza (PC)		Impegni (I)		Economie di competenza (ECP=CP - I - FPV)	Residui passivi da esercizio di competenza (EC=I - PC)	
		Previsioni definitive di cassa (CS)		Totale pagamenti (TP = PR+PC)		Fondo pluriennale vincolato (FPV)			Totale residui passivi da riportare (TR=EP+EC)	
08021	**Spese correnti**	RS	6.072.276,72	PR	258.593,07	R	0,00		EP	5.813.683,65
		CP	18.368.566,82	PC	11.799.951,00	I	18.282.777,93	ECP 82.788,89	EC	6.482.826,93
		CS	24.440.843,54	TP	12.058.544,07	FPV	3.000,00		TR	12.296.510,58
08022	**Spese in conto capitale**	RS	29.644.478,59	PR	7.574.273,12	R	-15.236,40		EP	22.054.969,07
		CP	58.994.872,26	PC	11.332.224,59	I	39.973.199,01	ECP 9.119.694,57	EC	28.640.974,42
		CS	88.639.350,85	TP	18.906.497,71	FPV	9.901.978,68		TR	50.695.943,49
08020	**Totale Programma 02 - Edilizia residenziale pubblica e locale e piani di edilizia economico-popolare**	RS	35.716.755,31	PR	7.832.866,19	R	-15.236,40		EP	27.868.652,72
		CP	77.363.439,08	PC	23.132.175,59	I	58.255.976,94	ECP 9.202.483,46	EC	35.123.801,35
		CS	113.080.194,39	TP	30.965.041,78	FPV	9.904.978,68		TR	62.992.454,07
08030	**Programma 03 - Politica regionale unitaria per l'assetto del territorio e l'edilizia abitativa**									
08031	**Spese correnti**	RS	0,00	PR	0,00	R	0,00		EP	0,00
		CP	509.994,86	PC	448.928,12	I	499.927,60	ECP 10.067,26	EC	50.999,48
		CS	509.994,86	TP	448.928,12	FPV	0,00		TR	50.999,48
08032	**Spese in conto capitale**	RS	63.354.245,23	PR	29.945.046,32	R	-814.772,32		EP	32.594.426,59
		CP	349.476.697,73	PC	18.720.000,20	I	144.051.131,65	ECP 188.570.566,08	EC	125.331.131,45
		CS	469.675.942,96	TP	48.665.046,52	FPV	16.855.000,00		TR	157.925.558,04
08030	**Totale Programma 03 - Politica regionale unitaria per l'assetto del territorio e l'edilizia abitativa**	RS	63.354.245,23	PR	29.945.046,32	R	-814.772,32		EP	32.594.426,59
		CP	349.986.692,59	PC	19.168.928,32	I	144.551.059,25	ECP 188.580.883,34	EC	125.382.130,93
		CS	470.185.937,82	TP	49.113.974,64	FPV	16.855.000,00		TR	157.976.557,52

REGIONE PUGLIA – SEZIONE BILANCIO E RAGIONERIA

CONTO DEL BILANCIO - GESTIONE DELLE SPESE

(Missione, Programma, Titolo)

REGIONE PUGLIA

MISSIONE PROGRAMMA TITOLO	DENOMINAZIONE											
		Residui passivi al 1/1/2017 (RS)		Pagamenti in c/residui (PR)		Riaccertamento residui (R)				Residui passivi da esercizi precedenti (EP=RS-PR+R)	
		Previsioni definitive di competenza (CP)		Pagamenti in c/competenza (PC)		Impegni (I)		Economie di competenza (ECP=CP - I - FPV)		Residui passivi da esercizio di competenza (EC=I - PC)	
		Previsioni definitive di cassa (CS)		Totale pagamenti (TP = PR+PC)		Fondo pluriennale vincolato (FPV)				Totale residui passivi da riportare (TR=EP+EC)	
08000	Totale Missione 08 - Assetto del territorio ed edilizia abitativa	RS	101.034.119,51	PR	38.668.214,52	R	-830.008,72			EP	61.535.896,27
		CP	438.631.718,57	PC	50.529.135,61	I	211.865.696,11	ECP	198.642.355,91	EC	161.336.560,50
		CS	596.510.838,08	TP	89.197.350,13	FPV	28.123.666,55			TR	222.872.456,77

REGIONE PUGLIA SEZIONE BILANCIO E RAGIONERIA

Bollettino Ufficiale della Regione Puglia - n. 104 del 8-8-2018

REGIONE PUGLIA

ESERCIZIO FINANZIARIO 2017

CONTO DEL BILANCIO - GESTIONE DELLE SPESE

(Missione, Programma, Titolo)

MISSIONE PROGRAMMA TITOLO	DENOMINAZIONE	Residui passivi al 1/1/2017 (RS)	Pagamenti in c/residui (PR)	Riaccertamento residui (R)		Residui passivi da esercizi precedenti (EP=RS-PR+R)
		Previsioni definitive di competenza (CP)	Pagamenti in c/competenza (PC)	Impegni (I)	Economie di competenza (ECP=CP - I - FPV)	Residui passivi da esercizio di competenza (EC=I - PC)
		Previsioni definitive di cassa (CS)	Totale pagamenti (TP = PR+PC)	Fondo pluriennale vincolato (FPV)		Totale residui passivi da riportare (TR=EP+EC)
09	**Missione 09 - Sviluppo sostenibile e tutela del territorio e dell'ambiente**					
09010	**Programma 01 - Difesa del suolo**					
09011	**Spese correnti**	RS 3.113.008,12	PR 355.369,49	R -18.150,00		EP 2.739.488,63
		CP 4.136.110,17	PC 2.896.229,02	I 3.271.081,91	ECP 289.838,36	EC 374.852,89
		CS 7.249.118,29	TP 3.251.598,51	FPV 575.189,90		TR 3.114.341,52
09012	**Spese in conto capitale**	RS 66.061.195,98	PR 8.305.989,19	R -72.186,91		EP 57.683.019,88
		CP 25.542.904,77	PC 1.738.295,22	I 6.295.180,61	ECP 1.973,77	EC 4.556.885,39
		CS 85.815.215,89	TP 10.044.284,41	FPV 19.245.750,39		TR 62.239.905,27
09010	**Totale Programma 01 - Difesa del suolo**	RS 69.174.204,10	PR 8.661.358,68	R -90.336,91		EP 60.422.508,51
		CP 29.679.014,94	PC 4.634.524,24	I 9.566.262,52	ECP 291.812,13	EC 4.931.738,28
		CS 93.064.334,18	TP 13.295.882,92	FPV 19.820.940,29		TR 65.354.246,79
09020	**Programma 02 - Tutela, valorizzazione e recupero ambientale**					
09021	**Spese correnti**	RS 625.000,01	PR 0,00	R -425.000,00		EP 200.000,01
		CP 1.103.254,15	PC 128.039,28	I 792.270,41	ECP 310.983,74	EC 664.231,13
		CS 1.728.254,16	TP 128.039,28	FPV 0,00		TR 864.231,14

REGIONE PUGLIA – SEZIONE BILANCIO E RAGIONERIA

CONTO DEL BILANCIO - GESTIONE DELLE SPESE

(Missione, Programma, Titolo)

REGIONE PUGLIA

MISSIONE PROGRAMMA TITOLO	DENOMINAZIONE	Residui passivi al 1/1/2017 (RS)	Pagamenti in c/residui (PR)	Riaccertamento residui (R)		Residui passivi da esercizi precedenti (EP=RS-PR+R)
		Previsioni definitive di competenza (CP)	Pagamenti in c/competenza (PC)	Impegni (I)	Economie di competenza (ECP=CP - I - FPV)	Residui passivi da esercizio di competenza (EC=I - PC)
		Previsioni definitive di cassa (CS)	Totale pagamenti (TP = PR+PC)	Fondo pluriennale vincolato (FPV)		Totale residui passivi da riportare (TR=EP+EC)
09022	**Spese in conto capitale**	RS 45.000,00	PR 36.175,62	R 0,00		EP 8.824,38
		CP 270.000,00	PC 0,00	I 0,00	ECP 50.000,00	EC 0,00
		CS 240.000,00	TP 36.175,62	FPV 220.000,00		TR 8.824,38
09020	**Totale Programma 02 - Tutela, valorizzazione e recupero ambientale**	RS 670.000,01	PR 36.175,62	R -425.000,00		EP 208.824,39
		CP 1.373.254,15	PC 128.039,28	I 792.270,41	ECP 360.983,74	EC 664.231,13
		CS 1.968.254,16	TP 164.214,90	FPV 220.000,00		TR 873.055,52
09030	**Programma 03 - Rifiuti**					
09031	**Spese correnti**	RS 863,42	PR 863,42	R 0,00		EP 0,00
		CP 1.790.127,05	PC 1.613.368,68	I 1.693.109,48	ECP 18.195,78	EC 79.740,80
		CS 1.790.990,47	TP 1.614.232,10	FPV 78.821,79		TR 79.740,80
09032	**Spese in conto capitale**	RS 0,00	PR 0,00	R 0,00		EP 0,00
		CP 0,00	PC 0,00	I 0,00	ECP 0,00	EC 0,00
		CS 0,00	TP 0,00	FPV 0,00		TR 0,00
09030	**Totale Programma 03 - Rifiuti**	RS 863,42	PR 863,42	R 0,00		EP 0,00
		CP 1.790.127,05	PC 1.613.368,68	I 1.693.109,48	ECP 18.195,78	EC 79.740,80
		CS 1.790.990,47	TP 1.614.232,10	FPV 78.821,79		TR 79.740,80
09040	**Programma 04 - Servizio idrico integrato**					

REGIONE PUGLIA – SEZIONE BILANCIO E RAGIONERIA

REGIONE PUGLIA

ESERCIZIO FINANZIARIO 2017

CONTO DEL BILANCIO - GESTIONE DELLE SPESE

(Missione, Programma, Titolo)

MISSIONE PROGRAMMA TITOLO	DENOMINAZIONE	Residui passivi al 1/1/2017 (RS)		Pagamenti in c/residui (PR)		Riaccertamento residui (R)			Residui passivi da esercizi precedenti (EP=RS-PR+R)	
		Previsioni definitive di competenza (CP)		Pagamenti in c/competenza (PC)		Impegni (I)		Economie di competenza (ECP=CP - I - FPV)	Residui passivi da esercizio di competenza (EC=I - PC)	
		Previsioni definitive di cassa (CS)		Totale pagamenti (TP = PR+PC)		Fondo pluriennale vincolato (FPV)			Totale residui passivi da riportare (TR=EP+EC)	
09041	**Spese correnti**	RS	210.096,40	PR	80.168,77	R	0,00		EP	129.927,63
		CP	5.512.398,28	PC	2.435.324,30	I	3.963.369,67	ECP 1.549.028,61	EC	1.528.045,37
		CS	5.722.494,68	TP	2.515.493,07	FPV	0,00		TR	1.657.973,00
09042	**Spese in conto capitale**	RS	37.000,00	PR	0,00	R	0,00		EP	37.000,00
		CP	9.210.000,00	PC	210.000,00	I	9.210.000,00	ECP 0,00	EC	9.000.000,00
		CS	9.247.000,00	TP	210.000,00	FPV	0,00		TR	9.037.000,00
09043	**Spese per incremento attivita' finanziarie**	RS	0,00	PR	0,00	R	0,00		EP	0,00
		CP	0,00	PC	0,00	I	0,00	ECP 0,00	EC	0,00
		CS	0,00	TP	0,00	FPV	0,00		TR	0,00
09040	**Totale Programma 04 - Servizio idrico integrato**	RS	247.096,40	PR	80.168,77	R	0,00		EP	166.927,63
		CP	14.722.398,28	PC	2.645.324,30	I	13.173.369,67	ECP 1.549.028,61	EC	10.528.045,37
		CS	14.969.494,68	TP	2.725.493,07	FPV	0,00		TR	10.694.973,00
09050	**Programma 05 - Aree protette, parchi naturali, protezione naturalistica e forestazione**									
09051	**Spese correnti**	RS	677.791,29	PR	160.294,50	R	0,00		EP	517.496,79
		CP	19.773.936,49	PC	7.366.477,96	I	8.637.978,18	ECP 5.417.009,63	EC	1.271.500,22
		CS	20.350.127,78	TP	7.526.772,46	FPV	5.718.948,68		TR	1.788.997,01
09052	**Spese in conto capitale**	RS	0,00	PR	0,00	R	0,00		EP	0,00
		CP	0,00	PC	0,00	I	0,00	ECP 0,00	EC	0,00
		CS	0,00	TP	0,00	FPV	0,00		TR	0,00

REGIONE PUGLIA SEZIONE BILANCIO E RAGIONERIA

ESERCIZIO FINANZIARIO 2017

CONTO DEL BILANCIO - GESTIONE DELLE SPESE

(Missione, Programma, Titolo)

MISSIONE PROGRAMMA TITOLO	DENOMINAZIONE	Residui passivi al 1/1/2017 (RS)	Pagamenti in c/residui (PR)	Riaccertamento residui (R)		Residui passivi da esercizi precedenti (EP=RS-PR+R)
		Previsioni definitive di competenza (CP)	Pagamenti in c/competenza (PC)	Impegni (I)	Economie di competenza (ECP=CP - I - FPV)	Residui passivi da esercizio di competenza (EC=I - PC)
		Previsioni definitive di cassa (CS)	Totale pagamenti (TP = PR+PC)	Fondo pluriennale vincolato (FPV)		Totale residui passivi da riportare (TR=EP+EC)
09050	**Totale Programma 05 - Aree protette, parchi naturali, protezione naturalistica e forestazione**	RS 677.791,29	PR 160.294,50	R 0,00		EP 517.496,79
		CP 19.773.936,49	PC 7.366.477,96	I 8.637.978,18	ECP 5.417.009,63	EC 1.271.500,22
		CS 20.350.127,78	TP 7.526.772,46	FPV 5.718.948,68		TR 1.788.997,01
09060	**Programma 06 - Tutela e valorizzazione delle risorse idriche**					
09061	**Spese correnti**	RS 7.521,50	PR 0,00	R -7.521,50		EP 0,00
		CP 506.871,85	PC 342.896,31	I 481.833,49	ECP 25.038,36	EC 138.937,18
		CS 514.393,35	TP 342.896,31	FPV 0,00		TR 138.937,18
09060	**Totale Programma 06 - Tutela e valorizzazione delle risorse idriche**	RS 7.521,50	PR 0,00	R -7.521,50		EP 0,00
		CP 506.871,85	PC 342.896,31	I 481.833,49	ECP 25.038,36	EC 138.937,18
		CS 514.393,35	TP 342.896,31	FPV 0,00		TR 138.937,18
09080	**Programma 08 - Qualità dell'aria e riduzione dell'inquinamento**					
09081	**Spese correnti**	RS 2.576.881,36	PR 0,00	R 0,00		EP 2.576.881,36
		CP 10.613.263,31	PC 6.472.550,36	I 9.747.465,09	ECP 561.107,14	EC 3.274.914,73
		CS 13.190.144,67	TP 6.472.550,36	FPV 304.691,08		TR 5.851.796,09
09082	**Spese in conto capitale**	RS 1.425.374,45	PR 446.618,89	R 0,00		EP 978.755,56
		CP 32.468.813,66	PC 14.632.361,56	I 27.257.802,79	ECP 1.117.668,03	EC 12.625.441,23
		CS 32.887.606,62	TP 15.078.980,45	FPV 4.093.045,84		TR 13.604.196,79

REGIONE PUGLIA SEZIONE BILANCIO E RAGIONERIA

REGIONE PUGLIA

ESERCIZIO FINANZIARIO 2017

CONTO DEL BILANCIO - GESTIONE DELLE SPESE

(Missione, Programma, Titolo)

MISSIONE PROGRAMMA TITOLO	DENOMINAZIONE	Residui passivi al 1/1/2017 (RS) / Previsioni definitive di competenza (CP) / Previsioni definitive di cassa (CS)		Pagamenti in c/residui (PR) / Pagamenti in c/competenza (PC) / Totale pagamenti (TP = PR+PC)		Riaccertamento residui (R) / Impegni (I) / Fondo pluriennale vincolato (FPV)		Economie di competenza (ECP=CP - I - FPV)		Residui passivi da esercizi precedenti (EP=RS-PR+R) / Residui passivi da esercizio di competenza (EC=I - PC) / Totale residui passivi da riportare (TR=EP+EC)	
09080	**Totale Programma 08 - Qualità dell'aria e riduzione dell'inquinamento**	RS	4.002.255,81	PR	446.618,89	R	0,00			EP	3.555.636,92
		CP	43.082.076,97	PC	21.104.911,92	I	37.005.267,88	ECP	1.679.072,17	EC	15.900.355,96
		CS	46.077.751,29	TP	21.551.530,81	FPV	4.397.736,92			TR	19.455.992,88
09090	**Programma 09 - Politica regionale unitaria per lo sviluppo sostenibile e la tutela del territorio e dell'ambiente**										
09091	**Spese correnti**	RS	207.577,58	PR	42.902,16	R	-0,03			EP	164.675,39
		CP	8.125.256,61	PC	917.751,22	I	4.467.853,38	ECP	3.073.327,05	EC	3.550.102,16
		CS	7.762.834,19	TP	960.653,38	FPV	584.076,18			TR	3.714.777,55
09092	**Spese in conto capitale**	RS	141.455.579,31	PR	18.615.188,67	R	-30.045.185,99			EP	92.795.204,65
		CP	895.757.689,85	PC	42.062.887,98	I	252.348.212,01	ECP	501.123.593,71	EC	210.285.324,03
		CS	1.072.072.475,64	TP	60.678.076,65	FPV	142.285.884,13			TR	303.080.528,68
09090	**Totale Programma 09 - Politica regionale unitaria per lo sviluppo sostenibile e la tutela del territorio e dell'ambiente**	RS	141.663.156,89	PR	18.658.090,83	R	-30.045.186,02			EP	92.959.880,04
		CP	903.882.946,46	PC	42.980.639,20	I	256.816.065,39	ECP	504.196.920,76	EC	213.835.426,19
		CS	1.079.835.309,83	TP	61.638.730,03	FPV	142.869.960,31			TR	306.795.306,23
09000	**Totale Missione 09 - Sviluppo sostenibile e tutela del territorio e dell'ambiente**	**RS**	**216.442.889,42**	**PR**	**28.043.570,71**	**R**	**-30.568.044,43**			**EP**	**157.831.274,28**
		CP	**1.014.810.626,19**	**PC**	**80.816.181,89**	**I**	**328.166.157,02**	**ECP**	**513.538.061,18**	**EC**	**247.349.975,13**
		CS	**1.258.570.655,74**	**TP**	**108.859.752,60**	**FPV**	**173.106.407,99**			**TR**	**405.181.249,41**

REGIONE PUGLIA – SEZIONE BILANCIO E RAGIONERIA

CONTO DEL BILANCIO - GESTIONE DELLE SPESE

(Missione, Programma, Titolo)

REGIONE PUGLIA

MISSIONE PROGRAMMA TITOLO	DENOMINAZIONE		Residui passivi al 1/1/2017 (RS)		Pagamenti in c/residui (PR)		Riaccertamento residui (R)			Residui passivi da esercizi precedenti (EP=RS-PR+R)	
			Previsioni definitive di competenza (CP)		Pagamenti in c/competenza (PC)		Impegni (I)		Economie di competenza (ECP=CP - I - FPV)	Residui passivi da esercizio di competenza (EC=I - PC)	
			Previsioni definitive di cassa (CS)		Totale pagamenti (TP = PR+PC)		Fondo pluriennale vincolato (FPV)			Totale residui passivi da riportare (TR=EP+EC)	
10	**Missione 10 - Trasporti e diritto alla mobilità**										
10010	**Programma 01 - Trasporto ferroviario**										
10011	**Spese correnti**	RS	38.521.619,53	PR	37.894.764,67	R	-626.854,86			EP	0,00
		CP	348.064.330,43	PC	232.676.062,31	I	347.608.760,40	ECP	455.570,03	EC	114.932.698,09
		CS	386.585.949,96	TP	270.570.826,98	FPV	0,00			TR	114.932.698,09
10012	**Spese in conto capitale**	RS	3.537.725,37	PR	3.074.661,44	R	0,00			EP	463.063,93
		CP	51.194.596,93	PC	8.756.427,43	I	48.602.769,90	ECP	21.832,25	EC	39.846.342,47
		CS	54.732.322,30	TP	11.831.088,87	FPV	2.569.994,78			TR	40.309.406,40
10010	**Totale Programma 01 - Trasporto ferroviario**	RS	42.059.344,90	PR	40.969.426,11	R	-626.854,86			EP	463.063,93
		CP	399.258.927,36	PC	241.432.489,74	I	396.211.530,30	ECP	477.402,28	EC	154.779.040,56
		CS	441.318.272,26	TP	282.401.915,85	FPV	2.569.994,78			TR	155.242.104,49
10020	**Programma 02 - Trasporto pubblico locale**										
10021	**Spese correnti**	RS	5.531.657,41	PR	4.609.477,81	R	-276.034,54			EP	646.145,06
		CP	216.679.224,20	PC	198.212.431,45	I	214.678.012,60	ECP	1.901[illegible],60	EC	16.465.581,15
		CS	222.210.881,61	TP	202.821.909,26	FPV	100.000,00			TR	17.111.726,21

REGIONE PUGLIA – SEZIONE BILANCIO E RAGIONERIA

Bollettino Ufficiale della Regione Puglia - n. 104 del 8-8-2018

REGIONE PUGLIA

ESERCIZIO FINANZIARIO 2017

CONTO DEL BILANCIO - GESTIONE DELLE SPESE

(Missione, Programma, Titolo)

MISSIONE PROGRAMMA TITOLO	DENOMINAZIONE	Residui passivi al 1/1/2017 (RS) / Previsioni definitive di competenza (CP) / Previsioni definitive di cassa (CS)		Pagamenti in c/residui (PR) / Pagamenti in c/competenza (PC) / Totale pagamenti (TP = PR+PC)		Riaccertamento residui (R) / Impegni (I) / Fondo pluriennale vincolato (FPV)		Economie di competenza (ECP=CP - I - FPV)		Residui passivi da esercizi precedenti (EP=RS-PR+R) / Residui passivi da esercizio di competenza (EC=I - PC) / Totale residui passivi da riportare (TR=EP+EC)	
10022	**Spese in conto capitale**	RS	1.153.275,00	PR	0,00	R	0,00			EP	1.153.275,00
		CP	35.055.497,11	PC	584.852,03	I	27.290.487,82	ECP	6.815.197,77	EC	26.705.635,79
		CS	36.208.772,11	TP	584.852,03	FPV	949.811,52			TR	27.858.910,79
10024	**Rimborso Prestiti**	RS	0,00	PR	0,00	R	0,00			EP	0,00
		CP	10.519.946,35	PC	10.519.946,35	I	10.519.946,35	ECP	0,00	EC	0,00
		CS	10.519.946,35	TP	10.519.946,35	FPV	0,00			TR	0,00
10020	**Totale Programma 02 - Trasporto pubblico locale**	RS	6.684.932,41	PR	4.609.477,81	R	-276.034,54			EP	1.799.420,06
		CP	262.254.667,66	PC	209.317.229,83	I	252.488.446,77	ECP	8.716.409,37	EC	43.171.216,94
		CS	268.939.600,07	TP	213.926.707,64	FPV	1.049.811,52			TR	44.970.637,00
10030	**Programma 03 - Trasporto per vie d'acqua**										
10031	**Spese correnti**	RS	393.158,08	PR	31.447,94	R	-175.134,56			EP	186.575,58
		CP	3.418.689,98	PC	1.738.120,11	I	2.137.059,78	ECP	1.001.930,20	EC	398.939,67
		CS	3.811.848,06	TP	1.769.568,05	FPV	279.700,00			TR	585.515,25
10032	**Spese in conto capitale**	RS	161.412,40	PR	27.490,89	R	-41.272,26			EP	92.649,25
		CP	14.635.108,45	PC	238.634,77	I	9.083.168,48	ECP	495.500,00	EC	8.844.533,71
		CS	14.796.520,85	TP	266.125,66	FPV	5.056.439,97			TR	8.937.182,96
10030	**Totale Programma 03 - Trasporto per vie d'acqua**	RS	554.570,48	PR	58.938,83	R	-216.406,82			EP	279.224,83
		CP	18.053.798,43	PC	1.976.754,88	I	11.220.228,26	ECP	1.497.680,20	EC	9.243.473,38
		CS	18.608.368,91	TP	2.035.693,71	FPV	5.336.139,97			TR	9.522.698,21

REGIONE PUGLIA SEZIONE BILANCIO E RAGIONERIA

MISSIONE PROGRAMMA TITOLO	DENOMINAZIONE	Residui passivi al 1/1/2017 (RS)	Pagamenti in c/residui (PR)	Riaccertamento residui (R)		Residui passivi da esercizi precedenti (EP=RS-PR+R)
		Previsioni definitive di competenza (CP)	Pagamenti in c/competenza (PC)	Impegni (I)	Economie di competenza (ECP=CP - I - FPV)	Residui passivi da esercizio di competenza (EC=I - PC)
		Previsioni definitive di cassa (CS)	Totale pagamenti (TP = PR+PC)	Fondo pluriennale vincolato (FPV)		Totale residui passivi da riportare (TR=EP+EC)
10040	**Programma 04 - Altre modalità di trasporto**					
10041	**Spese correnti**	RS 237.559,65	PR 237.559,65	R 0,00		EP 0,00
		CP 4.010.883,81	PC 3.213.430,88	I 3.236.285,00	ECP 174.598,81	EC 22.854,12
		CS 4.248.443,46	TP 3.450.990,53	FPV 600.000,00		TR 22.854,12
10042	**Spese in conto capitale**	RS 500.000,00	PR 0,00	R -500.000,00		EP 0,00
		CP 9.000.000,00	PC 0,00	I 9.000.000,00	ECP 0,00	EC 9.000.000,00
		CS 9.500.000,00	TP 0,00	FPV 0,00		TR 9.000.000,00
10040	**Totale Programma 04 - Altre modalità di trasporto**	RS 737.559,65	PR 237.559,65	R -500.000,00		EP 0,00
		CP 13.010.883,81	PC 3.213.430,88	I 12.236.285,00	ECP 174.598,81	EC 9.022.854,12
		CS 13.748.443,46	TP 3.450.990,53	FPV 600.000,00		TR 9.022.854,12
10050	**Programma 05 - Viabilità e infrastrutture stradali**					
10051	**Spese correnti**	RS 3.510,00	PR 0,00	R -3.510,00		EP 0,00
		CP 1.231.662,92	PC 829.521,72	I 913.957,82	ECP 317.705,10	EC 84.436,10
		CS 1.235.172,92	TP 829.521,72	FPV 0,00		TR 84.436,10
10052	**Spese in conto capitale**	RS 9.306.836,18	PR 2.536.005,40	R 0,00		EP 6.770.830,78
		CP 155.255.768,66	PC 6.074.089,00	I 154.075.668,59	ECP 1.030.00,07	EC 148.001.579,59
		CS 166.985.674,38	TP 8.610.094,40	FPV 150.000,00		TR 154.772.410,37

REGIONE PUGLIA – SEZIONE BILANCIO E RAGIONERIA

REGIONE PUGLIA

ESERCIZIO FINANZIARIO 2017

CONTO DEL BILANCIO - GESTIONE DELLE SPESE

(Missione, Programma, Titolo)

MISSIONE PROGRAMMA TITOLO	DENOMINAZIONE	Residui passivi al 1/1/2017 (RS) / Previsioni definitive di competenza (CP) / Previsioni definitive di cassa (CS)		Pagamenti in c/residui (PR) / Pagamenti in c/competenza (PC) / Totale pagamenti (TP = PR+PC)		Riaccertamento residui (R) / Impegni (I) / Fondo pluriennale vincolato (FPV)		Economie di competenza (ECP=CP - I - FPV)		Residui passivi da esercizi precedenti (EP=RS-PR+R) / Residui passivi da esercizio di competenza (EC=I - PC) / Totale residui passivi da riportare (TR=EP+EC)	
10053	**Spese per incremento attivita' finanziarie**	RS	420.000,00	PR	0,00	R	0,00			EP	420.000,00
		CP	1.000.000,00	PC	0,00	I	500.000,00	ECP	500.000,00	EC	500.000,00
		CS	1.420.000,00	TP	0,00	FPV	0,00			TR	920.000,00
10054	**Rimborso Prestiti**	RS	0,00	PR	0,00	R	0,00			EP	0,00
		CP	59.152,08	PC	59.152,08	I	59.152,08	ECP	0,00	EC	0,00
		CS	59.152,08	TP	59.152,08	FPV	0,00			TR	0,00
10050	**Totale Programma 05 - Viabilità e infrastrutture stradali**	RS	9.730.346,18	PR	2.536.005,40	R	-3.510,00			EP	7.190.830,78
		CP	157.546.583,66	PC	6.962.762,80	I	155.548.778,49	ECP	1.847.805,17	EC	148.586.015,69
		CS	169.699.999,38	TP	9.498.768,20	FPV	150.000,00			TR	155.776.846,47
10060	**Programma 06 - Politica regionale unitaria per i trasporti e il diritto alla mobilità**										
10062	**Spese in conto capitale**	RS	62.289.336,73	PR	13.701.292,59	R	-6.244.064,22			EP	42.343.979,92
		CP	425.981.044,89	PC	69.609.161,57	I	196.717.317,05	ECP	175.746.516,31	EC	127.108.155,48
		CS	633.494.772,50	TP	83.310.454,16	FPV	53.517.211,53			TR	169.452.135,40
10060	**Totale Programma 06 - Politica regionale unitaria per i trasporti e il diritto alla mobilità**	RS	62.289.336,73	PR	13.701.292,59	R	-6.244.064,22			EP	42.343.979,92
		CP	425.981.044,89	PC	69.609.161,57	I	196.717.317,05	ECP	175.746.516,31	EC	127.108.155,48
		CS	633.494.772,50	TP	83.310.454,16	FPV	53.517.211,53			TR	169.452.135,40
10000	**Totale Missione 10 - Trasporti e diritto alla mobilità**	**RS**	**122.056.090,35**	**PR**	**62.112.700,39**	**R**	**-7.866.870,44**			**EP**	**52.076.519,52**
		CP	**1.276.105.905,81**	**PC**	**532.511.829,70**	**I**	**1.024.422.585,87**	**ECP**	**188.460.162,14**	**EC**	**491.910.756,17**
		CS	**1.545.809.456,58**	**TP**	**594.624.530,09**	**FPV**	**63.223.157,80**			**TR**	**543.987.275,69**

REGIONE PUGLIA SEZIONE BILANCIO E RAGIONERIA

MISSIONE PROGRAMMA TITOLO	DENOMINAZIONE										
		Residui passivi al 1/1/2017 (RS)		Pagamenti in c/residui (PR)		Riaccertamento residui (R)				Residui passivi da esercizi precedenti (EP=RS-PR+R)	
		Previsioni definitive di competenza (CP)		Pagamenti in c/competenza (PC)		Impegni (I)		Economie di competenza (ECP=CP - I - FPV)		Residui passivi da esercizio di competenza (EC=I - PC)	
		Previsioni definitive di cassa (CS)		Totale pagamenti (TP = PR+PC)		Fondo pluriennale vincolato (FPV)				Totale residui passivi da riportare (TR=EP+EC)	
11	**Missione 11 - Soccorso civile**										
11010	**Programma 01 - Sistema di protezione civile**										
11011	**Spese correnti**	RS	990.041,87	PR	410.336,30	R	-9.802,47			EP	569.903,10
		CP	14.603.785,96	PC	8.496.102,25	I	14.161.405,68	ECP	326.369,82	EC	5.665.303,43
		CS	15.490.817,37	TP	8.906.438,55	FPV	116.010,46			TR	6.235.206,53
11012	**Spese in conto capitale**	RS	21.337,34	PR	21.337,34	R	0,00			EP	0,00
		CP	2.574.490,43	PC	623.471,65	I	1.103.675,61	ECP	694.146,82	EC	480.203,96
		CS	2.595.827,77	TP	644.808,99	FPV	776.668,00			TR	480.203,96
11010	**Totale Programma 01 - Sistema di protezione civile**	RS	1.011.379,21	PR	431.673,64	R	-9.802,47			EP	569.903,10
		CP	17.178.276,39	PC	9.119.573,90	I	15.265.081,29	ECP	1.020.516,64	EC	6.145.507,39
		CS	18.086.645,14	TP	9.551.247,54	FPV	892.678,46			TR	6.715.410,49
11020	**Programma 02 - Interventi a seguito di calamità naturali**										
11021	**Spese correnti**	RS	0,00	PR	0,00	R	0,00			EP	0,00
		CP	2.538.473,69	PC	947.901,84	I	2.118.239,10	ECP	370.834,59	EC	1.170.337,26
		CS	2.538.473,69	TP	947.901,84	FPV	50.000,00			TR	1.170.337,26

REGIONE PUGLIA SEZIONE BILANCIO E RAGIONERIA

REGIONE PUGLIA

ESERCIZIO FINANZIARIO 2017

CONTO DEL BILANCIO - GESTIONE DELLE SPESE

(Missione, Programma, Titolo)

MISSIONE PROGRAMMA TITOLO	DENOMINAZIONE	Residui passivi al 1/1/2017 (RS) / Previsioni definitive di competenza (CP) / Previsioni definitive di cassa (CS)		Pagamenti in c/residui (PR) / Pagamenti in c/competenza (PC) / Totale pagamenti (TP = PR+PC)		Riaccertamento residui (R) / Impegni (I) / Fondo pluriennale vincolato (FPV)		Economie di competenza (ECP=CP - I - FPV)		Residui passivi da esercizi precedenti (EP=RS-PR+R) / Residui passivi da esercizio di competenza (EC=I - PC) / Totale residui passivi da riportare (TR=EP+EC)	
11022	Spese in conto capitale	RS	1.376.945,01	PR	531.091,05	R	-14.261,86			EP	831.592,10
		CP	18.393.754,01	PC	3.262.669,60	I	15.019.515,38	ECP	71.265,06	EC	11.756.845,78
		CS	19.770.699,02	TP	3.793.760,65	FPV	3.302.973,57			TR	12.588.437,88
11024	Rimborso Prestiti	RS	0,00	PR	0,00	R	0,00			EP	0,00
		CP	1.130.838,37	PC	1.130.838,37	I	1.130.838,37	ECP	0,00	EC	0,00
		CS	1.130.838,37	TP	1.130.838,37	FPV	0,00			TR	0,00
11020	Totale Programma 02 - Interventi a seguito di calamità naturali	RS	1.376.945,01	PR	531.091,05	R	-14.261,86			EP	831.592,10
		CP	22.063.066,07	PC	5.341.409,81	I	18.268.592,85	ECP	441.499,65	EC	12.927.183,04
		CS	23.440.011,08	TP	5.872.500,86	FPV	3.352.973,57			TR	13.758.775,14
11030	Programma 03 - Politica regionale unitaria per il soccorso e la protezione civile										
11031	Spese correnti	RS	0,00	PR	0,00	R	0,00			EP	0,00
		CP	80.415,34	PC	70.687,57	I	78.729,10	ECP	1.686,24	EC	8.041,53
		CS	80.415,34	TP	70.687,57	FPV	0,00			TR	8.041,53
11032	Spese in conto capitale	RS	0,00	PR	0,00	R	0,00			EP	0,00
		CP	118.130,00	PC	0,00	I	118.130,00	ECP	0,00	EC	118.130,00
		CS	118.130,00	TP	0,00	FPV	0,00			TR	118.130,00
11030	Totale Programma 03 - Politica regionale unitaria per il soccorso e la protezione civile	RS	0,00	PR	0,00	R	0,00			EP	0,00
		CP	198.545,34	PC	70.687,57	I	196.859,10	ECP	1.686,24	EC	126.171,53
		CS	198.545,34	TP	70.687,57	FPV	0,00			TR	126.171,53

REGIONE PUGLIA – SEZIONE BILANCIO E RAGIONERIA

CONTO DEL BILANCIO - GESTIONE DELLE SPESE

(Missione, Programma, Titolo)

REGIONE PUGLIA

MISSIONE PROGRAMMA TITOLO	DENOMINAZIONE										
		Residui passivi al 1/1/2017 (RS)		Pagamenti in c/residui (PR)		Riaccertamento residui (R)				Residui passivi da esercizi precedenti (EP=RS-PR+R)	
		Previsioni definitive di competenza (CP)		Pagamenti in c/competenza (PC)		Impegni (I)		Economie di competenza (ECP=CP - I - FPV)		Residui passivi da esercizio di competenza (EC=I - PC)	
		Previsioni definitive di cassa (CS)		Totale pagamenti (TP = PR+PC)		Fondo pluriennale vincolato (FPV)				Totale residui passivi da riportare (TR=EP+EC)	
11000	Totale Missione 11 - Soccorso civile	RS	2.388.324,22	PR	962.764,69	R	-24.064,33			EP	1.401.495,20
		CP	39.439.887,80	PC	14.531.671,28	I	33.730.533,24	ECP	1.463.702,53	EC	19.198.861,96
		CS	41.725.201,56	TP	15.494.435,97	FPV	4.245.652,03			TR	20.600.357,16

REGIONE PUGLIA – SEZIONE BILANCIO E RAGIONERIA

REGIONE PUGLIA

ESERCIZIO FINANZIARIO 2017

CONTO DEL BILANCIO - GESTIONE DELLE SPESE

(Missione, Programma, Titolo)

MISSIONE PROGRAMMA TITOLO	DENOMINAZIONE	Residui passivi al 1/1/2017 (RS)	Pagamenti in c/residui (PR)	Riaccertamento residui (R)		Residui passivi da esercizi precedenti (EP=RS-PR+R)
		Previsioni definitive di competenza (CP)	Pagamenti in c/competenza (PC)	Impegni (I)	Economie di competenza (ECP=CP - I - FPV)	Residui passivi da esercizio di competenza (EC=I - PC)
		Previsioni definitive di cassa (CS)	Totale pagamenti (TP = PR+PC)	Fondo pluriennale vincolato (FPV)		Totale residui passivi da riportare (TR=EP+EC)
12	**Missione 12 - Diritti sociali, politiche sociali e famiglia**					
12010	**Programma 01 - Interventi per l'infanzia e i minori e per asili nido**					
12011	**Spese correnti**	RS 13.173.525,08	PR 6.250.813,91	R 0,00		EP 6.922.711,17
		CP 3.750.202,52	PC 484.271,82	I 3.739.292,07	ECP 10.910,45	EC 3.255.020,25
		CS 16.923.727,60	TP 6.735.085,73	FPV 0,00		TR 10.177.731,42
12012	**Spese in conto capitale**	RS 10.371.000,74	PR 283.659,80	R -88.919,96		EP 9.998.420,98
		CP 4.957.500,00	PC 0,00	I 4.562.908,08	ECP 0,00	EC 4.562.908,08
		CS 15.328.500,74	TP 283.659,80	FPV 394.591,92		TR 14.561.329,06
12010	**Totale Programma 01 - Interventi per l'infanzia e i minori e per asili nido**	RS 23.544.525,82	PR 6.534.473,71	R -88.919,96		EP 16.921.132,15
		CP 8.707.702,52	PC 484.271,82	I 8.302.200,15	ECP 10.910,45	EC 7.817.928,33
		CS 32.252.228,34	TP 7.018.745,53	FPV 394.591,92		TR 24.739.060,48
12020	**Programma 02 - Interventi per la disabilità**					
12021	**Spese correnti**	RS 1.911.721,44	PR 538.447,08	R 0,00		EP 1.373.274,36
		CP 22.481.228,45	PC 8.671.561,15	I 18.820.931,75	ECP 3.635.[illegible]8,70	EC 10.149.370,60
		CS 24.367.949,89	TP 9.210.008,23	FPV 25.000,00		TR 11.522.644,96

REGIONE PUGLIA – SEZIONE BILANCIO E RAGIONERIA

ESERCIZIO FINANZIARIO 2017

CONTO DEL BILANCIO - GESTIONE DELLE SPESE

(Missione, Programma, Titolo)

MISSIONE PROGRAMMA TITOLO	DENOMINAZIONE	Residui passivi al 1/1/2017 (RS)	Pagamenti in c/residui (PR)	Riaccertamento residui (R)		Residui passivi da esercizi precedenti (EP=RS-PR+R)
		Previsioni definitive di competenza (CP)	Pagamenti in c/competenza (PC)	Impegni (I)	Economie di competenza (ECP=CP - I - FPV)	Residui passivi da esercizio di competenza (EC=I - PC)
		Previsioni definitive di cassa (CS)	Totale pagamenti (TP = PR+PC)	Fondo pluriennale vincolato (FPV)		Totale residui passivi da riportare (TR=EP+EC)
12020	**Totale Programma 02 - Interventi per la disabilità**	RS 1.911.721,44	PR 538.447,08	R 0,00		EP 1.373.274,36
		CP 22.481.228,45	PC 8.671.561,15	I 18.820.931,75	ECP 3.635.296,70	EC 10.149.370,60
		CS 24.367.949,89	TP 9.210.008,23	FPV 25.000,00		TR 11.522.644,96
12030	**Programma 03 - Interventi per gli anziani**					
12031	**Spese correnti**	RS 42.382.539,36	PR 24.164.305,62	R -57.086,02		EP 18.161.147,72
		CP 58.276.522,86	PC 28.970.575,25	I 39.889.353,79	ECP 18.337.968,96	EC 10.918.778,54
		CS 100.659.062,22	TP 53.134.880,87	FPV 49.200,11		TR 29.079.926,26
12030	**Totale Programma 03 - Interventi per gli anziani**	RS 42.382.539,36	PR 24.164.305,62	R -57.086,02		EP 18.161.147,72
		CP 58.276.522,86	PC 28.970.575,25	I 39.889.353,79	ECP 18.337.968,96	EC 10.918.778,54
		CS 100.659.062,22	TP 53.134.880,87	FPV 49.200,11		TR 29.079.926,26
12040	**Programma 04 - Interventi per soggetti a rischio di esclusione sociale**					
12041	**Spese correnti**	RS 29.444.208,15	PR 18.241.859,24	R -1,89		EP 11.202.347,02
		CP 29.723.442,15	PC 3.681.758,74	I 11.646.160,73	ECP 17.611.086,40	EC 7.964.401,99
		CS 59.505.653,36	TP 21.923.617,98	FPV 466.195,02		TR 19.166.749,01
12042	**Spese in conto capitale**	RS 0,00	PR 0,00	R 0,00		EP 0,00
		CP 800.000,00	PC 0,00	I 800.000,00	ECP 0,00	EC 800.000,00
		CS 800.000,00	TP 0,00	FPV 0,00		TR 800.000,00

REGIONE PUGLIA SEZIONE BILANCIO E RAGIONERIA

REGIONE PUGLIA

ESERCIZIO FINANZIARIO 2017

CONTO DEL BILANCIO - GESTIONE DELLE SPESE

(Missione, Programma, Titolo)

MISSIONE PROGRAMMA TITOLO	DENOMINAZIONE	Residui passivi al 1/1/2017 (RS)		Pagamenti in c/residui (PR)		Riaccertamento residui (R)			Residui passivi da esercizi precedenti (EP=RS-PR+R)	
		Previsioni definitive di competenza (CP)		Pagamenti in c/competenza (PC)		Impegni (I)		Economie di competenza (ECP=CP - I - FPV)	Residui passivi da esercizio di competenza (EC=I - PC)	
		Previsioni definitive di cassa (CS)		Totale pagamenti (TP = PR+PC)		Fondo pluriennale vincolato (FPV)			Totale residui passivi da riportare (TR=EP+EC)	
12040	**Totale Programma 04 - Interventi per soggetti a rischio di esclusione sociale**	RS	29.444.208,15	PR	18.241.859,24	R	-1,89		EP	11.202.347,02
		CP	30.523.442,15	PC	3.681.758,74	I	12.446.160,73	ECP 17.611.086,40	EC	8.764.401,99
		CS	60.305.653,36	TP	21.923.617,98	FPV	466.195,02		TR	19.966.749,01
12050	**Programma 05 - Interventi per le famiglie**									
12051	**Spese correnti**	RS	6.198.817,80	PR	363.479,70	R	0,00		EP	5.835.338,10
		CP	2.125.295,08	PC	396.891,33	I	1.580.312,45	ECP 544.982,63	EC	1.183.421,12
		CS	8.324.112,88	TP	760.371,03	FPV	0,00		TR	7.018.759,22
12052	**Spese in conto capitale**	RS	662.536,25	PR	10.660,02	R	-44.920,11		EP	606.956,12
		CP	0,00	PC	0,00	I	0,00	ECP 0,00	EC	0,00
		CS	662.536,25	TP	10.660,02	FPV	0,00		TR	606.956,12
12050	**Totale Programma 05 - Interventi per le famiglie**	RS	6.861.354,05	PR	374.139,72	R	-44.920,11		EP	6.442.294,22
		CP	2.125.295,08	PC	396.891,33	I	1.580.312,45	ECP 544.982,63	EC	1.183.421,12
		CS	8.986.649,13	TP	771.031,05	FPV	0,00		TR	7.625.715,34
12060	**Programma 06 - Interventi per il diritto alla casa**									
12061	**Spese correnti**	RS	1.680.000,00	PR	414.547,38	R	0,00		EP	1.265.452,62
		CP	800.000,00	PC	640.000,00	I	640.000,00	ECP 160.000,00	EC	0,00
		CS	2.480.000,00	TP	1.054.547,38	FPV	0,00		TR	1.265.452,62

REGIONE PUGLIA – SEZIONE BILANCIO E RAGIONERIA

ESERCIZIO FINANZIARIO 2017

CONTO DEL BILANCIO - GESTIONE DELLE SPESE

(Missione, Programma, Titolo)

MISSIONE PROGRAMMA TITOLO	DENOMINAZIONE	Residui passivi al 1/1/2017 (RS) / Previsioni definitive di competenza (CP) / Previsioni definitive di cassa (CS)	Pagamenti in c/residui (PR) / Pagamenti in c/competenza (PC) / Totale pagamenti (TP = PR+PC)	Riaccertamento residui (R) / Impegni (I) / Fondo pluriennale vincolato (FPV)	Economie di competenza (ECP=CP - I - FPV)	Residui passivi da esercizi precedenti (EP=RS-PR+R) / Residui passivi da esercizio di competenza (EC=I - PC) / Totale residui passivi da riportare (TR=EP+EC)
12060	**Totale Programma 06 - Interventi per il diritto alla casa**	RS 1.680.000,00	PR 414.547,38	R 0,00		EP 1.265.452,62
		CP 800.000,00	PC 640.000,00	I 640.000,00	ECP 160.000,00	EC 0,00
		CS 2.480.000,00	TP 1.054.547,38	FPV 0,00		TR 1.265.452,62
12070	**Programma 07 - Programmazione e governo della rete dei servizi sociosanitari e sociali**					
12071	**Spese correnti**	RS 2.073.999,07	PR 391.892,70	R -102.705,54		EP 1.579.400,83
		CP 389.371,85	PC 342.896,31	I 384.146,42	ECP 5.225,43	EC 41.250,11
		CS 2.463.370,92	TP 734.789,01	FPV 0,00		TR 1.620.650,94
12072	**Spese in conto capitale**	RS 0,00	PR 0,00	R 0,00		EP 0,00
		CP 0,00	PC 0,00	I 0,00	ECP 0,00	EC 0,00
		CS 0,00	TP 0,00	FPV 0,00		TR 0,00
12070	**Totale Programma 07 - Programmazione e governo della rete dei servizi sociosanitari e sociali**	RS 2.073.999,07	PR 391.892,70	R -102.705,54		EP 1.579.400,83
		CP 389.371,85	PC 342.896,31	I 384.146,42	ECP 5.225,43	EC 41.250,11
		CS 2.463.370,92	TP 734.789,01	FPV 0,00		TR 1.620.650,94
12080	**Programma 08 - Cooperazione e associazionismo**					
12081	**Spese correnti**	RS 1.496,47	PR 0,00	R -1.496,47		EP 0,00
		CP 1.435.371,85	PC 592.896,31	I 927.833,49	ECP 507.938,36	EC 334.937,18
		CS 1.436.868,32	TP 592.896,31	FPV 0,00		TR 334.937,18

REGIONE PUGLIA – SEZIONE BILANCIO E RAGIONERIA

REGIONE PUGLIA

ESERCIZIO FINANZIARIO 2017

CONTO DEL BILANCIO - GESTIONE DELLE SPESE

(Missione, Programma, Titolo)

MISSIONE PROGRAMMA TITOLO	DENOMINAZIONE	Residui passivi al 1/1/2017 (RS) / Previsioni definitive di competenza (CP) / Previsioni definitive di cassa (CS)		Pagamenti in c/residui (PR) / Pagamenti in c/competenza (PC) / Totale pagamenti (TP = PR+PC)		Riaccertamento residui (R) / Impegni (I) / Fondo pluriennale vincolato (FPV)		Economie di competenza (ECP=CP - I - FPV)		Residui passivi da esercizi precedenti (EP=RS-PR+R) / Residui passivi da esercizio di competenza (EC=I - PC) / Totale residui passivi da riportare (TR=EP+EC)	
12080	Totale Programma 08 - Cooperazione e associazionismo	RS	1.496,47	PR	0,00	R	-1.496,47			EP	0,00
		CP	1.435.371,85	PC	592.896,31	I	927.833,49	ECP	507.538,36	EC	334.937,18
		CS	1.436.868,32	TP	592.896,31	FPV	0,00			TR	334.937,18
12100	Programma 10 - Politica regionale unitaria per i diritti sociali e la famiglia										
12101	Spese correnti	RS	19.908.545,43	PR	14.535.919,11	R	-14.427,22			EP	5.358.199,10
		CP	17.023.273,31	PC	4.890.753,04	I	16.567.717,18	ECP	455.556,13	EC	11.676.964,14
		CS	36.931.818,74	TP	19.426.672,15	FPV	0,00			TR	17.035.163,24
12102	Spese in conto capitale	RS	196.126.948,48	PR	10.622.072,33	R	0,00			EP	185.504.876,15
		CP	101.137.502,24	PC	2.675.319,65	I	97.542.269,06	ECP	3.383.599,96	EC	94.866.949,41
		CS	297.550.813,76	TP	13.297.391,98	FPV	211.633,22			TR	280.371.825,56
12100	Totale Programma 10 - Politica regionale unitaria per i diritti sociali e la famiglia	RS	216.035.493,91	PR	25.157.991,44	R	-14.427,22			EP	190.863.075,25
		CP	118.160.775,55	PC	7.566.072,69	I	114.109.986,24	ECP	3.839.156,09	EC	106.543.913,55
		CS	334.482.632,50	TP	32.724.064,13	FPV	211.633,22			TR	297.406.988,80
12000	**Totale Missione 12 - Diritti sociali, politiche sociali e famiglia**	**RS**	**323.935.338,27**	**PR**	**75.817.656,89**	**R**	**-309.557,21**			**EP**	**247.808.124,17**
		CP	**242.899.710,31**	**PC**	**51.346.923,60**	**I**	**197.100.925,02**	**ECP**	**44.652.165,02**	**EC**	**145.754.001,42**
		CS	**567.434.414,68**	**TP**	**127.164.580,49**	**FPV**	**1.146.620,27**			**TR**	**393.562.125,59**

REGIONE PUGLIA – SEZIONE BILANCIO E RAGIONERIA

CONTO DEL BILANCIO - GESTIONE DELLE SPESE

(Missione, Programma, Titolo)

REGIONE PUGLIA

MISSIONE PROGRAMMA TITOLO	DENOMINAZIONE										
		Residui passivi al 1/1/2017 (RS)		Pagamenti in c/residui (PR)		Riaccertamento residui (R)				Residui passivi da esercizi precedenti (EP=RS-PR+R)	
		Previsioni definitive di competenza (CP)		Pagamenti in c/competenza (PC)		Impegni (I)		Economie di competenza (ECP=CP - I - FPV)		Residui passivi da esercizio di competenza (EC=I - PC)	
		Previsioni definitive di cassa (CS)		Totale pagamenti (TP = PR+PC)		Fondo pluriennale vincolato (FPV)				Totale residui passivi da riportare (TR=EP+EC)	
13	**Missione 13 - Tutela della salute**										
13010	**Programma 01 - Servizio sanitario regionale - finanziamento ordinario corrente per la garanzia dei LEA**										
13011	**Spese correnti**	RS	1.173.967.843,72	PR	842.746.319,03	R	-922.963,50			EP	330.298.561,19
		CP	7.554.425.366,68	PC	7.213.791.604,13	I	7.487.840.399,32	ECP	66.584.967,36	EC	274.048.795,19
		CS	8.728.393.210,40	TP	8.056.537.923,16	FPV	0,00			TR	604.347.356,38
13012	**Spese in conto capitale**	RS	209.607.064,00	PR	116.721.390,81	R	0,00			EP	92.885.673,19
		CP	177.654.012,44	PC	0,00	I	177.654.012,44	ECP	0,00	EC	177.654.012,44
		CS	387.261.076,44	TP	116.721.390,81	FPV	0,00			TR	270.539.685,63
13010	**Totale Programma 01 - Servizio sanitario regionale - finanziamento ordinario corrente per la garanzia dei LEA**	RS	1.383.574.907,72	PR	959.467.709,84	R	-922.963,50			EP	423.184.234,38
		CP	7.732.079.379,12	PC	7.213.791.604,13	I	7.665.494.411,76	ECP	66.584.967,36	EC	451.702.807,63
		CS	9.115.654.286,84	TP	8.173.259.313,97	FPV	0,00			TR	874.887.042,01
13020	**Programma 02 - Servizio sanitario regionale - finanziamento aggiuntivo corrente per livelli di assistenza superiori ai LEA**										
13021	**Spese correnti**	RS	9.859.571,55	PR	5.595.531,55	R	0,00			EP	4.264.040,00
		CP	3.988.748,85	PC	277.964,70	I	3.983.740,01	ECP	5.008,84	EC	3.705.775,31
		CS	13.848.320,40	TP	5.873.496,25	FPV	0,00			TR	7.969.815,31

REGIONE PUGLIA SEZIONE BILANCIO E RAGIONERIA

Bollettino Ufficiale della Regione Puglia - n. 104 del 8-8-2018

REGIONE PUGLIA

ESERCIZIO FINANZIARIO 2017

CONTO DEL BILANCIO - GESTIONE DELLE SPESE

(Missione, Programma, Titolo)

MISSIONE PROGRAMMA TITOLO	DENOMINAZIONE										
		Residui passivi al 1/1/2017 (RS)		Pagamenti in c/residui (PR)		Riaccertamento residui (R)				Residui passivi da esercizi precedenti (EP=RS-PR+R)	
		Previsioni definitive di competenza (CP)		Pagamenti in c/competenza (PC)		Impegni (I)		Economie di competenza (ECP=CP - I - FPV)		Residui passivi da esercizio di competenza (EC=I - PC)	
		Previsioni definitive di cassa (CS)		Totale pagamenti (TP = PR+PC)		Fondo pluriennale vincolato (FPV)				Totale residui passivi da riportare (TR=EP+EC)	
13020	**Totale Programma 02 - Servizio sanitario regionale - finanziamento aggiuntivo corrente per livelli di assistenza superiori ai LEA**	RS	9.859.571,55	PR	5.595.531,55	R	0,00			EP	4.264.040,00
		CP	3.988.748,85	PC	277.964,70	I	3.983.740,01	ECP	5.008,84	EC	3.705.775,31
		CS	13.848.320,40	TP	5.873.496,25	FPV	0,00			TR	7.969.815,31
13030	**Programma 03 - Servizio sanitario regionale - finanziamento aggiuntivo corrente per la copertura dello squilibrio di bilancio corrente**										
13031	**Spese correnti**	RS	0,00	PR	0,00	R	0,00			EP	0,00
		CP	0,00	PC	0,00	I	0,00	ECP	0,00	EC	0,00
		CS	0,00	TP	0,00	FPV	0,00			TR	0,00
13030	**Totale Programma 03 - Servizio sanitario regionale - finanziamento aggiuntivo corrente per la copertura dello squilibrio di bilancio corrente**	RS	0,00	PR	0,00	R	0,00			EP	0,00
		CP	0,00	PC	0,00	I	0,00	ECP	0,00	EC	0,00
		CS	0,00	TP	0,00	FPV	0,00			TR	0,00
13040	**Programma 04 - Servizio sanitario regionale - ripiano di disavanzi sanitari relativi ad esercizi pregressi**										
13041	**Spese correnti**	RS	0,00	PR	0,00	R	0,00			EP	0,00
		CP	20.769.780,34	PC	20.769.780,34	I	20.769.780,34	ECP	0,00	EC	0,00
		CS	20.769.780,34	TP	20.769.780,34	FPV	0,00			TR	0,00
13042	**Spese in conto capitale**	RS	4.323.816,41	PR	4.323.816,41	R	0,00			EP	0,00
		CP	4.000.000,00	PC	3.999.999,98	I	3.999.999,98	ECP	0,02	EC	0,00
		CS	8.323.816,41	TP	8.323.816,39	FPV	0,00			TR	0,00

REGIONE PUGLIA SEZIONE BILANCIO E RAGIONERIA

MISSIONE PROGRAMMA TITOLO	DENOMINAZIONE	Residui passivi al 1/1/2017 (RS) / Previsioni definitive di competenza (CP) / Previsioni definitive di cassa (CS)	Pagamenti in c/residui (PR) / Pagamenti in c/competenza (PC) / Totale pagamenti (TP = PR+PC)	Riaccertamento residui (R) / Impegni (I) / Fondo pluriennale vincolato (FPV)	Economie di competenza (ECP=CP - I - FPV)	Residui passivi da esercizi precedenti (EP=RS-PR+R) / Residui passivi da esercizio di competenza (EC=I - PC) / Totale residui passivi da riportare (TR=EP+EC)
13043	**Spese per incremento attivita' finanziarie**	RS 0,00	PR 0,00	R 0,00		EP 0,00
		CP 0,00	PC 0,00	I 0,00	ECP 0,00	EC 0,00
		CS 0,00	TP 0,00	FPV 0,00		TR 0,00
13044	**Rimborso Prestiti**	RS 0,00	PR 0,00	R 0,00		EP 0,00
		CP 19.699.995,04	PC 19.699.995,04	I 19.699.995,04	ECP 0,00	EC 0,00
		CS 19.699.995,04	TP 19.699.995,04	FPV 0,00		TR 0,00
13040	**Totale Programma 04 - Servizio sanitario regionale - ripiano di disavanzi sanitari relativi ad esercizi pregressi**	RS 4.323.816,41	PR 4.323.816,41	R 0,00		EP 0,00
		CP 44.469.775,38	PC 44.469.775,36	I 44.469.775,36	ECP 0,02	EC 0,00
		CS 48.793.591,79	TP 48.793.591,77	FPV 0,00		TR 0,00
13050	**Programma 05 - Servizio sanitario regionale - investimenti sanitari**					
13051	**Spese correnti**	RS 0,00	PR 0,00	R 0,00		EP 0,00
		CP 617.913,05	PC 544.417,77	I 606.209,07	ECP 11.703,98	EC 61.791,30
		CS 617.913,05	TP 544.417,77	FPV 0,00		TR 61.791,30
13052	**Spese in conto capitale**	RS 412.079.169,04	PR 45.249.786,00	R 0,00		EP 366.829.383,04
		CP 300.000,00	PC 0,00	I 300.000,00	ECP 0,00	EC 300.000,00
		CS 412.379.169,04	TP 45.249.786,00	FPV 0,00		TR 367.129.383,04
13050	**Totale Programma 05 - Servizio sanitario regionale - investimenti sanitari**	RS 412.079.169,04	PR 45.249.786,00	R 0,00		EP 366.829.383,04
		CP 917.913,05	PC 544.417,77	I 906.209,07	ECP 11.703,98	EC 361.791,30
		CS 412.997.082,09	TP 45.794.203,77	FPV 0,00		TR 367.191.174,34



REGIONE PUGLIA

ESERCIZIO FINANZIARIO 2017

CONTO DEL BILANCIO - GESTIONE DELLE SPESE

(Missione, Programma, Titolo)

MISSIONE PROGRAMMA TITOLO	DENOMINAZIONE	Residui passivi al 1/1/2017 (RS)	Pagamenti in c/residui (PR)	Riaccertamento residui (R)		Residui passivi da esercizi precedenti (EP=RS-PR+R)
		Previsioni definitive di competenza (CP)	Pagamenti in c/competenza (PC)	Impegni (I)	Economie di competenza (ECP=CP - I - FPV)	Residui passivi da esercizio di competenza (EC=I - PC)
		Previsioni definitive di cassa (CS)	Totale pagamenti (TP = PR+PC)	Fondo pluriennale vincolato (FPV)		Totale residui passivi da riportare (TR=EP+EC)
13070	**Programma 07 - Ulteriori spese in materia sanitaria**					
13071	**Spese correnti**	RS 152.650,00	PR 0,00	R 0,00		EP 152.650,00
		CP 718.748,85	PC 236.865,12	I 713.740,01	ECP 5.008,84	EC 476.874,89
		CS 871.398,85	TP 236.865,12	FPV 0,00		TR 629.524,89
13072	**Spese in conto capitale**	RS 334.063,98	PR 74.251,89	R -149.812,09		EP 110.000,00
		CP 1.925.471,19	PC 748.126,87	I 1.925.471,19	ECP 0,00	EC 1.177.344,32
		CS 2.259.535,17	TP 822.378,76	FPV 0,00		TR 1.287.344,32
13070	**Totale Programma 07 - Ulteriori spese in materia sanitaria**	RS 486.713,98	PR 74.251,89	R -149.812,09		EP 262.650,00
		CP 2.644.220,04	PC 984.991,99	I 2.639.211,20	ECP 5.008,84	EC 1.654.219,21
		CS 3.130.934,02	TP 1.059.243,88	FPV 0,00		TR 1.916.869,21
13080	**Programma 08 - Politica regionale unitaria per la tutela della salute**					
13081	**Spese correnti**	RS 1.440.606,09	PR 417.212,65	R 0,00		EP 1.023.393,44
		CP 1.459.164,19	PC 318.324,45	I 1.432.469,09	ECP 26.695,10	EC 1.114.144,64
		CS 2.899.770,28	TP 735.537,10	FPV 0,00		TR 2.137.538,08
13082	**Spese in conto capitale**	RS 173.767.257,70	PR 13.401.015,06	R -497.588,23		EP 159.868.654,41
		CP 369.858.256,68	PC 215.214,06	I 266.341.959,82	ECP 99.737[illegible]4,85	EC 266.126.745,76
		CS 543.625.514,38	TP 13.616.229,12	FPV 3.778.382,01		TR 425.995.400,17

REGIONE PUGLIA – SEZIONE BILANCIO E RAGIONERIA

CONTO DEL BILANCIO - GESTIONE DELLE SPESE

(Missione, Programma, Titolo)

REGIONE PUGLIA

MISSIONE PROGRAMMA TITOLO	DENOMINAZIONE	Residui passivi al 1/1/2017 (RS)		Pagamenti in c/residui (PR)		Riaccertamento residui (R)			Residui passivi da esercizi precedenti (EP=RS-PR+R)	
		Previsioni definitive di competenza (CP)		Pagamenti in c/competenza (PC)		Impegni (I)		Economie di competenza (ECP=CP - I - FPV)	Residui passivi da esercizio di competenza (EC=I - PC)	
		Previsioni definitive di cassa (CS)		Totale pagamenti (TP = PR+PC)		Fondo pluriennale vincolato (FPV)			Totale residui passivi da riportare (TR=EP+EC)	
13080	Totale Programma 08 - Politica regionale unitaria per la tutela della salute	RS	175.207.863,79	PR	13.818.227,71	R	-497.588,23		EP	160.892.047,85
		CP	371.317.420,87	PC	533.538,51	I	267.774.428,91	ECP 99.764.609,95	EC	267.240.890,40
		CS	546.525.284,66	TP	14.351.766,22	FPV	3.778.382,01		TR	428.132.938,25
13000	**Totale Missione 13 - Tutela della salute**	**RS**	**1.985.532.042,49**	**PR**	**1.028.529.323,40**	**R**	**-1.570.363,82**		**EP**	**955.432.355,27**
		CP	**8.155.417.457,31**	**PC**	**7.260.602.292,46**	**I**	**7.985.267.776,31**	**ECP 166.371.298,99**	**EC**	**724.665.483,85**
		CS	**10.140.949.499,80**	**TP**	**8.289.131.615,86**	**FPV**	**3.778.382,01**		**TR**	**1.680.097.839,12**

REGIONE PUGLIA SEZIONE BILANCIO E RAGIONERIA

REGIONE PUGLIA

ESERCIZIO FINANZIARIO 2017

CONTO DEL BILANCIO - GESTIONE DELLE SPESE

(Missione, Programma, Titolo)

MISSIONE PROGRAMMA TITOLO	DENOMINAZIONE	Residui passivi al 1/1/2017 (RS)	Pagamenti in c/residui (PR)	Riaccertamento residui (R)		Residui passivi da esercizi precedenti (EP=RS-PR+R)
		Previsioni definitive di competenza (CP)	Pagamenti in c/competenza (PC)	Impegni (I)	Economie di competenza (ECP=CP - I - FPV)	Residui passivi da esercizio di competenza (EC=I - PC)
		Previsioni definitive di cassa (CS)	Totale pagamenti (TP = PR+PC)	Fondo pluriennale vincolato (FPV)		Totale residui passivi da riportare (TR=EP+EC)
14	**Missione 14 - Sviluppo economico e competitività**					
14010	**Programma 01 - Industria PMI e Artigianato**					
14011	**Spese correnti**	RS 1.233.549,72	PR 67.774,18	R -46.042,65		EP 1.119.732,89
		CP 4.734.203,69	PC 2.233.915,14	I 4.534.360,02	ECP 199.843,67	EC 2.300.444,88
		CS 5.967.753,41	TP 2.301.689,32	FPV 0,00		TR 3.420.177,77
14012	**Spese in conto capitale**	RS 71.266,70	PR 71.266,70	R 0,00		EP 0,00
		CP 7.085.775,71	PC 0,00	I 3.718.893,68	ECP 3.366.882,03	EC 3.718.893,68
		CS 7.157.042,41	TP 71.266,70	FPV 0,00		TR 3.718.893,68
14010	**Totale Programma 01 - Industria PMI e Artigianato**	RS 1.304.816,42	PR 139.040,88	R -46.042,65		EP 1.119.732,89
		CP 11.819.979,40	PC 2.233.915,14	I 8.253.253,70	ECP 3.566.725,70	EC 6.019.338,56
		CS 13.124.795,82	TP 2.372.956,02	FPV 0,00		TR 7.139.071,45
14020	**Programma 02 - Commercio - reti distributive - tutela dei consumatori**					
14021	**Spese correnti**	RS 105.892,37	PR 23.978,92	R -8.021,08		EP 73.892,37
		CP 2.934.201,05	PC 2.577.317,30	I 2.750.545,45	ECP 183.[illegible]60	EC 173.228,15
		CS 3.040.093,42	TP 2.601.296,22	FPV 0,00		TR 247.120,52

REGIONE PUGLIA – SEZIONE BILANCIO E RAGIONERIA

CONTO DEL BILANCIO - GESTIONE DELLE SPESE

(Missione, Programma, Titolo)

REGIONE PUGLIA

MISSIONE PROGRAMMA TITOLO	DENOMINAZIONE	Residui passivi al 1/1/2017 (RS)	Pagamenti in c/residui (PR)	Riaccertamento residui (R)		Residui passivi da esercizi precedenti (EP=RS-PR+R)
		Previsioni definitive di competenza (CP)	Pagamenti in c/competenza (PC)	Impegni (I)	Economie di competenza (ECP=CP - I - FPV)	Residui passivi da esercizio di competenza (EC=I - PC)
		Previsioni definitive di cassa (CS)	Totale pagamenti (TP = PR+PC)	Fondo pluriennale vincolato (FPV)		Totale residui passivi da riportare (TR=EP+EC)
14022	**Spese in conto capitale**	RS 214.418,90	PR 214.418,60	R -0,30		EP 0,00
		CP 7.073.630,01	PC 1.120.762,38	I 2.346.319,00	ECP 4.727.311,01	EC 1.225.556,62
		CS 7.288.048,91	TP 1.335.180,98	FPV 0,00		TR 1.225.556,62
14020	**Totale Programma 02 - Commercio - reti distributive - tutela dei consumatori**	RS 320.311,27	PR 238.397,52	R -8.021,38		EP 73.892,37
		CP 10.007.831,06	PC 3.698.079,68	I 5.096.864,45	ECP 4.910.966,61	EC 1.398.784,77
		CS 10.328.142,33	TP 3.936.477,20	FPV 0,00		TR 1.472.677,14
14030	**Programma 03 - Ricerca e innovazione**					
14031	**Spese correnti**	RS 0,00	PR 0,00	R 0,00		EP 0,00
		CP 800.000,00	PC 800.000,00	I 800.000,00	ECP 0,00	EC 0,00
		CS 800.000,00	TP 800.000,00	FPV 0,00		TR 0,00
14032	**Spese in conto capitale**	RS 0,00	PR 0,00	R 0,00		EP 0,00
		CP 11.424,50	PC 0,00	I 11.424,50	ECP 0,00	EC 11.424,50
		CS 11.424,50	TP 0,00	FPV 0,00		TR 11.424,50
14030	**Totale Programma 03 - Ricerca e innovazione**	RS 0,00	PR 0,00	R 0,00		EP 0,00
		CP 811.424,50	PC 800.000,00	I 811.424,50	ECP 0,00	EC 11.424,50
		CS 811.424,50	TP 800.000,00	FPV 0,00		TR 11.424,50
14040	**Programma 04 - Reti e altri servizi di pubblica utilità**					

REGIONE PUGLIA SEZIONE BILANCIO E RAGIONERIA

REGIONE PUGLIA

ESERCIZIO FINANZIARIO 2017

CONTO DEL BILANCIO - GESTIONE DELLE SPESE

(Missione, Programma, Titolo)

MISSIONE PROGRAMMA TITOLO	DENOMINAZIONE	Residui passivi al 1/1/2017 (RS) / Previsioni definitive di competenza (CP) / Previsioni definitive di cassa (CS)	Pagamenti in c/residui (PR) / Pagamenti in c/competenza (PC) / Totale pagamenti (TP = PR+PC)	Riaccertamento residui (R) / Impegni (I) / Fondo pluriennale vincolato (FPV)	Economie di competenza (ECP=CP - I - FPV)	Residui passivi da esercizi precedenti (EP=RS-PR+R) / Residui passivi da esercizio di competenza (EC=I - PC) / Totale residui passivi da riportare (TR=EP+EC)
14042	**Spese in conto capitale**	RS 0,00	PR 0,00	R 0,00		EP 0,00
		CP 0,00	PC 0,00	I 0,00	ECP 0,00	EC 0,00
		CS 0,00	TP 0,00	FPV 0,00		TR 0,00
14040	**Totale Programma 04 - Reti e altri servizi di pubblica utilità**	RS 0,00	PR 0,00	R 0,00		EP 0,00
		CP 0,00	PC 0,00	I 0,00	ECP 0,00	EC 0,00
		CS 0,00	TP 0,00	FPV 0,00		TR 0,00
14050	**Programma 05 - Politica regionale unitaria per lo sviluppo economico e la competitività**					
14051	**Spese correnti**	RS 724.110,56	PR 25.222,46	R -33.393,63		EP 665.494,47
		CP 7.683.650,48	PC 2.113.150,65	I 3.336.832,81	ECP 4.346.817,67	EC 1.223.682,16
		CS 8.407.761,04	TP 2.138.373,11	FPV 0,00		TR 1.889.176,63
14052	**Spese in conto capitale**	RS 134.476.762,44	PR 45.411.967,83	R -4.584.243,16		EP 84.480.551,45
		CP 1.768.483.828,43	PC 275.956.672,61	I 647.567.661,22	ECP 1.036.631.414,14	EC 371.610.988,61
		CS 2.021.964.464,30	TP 321.368.640,44	FPV 84.284.753,07		TR 456.091.540,06
14053	**Spese per incremento attivita' finanziarie**	RS 0,00	PR 0,00	R 0,00		EP 0,00
		CP 255.211,60	PC 0,00	I 0,00	ECP 255.211,60	EC 0,00
		CS 255.211,60	TP 0,00	FPV 0,00		TR 0,00
14050	**Totale Programma 05 - Politica regionale unitaria per lo sviluppo economico e la competitività**	RS 135.200.873,00	PR 45.437.190,29	R -4.617.636,79		EP 85.146.045,92
		CP 1.776.422.690,51	PC 278.069.823,26	I 650.904.494,03	ECP 1.041.233.333,41	EC 372.834.670,77
		CS 2.030.627.436,94	TP 323.507.013,55	FPV 84.284.753,07		TR 457.980.716,69

REGIONE PUGLIA – SEZIONE BILANCIO E RAGIONERIA

CONTO DEL BILANCIO - GESTIONE DELLE SPESE

(Missione, Programma, Titolo)

REGIONE PUGLIA

MISSIONE PROGRAMMA TITOLO	DENOMINAZIONE	Residui passivi al 1/1/2017 (RS)	Pagamenti in c/residui (PR)	Riaccertamento residui (R)		Residui passivi da esercizi precedenti (EP=RS-PR+R)
		Previsioni definitive di competenza (CP)	Pagamenti in c/competenza (PC)	Impegni (I)	Economie di competenza (ECP=CP - I - FPV)	Residui passivi da esercizio di competenza (EC=I - PC)
		Previsioni definitive di cassa (CS)	Totale pagamenti (TP = PR+PC)	Fondo pluriennale vincolato (FPV)		Totale residui passivi da riportare (TR=EP+EC)
14000	Totale Missione 14 - Sviluppo economico e competitività	RS 136.826.000,69	PR 45.814.628,69	R -4.671.700,82		EP 86.339.671,18
		CP 1.799.061.925,47	PC 284.801.818,08	I 665.066.036,68	ECP 1.049.711.135,72	EC 380.264.218,60
		CS 2.054.891.799,59	TP 330.616.446,77	FPV 84.284.753,07		TR 466.603.889,78

REGIONE PUGLIA SEZIONE BILANCIO E RAGIONERIA

REGIONE PUGLIA

ESERCIZIO FINANZIARIO 2017

CONTO DEL BILANCIO - GESTIONE DELLE SPESE

(Missione, Programma, Titolo)

MISSIONE PROGRAMMA TITOLO	DENOMINAZIONE	Residui passivi al 1/1/2017 (RS)	Pagamenti in c/residui (PR)	Riaccertamento residui (R)		Residui passivi da esercizi precedenti (EP=RS-PR+R)	
		Previsioni definitive di competenza (CP)	Pagamenti in c/competenza (PC)	Impegni (I)	Economie di competenza (ECP=CP - I - FPV)	Residui passivi da esercizio di competenza (EC=I - PC)	
		Previsioni definitive di cassa (CS)	Totale pagamenti (TP = PR+PC)	Fondo pluriennale vincolato (FPV)		Totale residui passivi da riportare (TR=EP+EC)	
15	**Missione 15 - Politiche per il lavoro e la formazione professionale**						
15010	**Programma 01 - Servizi per lo sviluppo del mercato del lavoro**						
15011	**Spese correnti**	RS 0,00	PR 0,00	R 0,00		EP	0,00
		CP 10.079.611,18	PC 3.030.981,31	I 10.066.444,82	ECP 13.166,36	EC	7.035.463,51
		CS 10.079.611,18	TP 3.030.981,31	FPV 0,00		TR	7.035.463,51
15010	**Totale Programma 01 - Servizi per lo sviluppo del mercato del lavoro**	RS 0,00	PR 0,00	R 0,00		EP	0,00
		CP 10.079.611,18	PC 3.030.981,31	I 10.066.444,82	ECP 13.166,36	EC	7.035.463,51
		CS 10.079.611,18	TP 3.030.981,31	FPV 0,00		TR	7.035.463,51
15020	**Programma 02 - Formazione professionale**						
15021	**Spese correnti**	RS 24.114.809,00	PR 3.342.802,11	R -0,76		EP	20.772.006,13
		CP 10.114.964,88	PC 5.244.541,36	I 6.034.940,19	ECP 2.284.976,19	EC	790.398,83
		CS 42.046.753,88	TP 8.587.343,47	FPV 1.795.048,50		TR	21.562.404,96
15020	**Totale Programma 02 - Formazione professionale**	RS 24.114.809,00	PR 3.342.802,11	R -0,76		EP	20.772.006,13
		CP 10.114.964,88	PC 5.244.541,36	I 6.034.940,19	ECP 2.284.976,19	EC	790.398,83
		CS 42.046.753,88	TP 8.587.343,47	FPV 1.795.048,50		TR	21.562.404,96

REGIONE PUGLIA SEZIONE BILANCIO E RAGIONERIA

CONTO DEL BILANCIO - GESTIONE DELLE SPESE

(Missione, Programma, Titolo)

REGIONE PUGLIA

MISSIONE PROGRAMMA TITOLO	DENOMINAZIONE	Residui passivi al 1/1/2017 (RS)	Pagamenti in c/residui (PR)	Riaccertamento residui (R)		Residui passivi da esercizi precedenti (EP=RS-PR+R)
		Previsioni definitive di competenza (CP)	Pagamenti in c/competenza (PC)	Impegni (I)	Economie di competenza (ECP=CP - I - FPV)	Residui passivi da esercizio di competenza (EC=I - PC)
		Previsioni definitive di cassa (CS)	Totale pagamenti (TP = PR+PC)	Fondo pluriennale vincolato (FPV)		Totale residui passivi da riportare (TR=EP+EC)
15030	**Programma 03 - Sostegno all'occupazione**					
15031	**Spese correnti**	RS 234.806,82	PR 95.970,90	R 0,00		EP 138.835,92
		CP 12.166.316,61	PC 1.619.688,72	I 4.082.525,89	ECP 2.019.916,58	EC 2.462.837,17
		CS 12.872.904,55	TP 1.715.659,62	FPV 6.063.874,14		TR 2.601.673,09
15032	**Spese in conto capitale**	RS 0,00	PR 0,00	R 0,00		EP 0,00
		CP 0,00	PC 0,00	I 0,00	ECP 0,00	EC 0,00
		CS 0,00	TP 0,00	FPV 0,00		TR 0,00
15030	**Totale Programma 03 - Sostegno all'occupazione**	RS 234.806,82	PR 95.970,90	R 0,00		EP 138.835,92
		CP 12.166.316,61	PC 1.619.688,72	I 4.082.525,89	ECP 2.019.916,58	EC 2.462.837,17
		CS 12.872.904,55	TP 1.715.659,62	FPV 6.063.874,14		TR 2.601.673,09
15040	**Programma 04 - Politica regionale unitaria per il lavoro e la formazione professionale**					
15041	**Spese correnti**	RS 60.983.781,42	PR 19.980.133,44	R -1.956.110,31		EP 39.047.537,67
		CP 665.201.887,91	PC 151.202.530,66	I 235.469.545,12	ECP 395.657.201,76	EC 84.267.014,46
		CS 737.505.809,79	TP 171.182.664,10	FPV 34.075.141,03		TR 123.314.552,13
15042	**Spese in conto capitale**	RS 0,00	PR 0,00	R 0,00		EP 0,00
		CP 492.967,84	PC 0,00	I 492.967,84	ECP 0,00	EC 492.967,84
		CS 492.967,84	TP 0,00	FPV 0,00		TR 492.967,84

REGIONE PUGLIA SEZIONE BILANCIO E RAGIONERIA

REGIONE PUGLIA

ESERCIZIO FINANZIARIO 2017

CONTO DEL BILANCIO - GESTIONE DELLE SPESE

(Missione, Programma, Titolo)

MISSIONE PROGRAMMA TITOLO	DENOMINAZIONE	Residui passivi al 1/1/2017 (RS)		Pagamenti in c/residui (PR)		Riaccertamento residui (R)				Residui passivi da esercizi precedenti (EP=RS-PR+R)	
		Previsioni definitive di competenza (CP)		Pagamenti in c/competenza (PC)		Impegni (I)		Economie di competenza (ECP=CP - I - FPV)		Residui passivi da esercizio di competenza (EC=I - PC)	
		Previsioni definitive di cassa (CS)		Totale pagamenti (TP = PR+PC)		Fondo pluriennale vincolato (FPV)				Totale residui passivi da riportare (TR=EP+EC)	
15040	Totale Programma 04 - Politica regionale unitaria per il lavoro e la formazione professionale	RS	60.983.781,42	PR	19.980.133,44	R	-1.956.110,31			EP	39.047.537,67
		CP	665.694.855,75	PC	151.202.530,66	I	235.962.512,96	ECP	395.657.201,76	EC	84.759.982,30
		CS	737.998.777,63	TP	171.182.664,10	FPV	34.075.141,03			TR	123.807.519,97
15000	**Totale Missione 15 - Politiche per il lavoro e la formazione professionale**	**RS**	**85.333.397,24**	**PR**	**23.418.906,45**	**R**	**-1.956.111,07**			**EP**	**59.958.379,72**
		CP	**698.055.748,42**	**PC**	**161.097.742,05**	**I**	**256.146.423,86**	**ECP**	**399.975.260,89**	**EC**	**95.048.681,81**
		CS	**802.998.047,24**	**TP**	**184.516.648,50**	**FPV**	**41.934.063,67**			**TR**	**155.007.061,53**

REGIONE PUGLIA – SEZIONE BILANCIO E RAGIONERIA

CONTO DEL BILANCIO - GESTIONE DELLE SPESE

(Missione, Programma, Titolo)

REGIONE PUGLIA

MISSIONE PROGRAMMA TITOLO	DENOMINAZIONE										
		Residui passivi al 1/1/2017 (RS)		Pagamenti in c/residui (PR)		Riaccertamento residui (R)				Residui passivi da esercizi precedenti (EP=RS-PR+R)	
		Previsioni definitive di competenza (CP)		Pagamenti in c/competenza (PC)		Impegni (I)		Economie di competenza (ECP=CP - I - FPV)		Residui passivi da esercizio di competenza (EC=I - PC)	
		Previsioni definitive di cassa (CS)		Totale pagamenti (TP = PR+PC)		Fondo pluriennale vincolato (FPV)				Totale residui passivi da riportare (TR=EP+EC)	
16	**Missione 16 - Agricoltura, politiche agroalimentari e pesca**										
16010	**Programma 01 - Sviluppo del settore agricolo e del sistema agroalimentare**										
16011	**Spese correnti**	RS	14.108.749,11	PR	8.858.379,30	R	-180.635,87			EP	5.069.733,94
		CP	116.901.605,24	PC	70.830.917,84	I	104.203.818,05	ECP	8.969.688,81	EC	33.372.900,21
		CS	130.675.354,35	TP	79.689.297,14	FPV	3.728.098,38			TR	38.442.634,15
16012	**Spese in conto capitale**	RS	12.276.402,01	PR	1.000.078,34	R	-19.563,01			EP	11.256.760,66
		CP	8.261.740,28	PC	2.218.650,62	I	7.838.741,67	ECP	422.998,61	EC	5.620.091,05
		CS	20.538.142,29	TP	3.218.728,96	FPV	0,00			TR	16.876.851,71
16013	**Spese per incremento attivita' finanziarie**	RS	0,00	PR	0,00	R	0,00			EP	0,00
		CP	0,00	PC	0,00	I	0,00	ECP	0,00	EC	0,00
		CS	0,00	TP	0,00	FPV	0,00			TR	0,00
16014	**Rimborso Prestiti**	RS	0,00	PR	0,00	R	0,00			EP	0,00
		CP	2.469.934,10	PC	2.469.934,10	I	2.469.934,10	ECP	0,00	EC	0,00
		CS	2.469.934,10	TP	2.469.934,10	FPV	0,00			TR	0,00
16010	**Totale Programma 01 - Sviluppo del settore agricolo e del sistema agroalimentare**	RS	26.385.151,12	PR	9.858.457,64	R	-200.198,88			EP	16.326.494,60
		CP	127.633.279,62	PC	75.519.502,56	I	114.512.493,82	ECP	9.392[illegible],42	EC	38.992.991,26
		CS	153.683.430,74	TP	85.377.960,20	FPV	3.728.098,38			TR	55.319.485,86

REGIONE PUGLIA SEZIONE BILANCIO E RAGIONERIA

REGIONE PUGLIA

ESERCIZIO FINANZIARIO 2017

CONTO DEL BILANCIO - GESTIONE DELLE SPESE

(Missione, Programma, Titolo)

MISSIONE PROGRAMMA TITOLO	DENOMINAZIONE		Residui passivi al 1/1/2017 (RS)		Pagamenti in c/residui (PR)		Riaccertamento residui (R)			Residui passivi da esercizi precedenti (EP=RS-PR+R)	
			Previsioni definitive di competenza (CP)		Pagamenti in c/competenza (PC)		Impegni (I)		Economie di competenza (ECP=CP - I - FPV)		Residui passivi da esercizio di competenza (EC=I - PC)
			Previsioni definitive di cassa (CS)		Totale pagamenti (TP = PR+PC)		Fondo pluriennale vincolato (FPV)				Totale residui passivi da riportare (TR=EP+EC)
16020	**Programma 02 - Caccia e pesca**										
16021	**Spese correnti**	RS	4.467.709,89	PR	79.116,54	R	-91.587,99			EP	4.297.005,36
		CP	4.102.000,00	PC	731.746,40	I	2.649.023,43	ECP	1.302.976,57	EC	1.917.277,03
		CS	8.569.709,89	TP	810.862,94	FPV	150.000,00			TR	6.214.282,39
16022	**Spese in conto capitale**	RS	340.000,88	PR	29.780,20	R	0,00			EP	310.220,68
		CP	50.000,00	PC	14.030,00	I	37.830,00	ECP	12.170,00	EC	23.800,00
		CS	390.000,88	TP	43.810,20	FPV	0,00			TR	334.020,68
16020	**Totale Programma 02 - Caccia e pesca**	RS	4.807.710,77	PR	108.896,74	R	-91.587,99			EP	4.607.226,04
		CP	4.152.000,00	PC	745.776,40	I	2.686.853,43	ECP	1.315.146,57	EC	1.941.077,03
		CS	8.959.710,77	TP	854.673,14	FPV	150.000,00			TR	6.548.303,07
16030	**Programma 03 - Politica regionale unitaria per l'agricoltura, i sistemi agroalimentari, la caccia e la pesca**										
16031	**Spese correnti**	RS	1.903.041,76	PR	887.001,22	R	-1.013.267,45			EP	2.773,09
		CP	14.353.213,39	PC	6.050.289,83	I	6.930.957,04	ECP	7.318.297,65	EC	880.667,21
		CS	16.256.255,15	TP	6.937.291,05	FPV	103.958,70			TR	883.440,30
16032	**Spese in conto capitale**	RS	2.741.070,47	PR	2.201.742,86	R	-309.195,30			EP	230.132,31
		CP	33.176.875,06	PC	12.450.083,20	I	23.867.429,80	ECP	6.413.[illegible]0,98	EC	11.417.346,60
		CS	35.917.945,53	TP	14.651.826,06	FPV	2.895.654,28			TR	11.647.478,91

REGIONE PUGLIA – SEZIONE BILANCIO E RAGIONERIA

CONTO DEL BILANCIO - GESTIONE DELLE SPESE

(Missione, Programma, Titolo)

REGIONE PUGLIA

MISSIONE PROGRAMMA TITOLO	DENOMINAZIONE		Residui passivi al 1/1/2017 (RS)		Pagamenti in c/residui (PR)		Riaccertamento residui (R)			Residui passivi da esercizi precedenti (EP=RS-PR+R)	
			Previsioni definitive di competenza (CP)		Pagamenti in c/competenza (PC)		Impegni (I)		Economie di competenza (ECP=CP - I - FPV)	Residui passivi da esercizio di competenza (EC=I - PC)	
			Previsioni definitive di cassa (CS)		Totale pagamenti (TP = PR+PC)		Fondo pluriennale vincolato (FPV)			Totale residui passivi da riportare (TR=EP+EC)	
16030	Totale Programma 03 - Politica regionale unitaria per l'agricoltura, i sistemi agroalimentari, la caccia e la pesca	RS	4.644.112,23	PR	3.088.744,08	R	-1.322.462,75			EP	232.905,40
		CP	47.530.088,45	PC	18.500.373,03	I	30.798.386,84	ECP	13.732.088,63	EC	12.298.013,81
		CS	52.174.200,68	TP	21.589.117,11	FPV	2.999.612,98			TR	12.530.919,21
16000	**Totale Missione 16 - Agricoltura, politiche agroalimentari e pesca**	**RS**	**35.836.974,12**	**PR**	**13.056.098,46**	**R**	**-1.614.249,62**			**EP**	**21.166.626,04**
		CP	**179.315.368,07**	**PC**	**94.765.651,99**	**I**	**147.997.734,09**	**ECP**	**24.439.922,62**	**EC**	**53.232.082,10**
		CS	**214.817.342,19**	**TP**	**107.821.750,45**	**FPV**	**6.877.711,36**			**TR**	**74.398.708,14**

REGIONE PUGLIA SEZIONE BILANCIO E RAGIONERIA

REGIONE PUGLIA

ESERCIZIO FINANZIARIO 2017

CONTO DEL BILANCIO - GESTIONE DELLE SPESE

(Missione, Programma, Titolo)

MISSIONE PROGRAMMA TITOLO	DENOMINAZIONE	Residui passivi al 1/1/2017 (RS)	Pagamenti in c/residui (PR)	Riaccertamento residui (R)		Residui passivi da esercizi precedenti (EP=RS-PR+R)
		Previsioni definitive di competenza (CP)	Pagamenti in c/competenza (PC)	Impegni (I)	Economie di competenza (ECP=CP - I - FPV)	Residui passivi da esercizio di competenza (EC=I - PC)
		Previsioni definitive di cassa (CS)	Totale pagamenti (TP = PR+PC)	Fondo pluriennale vincolato (FPV)		Totale residui passivi da riportare (TR=EP+EC)
17	**Missione 17 - Energia e diversificazione delle fonti energetiche**					
17010	**Programma 01 - Fonti energetiche**					
17011	**Spese correnti**	RS 179.350,85	PR 0,00	R 0,00		EP 179.350,85
		CP 1.209.159,05	PC 756.480,79	I 943.293,31	ECP 265.865,74	EC 186.812,52
		CS 1.388.509,90	TP 756.480,79	FPV 0,00		TR 366.163,37
17012	**Spese in conto capitale**	RS 1.163.117,73	PR 0,00	R -1.163.117,73		EP 0,00
		CP 42.111.677,03	PC 30.961,75	I 35.578.907,21	ECP 6.532.769,82	EC 35.547.945,46
		CS 43.274.794,76	TP 30.961,75	FPV 0,00		TR 35.547.945,46
17010	**Totale Programma 01 - Fonti energetiche**	RS 1.342.468,58	PR 0,00	R -1.163.117,73		EP 179.350,85
		CP 43.320.836,08	PC 787.442,54	I 36.522.200,52	ECP 6.798.635,56	EC 35.734.757,98
		CS 44.663.304,66	TP 787.442,54	FPV 0,00		TR 35.914.108,83
17020	**Programma 02 - Politica regionale unitaria per l'energia e la diversificazione delle fonti energetiche**					
17021	**Spese correnti**	RS 0,00	PR 0,00	R 0,00		EP 0,00
		CP 402.076,71	PC 353.437,96	I 393.645,62	ECP 8[illegible]1,09	EC 40.207,66
		CS 402.076,71	TP 353.437,96	FPV 0,00		TR 40.207,66

REGIONE PUGLIA – SEZIONE BILANCIO E RAGIONERIA

CONTO DEL BILANCIO - GESTIONE DELLE SPESE

(Missione, Programma, Titolo)

REGIONE PUGLIA

MISSIONE PROGRAMMA TITOLO	DENOMINAZIONE										
		Residui passivi al 1/1/2017 (RS)		Pagamenti in c/residui (PR)		Riaccertamento residui (R)				Residui passivi da esercizi precedenti (EP=RS-PR+R)	
		Previsioni definitive di competenza (CP)		Pagamenti in c/competenza (PC)		Impegni (I)		Economie di competenza (ECP=CP - I - FPV)		Residui passivi da esercizio di competenza (EC=I - PC)	
		Previsioni definitive di cassa (CS)		Totale pagamenti (TP = PR+PC)		Fondo pluriennale vincolato (FPV)				Totale residui passivi da riportare (TR=EP+EC)	
17022	**Spese in conto capitale**	RS	1.570.255,24	PR	1.445.369,52	R	-124.885,72			EP	0,00
		CP	317.129.340,92	PC	7.598.769,93	I	45.236.382,58	ECP	271.892.958,34	EC	37.637.612,65
		CS	364.576.433,63	TP	9.044.139,45	FPV	0,00			TR	37.637.612,65
17020	**Totale Programma 02 - Politica regionale unitaria per l'energia e la diversificazione delle fonti energetiche**	RS	1.570.255,24	PR	1.445.369,52	R	-124.885,72			EP	0,00
		CP	317.531.417,63	PC	7.952.207,89	I	45.630.028,20	ECP	271.901.389,43	EC	37.677.820,31
		CS	364.978.510,34	TP	9.397.577,41	FPV	0,00			TR	37.677.820,31
17000	**Totale Missione 17 - Energia e diversificazione delle fonti energetiche**	**RS**	**2.912.723,82**	**PR**	**1.445.369,52**	**R**	**-1.288.003,45**			**EP**	**179.350,85**
		CP	**360.852.253,71**	**PC**	**8.739.650,43**	**I**	**82.152.228,72**	**ECP**	**278.700.024,99**	**EC**	**73.412.578,29**
		CS	**409.641.815,00**	**TP**	**10.185.019,95**	**FPV**	**0,00**			**TR**	**73.591.929,14**

REGIONE PUGLIA – SEZIONE BILANCIO E RAGIONERIA

REGIONE PUGLIA

ESERCIZIO FINANZIARIO 2017

CONTO DEL BILANCIO - GESTIONE DELLE SPESE

(Missione, Programma, Titolo)

MISSIONE PROGRAMMA TITOLO	DENOMINAZIONE	Residui passivi al 1/1/2017 (RS)	Pagamenti in c/residui (PR)	Riaccertamento residui (R)		Residui passivi da esercizi precedenti (EP=RS-PR+R)
		Previsioni definitive di competenza (CP)	Pagamenti in c/competenza (PC)	Impegni (I)	Economie di competenza (ECP=CP - I - FPV)	Residui passivi da esercizio di competenza (EC=I - PC)
		Previsioni definitive di cassa (CS)	Totale pagamenti (TP = PR+PC)	Fondo pluriennale vincolato (FPV)		Totale residui passivi da riportare (TR=EP+EC)
18	**Missione 18 - Relazioni con le altre autonomie territoriali e locali**					
18010	**Programma 01 - Relazioni finanziarie con le altre autonomie territoriali**					
18011	**Spese correnti**	RS 20.680.906,69 PR	6.668.419,47 R	-14.000.002,65		EP 12.484,57
		CP 39.355.196,73 PC	18.283.822,00 I	38.203.331,66	ECP 1.151.865,07	EC 19.919.509,66
		CS 60.036.103,42 TP	24.952.241,47 FPV	0,00		TR 19.931.994,23
18012	**Spese in conto capitale**	RS 0,00 PR	0,00 R	0,00		EP 0,00
		CP 0,00 PC	0,00 I	0,00	ECP 0,00	EC 0,00
		CS 0,00 TP	0,00 FPV	0,00		TR 0,00
18013	**Spese per incremento attivita' finanziarie**	RS 0,00 PR	0,00 R	0,00		EP 0,00
		CP 201.101,65 PC	0,00 I	0,00	ECP 201.101,65	EC 0,00
		CS 201.101,65 TP	0,00 FPV	0,00		TR 0,00
18010	**Totale Programma 01 - Relazioni finanziarie con le altre autonomie territoriali**	RS 20.680.906,69 PR	6.668.419,47 R	-14.000.002,65		EP 12.484,57
		CP 39.556.298,38 PC	18.283.822,00 I	38.203.331,66	ECP 1.352.966,72	EC 19.919.509,66
		CS 60.237.205,07 TP	24.952.241,47 FPV	0,00		TR 19.931.994,23
18000	**Totale Missione 18 - Relazioni con le altre autonomie territoriali e locali**	**RS 20.680.906,69 PR**	**6.668.419,47 R**	**-14.000.002,65**		**EP 12.484,57**
		CP 39.556.298,38 PC	**18.283.822,00 I**	**38.203.331,66**	**ECP 1.352.966,72**	**EC 19.919.509,66**
		CS 60.237.205,07 TP	**24.952.241,47 FPV**	**0,00**		**TR 19.931.994,23**

REGIONE PUGLIA – SEZIONE BILANCIO E RAGIONERIA

CONTO DEL BILANCIO - GESTIONE DELLE SPESE

(Missione, Programma, Titolo)

REGIONE PUGLIA

MISSIONE PROGRAMMA TITOLO	DENOMINAZIONE									
			Residui passivi al 1/1/2017 (RS)		Pagamenti in c/residui (PR)		Riaccertamento residui (R)			Residui passivi da esercizi precedenti (EP=RS-PR+R)
			Previsioni definitive di competenza (CP)		Pagamenti in c/competenza (PC)		Impegni (I)		Economie di competenza (ECP=CP - I - FPV)	Residui passivi da esercizio di competenza (EC=I - PC)
			Previsioni definitive di cassa (CS)		Totale pagamenti (TP = PR+PC)		Fondo pluriennale vincolato (FPV)			Totale residui passivi da riportare (TR=EP+EC)
19	**Missione 19 - Relazioni internazionali**									
19010	**Programma 01 - Relazioni internazionali e Cooperazione allo sviluppo**									
19011	**Spese correnti**	RS	20.000,00	PR	20.000,00	R	0,00		EP	0,00
		CP	475.836,39	PC	190.980,20	I	305.946,12	ECP 142.981,72	EC	114.965,92
		CS	495.836,39	TP	210.980,20	FPV	26.908,55		TR	114.965,92
19010	**Totale Programma 01 - Relazioni internazionali e Cooperazione allo sviluppo**	RS	20.000,00	PR	20.000,00	R	0,00		EP	0,00
		CP	475.836,39	PC	190.980,20	I	305.946,12	ECP 142.981,72	EC	114.965,92
		CS	495.836,39	TP	210.980,20	FPV	26.908,55		TR	114.965,92
19020	**Programma 02 - Cooperazione territoriale**									
19021	**Spese correnti**	RS	16.025.510,36	PR	2.626.633,16	R	-3.838.114,94		EP	9.560.762,26
		CP	35.315.166,11	PC	2.077.440,29	I	2.875.494,50	ECP 32.204.671,61	EC	798.054,21
		CS	51.340.676,47	TP	4.704.073,45	FPV	235.000,00		TR	10.358.816,47
19022	**Spese in conto capitale**	RS	4.403.481,19	PR	535.811,37	R	-45.000,00		EP	3.822.669,82
		CP	334.523,07	PC	81.021,42	I	81.021,42	ECP 253.501,65	EC	0,00
		CS	4.738.004,26	TP	616.832,79	FPV	0,00		TR	3.822.669,82

REGIONE PUGLIA – SEZIONE BILANCIO E RAGIONERIA

REGIONE PUGLIA

ESERCIZIO FINANZIARIO 2017

CONTO DEL BILANCIO - GESTIONE DELLE SPESE

(Missione, Programma, Titolo)

MISSIONE PROGRAMMA TITOLO	DENOMINAZIONE	Residui passivi al 1/1/2017 (RS)	Pagamenti in c/residui (PR)	Riaccertamento residui (R)		Residui passivi da esercizi precedenti (EP=RS-PR+R)
		Previsioni definitive di competenza (CP)	Pagamenti in c/competenza (PC)	Impegni (I)	Economie di competenza (ECP=CP - I - FPV)	Residui passivi da esercizio di competenza (EC=I - PC)
		Previsioni definitive di cassa (CS)	Totale pagamenti (TP = PR+PC)	Fondo pluriennale vincolato (FPV)		Totale residui passivi da riportare (TR=EP+EC)
19020	**Totale Programma 02 - Cooperazione territoriale**	RS 20.428.991,55	PR 3.162.444,53	R -3.883.114,94		EP 13.383.432,08
		CP 35.649.689,18	PC 2.158.461,71	I 2.956.515,92	ECP 32.458.173,26	EC 798.054,21
		CS 56.078.680,73	TP 5.320.906,24	FPV 235.000,00		TR 14.181.486,29
19000	**Totale Missione 19 - Relazioni internazionali**	**RS 20.448.991,55**	**PR 3.182.444,53**	**R -3.883.114,94**		**EP 13.383.432,08**
		CP 36.125.525,57	**PC 2.349.441,91**	**I 3.262.462,04**	**ECP 32.601.154,98**	**EC 913.020,13**
		CS 56.574.517,12	**TP 5.531.886,44**	**FPV 261.908,55**		**TR 14.296.452,21**

REGIONE PUGLIA SEZIONE BILANCIO E RAGIONERIA

CONTO DEL BILANCIO - GESTIONE DELLE SPESE

(Missione, Programma, Titolo)

REGIONE PUGLIA

MISSIONE PROGRAMMA TITOLO	DENOMINAZIONE										
		Residui passivi al 1/1/2017 (RS)		Pagamenti in c/residui (PR)		Riaccertamento residui (R)				Residui passivi da esercizi precedenti (EP=RS-PR+R)	
		Previsioni definitive di competenza (CP)		Pagamenti in c/competenza (PC)		Impegni (I)		Economie di competenza (ECP=CP - I - FPV)		Residui passivi da esercizio di competenza (EC=I - PC)	
		Previsioni definitive di cassa (CS)		Totale pagamenti (TP = PR+PC)		Fondo pluriennale vincolato (FPV)				Totale residui passivi da riportare (TR=EP+EC)	
20	**Missione 20 - Fondi e accantonamenti**										
20010	**Programma 01 - Fondo di riserva**										
20011	**Spese correnti**	RS	0,00	PR	0,00	R	0,00			EP	0,00
		CP	144.080.603,31	PC	0,00	I	0,00	ECP	144.080.603,31	EC	0,00
		CS	1.723.829.422,49	TP	0,00	FPV	0,00			TR	0,00
20012	**Spese in conto capitale**	RS	0,00	PR	0,00	R	0,00			EP	0,00
		CP	2.000.000,00	PC	0,00	I	0,00	ECP	2.000.000,00	EC	0,00
		CS	2.000.000,00	TP	0,00	FPV	0,00			TR	0,00
20010	**Totale Programma 01 - Fondo di riserva**	RS	0,00	PR	0,00	R	0,00			EP	0,00
		CP	146.080.603,31	PC	0,00	I	0,00	ECP	146.080.603,31	EC	0,00
		CS	1.725.829.422,49	TP	0,00	FPV	0,00			TR	0,00
20020	**Programma 02 - Fondo crediti di dubbia esigibilità**										
20021	**Spese correnti**	RS	0,00	PR	0,00	R	0,00			EP	0,00
		CP	218.135.173,64	PC	0,00	I	0,00	ECP	218.135.173,64	EC	0,00
		CS	218.135.173,64	TP	0,00	FPV	0,00			TR	0,00

REGIONE PUGLIA SEZIONE BILANCIO E RAGIONERIA

Bollettino Ufficiale della Regione Puglia - n. 104 del 8-8-2018

REGIONE PUGLIA

ESERCIZIO FINANZIARIO 2017

CONTO DEL BILANCIO - GESTIONE DELLE SPESE

(Missione, Programma, Titolo)

MISSIONE PROGRAMMA TITOLO	DENOMINAZIONE	Residui passivi al 1/1/2017 (RS) / Previsioni definitive di competenza (CP) / Previsioni definitive di cassa (CS)	Pagamenti in c/residui (PR) / Pagamenti in c/competenza (PC) / Totale pagamenti (TP = PR+PC)	Riaccertamento residui (R) / Impegni (I) / Fondo pluriennale vincolato (FPV)	Economie di competenza (ECP=CP - I - FPV)	Residui passivi da esercizi precedenti (EP=RS-PR+R) / Residui passivi da esercizio di competenza (EC=I - PC) / Totale residui passivi da riportare (TR=EP+EC)
20022	**Spese in conto capitale**	RS 0,00	PR 0,00	R 0,00		EP 0,00
		CP 0,00	PC 0,00	I 0,00	ECP 0,00	EC 0,00
		CS 0,00	TP 0,00	FPV 0,00		TR 0,00
20020	**Totale Programma 02 - Fondo crediti di dubbia esigibilità**	RS 0,00	PR 0,00	R 0,00		EP 0,00
		CP 218.135.173,64	PC 0,00	I 0,00	ECP 218.135.173,64	EC 0,00
		CS 218.135.173,64	TP 0,00	FPV 0,00		TR 0,00
20030	**Programma 03 - Altri fondi**					
20031	**Spese correnti**	RS 0,00	PR 0,00	R 0,00		EP 0,00
		CP 43.025.002,82	PC 0,00	I 0,00	ECP 43.025.002,82	EC 0,00
		CS 10.769.634,77	TP 0,00	FPV 0,00		TR 0,00
20032	**Spese in conto capitale**	RS 0,00	PR 0,00	R 0,00		EP 0,00
		CP 10.197.074,73	PC 0,00	I 0,00	ECP 10.197.074,73	EC 0,00
		CS 0,00	TP 0,00	FPV 0,00		TR 0,00
20030	**Totale Programma 03 - Altri fondi**	RS 0,00	PR 0,00	R 0,00		EP 0,00
		CP 53.222.077,55	PC 0,00	I 0,00	ECP 53.222.077,55	EC 0,00
		CS 10.769.634,77	TP 0,00	FPV 0,00		TR 0,00
20000	**Totale Missione 20 - Fondi e accantonamenti**	**RS 0,00**	**PR 0,00**	**R 0,00**		**EP 0,00**
		CP 417.437.854,50	**PC 0,00**	**I 0,00**	**ECP 417.437.854,50**	**EC 0,00**
		CS 1.954.734.230,90	**TP 0,00**	**FPV 0,00**		**TR 0,00**

REGIONE PUGLIA – SEZIONE BILANCIO E RAGIONERIA

MISSIONE PROGRAMMA TITOLO	DENOMINAZIONE									
		Residui passivi al 1/1/2017 (RS)		Pagamenti in c/residui (PR)		Riaccertamento residui (R)				Residui passivi da esercizi precedenti (EP=RS-PR+R)
		Previsioni definitive di competenza (CP)		Pagamenti in c/competenza (PC)		Impegni (I)		Economie di competenza (ECP=CP - I - FPV)		Residui passivi da esercizio di competenza (EC=I - PC)
		Previsioni definitive di cassa (CS)		Totale pagamenti (TP = PR+PC)		Fondo pluriennale vincolato (FPV)				Totale residui passivi da riportare (TR=EP+EC)
50	**Missione 50 - Debito pubblico**									
50010	**Programma 01 - Quota interessi ammortamento mutui e prestiti obbligazionari**									
50011	**Spese correnti**	RS	0,00	PR	0,00	R	0,00		EP	0,00
		CP	22.415.231,21	PC	22.415.231,21	I	22.415.231,21	ECP	0,00 EC	0,00
		CS	22.415.231,21	TP	22.415.231,21	FPV	0,00		TR	0,00
50010	**Totale Programma 01 - Quota interessi ammortamento mutui e prestiti obbligazionari**	RS	0,00	PR	0,00	R	0,00		EP	0,00
		CP	22.415.231,21	PC	22.415.231,21	I	22.415.231,21	ECP	0,00 EC	0,00
		CS	22.415.231,21	TP	22.415.231,21	FPV	0,00		TR	0,00
50020	**Programma 02 - Quota capitale ammortamento mutui e prestiti obbligazionari**									
50023	**Spese per incremento attivita' finanziarie**	RS	0,00	PR	0,00	R	0,00		EP	0,00
		CP	0,00	PC	0,00	I	0,00	ECP	0,00 EC	0,00
		CS	0,00	TP	0,00	FPV	0,00		TR	0,00
50024	**Rimborso Prestiti**	RS	0,00	PR	0,00	R	0,00		EP	0,00
		CP	504.201.282,28	PC	29.143.754,22	I	29.143.754,22	ECP	475.057.528,06 EC	0,00
		CS	504.201.282,28	TP	29.143.754,22	FPV	0,00		TR	0,00

REGIONE PUGLIA SEZIONE BILANCIO E RAGIONERIA

REGIONE PUGLIA

ESERCIZIO FINANZIARIO 2017

CONTO DEL BILANCIO - GESTIONE DELLE SPESE

(Missione, Programma, Titolo)

MISSIONE PROGRAMMA TITOLO	DENOMINAZIONE	Residui passivi al 1/1/2017 (RS)	Pagamenti in c/residui (PR)	Riaccertamento residui (R)		Residui passivi da esercizi precedenti (EP=RS-PR+R)
		Previsioni definitive di competenza (CP)	Pagamenti in c/competenza (PC)	Impegni (I)	Economie di competenza (ECP=CP - I - FPV)	Residui passivi da esercizio di competenza (EC=I - PC)
		Previsioni definitive di cassa (CS)	Totale pagamenti (TP = PR+PC)	Fondo pluriennale vincolato (FPV)		Totale residui passivi da riportare (TR=EP+EC)
50020	**Totale Programma 02 - Quota capitale ammortamento mutui e prestiti obbligazionari**	RS 0,00	PR 0,00	R 0,00		EP 0,00
		CP 504.201.282,28	PC 29.143.754,22	I 29.143.754,22	ECP 475.057.528,06	EC 0,00
		CS 504.201.282,28	TP 29.143.754,22	FPV 0,00		TR 0,00
50000	**Totale Missione 50 - Debito pubblico**	**RS 0,00**	**PR 0,00**	**R 0,00**		**EP 0,00**
		CP 526.616.513,49	**PC 51.558.985,43**	**I 51.558.985,43**	**ECP 475.057.528,06**	**EC 0,00**
		CS 526.616.513,49	**TP 51.558.985,43**	**FPV 0,00**		**TR 0,00**

REGIONE PUGLIA – SEZIONE BILANCIO E RAGIONERIA

MISSIONE PROGRAMMA TITOLO	DENOMINAZIONE		Residui passivi al 1/1/2017 (RS)		Pagamenti in c/residui (PR)		Riaccertamento residui (R)			Residui passivi da esercizi precedenti (EP=RS-PR+R)	
			Previsioni definitive di competenza (CP)		Pagamenti in c/competenza (PC)		Impegni (I)		Economie di competenza (ECP=CP - I - FPV)	Residui passivi da esercizio di competenza (EC=I - PC)	
			Previsioni definitive di cassa (CS)		Totale pagamenti (TP = PR+PC)		Fondo pluriennale vincolato (FPV)			Totale residui passivi da riportare (TR=EP+EC)	
60	**Missione 60 - Anticipazioni finanziarie**										
60010	**Programma 01 - Restituzione anticipazione di tesoreria**										
60011	**Spese correnti**	RS	0,00	PR	0,00	R	0,00			EP	0,00
		CP	0,00	PC	0,00	I	0,00	ECP	0,00 EC		0,00
		CS	0,00	TP	0,00	FPV	0,00			TR	0,00
60015	**Chiusura Anticipazioni ricevute da istituto tesoriere/cassiere**	RS	0,00	PR	0,00	R	0,00			EP	0,00
		CP	0,00	PC	0,00	I	0,00	ECP	0,00 EC		0,00
		CS	0,00	TP	0,00	FPV	0,00			TR	0,00
60010	**Totale Programma 01 - Restituzione anticipazione di tesoreria**	RS	0,00	PR	0,00	R	0,00			EP	0,00
		CP	0,00	PC	0,00	I	0,00	ECP	0,00 EC		0,00
		CS	0,00	TP	0,00	FPV	0,00			TR	0,00
60000	**Totale Missione 60 - Anticipazioni finanziarie**	**RS**	**0,00**	**PR**	**0,00**	**R**	**0,00**			**EP**	**0,00**
		CP	**0,00**	**PC**	**0,00**	**I**	**0,00**	**ECP**	**0,00 EC**		**0,00**
		CS	**0,00**	**TP**	**0,00**	**FPV**	**0,00**			**TR**	**0,00**

REGIONE PUGLIA – SEZIONE BILANCIO E RAGIONERIA

REGIONE PUGLIA

ESERCIZIO FINANZIARIO 2017

CONTO DEL BILANCIO - GESTIONE DELLE SPESE

(Missione, Programma, Titolo)

MISSIONE PROGRAMMA TITOLO	DENOMINAZIONE	Residui passivi al 1/1/2017 (RS)	Pagamenti in c/residui (PR)	Riaccertamento residui (R)		Residui passivi da esercizi precedenti (EP=RS-PR+R)
		Previsioni definitive di competenza (CP)	Pagamenti in c/competenza (PC)	Impegni (I)	Economie di competenza (ECP=CP - I - FPV)	Residui passivi da esercizio di competenza (EC=I - PC)
		Previsioni definitive di cassa (CS)	Totale pagamenti (TP = PR+PC)	Fondo pluriennale vincolato (FPV)		Totale residui passivi da riportare (TR=EP+EC)
99	**Missione 99 - Servizi per conto terzi**					
99010	**Programma 01 - Servizi per conto terzi e Partite di giro**					
99017	**Uscite per conto terzi e partite di giro**	RS 239.788.428,96	PR 7.795.657,53	R -6.944.675,60		EP 225.048.095,83
		CP 1.415.365.000,00	PC 135.222.106,31	I 143.407.801,71	ECP 1.271.957.198,29	EC 8.185.695,40
		CS 1.655.153.428,96	TP 143.017.763,84	FPV 0,00		TR 233.233.791,23
99010	**Totale Programma 01 - Servizi per conto terzi e Partite di giro**	RS 239.788.428,96	PR 7.795.657,53	R -6.944.675,60		EP 225.048.095,83
		CP 1.415.365.000,00	PC 135.222.106,31	I 143.407.801,71	ECP 1.271.957.198,29	EC 8.185.695,40
		CS 1.655.153.428,96	TP 143.017.763,84	FPV 0,00		TR 233.233.791,23
99020	**Programma 02 - Anticipazioni per il finanziamento del sistema sanitario nazionale**					
99027	**Uscite per conto terzi e partite di giro**	RS 2.124.507.096,48	PR 673.280.688,88	R 0,00		EP 1.451.226.407,60
		CP 1.500.000.000,00	PC 0,00	I 1.079.281.548,30	ECP 420.718.451,70	EC 1.079.281.548,30
		CS 3.624.507.096,48	TP 673.280.688,88	FPV 0,00		TR 2.530.507.955,90
99020	**Totale Programma 02 - Anticipazioni per il finanziamento del sistema sanitario nazionale**	RS 2.124.507.096,48	PR 673.280.688,88	R 0,00		EP 1.451.226.407,60
		CP 1.500.000.000,00	PC 0,00	I 1.079.281.548,30	ECP 420.718.451,70	EC 1.079.281.548,30
		CS 3.624.507.096,48	TP 673.280.688,88	FPV 0,00		TR 2.530.507.955,90

REGIONE PUGLIA – SEZIONE BILANCIO E RAGIONERIA

CONTO DEL BILANCIO - GESTIONE DELLE SPESE

(Missione, Programma, Titolo)

REGIONE PUGLIA

MISSIONE PROGRAMMA TITOLO	DENOMINAZIONE										
		Residui passivi al 1/1/2017 (RS)		Pagamenti in c/residui (PR)		Riaccertamento residui (R)				Residui passivi da esercizi precedenti (EP=RS-PR+R)	
		Previsioni definitive di competenza (CP)		Pagamenti in c/competenza (PC)		Impegni (I)		Economie di competenza (ECP=CP - I - FPV)		Residui passivi da esercizio di competenza (EC=I - PC)	
		Previsioni definitive di cassa (CS)		Totale pagamenti (TP = PR+PC)		Fondo pluriennale vincolato (FPV)				Totale residui passivi da riportare (TR=EP+EC)	
99000	Totale Missione 99 - Servizi per conto terzi	RS	2.364.295.525,44	PR	681.076.346,41	R	-6.944.675,60			EP	1.676.274.503,43
		CP	2.915.365.000,00	PC	135.222.106,31	I	1.222.689.350,01	ECP	1.692.675.649,99	EC	1.087.467.243,70
		CS	5.279.660.525,44	TP	816.298.452,72	FPV	0,00			TR	2.763.741.747,13

REGIONE PUGLIA SEZIONE BILANCIO E RAGIONERIA

REGIONE PUGLIA

ESERCIZIO FINANZIARIO 2017

CONTO DEL BILANCIO - GESTIONE DELLE SPESE

(Missione, Programma, Titolo)

MISSIONE PROGRAMMA TITOLO	DENOMINAZIONE										
		Residui passivi al 1/1/2017 (RS)		Pagamenti in c/residui (PR)		Riaccertamento residui (R)				Residui passivi da esercizi precedenti (EP=RS-PR+R)	
		Previsioni definitive di competenza (CP)		Pagamenti in c/competenza (PC)		Impegni (I)		Economie di competenza (ECP=CP - I - FPV)		Residui passivi da esercizio di competenza (EC=I - PC)	
		Previsioni definitive di cassa (CS)		Totale pagamenti (TP = PR+PC)		Fondo pluriennale vincolato (FPV)				Totale residui passivi da riportare (TR=EP+EC)	
	Totale Missioni	RS	5.631.739.834,31	PR	2.074.493.508,83	R	-93.156.030,54			EP	3.464.090.294,94
		CP	20.611.422.021,82	PC	9.214.257.031,60	I	12.926.208.973,64	ECP	7.138.590.980,30	EC	3.711.951.942,04
		CS	28.229.961.294,80	TP	11.288.750.540,43	FPV	546.622.067,88			TR	7.176.042.236,98
	Totale Generale delle Spese	RS	5.631.739.834,31	PR	2.074.493.508,83	R	-93.156.030,54			EP	3.464.090.294,94
		CP	20.627.232.472,57	PC	9.214.257.031,60	I	12.926.208.973,64	ECP	7.138.590.980,30	EC	3.711.951.942,04
		CS	28.229.961.294,80	TP	11.288.750.540,43	FPV	546.622.067,88			TR	7.176.042.236,98

REGIONE PUGLIA – SEZIONE BILANCIO E RAGIONERIA

REGIONE PUGLIA

ESERCIZIO FINANZIARIO 2017

CONTO DEL BILANCIO

RIEPILOGO GENERALE DELLE ENTRATE PER TITOLI

REGIONE PUGLIA SEZIONE BILANCIO E RAGIONERIA

Data di stampa : 02/05/2018

REGIONE PUGLIA

ESERCIZIO FINANZIARIO 2017

ALLEGATO 1 (ex. All.n.10 DLgs.118/2011)

CONTO DEL BILANCIO

RIEPILOGO GENERALE DELLE ENTRATE PER TITOLI

TITOLO	DENOMINAZIONE	Residui attivi al 1/1/2017 (RS) / Previsioni definitive di competenza (CP) / Previsioni definitive di cassa (CS)	Riscossioni in c/residui (RR) / Ricossioni in c/competenza (RC) / Totale riscossioni (TR = RR+RC)	Riaccertamenti residui (R) / Accertamenti (A) / Maggiori o minori entrate di cassa = TR-CS	Maggiori o minori entrate di competenza = A-CP	Residui attivi da esercizi precedenti (EP=RS-RR+R) / Residui attivi da esercizio di competenza (EC=A-RC) / Totale residui attivi da riportare (TR=EP+EC)
	Fondo pluriennale vincolato per spese correnti	CP 130.110.903,84				
	Fondo pluriennale vincolato per spese in conto capitale	CP 361.256.920,64				
	Utilizzo avanzo di Amministrazione	CP 692.436.589,78				
	- di cui Utilizzo Fondo anticipazioni di liquidità (DL 35/2013 e successive modifiche e rifinanziamenti)	CP 490.867.978,81				
	Giacenza di cassa all'inizio dell' esercizio	CS 1.697.505.803,54				
1	**Entrate correnti di natura tributaria, contributiva e perequativa**	RS 830.694.105,27	RR 457.895.211,10	R -2.881.066,80		EP 369.917.827,37
		CP 6.933.939.567,66	RC 6.319.415.952,66	A 6.933.451.570,85	CP -487.996,81	EC 614.035.618,19
		CS 7.764.633.672,93	TR 6.777.311.163,76	CS -987.322.509,17		TR 983.953.445,56
2	**Trasferimenti correnti**	RS 3.530.205.384,39	RR 1.157.843.024,56	R -9.637.377,85		EP 2.362.724.981,98
		CP 3.070.135.677,64	RC 1.190.877.987,29	A 2.554.874.878,29	CP -515.260.799,35	EC 1.363.996.891,00
		CS 6.633.120.185,55	TR 2.348.721.011,85	CS -4.284.399.173,70		TR 3.726.721.872,98
3	**Entrate extratributarie**	RS 66.697.368,13	RR 13.543.639,87	R -2.823.182,78		EP 50.330.545,48
		CP 219.787.881,29	RC 77.745.374,76	A 155.898.633,60	CP -63.889.247,69	EC 78.153.258,84
		CS 286.485.249,42	TR 91.289.014,63	CS -195.196.234,79		TR 128.483.804,32
4	**Entrate in conto capitale**	RS 1.409.595.856,80	RR 280.574.975,26	R -76.507.265,24		EP 1.052.513.616,30
		CP 4.828.458.583,06	RC 88.379.988,53	A 2.248.092.270,89	CP -2.580.366.312,17	EC 2.159.712.282,36
		CS 6.666.124.893,30	TR 368.954.963,79	CS -6.297.169.929,51		TR 3.212.225.898,66

REGIONE PUGLIA SEZIONE BILANCIO E RAGIONERIA

CONTO DEL BILANCIO

RIEPILOGO GENERALE DELLE ENTRATE PER TITOLI

TITOLO	DENOMINAZIONE	Residui attivi al 1/1/2017 (RS) / Previsioni definitive di competenza (CP) / Previsioni definitive di cassa (CS)		Riscossioni in c/residui (RR) / Ricossioni in c/competenza (RC) / Totale riscossioni (TR = RR+RC)		Riaccertamenti residui (R) / Accertamenti (A) / Maggiori o minori entrate di cassa = TR-CS		Maggiori o minori entrate di competenza = A-CP		Residui attivi da esercizi precedenti (EP=RS-RR+R) / Residui attivi da esercizio di competenza (EC=A-RC) / Totale residui attivi da riportare (TR=EP+EC)	
5	Entrate da riduzione di attivita' finanziarie	RS	251.448.791,88	RR	250.733.782,27	R	0,00			EP	715.009,61
		CP	1.617.731.928,09	RC	130.789.756,60	A	137.066.773,44	CP	-1.480.665.154,65	EC	6.277.016,84
		CS	1.869.180.719,97	TR	381.523.538,87	CS	-1.487.657.181,10			TR	6.992.026,45
6	Accensione Prestiti	RS	0,00	RR	0,00	R	0,00			EP	0,00
		CP	33.551.180,64	RC	16.309.006,90	A	17.236.879,24	CP	-16.314.301,40	EC	927.872,34
		CS	37.000.000,00	TR	16.309.006,90	CS	-20.690.993,10			TR	927.872,34
7	Anticipazioni da istituto tesoriere/cassiere	RS	0,00	RR	0,00	R	0,00			EP	0,00
		CP	0,00	RC	0,00	A	0,00	CP	0,00	EC	0,00
		CS	0,00	TR	0,00	CS	0,00			TR	0,00
9	Entrate per conto terzi e partite di giro	RS	360.545.770,09	RR	3.610.231,49	R	-2.323.137,07			EP	354.612.401,53
		CP	2.915.365.000,00	RC	1.218.063.799,42	A	1.222.689.350,01	CP	-1.692.675.649,99	EC	4.625.550,59
		CS	3.275.910.770,09	TR	1.221.674.030,91	CS	-2.054.236.739,18			TR	359.237.952,12
	Totale Titoli	**RS**	**6.449.187.276,56**	**RR**	**2.164.200.864,55**	**R**	**-94.172.029,74**			**EP**	**4.190.814.382,27**
		CP	**19.618.969.818,38**	**RC**	**9.041.581.866,16**	**A**	**13.269.310.356,32**	**CP**	**-6.349.659.462,06**	**EC**	**4.227.728.490,16**
		CS	**26.532.455.491,26**	**TR**	**11.205.782.730,71**	**CS**	**-15.326.672.760,55**			**TR**	**8.418.542.872,43**
	Totale generale delle entrate	**RS**	**6.449.187.276,56**	**RR**	**2.164.200.864,55**	**R**	**-94.172.029,74**			**EP**	**4.190.814.382,27**
		CP	**20.802.774.232,64**	**RC**	**9.041.581.866,16**	**A**	**13.269.310.356,32**	**CP**	**-6.349.659.462,06**	**EC**	**4.227.728.490,16**
		CS	**28.229.961.294,80**	**TR**	**11.205.782.730,71**	**CS**	**-15.326.672.760,55**			**TR**	**8.418.542.872,43**

REGIONE PUGLIA - SEZIONE BILANCIO E RAGIONERIA

Bollettino Ufficiale della Regione Puglia - n. 104 del 8-8-2018

50159

02 (ex. All.n.10 DLgs.118/2011-Rendiconto)

REGIONE PUGLIA

ESERCIZIO FINANZIARIO 2017

CONTO DEL BILANCIO

RIEPILOGO GENERALE DELLE SPESE PER MISSIONI

Data di stampa : 02/05/2018

CONTO DEL BILANCIO

RIEPILOGO GENERALE DELLE SPESE PER MISSIONI

MISSIONE	DENOMINAZIONE										
		Residui passivi al 1/1/2017 (RS)		Pagamenti in c/residui (PR)		Riaccertamento residui (R)				Residui passivi da esercizi precedenti (EP=RS-PR+R)	
		Previsioni definitive di competenza (CP)		Pagamenti in c/competenza (PC)		Impegni (I)		Economie di competenza (ECP=CP - I - FPV)		Residui passivi da esercizio di competenza (EC=I - PC)	
		Previsioni definitive di cassa (CS)		Totale pagamenti (TP = PR+PC)		Fondo pluriennale vincolato (FPV)				Totale residui passivi da riportare (TR=EP+EC)	
	Disavanzo di amministrazione	CP	15.810.450,75								
01	**Missione 01 - Servizi istituzionali, generali e di gestione**	RS	98.297.568,22	PR	25.699.462,21	R	-3.703.620,40			EP	68.894.485,61
		CP	1.982.953.032,27	PC	352.466.672,55	I	440.091.264,74	ECP	1.533.248.266,78	EC	87.624.592,19
		CS	2.082.023.039,35	TP	378.166.134,76	FPV	9.613.500,75			TR	156.519.077,80
03	**Missione 03 - Ordine pubblico e sicurezza**	RS	9.175,20	PR	0,00	R	0,00			EP	9.175,20
		CP	6.034.000,00	PC	1.609.561,32	I	2.035.980,60	ECP	2.292.342,28	EC	426.419,28
		CS	6.043.175,20	TP	1.609.561,32	FPV	1.705.677,12			TR	435.594,48
04	**Missione 04 - Istruzione e diritto allo studio**	RS	8.595.529,43	PR	5.892.180,98	R	-36.461,45			EP	2.666.887,00
		CP	236.443.720,48	PC	75.458.287,89	I	93.925.326,92	ECP	28.797.192,82	EC	18.467.039,03
		CS	254.557.704,32	TP	81.350.468,87	FPV	113.721.200,74			TR	21.133.926,03
05	**Missione 05 - Tutela e valorizzazione dei beni e attività culturali**	RS	102.402.305,61	PR	33.159.120,46	R	-11.574.239,14			EP	57.668.946,01
		CP	120.673.083,13	PC	17.677.495,20	I	88.028.566,96	ECP	27.756.667,70	EC	70.351.071,76
		CS	228.638.831,65	TP	50.836.615,66	FPV	4.887.848,47			TR	128.020.017,77
06	**Missione 06 - Politiche giovanili, sport e tempo libero**	RS	526.753,12	PR	337.273,70	R	-1.937,48			EP	187.541,94
		CP	15.743.152,28	PC	2.453.974,34	I	5.534.952,11	ECP	1.209.810,15	EC	3.080.977,77
		CS	16.259.905,40	TP	2.791.248,04	FPV	8.998.390,02			TR	3.268.519,71
07	**Missione 07 - Turismo**	RS	4.185.178,92	PR	609.027,35	R	-2.313.004,97			EP	1.263.146,60
		CP	109.883.240,06	PC	17.433.787,56	I	48.962.656,25	ECP	60.207.456,33	EC	31.528.868,69
		CS	131.266.576,40	TP	18.042.814,91	FPV	713.127,48			TR	32.792.015,29

REGIONE PUGLIA – SEZIONE BILANCIO E RAGIONERIA

Bollettino Ufficiale della Regione Puglia - n. 104 del 8-8-2018

50161

REGIONE PUGLIA

ESERCIZIO FINANZIARIO 2017

02 (ex. All.n.10 DLgs.118/2011-Rendiconto)

CONTO DEL BILANCIO

RIEPILOGO GENERALE DELLE SPESE PER MISSIONI

MISSIONE	DENOMINAZIONE										
		Residui passivi al 1/1/2017 (RS)		Pagamenti in c/residui (PR)		Riaccertamento residui (R)				Residui passivi da esercizi precedenti (EP=RS-PR+R)	
		Previsioni definitive di competenza (CP)		Pagamenti in c/competenza (PC)		Impegni (I)		Economie di competenza (ECP=CP - I - FPV)		Residui passivi da esercizio di competenza (EC=I - PC)	
		Previsioni definitive di cassa (CS)		Totale pagamenti (TP = PR+PC)		Fondo pluriennale vincolato (FPV)				Totale residui passivi da riportare (TR=EP+EC)	
08	Missione 08 - Assetto del territorio ed edilizia abitativa	RS	101.034.119,51	PR	38.668.214,52	R	-830.008,72			EP	61.535.896,27
		CP	438.631.718,57	PC	50.529.135,61	I	211.865.696,11	ECP	198.642.355,91	EC	161.336.560,50
		CS	596.510.838,08	TP	89.197.350,13	FPV	28.123.666,55			TR	222.872.456,77
09	Missione 09 - Sviluppo sostenibile e tutela del territorio e dell'ambiente	RS	216.442.889,42	PR	28.043.570,71	R	-30.568.044,43			EP	157.831.274,28
		CP	1.014.810.626,19	PC	80.816.181,89	I	328.166.157,02	ECP	513.538.061,18	EC	247.349.975,13
		CS	1.258.570.655,74	TP	108.859.752,60	FPV	173.106.407,99			TR	405.181.249,41
10	Missione 10 - Trasporti e diritto alla mobilità	RS	122.056.090,35	PR	62.112.700,39	R	-7.866.870,44			EP	52.076.519,52
		CP	1.276.105.905,81	PC	532.511.829,70	I	1.024.422.585,87	ECP	188.460.162,14	EC	491.910.756,17
		CS	1.545.809.456,58	TP	594.624.530,09	FPV	63.223.157,80			TR	543.987.275,69
11	Missione 11 - Soccorso civile	RS	2.388.324,22	PR	962.764,69	R	-24.064,33			EP	1.401.495,20
		CP	39.439.887,80	PC	14.531.671,28	I	33.730.533,24	ECP	1.463.702,53	EC	19.198.861,96
		CS	41.725.201,56	TP	15.494.435,97	FPV	4.245.652,03			TR	20.600.357,16
12	Missione 12 - Diritti sociali, politiche sociali e famiglia	RS	323.935.338,27	PR	75.817.656,89	R	-309.557,21			EP	247.808.124,17
		CP	242.899.710,31	PC	51.346.923,60	I	197.100.925,02	ECP	44.652.165,02	EC	145.754.001,42
		CS	567.434.414,68	TP	127.164.580,49	FPV	1.146.620,27			TR	393.562.125,59
13	Missione 13 - Tutela della salute	RS	1.985.532.042,49	PR	1.028.529.323,40	R	-1.570.363,82			EP	955.432.355,27
		CP	8.155.417.457,31	PC	7.260.602.292,46	I	7.985.267.776,31	ECP	166.371.298,99	EC	724.665.483,85
		CS	10.140.949.499,80	TP	8.289.131.615,86	FPV	3.778.382,01			TR	1.680.097.839,12
14	Missione 14 - Sviluppo economico e competitività	RS	136.826.000,69	PR	45.814.628,69	R	-4.671.700,82			EP	86.339.671,18
		CP	1.799.061.925,47	PC	284.801.818,08	I	665.066.036,68	ECP	1.049.71[illegible]8,72	EC	380.264.218,60
		CS	2.054.891.799,59	TP	330.616.446,77	FPV	84.284.753,07			TR	466.603.889,78

REGIONE PUGLIA – SEZIONE BILANCIO E RAGIONERIA

CONTO DEL BILANCIO

RIEPILOGO GENERALE DELLE SPESE PER MISSIONI

MISSIONE	DENOMINAZIONE		Residui passivi al 1/1/2017 (RS) / Previsioni definitive di competenza (CP) / Previsioni definitive di cassa (CS)		Pagamenti in c/residui (PR) / Pagamenti in c/competenza (PC) / Totale pagamenti (TP = PR+PC)		Riaccertamento residui (R) / Impegni (I) / Fondo pluriennale vincolato (FPV)		Economie di competenza (ECP=CP - I - FPV)		Residui passivi da esercizi precedenti (EP=RS-PR+R) / Residui passivi da esercizio di competenza (EC=I - PC) / Totale residui passivi da riportare (TR=EP+EC)	
15	Missione 15 - Politiche per il lavoro e la formazione professionale	RS	85.333.397,24	PR	23.418.906,45	R	-1.956.111,07			EP	59.958.379,72
		CP	698.055.748,42	PC	161.097.742,05	I	256.146.423,86	ECP	399.975.260,89	EC	95.048.681,81
		CS	802.998.047,24	TP	184.516.648,50	FPV	41.934.063,67			TR	155.007.061,53
16	Missione 16 - Agricoltura, politiche agroalimentari e pesca	RS	35.836.974,12	PR	13.056.098,46	R	-1.614.249,62			EP	21.166.626,04
		CP	179.315.368,07	PC	94.765.651,99	I	147.997.734,09	ECP	24.439.922,62	EC	53.232.082,10
		CS	214.817.342,19	TP	107.821.750,45	FPV	6.877.711,36			TR	74.398.708,14
17	Missione 17 - Energia e diversificazione delle fonti energetiche	RS	2.912.723,82	PR	1.445.369,52	R	-1.288.003,45			EP	179.350,85
		CP	360.852.253,71	PC	8.739.650,43	I	82.152.228,72	ECP	278.700.024,99	EC	73.412.578,29
		CS	409.641.815,00	TP	10.185.019,95	FPV	0,00			TR	73.591.929,14
18	Missione 18 - Relazioni con le altre autonomie territoriali e locali	RS	20.680.906,69	PR	6.668.419,47	R	-14.000.002,65			EP	12.484,57
		CP	39.556.298,38	PC	18.283.822,00	I	38.203.331,66	ECP	1.352.966,72	EC	19.919.509,66
		CS	60.237.205,07	TP	24.952.241,47	FPV	0,00			TR	19.931.994,23
19	Missione 19 - Relazioni internazionali	RS	20.448.991,55	PR	3.182.444,53	R	-3.883.114,94			EP	13.383.432,08
		CP	36.125.525,57	PC	2.349.441,91	I	3.262.462,04	ECP	32.601.154,98	EC	913.020,13
		CS	56.574.517,12	TP	5.531.886,44	FPV	261.908,55			TR	14.296.452,21
20	Missione 20 - Fondi e accantonamenti	RS	0,00	PR	0,00	R	0,00			EP	0,00
		CP	417.437.854,50	PC	0,00	I	0,00	ECP	417.437.854,50	EC	0,00
		CS	1.954.734.230,90	TP	0,00	FPV	0,00			TR	0,00
50	Missione 50 - Debito pubblico	RS	0,00	PR	0,00	R	0,00			EP	0,00
		CP	526.616.513,49	PC	51.558.985,43	I	51.558.985,43	ECP	475.057.528,06	EC	0,00
		CS	526.616.513,49	TP	51.558.985,43	FPV	0,00			TR	0,00

REGIONE PUGLIA – SEZIONE BILANCIO E RAGIONERIA

REGIONE PUGLIA

ESERCIZIO FINANZIARIO 2017

02 (ex. All.n.10 DLgs.118/2011-Rendiconto)

CONTO DEL BILANCIO

RIEPILOGO GENERALE DELLE SPESE PER MISSIONI

MISSIONE	DENOMINAZIONE		Residui passivi al 1/1/2017 (RS) / Previsioni definitive di competenza (CP) / Previsioni definitive di cassa (CS)		Pagamenti in c/residui (PR) / Pagamenti in c/competenza (PC) / Totale pagamenti (TP = PR+PC)		Riaccertamento residui (R) / Impegni (I) / Fondo pluriennale vincolato (FPV)		Economie di competenza (ECP=CP - I - FPV)		Residui passivi da esercizi precedenti (EP=RS-PR+R) / Residui passivi da esercizio di competenza (EC=I - PC) / Totale residui passivi da riportare (TR=EP+EC)	
60	Missione 60 - Anticipazioni finanziarie	RS	0,00	PR	0,00	R	0,00			EP	0,00	
		CP	0,00	PC	0,00	I	0,00	ECP	0,00	EC	0,00	
		CS	0,00	TP	0,00	FPV	0,00			TR	0,00	
99	Missione 99 - Servizi per conto terzi	RS	2.364.295.525,44	PR	681.076.346,41	R	-6.944.675,60			EP	1.676.274.503,43	
		CP	2.915.365.000,00	PC	135.222.106,31	I	1.222.689.350,01	ECP	1.692.675.649,99	EC	1.087.467.243,70	
		CS	5.279.660.525,44	TP	816.298.452,72	FPV	0,00			TR	2.763.741.747,13	
	Totale Missioni	**RS**	**5.631.739.834,31**	**PR**	**2.074.493.508,83**	**R**	**-93.156.030,54**			**EP**	**3.464.090.294,94**	
		CP	**20.611.422.021,82**	**PC**	**9.214.257.031,60**	**I**	**12.926.208.973,64**	**ECP**	**7.138.590.980,30**	**EC**	**3.711.951.942,04**	
		CS	**28.229.961.294,80**	**TP**	**11.288.750.540,43**	**FPV**	**546.622.067,88**			**TR**	**7.176.042.236,98**	
	Totale Generale delle Spese	**RS**	**5.631.739.834,31**	**PR**	**2.074.493.508,83**	**R**	**-93.156.030,54**			**EP**	**3.464.090.294,94**	
		CP	**20.627.232.472,57**	**PC**	**9.214.257.031,60**	**I**	**12.926.208.973,64**	**ECP**	**7.138.590.980,30**	**EC**	**3.711.951.942,04**	
		CS	**28.229.961.294,80**	**TP**	**11.288.750.540,43**	**FPV**	**546.622.067,88**			**TR**	**7.176.042.236,98**	

REGIONE PUGLIA – SEZIONE BILANCIO E RAGIONERIA

REGIONE PUGLIA

ESERCIZIO FINANZIARIO 2017

CONTO DEL BILANCIO

RIEPILOGO GENERALE DELLE SPESE PER TITOLI

REGIONE PUGLIA - SEZIONE BILANCIO E RAGIONERIA

Data di stampa : 02/05/2018

Bollettino Ufficiale della Regione Puglia - n. 104 del 8-8-2018

REGIONE PUGLIA

ESERCIZIO FINANZIARIO 2017

03 (ex. All.n.10 DLgs.118/2011-Rendiconto)

CONTO DEL BILANCIO

RIEPILOGO GENERALE DELLE SPESE PER TITOLI

TITOLO	DENOMINAZIONE											
		Residui passivi al 1/1/2017 (RS)		Pagamenti in c/residui (PR)		Riaccertamento residui (R)				Residui passivi da esercizi precedenti (EP=RS-PR+R)	
		Previsioni definitive di competenza (CP)		Pagamenti in c/competenza (PC)		Impegni (I)		Economie di competenza (ECP=CP - I - FPV)		Residui passivi da esercizio di competenza (EC=I - PC)	
		Previsioni definitive di cassa (CS)		Totale pagamenti (TP = PR+PC)		Fondo pluriennale vincolato (FPV)				Totale residui passivi da riportare (TR=EP+EC)	
	Disavanzo di amministrazione	CP	15.810.450,75								
1	**Spese correnti**	RS	1.565.518.478,69	PR	1.022.272.247,43	R	-30.842.380,42			EP	512.403.850,84
		CP	10.089.958.614,94	PC	8.306.339.807,56	I	9.014.753.451,99	ECP	1.012.998.950,10	EC	708.413.644,43
		CS	13.234.047.300,58	TP	9.328.612.054,99	FPV	62.206.212,85			TR	1.220.817.495,27
2	**Spese in conto capitale**	RS	1.668.219.576,18	PR	370.344.914,99	R	-55.368.974,52			EP	1.242.505.686,67
		CP	5.530.765.114,07	PC	561.211.541,13	I	2.476.782.595,04	ECP	2.569.566.664,00	EC	1.915.571.053,91
		CS	7.607.213.921,97	TP	931.556.456,12	FPV	484.415.855,03			TR	3.158.076.740,58
3	**Spese per incremento attivita' finanziarie**	RS	33.706.254,00	PR	800.000,00	R	0,00			EP	32.906.254,00
		CP	1.521.456.313,25	PC	135.008.188,68	I	135.508.188,68	ECP	1.385.948.124,57	EC	500.000,00
		CS	1.555.162.567,25	TP	135.808.188,68	FPV	0,00			TR	33.406.254,00
4	**Rimborso Prestiti**	RS	0,00	PR	0,00	R	0,00			EP	0,00
		CP	553.876.979,56	PC	76.475.387,92	I	76.475.387,92	ECP	477.401.591,64	EC	0,00
		CS	553.876.979,56	TP	76.475.387,92	FPV	0,00			TR	0,00
5	**Chiusura Anticipazioni ricevute da istituto tesoriere/cassiere**	RS	0,00	PR	0,00	R	0,00			EP	0,00
		CP	0,00	PC	0,00	I	0,00	ECP	0,00	EC	0,00
		CS	0,00	TP	0,00	FPV	0,00			TR	0,00
7	**Uscite per conto terzi e partite di giro**	RS	2.364.295.525,44	PR	681.076.346,41	R	-6.944.675,60			EP	1.676.274.503,43
		CP	2.915.365.000,00	PC	135.222.106,31	I	1.222.689.350,01	ECP	1.692.675.649,99	EC	1.087.467.243,70
		CS	5.279.660.525,44	TP	816.298.452,72	FPV	0,00			TR	2.763.741.747,13

REGIONE PUGLIA – SEZIONE BILANCIO E RAGIONERIA

CONTO DEL BILANCIO

RIEPILOGO GENERALE DELLE SPESE PER TITOLI

TITOLO	DENOMINAZIONE	Residui passivi al 1/1/2017 (RS)	Pagamenti in c/residui (PR)	Riaccertamento residui (R)		Residui passivi da esercizi precedenti (EP=RS-PR+R)
		Previsioni definitive di competenza (CP)	Pagamenti in c/competenza (PC)	Impegni (I)	Economie di competenza (ECP=CP - I - FPV)	Residui passivi da esercizio di competenza (EC=I - PC)
		Previsioni definitive di cassa (CS)	Totale pagamenti (TP = PR+PC)	Fondo pluriennale vincolato (FPV)		Totale residui passivi da riportare (TR=EP+EC)
	Totale spese	RS 5.631.739.834,31	PR 2.074.493.508,83	R -93.156.030,54		EP 3.464.090.294,94
		CP 20.611.422.021,82	PC 9.214.257.031,60	I 12.926.208.973,64	ECP 7.138.590.980,30	EC 3.711.951.942,04
		CS 28.229.961.294,80	TP 11.288.750.540,43	FPV 546.622.067,88		TR 7.176.042.236,98
	Totale Generale delle Spese	RS 5.631.739.834,31	PR 2.074.493.508,83	R -93.156.030,54		EP 3.464.090.294,94
		CP 20.627.232.472,57	PC 9.214.257.031,60	I 12.926.208.973,64	ECP 7.138.590.980,30	EC 3.711.951.942,04
		CS 28.229.961.294,80	TP 11.288.750.540,43	FPV 546.622.067,88		TR 7.176.042.236,98

REGIONE PUGLIA SEZIONE BILANCIO E RAGIONERIA

ALLEGATO 4 (ex. All.n.10 DLgs.118/2011)

REGIONE PUGLIA

ESERCIZIO FINANZIARIO 2017

QUADRO GENERALE RIASSUNTIVO

Data di stampa : 10/07/2018

REGIONE PUGLIA

ESERCIZIO FINANZIARIO 2017

QUADRO GENERALE RIASSUNTIVO

ALLEGATO 4 (ex. All.n.10 DLgs.118/2011)

ENTRATE	ACCERTAMENTI	INCASSI	SPESE	IMPEGNI	PAGAMENTI
Fondo di cassa all'inizio dell'esercizio		1.697.505.803,54			
Utilizzo avanzo di amministrazione	692.436.589,78	0,00	Disavanzo di amministrazione	15.810.450,75	
di cui Utilizzo Fondo anticipazioni di liquidità (DL 35/2013 e successive modifiche e rifinanziamenti)	490.867.978,81				
Fondo pluriennale vincolato di parte corrente	130.110.903,84				
Fondo pluriennale vincolato in c/capitale	361.256.920,64	0,00			
Titolo 1 - Entrate correnti di natura tributaria, contributiva e perequativa	6.933.451.570,85	6.777.311.163,76	Titolo 1 - Spese correnti	9.014.753.451,99	9.328.612.054,99
Titolo 2 - Trasferimenti correnti	2.554.874.878,29	2.348.721.011,85	Fondo pluriennale vincolato di parte corrente	62.206.212,85	
Titolo 3 - Entrate extratributarie	155.898.633,60	91.289.014,63	Titolo 2 - Spese in conto capitale	2.476.782.595,04	931.556.456,12
Titolo 4 - Entrate in conto capitale	2.248.092.270,89	368.954.963,79	Fondo pluriennale vincolato in c/capitale	484.415.855,03	
Titolo 5 - Entrate da riduzione di attivita' finanziarie	137.066.773,44	381.523.538,87	Titolo 3 - Spese per incremento di attivita' finanziarie	135.508.188,68	135.808.188,68
			Fondo pluriennale vincolato per attivita' finanziarie	0,00	
Totale entrate finali.....	12.029.384.127,07	9.967.799.692,90	Totale spese finali.....	12.173.666.303,59	10.395.976.699,79
Titolo 6 - Accensione di prestiti	17.236.879,24	16.309.006,90	Titolo 4 - Rimborso di prestiti	551.532.915,98	76.475.387,92
			di cui Fondo anticipazioni di liquidita' (DL 35/2013 e successive modifiche e rifinanziamenti)	475.057.528,06	
Titolo 7 - Anticipazioni da istituto tesoriere/cassiere	0,00	0,00	Titolo 5 - Chiusura Anticipazioni da istituto tesoriere/cassiere	0,00	0,00
Titolo 9 - Entrate per conto di terzi e partite di giro	1.222.689.350,01	1.221.674.030,91	Titolo 7 - Spese per conto terzi e partite di giro	1.222.689.350,01	816.298.452,72
Totale entrate dell'esercizio	13.269.310.356,32	11.205.782.730,71	Totale spese dell'esercizio	13.947.888.569,58	11.288.750.540,43
TOTALE COMPLESSIVO ENTRATE	14.453.114.770,58	12.903.288.534,25	TOTALE COMPLESSIVO SPESE	13.963.699.020,33	11.288.750.540,43
DISAVANZO DELL'ESERCIZIO	0,00		AVANZO DI COMPETENZA/FONDO DI CASSA	489.415.750,25	1.614.537.993,82
TOTALE A PAREGGIO	14.453.114.770,58	12.903.288.534,25	TOTALE A PAREGGIO	14.453.114.770,58	12.903.288.534,25

05 (ex. All.10 DLgs.118/2011-Rendiconto)

REGIONE PUGLIA

ESERCIZIO FINANZIARIO 2017

VERIFICA EQUILIBRI

Data di stampa : 10/07/2018

VERIFICA EQUILIBRI

EQUILIBRI DI BILANCIO		COMPETENZA (ACCERTAMENTI E IMPEGNI IMPUTATI ALL'ESERCIZIO 2017)
Utilizzo risultato di amministrazione destinata al finanziamento delle spese correnti e al rimborso di prestiti	(+)	555.312.493,20
Ripiano disavanzo di amministrazione esercizio precedente (1)	(-)	15.810.450,75
Fondo pluriennale vincolato per spese correnti iscritto in entrata	(+)	130.110.903,84
Entrate Titoli 1.00 - 2.00 - 3.00	(+)	9.644.225.082,74
Entrate in conto capitale per Contributi agli investimenti direttamente destinati al rimborso dei prestiti da amministrazioni pubbliche (2)	(+)	0,00
Entrate Titolo 4.03 - Altri trasferimenti in conto capitale	(+)	22.088.441,80
Entrate in c/capitale destinate all'estinzione anticipata di prestiti (3)	(+)	0,00
Entrate da accensione di prestiti destinate all' estinzione anticipata dei prestiti	(+)	0,00
Entrate di parte capitale destinate a spese correnti in base a specifiche disposizioni di legge o dei principi contabili	(+)	0,00
Spese correnti	(-)	9.014.753.451,99
Fondo pluriennale vincolato di parte corrente (di spesa)(4)	(-)	62.206.212,85
Spese Titolo 2.04 - Altri trasferimenti in conto capitale	(-)	250.742.106,07
Variazioni di attività finanziarie (se negativo) (5)	(-)	0,00
Rimborso prestiti	(-)	551.532.915,98
- di cui Fondo anticipazioni di liquidità (DL 35/2013 e successive modifiche e rifinanziamenti)		475.057.528,06
- di cui per estinzione anticipata di prestiti		0,00
A) EQUILIBRIO DI PARTE CORRENTE		**456.691.783,94**

ESERCIZIO FINANZIARIO 2017

VERIFICA EQUILIBRI

05 (ex. All.10 DLgs.118/2011-Rendiconto)

EQUILIBRI DI BILANCIO		COMPETENZA (ACCERTAMENTI E IMPEGNI IMPUTATI ALL'ESERCIZIO 2017)
Utilizzo risultato di amministrazione per il finanziamento di spese d'investimento	(+)	137.124.096,58
Fondo pluriennale vincolato per spese in conto capitale iscritto in entrata	(+)	361.256.920,64
Entrate in conto capitale (Titolo 4)	(+)	2.248.092.270,89
Entrate Titolo 5.01.01 - Alienazioni di partecipazioni	(+)	175.614,84
Entrate per accensioni di prestiti (titolo 6)	(+)	17.236.879,24
Entrate in conto capitale per Contributi agli investimenti direttamente destinati al rimborso dei prestiti da amministrazioni pubbliche (2)	(-)	0,00
Entrate in c/capitale destinate all'estinzione anticipata di prestiti (3)	(-)	0,00
Entrate di parte capitale destinate a spese correnti in base a specifiche disposizioni di legge o dei principi contabili	(-)	0,00
Entrate per accensioni di prestiti destinate all'estinzione anticipata di prestiti	(-)	0,00
Entrate Titolo 4.03 - Altri trasferimenti in conto capitale	(-)	22.088.441,80
Spese in conto capitale	(-)	2.476.782.595,04
Fondo pluriennale vincolato in c/capitale (di spesa)(4)	(-)	484.415.855,03
Spese Titolo 2.04 - Altri trasferimenti in conto capitale	(+)	250.742.106,07
Spese Titolo 3.01.01 - Acquisizioni di partecipazioni e conferimenti di capitale	(-)	0,00
Disavanzo pregresso derivante da debito autorizzato e non contrato	(-)	0,00
Variazioni di attività finanziarie (se positivo) (5)	(+)	1.382.969,92
B) EQUILIBRIO DI PARTE CAPITALE		**32.723.966,31**

VERIFICA EQUILIBRI

EQUILIBRI DI BILANCIO		COMPETENZA (ACCERTAMENTI E IMPEGNI IMPUTATI ALL'ESERCIZIO 2017)
Utilizzo risultato di amministrazione per l'incremento di attività finanziarie (6)	(+)	0,00
Entrate Titolo 5.00 - Riduzioni attività finanziarie	(+)	137.066.773,44
Spese Titolo 3.00 - Incremento attività finanziarie	(-)	135.508.188,68
Entrate Titolo 5.01.01 - Alienazioni di partecipazioni	(-)	175.614,84
Spese Titolo 3.01.01 - Acquisizioni di partecipazioni e conferimenti di capitale	(+)	0,00
C) VARIAZIONI ATTIVITA' FINANZIARIA		**1.382.969,92**
EQUILIBRIO FINALE (D=A+B)		**489.415.750,25**

Bollettino Ufficiale della Regione Puglia - n. 104 del 8-8-2018

ESERCIZIO FINANZIARIO 2017

VERIFICA EQUILIBRI

05 (ex. All.10 DLgs.118/2011-Rendiconto)

EQUILIBRI DI BILANCIO		COMPETENZA (ACCERTAMENTI E IMPEGNI IMPUTATI ALL'ESERCIZIO 2017)
Saldo corrente ai fini della copertura degli investimenti pluriennali delle Regioni a statuto ordinario		
A) Equilibrio di parte corrente		**456.691.783,94**
Utilizzo risultato di amministrazione destinato al finanziamento di spese correnti e al rimborso di prestiti	(-)	555.312.493,20
Entrate non ricorrenti che non hanno dato copertura a impegni	(-)	319.394.422,61
Fondo pluriennale vincolato per spese correnti iscritto in entrata al netto delle componenti non vincolate derivanti dal riaccertamento ord.	(-)	88.381.959,56
Entrate titoli 1-2-3 non sanitarie con specifico vincolo di destinazione	(-)	764.936.496,09
Entrate titoli 1-2-3 destinate al finanziamento del SSN	(-)	7.597.097.311,51
Spese correnti non sanitarie finanziate da entrate con specifico vincolo di destinazione(7)	(+)	755.854.840,68
Fondo pluriennale vincolato di parte corrente (di spesa) al netto delle componenti non vincolate derivanti dal riaccertamento ord.	(+)	46.735.522,25
Spese correnti finanziate da entrate destinate al SSN	(+)	7.433.026.096,68
Equilibrio di parte corrente ai fini della copertura degli investimenti plurien.		**-632.814.439,42**

VERIFICA EQUILIBRI

EQUILIBRI DI BILANCIO	COMPETENZA (ACCERTAMENTI E IMPEGNI IMPUTATI ALL'ESERCIZIO 2017)

(1) Escluso il disavanzo derivante dal debito autorizzato e non contratto
(2) Corrispondono alle entrate in conto capitale relative ai soli contributi agli investimenti destinati al rimborso prestiti corrispondenti alla voce del piano dei conti finanziario con codifica E.4.02.06.00.000.
(3) Il corrispettivo della cessione di beni immobili può essere destinato all'estinzione anticipata di prestiti - principio applicato della contabilità finanziaria 3.13.
(4) Indicare l'importo dello stanziamento definitivo
(5) Indicare l'importo della lettera C).
(6) Nel rispetto delle priorità previste dall'ordinamento
(7) Le spese correnti finanziate da entrate con specifico vincolo di destinazione comprendono quelle finanziate da entrate vincolate accertate nell'esercizio e da FPV d'entrata.

06 ALLEGATO A (ex. All.n.10 DLgs.118/2011-Rendiconto)

REGIONE PUGLIA

ESERCIZIO FINANZIARIO 2017

PROSPETTO DIMOSTRATIVO DEL RISULTATO DI AMMINISTRAZIONE

Data di stampa : 02/05/2018

REGIONE PUGLIA

PROSPETTO DIMOSTRATIVO DEL RISULTATO DI AMMINISTRAZIONE

		GESTIONE		
		RESIDUI	**COMPETENZA**	**TOTALE**
Fondo cassa al 1° gennaio				1.697.505.803,54
RISCOSSIONI	(+)	2.164.200.864,55	9.041.581.866,16	11.205.782.730,71
PAGAMENTI	(-)	2.074.493.508,83	9.214.257.031,60	11.288.750.540,43
SALDO DI CASSA AL 31 DICEMBRE	(=)			1.614.537.993,82
PAGAMENTI per azioni esecutive non regolarizzate al 31 dicembre	(-)			0,00
FONDO DI CASSA AL 31 DICEMBRE	(=)			1.614.537.993,82
RESIDUI ATTIVI	(+)	4.190.814.382,27	4.227.728.490,16	8.418.542.872,43
di cui derivanti da accertamenti di tributi effettuati sulla base della stima del dipartimento delle finanze				
RESIDUI PASSIVI	(-)	3.464.090.294,94	3.711.951.942,04	7.176.042.236,98
FONDO PLURIENNALE VINCOLATO PER SPESE CORRENTI	(-)			62.206.212,85
FONDO PLURIENNALE VINCOLATO PER SPESE IN CONTO CAPITALE	(-)			484.415.855,03
RISULTATO DI AMMINISTRAZIONE AL 31 DICEMBRE 2017 (A)	(=)			**2.310.416.561,39**

REGIONE PUGLIA – SEZIONE BILANCIO E RAGIONERIA

REGIONE PUGLIA

ESERCIZIO FINANZIARIO 2017 **06 ALLEGATO A (ex. All.n.10 DLgs.118/2011-Rendiconto)**

PROSPETTO DIMOSTRATIVO DEL RISULTATO DI AMMINISTRAZIONE

Composizione del risultato di amministrazione al 31 dicembre 2017:		
Parte accantonata		
Fondo crediti di dubbia esigibilita' al 31/12/2017		578.111.115,49
Fondo per la reiscrizione dei residui passivi perenti		145.405.334,20
Fondo anticipazioni di liquidità D.L. 35/2013 e successive modifiche e rifinanziamenti		475.057.528,06
Fondo per la copertura rischi su anticipazione concessa a favore di Acquedotto Pugliese		40.000.000,00
Fondo copertura rischi su anticipazione concessa a favore di Aeroporti di Puglia		3.502.749,20
Fondo leggi in corso di adozione		1.172.000,00
Fondo Contenzioso		18.419.634,77
Fondo per la disciplina dei comp. profess. avv.ti dell'Avvocatura regionale ai sensi della DGR n.1055/2016		2.250.000,00
Totale parte accantonata (B)	**1.263.918.361,72**	
Parte vincolata		
Quota risultato di Amm.ne presunto da vincoli derivanti da leggi e dai principi contabili		159.531.711,57
Quota risultato di Amm.ne presunto da vincoli derivanti da trasferimenti		1.335.879.546,98
Totale parte vincolata (C)	**1.495.411.258,55**	
Parte destinata agli investimenti		
Totale destinata agli investimenti (D)	**0,00**	
Totale parte disponibile (E=A-B-C-D)	**-448.913.058,88**	

Se E è negativo, tale importo è iscritto tra le spese del bilancio di previsione come disavanzo da ripianare (6)

REGIONE PUGLIA SEZIONE BILANCIO E RAGIONERIA

REGIONE PUGLIA

ESERCIZIO FINANZIARIO 2017

COMPOSIZIONE PER MISSIONI E PROGRAMMI DEL FONDO PLURIENNALE VINCOLATO

DELL'ESERCIZIO 2017 DI RIFERIMENTO DEL BILANCIO

Data di stampa : 02/05/2018

REGIONE PUGLIA

ESERCIZIO FINANZIARIO 2017

07 ALLEGATO B (ex. All.n.10 DLgs.118/2011-Rendiconto)

COMPOSIZIONE PER MISSIONI E PROGRAMMI DEL FONDO PLURIENNALE VINCOLATO
DELL'ESERCIZIO 2017 DI RIFERIMENTO DEL BILANCIO

	MISSIONI E PROGRAMMI	Fondo pluriennale vincolato al 31 dicembre dell'esercizio 2016	Spese impegnate negli esercizi precedenti e imputate all'esercizio 2017 e coperte dal fondo pluriennale vincolato	Riaccertamento degli impegni di cui alla lettera b) effettuato nel corso dell'esercizio 2017 (c.d. economie di impegno)	Riaccertamento degli impegni di cui alla lettera b) effettuato nel corso dell'esercizio 2017 (c.d. economie di impegno) su impegni pluriennale finanziati dal FPV e imputati agli esercizi successivi al2017	Quota del fondo pluriennale vincolato al 31 dicembre dell'esercizio 2016 rinviate all'esercizio 2018 e successivi	Spese impegnate nell'esercizio 2017 con imputazione all'esercizio 2018 e coperte dal fondo pluriennale vincolato	Spese impegnate nell'esercizio 2017 con imputazione all'esercizio 2019 e coperte dal fondo pluriennale vincolato	Spese impegnate nell'esercizio 2017 con imputazione a esercizi successivi a quelli considerati nel bilancio pluriennale e coperte dal fondo pluriennale vincolato	Fondo pluriennale vincolato al 31 dicembre dell'esercizio 2017
		(a)	(b)	(x)	(y)	(c) = (a)-(b)-(x)-(y)	(d)	(e)	(f)	(g)=(c)+(d)+(e)+(f)
01.00	**Missione 01 - Servizi istituzionali, generali e di gestione**									
01.01	Programma 01 - Organi istituzionali	1.075,43	1.075,43	0,00	0,00	0,00	100.000,00	0,00	0,00	100.000,00
01.02	Programma 02 - Segreteria generale	0,00	0,00	0,00	0,00	0,00	0,00	0,00	0,00	0,00
01.03	Programma 03 - Gestione economica, finanziaria, programmazione, provveditorato	3.225.713,30	2.720.549,17	277.844,95	0,00	227.319,18	3.628.628,73	0,00	0,00	3.855.947,91
01.04	Programma 04 - Gestione delle entrate tributarie e servizi fiscali	0,00	0,00	0,00	0,00	0,00	0,00	0,00	0,00	0,00
01.05	Programma 05 - Gestione dei beni demaniali e patrimoniali	1.397.493,24	368.426,45	252.064,56	0,00	777.002,23	2.279.301,09	0,00	0,00	3.056.303,32
01.06	Programma 06 - Ufficio tecnico	176.744,29	173.613,48	3.130,81	0,00	0,00	0,00	0,00	0,00	0,00
01.07	Programma 07 - Elezioni e consultazioni popolari - Anagrafe e stato civile	0,00	0,00	0,00	0,00	0,00	0,00	0,00	0,00	0,00
01.08	Programma 08 - Statistica e sistemi informativi	134.422,74	82.807,58	0,00	0,00	51.615,16	0,00	0,00	0,00	51.615,16
01.09	Programma 09 - Assistenza tecnico-amministrativa agli enti locali	0,00	0,00	0,00	0,00	0,00	0,00	0,00	0,00	0,00
01.10	Programma 10 - Risorse umane	74.032,59	74.032,59	0,00	0,00	0,00	0,00	0,00	0,00	0,00
01.11	Programma 11 - Altri servizi generali	1.582.895,82	1.575.282,99	7.612,83	0,00	0,00	0,00	0,00	0,00	0,00
01.12	Programma 12 - Politica regionale unitaria per i servizi istituzionali, generali e di gestione	2.722.354,10	2.149.423,32	162.410,54	0,00	410.520,24	2.139.114,12	0,00	0,00	2.549.634,36
	Totale Missione 01 - Servizi istituzionali, generali e di gestione	**9.314.731,51**	**7.145.211,01**	**703.063,69**	**0,00**	**1.466.456,81**	**8.147.043,94**	**0,00**	**0,00**	**9.613.500,75**
03.00	**Missione 03 - Ordine pubblico e sicurezza**									
03.01	Programma 01 - Polizia locale e amministrativa	0,00	0,00	0,00	0,00	0,00	0,00	0,00	0,00	0,00
03.03	Programma 03 - Politica regionale unitaria per l'ordine pubblico e la sicurezza	0,00	0,00	0,00	0,00	0,00	1.705.677,12	0,00	0,00	1.705.677,12
	Totale Missione 03 - Ordine pubblico e sicurezza	**0,00**	**0,00**	**0,00**	**0,00**	**0,00**	**1.705.677,12**	**0,00**	**0,00**	**1.705.677,12**

REGIONE PUGLIA SEZIONE BILANCIO E RAGIONERIA

REGIONE PUGLIA

ESERCIZIO FINANZIARIO 2017

07 ALLEGATO B (ex. All.n.10 DLgs.118/2011-Rendiconto)

COMPOSIZIONE PER MISSIONI E PROGRAMMI DEL FONDO PLURIENNALE VINCOLATO

DELL'ESERCIZIO 2017 DI RIFERIMENTO DEL BILANCIO

	MISSIONI E PROGRAMMI	Fondo pluriennale vincolato al 31 dicembre dell'esercizio 2016	Spese impegnate negli esercizi precedenti e imputate all'esercizio 2017 e coperte dal fondo pluriennale vincolato	Riaccertamento degli impegni di cui alla lettera b) effettuato nel corso dell'esercizio 2017 (c.d. economie di impegno)	Riaccertamento degli impegni di cui alla lettera b) effettuato nel corso dell'esercizio 2017 (c.d. economie di impegno) su impegni pluriennale finanziati dal FPV e imputati agli esercizi successivi al2017	Quota del fondo pluriennale vincolato al 31 dicembre dell'esercizio 2016 rinviate all'esercizio 2018 e successivi	Spese impegnate nell'esercizio 2017 con imputazione all'esercizio 2018 e coperte dal fondo pluriennale vincolato	Spese impegnate nell'esercizio 2017 con imputazione all'esercizio 2019 e coperte dal fondo pluriennale vincolato	Spese impegnate nell'esercizio 2017 con imputazione a esercizi successivi a quelli considerati nel bilancio pluriennale e coperte dal fondo pluriennale vincolato	Fondo pluriennale vincolato al 31 dicembre dell'esercizio 2017
		(a)	(b)	(x)	(y)	(c) = (a)-(b)-(x)-(y)	(d)	(e)	(f)	(g)=(c)+(d)+(e)+(f)
04.00	**Missione 04 - Istruzione e diritto allo studio**									
04.01	Programma 01 - Istruzione prescolastica	0,00	0,00	0,00	0,00	0,00	0,00	0,00	0,00	0,00
04.02	Programma 02 - Altri ordini di istruzione non universitaria	0,00	0,00	0,00	0,00	0,00	0,00	0,00	0,00	0,00
04.03	Programma 03 - Edilizia scolastica	19.800,00	19.800,00	0,00	0,00	0,00	0,00	0,00	0,00	0,00
04.04	Programma 04 - Istruzione universitaria	0,00	0,00	0,00	0,00	0,00	0,00	0,00	0,00	0,00
04.05	Programma 05 - Istruzione tecnica superiore	0,00	0,00	0,00	0,00	0,00	400.000,00	0,00	0,00	400.000,00
04.06	Programma 06 - Servizi ausiliari all'istruzione	0,00	0,00	0,00	0,00	0,00	0,00	0,00	0,00	0,00
04.07	Programma 07 - Diritto allo studio	651.686,23	454.048,14	0,00	0,00	197.638,09	3.634,00	0,00	0,00	201.272,09
04.08	Programma 08 - Politica regionale unitaria per l'istruzione e il diritto allo studio	82.785.614,92	25.699.791,87	0,00	0,00	57.085.823,05	56.034.105,60	0,00	0,00	113.119.928,65
	Totale Missione 04 - Istruzione e diritto allo studio	**83.457.101,15**	**26.173.640,01**	**0,00**	**0,00**	**57.283.461,14**	**56.437.739,60**	**0,00**	**0,00**	**113.721.200,74**
05.00	**Missione 05 - Tutela e valorizzazione dei beni e attività culturali**									
05.01	Programma 01 - Valorizzazione dei beni di interesse storico	619.022,94	271.880,90	0,00	0,00	347.142,04	674.327,60	0,00	0,00	1.021.469,64
05.02	Programma 02 - Attività culturali e interventi diversi nel settore culturale	369.903,80	180.010,74	9.989,00	0,00	179.904,06	402.025,90	0,00	0,00	581.929,96
05.03	Programma 03 - Politica regionale unitaria per la tutela dei beni e delle attività culturali	13.597.689,35	12.343.287,11	668.509,27	0,00	585.892,97	2.698.555,90	0,00	0,00	3.284.448,87
	Totale Missione 05 - Tutela e valorizzazione dei beni e attività culturali	**14.586.616,09**	**12.795.178,75**	**678.498,27**	**0,00**	**1.112.939,07**	**3.774.909,40**	**0,00**	**0,00**	**4.887.848,47**
06.00	**Missione 06 - Politiche giovanili, sport e tempo libero**									
06.01	Programma 01 - Sport e tempo libero	2.272.435,29	735.860,39	29,30	0,00	1.536.545,60	5.240.038,18	0,00	0,00	6.776.583,78
06.02	Programma 02 - Giovani	100.000,00	0,00	0,00	0,00	100.000,00	600.500,00	0,00	0,00	700.500,00

REGIONE PUGLIA – SEZIONE BILANCIO E RAGIONERIA

REGIONE PUGLIA

ESERCIZIO FINANZIARIO 2017

07 ALLEGATO B (ex. All.n.10 DLgs.118/2011-Rendiconto)

COMPOSIZIONE PER MISSIONI E PROGRAMMI DEL FONDO PLURIENNALE VINCOLATO

DELL'ESERCIZIO 2017 DI RIFERIMENTO DEL BILANCIO

MISSIONI E PROGRAMMI		Fondo pluriennale vincolato al 31 dicembre dell'esercizio 2016	Spese impegnate negli esercizi precedenti e imputate all'esercizio 2017 e coperte dal fondo pluriennale vincolato	Riaccertamento degli impegni di cui alla lettera b) effettuato nel corso dell'esercizio 2017 (c.d. economie di impegno)	Riaccertamento degli impegni di cui alla lettera b) effettuato nel corso dell'esercizio 2017 (c.d. economie di impegno) su impegni pluriennale finanziati dal FPV e imputati agli esercizi successivi al2017	Quota del fondo pluriennale vincolato al 31 dicembre dell'esercizio 2016 rinviate all'esercizio 2018 e successivi	Spese impegnate nell'esercizio 2017 con imputazione all'esercizio 2018 e coperte dal fondo pluriennale vincolato	Spese impegnate nell'esercizio 2017 con imputazione all'esercizio 2019 e coperte dal fondo pluriennale vincolato	Spese impegnate nell'esercizio 2017 con imputazione a esercizi successivi a quelli considerati nel bilancio pluriennale e coperte dal fondo pluriennale vincolato	Fondo pluriennale vincolato al 31 dicembre dell'esercizio 2017
		(a)	(b)	(x)	(y)	(c) = (a)-(b)-(x)-(y)	(d)	(e)	(f)	(g)=(c)+(d)+(e)+(f)
06.03	Programma 03 - Politica regionale unitaria per i giovani, lo sport e il tempo libero	275.043,26	166.555,62	0,00	0,00	108.487,64	1.412.818,60	0,00	0,00	1.521.306,24
	Totale Missione 06 - Politiche giovanili, sport e tempo libero	**2.647.478,55**	**902.416,01**	**29,30**	**0,00**	**1.745.033,24**	**7.253.356,78**	**0,00**	**0,00**	**8.998.390,02**
07.00	**Missione 07 - Turismo**									
07.01	Programma 01 - Sviluppo e valorizzazione del turismo	13.152.359,52	13.039.117,52	83.273,67	0,00	29.968,33	309.544,00	0,00	0,00	339.512,33
07.02	Programma 02 - Politica regionale unitaria per il turismo	1.317.776,55	1.080.000,00	17.776,55	0,00	220.000,00	153.615,15	0,00	0,00	373.615,15
	Totale Missione 07 - Turismo	**14.470.136,07**	**14.119.117,52**	**101.050,22**	**0,00**	**249.968,33**	**463.159,15**	**0,00**	**0,00**	**713.127,48**
08.00	**Missione 08 - Assetto del territorio ed edilizia abitativa**									
08.01	Programma 01 - Urbanistica e assetto del territorio	843.937,87	121.200,00	0,00	0,00	722.737,87	640.950,00	0,00	0,00	1.363.687,87
08.02	Programma 02 - Edilizia residenziale pubblica e locale e piani di edilizia economico-popolare	8.698.159,07	4.954.187,48	0,00	0,00	3.743.971,59	6.161.007,09	0,00	0,00	9.904.978,68
08.03	Programma 03 - Politica regionale unitaria per l'assetto del territorio e l'edilizia abitativa	76.019.000,00	72.019.000,00	0,00	0,00	4.000.000,00	12.855.000,00	0,00	0,00	16.855.000,00
	Totale Missione 08 - Assetto del territorio ed edilizia abitativa	**85.561.096,94**	**77.094.387,48**	**0,00**	**0,00**	**8.466.709,46**	**19.656.957,09**	**0,00**	**0,00**	**28.123.666,55**
09.00	**Missione 09 - Sviluppo sostenibile e tutela del territorio e dell'ambiente**									
09.01	Programma 01 - Difesa del suolo	13.934.267,28	1.101.650,32	1.973,77	0,00	12.830.643,19	6.990.297,10	0,00	0,00	19.820.940,29
09.02	Programma 02 - Tutela, valorizzazione e recupero ambientale	925.704,15	725.704,15	0,00	0,00	200.000,00	20.000,00	0,00	0,00	220.000,00
09.03	Programma 03 - Rifiuti	15.522,51	15.522,51	0,00	0,00	0,00	68.615,10	10.206,69	0,00	78.821,79
09.04	Programma 04 - Servizio idrico integrato	622.439,92	622.439,92	0,00	0,00	0,00	0,00	0,00	0,00	0,00
09.05	Programma 05 - Aree protette, parchi naturali, protezione naturalistica e forestazione	5.114.449,00	285.332,32	7.956,00	0,00	4.821.160,68	719.948,00	177.840,00	0,00	5.718.948,68

REGIONE PUGLIA SEZIONE BILANCIO E RAGIONERIA

COMPOSIZIONE PER MISSIONI E PROGRAMMI DEL FONDO PLURIENNALE VINCOLATO
DELL'ESERCIZIO 2017 DI RIFERIMENTO DEL BILANCIO

MISSIONI E PROGRAMMI		Fondo pluriennale vincolato al 31 dicembre dell'esercizio 2016	Spese impegnate negli esercizi precedenti e imputate all'esercizio 2017 e coperte dal fondo pluriennale vincolato	Riaccertamento degli impegni di cui alla lettera b) effettuato nel corso dell'esercizio 2017 (c.d. economie di impegno)	Riaccertamento degli impegni di cui alla lettera b) effettuato nel corso dell'esercizio 2017 (c.d. economie di impegno) su impegni pluriennale finanziati dal FPV e imputati agli esercizi successivi al2017	Quota del fondo pluriennale vincolato al 31 dicembre dell'esercizio 2016 rinviate all'esercizio 2018 e successivi	Spese impegnate nell'esercizio 2017 con imputazione all'esercizio 2018 e coperte dal fondo pluriennale vincolato	Spese impegnate nell'esercizio 2017 con imputazione all'esercizio 2019 e coperte dal fondo pluriennale vincolato	Spese impegnate nell'esercizio 2017 con imputazione a esercizi successivi a quelli considerati nel bilancio pluriennale e coperte dal fondo pluriennale vincolato	Fondo pluriennale vincolato al 31 dicembre dell'esercizio 2017
		(a)	(b)	(x)	(y)	(c) = (a)-(b)-(x)-(y)	(d)	(e)	(f)	(g)=(c)+(d)+(e)+(f)
09.06	Programma 06 - Tutela e valorizzazione delle risorse idriche	0,00	0,00	0,00	0,00	0,00	0,00	0,00	0,00	0,00
09.08	Programma 08 - Qualità dell'aria e riduzione dell'inquinamento	4.517.096,50	844.963,04	0,01	0,00	3.672.133,45	670.402,31	55.201,16	0,00	4.397.736,92
09.09	Programma 09 - Politica regionale unitaria per lo sviluppo sostenibile e la tutela del territorio e dell'ambiente	35.704.181,13	14.943.020,02	111.072,95	0,00	20.650.088,16	106.888.133,78	10.603.181,53	4.728.556,84	142.869.960,31
	Totale Missione 09 - Sviluppo sostenibile e tutela del territorio e dell'ambiente	**60.833.660,49**	**18.538.632,28**	**121.002,73**	**0,00**	**42.174.025,48**	**115.357.396,29**	**10.846.429,38**	**4.728.556,84**	**173.106.407,99**

REGIONE PUGLIA SEZIONE BILANCIO E RAGIONERIA

REGIONE PUGLIA

ESERCIZIO FINANZIARIO 2017

07 ALLEGATO B (ex. All.n.10 DLgs.118/2011-Rendiconto)

COMPOSIZIONE PER MISSIONI E PROGRAMMI DEL FONDO PLURIENNALE VINCOLATO

DELL'ESERCIZIO 2017 DI RIFERIMENTO DEL BILANCIO

	MISSIONI E PROGRAMMI	Fondo pluriennale vincolato al 31 dicembre dell'esercizio 2016	Spese impegnate negli esercizi precedenti e imputate all'esercizio 2017 e coperte dal fondo pluriennale vincolato	Riaccertamento degli impegni di cui alla lettera b) effettuato nel corso dell'esercizio 2017 (c.d. economie di impegno)	Riaccertamento degli impegni di cui alla lettera b) effettuato nel corso dell'esercizio 2017 (c.d. economie di impegno) su impegni pluriennale finanziati dal FPV e imputati agli esercizi successivi al2017	Quota del fondo pluriennale vincolato al 31 dicembre dell'esercizio 2016 rinviate all'esercizio 2018 e successivi	Spese impegnate nell'esercizio 2017 con imputazione all'esercizio 2018 e coperte dal fondo pluriennale vincolato	Spese impegnate nell'esercizio 2017 con imputazione all'esercizio 2019 e coperte dal fondo pluriennale vincolato	Spese impegnate nell'esercizio 2017 con imputazione a esercizi successivi a quelli considerati nel bilancio pluriennale e coperte dal fondo pluriennale vincolato	Fondo pluriennale vincolato al 31 dicembre dell'esercizio 2017
		(a)	(b)	(x)	(y)	(c) = (a)-(b)-(x)-(y)	(d)	(e)	(f)	(g)=(c)+(d)+(e)+(f)
10.00	**Missione 10 - Trasporti e diritto alla mobilità**									
10.01	Programma 01 - Trasporto ferroviario	25.271.766,60	23.793.916,46	451.404,36	0,00	1.026.445,78	1.543.549,00	0,00	0,00	2.569.994,78
10.02	Programma 02 - Trasporto pubblico locale	7.936.497,21	7.860.186,86	4.655,92	0,00	71.654,43	958.157,09	20.000,00	0,00	1.049.811,52
10.03	Programma 03 - Trasporto per vie d'acqua	1.575.496,14	435.405,29	949.950,88	0,00	190.139,97	5.146.000,00	0,00	0,00	5.336.139,97
10.04	Programma 04 - Altre modalità di trasporto	344.702,13	324.269,00	20.433,13	0,00	0,00	600.000,00	0,00	0,00	600.000,00
10.05	Programma 05 - Viabilità e infrastrutture stradali	650.000,00	500.000,00	0,00	0,00	150.000,00	0,00	0,00	0,00	150.000,00
10.06	Programma 06 - Politica regionale unitaria per i trasporti e il diritto alla mobilità	43.462.816,31	17.833.109,51	443.399,66	0,00	25.186.307,14	27.830.904,39	500.000,00	0,00	53.517.211,53
	Totale Missione 10 - Trasporti e diritto alla mobilità	**79.241.278,39**	**50.746.887,12**	**1.869.843,95**	**0,00**	**26.624.547,32**	**36.078.610,48**	**520.000,00**	**0,00**	**63.223.157,80**
11.00	**Missione 11 - Soccorso civile**									
11.01	Programma 01 - Sistema di protezione civile	1.691.530,35	1.574.377,07	1.142,82	0,00	116.010,46	776.668,00	0,00	0,00	892.678,46
11.02	Programma 02 - Interventi a seguito di calamità naturali	1.989.932,28	997.010,63	104,70	0,00	992.816,95	2.360.156,62	0,00	0,00	3.352.973,57
11.03	Programma 03 - Politica regionale unitaria per il soccorso e la protezione civile	0,00	0,00	0,00	0,00	0,00	0,00	0,00	0,00	0,00
	Totale Missione 11 - Soccorso civile	**3.681.462,63**	**2.571.387,70**	**1.247,52**	**0,00**	**1.108.827,41**	**3.136.824,62**	**0,00**	**0,00**	**4.245.652,03**
12.00	**Missione 12 - Diritti sociali, politiche sociali e famiglia**									
12.01	Programma 01 - Interventi per l'infanzia e i minori e per asili nido	0,00	0,00	0,00	0,00	0,00	394.591,92	0,00	0,00	394.591,92
12.02	Programma 02 - Interventi per la disabilità	70.000,00	45.000,00	0,00	0,00	25.000,00	0,00	0,00	0,00	25.000,00
12.03	Programma 03 - Interventi per gli anziani	103.078,35	102.875,48	202,87	0,00	0,00	49.200,11	0,00	0,00	49.200,11
12.04	Programma 04 - Interventi per soggetti a rischio di esclusione sociale	0,00	0,00	0,00	0,00	0,00	466.195,02	0,00	0,00	466.195,02
12.05	Programma 05 - Interventi per le famiglie	0,00	0,00	0,00	0,00	0,00	0,00	0,00	0,00	0,00

REGIONE PUGLIA SEZIONE BILANCIO E RAGIONERIA

REGIONE PUGLIA

COMPOSIZIONE PER MISSIONI E PROGRAMMI DEL FONDO PLURIENNALE VINCOLATO
DELL'ESERCIZIO 2017 DI RIFERIMENTO DEL BILANCIO

	MISSIONI E PROGRAMMI	Fondo pluriennale vincolato al 31 dicembre dell'esercizio 2016	Spese impegnate negli esercizi precedenti e imputate all'esercizio 2017 e coperte dal fondo pluriennale vincolato	Riaccertamento degli impegni di cui alla lettera b) effettuato nel corso dell'esercizio 2017 (c.d. economie di impegno)	Riaccertamento degli impegni di cui alla lettera b) effettuato nel corso dell'esercizio 2017 (c.d. economie di impegno) su impegni pluriennale finanziati dal FPV e imputati agli esercizi successivi al2017	Quota del fondo pluriennale vincolato al 31 dicembre dell'esercizio 2016 rinviate all'esercizio 2018 e successivi	Spese impegnate nell'esercizio 2017 con imputazione all'esercizio 2018 e coperte dal fondo pluriennale vincolato	Spese impegnate nell'esercizio 2017 con imputazione all'esercizio 2019 e coperte dal fondo pluriennale vincolato	Spese impegnate nell'esercizio 2017 con imputazione a esercizi successivi a quelli considerati nel bilancio pluriennale e coperte dal fondo pluriennale vincolato	Fondo pluriennale vincolato al 31 dicembre dell'esercizio 2017
		(a)	(b)	(x)	(y)	(c) = (a)-(b)-(x)-(y)	(d)	(e)	(f)	(g)=(c)+(d)+(e)+(f)
12.06	Programma 06 - Interventi per il diritto alla casa	0,00	0,00	0,00	0,00	0,00	0,00	0,00	0,00	0,00
12.07	Programma 07 - Programmazione e governo della rete dei servizi sociosanitari e sociali	0,00	0,00	0,00	0,00	0,00	0,00	0,00	0,00	0,00
12.08	Programma 08 - Cooperazione e associazionismo	0,00	0,00	0,00	0,00	0,00	0,00	0,00	0,00	0,00
12.10	Programma 10 - Politica regionale unitaria per i diritti sociali e la famiglia	591.925,83	380.292,61	0,00	0,00	211.633,22	0,00	0,00	0,00	211.633,22
	Totale Missione 12 - Diritti sociali, politiche sociali e famiglia	**765.004,18**	**528.168,09**	**202,87**	**0,00**	**236.633,22**	**909.987,05**	**0,00**	**0,00**	**1.146.620,27**
13.00	**Missione 13 - Tutela della salute**									
13.01	Programma 01 - Servizio sanitario regionale - finanziamento ordinario corrente per la garanzia dei LEA	0,00	0,00	0,00	0,00	0,00	0,00	0,00	0,00	0,00
13.02	Programma 02 - Servizio sanitario regionale - finanziamento aggiuntivo corrente per livelli di assistenza superiori ai LEA	0,00	0,00	0,00	0,00	0,00	0,00	0,00	0,00	0,00
13.03	Programma 03 - Servizio sanitario regionale - finanziamento aggiuntivo corrente per la copertura dello squilibrio di bilancio corrente	0,00	0,00	0,00	0,00	0,00	0,00	0,00	0,00	0,00
13.04	Programma 04 - Servizio sanitario regionale - ripiano di disavanzi sanitari relativi ad esercizi pregressi	0,00	0,00	0,00	0,00	0,00	0,00	0,00	0,00	0,00
13.05	Programma 05 - Servizio sanitario regionale - investimenti sanitari	0,00	0,00	0,00	0,00	0,00	0,00	0,00	0,00	0,00
13.07	Programma 07 - Ulteriori spese in materia sanitaria	0,00	0,00	0,00	0,00	0,00	0,00	0,00	0,00	0,00
13.08	Programma 08 - Politica regionale unitaria per la tutela della salute	1.713.779,06	1.713.779,06	0,00	0,00	0,00	3.778.382,01	0,00	0,00	3.778.382,01
	Totale Missione 13 - Tutela della salute	**1.713.779,06**	**1.713.779,06**	**0,00**	**0,00**	**0,00**	**3.778.382,01**	**0,00**	**0,00**	**3.778.382,01**
14.00	**Missione 14 - Sviluppo economico e competitività**									

REGIONE PUGLIA SEZIONE BILANCIO E RAGIONERIA

REGIONE PUGLIA

ESERCIZIO FINANZIARIO 2017

07 ALLEGATO B (ex. All.n.10 DLgs.118/2011-Rendiconto)

COMPOSIZIONE PER MISSIONI E PROGRAMMI DEL FONDO PLURIENNALE VINCOLATO
DELL'ESERCIZIO 2017 DI RIFERIMENTO DEL BILANCIO

	MISSIONI E PROGRAMMI	Fondo pluriennale vincolato al 31 dicembre dell'esercizio 2016	Spese impegnate negli esercizi precedenti e imputate all'esercizio 2017 e coperte dal fondo pluriennale vincolato	Riaccertamento degli impegni di cui alla lettera b) effettuato nel corso dell'esercizio 2017 (c.d. economie di impegno)	Riaccertamento degli impegni di cui alla lettera b) effettuato nel corso dell'esercizio 2017 (c.d. economie di impegno) su impegni pluriennale finanziati dal FPV e imputati agli esercizi successivi al2017	Quota del fondo pluriennale vincolato al 31 dicembre dell'esercizio 2016 rinviate all'esercizio 2018 e successivi	Spese impegnate nell'esercizio 2017 con imputazione all'esercizio 2018 e coperte dal fondo pluriennale vincolato	Spese impegnate nell'esercizio 2017 con imputazione all'esercizio 2019 e coperte dal fondo pluriennale vincolato	Spese impegnate nell'esercizio 2017 con imputazione a esercizi successivi a quelli considerati nel bilancio pluriennale e coperte dal fondo pluriennale vincolato	Fondo pluriennale vincolato al 31 dicembre dell'esercizio 2017
		(a)	(b)	(x)	(y)	(c) = (a)-(b)-(x)-(y)	(d)	(e)	(f)	(g)=(c)+(d)+(e)+(f)
14.01	Programma 01 - Industria PMI e Artigianato	59.081,00	34.634,21	24.446,79	0,00	0,00	0,00	0,00	0,00	0,00
14.02	Programma 02 - Commercio - reti distributive - tutela dei consumatori	50.000,00	50.000,00	0,00	0,00	0,00	0,00	0,00	0,00	0,00
14.03	Programma 03 - Ricerca e innovazione	0,00	0,00	0,00	0,00	0,00	0,00	0,00	0,00	0,00
14.04	Programma 04 - Reti e altri servizi di pubblica utilità	0,00	0,00	0,00	0,00	0,00	0,00	0,00	0,00	0,00
14.05	Programma 05 - Politica regionale unitaria per lo sviluppo economico e la competitività	62.156.481,38	29.561.551,12	310.415,79	0,00	32.284.514,47	51.774.203,22	226.035,38	0,00	84.284.753,07
	Totale Missione 14 - Sviluppo economico e competitività	**62.265.562,38**	**29.646.185,33**	**334.862,58**	**0,00**	**32.284.514,47**	**51.774.203,22**	**226.035,38**	**0,00**	**84.284.753,07**
15.00	**Missione 15 - Politiche per il lavoro e la formazione professionale**									
15.01	Programma 01 - Servizi per lo sviluppo del mercato del lavoro	0,00	0,00	0,00	0,00	0,00	0,00	0,00	0,00	0,00
15.02	Programma 02 - Formazione professionale	0,00	0,00	0,00	0,00	0,00	1.795.048,50	0,00	0,00	1.795.048,50
15.03	Programma 03 - Sostegno all'occupazione	3.451.960,79	903.724,46	278,28	0,00	2.547.958,05	3.515.916,09	0,00	0,00	6.063.874,14
15.04	Programma 04 - Politica regionale unitaria per il lavoro e la formazione professionale	33.223.566,65	28.893.569,30	0,00	0,00	4.329.997,35	29.745.143,68	0,00	0,00	34.075.141,03
	Totale Missione 15 - Politiche per il lavoro e la formazione professionale	**36.675.527,44**	**29.797.293,76**	**278,28**	**0,00**	**6.877.955,40**	**35.056.108,27**	**0,00**	**0,00**	**41.934.063,67**
16.00	**Missione 16 - Agricoltura, politiche agroalimentari e pesca**									
16.01	Programma 01 - Sviluppo del settore agricolo e del sistema agroalimentare	18.138.702,36	17.602.712,96	130.989,40	0,00	405.000,00	3.323.098,38	0,00	0,00	3.728.098,38
16.02	Programma 02 - Caccia e pesca	307.000,00	156.763,35	236,65	0,00	150.000,00	0,00	0,00	0,00	150.000,00
16.03	Programma 03 - Politica regionale unitaria per l'agricoltura, i sistemi agroalimentari, la caccia e la pesca	5.778.799,02	2.376.919,72	506.225,02	0,00	2.895.654,28	103.958,70	0,00	0,00	2.999.612,98
	Totale Missione 16 - Agricoltura, politiche	**24.224.501,38**	**20.136.396,03**	**637.451,07**	**0,00**	**3.450.654,28**	**3.427.057,08**	**0,00**	**0,00**	**6.877.711,36**

REGIONE PUGLIA SEZIONE BILANCIO E RAGIONERIA

COMPOSIZIONE PER MISSIONI E PROGRAMMI DEL FONDO PLURIENNALE VINCOLATO
DELL'ESERCIZIO 2017 DI RIFERIMENTO DEL BILANCIO

	MISSIONI E PROGRAMMI	Fondo pluriennale vincolato al 31 dicembre dell'esercizio 2016	Spese impegnate negli esercizi precedenti e imputate all'esercizio 2017 e coperte dal fondo pluriennale vincolato	Riaccertamento degli impegni di cui alla lettera b) effettuato nel corso dell'esercizio 2017 (c.d. economie di impegno)	Riaccertamento degli impegni di cui alla lettera b) effettuato nel corso dell'esercizio 2017 (c.d. economie di impegno) su impegni pluriennale finanziati dal FPV e imputati agli esercizi successivi al2017	Quota del fondo pluriennale vincolato al 31 dicembre dell'esercizio 2016 rinviate all'esercizio 2018 e successivi	Spese impegnate nell'esercizio 2017 con imputazione all'esercizio 2018 e coperte dal fondo pluriennale vincolato	Spese impegnate nell'esercizio 2017 con imputazione all'esercizio 2019 e coperte dal fondo pluriennale vincolato	Spese impegnate nell'esercizio 2017 con imputazione a esercizi successivi a quelli considerati nel bilancio pluriennale e coperte dal fondo pluriennale vincolato	Fondo pluriennale vincolato al 31 dicembre dell'esercizio 2017
		(a)	(b)	(x)	(y)	(c) = (a)-(b)-(x)-(y)	(d)	(e)	(f)	(g)=(c)+(d)+(e)+(f)
	agroalimentari e pesca									
17.00	**Missione 17 - Energia e diversificazione delle fonti energetiche**									
17.01	Programma 01 - Fonti energetiche	700.000,00	700.000,00	0,00	0,00	0,00	0,00	0,00	0,00	0,00
17.02	Programma 02 - Politica regionale unitaria per l'energia e la diversificazione delle fonti energetiche	0,00	0,00	0,00	0,00	0,00	0,00	0,00	0,00	0,00
	Totale Missione 17 - Energia e diversificazione delle fonti energetiche	**700.000,00**	**700.000,00**	**0,00**	**0,00**	**0,00**	**0,00**	**0,00**	**0,00**	**0,00**
18.00	**Missione 18 - Relazioni con le altre autonomie territoriali e locali**									
18.01	Programma 01 - Relazioni finanziarie con le altre autonomie territoriali	0,00	0,00	0,00	0,00	0,00	0,00	0,00	0,00	0,00
	Totale Missione 18 - Relazioni con le altre autonomie territoriali e locali	**0,00**	**0,00**	**0,00**	**0,00**	**0,00**	**0,00**	**0,00**	**0,00**	**0,00**
19.00	**Missione 19 - Relazioni internazionali**									
19.01	Programma 01 - Relazioni internazionali e Cooperazione allo sviluppo	0,00	0,00	0,00	0,00	0,00	26.908,55	0,00	0,00	26.908,55
19.02	Programma 02 - Cooperazione territoriale	11.229.888,22	49.105,40	11.180.782,82	0,00	0,00	198.400,00	36.600,00	0,00	235.000,00
	Totale Missione 19 - Relazioni internazionali	**11.229.888,22**	**49.105,40**	**11.180.782,82**	**0,00**	**0,00**	**225.308,55**	**36.600,00**	**0,00**	**261.908,55**
20.00	**Missione 20 - Fondi e accantonamenti**									
20.01	Programma 01 - Fondo di riserva	0,00	0,00	0,00	0,00	0,00	0,00	0,00	0,00	0,00
20.02	Programma 02 - Fondo crediti di dubbia esigibilità	0,00	0,00	0,00	0,00	0,00	0,00	0,00	0,00	0,00
20.03	Programma 03 - Altri fondi	0,00	0,00	0,00	0,00	0,00	0,00	0,00	0,00	0,00
	Totale Missione 20 - Fondi e accantonamenti	**0,00**	**0,00**	**0,00**	**0,00**	**0,00**	**0,00**	**0,00**	**0,00**	**0,00**

REGIONE PUGLIA SEZIONE BILANCIO E RAGIONERIA

REGIONE PUGLIA

ESERCIZIO FINANZIARIO 2017

07 ALLEGATO B (ex. All.n.10 DLgs.118/2011-Rendiconto)

COMPOSIZIONE PER MISSIONI E PROGRAMMI DEL FONDO PLURIENNALE VINCOLATO
DELL'ESERCIZIO 2017 DI RIFERIMENTO DEL BILANCIO

	MISSIONI E PROGRAMMI	Fondo pluriennale vincolato al 31 dicembre dell'esercizio 2016	Spese impegnate negli esercizi precedenti e imputate all'esercizio 2017 e coperte dal fondo pluriennale vincolato	Riaccertamento degli impegni di cui alla lettera b) effettuato nel corso dell'esercizio 2017 (c.d. economie di impegno)	Riaccertamento degli impegni di cui alla lettera b) effettuato nel corso dell'esercizio 2017 (c.d. economie di impegno) su impegni pluriennale finanziati dal FPV e imputati agli esercizi successivi al2017	Quota del fondo pluriennale vincolato al 31 dicembre dell'esercizio 2016 rinviate all'esercizio 2018 e successivi	Spese impegnate nell'esercizio 2017 con imputazione all'esercizio 2018 e coperte dal fondo pluriennale vincolato	Spese impegnate nell'esercizio 2017 con imputazione all'esercizio 2019 e coperte dal fondo pluriennale vincolato	Spese impegnate nell'esercizio 2017 con imputazione a esercizi successivi a quelli considerati nel bilancio pluriennale e coperte dal fondo pluriennale vincolato	Fondo pluriennale vincolato al 31 dicembre dell'esercizio 2017
		(a)	(b)	(x)	(y)	(c) = (a)-(b)-(x)-(y)	(d)	(e)	(f)	(g)=(c)+(d)+(e)+(f)
50.00	**Missione 50 - Debito pubblico**									
50.01	Programma 01 - Quota interessi ammortamento mutui e prestiti obbligazionari	0,00	0,00	0,00	0,00	0,00	0,00	0,00	0,00	0,00
	Totale Missione 50 - Debito pubblico	**0,00**	**0,00**	**0,00**	**0,00**	**0,00**	**0,00**	**0,00**	**0,00**	**0,00**
60.00	**Missione 60 - Anticipazioni finanziarie**									
60.01	Programma 01 - Restituzione anticipazione di tesoreria	0,00	0,00	0,00	0,00	0,00	0,00	0,00	0,00	0,00
	Totale Missione 60 - Anticipazioni finanziarie	**0,00**	**0,00**	**0,00**	**0,00**	**0,00**	**0,00**	**0,00**	**0,00**	**0,00**
	TOTALE	**491.367.824,48**	**292.657.785,55**	**15.628.313,30**	**0,00**	**183.081.725,63**	**347.182.720,65**	**11.629.064,76**	**4.728.556,84**	**546.622.067,88**

REGIONE PUGLIA – SEZIONE BILANCIO E RAGIONERIA

REGIONE PUGLIA

RENDICONTO DEL BILANCIO 2017

COMPOSIZIONE DELL'ACCANTONAMENTO AL FONDO CREDITI DI DUBBIA ESIGIBILITA'(*) E AL FONDO SVALUTAZIONE CREDITI

Data di stampa : 02/05/2018

Bollettino Ufficiale della Regione Puglia - n. 104 del 8-8-2018

REGIONE PUGLIA

RENDICONTO DEL BILANCIO 2017

08 ALLEGATO C (ex. All.n.10 DLgs.118/2011-Rendiconto)

COMPOSIZIONE DELL'ACCANTONAMENTO AL FONDO CREDITI DI DUBBIA ESIGIBILITA'(*) E AL FONDO SVALUTAZIONE CREDITI

ESERCIZIO FINANZIARIO 2017

TIPOLOGIA	DENOMINAZIONE	RESIDUI ATTIVI FORMATISI NELL'ESERCIZIO CUI SI RIFERISCE IL RENDICONTO (a)	RESIDUI ATTIVI DEGLI ESERCIZI PRECEDENTI (b)	TOTALE RESIDUI ATTIVI (c) = (a)+(b)	IMPORTO MINIMO DEL FONDO (d)	FONDO CREDITI DI DUBBIA ESIGILITA' (e)	% di accantonamento al fondo crediti di dubbia esigibilita' (f) = (e)/(c)
	ENTRATE CORRENTI DI NATURA TRIBUTARIA, CONTRIBUTIVA E PEREQUATIVA						
1010100	Tipologia 101 Tipologia 101 - Imposte Tasse E Proventi Assimilati	234.231.146,68	330.056.076,01	564.287.222,69			
	di cui accertati per cassa sulla base del principio contabile 3.7	0,00	0,00	0,00			
	Tipologia 101 Tipologia 101 - Imposte Tasse E Proventi Assimilati non accertati per cassa	234.231.146,68	330.056.076,01	564.287.222,69	532.342.627,80	532.342.627,80	94,3389 %
1000000	TOTALE TITOLO 1	234.231.146,68	330.056.076,01	564.287.222,69	532.342.627,80	532.342.627,80	94,3389 %
	ENTRATE EXTRATRIBUTARIE						
3020000	Tipologia 200 Tipologia 200 - Proventi Derivanti Dall'Attivita' Di Controllo E Repressione Delle Irregolarita' E Degli Illeciti	105.191,14	188.543,31	293.734,45	242.125,82	242.125,82	82,4302 %
3030000	Tipologia 300 Tipologia 300 - Interessi Attivi	836.383,62	518.731,86	1.355.115,48	531.867,90	531.867,90	39,2489 %
3050000	Tipologia 500 Tipologia 500 - Rimborsi E Altre Entrate Correnti	42.603.974,23	6.147.003,32	48.750.977,55	44.994.493,97	44.994.493,97	92,2945 %
3000000	TOTALE TITOLO 3	43.545.548,99	6.854.278,49	50.399.827,48	45.768.487,69	45.768.487,69	90,8108 %
	TOTALE GENERALE	277.776.695,67	336.910.354,50	614.687.050,17	578.111.115,49	578.111.115,49	94,0497 %
	di cui FONDO CREDITI DI DUBBIA ESIGIBILITA' DI PARTE CORRENTE (n)	277.776.695,67	336.910.354,50	614.687.050,17	578.111.115,49	578.111.115,49	94,0497 %
	di cui FONDO CREDITI DI DUBBIA ESIGIBILITA' IN C/CAPITALE	0,00	0,00	0,00	0,00	0,00	0,0000 %

(*) Il fondo crediti di dubbia esigibilità è un accantonamento del risultato di amministrazione. Non richiedono líaccantonamento a tale fondo: a) i trasferimenti da altre Amministrazioni pubbliche e dall'Unione europea; b) i crediti assistiti da fidejussione; c) le entrate tributarie che, sulla base dei nuovi principi contabili, sono accertate per cassa.

(e) Gli importi della colonna (e) non devono essere inferiori a quelli della colonna (d); se sono superiori le motivazioni della differenza sono indicate nella relazione al bilancio. Il totale generale della colonna (f) corrisponde all'importo del fondo crediti di dubbia esigibilità accantonato nel risultato di amministrazione.

(g) Indicare il totale generale della colonna c).

(h) Indicare il totale generale della colonna e).

(i) Indicare l'importo complessivo dei crediti stralciati dal conto del bilancio nell'esercizio in corso e negli esercizi precedenti.

(l) corrisponde all'importo della cella (i).

(m) trattasi solo degli accertamenti di entrate riguardanti i titoli 5, 6, 7.

(n) comprende anche l'accantonamento riguardante i crediti del titolo 5.

REGIONE PUGLIA SEZIONE BILANCIO E RAGIONERIA

REGIONE PUGLIA

COMPOSIZIONE DELL'ACCANTONAMENTO AL FONDO CREDITI DI DUBBIA ESIGIBILITA'(*) E AL FONDO SVALUTAZIONE CREDITI

COMPOSIZIONE FONDO SVALUTAZIONE CREDITI	TOTALE CREDITI	FONDO SVALUTAZIONE CREDITI
RESIDUI ATTIVI NEL CONTO DEL BILANCIO	**614.687.050,17**	**578.111.115,49**
CREDITI STRALCIATI DAL CONTO DEL BILANCIO	**180.298,06**	**180.298,06**
ACCERTAMENTI IMPUTATI AGLI ESERCIZI SUCCESSIVI A QUELLO CUI IL RENDICONTO SI RIFERISCE (m)	**0,00**	**0,00**
TOTALE	**614.867.348,23**	**578.291.413,55**

(*) Il fondo crediti di dubbia esigibilità è un accantonamento del risultato di amministrazione. Non richiedono l'accantonamento a tale fondo: a) i trasferimenti da altre Amministrazioni pubbliche e dall'Unione europea; b) i crediti assistiti da fidejussione; c) le entrate tributarie che, sulla base dei nuovi principi contabili, sono accertate per cassa.

(e) Gli importi della colonna (e) non devono essere inferiori a quelli della colonna (d); se sono superiori le motivazioni della differenza sono indicate nella relazione al bilancio. Il totale generale della colonna (f) corrisponde all'importo del fondo crediti di dubbia esigibilità accantonato nel risultato di amministrazione.

(g) Indicare il totale generale della colonna c).

(h) Indicare il totale generale della colonna e).

(i) Indicare l'importo complessivo dei crediti stralciati dal conto del bilancio nell'esercizio in corso e negli esercizi precedenti.

(l) corrisponde all'importo della cella (i).

(m) trattasi solo degli accertamenti di entrate riguardanti i titoli 5, 6, 7.

(n) comprende anche l'accantonamento riguardante i crediti del titolo 5.

REGIONE PUGLIA SEZIONE BILANCIO E RAGIONERIA

09 ALLEGATO D (ex. All.n.10 DLgs.118/2011-Rendiconto)

REGIONE PUGLIA

ESERCIZIO FINANZIARIO 2017

PROSPETTO DELLE ENTRATE DI BILANCIO PER TITOLI, TIPOLOGIE E CATEGORIE

ACCERTAMENTI

REGIONE PUGLIA - SEZIONE BILANCIO E RAGIONERIA

Data di stampa : 02/05/2018

PROSPETTO DELLE ENTRATE DI BILANCIO PER TITOLI, TIPOLOGIE E CATEGORIE

ACCERTAMENTI

TITOLO TIPOLOGIA CATEGORIA	DENOMINAZIONE	Accertamenti	di cui entrate non ricorrenti	Riscossioni in c/competenza	Riscossioni in c/residui
	Entrate correnti di natura tributaria, contributiva e perequativa				
1010100	**Tipologia 101 - Imposte tasse e proventi assimilati**	**811.140.432,47**	**350.839.272,58**	**473.550.915,83**	**127.776.097,22**
1010117	Categoria 17 - Addizionale regionale IRPEF non sanita'	74.278.525,76	11.891.349,79	11.895.525,76	60.774.828,37
1010120	Categoria 20 - Imposta regionale sulle attivita' produttive (IRAP) non Sanita'	152.267.605,85	65.636.167,26	111.734.404,05	44.671.808,80
1010131	Categoria 31 - Imposta regionale sulla benzina per autotrazione	94.109,92	0,00	94.109,92	5.057,82
1010142	Categoria 42 - Imposta regionale sulle concessioni statali sui beni del demanio marittimo	288.592,41	0,00	232.061,71	20.535,02
1010143	Categoria 43 - Imposta regionale sulle concessioni statali sui beni del patrimonio indisponibile	1.356.352,48	0,00	1.356.352,48	0,00
1010144	Categoria 44 - Imposta regionale per le emissioni sonore degli aeromobili	0,00	0,00	0,00	0,00
1010146	Categoria 46 - Tassa regionale per il diritto allo studio universitario	0,00	0,00	0,00	0,00
1010147	Categoria 47 - Tassa sulla concessione per la caccia e per la pesca	1.825.175,94	0,00	1.439.615,94	330.078,93
1010148	Categoria 48 - Tasse sulle concessioni regionali	1.794.350,11	147,98	1.794.350,11	50.073,64
1010150	Categoria 50 - Tassa di circolazione dei veicoli a motore (tassa automobilistica)	543.027.185,61	273.168.409,91	308.828.995,94	18.477.599,20
1010155	Categoria 55 - Tassa di abilitazione all'esercizio professionale	6.171,36	0,00	6.093,90	599,01
1010159	Categoria 59 - Tributo speciale per il deposito in discarica dei rifiuti solidi	17.387.851,45	132.851,38	17.354.894,44	709.173,59
1010177	Categoria 77 - Addizionale regionale sul gas naturale	18.798.413,58	0,00	18.798.413,58	2.732.804,85
1010198	Categoria 98 - Altre imposte sostitutive n.a.c.	0,00	0,00	0,00	0,00
1010199	Categoria 99 - Altre imposte, tasse e proventi n.a.c.	16.098,00	10.346,26	16.098,00	3.537,99
1010200	**Tipologia 102 - Tributi destinati al finanziamento della sanita'**	**5.328.527.013,26**	**0,00**	**5.052.080.911,71**	**330.119.113,88**

REGIONE PUGLIA – SEZIONE BILANCIO E RAGIONERIA

REGIONE PUGLIA

ESERCIZIO FINANZIARIO 2017 **09 ALLEGATO D (ex. All.n.10 DLgs.118/2011-Rendiconto**

PROSPETTO DELLE ENTRATE DI BILANCIO PER TITOLI, TIPOLOGIE E CATEGORIE

ACCERTAMENTI

TITOLO TIPOLOGIA CATEGORIA	DENOMINAZIONE	Accertamenti	di cui entrate non ricorrenti	Riscossioni in c/competenza	Riscossioni in c/residui
1010201	Categoria 1 - Imposta regionale sulle attivita' produttive - IRAP - Sanita'	605.651.000,00	0,00	374.341.601,57	287.624.379,71
1010202	Categoria 2 - Imposta regionale sulle attivita' produttive - IRAP - Sanita' derivante da manovra fiscale regionale	0,00	0,00	0,00	0,00
1010203	Categoria 3 - Compartecipazione IVA - Sanita'	4.296.774.902,85	0,00	4.296.774.902,85	0,00
1010204	Categoria 4 - Addizionale IRPEF - Sanita'	424.684.000,00	0,00	379.547.296,88	42.375.034,17
1010205	Categoria 5 - Addizionale IRPEF - Sanita' derivante da manovra fiscale regionale	0,00	0,00	0,00	0,00
1010299	Categoria 99 - Altri tributi destinati al finanziamento della spesa sanitaria	1.417.110,41	0,00	1.417.110,41	119.700,00
1010400	**Tipologia 104 - Compartecipazioni di tributi**	**410.056.649,10**	**0,00**	**410.056.649,10**	**0,00**
1010401	Categoria 1 - Compartecipazione IVA a Regioni - non Sanita'	22.721.215,00	0,00	22.721.215,00	0,00
1010409	Categoria 9 - Compartecipazioni accise benzina e gasolio destinate ad alimentare il Fondo Nazionale Trasporti di cui all'art.16 bis del DL 95/2012	387.335.434,10	0,00	387.335.434,10	0,00
1030100	**Tipologia 301 - Fondi perequativi da Amministrazioni Centrali**	**383.727.476,02**	**0,00**	**383.727.476,02**	**0,00**
1030101	Categoria 1 - Fondi perequativi dallo Stato	383.727.476,02	0,00	383.727.476,02	0,00
1000000	Totale Titolo 1 - Entrate correnti di natura tributaria, contributiva e perequativa	6.933.451.570,85	350.839.272,58	6.319.415.952,66	457.895.211,10
	Trasferimenti correnti				
2010100	**Tipologia 101 - Trasferimenti correnti da Amministrazioni pubbliche**	**2.352.672.210,17**	**23.882.169,60**	**1.109.830.678,18**	**1.150.429.624,44**
2010101	Categoria 1 - Trasferimenti correnti da Amministrazioni Centrali	2.352.344.192,75	23.882.169,60	1.109.505.972,91	1.149.028.184,31
2010102	Categoria 2 - Trasferimenti correnti da Amministrazioni Locali	328.017,42	0,00	324.705,27	1.401.440,13
2010103	Categoria 3 - Trasferimenti correnti da Enti di Previdenza	0,00	0,00	0,00	0,00

REGIONE PUGLIA SEZIONE BILANCIO E RAGIONERIA

PROSPETTO DELLE ENTRATE DI BILANCIO PER TITOLI, TIPOLOGIE E CATEGORIE

ACCERTAMENTI

TITOLO TIPOLOGIA CATEGORIA	DENOMINAZIONE	Accertamenti	di cui entrate non ricorrenti	Riscossioni in c/competenza	Riscossioni in c/residui
2010200	**Tipologia 102 - Trasferimenti correnti da Famiglie**	**0,00**	**0,00**	**0,00**	**0,00**
2010201	Categoria 1 - Trasferimenti correnti da Famiglie	0,00	0,00	0,00	0,00
2010300	**Tipologia 103 - Trasferimenti correnti da Imprese**	**65.153.289,43**	**0,00**	**65.151.689,43**	**157.944,24**
2010301	Categoria 1 - Sponsorizzazioni da imprese	0,00	0,00	0,00	108.000,00
2010302	Categoria 2 - Altri trasferimenti correnti da imprese	65.153.289,43	0,00	65.151.689,43	49.944,24
2010400	**Tipologia 104 - Trasferimenti correnti da Istituzioni Sociali Private**	**0,00**	**0,00**	**0,00**	**0,00**
2010401	Categoria 1 - Trasferimenti correnti da Istituzioni Sociali Private	0,00	0,00	0,00	0,00
2010500	**Tipologia 105 - Trasferimenti correnti dall'Unione Europea e dal Resto del Mondo**	**137.049.378,69**	**3.000,00**	**15.895.619,68**	**7.255.455,88**
2010501	Categoria 1 - Trasferimenti correnti dall'Unione Europea	135.731.355,68	3.000,00	15.876.091,33	7.255.455,88
2010502	Categoria 2 - Trasferimenti correnti dal Resto del Mondo	1.318.023,01	0,00	19.528,35	0,00
2000000	Totale Titolo 2 - Trasferimenti correnti	2.554.874.878,29	23.885.169,60	1.190.877.987,29	1.157.843.024,56
	Entrate extratributarie				
3010000	**Tipologia 100 - Vendita di beni e servizi e proventi derivanti dalla gestione dei beni**	**4.926.632,26**	**49.485,23**	**4.853.126,76**	**583.650,48**
3010100	Categoria 1 - Vendita di beni	19.158,80	0,00	18.097,19	765,28
3010200	Categoria 2 - Entrate dalla vendita e dall'erogazione di servizi	1.057.086,50	49.485,23	1.052.334,31	231.988,18
3010300	Categoria 3 - Proventi derivanti dalla gestione dei beni	3.850.386,96	0,00	3.782.695,26	350.897,02
3020000	**Tipologia 200 - Proventi derivanti dall'attivita' di controllo e repressione delle irregolarita' e degli illeciti**	**3.848.785,19**	**2.456.756,72**	**3.743.594,05**	**1.240.712,49**
3020100	Categoria 1 - Entrate da amministrazioni pubbliche derivanti dall'attivita' di controllo e repressione delle irregolarita' e degli illeciti	0,00	0,00	0,00	0,00

REGIONE PUGLIA SEZIONE BILANCIO E RAGIONERIA

REGIONE PUGLIA

ESERCIZIO FINANZIARIO 2017 **09 ALLEGATO D (ex. All.n.10 DLgs.118/2011-Rendiconto**

PROSPETTO DELLE ENTRATE DI BILANCIO PER TITOLI, TIPOLOGIE E CATEGORIE

ACCERTAMENTI

TITOLO TIPOLOGIA CATEGORIA	DENOMINAZIONE	Accertamenti	di cui entrate non ricorrenti	Riscossioni in c/competenza	Riscossioni in c/residui
3020200	Categoria 2 - Entrate da famiglie derivanti dall'attivita' di controllo e repressione delle irregolarita' e degli illeciti	239.065,14	239.065,14	137.374,00	34.042,54
3020300	Categoria 3 - Entrate da Imprese derivanti dall'attivita' di controllo e repressione delle irregolarita' e degli illeciti	3.609.720,05	2.217.691,58	3.606.220,05	1.206.669,95
3030000	**Tipologia 300 - Interessi attivi**	**3.170.848,63**	**0,00**	**2.330.667,91**	**765.492,01**
3030100	Categoria 1 - Interessi attivi da titoli o finanziamenti a breve termine	0,00	0,00	0,00	0,00
3030200	Categoria 2 - Interessi attivi da titoli obbligazionari a medio - lungo termine	635.502,50	0,00	635.411,41	245,46
3030300	Categoria 3 - Altri interessi attivi	2.535.346,13	0,00	1.695.256,50	765.246,55
3040000	**Tipologia 400 - Altre entrate da redditi da capitale**	**609.766,60**	**609.766,60**	**609.766,60**	**0,00**
3040200	Categoria 2 - Entrate derivanti dalla distribuzione di dividendi	0,00	0,00	0,00	0,00
3040300	Categoria 3 - Entrate derivanti dalla distribuzione di utili e avanzi	609.766,60	609.766,60	609.766,60	0,00
3049900	Categoria 99 - Altre entrate da redditi da capitale	0,00	0,00	0,00	0,00
3050000	**Tipologia 500 - Rimborsi e altre entrate correnti**	**143.342.600,92**	**384.053,21**	**66.208.219,44**	**10.953.784,89**
3050200	Categoria 2 - Rimborsi in entrata	141.375.654,42	0,00	64.316.460,08	10.916.324,88
3059900	Categoria 99 - Altre entrate correnti n.a.c.	1.966.946,50	384.053,21	1.891.759,36	37.460,01
3000000	Totale Titolo 3 - Entrate extratributarie	155.898.633,60	3.500.061,76	77.745.374,76	13.543.639,87
	Entrate in conto capitale				
4020000	**Tipologia 200 - Contributi agli investimenti**	**2.224.700.350,90**	**31.175.808,38**	**66.237.564,50**	**234.736.597,51**
4020100	Categoria 1 - Contributi agli investimenti da amministrazioni pubbliche	1.965.588.757,89	30.715.333,78	29.571.500,05	198.092.035,72
4020500	Categoria 5 - Contributi agli investimenti dall'Unione Europea e dal Resto del Mondo	259.111.593,01	460.474,60	36.666.064,45	36.644.561,79

REGIONE PUGLIA SEZIONE BILANCIO E RAGIONERIA

REGIONE PUGLIA

PROSPETTO DELLE ENTRATE DI BILANCIO PER TITOLI, TIPOLOGIE E CATEGORIE

ACCERTAMENTI

TITOLO TIPOLOGIA CATEGORIA	DENOMINAZIONE	Accertamenti	di cui entrate non ricorrenti	Riscossioni in c/competenza	Riscossioni in c/residui
4030000	**Tipologia 300 - Altri trasferimenti in conto capitale**	**22.088.441,80**	**15.397.206,92**	**21.005.293,10**	**45.304.604,09**
4030100	Categoria 1 - Trasferimenti in conto capitale per assunzione di debiti dell'amministrazione da parte di amministrazioni pubbliche	292.892,32	0,00	292.892,32	0,00
4031000	Categoria 10 - Altri trasferimenti in conto capitale da amministrazioni pubbliche	17.927.369,47	15.397.206,92	16.844.220,77	40.268.974,50
4031400	Categoria 14 - Altri trasferimenti in conto capitale dall'Unione Europea e dal Resto del Mondo	3.868.180,01	0,00	3.868.180,01	5.035.629,59
4040000	**Tipologia 400 - Entrate da alienazione di beni materiali e immateriali**	**1.303.478,19**	**404.303,20**	**1.137.130,93**	**533.773,66**
4040100	Categoria 1 - Alienazione di beni materiali	1.023.446,08	124.271,09	857.098,82	507.601,00
4040200	Categoria 2 - Cessione di Terreni e di beni materiali non prodotti	280.032,11	280.032,11	280.032,11	26.172,66
4050000	**Tipologia 500 - Altre entrate in conto capitale**	**0,00**	**0,00**	**0,00**	**0,00**
4050300	Categoria 3 - Entrate in conto capitale dovute a rimborsi, recuperi e restituzioni di somme non dovute o incassate in eccesso	0,00	0,00	0,00	0,00
4000000	Totale Titolo 4 - Entrate in conto capitale	2.248.092.270,89	46.977.318,50	88.379.988,53	280.574.975,26
	Entrate da riduzione di attivita' finanziarie				
5010000	**Tipologia 100 - Alienazione di attivita' finanziarie**	**175.614,84**	**175.614,84**	**175.614,84**	**0,00**
5010100	Categoria 1 - Alienazione di partecipazioni	175.614,84	175.614,84	175.614,84	0,00
5020000	**Tipologia 200 - Riscossione di crediti di breve termine**	**255.211,60**	**255.211,60**	**255.211,60**	**0,00**
5020100	Categoria 1 - Riscossione crediti di breve termine a tasso agevolato da Amministrazioni Pubbliche	0,00	0,00	0,00	0,00
5020300	Categoria 3 - Riscossione crediti di breve termine a tasso agevolato da Imprese	255.211,60	255.211,60	255.211,60	0,00
5020800	Categoria 8 - Riscossione crediti di breve termine a tasso non agevolato da Imprese	0,00	0,00	0,00	0,00

REGIONE PUGLIA - SEZIONE BILANCIO E RAGIONERIA

REGIONE PUGLIA

ESERCIZIO FINANZIARIO 2017 **09 ALLEGATO D (ex. All.n.10 DLgs.118/2011-Rendiconto**

PROSPETTO DELLE ENTRATE DI BILANCIO PER TITOLI, TIPOLOGIE E CATEGORIE

ACCERTAMENTI

TITOLO TIPOLOGIA CATEGORIA	DENOMINAZIONE	Accertamenti	di cui entrate non ricorrenti	Riscossioni in c/competenza	Riscossioni in c/residui
5030000	**Tipologia 300 - Riscossione crediti di medio-lungo termine**	**1.627.758,32**	**199.101,65**	**927.213,64**	**165.498,74**
5030100	Categoria 1 - Riscossione crediti di medio-lungo termine a tasso agevolato da Amministrazioni Pubbliche	1.574.074,41	199.101,65	873.529,73	165.498,74
5030300	Categoria 3 - Riscossione crediti di medio-lungo termine a tasso agevolato da Imprese	53.683,91	0,00	53.683,91	0,00
5030800	Categoria 8 - Riscossione crediti di medio-lungo termine a tasso non agevolato da Imprese	0,00	0,00	0,00	0,00
5031300	Categoria 13 - Riscossione crediti sorti a seguito di escussione di garanzie in favore di Imprese	0,00	0,00	0,00	0,00
5040000	**Tipologia 400 - Altre entrate per riduzione di attivita' finanziarie**	**135.008.188,68**	**0,00**	**129.431.716,52**	**250.568.283,53**
5040600	Categoria 6 - Prelievi dai conti di tesoreria statale diversi dalla Tesoreria Unica	135.008.188,68	0,00	129.431.716,52	250.568.283,53
5040800	Categoria 8 - Entrate da derivati di ammortamento	0,00	0,00	0,00	0,00
5000000	Totale Titolo 5 - Entrate da riduzione di attivita' finanziarie	137.066.773,44	629.928,09	130.789.756,60	250.733.782,27
	Accensione Prestiti				
6020000	**Tipologia 200 - Accensione Prestiti a breve termine**	**0,00**	**0,00**	**0,00**	**0,00**
6020200	Categoria 2 - Anticipazioni	0,00	0,00	0,00	0,00
6030000	**Tipologia 300 - Accensione Mutui e altri finanziamenti a medio lungo termine**	**17.236.879,24**	**0,00**	**16.309.006,90**	**0,00**
6030100	Categoria 1 - Finanziamenti a medio lungo termine	17.236.879,24	0,00	16.309.006,90	0,00
6000000	Totale Titolo 6 - Accensione Prestiti	17.236.879,24	0,00	16.309.006,90	0,00
	Anticipazioni da istituto tesoriere/cassiere				
7010000	**Tipologia 100 - Anticipazioni da istituto tesoriere/cassiere**	**0,00**	**0,00**	**0,00**	**0,00**
7010100	Categoria 1 - Anticipazioni da istituto tesoriere/cassiere	0,00	0,00	0,00	0,00

REGIONE PUGLIA - SEZIONE BILANCIO E RAGIONERIA

PROSPETTO DELLE ENTRATE DI BILANCIO PER TITOLI, TIPOLOGIE E CATEGORIE

ACCERTAMENTI

TITOLO TIPOLOGIA CATEGORIA	DENOMINAZIONE	Accertamenti	di cui entrate non ricorrenti	Riscossioni in c/competenza	Riscossioni in c/residui
7000000	Totale Titolo 7 - Anticipazioni da istituto tesoriere/cassiere	0,00	0,00	0,00	0,00
	Entrate per conto terzi e partite di giro				
9010000	**Tipologia 100 - Entrate per partite di giro**	**1.207.790.020,06**	**40.839.405,03**	**1.205.004.453,86**	**2.850.874,17**
9010100	Categoria 1 - Altre ritenute	49.253.766,66	0,00	49.226.261,17	45.777,17
9010200	Categoria 2 - Ritenute su redditi da lavoro dipendente	34.237.557,23	0,00	34.237.557,23	0,00
9010300	Categoria 3 - Ritenute su redditi da lavoro autonomo	1.413.004,24	0,00	1.412.909,67	0,00
9019900	Categoria 99 - Altre entrate per partite di giro	1.122.885.691,93	40.839.405,03	1.120.127.725,79	2.805.097,00
9020000	**Tipologia 200 - Entrate per conto terzi**	**14.899.329,95**	**4.450.271,35**	**13.059.345,56**	**759.357,32**
9020400	Categoria 4 - Depositi di/presso terzi	70.841,98	70.841,98	70.841,98	60,00
9020500	Categoria 5 - Riscossione imposte e tributi per conto terzi	276.567,27	276.567,27	272.497,58	0,00
9029900	Categoria 99 - Altre entrate per conto terzi	14.551.920,70	4.102.862,10	12.716.006,00	759.297,32
9000000	Totale Titolo 9 - Entrate per conto terzi e partite di giro	1.222.689.350,01	45.289.676,38	1.218.063.799,42	3.610.231,49
	Totale Titoli	13.269.310.356,32	471.121.426,91	9.041.581.866,16	2.164.200.864,55

REGIONE PUGLIA - SEZIONE BILANCIO E RAGIONERIA

Bollettino Ufficiale della Regione Puglia - n. 104 del 8-8-2018

10 ALLEGATO E (ex. All.n.10 DLgs.118/2011-Rendiconto)

REGIONE PUGLIA

ESERCIZIO FINANZIARIO 2017

RIEPILOGO SPESE PER TITOLI E MACROAGGREGATI

IMPEGNI

Data di stampa : 02/05/2018

REGIONE PUGLIA SEZIONE BILANCIO E RAGIONERIA

RIEPILOGO SPESE PER TITOLI E MACROAGGREGATI

IMPEGNI

REGIONE PUGLIA

	TITOLI E MACROAGGREGATI DI SPESA	Totale	**- di cui non ricorrenti**
	Spese correnti		
100	Spese correnti	0,00	0,00
101	Redditi da lavoro dipendente	160.130.371,74	1.053.293,80
102	Imposte e tasse a carico dell'ente	13.139.890,90	2.690.791,49
103	Acquisto di beni e servizi	513.476.110,25	30.106.777,72
104	Trasferimenti correnti	8.257.481.855,44	85.751.582,32
107	Interessi passivi	48.855.171,68	0,00
109	Rimborsi e poste correttive delle entrate	12.062.286,68	114.181,01
110	Altre spese correnti	9.607.765,30	8.420.594,07
100	**Totale Titolo 1 - Spese correnti**	**9.014.753.451,99**	**128.137.220,41**
	Spese in conto capitale		
200	Spese in conto capitale	0,00	0,00
202	Investimenti fissi lordi e acquisto di terreni	123.104.343,30	57.981.183,29
203	Contributi agli investimenti	2.102.936.145,67	305.250.999,38
204	Altri trasferimenti in conto capitale	250.742.106,07	37.324.152,92
205	Altre spese in conto capitale	0,00	0,00
200	**Totale Titolo 2 - Spese in conto capitale**	**2.476.782.595,04**	**400.556.335,59**
	Spese per incremento attivita' finanziarie		
301	Acquisizioni di attivita' finanziarie	0,00	0,00
302	Concessione crediti di breve termine	0,00	0,00
303	Concessione crediti di medio-lungo termine	500.000,00	0,00
304	Altre spese per incremento di attivita' finanziarie	135.008.188,68	0,00
300	**Totale Titolo 3 - Spese per incremento attivita' finanziarie**	**135.508.188,68**	**0,00**
	Rimborso Prestiti		
401	Rimborso di titoli obbligazionari	0,00	0,00
402	Rimborso prestiti a breve termine	0,00	0,00

REGIONE PUGLIA SEZIONE BILANCIO E RAGIONERIA

Bollettino Ufficiale della Regione Puglia - n. 104 del 8-8-2018

50201

REGIONE PUGLIA

ESERCIZIO FINANZIARIO 2017 **10 ALLEGATO E (ex. All.n.10 DLgs.118/2011-Rendiconto)**

RIEPILOGO SPESE PER TITOLI E MACROAGGREGATI

IMPEGNI

	TITOLI E MACROAGGREGATI DI SPESA	Totale	**- di cui non ricorrenti**
403	Rimborso mutui e altri finanziamenti a medio lungo termine	76.475.387,92	0,00
405	Fondi per rimborso prestiti	0,00	0,00
400	**Totale Titolo 4 - Rimborso Prestiti**	**76.475.387,92**	**0,00**
	Chiusura Anticipazioni ricevute da istituto tesoriere/cassiere		
501	Chiusura Anticipazioni ricevute da istituto tesoriere/cassiere	0,00	0,00
500	**Totale Titolo 5 - Chiusura Anticipazioni ricevute da istituto tesoriere/cassiere**	**0,00**	**0,00**
	Uscite per conto terzi e partite di giro		
701	Uscite per partite di giro	1.211.847.046,54	40.839.405,03
702	Uscite per conto terzi	10.842.303,47	4.450.271,35
700	**Totale Titolo 7 - Uscite per conto terzi e partite di giro**	**1.222.689.350,01**	**45.289.676,38**
	Totale Impegni	**12.926.208.973,64**	**573.983.232,38**

REGIONE PUGLIA SEZIONE BILANCIO E RAGIONERIA

REGIONE PUGLIA

ESERCIZIO FINANZIARIO 2017

PROSPETTO DELLE SPESE DI BILANCIO PER MISSIONI, PROGRAMMI E MACROAGGREGATI

SPESE CORRENTI - IMPEGNI

Data di stampa : 02/05/2018

Bollettino Ufficiale della Regione Puglia - n. 104 del 8-8-2018

ESERCIZIO FINANZIARIO 2017

11 ALLEGATO E (ex. All.n.10 DLgs.118/2011-Rendiconto)

PROSPETTO DELLE SPESE DI BILANCIO PER MISSIONI, PROGRAMMI E MACROAGGREGATI

SPESE CORRENTI - IMPEGNI

REGIONE PUGLIA

2017

	MISSIONI E PROGRAMMI \ MACROAGGREGATI	Redditi da lavoro dipendente	Imposte e tasse a carico dell'ente	Acquisto beni e servizi	Trasferimenti correnti	Trasferimenti di tributi	Fondi perequativi	Interessi passivi	Altre spese per redditi da capitale	Rimborsi e poste collettive delle entrate	Altre spese	Totale
		101	102	103	104	105	106	107	108	109	110	100
01	**Missione 01 - Servizi istituzionali, generali e di gestione**											
01	Programma 01 - Organi istituzionali	8.847.521,21	709.581,10	801.298,54	41.086.947,35	0,00	0,00	0,00	0,00	0,00	0,00	51.445.348,20
02	Programma 02 - Segreteria generale	1.395.225,53	108.105,64	891.983,92	0,00	0,00	0,00	0,00	0,00	0,00	0,00	2.395.315,09
03	Programma 03 - Gestione economica, finanziaria, programmazione, provveditorato	5.292.515,66	3.500.168,13	22.024.184,60	450.000,00	0,00	0,00	0,00	0,00	114.181,01	882.383,38	32.263.432,78
04	Programma 04 - Gestione delle entrate tributarie e servizi fiscali	533.435,75	45.220,40	17.667.118,90	0,00	0,00	0,00	0,00	0,00	54.193,00	0,00	18.299.968,05
05	Programma 05 - Gestione dei beni demaniali e patrimoniali	2.231.759,07	197.031,86	96.892,23	300.000,00	0,00	0,00	0,00	0,00	0,00	20.252,28	2.845.935,44
06	Programma 06 - Ufficio tecnico	3.028.085,08	265.919,12	1.730.656,51	29.890,40	0,00	0,00	3.240.582,92	0,00	0,00	0,00	8.295.134,03
07	Programma 07 - Elezioni e consultazioni popolari - Anagrafe e stato civile	244.359,83	19.380,18	0,00	0,00	0,00	0,00	0,00	0,00	0,00	0,00	263.740,01
08	Programma 08 - Statistica e sistemi informativi	3.302.490,75	282.175,88	1.186.061,71	57.037,58	0,00	0,00	0,00	0,00	0,00	0,00	4.827.765,92
09	Programma 09 - Assistenza tecnico-amministrativa agli enti locali	0,00	0,00	0,00	0,00	0,00	0,00	0,00	0,00	0,00	0,00	0,00
10	Programma 10 - Risorse umane	61.183.930,58	1.888.705,89	909.858,14	439.689,02	0,00	0,00	0,00	0,00	640.926,77	10.000,00	65.073.110,40
11	Programma 11 - Altri servizi generali	9.801.461,83	620.082,33	17.367.495,83	603.616,00	0,00	0,00	0,00	0,00	0,00	3.174.419,42	31.567.075,41
12	Programma 12 - Politica regionale unitaria per i servizi istituzionali, generali e di gestione	9.673.770,47	679.789,76	931.475,78	412.359,17	0,00	0,00	1.611.203,87	0,00	96.876,56	0,00	13.405.475,61
	Totale Missione 01 - Servizi istituzionali, generali e di gestione	**105.534.555,76**	**8.316.160,29**	**63.607.026,16**	**43.379.539,52**	**0,00**	**0,00**	**4.851.786,79**	**0,00**	**906.177,34**	**4.087.055,08**	**230.682.300,94**

REGIONE PUGLIA - SEZIONE BILANCIO E RAGIONERIA

PROSPETTO DELLE SPESE DI BILANCIO PER MISSIONI, PROGRAMMI E MACROAGGREGATI

SPESE CORRENTI - IMPEGNI

REGIONE PUGLIA

2017

	MISSIONI E PROGRAMMI \ MACROAGGREGATI	Redditi da lavoro dipendente	Imposte e tasse a carico dell'ente	Acquisto beni e servizi	Trasferimenti correnti	Trasferimenti di tributi	Fondi perequativi	Interessi passivi	Altre spese per redditi da capitale	Rimborsi e poste collettive delle entrate	Altre spese	Totale
		101	102	103	104	105	106	107	108	109	110	100
03	**Missione 03 - Ordine pubblico e sicurezza**											
01	Programma 01 - Polizia locale e amministrativa	0,00	0,00	0,00	0,00	0,00	0,00	0,00	0,00	0,00	0,00	0,00
03	Programma 03 - Politica regionale unitaria per l'ordine pubblico e la sicurezza	0,00	0,00	0,00	0,00	0,00	0,00	0,00	0,00	0,00	0,00	0,00
	Totale Missione 03 - Ordine pubblico e sicurezza	**0,00**	**0,00**	**0,00**	**0,00**	**0,00**	**0,00**	**0,00**	**0,00**	**0,00**	**0,00**	**0,00**
04	**Missione 04 - Istruzione e diritto allo studio**											
01	Programma 01 - Istruzione prescolastica	361.345,29	32.300,33	10.000,00	1.000.000,00	0,00	0,00	0,00	0,00	0,00	0,00	1.403.645,62
02	Programma 02 - Altri ordini di istruzione non universitaria	361.345,29	32.300,33	0,00	150.000,00	0,00	0,00	0,00	0,00	0,00	0,00	543.645,62
03	Programma 03 - Edilizia scolastica	280.494,76	22.610,24	19.800,00	0,00	0,00	0,00	0,00	0,00	0,00	0,00	322.905,00
04	Programma 04 - Istruzione universitaria	280.494,76	22.610,24	0,00	1.420.208,09	0,00	0,00	0,00	0,00	0,00	0,00	1.723.313,09
05	Programma 05 - Istruzione tecnica superiore	180.672,53	16.150,12	0,00	0,00	0,00	0,00	0,00	0,00	0,00	0,00	196.822,65
06	Programma 06 - Servizi ausiliari all'istruzione	180.672,53	16.150,12	0,00	0,00	0,00	0,00	0,00	0,00	0,00	0,00	196.822,65
07	Programma 07 - Diritto allo studio	0,00	0,00	0,00	45.827.050,60	0,00	0,00	0,00	0,00	0,00	0,00	45.827.050,60
08	Programma 08 - Politica regionale unitaria per l'istruzione e il diritto allo studio	452.585,23	38.357,23	0,00	0,00	0,00	0,00	0,00	0,00	0,00	0,00	490.942,46
	Totale Missione 04 - Istruzione e diritto allo studio	**2.097.610,39**	**180.478,61**	**29.800,00**	**48.397.258,69**	**0,00**	**0,00**	**0,00**	**0,00**	**0,00**	**0,00**	**50.705.147,69**

REGIONE PUGLIA - SEZIONE BILANCIO E RAGIONERIA

REGIONE PUGLIA

ESERCIZIO FINANZIARIO 2017

11 ALLEGATO E (ex. All.n.10 DLgs.118/2011-Rendiconto)

PROSPETTO DELLE SPESE DI BILANCIO PER MISSIONI, PROGRAMMI E MACROAGGREGATI

SPESE CORRENTI - IMPEGNI

2017

	MISSIONI E PROGRAMMI \ MACROAGGREGATI	Redditi da lavoro dipendente	Imposte e tasse a carico dell'ente	Acquisto beni e servizi	Trasferimenti correnti	Trasferimenti di tributi	Fondi perequativi	Interessi passivi	Altre spese per redditi da capitale	Rimborsi e poste collettive delle entrate	Altre spese	Totale
		101	102	103	104	105	106	107	108	109	110	100
05	**Missione 05 - Tutela e valorizzazione dei beni e attività culturali**											
01	Programma 01 - Valorizzazione dei beni di interesse storico	569.570,71	48.450,45	121.449,07	0,00	0,00	0,00	0,00	0,00	0,00	0,00	739.470,23
02	Programma 02 - Attività culturali e interventi diversi nel settore culturale	841.483,45	67.830,64	168.992,16	12.841.053,13	0,00	0,00	0,00	0,00	0,00	0,00	13.919.359,38
03	Programma 03 - Politica regionale unitaria per la tutela dei beni e delle attività culturali	452.585,23	35.530,32	59.605,33	0,00	0,00	0,00	0,00	0,00	0,00	0,00	547.720,88
	Totale Missione 05 - Tutela e valorizzazione dei beni e attività culturali	**1.863.639,39**	**151.811,41**	**350.046,56**	**12.841.053,13**	**0,00**	**0,00**	**0,00**	**0,00**	**0,00**	**0,00**	**15.206.550,49**
06	**Missione 06 - Politiche giovanili, sport e tempo libero**											
01	Programma 01 - Sport e tempo libero	244.359,83	19.380,18	62.029,70	927.992,31	0,00	0,00	0,00	0,00	0,00	0,00	1.253.762,02
02	Programma 02 - Giovani	0,00	0,00	41.937,44	277.194,99	0,00	0,00	0,00	0,00	0,00	0,00	319.132,43
03	Programma 03 - Politica regionale unitaria per i giovani, lo sport e il tempo libero	63.687,31	3.230,05	0,00	366.555,62	0,00	0,00	0,00	0,00	0,00	0,00	433.472,98
	Totale Missione 06 - Politiche giovanili, sport e tempo libero	**308.047,14**	**22.610,23**	**103.967,14**	**1.571.742,92**	**0,00**	**0,00**	**0,00**	**0,00**	**0,00**	**0,00**	**2.006.367,43**
07	**Missione 07 - Turismo**											
01	Programma 01 - Sviluppo e valorizzazione del turismo	316.628,88	27.896,16	1.216.723,70	18.691.098,93	0,00	0,00	0,00	0,00	0,00	0,00	20.252.347,67
02	Programma 02 - Politica regionale unitaria per il turismo	352.763,24	29.070,25	0,00	0,00	0,00	0,00	0,00	0,00	0,00	0,00	381.833,49
	Totale Missione 07 - Turismo	**669.392,12**	**56.966,41**	**1.216.723,70**	**18.691.098,93**	**0,00**	**0,00**	**0,00**	**0,00**	**0,00**	**0,00**	**20.634.181,16**

REGIONE PUGLIA - SEZIONE BILANCIO E RAGIONERIA

PROSPETTO DELLE SPESE DI BILANCIO PER MISSIONI, PROGRAMMI E MACROAGGREGATI

SPESE CORRENTI - IMPEGNI

REGIONE PUGLIA

2017

	MISSIONI E PROGRAMMI \ MACROAGGREGATI	Redditi da lavoro dipendente	Imposte e tasse a carico dell'ente	Acquisto beni e servizi	Trasferimenti correnti	Trasferimenti di tributi	Fondi perequativi	Interessi passivi	Altre spese per redditi da capitale	Rimborsi e poste collettive delle entrate	Altre spese	Totale
		101	102	103	104	105	106	107	108	109	110	100
08	**Missione 08 - Assetto del territorio ed edilizia abitativa**											
01	Programma 01 - Urbanistica e assetto del territorio	2.713.838,99	247.578,46	111.849,25	137.500,00	0,00	0,00	0,00	0,00	0,00	0,00	3.210.766,70
02	Programma 02 - Edilizia residenziale pubblica e locale e piani di edilizia economico-popolare	1.483.709,20	129.201,23	0,00	16.669.867,50	0,00	0,00	0,00	0,00	0,00	0,00	18.282.777,93
03	Programma 03 - Politica regionale unitaria per l'assetto del territorio e l'edilizia abitativa	461.167,23	38.760,37	0,00	0,00	0,00	0,00	0,00	0,00	0,00	0,00	499.927,60
	Totale Missione 08 - Assetto del territorio ed edilizia abitativa	**4.658.715,42**	**415.540,06**	**111.849,25**	**16.807.367,50**	**0,00**	**0,00**	**0,00**	**0,00**	**0,00**	**0,00**	**21.993.472,23**
09	**Missione 09 - Sviluppo sostenibile e tutela del territorio e dell'ambiente**											
01	Programma 01 - Difesa del suolo	352.763,24	29.070,25	21.937,51	2.867.310,91	0,00	0,00	0,00	0,00	0,00	0,00	3.271.081,91
02	Programma 02 - Tutela, valorizzazione e recupero ambientale	702.450,00	47.550,00	42.270,41	0,00	0,00	0,00	0,00	0,00	0,00	0,00	792.270,41
03	Programma 03 - Rifiuti	641.428,98	51.680,50	0,00	1.000.000,00	0,00	0,00	0,00	0,00	0,00	0,00	1.693.109,48
04	Programma 04 - Servizio idrico integrato	716.580,11	54.755,76	2.749.719,74	210.000,00	0,00	0,00	0,00	0,00	0,00	232.314,06	3.963.369,67
05	Programma 05 - Aree protette, parchi naturali, protezione naturalistica e forestazione	4.843.961,43	449.825,65	439.314,78	2.904.876,32	0,00	0,00	0,00	0,00	0,00	0,00	8.637.978,18
06	Programma 06 - Tutela e valorizzazione delle risorse idriche	352.763,24	29.070,25	100.000,00	0,00	0,00	0,00	0,00	0,00	0,00	0,00	481.833,49
08	Programma 08 - Qualità dell'aria e riduzione dell'inquinamento	1.010.064,01	83.980,76	1.644.507,93	7.008.912,39	0,00	0,00	0,00	0,00	0,00	0,00	9.747.465,09
09	Programma 09 - Politica regionale unitaria per lo sviluppo sostenibile e la tutela del territorio e dell'ambiente	1.046.827,49	95.823,11	352.137,29	2.973.065,49	0,00	0,00	0,00	0,00	0,00	0,00	4.467.853,38
	Totale Missione 09 - Sviluppo sostenibile e tutela del territorio e dell'ambiente	**9.666.838,50**	**841.756,28**	**5.349.887,66**	**16.964.165,11**	**0,00**	**0,00**	**0,00**	**0,00**	**0,00**	**232.314,06**	**33.054.961,61**

REGIONE PUGLIA SEZIONE BILANCIO E RAGIONERIA

ESERCIZIO FINANZIARIO 2017

11 ALLEGATO E (ex. All.n.10 DLgs.118/2011-Rendiconto)

PROSPETTO DELLE SPESE DI BILANCIO PER MISSIONI, PROGRAMMI E MACROAGGREGATI

SPESE CORRENTI - IMPEGNI

REGIONE PUGLIA

2017

	MISSIONI E PROGRAMMI \ MACROAGGREGATI	Redditi da lavoro dipendente	Imposte e tasse a carico dell'ente	Acquisto beni e servizi	Trasferimenti correnti	Trasferimenti di tributi	Fondi perequativi	Interessi passivi	Altre spese per redditi da capitale	Rimborsi e poste collettive delle entrate	Altre spese	Totale
		101	102	103	104	105	106	107	108	109	110	100
10	**Missione 10 - Trasporti e diritto alla mobilità**											
01	Programma 01 - Trasporto ferroviario	208.225,41	16.150,12	347.384.384,87	0,00	0,00	0,00	0,00	0,00	0,00	0,00	347.608.760,40
02	Programma 02 - Trasporto pubblico locale	770.243,78	61.441,22	51.785.184,50	161.491.988,41	0,00	0,00	569.154,69	0,00	0,00	0,00	214.678.012,60
03	Programma 03 - Trasporto per vie d'acqua	1.531.056,43	132.431,29	461.272,06	12.300,00	0,00	0,00	0,00	0,00	0,00	0,00	2.137.059,78
04	Programma 04 - Altre modalità di trasporto	208.225,41	16.150,12	2.687.640,47	324.269,00	0,00	0,00	0,00	0,00	0,00	0,00	3.236.285,00
05	Programma 05 - Viabilità e infrastrutture stradali	758.825,26	67.830,64	0,00	80.000,00	0,00	0,00	7.301,92	0,00	0,00	0,00	913.957,82
	Totale Missione 10 - Trasporti e diritto alla mobilità	**3.476.576,29**	**294.003,39**	**402.318.481,90**	**161.908.557,41**	**0,00**	**0,00**	**576.456,61**	**0,00**	**0,00**	**0,00**	**568.574.075,60**
11	**Missione 11 - Soccorso civile**											
01	Programma 01 - Sistema di protezione civile	1.853.408,02	156.941,84	2.363.487,71	9.760.458,48	0,00	0,00	0,00	0,00	0,00	27.109,63	14.161.405,68
02	Programma 02 - Interventi a seguito di calamità naturali	867.228,69	77.520,72	0,00	1.123.838,86	0,00	0,00	49.650,83	0,00	0,00	0,00	2.118.239,10
03	Programma 03 - Politica regionale unitaria per il soccorso e la protezione civile	72.269,07	6.460,03	0,00	0,00	0,00	0,00	0,00	0,00	0,00	0,00	78.729,10
	Totale Missione 11 - Soccorso civile	**2.792.905,78**	**240.922,59**	**2.363.487,71**	**10.884.297,34**	**0,00**	**0,00**	**49.650,83**	**0,00**	**0,00**	**27.109,63**	**16.358.373,88**

REGIONE PUGLIA - SEZIONE BILANCIO E RAGIONERIA

PROSPETTO DELLE SPESE DI BILANCIO PER MISSIONI, PROGRAMMI E MACROAGGREGATI

SPESE CORRENTI - IMPEGNI

REGIONE PUGLIA

2017

	MISSIONI E PROGRAMMI \ MACROAGGREGATI	Redditi da lavoro dipendente	Imposte e tasse a carico dell'ente	Acquisto beni e servizi	Trasferimenti correnti	Trasferimenti di tributi	Fondi perequativi	Interessi passivi	Altre spese per redditi da capitale	Rimborsi e poste collettive delle entrate	Altre spese	Totale
		101	102	103	104	105	106	107	108	109	110	100
12	**Missione 12 - Diritti sociali, politiche sociali e famiglia**											
01	Programma 01 - Interventi per l'infanzia e i minori e per asili nido	497.301,64	41.990,43	0,00	3.200.000,00	0,00	0,00	0,00	0,00	0,00	0,00	3.739.292,07
02	Programma 02 - Interventi per la disabilità	569.570,71	48.450,45	0,00	18.202.910,59	0,00	0,00	0,00	0,00	0,00	0,00	18.820.931,75
03	Programma 03 - Interventi per gli anziani	425.032,31	35.530,32	2.500,00	39.426.291,16	0,00	0,00	0,00	0,00	0,00	0,00	39.889.353,79
04	Programma 04 - Interventi per soggetti a rischio di esclusione sociale	958.468,92	80.750,78	99.002,50	10.507.938,53	0,00	0,00	0,00	0,00	0,00	0,00	11.646.160,73
05	Programma 05 - Interventi per le famiglie	244.359,83	19.406,39	0,00	1.316.546,23	0,00	0,00	0,00	0,00	0,00	0,00	1.580.312,45
06	Programma 06 - Interventi per il diritto alla casa	0,00	0,00	0,00	640.000,00	0,00	0,00	0,00	0,00	0,00	0,00	640.000,00
07	Programma 07 - Programmazione e governo della rete dei servizi sociosanitari e sociali	352.763,24	31.383,18	0,00	0,00	0,00	0,00	0,00	0,00	0,00	0,00	384.146,42
08	Programma 08 - Cooperazione e associazionismo	352.763,24	29.070,25	196.000,00	350.000,00	0,00	0,00	0,00	0,00	0,00	0,00	927.833,49
10	Programma 10 - Politica regionale unitaria per i diritti sociali e la famiglia	63.687,31	3.230,05	50.000,00	16.450.799,82	0,00	0,00	0,00	0,00	0,00	0,00	16.567.717,18
	Totale Missione 12 - Diritti sociali, politiche sociali e famiglia	**3.463.947,20**	**289.811,85**	**347.502,50**	**90.094.486,33**	**0,00**	**0,00**	**0,00**	**0,00**	**0,00**	**0,00**	**94.195.747,88**

REGIONE PUGLIA - SEZIONE BILANCIO E RAGIONERIA

ESERCIZIO FINANZIARIO 2017

11 ALLEGATO E (ex. All.n.10 DLgs.118/2011-Rendiconto)

PROSPETTO DELLE SPESE DI BILANCIO PER MISSIONI, PROGRAMMI E MACROAGGREGATI

SPESE CORRENTI - IMPEGNI

REGIONE PUGLIA

2017

	MISSIONI E PROGRAMMI \ MACROAGGREGATI	Redditi da lavoro dipendente	Imposte e tasse a carico dell'ente	Acquisto beni e servizi	Trasferimenti correnti	Trasferimenti di tributi	Fondi perequativi	Interessi passivi	Altre spese per redditi da capitale	Rimborsi e poste collettive delle entrate	Altre spese	Totale
		101	102	103	104	105	106	107	108	109	110	100
13	**Missione 13 - Tutela della salute**											
01	Programma 01 - Servizio sanitario regionale - finanziamento ordinario corrente per la garanzia dei LEA	712.735,11	55.910,49	18.463.557,29	7.468.528.196,43	0,00	0,00	0,00	0,00	80.000,00	0,00	7.487.840.399,32
02	Programma 02 - Servizio sanitario regionale - finanziamento aggiuntivo corrente per livelli di assistenza superiori ai LEA	244.359,83	19.380,18	0,00	3.720.000,00	0,00	0,00	0,00	0,00	0,00	0,00	3.983.740,01
03	Programma 03 - Servizio sanitario regionale - finanziamento aggiuntivo corrente per la copertura dello squilibrio di bilancio corrente	0,00	0,00	0,00	0,00	0,00	0,00	0,00	0,00	0,00	0,00	0,00
04	Programma 04 - Servizio sanitario regionale - ripiano di disavanzi sanitari relativi ad esercizi pregressi	0,00	0,00	0,00	0,00	0,00	0,00	20.769.780,34	0,00	0,00	0,00	20.769.780,34
05	Programma 05 - Servizio sanitario regionale - investimenti sanitari	560.988,67	45.220,40	0,00	0,00	0,00	0,00	0,00	0,00	0,00	0,00	606.209,07
07	Programma 07 - Ulteriori spese in materia sanitaria	244.359,83	19.380,18	0,00	450.000,00	0,00	0,00	0,00	0,00	0,00	0,00	713.740,01
08	Programma 08 - Politica regionale unitaria per la tutela della salute	316.628,88	25.840,21	245.200,00	844.800,00	0,00	0,00	0,00	0,00	0,00	0,00	1.432.469,09
	Totale Missione 13 - Tutela della salute	**2.079.072,32**	**165.731,46**	**18.708.757,29**	**7.473.542.996,43**	**0,00**	**0,00**	**20.769.780,34**	**0,00**	**80.000,00**	**0,00**	**7.515.346.337,84**

REGIONE PUGLIA - SEZIONE BILANCIO E RAGIONERIA

PROSPETTO DELLE SPESE DI BILANCIO PER MISSIONI, PROGRAMMI E MACROAGGREGATI

SPESE CORRENTI - IMPEGNI

REGIONE PUGLIA

2017

	MISSIONI E PROGRAMMI \ MACROAGGREGATI	Redditi da lavoro dipendente	Imposte e tasse a carico dell'ente	Acquisto beni e servizi	Trasferimenti correnti	Trasferimenti di tributi	Fondi perequativi	Interessi passivi	Altre spese per redditi da capitale	Rimborsi e poste collettive delle entrate	Altre spese	Totale
		101	102	103	104	105	106	107	108	109	110	100
14	**Missione 14 - Sviluppo economico e competitività**											
01	Programma 01 - Industria PMI e Artigianato	2.037.373,79	188.532,86	1.135.819,16	1.172.634,21	0,00	0,00	0,00	0,00	0,00	0,00	4.534.360,02
02	Programma 02 - Commercio - reti distributive - tutela dei consumatori	934.515,67	77.480,78	2.500,00	1.736.049,00	0,00	0,00	0,00	0,00	0,00	0,00	2.750.545,45
03	Programma 03 - Ricerca e innovazione	0,00	0,00	0,00	800.000,00	0,00	0,00	0,00	0,00	0,00	0,00	800.000,00
05	Programma 05 - Politica regionale unitaria per lo sviluppo economico e la competitività	786.377,61	67.830,64	2.482.624,56	0,00	0,00	0,00	0,00	0,00	0,00	0,00	3.336.832,81
	Totale Missione 14 - Sviluppo economico e competitività	**3.758.267,07**	**333.844,28**	**3.620.943,72**	**3.708.683,21**	**0,00**	**0,00**	**0,00**	**0,00**	**0,00**	**0,00**	**11.421.738,28**
15	**Missione 15 - Politiche per il lavoro e la formazione professionale**											
01	Programma 01 - Servizi per lo sviluppo del mercato del lavoro	540.943,92	45.220,40	0,00	9.480.280,50	0,00	0,00	0,00	0,00	0,00	0,00	10.066.444,82
02	Programma 02 - Formazione professionale	728.078,04	64.600,57	89.939,96	5.152.321,62	0,00	0,00	0,00	0,00	0,00	0,00	6.034.940,19
03	Programma 03 - Sostegno all'occupazione	623.207,55	80.829,62	586.785,85	2.791.702,87	0,00	0,00	0,00	0,00	0,00	0,00	4.082.525,89
04	Programma 04 - Politica regionale unitaria per il lavoro e la formazione professionale	1.242.137,63	103.548,75	5.804.754,80	228.319.103,94	0,00	0,00	0,00	0,00	0,00	0,00	235.469.545,12
	Totale Missione 15 - Politiche per il lavoro e la formazione professionale	**3.134.367,14**	**294.199,34**	**6.481.480,61**	**245.743.408,93**	**0,00**	**0,00**	**0,00**	**0,00**	**0,00**	**0,00**	**255.653.456,02**

REGIONE PUGLIA - SEZIONE BILANCIO E RAGIONERIA

Bollettino Ufficiale della Regione Puglia - n. 104 del 8-8-2018

50211

ESERCIZIO FINANZIARIO 2017

11 ALLEGATO E (ex. All.n.10 DLgs.118/2011-Rendiconto)

PROSPETTO DELLE SPESE DI BILANCIO PER MISSIONI, PROGRAMMI E MACROAGGREGATI

SPESE CORRENTI - IMPEGNI

REGIONE PUGLIA

2017

	MISSIONI E PROGRAMMI \ MACROAGGREGATI	Redditi da lavoro dipendente	Imposte e tasse a carico dell'ente	Acquisto beni e servizi	Trasferimenti correnti	Trasferimenti di tributi	Fondi perequativi	Interessi passivi	Altre spese per redditi da capitale	Rimborsi e poste collettive delle entrate	Altre spese	Totale
		101	102	103	104	105	106	107	108	109	110	100
16	**Missione 16 - Agricoltura, politiche agroalimentari e pesca**											
01	Programma 01 - Sviluppo del settore agricolo e del sistema agroalimentare	11.404.116,31	1.037.686,49	3.923.495,97	82.645.324,04	0,00	0,00	192.265,90	0,00	0,00	5.000.929,34	104.203.818,05
02	Programma 02 - Caccia e pesca	0,00	0,00	143.063,41	2.245.602,83	0,00	0,00	0,00	0,00	0,00	260.357,19	2.649.023,43
03	Programma 03 - Politica regionale unitaria per l'agricoltura, i sistemi agroalimentari, la caccia e la pesca	2.848.052,24	255.780,81	3.446.041,19	381.082,80	0,00	0,00	0,00	0,00	0,00	0,00	6.930.957,04
	Totale Missione 16 - Agricoltura, politiche agroalimentari e pesca	**14.252.168,55**	**1.293.467,30**	**7.512.600,57**	**85.272.009,67**	**0,00**	**0,00**	**192.265,90**	**0,00**	**0,00**	**5.261.286,53**	**113.783.798,52**
17	**Missione 17 - Energia e diversificazione delle fonti energetiche**											
01	Programma 01 - Fonti energetiche	778.692,74	64.600,57	100.000,00	0,00	0,00	0,00	0,00	0,00	0,00	0,00	943.293,31
02	Programma 02 - Politica regionale unitaria per l'energia e la diversificazione delle fonti energetiche	361.345,29	32.300,33	0,00	0,00	0,00	0,00	0,00	0,00	0,00	0,00	393.645,62
	Totale Missione 17 - Energia e diversificazione delle fonti energetiche	**1.140.038,03**	**96.900,90**	**100.000,00**	**0,00**	**0,00**	**0,00**	**0,00**	**0,00**	**0,00**	**0,00**	**1.336.938,93**
18	**Missione 18 - Relazioni con le altre autonomie territoriali e locali**											
01	Programma 01 - Relazioni finanziarie con le altre autonomie territoriali	208.225,41	16.150,12	0,00	26.902.846,79	0,00	0,00	0,00	0,00	11.076.109,34	0,00	38.203.331,66
	Totale Missione 18 - Relazioni con le altre autonomie territoriali e locali	**208.225,41**	**16.150,12**	**0,00**	**26.902.846,79**	**0,00**	**0,00**	**0,00**	**0,00**	**11.076.109,34**	**0,00**	**38.203.331,66**
19	**Missione 19 - Relazioni internazionali**											
01	Programma 01 - Relazioni internazionali e Cooperazione allo sviluppo	199.643,71	12.920,13	0,00	93.382,28	0,00	0,00	0,00	0,00	0,00	0,00	305.946,12
02	Programma 02 - Cooperazione territoriale	826.361,52	116.616,25	1.253.555,48	678.961,25	0,00	0,00	0,00	0,00	0,00	0,00	2.875.494,50
	Totale Missione 19 - Relazioni internazionali	**1.026.005,23**	**129.536,38**	**1.253.555,48**	**772.343,53**	**0,00**	**0,00**	**0,00**	**0,00**	**0,00**	**0,00**	**3.181.440,62**

REGIONE PUGLIA - SEZIONE BILANCIO E RAGIONERIA

PROSPETTO DELLE SPESE DI BILANCIO PER MISSIONI, PROGRAMMI E MACROAGGREGATI

SPESE CORRENTI - IMPEGNI

REGIONE PUGLIA

2017

	MISSIONI E PROGRAMMI \ MACROAGGREGATI	Redditi da lavoro dipendente	Imposte e tasse a carico dell'ente	Acquisto beni e servizi	Trasferimenti correnti	Trasferimenti di tributi	Fondi perequativi	Interessi passivi	Altre spese per redditi da capitale	Rimborsi e poste collettive delle entrate	Altre spese	Totale
		101	102	103	104	105	106	107	108	109	110	100
20	**Missione 20 - Fondi e accantonamenti**											
01	Programma 01 - Fondo di riserva	0,00	0,00	0,00	0,00	0,00	0,00	0,00	0,00	0,00	0,00	0,00
02	Programma 02 - Fondo crediti di dubbia esigibilità	0,00	0,00	0,00	0,00	0,00	0,00	0,00	0,00	0,00	0,00	0,00
03	Programma 03 - Altri fondi	0,00	0,00	0,00	0,00	0,00	0,00	0,00	0,00	0,00	0,00	0,00
	Totale Missione 20 - Fondi e accantonamenti	**0,00**	**0,00**	**0,00**	**0,00**	**0,00**	**0,00**	**0,00**	**0,00**	**0,00**	**0,00**	**0,00**
50	**Missione 50 - Debito pubblico**											
01	Programma 01 - Quota interessi ammortamento mutui e prestiti obbligazionari	0,00	0,00	0,00	0,00	0,00	0,00	22.415.231,21	0,00	0,00	0,00	22.415.231,21
	Totale Missione 50 - Debito pubblico	**0,00**	**0,00**	**0,00**	**0,00**	**0,00**	**0,00**	**22.415.231,21**	**0,00**	**0,00**	**0,00**	**22.415.231,21**
60	**Missione 60 - Anticipazioni finanziarie**											
01	Programma 01 - Restituzione anticipazione di tesoreria	0,00	0,00	0,00	0,00	0,00	0,00	0,00	0,00	0,00	0,00	0,00
	Totale Missione 60 - Anticipazioni finanziarie	**0,00**	**0,00**	**0,00**	**0,00**	**0,00**	**0,00**	**0,00**	**0,00**	**0,00**	**0,00**	**0,00**
	Totale Macroaggregati	**160.130.371,74**	**13.139.890,90**	**513.476.110,25**	**8.257.481.855,44**	**0,00**	**0,00**	**48.855.171,68**	**0,00**	**12.062.286,68**	**9.607.765,30**	**9.014.753.451,99**

REGIONE PUGLIA - SEZIONE BILANCIO E RAGIONERIA

12 ALLEGATO E (ex. All.n.10 DLgs.118/2011-Rendiconto)

REGIONE PUGLIA

ESERCIZIO FINANZIARIO 2017

PROSPETTO DELLE SPESE DI BILANCIO PER MISSIONI, PROGRAMMI E MACROAGGREGATI

SPESE CORRENTI - PAGAMENTI IN C/COMPETENZA

REGIONE PUGLIA - SEZIONE BILANCIO E RAGIONERIA

Data di stampa : 02/05/2018

PROSPETTO DELLE SPESE DI BILANCIO PER MISSIONI, PROGRAMMI E MACROAGGREGATI

SPESE CORRENTI - PAGAMENTI IN C/COMPETENZA

2017

	MISSIONI E PROGRAMMI \ MACROAGGREGATI	Redditi da lavoro dipendente	Imposte e tasse a carico dell'ente	Acquisto beni e servizi	Trasferimenti correnti	Trasferimenti di tributi	Fondi perequativi	Interessi passivi	Altre spese per redditi da capitale	Rimborsi e poste collettive delle entrate	Altre spese	Totale
		101	102	103	104	105	106	107	108	109	110	100
01	**Missione 01 - Servizi istituzionali, generali e di gestione**											
01	Programma 01 - Organi istituzionali	8.262.997,73	658.469,17	676.956,52	40.972.872,35	0,00	0,00	0,00	0,00	0,00	0,00	50.571.295,77
02	Programma 02 - Segreteria generale	1.266.880,45	97.628,65	544.735,62	0,00	0,00	0,00	0,00	0,00	0,00	0,00	1.909.244,72
03	Programma 03 - Gestione economica, finanziaria, programmazione, provveditorato	4.733.682,78	2.787.217,44	12.764.900,55	0,00	0,00	0,00	0,00	0,00	106.057,24	786.604,05	21.178.462,06
04	Programma 04 - Gestione delle entrate tributarie e servizi fiscali	479.276,56	40.338,57	8.489.467,75	0,00	0,00	0,00	0,00	0,00	54.193,00	0,00	9.063.275,88
05	Programma 05 - Gestione dei beni demaniali e patrimoniali	2.005.012,84	175.761,04	90.282,07	0,00	0,00	0,00	0,00	0,00	0,00	12.761,05	2.283.817,00
06	Programma 06 - Ufficio tecnico	2.711.527,33	236.268,93	1.034.036,28	23.204,93	0,00	0,00	3.240.582,92	0,00	0,00	0,00	7.245.620,39
07	Programma 07 - Elezioni e consultazioni popolari - Anagrafe e stato civile	219.577,15	17.287,97	0,00	0,00	0,00	0,00	0,00	0,00	0,00	0,00	236.865,12
08	Programma 08 - Statistica e sistemi informativi	2.965.269,70	251.838,80	70.587,81	31.230,00	0,00	0,00	0,00	0,00	0,00	0,00	3.318.926,31
09	Programma 09 - Assistenza tecnico-amministrativa agli enti locali	0,00	0,00	0,00	0,00	0,00	0,00	0,00	0,00	0,00	0,00	0,00
10	Programma 10 - Risorse umane	50.574.256,10	1.630.787,99	649.072,52	8.327,87	0,00	0,00	0,00	0,00	168.443,00	0,00	53.030.887,48
11	Programma 11 - Altri servizi generali	6.652.781,10	511.772,33	10.226.373,53	603.616,00	0,00	0,00	0,00	0,00	0,00	2.607.534,26	20.602.077,22
12	Programma 12 - Politica regionale unitaria per i servizi istituzionali, generali e di gestione	8.238.903,19	581.133,82	657.798,09	0,00	0,00	0,00	1.611.203,87	0,00	66.212,92	0,00	11.155.251,89

REGIONE PUGLIA SEZIONE BILANCIO E RAGIONERIA

Bollettino Ufficiale della Regione Puglia - n. 104 del 8-8-2018

REGIONE PUGLIA

ESERCIZIO FINANZIARIO 2017

12 ALLEGATO E (ex. All.n.10 DLgs.118/2011-Rendiconto)

PROSPETTO DELLE SPESE DI BILANCIO PER MISSIONI, PROGRAMMI E MACROAGGREGATI

SPESE CORRENTI - PAGAMENTI IN C/COMPETENZA

2017

	MISSIONI E PROGRAMMI \ MACROAGGREGATI	Redditi da lavoro dipendente	Imposte e tasse a carico dell'ente	Acquisto beni e servizi	Trasferimenti correnti	Trasferimenti di tributi	Fondi perequativi	Interessi passivi	Altre spese per redditi da capitale	Rimborsi e poste collettive delle entrate	Altre spese	Totale
		101	102	103	104	105	106	107	108	109	110	100
	Totale Missione 01 - Servizi istituzionali, generali e di gestione	**88.110.164,93**	**6.988.504,71**	**35.204.210,74**	**41.639.251,15**	**0,00**	**0,00**	**4.851.786,79**	**0,00**	**394.906,16**	**3.406.899,36**	**180.595.723,84**
03	**Missione 03 - Ordine pubblico e sicurezza**											
01	Programma 01 - Polizia locale e amministrativa	0,00	0,00	0,00	0,00	0,00	0,00	0,00	0,00	0,00	0,00	0,00
03	Programma 03 - Politica regionale unitaria per l'ordine pubblico e la sicurezza	0,00	0,00	0,00	0,00	0,00	0,00	0,00	0,00	0,00	0,00	0,00
	Totale Missione 03 - Ordine pubblico e sicurezza	**0,00**	**0,00**	**0,00**	**0,00**	**0,00**	**0,00**	**0,00**	**0,00**	**0,00**	**0,00**	**0,00**

PROSPETTO DELLE SPESE DI BILANCIO PER MISSIONI, PROGRAMMI E MACROAGGREGATI

SPESE CORRENTI - PAGAMENTI IN C/COMPETENZA

2017

	MISSIONI E PROGRAMMI \ MACROAGGREGATI	Redditi da lavoro dipendente	Imposte e tasse a carico dell'ente	Acquisto beni e servizi	Trasferimenti correnti	Trasferimenti di tributi	Fondi perequativi	Interessi passivi	Altre spese per redditi da capitale	Rimborsi e poste collettive delle entrate	Altre spese	Totale
		101	102	103	104	105	106	107	108	109	110	100
04	**Missione 04 - Istruzione e diritto allo studio**											
01	Programma 01 - Istruzione prescolastica	324.624,65	28.813,31	0,00	1.000.000,00	0,00	0,00	0,00	0,00	0,00	0,00	1.353.437,96
02	Programma 02 - Altri ordini di istruzione non universitaria	324.624,65	28.813,31	0,00	150.000,00	0,00	0,00	0,00	0,00	0,00	0,00	503.437,96
03	Programma 03 - Edilizia scolastica	252.040,03	20.169,33	10.000,00	0,00	0,00	0,00	0,00	0,00	0,00	0,00	282.209,36
04	Programma 04 - Istruzione universitaria	252.040,03	20.169,33	0,00	1.265.678,81	0,00	0,00	0,00	0,00	0,00	0,00	1.537.888,17
05	Programma 05 - Istruzione tecnica superiore	162.312,20	14.406,61	0,00	0,00	0,00	0,00	0,00	0,00	0,00	0,00	176.718,81
06	Programma 06 - Servizi ausiliari all'istruzione	162.312,20	14.406,61	0,00	0,00	0,00	0,00	0,00	0,00	0,00	0,00	176.718,81
07	Programma 07 - Diritto allo studio	0,00	0,00	0,00	45.827.050,60	0,00	0,00	0,00	0,00	0,00	0,00	45.827.050,60
08	Programma 08 - Politica regionale unitaria per l'istruzione e il diritto allo studio	406.691,95	31.694,60	0,00	0,00	0,00	0,00	0,00	0,00	0,00	0,00	438.386,55
	Totale Missione 04 - Istruzione e diritto allo studio	**1.884.645,71**	**158.473,10**	**10.000,00**	**48.242.729,41**	**0,00**	**0,00**	**0,00**	**0,00**	**0,00**	**0,00**	**50.295.848,22**

REGIONE PUGLIA SEZIONE BILANCIO E RAGIONERIA

REGIONE PUGLIA

ESERCIZIO FINANZIARIO 2017 **12 ALLEGATO E (ex. All.n.10 DLgs.118/2011-Rendiconto)**

PROSPETTO DELLE SPESE DI BILANCIO PER MISSIONI, PROGRAMMI E MACROAGGREGATI

SPESE CORRENTI - PAGAMENTI IN C/COMPETENZA

2017

	MISSIONI E PROGRAMMI \ MACROAGGREGATI	Redditi da lavoro dipendente	Imposte e tasse a carico dell'ente	Acquisto beni e servizi	Trasferimenti correnti	Trasferimenti di tributi	Fondi perequativi	Interessi passivi	Altre spese per redditi da capitale	Rimborsi e poste collettive delle entrate	Altre spese	Totale
		101	102	103	104	105	106	107	108	109	110	100
05	**Missione 05 - Tutela e valorizzazione dei beni e attività culturali**											
01	Programma 01 - Valorizzazione dei beni di interesse storico	511.739,46	43.219,92	32.390,40	0,00	0,00	0,00	0,00	0,00	0,00	0,00	587.349,78
02	Programma 02 - Attività culturali e interventi diversi nel settore culturale	756.119,24	60.507,90	157.004,97	6.530.703,13	0,00	0,00	0,00	0,00	0,00	0,00	7.504.335,24
03	Programma 03 - Politica regionale unitaria per la tutela dei beni e delle attività culturali	406.691,95	31.694,60	29.605,33	0,00	0,00	0,00	0,00	0,00	0,00	0,00	467.991,88
	Totale Missione 05 - Tutela e valorizzazione dei beni e attività culturali	**1.674.550,65**	**135.422,42**	**219.000,70**	**6.530.703,13**	**0,00**	**0,00**	**0,00**	**0,00**	**0,00**	**0,00**	**8.559.676,90**
06	**Missione 06 - Politiche giovanili, sport e tempo libero**											
01	Programma 01 - Sport e tempo libero	219.577,15	17.287,97	7.870,70	696.649,83	0,00	0,00	0,00	0,00	0,00	0,00	941.385,65
02	Programma 02 - Giovani	0,00	0,00	13.395,40	263.194,99	0,00	0,00	0,00	0,00	0,00	0,00	276.590,39
03	Programma 03 - Politica regionale unitaria per i giovani, lo sport e il tempo libero	57.264,96	2.881,35	0,00	132.633,95	0,00	0,00	0,00	0,00	0,00	0,00	192.780,26
	Totale Missione 06 - Politiche giovanili, sport e tempo libero	**276.842,11**	**20.169,32**	**21.266,10**	**1.092.478,77**	**0,00**	**0,00**	**0,00**	**0,00**	**0,00**	**0,00**	**1.410.756,30**

REGIONE PUGLIA SEZIONE BILANCIO E RAGIONERIA

PROSPETTO DELLE SPESE DI BILANCIO PER MISSIONI, PROGRAMMI E MACROAGGREGATI

SPESE CORRENTI - PAGAMENTI IN C/COMPETENZA

2017

	MISSIONI E PROGRAMMI \ MACROAGGREGATI	Redditi da lavoro dipendente	Imposte e tasse a carico dell'ente	Acquisto beni e servizi	Trasferimenti correnti	Trasferimenti di tributi	Fondi perequativi	Interessi passivi	Altre spese per redditi da capitale	Rimborsi e poste collettive delle entrate	Altre spese	Totale
		101	102	103	104	105	106	107	108	109	110	100
07	**Missione 07 - Turismo**											
01	Programma 01 - Sviluppo e valorizzazione del turismo	284.502,08	23.050,59	495.738,82	5.889.970,03	0,00	0,00	0,00	0,00	0,00	0,00	6.693.261,52
02	Programma 02 - Politica regionale unitaria per il turismo	316.964,38	25.931,93	0,00	0,00	0,00	0,00	0,00	0,00	0,00	0,00	342.896,31
	Totale Missione 07 - Turismo	**601.466,46**	**48.982,52**	**495.738,82**	**5.889.970,03**	**0,00**	**0,00**	**0,00**	**0,00**	**0,00**	**0,00**	**7.036.157,83**
08	**Missione 08 - Assetto del territorio ed edilizia abitativa**											
01	Programma 01 - Urbanistica e assetto del territorio	2.466.891,96	204.574,36	31.371,65	10.000,00	0,00	0,00	0,00	0,00	0,00	0,00	2.712.837,97
02	Programma 02 - Edilizia residenziale pubblica e locale e piani di edilizia economico-popolare	1.328.575,77	115.253,15	0,00	10.356.122,08	0,00	0,00	0,00	0,00	0,00	0,00	11.799.951,00
03	Programma 03 - Politica regionale unitaria per l'assetto del territorio e l'edilizia abitativa	414.352,17	34.575,95	0,00	0,00	0,00	0,00	0,00	0,00	0,00	0,00	448.928,12
	Totale Missione 08 - Assetto del territorio ed edilizia abitativa	**4.209.819,90**	**354.403,46**	**31.371,65**	**10.366.122,08**	**0,00**	**0,00**	**0,00**	**0,00**	**0,00**	**0,00**	**14.961.717,09**

REGIONE PUGLIA SEZIONE BILANCIO E RAGIONERIA

REGIONE PUGLIA

ESERCIZIO FINANZIARIO 2017 **12 ALLEGATO E (ex. All.n.10 DLgs.118/2011-Rendiconto)**

PROSPETTO DELLE SPESE DI BILANCIO PER MISSIONI, PROGRAMMI E MACROAGGREGATI

SPESE CORRENTI - PAGAMENTI IN C/COMPETENZA

2017

	MISSIONI E PROGRAMMI \ MACROAGGREGATI	Redditi da lavoro dipendente	Imposte e tasse a carico dell'ente	Acquisto beni e servizi	Trasferimenti correnti	Trasferimenti di tributi	Fondi perequativi	Interessi passivi	Altre spese per redditi da capitale	Rimborsi e poste collettive delle entrate	Altre spese	Totale
		101	102	103	104	105	106	107	108	109	110	100
09	**Missione 09 - Sviluppo sostenibile e tutela del territorio e dell'ambiente**											
01	Programma 01 - Difesa del suolo	316.964,38	25.931,93	16.051,95	2.537.280,76	0,00	0,00	0,00	0,00	0,00	0,00	2.896.229,02
02	Programma 02 - Tutela, valorizzazione e recupero ambientale	120.164,53	7.874,75	0,00	0,00	0,00	0,00	0,00	0,00	0,00	0,00	128.039,28
03	Programma 03 - Rifiuti	567.267,41	46.101,27	0,00	1.000.000,00	0,00	0,00	0,00	0,00	0,00	0,00	1.613.368,68
04	Programma 04 - Servizio idrico integrato	653.248,29	49.525,23	1.375.471,52	210.000,00	0,00	0,00	0,00	0,00	0,00	147.079,26	2.435.324,30
05	Programma 05 - Aree protette, parchi naturali, protezione naturalistica e forestazione	4.362.014,25	371.691,39	10.000,00	2.622.772,32	0,00	0,00	0,00	0,00	0,00	0,00	7.366.477,96
06	Programma 06 - Tutela e valorizzazione delle risorse idriche	316.964,38	25.931,93	0,00	0,00	0,00	0,00	0,00	0,00	0,00	0,00	342.896,31
08	Programma 08 - Qualità dell'aria e riduzione dell'inquinamento	876.787,34	74.914,51	164.936,12	5.355.912,39	0,00	0,00	0,00	0,00	0,00	0,00	6.472.550,36
09	Programma 09 - Politica regionale unitaria per lo sviluppo sostenibile e la tutela del territorio e dell'ambiente	825.005,63	79.419,94	13.325,65	0,00	0,00	0,00	0,00	0,00	0,00	0,00	917.751,22
	Totale Missione 09 - Sviluppo sostenibile e tutela del territorio e dell'ambiente	**8.038.416,21**	**681.390,95**	**1.579.785,24**	**11.725.965,47**	**0,00**	**0,00**	**0,00**	**0,00**	**0,00**	**147.079,26**	**22.172.637,13**

REGIONE PUGLIA SEZIONE BILANCIO E RAGIONERIA

Bollettino Ufficiale della Regione Puglia - n. 104 del 8-8-2018

PROSPETTO DELLE SPESE DI BILANCIO PER MISSIONI, PROGRAMMI E MACROAGGREGATI

SPESE CORRENTI - PAGAMENTI IN C/COMPETENZA

2017

	MISSIONI E PROGRAMMI \ MACROAGGREGATI	Redditi da lavoro dipendente	Imposte e tasse a carico dell'ente	Acquisto beni e servizi	Trasferimenti correnti	Trasferimenti di tributi	Fondi perequativi	Interessi passivi	Altre spese per redditi da capitale	Rimborsi e poste collettive delle entrate	Altre spese	Totale
		101	102	103	104	105	106	107	108	109	110	100
10	**Missione 10 - Trasporti e diritto alla mobilità**											
01	Programma 01 - Trasporto ferroviario	187.114,80	14.406,61	232.474.540,90	0,00	0,00	0,00	0,00	0,00	0,00	0,00	232.676.062,31
02	Programma 02 - Trasporto pubblico locale	692.223,70	54.815,88	48.646.624,72	148.249.612,46	0,00	0,00	569.154,69	0,00	0,00	0,00	198.212.431,45
03	Programma 03 - Trasporto per vie d'acqua	1.355.763,79	118.134,51	264.221,81	0,00	0,00	0,00	0,00	0,00	0,00	0,00	1.738.120,11
04	Programma 04 - Altre modalità di trasporto	187.114,80	14.406,61	2.687.640,47	324.269,00	0,00	0,00	0,00	0,00	0,00	0,00	3.213.430,88
05	Programma 05 - Viabilità e infrastrutture stradali	681.711,90	60.507,90	0,00	80.000,00	0,00	0,00	7.301,92	0,00	0,00	0,00	829.521,72
	Totale Missione 10 - Trasporti e diritto alla mobilità	**3.103.928,99**	**262.271,51**	**284.073.027,90**	**148.653.881,46**	**0,00**	**0,00**	**576.456,61**	**0,00**	**0,00**	**0,00**	**436.669.566,47**
11	**Missione 11 - Soccorso civile**											
01	Programma 01 - Sistema di protezione civile	1.575.340,94	135.422,47	2.023.579,15	4.750.621,69	0,00	0,00	0,00	0,00	0,00	11.138,00	8.496.102,25
02	Programma 02 - Interventi a seguito di calamità naturali	779.099,14	69.151,87	0,00	50.000,00	0,00	0,00	49.650,83	0,00	0,00	0,00	947.901,84
03	Programma 03 - Politica regionale unitaria per il soccorso e la protezione civile	64.924,94	5.762,63	0,00	0,00	0,00	0,00	0,00	0,00	0,00	0,00	70.687,57
	Totale Missione 11 - Soccorso civile	**2.419.365,02**	**210.336,97**	**2.023.579,15**	**4.800.621,69**	**0,00**	**0,00**	**49.650,83**	**0,00**	**0,00**	**11.138,00**	**9.514.691,66**

REGIONE PUGLIA SEZIONE BILANCIO E RAGIONERIA

REGIONE PUGLIA

ESERCIZIO FINANZIARIO 2017

12 ALLEGATO E (ex. All.n.10 DLgs.118/2011-Rendiconto)

PROSPETTO DELLE SPESE DI BILANCIO PER MISSIONI, PROGRAMMI E MACROAGGREGATI

SPESE CORRENTI - PAGAMENTI IN C/COMPETENZA

2017

	MISSIONI E PROGRAMMI \ MACROAGGREGATI	Redditi da lavoro dipendente	Imposte e tasse a carico dell'ente	Acquisto beni e servizi	Trasferimenti correnti	Trasferimenti di tributi	Fondi perequativi	Interessi passivi	Altre spese per redditi da capitale	Rimborsi e poste collettive delle entrate	Altre spese	Totale
		101	102	103	104	105	106	107	108	109	110	100
12	**Missione 12 - Diritti sociali, politiche sociali e famiglia**											
01	Programma 01 - Interventi per l'infanzia e i minori e per asili nido	446.814,52	37.457,30	0,00	0,00	0,00	0,00	0,00	0,00	0,00	0,00	484.271,82
02	Programma 02 - Interventi per la disabilità	511.739,46	43.219,92	0,00	8.116.601,77	0,00	0,00	0,00	0,00	0,00	0,00	8.671.561,15
03	Programma 03 - Interventi per gli anziani	381.889,32	31.694,60	0,00	28.556.991,33	0,00	0,00	0,00	0,00	0,00	0,00	28.970.575,25
04	Programma 04 - Interventi per soggetti a rischio di esclusione sociale	861.166,74	72.033,23	0,00	2.748.558,77	0,00	0,00	0,00	0,00	0,00	0,00	3.681.758,74
05	Programma 05 - Interventi per le famiglie	219.577,15	17.314,18	0,00	160.000,00	0,00	0,00	0,00	0,00	0,00	0,00	396.891,33
06	Programma 06 - Interventi per il diritto alla casa	0,00	0,00	0,00	640.000,00	0,00	0,00	0,00	0,00	0,00	0,00	640.000,00
07	Programma 07 - Programmazione e governo della rete dei servizi sociosanitari e sociali	316.964,38	25.931,93	0,00	0,00	0,00	0,00	0,00	0,00	0,00	0,00	342.896,31
08	Programma 08 - Cooperazione e associazionismo	316.964,38	25.931,93	0,00	250.000,00	0,00	0,00	0,00	0,00	0,00	0,00	592.896,31
10	Programma 10 - Politica regionale unitaria per i diritti sociali e la famiglia	57.264,96	2.881,35	0,00	4.830.606,73	0,00	0,00	0,00	0,00	0,00	0,00	4.890.753,04
	Totale Missione 12 - Diritti sociali, politiche sociali e famiglia	**3.112.380,91**	**256.464,44**	**0,00**	**45.302.758,60**	**0,00**	**0,00**	**0,00**	**0,00**	**0,00**	**0,00**	**48.671.603,95**

REGIONE PUGLIA SEZIONE BILANCIO E RAGIONERIA

PROSPETTO DELLE SPESE DI BILANCIO PER MISSIONI, PROGRAMMI E MACROAGGREGATI

SPESE CORRENTI - PAGAMENTI IN C/COMPETENZA

2017

	MISSIONI E PROGRAMMI \ MACROAGGREGATI	Redditi da lavoro dipendente	Imposte e tasse a carico dell'ente	Acquisto beni e servizi	Trasferimenti correnti	Trasferimenti di tributi	Fondi perequativi	Interessi passivi	Altre spese per redditi da capitale	Rimborsi e poste collettive delle entrate	Altre spese	Totale
		101	102	103	104	105	106	107	108	109	110	100
13	**Missione 13 - Tutela della salute**											
01	Programma 01 - Servizio sanitario regionale - finanziamento ordinario corrente per la garanzia dei LEA	601.466,48	48.982,56	10.183.660,81	7.202.924.195,57	0,00	0,00	0,00	0,00	33.298,71	0,00	7.213.791.604,13
02	Programma 02 - Servizio sanitario regionale - finanziamento aggiuntivo corrente per livelli di assistenza superiori ai LEA	219.577,15	17.287,97	0,00	41.099,58	0,00	0,00	0,00	0,00	0,00	0,00	277.964,70
03	Programma 03 - Servizio sanitario regionale - finanziamento aggiuntivo corrente per la copertura dello squilibrio di bilancio corrente	0,00	0,00	0,00	0,00	0,00	0,00	0,00	0,00	0,00	0,00	0,00
04	Programma 04 - Servizio sanitario regionale - ripiano di disavanzi sanitari relativi ad esercizi pregressi	0,00	0,00	0,00	0,00	0,00	0,00	20.769.780,34	0,00	0,00	0,00	20.769.780,34
05	Programma 05 - Servizio sanitario regionale - investimenti sanitari	504.079,20	40.338,57	0,00	0,00	0,00	0,00	0,00	0,00	0,00	0,00	544.417,77
07	Programma 07 - Ulteriori spese in materia sanitaria	219.577,15	17.287,97	0,00	0,00	0,00	0,00	0,00	0,00	0,00	0,00	236.865,12
08	Programma 08 - Politica regionale unitaria per la tutela della salute	284.502,08	23.050,59	0,00	10.771,78	0,00	0,00	0,00	0,00	0,00	0,00	318.324,45
	Totale Missione 13 - Tutela della salute	**1.829.202,06**	**146.947,66**	**10.183.660,81**	**7.202.976.066,93**	**0,00**	**0,00**	**20.769.780,34**	**0,00**	**33.298,71**	**0,00**	**7.235.938.956,51**

REGIONE PUGLIA SEZIONE BILANCIO E RAGIONERIA

REGIONE PUGLIA

ESERCIZIO FINANZIARIO 2017 **12 ALLEGATO E (ex. All.n.10 DLgs.118/2011-Rendiconto)**

PROSPETTO DELLE SPESE DI BILANCIO PER MISSIONI, PROGRAMMI E MACROAGGREGATI

SPESE CORRENTI - PAGAMENTI IN C/COMPETENZA

2017

	MISSIONI E PROGRAMMI \ MACROAGGREGATI	Redditi da lavoro dipendente	Imposte e tasse a carico dell'ente	Acquisto beni e servizi	Trasferimenti correnti	Trasferimenti di tributi	Fondi perequativi	Interessi passivi	Altre spese per redditi da capitale	Rimborsi e poste collettive delle entrate	Altre spese	Totale
		101	102	103	104	105	106	107	108	109	110	100
14	**Missione 14 - Sviluppo economico e competitività**											
01	Programma 01 - Industria PMI e Artigianato	1.830.831,45	155.825,48	4.624,00	242.634,21	0,00	0,00	0,00	0,00	0,00	0,00	2.233.915,14
02	Programma 02 - Commercio - reti distributive - tutela dei consumatori	847.056,99	70.061,13	2.500,00	1.657.699,18	0,00	0,00	0,00	0,00	0,00	0,00	2.577.317,30
03	Programma 03 - Ricerca e innovazione	0,00	0,00	0,00	800.000,00	0,00	0,00	0,00	0,00	0,00	0,00	800.000,00
05	Programma 05 - Politica regionale unitaria per lo sviluppo economico e la competitività	706.513,97	60.507,90	1.346.128,78	0,00	0,00	0,00	0,00	0,00	0,00	0,00	2.113.150,65
	Totale Missione 14 - Sviluppo economico e competitività	**3.384.402,41**	**286.394,51**	**1.353.252,78**	**2.700.333,39**	**0,00**	**0,00**	**0,00**	**0,00**	**0,00**	**0,00**	**7.724.383,09**
15	**Missione 15 - Politiche per il lavoro e la formazione professionale**											
01	Programma 01 - Servizi per lo sviluppo del mercato del lavoro	501.441,74	40.338,57	0,00	2.489.201,00	0,00	0,00	0,00	0,00	0,00	0,00	3.030.981,31
02	Programma 02 - Formazione professionale	651.886,46	57.626,53	82.472,21	4.452.556,16	0,00	0,00	0,00	0,00	0,00	0,00	5.244.541,36
03	Programma 03 - Sostegno all'occupazione	500.131,92	52.465,23	314.708,01	752.383,56	0,00	0,00	0,00	0,00	0,00	0,00	1.619.688,72
04	Programma 04 - Politica regionale unitaria per il lavoro e la formazione professionale	919.606,12	79.020,66	1.002.535,28	149.201.368,60	0,00	0,00	0,00	0,00	0,00	0,00	151.202.530,66
	Totale Missione 15 - Politiche per il lavoro e la formazione professionale	**2.573.066,24**	**229.450,99**	**1.399.715,50**	**156.895.509,32**	**0,00**	**0,00**	**0,00**	**0,00**	**0,00**	**0,00**	**161.097.742,05**

REGIONE PUGLIA SEZIONE BILANCIO E RAGIONERIA

PROSPETTO DELLE SPESE DI BILANCIO PER MISSIONI, PROGRAMMI E MACROAGGREGATI

SPESE CORRENTI - PAGAMENTI IN C/COMPETENZA

2017

	MISSIONI E PROGRAMMI \ MACROAGGREGATI	Redditi da lavoro dipendente	Imposte e tasse a carico dell'ente	Acquisto beni e servizi	Trasferimenti correnti	Trasferimenti di tributi	Fondi perequativi	Interessi passivi	Altre spese per redditi da capitale	Rimborsi e poste collettive delle entrate	Altre spese	Totale
		101	102	103	104	105	106	107	108	109	110	100
16	**Missione 16 - Agricoltura, politiche agroalimentari e pesca**											
01	Programma 01 - Sviluppo del settore agricolo e del sistema agroalimentare	9.989.895,30	857.546,02	1.520.309,02	55.769.972,26	0,00	0,00	192.265,90	0,00	0,00	2.500.929,34	70.830.917,84
02	Programma 02 - Caccia e pesca	0,00	0,00	65.555,01	584.692,30	0,00	0,00	0,00	0,00	0,00	81.499,09	731.746,40
03	Programma 03 - Politica regionale unitaria per l'agricoltura, i sistemi agroalimentari, la caccia e la pesca	2.680.867,06	238.822,84	2.805.275,13	325.324,80	0,00	0,00	0,00	0,00	0,00	0,00	6.050.289,83
	Totale Missione 16 - Agricoltura, politiche agroalimentari e pesca	**12.670.762,36**	**1.096.368,86**	**4.391.139,16**	**56.679.989,36**	**0,00**	**0,00**	**192.265,90**	**0,00**	**0,00**	**2.582.428,43**	**77.612.954,07**
17	**Missione 17 - Energia e diversificazione delle fonti energetiche**											
01	Programma 01 - Fonti energetiche	698.854,26	57.626,53	0,00	0,00	0,00	0,00	0,00	0,00	0,00	0,00	756.480,79
02	Programma 02 - Politica regionale unitaria per l'energia e la diversificazione delle fonti energetiche	324.624,65	28.813,31	0,00	0,00	0,00	0,00	0,00	0,00	0,00	0,00	353.437,96
	Totale Missione 17 - Energia e diversificazione delle fonti energetiche	**1.023.478,91**	**86.439,84**	**0,00**	**0,00**	**0,00**	**0,00**	**0,00**	**0,00**	**0,00**	**0,00**	**1.109.918,75**
18	**Missione 18 - Relazioni con le altre autonomie territoriali e locali**											
01	Programma 01 - Relazioni finanziarie con le altre autonomie territoriali	187.114,80	14.406,61	0,00	7.006.191,25	0,00	0,00	0,00	0,00	11.076.109,34	0,00	18.283.822,00
	Totale Missione 18 - Relazioni con le altre autonomie territoriali e locali	**187.114,80**	**14.406,61**	**0,00**	**7.006.191,25**	**0,00**	**0,00**	**0,00**	**0,00**	**11.076.109,34**	**0,00**	**18.283.822,00**

REGIONE PUGLIA - SEZIONE BILANCIO E RAGIONERIA

Bollettino Ufficiale della Regione Puglia - n. 104 del 8-8-2018

REGIONE PUGLIA

ESERCIZIO FINANZIARIO 2017 **12 ALLEGATO E (ex. All.n.10 DLgs.118/2011-Rendiconto)**

PROSPETTO DELLE SPESE DI BILANCIO PER MISSIONI, PROGRAMMI E MACROAGGREGATI

SPESE CORRENTI - PAGAMENTI IN C/COMPETENZA

2017

	MISSIONI E PROGRAMMI \ MACROAGGREGATI	Redditi da lavoro dipendente	Imposte e tasse a carico dell'ente	Acquisto beni e servizi	Trasferimenti correnti	Trasferimenti di tributi	Fondi perequativi	Interessi passivi	Altre spese per redditi da capitale	Rimborsi e poste collettive delle entrate	Altre spese	Totale
		101	102	103	104	105	106	107	108	109	110	100
19	**Missione 19 - Relazioni internazionali**											
01	Programma 01 - Relazioni internazionali e Cooperazione allo sviluppo	179.454,88	11.525,32	0,00	0,00	0,00	0,00	0,00	0,00	0,00	0,00	190.980,20
02	Programma 02 - Cooperazione territoriale	703.876,40	95.100,06	849.502,58	428.961,25	0,00	0,00	0,00	0,00	0,00	0,00	2.077.440,29
	Totale Missione 19 - Relazioni internazionali	**883.331,28**	**106.625,38**	**849.502,58**	**428.961,25**	**0,00**	**0,00**	**0,00**	**0,00**	**0,00**	**0,00**	**2.268.420,49**
20	**Missione 20 - Fondi e accantonamenti**											
01	Programma 01 - Fondo di riserva	0,00	0,00	0,00	0,00	0,00	0,00	0,00	0,00	0,00	0,00	0,00
02	Programma 02 - Fondo crediti di dubbia esigibilità	0,00	0,00	0,00	0,00	0,00	0,00	0,00	0,00	0,00	0,00	0,00
03	Programma 03 - Altri fondi	0,00	0,00	0,00	0,00	0,00	0,00	0,00	0,00	0,00	0,00	0,00
	Totale Missione 20 - Fondi e accantonamenti	**0,00**	**0,00**	**0,00**	**0,00**	**0,00**	**0,00**	**0,00**	**0,00**	**0,00**	**0,00**	**0,00**
50	**Missione 50 - Debito pubblico**											
01	Programma 01 - Quota interessi ammortamento mutui e prestiti obbligazionari	0,00	0,00	0,00	0,00	0,00	0,00	22.415.231,21	0,00	0,00	0,00	22.415.231,21
	Totale Missione 50 - Debito pubblico	**0,00**	**0,00**	**0,00**	**0,00**	**0,00**	**0,00**	**22.415.231,21**	**0,00**	**0,00**	**0,00**	**22.415.231,21**

REGIONE PUGLIA SEZIONE BILANCIO E RAGIONERIA

PROSPETTO DELLE SPESE DI BILANCIO PER MISSIONI, PROGRAMMI E MACROAGGREGATI

SPESE CORRENTI - PAGAMENTI IN C/COMPETENZA

2017

	MISSIONI E PROGRAMMI \ MACROAGGREGATI	Redditi da lavoro dipendente	Imposte e tasse a carico dell'ente	Acquisto beni e servizi	Trasferimenti correnti	Trasferimenti di tributi	Fondi perequativi	Interessi passivi	Altre spese per redditi da capitale	Rimborsi e poste collettive delle entrate	Altre spese	Totale
		101	102	103	104	105	106	107	108	109	110	100
60	**Missione 60 - Anticipazioni finanziarie**											
01	Programma 01 - Restituzione anticipazione di tesoreria	0,00	0,00	0,00	0,00	0,00	0,00	0,00	0,00	0,00	0,00	0,00
	Totale Missione 60 - Anticipazioni finanziarie	**0,00**	**0,00**	**0,00**	**0,00**	**0,00**	**0,00**	**0,00**	**0,00**	**0,00**	**0,00**	**0,00**
	Totale Macroaggregati	**135.982.938,95**	**11.083.053,25**	**341.835.251,13**	**7.750.931.533,29**	**0,00**	**0,00**	**48.855.171,68**	**0,00**	**11.504.314,21**	**6.147.545,05**	**8.306.339.807,56**

REGIONE PUGLIA SEZIONE BILANCIO E RAGIONERIA

13 ALLEGATO E (ex. All.n.10 DLgs.118/2011-Rendiconto)

REGIONE PUGLIA

ESERCIZIO FINANZIARIO 2017

PROSPETTO DELLE SPESE DI BILANCIO PER MISSIONI, PROGRAMMI E MACROAGGREGATI

SPESE CORRENTI - PAGAMENTI IN C/RESIDUI

REGIONE PUGLIA - SEZIONE BILANCIO E RAGIONERIA

Data di stampa : 02/05/2018

REGIONE PUGLIA

PROSPETTO DELLE SPESE DI BILANCIO PER MISSIONI, PROGRAMMI E MACROAGGREGATI

SPESE CORRENTI - PAGAMENTI IN C/RESIDUI

2017

	MISSIONI E PROGRAMMI \ MACROAGGREGATI	Redditi da lavoro dipendente	Imposte e tasse a carico	Acquisto beni e servizi	Trasferimenti correnti	Trasferimenti di tributi (solo per le	Fondi perequativi (solo per	Interessi passivi	Altre spese per redditi da	Rimborsi e poste collettive	Altre spese	Totale
		101	102	103	104	105	106	107	108	109	110	100
01	**Missione 01 - Servizi istituzionali, generali e di gestione**											
01	Programma 01 - Organi istituzionali	0,00	0,00	72.534,39	176.240,69	0,00	0,00	0,00	0,00	0,00	0,00	248.775,08
02	Programma 02 - Segreteria generale	0,00	0,00	31.280,80	0,00	0,00	0,00	0,00	0,00	0,00	0,00	31.280,80
03	Programma 03 - Gestione economica, finanziaria, programmazione, provveditorato	0,00	9.023,50	2.423.282,12	0,00	0,00	0,00	0,00	0,00	0,00	0,00	2.432.305,62
04	Programma 04 - Gestione delle entrate tributarie e servizi fiscali	0,00	0,00	3.672.014,41	0,00	0,00	0,00	0,00	0,00	0,00	0,00	3.672.014,41
05	Programma 05 - Gestione dei beni demaniali e patrimoniali	0,00	0,00	0,00	0,00	0,00	0,00	0,00	0,00	0,00	0,00	0,00
06	Programma 06 - Ufficio tecnico	0,00	0,00	216.285,26	0,00	0,00	0,00	0,00	0,00	0,00	0,00	216.285,26
07	Programma 07 - Elezioni e consultazioni popolari - Anagrafe e stato civile	0,00	0,00	0,00	0,00	0,00	0,00	0,00	0,00	0,00	0,00	0,00
08	Programma 08 - Statistica e sistemi informativi	0,00	0,00	563.193,65	0,00	0,00	0,00	0,00	0,00	0,00	0,00	563.193,65
09	Programma 09 - Assistenza tecnico-amministrativa agli enti locali	0,00	0,00	0,00	0,00	0,00	0,00	0,00	0,00	0,00	0,00	0,00
10	Programma 10 - Risorse umane	2.891.267,23	103.415,13	266.780,96	408.042,09	0,00	0,00	0,00	0,00	344.704,53	0,00	4.014.209,94
11	Programma 11 - Altri servizi generali	1.098.456,68	1.198,98	3.318.215,22	0,00	0,00	0,00	0,00	0,00	0,00	846.979,07	5.264.849,95
12	Programma 12 - Politica regionale unitaria per i servizi istituzionali, generali e di gestione	307.828,17	39.879,66	471.575,09	0,00	0,00	0,00	0,00	0,00	0,00	0,00	819.282,92
	Totale Missione 01 - Servizi istituzionali, generali e di gestione	**4.297.552,08**	**153.517,27**	**11.035.161,90**	**584.282,78**	**0,00**	**0,00**	**0,00**	**0,00**	**344.704,53**	**846.979,07**	**17.262.197,63**

REGIONE PUGLIA SEZIONE BILANCIO E RAGIONERIA

Bollettino Ufficiale della Regione Puglia - n. 104 del 8-8-2018

REGIONE PUGLIA

ESERCIZIO FINANZIARIO 2017

13 ALLEGATO E (ex. All.n.10 DLgs.118/2011-Rendiconto)

PROSPETTO DELLE SPESE DI BILANCIO PER MISSIONI, PROGRAMMI E MACROAGGREGATI

SPESE CORRENTI - PAGAMENTI IN C/RESIDUI

2017

	MISSIONI E PROGRAMMI \ MACROAGGREGATI	Redditi da lavoro dipendente	Imposte e tasse a carico	Acquisto beni e servizi	Trasferimenti correnti	Trasferimenti di tributi (solo per le	Fondi perequativi (solo per	Interessi passivi	Altre spese per redditi da	Rimborsi e poste collettive	Altre spese	Totale
		101	102	103	104		106	107	108	109	110	100
03	**Missione 03 - Ordine pubblico e sicurezza**											
01	Programma 01 - Polizia locale e amministrativa	0,00	0,00	0,00	0,00	0,00	0,00	0,00	0,00	0,00	0,00	0,00
03	Programma 03 - Politica regionale unitaria per l'ordine pubblico e la sicurezza	0,00	0,00	0,00	0,00	0,00	0,00	0,00	0,00	0,00	0,00	0,00
	Totale Missione 03 - Ordine pubblico e sicurezza	**0,00**	**0,00**	**0,00**	**0,00**	**0,00**	**0,00**	**0,00**	**0,00**	**0,00**	**0,00**	**0,00**
04	**Missione 04 - Istruzione e diritto allo studio**											
01	Programma 01 - Istruzione prescolastica	0,00	0,00	1.999,65	0,00	0,00	0,00	0,00	0,00	0,00	0,00	1.999,65
02	Programma 02 - Altri ordini di istruzione non universitaria	0,00	0,00	0,00	0,00	0,00	0,00	0,00	0,00	0,00	0,00	0,00
03	Programma 03 - Edilizia scolastica	0,00	0,00	0,00	0,00	0,00	0,00	0,00	0,00	0,00	0,00	0,00
04	Programma 04 - Istruzione universitaria	0,00	0,00	0,00	0,00	0,00	0,00	0,00	0,00	0,00	0,00	0,00
05	Programma 05 - Istruzione tecnica superiore	0,00	0,00	0,00	0,00	0,00	0,00	0,00	0,00	0,00	0,00	0,00
06	Programma 06 - Servizi ausiliari all'istruzione	0,00	0,00	0,00	0,00	0,00	0,00	0,00	0,00	0,00	0,00	0,00
07	Programma 07 - Diritto allo studio	0,00	0,00	0,00	383.901,93	0,00	0,00	0,00	0,00	0,00	0,00	383.901,93
08	Programma 08 - Politica regionale unitaria per l'istruzione e il diritto allo studio	0,00	0,00	0,00	0,00	0,00	0,00	0,00	0,00	0,00	0,00	0,00
	Totale Missione 04 - Istruzione e diritto allo studio	**0,00**	**0,00**	**1.999,65**	**383.901,93**	**0,00**	**0,00**	**0,00**	**0,00**	**0,00**	**0,00**	**385.901,58**

REGIONE PUGLIA SEZIONE BILANCIO E RAGIONERIA

REGIONE PUGLIA

PROSPETTO DELLE SPESE DI BILANCIO PER MISSIONI, PROGRAMMI E MACROAGGREGATI

SPESE CORRENTI - PAGAMENTI IN C/RESIDUI

2017

	MISSIONI E PROGRAMMI \ MACROAGGREGATI	Redditi da lavoro dipendente	Imposte e tasse a carico	Acquisto beni e servizi	Trasferimenti correnti	Trasferimenti di tributi (solo per le	Fondi perequativi (solo per	Interessi passivi	Altre spese per redditi da	Rimborsi e poste collettive	Altre spese	Totale
		101	102	103	104		106	107	108	109	110	100
05	**Missione 05 - Tutela e valorizzazione dei beni e attività culturali**											
01	Programma 01 - Valorizzazione dei beni di interesse storico	0,00	0,00	0,00	95.913,89	0,00	0,00	0,00	0,00	0,00	0,00	95.913,89
02	Programma 02 - Attività culturali e interventi diversi nel settore culturale	0,00	0,00	0,00	3.436.602,91	0,00	0,00	0,00	0,00	0,00	0,00	3.436.602,91
03	Programma 03 - Politica regionale unitaria per la tutela dei beni e delle attività culturali	640,00	0,00	0,00	0,00	0,00	0,00	0,00	0,00	0,00	0,00	640,00
	Totale Missione 05 - Tutela e valorizzazione dei beni e attività culturali	**640,00**	**0,00**	**0,00**	**3.532.516,80**	**0,00**	**0,00**	**0,00**	**0,00**	**0,00**	**0,00**	**3.533.156,80**
06	**Missione 06 - Politiche giovanili, sport e tempo libero**											
01	Programma 01 - Sport e tempo libero	0,00	0,00	0,00	27.410,56	0,00	0,00	0,00	0,00	0,00	0,00	27.410,56
02	Programma 02 - Giovani	0,00	0,00	0,00	203.960,03	0,00	0,00	0,00	0,00	0,00	0,00	203.960,03
03	Programma 03 - Politica regionale unitaria per i giovani, lo sport e il tempo libero	0,00	0,00	0,00	0,00	0,00	0,00	0,00	0,00	0,00	0,00	0,00
	Totale Missione 06 - Politiche giovanili, sport e tempo libero	**0,00**	**0,00**	**0,00**	**231.370,59**	**0,00**	**0,00**	**0,00**	**0,00**	**0,00**	**0,00**	**231.370,59**
07	**Missione 07 - Turismo**											
01	Programma 01 - Sviluppo e valorizzazione del turismo	0,00	0,00	4.052,84	426.318,54	0,00	0,00	0,00	0,00	0,00	0,00	430.371,38
02	Programma 02 - Politica regionale unitaria per il turismo	0,00	0,00	0,00	0,00	0,00	0,00	0,00	0,00	0,00	0,00	0,00
	Totale Missione 07 - Turismo	**0,00**	**0,00**	**4.052,84**	**426.318,54**	**0,00**	**0,00**	**0,00**	**0,00**	**0,00**	**0,00**	**430.371,38**

REGIONE PUGLIA SEZIONE BILANCIO E RAGIONERIA

Bollettino Ufficiale della Regione Puglia - n. 104 del 8-8-2018

REGIONE PUGLIA

ESERCIZIO FINANZIARIO 2017

13 ALLEGATO E (ex. All.n.10 DLgs.118/2011-Rendiconto)

PROSPETTO DELLE SPESE DI BILANCIO PER MISSIONI, PROGRAMMI E MACROAGGREGATI

SPESE CORRENTI - PAGAMENTI IN C/RESIDUI

2017

	MISSIONI E PROGRAMMI \ MACROAGGREGATI	Redditi da lavoro dipendente	Imposte e tasse a carico	Acquisto beni e servizi	Trasferimenti correnti	Trasferimenti di tributi (solo per le	Fondi perequativi (solo per	Interessi passivi	Altre spese per redditi da	Rimborsi e poste collettive	Altre spese	Totale
		101	102	103	104		106	107	108	109	110	100
08	**Missione 08 - Assetto del territorio ed edilizia abitativa**											
01	Programma 01 - Urbanistica e assetto del territorio	0,00	0,00	11.712,00	0,00	0,00	0,00	0,00	0,00	0,00	0,00	11.712,00
02	Programma 02 - Edilizia residenziale pubblica e locale e piani di edilizia economico-popolare	0,00	0,00	0,00	258.593,07	0,00	0,00	0,00	0,00	0,00	0,00	258.593,07
03	Programma 03 - Politica regionale unitaria per l'assetto del territorio e l'edilizia abitativa	0,00	0,00	0,00	0,00	0,00	0,00	0,00	0,00	0,00	0,00	0,00
	Totale Missione 08 - Assetto del territorio ed edilizia abitativa	**0,00**	**0,00**	**11.712,00**	**258.593,07**	**0,00**	**0,00**	**0,00**	**0,00**	**0,00**	**0,00**	**270.305,07**

REGIONE PUGLIA – SEZIONE BILANCIO E RAGIONERIA

REGIONE PUGLIA

PROSPETTO DELLE SPESE DI BILANCIO PER MISSIONI, PROGRAMMI E MACROAGGREGATI

SPESE CORRENTI - PAGAMENTI IN C/RESIDUI

2017

	MISSIONI E PROGRAMMI \ MACROAGGREGATI	Redditi da lavoro dipendente	Imposte e tasse a carico	Acquisto beni e servizi	Trasferimenti correnti	Trasferimenti di tributi (solo per le	Fondi perequativi (solo per	Interessi passivi	Altre spese per redditi da	Rimborsi e poste collettive	Altre spese	Totale
		101	102	103	104		106	107	108	109	110	100
09	**Missione 09 - Sviluppo sostenibile e tutela del territorio e dell'ambiente**											
01	Programma 01 - Difesa del suolo	0,00	0,00	50.345,70	305.023,79	0,00	0,00	0,00	0,00	0,00	0,00	355.369,49
02	Programma 02 - Tutela, valorizzazione e recupero ambientale	0,00	0,00	0,00	0,00	0,00	0,00	0,00	0,00	0,00	0,00	0,00
03	Programma 03 - Rifiuti	863,42	0,00	0,00	0,00	0,00	0,00	0,00	0,00	0,00	0,00	863,42
04	Programma 04 - Servizio idrico integrato	0,00	0,00	78.387,45	0,00	0,00	0,00	0,00	0,00	0,00	1.781,32	80.168,77
05	Programma 05 - Aree protette, parchi naturali, protezione naturalistica e forestazione	500,00	0,00	0,00	159.794,50	0,00	0,00	0,00	0,00	0,00	0,00	160.294,50
06	Programma 06 - Tutela e valorizzazione delle risorse idriche	0,00	0,00	0,00	0,00	0,00	0,00	0,00	0,00	0,00	0,00	0,00
08	Programma 08 - Qualità dell'aria e riduzione dell'inquinamento	0,00	0,00	0,00	0,00	0,00	0,00	0,00	0,00	0,00	0,00	0,00
09	Programma 09 - Politica regionale unitaria per lo sviluppo sostenibile e la tutela del territorio e dell'ambiente	8.402,16	0,00	4.500,00	30.000,00	0,00	0,00	0,00	0,00	0,00	0,00	42.902,16
	Totale Missione 09 - Sviluppo sostenibile e tutela del territorio e dell'ambiente	**9.765,58**	**0,00**	**133.233,15**	**494.818,29**	**0,00**	**0,00**	**0,00**	**0,00**	**0,00**	**1.781,32**	**639.598,34**

REGIONE PUGLIA SEZIONE BILANCIO E RAGIONERIA

REGIONE PUGLIA

ESERCIZIO FINANZIARIO 2017

13 ALLEGATO E (ex. All.n.10 DLgs.118/2011-Rendiconto)

PROSPETTO DELLE SPESE DI BILANCIO PER MISSIONI, PROGRAMMI E MACROAGGREGATI

SPESE CORRENTI - PAGAMENTI IN C/RESIDUI

2017

	MISSIONI E PROGRAMMI \ MACROAGGREGATI	Redditi da lavoro dipendente	Imposte e tasse a carico	Acquisto beni e servizi	Trasferimenti correnti	Trasferimenti di tributi (solo per le	Fondi perequativi (solo per	Interessi passivi	Altre spese per redditi da	Rimborsi e poste collettive	Altre spese	Totale
		101	102	103	104		106	107	108	109	110	100
10	**Missione 10 - Trasporti e diritto alla mobilità**											
01	Programma 01 - Trasporto ferroviario	0,00	0,00	37.894.764,67	0,00	0,00	0,00	0,00	0,00	0,00	0,00	37.894.764,67
02	Programma 02 - Trasporto pubblico locale	0,00	0,00	412.362,47	4.197.115,34	0,00	0,00	0,00	0,00	0,00	0,00	4.609.477,81
03	Programma 03 - Trasporto per vie d'acqua	0,00	0,00	31.447,94	0,00	0,00	0,00	0,00	0,00	0,00	0,00	31.447,94
04	Programma 04 - Altre modalità di trasporto	0,00	0,00	0,00	237.559,65	0,00	0,00	0,00	0,00	0,00	0,00	237.559,65
05	Programma 05 - Viabilità e infrastrutture stradali	0,00	0,00	0,00	0,00	0,00	0,00	0,00	0,00	0,00	0,00	0,00
	Totale Missione 10 - Trasporti e diritto alla mobilità	**0,00**	**0,00**	**38.338.575,08**	**4.434.674,99**	**0,00**	**0,00**	**0,00**	**0,00**	**0,00**	**0,00**	**42.773.250,07**
11	**Missione 11 - Soccorso civile**											
01	Programma 01 - Sistema di protezione civile	0,00	0,00	91.099,21	319.237,09	0,00	0,00	0,00	0,00	0,00	0,00	410.336,30
02	Programma 02 - Interventi a seguito di calamità naturali	0,00	0,00	0,00	0,00	0,00	0,00	0,00	0,00	0,00	0,00	0,00
03	Programma 03 - Politica regionale unitaria per il soccorso e la protezione civile	0,00	0,00	0,00	0,00	0,00	0,00	0,00	0,00	0,00	0,00	0,00
	Totale Missione 11 - Soccorso civile	**0,00**	**0,00**	**91.099,21**	**319.237,09**	**0,00**	**0,00**	**0,00**	**0,00**	**0,00**	**0,00**	**410.336,30**

REGIONE PUGLIA – SEZIONE BILANCIO E RAGIONERIA

REGIONE PUGLIA

PROSPETTO DELLE SPESE DI BILANCIO PER MISSIONI, PROGRAMMI E MACROAGGREGATI

SPESE CORRENTI - PAGAMENTI IN C/RESIDUI

2017

	MISSIONI E PROGRAMMI \ MACROAGGREGATI	Redditi da lavoro dipendente	Imposte e tasse a carico	Acquisto beni e servizi	Trasferimenti correnti	Trasferimenti di tributi (solo per le	Fondi perequativi (solo per	Interessi passivi	Altre spese per redditi da	Rimborsi e poste collettive	Altre spese	Totale
		101	102	103	104		106	107	108	109	110	100
12	**Missione 12 - Diritti sociali, politiche sociali e famiglia**											
01	Programma 01 - Interventi per l'infanzia e i minori e per asili nido	0,00	0,00	0,00	6.250.813,91	0,00	0,00	0,00	0,00	0,00	0,00	6.250.813,91
02	Programma 02 - Interventi per la disabilità	0,00	0,00	0,00	538.447,08	0,00	0,00	0,00	0,00	0,00	0,00	538.447,08
03	Programma 03 - Interventi per gli anziani	0,00	0,00	0,00	24.164.305,62	0,00	0,00	0,00	0,00	0,00	0,00	24.164.305,62
04	Programma 04 - Interventi per soggetti a rischio di esclusione sociale	0,00	0,00	96.887,41	18.144.971,83	0,00	0,00	0,00	0,00	0,00	0,00	18.241.859,24
05	Programma 05 - Interventi per le famiglie	0,00	0,00	0,00	363.479,70	0,00	0,00	0,00	0,00	0,00	0,00	363.479,70
06	Programma 06 - Interventi per il diritto alla casa	0,00	0,00	0,00	414.547,38	0,00	0,00	0,00	0,00	0,00	0,00	414.547,38
07	Programma 07 - Programmazione e governo della rete dei servizi sociosanitari e sociali	123.977,71	7.308,62	260.606,37	0,00	0,00	0,00	0,00	0,00	0,00	0,00	391.892,70
08	Programma 08 - Cooperazione e associazionismo	0,00	0,00	0,00	0,00	0,00	0,00	0,00	0,00	0,00	0,00	0,00
10	Programma 10 - Politica regionale unitaria per i diritti sociali e la famiglia	7.740,57	1.737,51	35.573,22	14.490.867,81	0,00	0,00	0,00	0,00	0,00	0,00	14.535.919,11
	Totale Missione 12 - Diritti sociali, politiche sociali e famiglia	**131.718,28**	**9.046,13**	**393.067,00**	**64.367.433,33**	**0,00**	**0,00**	**0,00**	**0,00**	**0,00**	**0,00**	**64.901.264,74**

REGIONE PUGLIA SEZIONE BILANCIO E RAGIONERIA

REGIONE PUGLIA

ESERCIZIO FINANZIARIO 2017

13 ALLEGATO E (ex. All.n.10 DLgs.118/2011-Rendiconto)

PROSPETTO DELLE SPESE DI BILANCIO PER MISSIONI, PROGRAMMI E MACROAGGREGATI

SPESE CORRENTI - PAGAMENTI IN C/RESIDUI

2017

	MISSIONI E PROGRAMMI \ MACROAGGREGATI	Redditi da lavoro dipendente	Imposte e tasse a carico	Acquisto beni e servizi	Trasferimenti correnti	Trasferimenti di tributi (solo per le	Fondi perequativi (solo per	Interessi passivi	Altre spese per redditi da	Rimborsi e poste collettive	Altre spese	Totale
		101	102	103	104		106	107	108	109	110	100
13	**Missione 13 - Tutela della salute**											
01	Programma 01 - Servizio sanitario regionale - finanziamento ordinario corrente per la garanzia dei LEA	21.409,00	11.817,56	7.689.864,14	835.023.228,33	0,00	0,00	0,00	0,00	0,00	0,00	842.746.319,03
02	Programma 02 - Servizio sanitario regionale - finanziamento aggiuntivo corrente per livelli di assistenza superiori ai LEA	0,00	0,00	0,00	5.595.531,55	0,00	0,00	0,00	0,00	0,00	0,00	5.595.531,55
03	Programma 03 - Servizio sanitario regionale - finanziamento aggiuntivo corrente per la copertura dello squilibrio di bilancio corrente	0,00	0,00	0,00	0,00	0,00	0,00	0,00	0,00	0,00	0,00	0,00
04	Programma 04 - Servizio sanitario regionale - ripiano di disavanzi sanitari relativi ad esercizi pregressi	0,00	0,00	0,00	0,00	0,00	0,00	0,00	0,00	0,00	0,00	0,00
05	Programma 05 - Servizio sanitario regionale - investimenti sanitari	0,00	0,00	0,00	0,00	0,00	0,00	0,00	0,00	0,00	0,00	0,00
07	Programma 07 - Ulteriori spese in materia sanitaria	0,00	0,00	0,00	0,00	0,00	0,00	0,00	0,00	0,00	0,00	0,00
08	Programma 08 - Politica regionale unitaria per la tutela della salute	0,00	0,00	0,00	417.212,65	0,00	0,00	0,00	0,00	0,00	0,00	417.212,65
	Totale Missione 13 - Tutela della salute	**21.409,00**	**11.817,56**	**7.689.864,14**	**841.035.972,53**	**0,00**	**0,00**	**0,00**	**0,00**	**0,00**	**0,00**	**848.759.063,23**

REGIONE PUGLIA – SEZIONE BILANCIO E RAGIONERIA

Bollettino Ufficiale della Regione Puglia - n. 104 del 8-8-2018

REGIONE PUGLIA

PROSPETTO DELLE SPESE DI BILANCIO PER MISSIONI, PROGRAMMI E MACROAGGREGATI

SPESE CORRENTI - PAGAMENTI IN C/RESIDUI

2017

	MISSIONI E PROGRAMMI \ MACROAGGREGATI	Redditi da lavoro dipendente	Imposte e tasse a carico	Acquisto beni e servizi	Trasferimenti correnti	Trasferimenti di tributi (solo per le	Fondi perequativi (solo per	Interessi passivi	Altre spese per redditi da	Rimborsi e poste collettive	Altre spese	Totale
		101	102	103	104		106	107	108	109	110	100
14	**Missione 14 - Sviluppo economico e competitività**											
01	Programma 01 - Industria PMI e Artigianato	1.090,38	0,00	28.089,67	38.594,13	0,00	0,00	0,00	0,00	0,00	0,00	67.774,18
02	Programma 02 - Commercio - reti distributive - tutela dei consumatori	0,00	0,00	0,00	23.978,92	0,00	0,00	0,00	0,00	0,00	0,00	23.978,92
03	Programma 03 - Ricerca e innovazione	0,00	0,00	0,00	0,00	0,00	0,00	0,00	0,00	0,00	0,00	0,00
05	Programma 05 - Politica regionale unitaria per lo sviluppo economico e la competitività	0,00	0,00	25.222,46	0,00	0,00	0,00	0,00	0,00	0,00	0,00	25.222,46
	Totale Missione 14 - Sviluppo economico e competitività	**1.090,38**	**0,00**	**53.312,13**	**62.573,05**	**0,00**	**0,00**	**0,00**	**0,00**	**0,00**	**0,00**	**116.975,56**
15	**Missione 15 - Politiche per il lavoro e la formazione professionale**											
01	Programma 01 - Servizi per lo sviluppo del mercato del lavoro	0,00	0,00	0,00	0,00	0,00	0,00	0,00	0,00	0,00	0,00	0,00
02	Programma 02 - Formazione professionale	0,00	0,00	0,00	3.342.802,11	0,00	0,00	0,00	0,00	0,00	0,00	3.342.802,11
03	Programma 03 - Sostegno all'occupazione	348,38	0,00	47.922,52	47.700,00	0,00	0,00	0,00	0,00	0,00	0,00	95.970,90
04	Programma 04 - Politica regionale unitaria per il lavoro e la formazione professionale	0,00	0,00	732.493,29	19.247.640,15	0,00	0,00	0,00	0,00	0,00	0,00	19.980.133,44
	Totale Missione 15 - Politiche per il lavoro e la formazione professionale	**348,38**	**0,00**	**780.415,81**	**22.638.142,26**	**0,00**	**0,00**	**0,00**	**0,00**	**0,00**	**0,00**	**23.418.906,45**

REGIONE PUGLIA SEZIONE BILANCIO E RAGIONERIA

Bollettino Ufficiale della Regione Puglia - n. 104 del 8-8-2018

REGIONE PUGLIA

ESERCIZIO FINANZIARIO 2017

13 ALLEGATO E (ex. All.n.10 DLgs.118/2011-Rendiconto)

PROSPETTO DELLE SPESE DI BILANCIO PER MISSIONI, PROGRAMMI E MACROAGGREGATI

SPESE CORRENTI - PAGAMENTI IN C/RESIDUI

2017

	MISSIONI E PROGRAMMI \ MACROAGGREGATI	Redditi da lavoro dipendente	Imposte e tasse a carico	Acquisto beni e servizi	Trasferimenti correnti	Trasferimenti di tributi (solo per le	Fondi perequativi (solo per	Interessi passivi	Altre spese per redditi da	Rimborsi e poste collettive	Altre spese	Totale
		101	102	103	104		106	107	108	109	110	100
16	**Missione 16 - Agricoltura, politiche agroalimentari e pesca**											
01	Programma 01 - Sviluppo del settore agricolo e del sistema agroalimentare	0,00	46,78	423.853,10	8.434.050,08	0,00	0,00	0,00	0,00	0,00	429,34	8.858.379,30
02	Programma 02 - Caccia e pesca	0,00	0,00	42.150,92	0,00	0,00	0,00	0,00	0,00	0,00	36.965,62	79.116,54
03	Programma 03 - Politica regionale unitaria per l'agricoltura, i sistemi agroalimentari, la caccia e la pesca	16.291,39	20.182,30	847.622,67	2.904,86	0,00	0,00	0,00	0,00	0,00	0,00	887.001,22
	Totale Missione 16 - Agricoltura, politiche agroalimentari e pesca	**16.291,39**	**20.229,08**	**1.313.626,69**	**8.436.954,94**	**0,00**	**0,00**	**0,00**	**0,00**	**0,00**	**37.394,96**	**9.824.497,06**
17	**Missione 17 - Energia e diversificazione delle fonti energetiche**											
01	Programma 01 - Fonti energetiche	0,00	0,00	0,00	0,00	0,00	0,00	0,00	0,00	0,00	0,00	0,00
02	Programma 02 - Politica regionale unitaria per l'energia e la diversificazione delle fonti energetiche	0,00	0,00	0,00	0,00	0,00	0,00	0,00	0,00	0,00	0,00	0,00
	Totale Missione 17 - Energia e diversificazione delle fonti energetiche	**0,00**	**0,00**	**0,00**	**0,00**	**0,00**	**0,00**	**0,00**	**0,00**	**0,00**	**0,00**	**0,00**
18	**Missione 18 - Relazioni con le altre autonomie territoriali e locali**											
01	Programma 01 - Relazioni finanziarie con le altre autonomie territoriali	0,00	0,00	0,00	6.668.419,47	0,00	0,00	0,00	0,00	0,00	0,00	6.668.419,47
	Totale Missione 18 - Relazioni con le altre autonomie territoriali e locali	**0,00**	**0,00**	**0,00**	**6.668.419,47**	**0,00**	**0,00**	**0,00**	**0,00**	**0,00**	**0,00**	**6.668.419,47**

REGIONE PUGLIA - SEZIONE BILANCIO E RAGIONERIA

REGIONE PUGLIA

PROSPETTO DELLE SPESE DI BILANCIO PER MISSIONI, PROGRAMMI E MACROAGGREGATI

SPESE CORRENTI - PAGAMENTI IN C/RESIDUI

2017

	MISSIONI E PROGRAMMI \ MACROAGGREGATI	Redditi da lavoro dipendente	Imposte e tasse a carico	Acquisto beni e servizi	Trasferimenti correnti	Trasferimenti di tributi (solo per le	Fondi perequativi (solo per	Interessi passivi	Altre spese per redditi da	Rimborsi e poste collettive	Altre spese	Totale
		101	102	103	104		106	107	108	109	110	100
19	**Missione 19 - Relazioni internazionali**											
01	Programma 01 - Relazioni internazionali e Cooperazione allo sviluppo	0,00	0,00	0,00	20.000,00	0,00	0,00	0,00	0,00	0,00	0,00	20.000,00
02	Programma 02 - Cooperazione territoriale	4.633,22	416,83	215.627,33	2.405.955,78	0,00	0,00	0,00	0,00	0,00	0,00	2.626.633,16
	Totale Missione 19 - Relazioni internazionali	**4.633,22**	**416,83**	**215.627,33**	**2.425.955,78**	**0,00**	**0,00**	**0,00**	**0,00**	**0,00**	**0,00**	**2.646.633,16**
20	**Missione 20 - Fondi e accantonamenti**											
01	Programma 01 - Fondo di riserva	0,00	0,00	0,00	0,00	0,00	0,00	0,00	0,00	0,00	0,00	0,00
02	Programma 02 - Fondo crediti di dubbia esigibilità	0,00	0,00	0,00	0,00	0,00	0,00	0,00	0,00	0,00	0,00	0,00
03	Programma 03 - Altri fondi	0,00	0,00	0,00	0,00	0,00	0,00	0,00	0,00	0,00	0,00	0,00
	Totale Missione 20 - Fondi e accantonamenti	**0,00**	**0,00**	**0,00**	**0,00**	**0,00**	**0,00**	**0,00**	**0,00**	**0,00**	**0,00**	**0,00**
50	**Missione 50 - Debito pubblico**											
01	Programma 01 - Quota interessi ammortamento mutui e prestiti obbligazionari	0,00	0,00	0,00	0,00	0,00	0,00	0,00	0,00	0,00	0,00	0,00
	Totale Missione 50 - Debito pubblico	**0,00**	**0,00**	**0,00**	**0,00**	**0,00**	**0,00**	**0,00**	**0,00**	**0,00**	**0,00**	**0,00**
60	**Missione 60 - Anticipazioni finanziarie**											
01	Programma 01 - Restituzione anticipazione di tesoreria	0,00	0,00	0,00	0,00	0,00	0,00	0,00	0,00	0,00	0,00	0,00
	Totale Missione 60 - Anticipazioni finanziarie	**0,00**	**0,00**	**0,00**	**0,00**	**0,00**	**0,00**	**0,00**	**0,00**	**0,00**	**0,00**	**0,00**
	Totale Macroaggregati	**4.483.448,31**	**195.026,87**	**60.061.746,93**	**956.301.165,44**	**0,00**	**0,00**	**0,00**	**0,00**	**344.704,53**	**886.455,36**	**1.022.272.247,43**

REGIONE PUGLIA SEZIONE BILANCIO E RAGIONERIA

14 ALLEGATO E (ex. All.n.10 DLgs.118/2011-Rendiconto)

REGIONE PUGLIA

ESERCIZIO FINANZIARIO 2017

PROSPETTO DELLE SPESE DI BILANCIO PER MISSIONI, PROGRAMMI E MACROAGGREGATI

SPESE IN CONTO CAPITALE E SPESE PER INCREMENTO DI ATTIVITA' FINANZIARIE PREVISIONI DI COMPETENZA - IMPEGNI

REGIONE PUGLIA - SEZIONE BILANCIO E RAGIONERIA

Data di stampa : 02/05/2018

PROSPETTO DELLE SPESE DI BILANCIO PER MISSIONI, PROGRAMMI E MACROAGGREGATI

SPESE IN CONTO CAPITALE E SPESE PER INCREMENTO DI ATTIVITA' FINANZIARIE PREVISIONI DI COMPETENZA - IMPEGNI

REGIONE PUGLIA

2017

MISSIONI E PROGRAMMI / MACROAGGREGATI	Tributi in conto capitale a carico dell'ente	Investimenti fissi lordi ed acquisto di terreni	Contributi agli investimenti	Altri trasferimenti in conto capitale	Altre spese in conto capitale	Totale SPESE IN CONTO CAPITALE	Acquisizioni di attività finanziarie	Cessione crediti di breve termine	Cessione crediti di medio-lungo termine	Altre spese per incremento di attivita' finanziaria	Totale SPESE PER INCREMENTO DI ATTIVITA' FINANZIARIE
	201	202	203	204	205	200	301	302	303	304	300
01 - Missione 01 - Servizi istituzionali, generali e di gestione											
02 - Programma 02 - Segreteria generale	0,00	0,00	0,00	0,00	0,00	0,00	0,00	0,00	0,00	0,00	0,00
03 - Programma 03 - Gestione economica, finanziaria, programmazione, provveditorato	0,00	2.533.080,68	331.447,71	0,00	0,00	2.864.528,39	0,00	0,00	0,00	135.008.188,68	135.008.188,68
05 - Programma 05 - Gestione dei beni demaniali e patrimoniali	0,00	45.087.617,01	0,00	0,00	0,00	45.087.617,01	0,00	0,00	0,00	0,00	0,00
06 - Programma 06 - Ufficio tecnico	0,00	0,00	0,00	0,00	0,00	0,00	0,00	0,00	0,00	0,00	0,00
07 - Programma 07 - Elezioni e consultazioni popolari - Anagrafe e stato civile	0,00	0,00	0,00	0,00	0,00	0,00	0,00	0,00	0,00	0,00	0,00
08 - Programma 08 - Statistica e sistemi informativi	0,00	30.000,00	0,00	0,00	0,00	30.000,00	0,00	0,00	0,00	0,00	0,00
10 - Programma 10 - Risorse umane	0,00	11.500,00	0,00	0,00	0,00	11.500,00	0,00	0,00	0,00	0,00	0,00
11 - Programma 11 - Altri servizi generali	0,00	0,00	0,00	0,00	0,00	0,00	0,00	0,00	0,00	0,00	0,00
12 - Programma 12 - Politica regionale unitaria per i servizi istituzionali, generali e di gestione	0,00	9.990.274,94	2.965.087,02	0,00	0,00	12.955.361,96	0,00	0,00	0,00	0,00	0,00
Totale Missione 01 - Servizi istituzionali, generali e di gestione	**0,00**	**57.652.472,63**	**3.296.534,73**	**0,00**	**0,00**	**60.949.007,36**	**0,00**	**0,00**	**0,00**	**135.008.188,68**	**135.008.188,68**
03 - Missione 03 - Ordine pubblico e sicurezza											
01 - Programma 01 - Polizia locale e amministrativa	0,00	0,00	0,00	0,00	0,00	0,00	0,00	0,00	0,00	0,00	0,00
03 - Programma 03 - Politica regionale unitaria per l'ordine pubblico e la sicurezza	0,00	2.035.980,60	0,00	0,00	0,00	2.035.980,60	0,00	0,00	0,00	0,00	0,00
Totale Missione 03 - Ordine pubblico e sicurezza	**0,00**	**2.035.980,60**	**0,00**	**0,00**	**0,00**	**2.035.980,60**	**0,00**	**0,00**	**0,00**	**0,00**	**0,00**

REGIONE PUGLIA - SEZIONE BILANCIO E RAGIONERIA

Bollettino Ufficiale della Regione Puglia - n. 104 del 8-8-2018

REGIONE PUGLIA

ESERCIZIO FINANZIARIO 2017

14 ALLEGATO E (ex. All.n.10 DLgs.118/2011-Rendiconto)

PROSPETTO DELLE SPESE DI BILANCIO PER MISSIONI, PROGRAMMI E MACROAGGREGATI

SPESE IN CONTO CAPITALE E SPESE PER INCREMENTO DI ATTIVITA' FINANZIARIE PREVISIONI DI COMPETENZA - IMPEGNI

2017

MISSIONI E PROGRAMMI / MACROAGGREGATI	Tributi in conto capitale a carico dell'ente	Investimenti fissi lordi ed acquisto di terreni	Contributi agli investimenti	Altri trasferimenti in conto capitale	Altre spese in conto capitale	Totale SPESE IN CONTO CAPITALE	Acquisizioni di attività finanziarie	Cessione crediti di breve termine	Cessione crediti di medio-lungo termine	Altre spese per incremento di attivita' finanziaria	Totale SPESE PER INCREMENTO DI ATTIVITA' FINANZIARIE
	201	202	203	204	205	200	301	302	303	304	300
04 - Missione 04 - Istruzione e diritto allo studio											
03 - Programma 03 - Edilizia scolastica	0,00	0,00	16.324.122,27	0,00	0,00	16.324.122,27	0,00	0,00	0,00	0,00	0,00
08 - Programma 08 - Politica regionale unitaria per l'istruzione e il diritto allo studio	0,00	0,00	26.896.056,96	0,00	0,00	26.896.056,96	0,00	0,00	0,00	0,00	0,00
Totale Missione 04 - Istruzione e diritto allo studio	**0,00**	**0,00**	**43.220.179,23**	**0,00**	**0,00**	**43.220.179,23**	**0,00**	**0,00**	**0,00**	**0,00**	**0,00**
05 - Missione 05 - Tutela e valorizzazione dei beni e attività culturali											
01 - Programma 01 - Valorizzazione dei beni di interesse storico	0,00	0,00	935.747,56	0,00	0,00	935.747,56	0,00	0,00	0,00	0,00	0,00
02 - Programma 02 - Attività culturali e interventi diversi nel settore culturale	0,00	0,00	432.444,74	0,00	0,00	432.444,74	0,00	0,00	0,00	0,00	0,00
03 - Programma 03 - Politica regionale unitaria per la tutela dei beni e delle attività culturali	0,00	0,00	71.453.824,17	0,00	0,00	71.453.824,17	0,00	0,00	0,00	0,00	0,00
Totale Missione 05 - Tutela e valorizzazione dei beni e attività culturali	**0,00**	**0,00**	**72.822.016,47**	**0,00**	**0,00**	**72.822.016,47**	**0,00**	**0,00**	**0,00**	**0,00**	**0,00**
06 - Missione 06 - Politiche giovanili, sport e tempo libero											
01 - Programma 01 - Sport e tempo libero	0,00	0,00	1.066.842,48	0,00	0,00	1.066.842,48	0,00	0,00	0,00	0,00	0,00
03 - Programma 03 - Politica regionale unitaria per i giovani, lo sport e il tempo libero	0,00	0,00	2.461.742,20	0,00	0,00	2.461.742,20	0,00	0,00	0,00	0,00	0,00
Totale Missione 06 - Politiche giovanili, sport e tempo libero	**0,00**	**0,00**	**3.528.584,68**	**0,00**	**0,00**	**3.528.584,68**	**0,00**	**0,00**	**0,00**	**0,00**	**0,00**

REGIONE PUGLIA - SEZIONE BILANCIO E RAGIONERIA

REGIONE PUGLIA

PROSPETTO DELLE SPESE DI BILANCIO PER MISSIONI, PROGRAMMI E MACROAGGREGATI

SPESE IN CONTO CAPITALE E SPESE PER INCREMENTO DI ATTIVITA' FINANZIARIE PREVISIONI DI COMPETENZA - IMPEGNI

2017

MISSIONI E PROGRAMMI / MACROAGGREGATI	Tributi in conto capitale a carico dell'ente	Investimenti fissi lordi ed acquisto di terreni	Contributi agli investimenti	Altri trasferimenti in conto capitale	Altre spese in conto capitale	Totale SPESE IN CONTO CAPITALE	Acquisizioni di attività finanziarie	Cessione crediti di breve termine	Cessione crediti di medio-lungo termine	Altre spese per incremento di attivita' finanziaria	Totale SPESE PER INCREMENTO DI ATTIVITA' FINANZIARIE
	201	202	203	204	205	200	301	302	303	304	300
07 - Missione 07 - Turismo											
01 - Programma 01 - Sviluppo e valorizzazione del turismo	0,00	0,00	4.133.982,80	0,00	0,00	4.133.982,80	0,00	0,00	0,00	0,00	0,00
02 - Programma 02 - Politica regionale unitaria per il turismo	0,00	0,00	24.194.492,29	0,00	0,00	24.194.492,29	0,00	0,00	0,00	0,00	0,00
Totale Missione 07 - Turismo	**0,00**	**0,00**	**28.328.475,09**	**0,00**	**0,00**	**28.328.475,09**	**0,00**	**0,00**	**0,00**	**0,00**	**0,00**
08 - Missione 08 - Assetto del territorio ed edilizia abitativa											
01 - Programma 01 - Urbanistica e assetto del territorio	0,00	5.748.489,46	54.657,41	44.746,35	0,00	5.847.893,22	0,00	0,00	0,00	0,00	0,00
02 - Programma 02 - Edilizia residenziale pubblica e locale e piani di edilizia economico-popolare	0,00	0,00	24.816.542,90	15.156.656,11	0,00	39.973.199,01	0,00	0,00	0,00	0,00	0,00
03 - Programma 03 - Politica regionale unitaria per l'assetto del territorio e l'edilizia abitativa	0,00	0,00	72.032.131,65	72.019.000,00	0,00	144.051.131,65	0,00	0,00	0,00	0,00	0,00
Totale Missione 08 - Assetto del territorio ed edilizia abitativa	**0,00**	**5.748.489,46**	**96.903.331,96**	**87.220.402,46**	**0,00**	**189.872.223,88**	**0,00**	**0,00**	**0,00**	**0,00**	**0,00**

REGIONE PUGLIA - SEZIONE BILANCIO E RAGIONERIA

REGIONE PUGLIA

ESERCIZIO FINANZIARIO 2017

14 ALLEGATO E (ex. All.n.10 DLgs.118/2011-Rendiconto)

PROSPETTO DELLE SPESE DI BILANCIO PER MISSIONI, PROGRAMMI E MACROAGGREGATI

SPESE IN CONTO CAPITALE E SPESE PER INCREMENTO DI ATTIVITA' FINANZIARIE PREVISIONI DI COMPETENZA - IMPEGNI

2017

MISSIONI E PROGRAMMI / MACROAGGREGATI	Tributi in conto capitale a carico dell'ente	Investimenti fissi lordi ed acquisto di terreni	Contributi agli investimenti	Altri trasferimenti in conto capitale	Altre spese in conto capitale	Totale SPESE IN CONTO CAPITALE	Acquisizioni di attività finanziarie	Cessione crediti di breve termine	Cessione crediti di medio-lungo termine	Altre spese per incremento di attivita' finanziaria	Totale SPESE PER INCREMENTO DI ATTIVITA' FINANZIARIE
	201	202	203	204	205	200	301	302	303	304	300
09 - Missione 09 - Sviluppo sostenibile e tutela del territorio e dell'ambiente											
01 - Programma 01 - Difesa del suolo	0,00	0,00	6.295.180,61	0,00	0,00	6.295.180,61	0,00	0,00	0,00	0,00	0,00
02 - Programma 02 - Tutela, valorizzazione e recupero ambientale	0,00	0,00	0,00	0,00	0,00	0,00	0,00	0,00	0,00	0,00	0,00
03 - Programma 03 - Rifiuti	0,00	0,00	0,00	0,00	0,00	0,00	0,00	0,00	0,00	0,00	0,00
04 - Programma 04 - Servizio idrico integrato	0,00	0,00	9.210.000,00	0,00	0,00	9.210.000,00	0,00	0,00	0,00	0,00	0,00
05 - Programma 05 - Aree protette, parchi naturali, protezione naturalistica e forestazione	0,00	0,00	0,00	0,00	0,00	0,00	0,00	0,00	0,00	0,00	0,00
08 - Programma 08 - Qualità dell'aria e riduzione dell'inquinamento	0,00	0,00	18.186.464,80	9.071.337,99	0,00	27.257.802,79	0,00	0,00	0,00	0,00	0,00
09 - Programma 09 - Politica regionale unitaria per lo sviluppo sostenibile e la tutela del territorio e dell'ambiente	0,00	94.298,80	238.974.151,19	13.279.762,02	0,00	252.348.212,01	0,00	0,00	0,00	0,00	0,00
Totale Missione 09 - Sviluppo sostenibile e tutela del territorio e dell'ambiente	**0,00**	**94.298,80**	**272.665.796,60**	**22.351.100,01**	**0,00**	**295.111.195,41**	**0,00**	**0,00**	**0,00**	**0,00**	**0,00**

REGIONE PUGLIA - SEZIONE BILANCIO E RAGIONERIA

PROSPETTO DELLE SPESE DI BILANCIO PER MISSIONI, PROGRAMMI E MACROAGGREGATI

SPESE IN CONTO CAPITALE E SPESE PER INCREMENTO DI ATTIVITA' FINANZIARIE PREVISIONI DI COMPETENZA - IMPEGNI

REGIONE PUGLIA

2017

MISSIONI E PROGRAMMI / MACROAGGREGATI	Tributi in conto capitale a carico dell'ente	Investimenti fissi lordi ed acquisto di terreni	Contributi agli investimenti	Altri trasferimenti in conto capitale	Altre spese in conto capitale	Totale SPESE IN CONTO CAPITALE	Acquisizioni di attività finanziarie	Cessione crediti di breve termine	Cessione crediti di medio-lungo termine	Altre spese per incremento di attivita' finanziaria	Totale SPESE PER INCREMENTO DI ATTIVITA' FINANZIARIE
	201	202	203	204	205	200	301	302	303	304	300
10 - Missione 10 - Trasporti e diritto alla mobilità											
01 - Programma 01 - Trasporto ferroviario	0,00	0,00	48.602.769,90	0,00	0,00	48.602.769,90	0,00	0,00	0,00	0,00	0,00
02 - Programma 02 - Trasporto pubblico locale	0,00	0,00	27.290.487,82	0,00	0,00	27.290.487,82	0,00	0,00	0,00	0,00	0,00
03 - Programma 03 - Trasporto per vie d'acqua	0,00	389.060,03	8.694.108,45	0,00	0,00	9.083.168,48	0,00	0,00	0,00	0,00	0,00
04 - Programma 04 - Altre modalità di trasporto	0,00	0,00	9.000.000,00	0,00	0,00	9.000.000,00	0,00	0,00	0,00	0,00	0,00
05 - Programma 05 - Viabilità e infrastrutture stradali	0,00	0,00	151.456.590,04	2.619.078,55	0,00	154.075.668,59	0,00	0,00	500.000,00	0,00	500.000,00
06 - Programma 06 - Politica regionale unitaria per i trasporti e il diritto alla mobilità	0,00	0,00	82.028.814,29	114.688.502,76	0,00	196.717.317,05	0,00	0,00	0,00	0,00	0,00
Totale Missione 10 - Trasporti e diritto alla mobilità	**0,00**	**389.060,03**	**327.072.770,50**	**117.307.581,31**	**0,00**	**444.769.411,84**	**0,00**	**0,00**	**500.000,00**	**0,00**	**500.000,00**
11 - Missione 11 - Soccorso civile											
01 - Programma 01 - Sistema di protezione civile	0,00	1.103.675,61	0,00	0,00	0,00	1.103.675,61	0,00	0,00	0,00	0,00	0,00
02 - Programma 02 - Interventi a seguito di calamità naturali	0,00	1.386.533,09	1.079.850,33	12.553.131,96	0,00	15.019.515,38	0,00	0,00	0,00	0,00	0,00
03 - Programma 03 - Politica regionale unitaria per il soccorso e la protezione civile	0,00	0,00	118.130,00	0,00	0,00	118.130,00	0,00	0,00	0,00	0,00	0,00
Totale Missione 11 - Soccorso civile	**0,00**	**2.490.208,70**	**1.197.980,33**	**12.553.131,96**	**0,00**	**16.241.320,99**	**0,00**	**0,00**	**0,00**	**0,00**	**0,00**

REGIONE PUGLIA - SEZIONE BILANCIO E RAGIONERIA

REGIONE PUGLIA

ESERCIZIO FINANZIARIO 2017

14 ALLEGATO E (ex. All.n.10 DLgs.118/2011-Rendiconto)

PROSPETTO DELLE SPESE DI BILANCIO PER MISSIONI, PROGRAMMI E MACROAGGREGATI

SPESE IN CONTO CAPITALE E SPESE PER INCREMENTO DI ATTIVITA' FINANZIARIE PREVISIONI DI COMPETENZA - IMPEGNI

2017

MISSIONI E PROGRAMMI / MACROAGGREGATI	Tributi in conto capitale a carico dell'ente	Investimenti fissi lordi ed acquisto di terreni	Contributi agli investimenti	Altri trasferimenti in conto capitale	Altre spese in conto capitale	Totale SPESE IN CONTO CAPITALE	Acquisizioni di attività finanziarie	Cessione crediti di breve termine	Cessione crediti di medio-lungo termine	Altre spese per incremento di attivita' finanziaria	Totale SPESE PER INCREMENTO DI ATTIVITA' FINANZIARIE
	201	202	203	204	205	200	301	302	303	304	300
12 - Missione 12 - Diritti sociali, politiche sociali e famiglia											
01 - Programma 01 - Interventi per l'infanzia e i minori e per asili nido	0,00	0,00	4.562.908,08	0,00	0,00	4.562.908,08	0,00	0,00	0,00	0,00	0,00
04 - Programma 04 - Interventi per soggetti a rischio di esclusione sociale	0,00	0,00	800.000,00	0,00	0,00	800.000,00	0,00	0,00	0,00	0,00	0,00
05 - Programma 05 - Interventi per le famiglie	0,00	0,00	0,00	0,00	0,00	0,00	0,00	0,00	0,00	0,00	0,00
07 - Programma 07 - Programmazione e governo della rete dei servizi sociosanitari e sociali	0,00	0,00	0,00	0,00	0,00	0,00	0,00	0,00	0,00	0,00	0,00
10 - Programma 10 - Politica regionale unitaria per i diritti sociali e la famiglia	0,00	0,00	97.542.269,06	0,00	0,00	97.542.269,06	0,00	0,00	0,00	0,00	0,00
Totale Missione 12 - Diritti sociali, politiche sociali e famiglia	**0,00**	**0,00**	**102.905.177,14**	**0,00**	**0,00**	**102.905.177,14**	**0,00**	**0,00**	**0,00**	**0,00**	**0,00**
13 - Missione 13 - Tutela della salute											
01 - Programma 01 - Servizio sanitario regionale - finanziamento ordinario corrente per la garanzia dei LEA	0,00	0,00	177.654.012,44	0,00	0,00	177.654.012,44	0,00	0,00	0,00	0,00	0,00
04 - Programma 04 - Servizio sanitario regionale - ripiano di disavanzi sanitari relativi ad esercizi pregressi	0,00	0,00	0,00	3.999.999,98	0,00	3.999.999,98	0,00	0,00	0,00	0,00	0,00
05 - Programma 05 - Servizio sanitario regionale - investimenti sanitari	0,00	0,00	300.000,00	0,00	0,00	300.000,00	0,00	0,00	0,00	0,00	0,00
07 - Programma 07 - Ulteriori spese in materia sanitaria	0,00	100.000,00	500.000,00	1.325.471,19	0,00	1.925.471,19	0,00	0,00	0,00	0,00	0,00
08 - Programma 08 - Politica regionale unitaria per la tutela della salute	0,00	0,00	266.341.959,82	0,00	0,00	266.341.959,82	0,00	0,00	0,00	0,00	0,00
Totale Missione 13 - Tutela della salute	**0,00**	**100.000,00**	**444.795.972,26**	**5.325.471,17**	**0,00**	**450.221.443,43**	**0,00**	**0,00**	**0,00**	**0,00**	**0,00**

REGIONE PUGLIA - SEZIONE BILANCIO E RAGIONERIA -

PROSPETTO DELLE SPESE DI BILANCIO PER MISSIONI, PROGRAMMI E MACROAGGREGATI

SPESE IN CONTO CAPITALE E SPESE PER INCREMENTO DI ATTIVITA' FINANZIARIE PREVISIONI DI COMPETENZA - IMPEGNI

REGIONE PUGLIA

2017

MISSIONI E PROGRAMMI / MACROAGGREGATI	Tributi in conto capitale a carico dell'ente	Investimenti fissi lordi ed acquisto di terreni	Contributi agli investimenti	Altri trasferimenti in conto capitale	Altre spese in conto capitale	Totale SPESE IN CONTO CAPITALE	Acquisizioni di attività finanziarie	Cessione crediti di breve termine	Cessione crediti di medio-lungo termine	Altre spese per incremento di attivita' finanziaria	Totale SPESE PER INCREMENTO DI ATTIVITA' FINANZIARIE
	201	202	203	204	205	200	301	302	303	304	300
14 - Missione 14 - Sviluppo economico e competitività											
01 - Programma 01 - Industria PMI e Artigianato	0,00	0,00	1.514.434,84	2.204.458,84	0,00	3.718.893,68	0,00	0,00	0,00	0,00	0,00
02 - Programma 02 - Commercio - reti distributive - tutela dei consumatori	0,00	10.000,00	2.336.319,00	0,00	0,00	2.346.319,00	0,00	0,00	0,00	0,00	0,00
03 - Programma 03 - Ricerca e innovazione	0,00	0,00	11.424,50	0,00	0,00	11.424,50	0,00	0,00	0,00	0,00	0,00
04 - Programma 04 - Reti e altri servizi di pubblica utilità	0,00	0,00	0,00	0,00	0,00	0,00	0,00	0,00	0,00	0,00	0,00
05 - Programma 05 - Politica regionale unitaria per lo sviluppo economico e la competitività	0,00	52.916.996,43	591.525.310,43	3.125.354,36	0,00	647.567.661,22	0,00	0,00	0,00	0,00	0,00
Totale Missione 14 - Sviluppo economico e competitività	**0,00**	**52.926.996,43**	**595.387.488,77**	**5.329.813,20**	**0,00**	**653.644.298,40**	**0,00**	**0,00**	**0,00**	**0,00**	**0,00**
15 - Missione 15 - Politiche per il lavoro e la formazione professionale											
03 - Programma 03 - Sostegno all'occupazione	0,00	0,00	0,00	0,00	0,00	0,00	0,00	0,00	0,00	0,00	0,00
04 - Programma 04 - Politica regionale unitaria per il lavoro e la formazione professionale	0,00	0,00	492.967,84	0,00	0,00	492.967,84	0,00	0,00	0,00	0,00	0,00
Totale Missione 15 - Politiche per il lavoro e la formazione professionale	**0,00**	**0,00**	**492.967,84**	**0,00**	**0,00**	**492.967,84**	**0,00**	**0,00**	**0,00**	**0,00**	**0,00**
16 - Missione 16 - Agricoltura, politiche agroalimentari e pesca											
01 - Programma 01 - Sviluppo del settore agricolo e del sistema agroalimentare	0,00	1.543.397,41	5.640.738,30	654.605,96	0,00	7.838.741,67	0,00	0,00	0,00	0,00	0,00
02 - Programma 02 - Caccia e pesca	0,00	37.830,00	0,00	0,00	0,00	37.830,00	0,00	0,00	0,00	0,00	0,00
03 - Programma 03 - Politica regionale unitaria per l'agricoltura, i sistemi agroalimentari, la caccia e la pesca	0,00	4.587,82	23.862.841,98	0,00	0,00	23.867.429,80	0,00	0,00	0,00	0,00	0,00
Totale Missione 16 - Agricoltura, politiche agroalimentari e pesca	**0,00**	**1.585.815,23**	**29.503.580,28**	**654.605,96**	**0,00**	**31.744.001,47**	**0,00**	**0,00**	**0,00**	**0,00**	**0,00**

REGIONE PUGLIA - SEZIONE BILANCIO E RAGIONERIA

REGIONE PUGLIA

ESERCIZIO FINANZIARIO 2017

14 ALLEGATO E (ex. All.n.10 DLgs.118/2011-Rendiconto)

PROSPETTO DELLE SPESE DI BILANCIO PER MISSIONI, PROGRAMMI E MACROAGGREGATI

SPESE IN CONTO CAPITALE E SPESE PER INCREMENTO DI ATTIVITA' FINANZIARIE PREVISIONI DI COMPETENZA - IMPEGNI

2017

MISSIONI E PROGRAMMI / MACROAGGREGATI	Tributi in conto capitale a carico dell'ente	Investimenti fissi lordi ed acquisto di terreni	Contributi agli investimenti	Altri trasferimenti in conto capitale	Altre spese in conto capitale	Totale SPESE IN CONTO CAPITALE	Acquisizioni di attività finanziarie	Cessione crediti di breve termine	Cessione crediti di medio-lungo termine	Altre spese per incremento di attivita' finanziaria	Totale SPESE PER INCREMENTO DI ATTIVITA' FINANZIARIE
	201	202	203	204	205	200	301	302	303	304	300
17 - Missione 17 - Energia e diversificazione delle fonti energetiche											
01 - Programma 01 - Fonti energetiche	0,00	0,00	35.578.907,21	0,00	0,00	35.578.907,21	0,00	0,00	0,00	0,00	0,00
02 - Programma 02 - Politica regionale unitaria per l'energia e la diversificazione delle fonti energetiche	0,00	0,00	45.236.382,58	0,00	0,00	45.236.382,58	0,00	0,00	0,00	0,00	0,00
Totale Missione 17 - Energia e diversificazione delle fonti energetiche	**0,00**	**0,00**	**80.815.289,79**	**0,00**	**0,00**	**80.815.289,79**	**0,00**	**0,00**	**0,00**	**0,00**	**0,00**
18 - Missione 18 - Relazioni con le altre autonomie territoriali e locali											
01 - Programma 01 - Relazioni finanziarie con le altre autonomie territoriali	0,00	0,00	0,00	0,00	0,00	0,00	0,00	0,00	0,00	0,00	0,00
Totale Missione 18 - Relazioni con le altre autonomie territoriali e locali	**0,00**	**0,00**	**0,00**	**0,00**	**0,00**	**0,00**	**0,00**	**0,00**	**0,00**	**0,00**	**0,00**
19 - Missione 19 - Relazioni internazionali											
02 - Programma 02 - Cooperazione territoriale	0,00	81.021,42	0,00	0,00	0,00	81.021,42	0,00	0,00	0,00	0,00	0,00
Totale Missione 19 - Relazioni internazionali	**0,00**	**81.021,42**	**0,00**	**0,00**	**0,00**	**81.021,42**	**0,00**	**0,00**	**0,00**	**0,00**	**0,00**
20 - Missione 20 - Fondi e accantonamenti											
01 - Programma 01 - Fondo di riserva	0,00	0,00	0,00	0,00	0,00	0,00	0,00	0,00	0,00	0,00	0,00
02 - Programma 02 - Fondo crediti di dubbia esigibilità	0,00	0,00	0,00	0,00	0,00	0,00	0,00	0,00	0,00	0,00	0,00
03 - Programma 03 - Altri fondi	0,00	0,00	0,00	0,00	0,00	0,00	0,00	0,00	0,00	0,00	0,00
Totale Missione 20 - Fondi e accantonamenti	**0,00**	**0,00**	**0,00**	**0,00**	**0,00**	**0,00**	**0,00**	**0,00**	**0,00**	**0,00**	**0,00**

REGIONE PUGLIA - SEZIONE BILANCIO E RAGIONERIA

PROSPETTO DELLE SPESE DI BILANCIO PER MISSIONI, PROGRAMMI E MACROAGGREGATI

SPESE IN CONTO CAPITALE E SPESE PER INCREMENTO DI ATTIVITA' FINANZIARIE PREVISIONI DI COMPETENZA - IMPEGNI

REGIONE PUGLIA

2017

MISSIONI E PROGRAMMI / MACROAGGREGATI	Tributi in conto capitale a carico dell'ente	Investimenti fissi lordi ed acquisto di terreni	Contributi agli investimenti	Altri trasferimenti in conto capitale	Altre spese in conto capitale	Totale SPESE IN CONTO CAPITALE	Acquisizioni di attività finanziarie	Cessione crediti di breve termine	Cessione crediti di medio-lungo termine	Altre spese per incremento di attivita' finanziaria	Totale SPESE PER INCREMENTO DI ATTIVITA' FINANZIARIE
	201	202	203	204	205	200	301	302	303	304	300
50 - Missione 50 - Debito pubblico											
02 - Programma 02 - Quota capitale ammortamento mutui e prestiti obbligazionari	0,00	0,00	0,00	0,00	0,00	0,00	0,00	0,00	0,00	0,00	0,00
Totale Missione 50 - Debito pubblico	**0,00**	**0,00**	**0,00**	**0,00**	**0,00**	**0,00**	**0,00**	**0,00**	**0,00**	**0,00**	**0,00**
Totale Macroaggregati	**0,00**	**123.104.343,30**	**2.102.936.145,67**	**250.742.106,07**	**0,00**	**2.476.782.595,04**	**0,00**	**0,00**	**500.000,00**	**135.008.188,68**	**135.508.188,68**

REGIONE PUGLIA - SEZIONE BILANCIO E RAGIONERIA

15 ALLEGATO E (ex. All.n.10 DLgs.118/2011-Rendiconto)

REGIONE PUGLIA

ESERCIZIO FINANZIARIO 2017

PROSPETTO DELLE SPESE DI BILANCIO PER MISSIONI, PROGRAMMI E MACROAGGREGATI

SPESE IN CONTO CAPITALE E SPESE PER INCREMENTO DI ATTIVITA' FINANZIARIE - PAGAMENTI IN C/COMPETENZA

REGIONE PUGLIA SEZIONE BILANCIO E RAGIONERIA

Data di stampa : 02/05/2018

PROSPETTO DELLE SPESE DI BILANCIO PER MISSIONI, PROGRAMMI E MACROAGGREGATI

SPESE IN CONTO CAPITALE E SPESE PER INCREMENTO DI ATTIVITA' FINANZIARIE - PAGAMENTI IN C/COMPETENZA

2017

MISSIONI E PROGRAMMI / MACROAGGREGATI	Tributi in conto capitale a carico dell'ente	Investimenti fissi lordi ed acquisto di terreni	Contributi agli investimenti	Altri trasferimenti in conto capitale	Altre spese in conto capitale	Totale SPESE IN CONTO CAPITALE	Acquisizioni di attività finanziarie	Cessione crediti di breve termine	Cessione crediti di medio-lungo termine	Altre spese per incremento di attivita' finanziaria	Totale SPESE PER INCREMENTO DI ATTIVITA' FINANZIARIE
	201	202	203	204	205	200	301	302	303	304	300
01 - Missione 01 - Servizi istituzionali, generali e di gestione											
02 - Programma 02 - Segreteria generale	0,00	0,00	0,00	0,00	0,00	0,00	0,00	0,00	0,00	0,00	0,00
03 - Programma 03 - Gestione economica, finanziaria, programmazione, provveditorato	0,00	2.368.161,46	325.494,11	0,00	0,00	2.693.655,57	0,00	0,00	0,00	135.008.188,68	135.008.188,68
05 - Programma 05 - Gestione dei beni demaniali e patrimoniali	0,00	13.135.462,86	0,00	0,00	0,00	13.135.462,86	0,00	0,00	0,00	0,00	0,00
06 - Programma 06 - Ufficio tecnico	0,00	0,00	0,00	0,00	0,00	0,00	0,00	0,00	0,00	0,00	0,00
07 - Programma 07 - Elezioni e consultazioni popolari - Anagrafe e stato civile	0,00	0,00	0,00	0,00	0,00	0,00	0,00	0,00	0,00	0,00	0,00
08 - Programma 08 - Statistica e sistemi informativi	0,00	10.000,00	0,00	0,00	0,00	10.000,00	0,00	0,00	0,00	0,00	0,00
10 - Programma 10 - Risorse umane	0,00	0,00	0,00	0,00	0,00	0,00	0,00	0,00	0,00	0,00	0,00
11 - Programma 11 - Altri servizi generali	0,00	0,00	0,00	0,00	0,00	0,00	0,00	0,00	0,00	0,00	0,00
12 - Programma 12 - Politica regionale unitaria per i servizi istituzionali, generali e di gestione	0,00	6.633.643,25	938.230,59	0,00	0,00	7.571.873,84	0,00	0,00	0,00	0,00	0,00
Totale Missione 01 - Servizi istituzionali, generali e di gestione	**0,00**	**22.147.267,57**	**1.263.724,70**	**0,00**	**0,00**	**23.410.992,27**	**0,00**	**0,00**	**0,00**	**135.008.188,68**	**135.008.188,68**
03 - Missione 03 - Ordine pubblico e sicurezza											
01 - Programma 01 - Polizia locale e amministrativa	0,00	0,00	0,00	0,00	0,00	0,00	0,00	0,00	0,00	0,00	0,00
03 - Programma 03 - Politica regionale unitaria per l'ordine pubblico e la sicurezza	0,00	1.609.561,32	0,00	0,00	0,00	1.609.561,32	0,00	0,00	0,00	0,00	0,00
Totale Missione 03 - Ordine pubblico e sicurezza	**0,00**	**1.609.561,32**	**0,00**	**0,00**	**0,00**	**1.609.561,32**	**0,00**	**0,00**	**0,00**	**0,00**	**0,00**

REGIONE PUGLIA SEZIONE BILANCIO E RAGIONERIA

Bollettino Ufficiale della Regione Puglia - n. 104 del 8-8-2018

50251

REGIONE PUGLIA

ESERCIZIO FINANZIARIO 2017 **15 ALLEGATO E (ex. All.n.10 DLgs.118/2011-Rendiconto)**

PROSPETTO DELLE SPESE DI BILANCIO PER MISSIONI, PROGRAMMI E MACROAGGREGATI

SPESE IN CONTO CAPITALE E SPESE PER INCREMENTO DI ATTIVITA' FINANZIARIE - PAGAMENTI IN C/COMPETENZA

2017

MISSIONI E PROGRAMMI / MACROAGGREGATI	Tributi in conto capitale a carico dell'ente	Investimenti fissi lordi ed acquisto di terreni	Contributi agli investimenti	Altri trasferimenti in conto capitale	Altre spese in conto capitale	Totale SPESE IN CONTO CAPITALE	Acquisizioni di attività finanziarie	Cessione crediti di breve termine	Cessione crediti di medio-lungo termine	Altre spese per incremento di attivita' finanziaria	Totale SPESE PER INCREMENTO DI ATTIVITA' FINANZIARIE
	201	202	203	204	205	200	301	302	303	304	300
04 - Missione 04 - Istruzione e diritto allo studio											
03 - Programma 03 - Edilizia scolastica	0,00	0,00	986.210,90	0,00	0,00	986.210,90	0,00	0,00	0,00	0,00	0,00
08 - Programma 08 - Politica regionale unitaria per l'istruzione e il diritto allo studio	0,00	0,00	24.176.228,77	0,00	0,00	24.176.228,77	0,00	0,00	0,00	0,00	0,00
Totale Missione 04 - Istruzione e diritto allo studio	**0,00**	**0,00**	**25.162.439,67**	**0,00**	**0,00**	**25.162.439,67**	**0,00**	**0,00**	**0,00**	**0,00**	**0,00**
05 - Missione 05 - Tutela e valorizzazione dei beni e attività culturali											
01 - Programma 01 - Valorizzazione dei beni di interesse storico	0,00	0,00	378.836,77	0,00	0,00	378.836,77	0,00	0,00	0,00	0,00	0,00
02 - Programma 02 - Attività culturali e interventi diversi nel settore culturale	0,00	0,00	109.857,24	0,00	0,00	109.857,24	0,00	0,00	0,00	0,00	0,00
03 - Programma 03 - Politica regionale unitaria per la tutela dei beni e delle attività culturali	0,00	0,00	8.629.124,29	0,00	0,00	8.629.124,29	0,00	0,00	0,00	0,00	0,00
Totale Missione 05 - Tutela e valorizzazione dei beni e attività culturali	**0,00**	**0,00**	**9.117.818,30**	**0,00**	**0,00**	**9.117.818,30**	**0,00**	**0,00**	**0,00**	**0,00**	**0,00**
06 - Missione 06 - Politiche giovanili, sport e tempo libero											
01 - Programma 01 - Sport e tempo libero	0,00	0,00	1.043.218,04	0,00	0,00	1.043.218,04	0,00	0,00	0,00	0,00	0,00
03 - Programma 03 - Politica regionale unitaria per i giovani, lo sport e il tempo libero	0,00	0,00	0,00	0,00	0,00	0,00	0,00	0,00	0,00	0,00	0,00
Totale Missione 06 - Politiche giovanili, sport e tempo libero	**0,00**	**0,00**	**1.043.218,04**	**0,00**	**0,00**	**1.043.218,04**	**0,00**	**0,00**	**0,00**	**0,00**	**0,00**

REGIONE PUGLIA SEZIONE BILANCIO E RAGIONERIA

PROSPETTO DELLE SPESE DI BILANCIO PER MISSIONI, PROGRAMMI E MACROAGGREGATI

SPESE IN CONTO CAPITALE E SPESE PER INCREMENTO DI ATTIVITA' FINANZIARIE - PAGAMENTI IN C/COMPETENZA

2017

MISSIONI E PROGRAMMI / MACROAGGREGATI	Tributi in conto capitale a carico dell'ente	Investimenti fissi lordi ed acquisto di terreni	Contributi agli investimenti	Altri trasferimenti in conto capitale	Altre spese in conto capitale	Totale SPESE IN CONTO CAPITALE	Acquisizioni di attività finanziarie	Cessione crediti di breve termine	Cessione crediti di medio-lungo termine	Altre spese per incremento di attivita' finanziaria	Totale SPESE PER INCREMENTO DI ATTIVITA' FINANZIARIE
	201	202	203	204	205	200	301	302	303	304	300
07 - Missione 07 - Turismo											
01 - Programma 01 - Sviluppo e valorizzazione del turismo	0,00	0,00	945.082,80	0,00	0,00	945.082,80	0,00	0,00	0,00	0,00	0,00
02 - Programma 02 - Politica regionale unitaria per il turismo	0,00	0,00	9.452.546,93	0,00	0,00	9.452.546,93	0,00	0,00	0,00	0,00	0,00
Totale Missione 07 - Turismo	**0,00**	**0,00**	**10.397.629,73**	**0,00**	**0,00**	**10.397.629,73**	**0,00**	**0,00**	**0,00**	**0,00**	**0,00**
08 - Missione 08 - Assetto del territorio ed edilizia abitativa											
01 - Programma 01 - Urbanistica e assetto del territorio	0,00	5.500.000,00	15.193,73	0,00	0,00	5.515.193,73	0,00	0,00	0,00	0,00	0,00
02 - Programma 02 - Edilizia residenziale pubblica e locale e piani di edilizia economico-popolare	0,00	0,00	6.522.981,21	4.809.243,38	0,00	11.332.224,59	0,00	0,00	0,00	0,00	0,00
03 - Programma 03 - Politica regionale unitaria per l'assetto del territorio e l'edilizia abitativa	0,00	0,00	12.960.911,57	5.759.088,63	0,00	18.720.000,20	0,00	0,00	0,00	0,00	0,00
Totale Missione 08 - Assetto del territorio ed edilizia abitativa	**0,00**	**5.500.000,00**	**19.499.086,51**	**10.568.332,01**	**0,00**	**35.567.418,52**	**0,00**	**0,00**	**0,00**	**0,00**	**0,00**

REGIONE PUGLIA SEZIONE BILANCIO E RAGIONERIA

REGIONE PUGLIA

ESERCIZIO FINANZIARIO 2017 **15 ALLEGATO E (ex. All.n.10 DLgs.118/2011-Rendiconto)**

PROSPETTO DELLE SPESE DI BILANCIO PER MISSIONI, PROGRAMMI E MACROAGGREGATI
SPESE IN CONTO CAPITALE E SPESE PER INCREMENTO DI ATTIVITA' FINANZIARIE - PAGAMENTI IN C/COMPETENZA
2017

MISSIONI E PROGRAMMI / MACROAGGREGATI	Tributi in conto capitale a carico dell'ente	Investimenti fissi lordi ed acquisto di terreni	Contributi agli investimenti	Altri trasferimenti in conto capitale	Altre spese in conto capitale	Totale SPESE IN CONTO CAPITALE	Acquisizioni di attività finanziarie	Cessione crediti di breve termine	Cessione crediti di medio-lungo termine	Altre spese per incremento di attivita' finanziaria	Totale SPESE PER INCREMENTO DI ATTIVITA' FINANZIARIE
	201	202	203	204	205	200	301	302	303	304	300
09 - Missione 09 - Sviluppo sostenibile e tutela del territorio e dell'ambiente											
01 - Programma 01 - Difesa del suolo	0,00	0,00	1.738.295,22	0,00	0,00	1.738.295,22	0,00	0,00	0,00	0,00	0,00
02 - Programma 02 - Tutela, valorizzazione e recupero ambientale	0,00	0,00	0,00	0,00	0,00	0,00	0,00	0,00	0,00	0,00	0,00
03 - Programma 03 - Rifiuti	0,00	0,00	0,00	0,00	0,00	0,00	0,00	0,00	0,00	0,00	0,00
04 - Programma 04 - Servizio idrico integrato	0,00	0,00	210.000,00	0,00	0,00	210.000,00	0,00	0,00	0,00	0,00	0,00
05 - Programma 05 - Aree protette, parchi naturali, protezione naturalistica e forestazione	0,00	0,00	0,00	0,00	0,00	0,00	0,00	0,00	0,00	0,00	0,00
08 - Programma 08 - Qualità dell'aria e riduzione dell'inquinamento	0,00	0,00	10.818.689,33	3.813.672,23	0,00	14.632.361,56	0,00	0,00	0,00	0,00	0,00
09 - Programma 09 - Politica regionale unitaria per lo sviluppo sostenibile e la tutela del territorio e dell'ambiente	0,00	52.098,82	41.327.479,66	683.309,50	0,00	42.062.887,98	0,00	0,00	0,00	0,00	0,00
Totale Missione 09 - Sviluppo sostenibile e tutela del territorio e dell'ambiente	**0,00**	**52.098,82**	**54.094.464,21**	**4.496.981,73**	**0,00**	**58.643.544,76**	**0,00**	**0,00**	**0,00**	**0,00**	**0,00**

REGIONE PUGLIA SEZIONE BILANCIO E RAGIONERIA

PROSPETTO DELLE SPESE DI BILANCIO PER MISSIONI, PROGRAMMI E MACROAGGREGATI

SPESE IN CONTO CAPITALE E SPESE PER INCREMENTO DI ATTIVITA' FINANZIARIE - PAGAMENTI IN C/COMPETENZA

2017

MISSIONI E PROGRAMMI / MACROAGGREGATI	Tributi in conto capitale a carico dell'ente	Investimenti fissi lordi ed acquisto di terreni	Contributi agli investimenti	Altri trasferimenti in conto capitale	Altre spese in conto capitale	Totale SPESE IN CONTO CAPITALE	Acquisizioni di attività finanziarie	Cessione crediti di breve termine	Cessione crediti di medio-lungo termine	Altre spese per incremento di attivita' finanziaria	Totale SPESE PER INCREMENTO DI ATTIVITA' FINANZIARIE
	201	202	203	204	205	200	301	302	303	304	300
10 - Missione 10 - Trasporti e diritto alla mobilità											
01 - Programma 01 - Trasporto ferroviario	0,00	0,00	8.756.427,43	0,00	0,00	8.756.427,43	0,00	0,00	0,00	0,00	0,00
02 - Programma 02 - Trasporto pubblico locale	0,00	0,00	584.852,03	0,00	0,00	584.852,03	0,00	0,00	0,00	0,00	0,00
03 - Programma 03 - Trasporto per vie d'acqua	0,00	238.634,77	0,00	0,00	0,00	238.634,77	0,00	0,00	0,00	0,00	0,00
04 - Programma 04 - Altre modalità di trasporto	0,00	0,00	0,00	0,00	0,00	0,00	0,00	0,00	0,00	0,00	0,00
05 - Programma 05 - Viabilità e infrastrutture stradali	0,00	0,00	3.455.010,45	2.619.078,55	0,00	6.074.089,00	0,00	0,00	0,00	0,00	0,00
06 - Programma 06 - Politica regionale unitaria per i trasporti e il diritto alla mobilità	0,00	0,00	67.853.961,64	1.755.199,93	0,00	69.609.161,57	0,00	0,00	0,00	0,00	0,00
Totale Missione 10 - Trasporti e diritto alla mobilità	**0,00**	**238.634,77**	**80.650.251,55**	**4.374.278,48**	**0,00**	**85.263.164,80**	**0,00**	**0,00**	**0,00**	**0,00**	**0,00**
11 - Missione 11 - Soccorso civile											
01 - Programma 01 - Sistema di protezione civile	0,00	623.471,65	0,00	0,00	0,00	623.471,65	0,00	0,00	0,00	0,00	0,00
02 - Programma 02 - Interventi a seguito di calamità naturali	0,00	554.283,14	815.707,26	1.892.679,20	0,00	3.262.669,60	0,00	0,00	0,00	0,00	0,00
03 - Programma 03 - Politica regionale unitaria per il soccorso e la protezione civile	0,00	0,00	0,00	0,00	0,00	0,00	0,00	0,00	0,00	0,00	0,00
Totale Missione 11 - Soccorso civile	**0,00**	**1.177.754,79**	**815.707,26**	**1.892.679,20**	**0,00**	**3.886.141,25**	**0,00**	**0,00**	**0,00**	**0,00**	**0,00**

REGIONE PUGLIA SEZIONE BILANCIO E RAGIONERIA

REGIONE PUGLIA

ESERCIZIO FINANZIARIO 2017 **15 ALLEGATO E (ex. All.n.10 DLgs.118/2011-Rendiconto)**

PROSPETTO DELLE SPESE DI BILANCIO PER MISSIONI, PROGRAMMI E MACROAGGREGATI

SPESE IN CONTO CAPITALE E SPESE PER INCREMENTO DI ATTIVITA' FINANZIARIE - PAGAMENTI IN C/COMPETENZA

2017

MISSIONI E PROGRAMMI / MACROAGGREGATI	Tributi in conto capitale a carico dell'ente	Investimenti fissi lordi ed acquisto di terreni	Contributi agli investimenti	Altri trasferimenti in conto capitale	Altre spese in conto capitale	Totale SPESE IN CONTO CAPITALE	Acquisizioni di attività finanziarie	Cessione crediti di breve termine	Cessione crediti di medio-lungo termine	Altre spese per incremento di attivita' finanziaria	Totale SPESE PER INCREMENTO DI ATTIVITA' FINANZIARIE
	201	202	203	204	205	200	301	302	303	304	300
12 - Missione 12 - Diritti sociali, politiche sociali e famiglia											
01 - Programma 01 - Interventi per l'infanzia e i minori e per asili nido	0,00	0,00	0,00	0,00	0,00	0,00	0,00	0,00	0,00	0,00	0,00
04 - Programma 04 - Interventi per soggetti a rischio di esclusione sociale	0,00	0,00	0,00	0,00	0,00	0,00	0,00	0,00	0,00	0,00	0,00
05 - Programma 05 - Interventi per le famiglie	0,00	0,00	0,00	0,00	0,00	0,00	0,00	0,00	0,00	0,00	0,00
07 - Programma 07 - Programmazione e governo della rete dei servizi sociosanitari e sociali	0,00	0,00	0,00	0,00	0,00	0,00	0,00	0,00	0,00	0,00	0,00
10 - Programma 10 - Politica regionale unitaria per i diritti sociali e la famiglia	0,00	0,00	2.675.319,65	0,00	0,00	2.675.319,65	0,00	0,00	0,00	0,00	0,00
Totale Missione 12 - Diritti sociali, politiche sociali e famiglia	**0,00**	**0,00**	**2.675.319,65**	**0,00**	**0,00**	**2.675.319,65**	**0,00**	**0,00**	**0,00**	**0,00**	**0,00**
13 - Missione 13 - Tutela della salute											
01 - Programma 01 - Servizio sanitario regionale - finanziamento ordinario corrente per la garanzia dei LEA	0,00	0,00	0,00	0,00	0,00	0,00	0,00	0,00	0,00	0,00	0,00
04 - Programma 04 - Servizio sanitario regionale - ripiano di disavanzi sanitari relativi ad esercizi pregressi	0,00	0,00	0,00	3.999.999,98	0,00	3.999.999,98	0,00	0,00	0,00	0,00	0,00
05 - Programma 05 - Servizio sanitario regionale - investimenti sanitari	0,00	0,00	0,00	0,00	0,00	0,00	0,00	0,00	0,00	0,00	0,00
07 - Programma 07 - Ulteriori spese in materia sanitaria	0,00	0,00	0,00	748.126,87	0,00	748.126,87	0,00	0,00	0,00	0,00	0,00
08 - Programma 08 - Politica regionale unitaria per la tutela della salute	0,00	0,00	215.214,06	0,00	0,00	215.214,06	0,00	0,00	0,00	0,00	0,00
Totale Missione 13 - Tutela della salute	**0,00**	**0,00**	**215.214,06**	**4.748.126,85**	**0,00**	**4.963.340,91**	**0,00**	**0,00**	**0,00**	**0,00**	**0,00**

REGIONE PUGLIA – SEZIONE BILANCIO E RAGIONERIA

PROSPETTO DELLE SPESE DI BILANCIO PER MISSIONI, PROGRAMMI E MACROAGGREGATI

SPESE IN CONTO CAPITALE E SPESE PER INCREMENTO DI ATTIVITA' FINANZIARIE - PAGAMENTI IN C/COMPETENZA

2017

MISSIONI E PROGRAMMI / MACROAGGREGATI	Tributi in conto capitale a carico dell'ente	Investimenti fissi lordi ed acquisto di terreni	Contributi agli investimenti	Altri trasferimenti in conto capitale	Altre spese in conto capitale	Totale SPESE IN CONTO CAPITALE	Acquisizioni di attività finanziarie	Cessione crediti di breve termine	Cessione crediti di medio-lungo termine	Altre spese per incremento di attivita' finanziaria	Totale SPESE PER INCREMENTO DI ATTIVITA' FINANZIARIE
	201	202	203	204	205	200	301	302	303	304	300
14 - Missione 14 - Sviluppo economico e competitività											
01 - Programma 01 - Industria PMI e Artigianato	0,00	0,00	0,00	0,00	0,00	0,00	0,00	0,00	0,00	0,00	0,00
02 - Programma 02 - Commercio - reti distributive - tutela dei consumatori	0,00	10.000,00	1.110.762,38	0,00	0,00	1.120.762,38	0,00	0,00	0,00	0,00	0,00
03 - Programma 03 - Ricerca e innovazione	0,00	0,00	0,00	0,00	0,00	0,00	0,00	0,00	0,00	0,00	0,00
04 - Programma 04 - Reti e altri servizi di pubblica utilità	0,00	0,00	0,00	0,00	0,00	0,00	0,00	0,00	0,00	0,00	0,00
05 - Programma 05 - Politica regionale unitaria per lo sviluppo economico e la competitività	0,00	4.293.391,97	269.851.852,39	1.811.428,25	0,00	275.956.672,61	0,00	0,00	0,00	0,00	0,00
Totale Missione 14 - Sviluppo economico e competitività	**0,00**	**4.303.391,97**	**270.962.614,77**	**1.811.428,25**	**0,00**	**277.077.434,99**	**0,00**	**0,00**	**0,00**	**0,00**	**0,00**
15 - Missione 15 - Politiche per il lavoro e la formazione professionale											
03 - Programma 03 - Sostegno all'occupazione	0,00	0,00	0,00	0,00	0,00	0,00	0,00	0,00	0,00	0,00	0,00
04 - Programma 04 - Politica regionale unitaria per il lavoro e la formazione professionale	0,00	0,00	0,00	0,00	0,00	0,00	0,00	0,00	0,00	0,00	0,00
Totale Missione 15 - Politiche per il lavoro e la formazione professionale	**0,00**	**0,00**	**0,00**	**0,00**	**0,00**	**0,00**	**0,00**	**0,00**	**0,00**	**0,00**	**0,00**

REGIONE PUGLIA SEZIONE BILANCIO E RAGIONERIA

REGIONE PUGLIA

ESERCIZIO FINANZIARIO 2017 **15 ALLEGATO E (ex. All.n.10 DLgs.118/2011-Rendiconto)**

PROSPETTO DELLE SPESE DI BILANCIO PER MISSIONI, PROGRAMMI E MACROAGGREGATI

SPESE IN CONTO CAPITALE E SPESE PER INCREMENTO DI ATTIVITA' FINANZIARIE - PAGAMENTI IN C/COMPETENZA 2017

MISSIONI E PROGRAMMI / MACROAGGREGATI	Tributi in conto capitale a carico dell'ente	Investimenti fissi lordi ed acquisto di terreni	Contributi agli investimenti	Altri trasferimenti in conto capitale	Altre spese in conto capitale	Totale SPESE IN CONTO CAPITALE	Acquisizioni di attività finanziarie	Cessione crediti di breve termine	Cessione crediti di medio-lungo termine	Altre spese per incremento di attivita' finanziaria	Totale SPESE PER INCREMENTO DI ATTIVITA' FINANZIARIE
	201	202	203	204	205	200	301	302	303	304	300
16 - Missione 16 - Agricoltura, politiche agroalimentari e pesca											
01 - Programma 01 - Sviluppo del settore agricolo e del sistema agroalimentare	0,00	167.028,62	1.397.016,04	654.605,96	0,00	2.218.650,62	0,00	0,00	0,00	0,00	0,00
02 - Programma 02 - Caccia e pesca	0,00	14.030,00	0,00	0,00	0,00	14.030,00	0,00	0,00	0,00	0,00	0,00
03 - Programma 03 - Politica regionale unitaria per l'agricoltura, i sistemi agroalimentari, la caccia e la pesca	0,00	3.550,82	12.446.532,38	0,00	0,00	12.450.083,20	0,00	0,00	0,00	0,00	0,00
Totale Missione 16 - Agricoltura, politiche agroalimentari e pesca	**0,00**	**184.609,44**	**13.843.548,42**	**654.605,96**	**0,00**	**14.682.763,82**	**0,00**	**0,00**	**0,00**	**0,00**	**0,00**
17 - Missione 17 - Energia e diversificazione delle fonti energetiche											
01 - Programma 01 - Fonti energetiche	0,00	0,00	30.961,75	0,00	0,00	30.961,75	0,00	0,00	0,00	0,00	0,00
02 - Programma 02 - Politica regionale unitaria per l'energia e la diversificazione delle fonti energetiche	0,00	0,00	7.598.769,93	0,00	0,00	7.598.769,93	0,00	0,00	0,00	0,00	0,00
Totale Missione 17 - Energia e diversificazione delle fonti energetiche	**0,00**	**0,00**	**7.629.731,68**	**0,00**	**0,00**	**7.629.731,68**	**0,00**	**0,00**	**0,00**	**0,00**	**0,00**
18 - Missione 18 - Relazioni con le altre autonomie territoriali e locali											
01 - Programma 01 - Relazioni finanziarie con le altre autonomie territoriali	0,00	0,00	0,00	0,00	0,00	0,00	0,00	0,00	0,00	0,00	0,00
Totale Missione 18 - Relazioni con le altre autonomie territoriali e locali	**0,00**	**0,00**	**0,00**	**0,00**	**0,00**	**0,00**	**0,00**	**0,00**	**0,00**	**0,00**	**0,00**
19 - Missione 19 - Relazioni internazionali											
02 - Programma 02 - Cooperazione territoriale	0,00	81.021,42	0,00	0,00	0,00	81.021,42	0,00	0,00	0,00	0,00	0,00
Totale Missione 19 - Relazioni internazionali	**0,00**	**81.021,42**	**0,00**	**0,00**	**0,00**	**81.021,42**	**0,00**	**0,00**	**0,00**	**0,00**	**0,00**

REGIONE PUGLIA – SEZIONE BILANCIO E RAGIONERIA

PROSPETTO DELLE SPESE DI BILANCIO PER MISSIONI, PROGRAMMI E MACROAGGREGATI

SPESE IN CONTO CAPITALE E SPESE PER INCREMENTO DI ATTIVITA' FINANZIARIE - PAGAMENTI IN C/COMPETENZA

2017

MISSIONI E PROGRAMMI / MACROAGGREGATI	Tributi in conto capitale a carico dell'ente	Investimenti fissi lordi ed acquisto di terreni	Contributi agli investimenti	Altri trasferimenti in conto capitale	Altre spese in conto capitale	Totale SPESE IN CONTO CAPITALE	Acquisizioni di attività finanziarie	Cessione crediti di breve termine	Cessione crediti di medio-lungo termine	Altre spese per incremento di attivita' finanziaria	Totale SPESE PER INCREMENTO DI ATTIVITA' FINANZIARIE
	201	202	203	204	205	200	301	302	303	304	300
20 - Missione 20 - Fondi e accantonamenti											
01 - Programma 01 - Fondo di riserva	0,00	0,00	0,00	0,00	0,00	0,00	0,00	0,00	0,00	0,00	0,00
02 - Programma 02 - Fondo crediti di dubbia esigibilità	0,00	0,00	0,00	0,00	0,00	0,00	0,00	0,00	0,00	0,00	0,00
03 - Programma 03 - Altri fondi	0,00	0,00	0,00	0,00	0,00	0,00	0,00	0,00	0,00	0,00	0,00
Totale Missione 20 - Fondi e accantonamenti	**0,00**	**0,00**	**0,00**	**0,00**	**0,00**	**0,00**	**0,00**	**0,00**	**0,00**	**0,00**	**0,00**
50 - Missione 50 - Debito pubblico											
02 - Programma 02 - Quota capitale ammortamento mutui e prestiti obbligazionari	0,00	0,00	0,00	0,00	0,00	0,00	0,00	0,00	0,00	0,00	0,00
Totale Missione 50 - Debito pubblico	**0,00**	**0,00**	**0,00**	**0,00**	**0,00**	**0,00**	**0,00**	**0,00**	**0,00**	**0,00**	**0,00**
Totale Macroaggregati	**0,00**	**35.294.340,10**	**497.370.768,55**	**28.546.432,48**	**0,00**	**561.211.541,13**	**0,00**	**0,00**	**0,00**	**135.008.188,68**	**135.008.188,68**

REGIONE PUGLIA SEZIONE BILANCIO E RAGIONERIA

16 ALLEGATO E (ex. All.n.10 DLgs.118/2011-Rendiconto)

REGIONE PUGLIA

ESERCIZIO FINANZIARIO 2017

PROSPETTO DELLE SPESE DI BILANCIO PER MISSIONI, PROGRAMMI E MACROAGGREGATI

SPESE IN CONTO CAPITALE E SPESE PER INCREMENTO DI ATTIVITA' FINANZIARIE - PAGAMENTI IN C/RESIDUI

REGIONE PUGLIA SEZIONE BILANCIO E RAGIONERIA

Data di stampa : 02/05/2018

PROSPETTO DELLE SPESE DI BILANCIO PER MISSIONI, PROGRAMMI E MACROAGGREGATI

SPESE IN CONTO CAPITALE E SPESE PER INCREMENTO DI ATTIVITA' FINANZIARIE - PAGAMENTI IN C/RESIDUI

2017

MISSIONI E PROGRAMMI / MACROAGGREGATI	Tributi in conto capitale a carico dell'ente	Investimenti fissi lordi ed acquisto di terreni	Contributi agli investimenti	Altri trasferimenti in conto capitale	Altre spese in conto capitale	Totale SPESE IN CONTO CAPITALE	Acquisizioni di attività finanziarie	Cessione crediti di breve termine	Cessione crediti di medio-lungo termine	Altre spese per incremento di attivita' finanziaria	Totale SPESE PER INCREMENTO DI ATTIVITA' FINANZIARIE
	201	202	203	204	205	200	301	302	303	304	300
01 - Missione 01 - Servizi istituzionali, generali e di gestione											
02 - Programma 02 - Segreteria generale	0,00	0,00	0,00	0,00	0,00	0,00	0,00	0,00	0,00	0,00	0,00
03 - Programma 03 - Gestione economica, finanziaria, programmazione, provveditorato	0,00	265.448,90	0,00	0,00	0,00	265.448,90	0,00	0,00	0,00	0,00	0,00
05 - Programma 05 - Gestione dei beni demaniali e patrimoniali	0,00	4.216.641,64	0,00	0,00	0,00	4.216.641,64	0,00	0,00	0,00	0,00	0,00
06 - Programma 06 - Ufficio tecnico	0,00	0,00	0,00	0,00	0,00	0,00	0,00	0,00	0,00	0,00	0,00
07 - Programma 07 - Elezioni e consultazioni popolari - Anagrafe e stato civile	0,00	0,00	0,00	0,00	0,00	0,00	0,00	0,00	0,00	0,00	0,00
08 - Programma 08 - Statistica e sistemi informativi	0,00	0,00	0,00	0,00	0,00	0,00	0,00	0,00	0,00	0,00	0,00
10 - Programma 10 - Risorse umane	0,00	7.905,39	0,00	0,00	0,00	7.905,39	0,00	0,00	0,00	0,00	0,00
11 - Programma 11 - Altri servizi generali	0,00	0,00	0,00	0,00	0,00	0,00	0,00	0,00	0,00	0,00	0,00
12 - Programma 12 - Politica regionale unitaria per i servizi istituzionali, generali e di gestione	0,00	1.427.971,10	2.519.297,55	0,00	0,00	3.947.268,65	0,00	0,00	0,00	0,00	0,00
Totale Missione 01 - Servizi istituzionali, generali e di gestione	**0,00**	**5.917.967,03**	**2.519.297,55**	**0,00**	**0,00**	**8.437.264,58**	**0,00**	**0,00**	**0,00**	**0,00**	**0,00**
03 - Missione 03 - Ordine pubblico e sicurezza											
01 - Programma 01 - Polizia locale e amministrativa	0,00	0,00	0,00	0,00	0,00	0,00	0,00	0,00	0,00	0,00	0,00
03 - Programma 03 - Politica regionale unitaria per l'ordine pubblico e la sicurezza	0,00	0,00	0,00	0,00	0,00	0,00	0,00	0,00	0,00	0,00	0,00
Totale Missione 03 - Ordine pubblico e sicurezza	**0,00**	**0,00**	**0,00**	**0,00**	**0,00**	**0,00**	**0,00**	**0,00**	**0,00**	**0,00**	**0,00**

REGIONE PUGLIA SEZIONE BILANCIO E RAGIONERIA

Bollettino Ufficiale della Regione Puglia - n. 104 del 8-8-2018

50261

REGIONE PUGLIA

ESERCIZIO FINANZIARIO 2017

16 ALLEGATO E (ex. All.n.10 DLgs.118/2011-Rendiconto)

PROSPETTO DELLE SPESE DI BILANCIO PER MISSIONI, PROGRAMMI E MACROAGGREGATI

SPESE IN CONTO CAPITALE E SPESE PER INCREMENTO DI ATTIVITA' FINANZIARIE - PAGAMENTI IN C/RESIDUI

2017

MISSIONI E PROGRAMMI / MACROAGGREGATI	Tributi in conto capitale a carico dell'ente	Investimenti fissi lordi ed acquisto di terreni	Contributi agli investimenti	Altri trasferimenti in conto capitale	Altre spese in conto capitale	Totale SPESE IN CONTO CAPITALE	Acquisizioni di attività finanziarie	Cessione crediti di breve termine	Cessione crediti di medio-lungo termine	Altre spese per incremento di attivita' finanziaria	Totale SPESE PER INCREMENTO DI ATTIVITA' FINANZIARIE
	201	202	203	204	205	200	301	302	303	304	300
04 - Missione 04 - Istruzione e diritto allo studio											
03 - Programma 03 - Edilizia scolastica	0,00	0,00	215.954,27	0,00	0,00	215.954,27	0,00	0,00	0,00	0,00	0,00
08 - Programma 08 - Politica regionale unitaria per l'istruzione e il diritto allo studio	0,00	0,00	5.290.325,13	0,00	0,00	5.290.325,13	0,00	0,00	0,00	0,00	0,00
Totale Missione 04 - Istruzione e diritto allo studio	**0,00**	**0,00**	**5.506.279,40**	**0,00**	**0,00**	**5.506.279,40**	**0,00**	**0,00**	**0,00**	**0,00**	**0,00**
05 - Missione 05 - Tutela e valorizzazione dei beni e attività culturali											
01 - Programma 01 - Valorizzazione dei beni di interesse storico	0,00	0,00	377.404,41	0,00	0,00	377.404,41	0,00	0,00	0,00	0,00	0,00
02 - Programma 02 - Attività culturali e interventi diversi nel settore culturale	0,00	0,00	208.666,48	0,00	0,00	208.666,48	800.000,00	0,00	0,00	0,00	800.000,00
03 - Programma 03 - Politica regionale unitaria per la tutela dei beni e delle attività culturali	0,00	0,00	27.837.338,16	402.554,61	0,00	28.239.892,77	0,00	0,00	0,00	0,00	0,00
Totale Missione 05 - Tutela e valorizzazione dei beni e attività culturali	**0,00**	**0,00**	**28.423.409,05**	**402.554,61**	**0,00**	**28.825.963,66**	**800.000,00**	**0,00**	**0,00**	**0,00**	**800.000,00**
06 - Missione 06 - Politiche giovanili, sport e tempo libero											
01 - Programma 01 - Sport e tempo libero	0,00	0,00	18.605,05	0,00	0,00	18.605,05	0,00	0,00	0,00	0,00	0,00
03 - Programma 03 - Politica regionale unitaria per i giovani, lo sport e il tempo libero	0,00	0,00	87.298,06	0,00	0,00	87.298,06	0,00	0,00	0,00	0,00	0,00
Totale Missione 06 - Politiche giovanili, sport e tempo libero	**0,00**	**0,00**	**105.903,11**	**0,00**	**0,00**	**105.903,11**	**0,00**	**0,00**	**0,00**	**0,00**	**0,00**

REGIONE PUGLIA – SEZIONE BILANCIO E RAGIONERIA

PROSPETTO DELLE SPESE DI BILANCIO PER MISSIONI, PROGRAMMI E MACROAGGREGATI

SPESE IN CONTO CAPITALE E SPESE PER INCREMENTO DI ATTIVITA' FINANZIARIE - PAGAMENTI IN C/RESIDUI

2017

MISSIONI E PROGRAMMI / MACROAGGREGATI	Tributi in conto capitale a carico dell'ente	Investimenti fissi lordi ed acquisto di terreni	Contributi agli investimenti	Altri trasferimenti in conto capitale	Altre spese in conto capitale	Totale SPESE IN CONTO CAPITALE	Acquisizioni di attività finanziarie	Cessione crediti di breve termine	Cessione crediti di medio-lungo termine	Altre spese per incremento di attivita' finanziaria	Totale SPESE PER INCREMENTO DI ATTIVITA' FINANZIARIE
	201	202	203	204	205	200	301	302	303	304	300
07 - Missione 07 - Turismo											
01 - Programma 01 - Sviluppo e valorizzazione del turismo	0,00	0,00	0,00	0,00	0,00	0,00	0,00	0,00	0,00	0,00	0,00
02 - Programma 02 - Politica regionale unitaria per il turismo	0,00	0,00	178.655,97	0,00	0,00	178.655,97	0,00	0,00	0,00	0,00	0,00
Totale Missione 07 - Turismo	**0,00**	**0,00**	**178.655,97**	**0,00**	**0,00**	**178.655,97**	**0,00**	**0,00**	**0,00**	**0,00**	**0,00**
08 - Missione 08 - Assetto del territorio ed edilizia abitativa											
01 - Programma 01 - Urbanistica e assetto del territorio	0,00	223.122,35	655.467,66	0,00	0,00	878.590,01	0,00	0,00	0,00	0,00	0,00
02 - Programma 02 - Edilizia residenziale pubblica e locale e piani di edilizia economico-popolare	0,00	0,00	4.775.970,58	2.798.302,54	0,00	7.574.273,12	0,00	0,00	0,00	0,00	0,00
03 - Programma 03 - Politica regionale unitaria per l'assetto del territorio e l'edilizia abitativa	0,00	0,00	1.809.497,25	28.135.549,07	0,00	29.945.046,32	0,00	0,00	0,00	0,00	0,00
Totale Missione 08 - Assetto del territorio ed edilizia abitativa	**0,00**	**223.122,35**	**7.240.935,49**	**30.933.851,61**	**0,00**	**38.397.909,45**	**0,00**	**0,00**	**0,00**	**0,00**	**0,00**

REGIONE PUGLIA SEZIONE BILANCIO E RAGIONERIA

REGIONE PUGLIA

ESERCIZIO FINANZIARIO 2017

16 ALLEGATO E (ex. All.n.10 DLgs.118/2011-Rendiconto)

PROSPETTO DELLE SPESE DI BILANCIO PER MISSIONI, PROGRAMMI E MACROAGGREGATI

SPESE IN CONTO CAPITALE E SPESE PER INCREMENTO DI ATTIVITA' FINANZIARIE - PAGAMENTI IN C/RESIDUI

2017

MISSIONI E PROGRAMMI / MACROAGGREGATI	Tributi in conto capitale a carico dell'ente	Investimenti fissi lordi ed acquisto di terreni	Contributi agli investimenti	Altri trasferimenti in conto capitale	Altre spese in conto capitale	Totale SPESE IN CONTO CAPITALE	Acquisizioni di attività finanziarie	Cessione crediti di breve termine	Cessione crediti di medio-lungo termine	Altre spese per incremento di attivita' finanziaria	Totale SPESE PER INCREMENTO DI ATTIVITA' FINANZIARIE
	201	202	203	204	205	200	301	302	303	304	300
09 - Missione 09 - Sviluppo sostenibile e tutela del territorio e dell'ambiente											
01 - Programma 01 - Difesa del suolo	0,00	0,00	8.305.989,19	0,00	0,00	8.305.989,19	0,00	0,00	0,00	0,00	0,00
02 - Programma 02 - Tutela, valorizzazione e recupero ambientale	0,00	0,00	36.175,62	0,00	0,00	36.175,62	0,00	0,00	0,00	0,00	0,00
03 - Programma 03 - Rifiuti	0,00	0,00	0,00	0,00	0,00	0,00	0,00	0,00	0,00	0,00	0,00
04 - Programma 04 - Servizio idrico integrato	0,00	0,00	0,00	0,00	0,00	0,00	0,00	0,00	0,00	0,00	0,00
05 - Programma 05 - Aree protette, parchi naturali, protezione naturalistica e forestazione	0,00	0,00	0,00	0,00	0,00	0,00	0,00	0,00	0,00	0,00	0,00
08 - Programma 08 - Qualità dell'aria e riduzione dell'inquinamento	0,00	0,00	446.618,89	0,00	0,00	446.618,89	0,00	0,00	0,00	0,00	0,00
09 - Programma 09 - Politica regionale unitaria per lo sviluppo sostenibile e la tutela del territorio e dell'ambiente	0,00	0,00	17.761.827,36	853.361,31	0,00	18.615.188,67	0,00	0,00	0,00	0,00	0,00
Totale Missione 09 - Sviluppo sostenibile e tutela del territorio e dell'ambiente	**0,00**	**0,00**	**26.550.611,06**	**853.361,31**	**0,00**	**27.403.972,37**	**0,00**	**0,00**	**0,00**	**0,00**	**0,00**

REGIONE PUGLIA SEZIONE BILANCIO E RAGIONERIA

PROSPETTO DELLE SPESE DI BILANCIO PER MISSIONI, PROGRAMMI E MACROAGGREGATI

SPESE IN CONTO CAPITALE E SPESE PER INCREMENTO DI ATTIVITA' FINANZIARIE - PAGAMENTI IN C/RESIDUI

2017

MISSIONI E PROGRAMMI / MACROAGGREGATI	Tributi in conto capitale a carico dell'ente	Investimenti fissi lordi ed acquisto di terreni	Contributi agli investimenti	Altri trasferimenti in conto capitale	Altre spese in conto capitale	Totale SPESE IN CONTO CAPITALE	Acquisizioni di attività finanziarie	Cessione crediti di breve termine	Cessione crediti di medio-lungo termine	Altre spese per incremento di attivita' finanziaria	Totale SPESE PER INCREMENTO DI ATTIVITA' FINANZIARIE
	201	202	203	204	205	200	301	302	303	304	300
10 - Missione 10 - Trasporti e diritto alla mobilità											
01 - Programma 01 - Trasporto ferroviario	0,00	0,00	3.074.661,44	0,00	0,00	3.074.661,44	0,00	0,00	0,00	0,00	0,00
02 - Programma 02 - Trasporto pubblico locale	0,00	0,00	0,00	0,00	0,00	0,00	0,00	0,00	0,00	0,00	0,00
03 - Programma 03 - Trasporto per vie d'acqua	0,00	27.490,89	0,00	0,00	0,00	27.490,89	0,00	0,00	0,00	0,00	0,00
04 - Programma 04 - Altre modalità di trasporto	0,00	0,00	0,00	0,00	0,00	0,00	0,00	0,00	0,00	0,00	0,00
05 - Programma 05 - Viabilità e infrastrutture stradali	0,00	10.079,60	2.525.925,80	0,00	0,00	2.536.005,40	0,00	0,00	0,00	0,00	0,00
06 - Programma 06 - Politica regionale unitaria per i trasporti e il diritto alla mobilità	0,00	0,00	11.791.415,49	1.909.877,10	0,00	13.701.292,59	0,00	0,00	0,00	0,00	0,00
Totale Missione 10 - Trasporti e diritto alla mobilità	**0,00**	**37.570,49**	**17.392.002,73**	**1.909.877,10**	**0,00**	**19.339.450,32**	**0,00**	**0,00**	**0,00**	**0,00**	**0,00**
11 - Missione 11 - Soccorso civile											
01 - Programma 01 - Sistema di protezione civile	0,00	21.337,34	0,00	0,00	0,00	21.337,34	0,00	0,00	0,00	0,00	0,00
02 - Programma 02 - Interventi a seguito di calamità naturali	0,00	291.602,26	215.698,79	23.790,00	0,00	531.091,05	0,00	0,00	0,00	0,00	0,00
03 - Programma 03 - Politica regionale unitaria per il soccorso e la protezione civile	0,00	0,00	0,00	0,00	0,00	0,00	0,00	0,00	0,00	0,00	0,00
Totale Missione 11 - Soccorso civile	**0,00**	**312.939,60**	**215.698,79**	**23.790,00**	**0,00**	**552.428,39**	**0,00**	**0,00**	**0,00**	**0,00**	**0,00**

REGIONE PUGLIA SEZIONE BILANCIO E RAGIONERIA

REGIONE PUGLIA

ESERCIZIO FINANZIARIO 2017

16 ALLEGATO E (ex. All.n.10 DLgs.118/2011-Rendiconto)

PROSPETTO DELLE SPESE DI BILANCIO PER MISSIONI, PROGRAMMI E MACROAGGREGATI

SPESE IN CONTO CAPITALE E SPESE PER INCREMENTO DI ATTIVITA' FINANZIARIE - PAGAMENTI IN C/RESIDUI

2017

MISSIONI E PROGRAMMI / MACROAGGREGATI	Tributi in conto capitale a carico dell'ente	Investimenti fissi lordi ed acquisto di terreni	Contributi agli investimenti	Altri trasferimenti in conto capitale	Altre spese in conto capitale	Totale SPESE IN CONTO CAPITALE	Acquisizioni di attività finanziarie	Cessione crediti di breve termine	Cessione crediti di medio-lungo termine	Altre spese per incremento di attivita' finanziaria	Totale SPESE PER INCREMENTO DI ATTIVITA' FINANZIARIE
	201	202	203	204	205	200	301	302	303	304	300
12 - Missione 12 - Diritti sociali, politiche sociali e famiglia											
01 - Programma 01 - Interventi per l'infanzia e i minori e per asili nido	0,00	0,00	283.659,80	0,00	0,00	283.659,80	0,00	0,00	0,00	0,00	0,00
04 - Programma 04 - Interventi per soggetti a rischio di esclusione sociale	0,00	0,00	0,00	0,00	0,00	0,00	0,00	0,00	0,00	0,00	0,00
05 - Programma 05 - Interventi per le famiglie	0,00	0,00	10.660,02	0,00	0,00	10.660,02	0,00	0,00	0,00	0,00	0,00
07 - Programma 07 - Programmazione e governo della rete dei servizi sociosanitari e sociali	0,00	0,00	0,00	0,00	0,00	0,00	0,00	0,00	0,00	0,00	0,00
10 - Programma 10 - Politica regionale unitaria per i diritti sociali e la famiglia	0,00	0,00	10.622.072,33	0,00	0,00	10.622.072,33	0,00	0,00	0,00	0,00	0,00
Totale Missione 12 - Diritti sociali, politiche sociali e famiglia	**0,00**	**0,00**	**10.916.392,15**	**0,00**	**0,00**	**10.916.392,15**	**0,00**	**0,00**	**0,00**	**0,00**	**0,00**
13 - Missione 13 - Tutela della salute											
01 - Programma 01 - Servizio sanitario regionale - finanziamento ordinario corrente per la garanzia dei LEA	0,00	0,00	116.721.390,81	0,00	0,00	116.721.390,81	0,00	0,00	0,00	0,00	0,00
04 - Programma 04 - Servizio sanitario regionale - ripiano di disavanzi sanitari relativi ad esercizi pregressi	0,00	0,00	0,00	4.323.816,41	0,00	4.323.816,41	0,00	0,00	0,00	0,00	0,00
05 - Programma 05 - Servizio sanitario regionale - investimenti sanitari	0,00	0,00	45.249.786,00	0,00	0,00	45.249.786,00	0,00	0,00	0,00	0,00	0,00
07 - Programma 07 - Ulteriori spese in materia sanitaria	0,00	0,00	0,00	74.251,89	0,00	74.251,89	0,00	0,00	0,00	0,00	0,00
08 - Programma 08 - Politica regionale unitaria per la tutela della salute	0,00	278.000,00	13.123.015,06	0,00	0,00	13.401.015,06	0,00	0,00	0,00	0,00	0,00
Totale Missione 13 - Tutela della salute	**0,00**	**278.000,00**	**175.094.191,87**	**4.398.068,30**	**0,00**	**179.770.260,17**	**0,00**	**0,00**	**0,00**	**0,00**	**0,00**

REGIONE PUGLIA – SEZIONE BILANCIO E RAGIONERIA

PROSPETTO DELLE SPESE DI BILANCIO PER MISSIONI, PROGRAMMI E MACROAGGREGATI

SPESE IN CONTO CAPITALE E SPESE PER INCREMENTO DI ATTIVITA' FINANZIARIE - PAGAMENTI IN C/RESIDUI

2017

MISSIONI E PROGRAMMI / MACROAGGREGATI	Tributi in conto capitale a carico dell'ente	Investimenti fissi lordi ed acquisto di terreni	Contributi agli investimenti	Altri trasferimenti in conto capitale	Altre spese in conto capitale	Totale SPESE IN CONTO CAPITALE	Acquisizioni di attività finanziarie	Cessione crediti di breve termine	Cessione crediti di medio-lungo termine	Altre spese per incremento di attivita' finanziaria	Totale SPESE PER INCREMENTO DI ATTIVITA' FINANZIARIE
	201	202	203	204	205	200	301	302	303	304	300
14 - Missione 14 - Sviluppo economico e competitività											
01 - Programma 01 - Industria PMI e Artigianato	0,00	0,00	71.266,70	0,00	0,00	71.266,70	0,00	0,00	0,00	0,00	0,00
02 - Programma 02 - Commercio - reti distributive - tutela dei consumatori	0,00	0,00	214.418,60	0,00	0,00	214.418,60	0,00	0,00	0,00	0,00	0,00
03 - Programma 03 - Ricerca e innovazione	0,00	0,00	0,00	0,00	0,00	0,00	0,00	0,00	0,00	0,00	0,00
04 - Programma 04 - Reti e altri servizi di pubblica utilità	0,00	0,00	0,00	0,00	0,00	0,00	0,00	0,00	0,00	0,00	0,00
05 - Programma 05 - Politica regionale unitaria per lo sviluppo economico e la competitività	0,00	0,00	43.706.492,13	1.705.475,70	0,00	45.411.967,83	0,00	0,00	0,00	0,00	0,00
Totale Missione 14 - Sviluppo economico e competitività	**0,00**	**0,00**	**43.992.177,43**	**1.705.475,70**	**0,00**	**45.697.653,13**	**0,00**	**0,00**	**0,00**	**0,00**	**0,00**
15 - Missione 15 - Politiche per il lavoro e la formazione professionale											
03 - Programma 03 - Sostegno all'occupazione	0,00	0,00	0,00	0,00	0,00	0,00	0,00	0,00	0,00	0,00	0,00
04 - Programma 04 - Politica regionale unitaria per il lavoro e la formazione professionale	0,00	0,00	0,00	0,00	0,00	0,00	0,00	0,00	0,00	0,00	0,00
Totale Missione 15 - Politiche per il lavoro e la formazione professionale	**0,00**	**0,00**	**0,00**	**0,00**	**0,00**	**0,00**	**0,00**	**0,00**	**0,00**	**0,00**	**0,00**

REGIONE PUGLIA SEZIONE BILANCIO E RAGIONERIA

REGIONE PUGLIA

ESERCIZIO FINANZIARIO 2017

16 ALLEGATO E (ex. All.n.10 DLgs.118/2011-Rendiconto)

PROSPETTO DELLE SPESE DI BILANCIO PER MISSIONI, PROGRAMMI E MACROAGGREGATI

SPESE IN CONTO CAPITALE E SPESE PER INCREMENTO DI ATTIVITA' FINANZIARIE - PAGAMENTI IN C/RESIDUI

2017

MISSIONI E PROGRAMMI / MACROAGGREGATI	Tributi in conto capitale a carico dell'ente	Investimenti fissi lordi ed acquisto di terreni	Contributi agli investimenti	Altri trasferimenti in conto capitale	Altre spese in conto capitale	Totale SPESE IN CONTO CAPITALE	Acquisizioni di attività finanziarie	Cessione crediti di breve termine	Cessione crediti di medio-lungo termine	Altre spese per incremento di attivita' finanziaria	Totale SPESE PER INCREMENTO DI ATTIVITA' FINANZIARIE
	201	202	203	204	205	200	301	302	303	304	300
16 - Missione 16 - Agricoltura, politiche agroalimentari e pesca											
01 - Programma 01 - Sviluppo del settore agricolo e del sistema agroalimentare	0,00	166.085,73	474.585,50	359.407,11	0,00	1.000.078,34	0,00	0,00	0,00	0,00	0,00
02 - Programma 02 - Caccia e pesca	0,00	0,00	29.780,20	0,00	0,00	29.780,20	0,00	0,00	0,00	0,00	0,00
03 - Programma 03 - Politica regionale unitaria per l'agricoltura, i sistemi agroalimentari, la caccia e la pesca	0,00	0,00	2.201.742,86	0,00	0,00	2.201.742,86	0,00	0,00	0,00	0,00	0,00
Totale Missione 16 - Agricoltura, politiche agroalimentari e pesca	**0,00**	**166.085,73**	**2.706.108,56**	**359.407,11**	**0,00**	**3.231.601,40**	**0,00**	**0,00**	**0,00**	**0,00**	**0,00**
17 - Missione 17 - Energia e diversificazione delle fonti energetiche											
01 - Programma 01 - Fonti energetiche	0,00	0,00	0,00	0,00	0,00	0,00	0,00	0,00	0,00	0,00	0,00
02 - Programma 02 - Politica regionale unitaria per l'energia e la diversificazione delle fonti energetiche	0,00	0,00	1.445.369,52	0,00	0,00	1.445.369,52	0,00	0,00	0,00	0,00	0,00
Totale Missione 17 - Energia e diversificazione delle fonti energetiche	**0,00**	**0,00**	**1.445.369,52**	**0,00**	**0,00**	**1.445.369,52**	**0,00**	**0,00**	**0,00**	**0,00**	**0,00**
18 - Missione 18 - Relazioni con le altre autonomie territoriali e locali											
01 - Programma 01 - Relazioni finanziarie con le altre autonomie territoriali	0,00	0,00	0,00	0,00	0,00	0,00	0,00	0,00	0,00	0,00	0,00
Totale Missione 18 - Relazioni con le altre autonomie territoriali e locali	**0,00**	**0,00**	**0,00**	**0,00**	**0,00**	**0,00**	**0,00**	**0,00**	**0,00**	**0,00**	**0,00**
19 - Missione 19 - Relazioni internazionali											
02 - Programma 02 - Cooperazione territoriale	0,00	0,00	535.811,37	0,00	0,00	535.811,37	0,00	0,00	0,00	0,00	0,00
Totale Missione 19 - Relazioni internazionali	**0,00**	**0,00**	**535.811,37**	**0,00**	**0,00**	**535.811,37**	**0,00**	**0,00**	**0,00**	**0,00**	**0,00**

REGIONE PUGLIA – SEZIONE BILANCIO E RAGIONERIA

PROSPETTO DELLE SPESE DI BILANCIO PER MISSIONI, PROGRAMMI E MACROAGGREGATI

SPESE IN CONTO CAPITALE E SPESE PER INCREMENTO DI ATTIVITA' FINANZIARIE - PAGAMENTI IN C/RESIDUI

2017

MISSIONI E PROGRAMMI / MACROAGGREGATI	Tributi in conto capitale a carico dell'ente	Investimenti fissi lordi ed acquisto di terreni	Contributi agli investimenti	Altri trasferimenti in conto capitale	Altre spese in conto capitale	Totale SPESE IN CONTO CAPITALE	Acquisizioni di attività finanziarie	Cessione crediti di breve termine	Cessione crediti di medio-lungo termine	Altre spese per incremento di attivita' finanziaria	Totale SPESE PER INCREMENTO DI ATTIVITA' FINANZIARIE
	201	202	203	204	205	200	301	302	303	304	300
20 - Missione 20 - Fondi e accantonamenti											
01 - Programma 01 - Fondo di riserva	0,00	0,00	0,00	0,00	0,00	0,00	0,00	0,00	0,00	0,00	0,00
02 - Programma 02 - Fondo crediti di dubbia esigibilità	0,00	0,00	0,00	0,00	0,00	0,00	0,00	0,00	0,00	0,00	0,00
03 - Programma 03 - Altri fondi	0,00	0,00	0,00	0,00	0,00	0,00	0,00	0,00	0,00	0,00	0,00
Totale Missione 20 - Fondi e accantonamenti	**0,00**	**0,00**	**0,00**	**0,00**	**0,00**	**0,00**	**0,00**	**0,00**	**0,00**	**0,00**	**0,00**
50 - Missione 50 - Debito pubblico											
02 - Programma 02 - Quota capitale ammortamento mutui e prestiti obbligazionari	0,00	0,00	0,00	0,00	0,00	0,00	0,00	0,00	0,00	0,00	0,00
Totale Missione 50 - Debito pubblico	**0,00**	**0,00**	**0,00**	**0,00**	**0,00**	**0,00**	**0,00**	**0,00**	**0,00**	**0,00**	**0,00**
Totale Macroaggregati	**0,00**	**6.935.685,20**	**322.822.844,05**	**40.586.385,74**	**0,00**	**370.344.914,99**	**800.000,00**	**0,00**	**0,00**	**0,00**	**800.000,00**

REGIONE PUGLIA SEZIONE BILANCIO E RAGIONERIA

17 ALLEGATO E (ex. All.n.10 DLgs.118/2011-Rendiconto)

REGIONE PUGLIA

ESERCIZIO FINANZIARIO 2017

PROSPETTO DELLE SPESE DI BILANCIO PER MISSIONI, PROGRAMMI E MACROAGGREGATI

SPESE PER RIMBORSO DI PRESTITI - IMPEGNI

REGIONE PUGLIA - SEZIONE BILANCIO E RAGIONERIA

Data di stampa : 02/05/2018

PROSPETTO DELLE SPESE DI BILANCIO PER MISSIONI, PROGRAMMI E MACROAGGREGATI

SPESE PER RIMBORSO DI PRESTITI - IMPEGNI

REGIONE PUGLIA

2017

	MISSIONI E PROGRAMMI \ MACROAGGREGATI	Rimborso di titoli obbligazionari	Rimborso prestiti a breve termine	Rimborso mutui e altri finanziamenti a medio lungo termine	Rimborso di altre forme di indebitamento	Fondi per rimborso prestiti	Totale
		401	402	403	404	405	400
01	**Missione 01 - Servizi istituzionali, generali e di gestione**						
03	Programma 03 - Gestione economica, finanziaria, programmazione, provveditorato	0,00	0,00	0,00	0,00	0,00	0,00
05	Programma 05 - Gestione dei beni demaniali e patrimoniali	0,00	0,00	0,00	0,00	0,00	0,00
06	Programma 06 - Ufficio tecnico	0,00	0,00	7.891.331,34	0,00	0,00	7.891.331,34
12	Programma 12 - Politica regionale unitaria per i servizi istituzionali, generali e di gestione	0,00	0,00	5.560.436,42	0,00	0,00	5.560.436,42
	Totale Missione 01 - Servizi istituzionali, generali e di gestione	**0,00**	**0,00**	**13.451.767,76**	**0,00**	**0,00**	**13.451.767,76**
08	**Missione 08 - Assetto del territorio ed edilizia abitativa**						
01	Programma 01 - Urbanistica e assetto del territorio	0,00	0,00	0,00	0,00	0,00	0,00
	Totale Missione 08 - Assetto del territorio ed edilizia abitativa	**0,00**	**0,00**	**0,00**	**0,00**	**0,00**	**0,00**
10	**Missione 10 - Trasporti e diritto alla mobilità**						
02	Programma 02 - Trasporto pubblico locale	0,00	0,00	10.519.946,35	0,00	0,00	10.519.946,35
05	Programma 05 - Viabilità e infrastrutture stradali	0,00	0,00	59.152,08	0,00	0,00	59.152,08
	Totale Missione 10 - Trasporti e diritto alla mobilità	**0,00**	**0,00**	**10.579.098,43**	**0,00**	**0,00**	**10.579.098,43**
11	**Missione 11 - Soccorso civile**						
02	Programma 02 - Interventi a seguito di calamità naturali	0,00	0,00	1.130.838,37	0,00	0,00	1.130.838,37
	Totale Missione 11 - Soccorso civile	**0,00**	**0,00**	**1.130.838,37**	**0,00**	**0,00**	**1.130.838,37**

REGIONE PUGLIA – SEZIONE BILANCIO E RAGIONERIA

REGIONE PUGLIA

ESERCIZIO FINANZIARIO 2017 **17 ALLEGATO E (ex. All.n.10 DLgs.118/2011-Rendiconto)**

PROSPETTO DELLE SPESE DI BILANCIO PER MISSIONI, PROGRAMMI E MACROAGGREGATI

SPESE PER RIMBORSO DI PRESTITI - IMPEGNI

2017

	MISSIONI E PROGRAMMI \ MACROAGGREGATI	Rimborso di titoli obbligazionari	Rimborso prestiti a breve termine	Rimborso mutui e altri finanziamenti a medio lungo termine	Rimborso di altre forme di indebitamento	Fondi per rimborso prestiti	Totale
		401	402	403	404	405	400
13	**Missione 13 - Tutela della salute**						
04	Programma 04 - Servizio sanitario regionale - ripiano di disavanzi sanitari relativi ad esercizi pregressi	0,00	0,00	19.699.995,04	0,00	0,00	19.699.995,04
	Totale Missione 13 - Tutela della salute	**0,00**	**0,00**	**19.699.995,04**	**0,00**	**0,00**	**19.699.995,04**
16	**Missione 16 - Agricoltura, politiche agroalimentari e pesca**						
01	Programma 01 - Sviluppo del settore agricolo e del sistema agroalimentare	0,00	0,00	2.469.934,10	0,00	0,00	2.469.934,10
	Totale Missione 16 - Agricoltura, politiche agroalimentari e pesca	**0,00**	**0,00**	**2.469.934,10**	**0,00**	**0,00**	**2.469.934,10**
50	**Missione 50 - Debito pubblico**						
02	Programma 02 - Quota capitale ammortamento mutui e prestiti obbligazionari	0,00	0,00	29.143.754,22	0,00	0,00	29.143.754,22
	Totale Missione 50 - Debito pubblico	**0,00**	**0,00**	**29.143.754,22**	**0,00**	**0,00**	**29.143.754,22**
	Totale Macroaggregati	**0,00**	**0,00**	**76.475.387,92**	**0,00**	**0,00**	**76.475.387,92**

REGIONE PUGLIA SEZIONE BILANCIO E RAGIONERIA

REGIONE PUGLIA

ESERCIZIO FINANZIARIO 2017

PROSPETTO DELLE SPESE DI BILANCIO PER MISSIONI, PROGRAMMI E MACROAGGREGATI

SPESE PER SERVIZI CONTO TERZI E PARTITE DI GIRO - IMPEGNI

REGIONE PUGLIA - SEZIONE BILANCIO E RAGIONERIA

Data di stampa : 02/05/2018

ESERCIZIO FINANZIARIO 2017 **18 ALLEGATO E (ex. All.n.10 DLgs.118/2011-Rendiconto)**

PROSPETTO DELLE SPESE DI BILANCIO PER MISSIONI, PROGRAMMI E MACROAGGREGATI

SPESE PER SERVIZI CONTO TERZI E PARTITE DI GIRO - IMPEGNI

REGIONE PUGLIA **2017**

	MISSIONI E PROGRAMMI / MACROAGGREGATI	Uscite per partite di giro	Uscite per conto terzi	Totale
		701	**702**	**700**
99	**Missione 99 - Servizi per conto terzi**			
01	Programma 01 - Servizi per conto terzi e Partite di giro	132.565.498,24	10.842.303,47	143.407.801,71
02	Programma 02 - Anticipazioni per il finanziamento del sistema sanitario nazionale	1.079.281.548,30	0,00	1.079.281.548,30
	Totale Missione 99 - Servizi per conto terzi	**1.211.847.046,54**	**10.842.303,47**	**1.222.689.350,01**
	Totale Macroaggregati	**1.211.847.046,54**	**10.842.303,47**	**1.222.689.350,01**

REGIONE PUGLIA SEZIONE BILANCIO E RAGIONERIA

REGIONE PUGLIA

ESERCIZIO FINANZIARIO 2017

ACCERTAMENTI ASSUNTI NEL 2017 E NEGLI ESERCIZI PRECEDENTI

IMPUTATI ALL'ANNO 2018 E SEGUENTI

Data di stampa : 02/05/2018

REGIONE PUGLIA SEZIONE BILANCIO E RAGIONERIA

Bollettino Ufficiale della Regione Puglia - n. 104 del 8-8-2018

REGIONE PUGLIA

ESERCIZIO FINANZIARIO 2017 **19 ALLEGATO F (ex. All.n.10 DLgs.118/2011-Rendiconto)**

ACCERTAMENTI ASSUNTI NEL 2017 E NEGLI ESERCIZI PRECEDENTI
IMPUTATI ALL'ANNO 2018 E SEGUENTI

TITOLI E TIPOLOGIE DI ENTRATA		Anno 2018		Anno 2019		Anni successivi
		Previsioni di competenza	Accertamenti	Previsioni di competenza del bilancio pluriennale	Accertamenti	Accertamenti
	Entrate correnti di natura tributaria, contributiva e perequativa					
10101	Tipologia 101 - Imposte tasse e proventi assimilati	691.238.224,46	144.826,26	686.438.224,46	0,00	0,00
10102	Tipologia 102 - Tributi destinati al finanziamento della sanita'	5.133.987.610,00	0,00	5.179.740.175,00	0,00	0,00
10104	Tipologia 104 - Compartecipazioni di tributi	353.061.398,17	0,00	353.061.398,17	0,00	0,00
10301	Tipologia 301 - Fondi perequativi da Amministrazioni Centrali	383.727.476,02	0,00	383.727.476,02	0,00	0,00
10000	**Totale Titolo 1 - Entrate correnti di natura tributaria, contributiva e perequativa**	**6.562.014.708,65**	**144.826,26**	**6.602.967.273,65**	**0,00**	**0,00**
	Trasferimenti correnti					
20101	Tipologia 101 - Trasferimenti correnti da Amministrazioni pubbliche	2.722.039.100,67	87.629.545,69	2.674.940.858,92	6.718.228,33	1.421.470,01
20102	Tipologia 102 - Trasferimenti correnti da Famiglie	0,00	0,00	0,00	0,00	0,00
20103	Tipologia 103 - Trasferimenti correnti da Imprese	128.277.145,25	0,00	128.168.966,20	0,00	0,00
20104	Tipologia 104 - Trasferimenti correnti da Istituzioni Sociali Private	0,00	0,00	0,00	0,00	0,00
20105	Tipologia 105 - Trasferimenti correnti dall'Unione Europea e dal Resto del Mondo	189.178.965,24	67.627.999,11	137.638.990,13	4.977.167,65	1.515.855,08
20000	**Totale Titolo 2 - Trasferimenti correnti**	**3.039.495.211,16**	**155.257.544,80**	**2.940.748.815,25**	**11.695.395,98**	**2.937.325,09**
	Entrate extratributarie					
30100	Tipologia 100 - Vendita di beni e servizi e proventi derivanti dalla gestione dei beni	5.597.000,00	196.950,30	5.597.000,00	182.779,50	1.090.811,95
30200	Tipologia 200 - Proventi derivanti dall'attivita' di controllo e repressione delle irregolarita' e degli illeciti	3.530.000,00	20.892,33	3.530.000,00	14.330,02	3.393,00
30300	Tipologia 300 - Interessi attivi	2.210.000,00	24.681,80	2.210.000,00	5.097,08	12.989,52
30400	Tipologia 400 - Altre entrate da redditi da capitale	0,00	0,00	0,00	12.250.000,00	0,00
30500	Tipologia 500 - Rimborsi e altre entrate correnti	111.075.000,00	1.344.053,12	111.075.000,00	413.791,27	27.167,00
30000	**Totale Titolo 3 - Entrate extratributarie**	**122.412.000,00**	**1.586.577,55**	**122.412.000,00**	**12.865.997,87**	**1.134.361,47**
	Entrate in conto capitale					
40200	Tipologia 200 - Contributi agli investimenti	2.270.187.776,89	1.288.557.039,45	1.360.303.184,57	236.676.616,49	179.402.473,28
40300	Tipologia 300 - Altri trasferimenti in conto capitale	25.100.382,60	18.674.558,53	11.876.425,66	5.582.551,31	0,00
40400	Tipologia 400 - Entrate da alienazione di beni materiali e immateriali	5.356.000,00	84.172,21	5.356.000,00	84.361,27	383.756,56
40500	Tipologia 500 - Altre entrate in conto capitale	0,00	0,00	0,00	0,00	0,00
40000	**Totale Titolo 4 - Entrate in conto capitale**	**2.300.644.159,49**	**1.307.315.770,19**	**1.377.535.610,23**	**242.343.529,07**	**179.786.229,84**
	Entrate da riduzione di attivita' finanziarie					
50100	Tipologia 100 - Alienazione di attivita' finanziarie	0,00	0,00	0,00	0,00	0,00
50200	Tipologia 200 - Riscossione di crediti di breve termine	0,00	0,00	0,00	0,00	5.000.000,00
50300	Tipologia 300 - Riscossione crediti di medio-lungo termine	3.801.101,65	201.648.012,68	253.801.101,65	51.659.663,63	11.270.042,80
50400	Tipologia 400 - Altre entrate per riduzione di attivita' finanziarie	1.500.000.000,00	0,00	1.500.000.000,00	0,00	0,00
50000	**Totale Titolo 5 - Entrate da riduzione di attivita' finanziarie**	**1.503.801.101,65**	**201.648.012,68**	**1.753.801.101,65**	**51.659.663,63**	**16.270.042,80**
	Accensione Prestiti					
60200	Tipologia 200 - Accensione Prestiti a breve termine	0,00	0,00	0,00	0,00	0,00

REGIONE PUGLIA SEZIONE BILANCIO E RAGIONERIA

ACCERTAMENTI ASSUNTI NEL 2017 E NEGLI ESERCIZI PRECEDENTI
IMPUTATI ALL'ANNO 2018 E SEGUENTI

TITOLI E TIPOLOGIE DI ENTRATA		Anno 2018		Anno 2019		Anni successivi
		Previsioni di competenza	Accertamenti	Previsioni di competenza del bilancio pluriennale	Accertamenti	Accertamenti
60300	Tipologia 300 - Accensione Mutui e altri finanziamenti a medio lungo termine	52.448.819,36	23.198.361,37	42.000.000,00	3.273.163,13	115.796,25
60000	**Totale Titolo 6 - Accensione Prestiti**	**52.448.819,36**	**23.198.361,37**	**42.000.000,00**	**3.273.163,13**	**115.796,25**
	Anticipazioni da istituto tesoriere/cassiere					
70100	Tipologia 100 - Anticipazioni da istituto tesoriere/cassiere	0,00	0,00	0,00	0,00	0,00
70000	**Totale Titolo 7 - Anticipazioni da istituto tesoriere/cassiere**	**0,00**	**0,00**	**0,00**	**0,00**	**0,00**
	Entrate per conto terzi e partite di giro					
90100	Tipologia 100 - Entrate per partite di giro	2.847.615.000,00	0,00	2.847.615.000,00	0,00	0,00
90200	Tipologia 200 - Entrate per conto terzi	67.505.000,00	0,00	67.505.000,00	0,00	0,00
90000	**Totale Titolo 9 - Entrate per conto terzi e partite di giro**	**2.915.120.000,00**	**0,00**	**2.915.120.000,00**	**0,00**	**0,00**
	Totale Accertamenti	**16.495.936.000,31**	**1.689.151.092,85**	**15.754.584.800,78**	**321.837.749,68**	**200.243.755,45**

REGIONE PUGLIA - SEZIONE BILANCIO E RAGIONERIA

20 ALLEGATO G (ex. All.n.10 DLgs.118/2011-Rendiconto)

REGIONE PUGLIA

ESERCIZIO FINANZIARIO 2017

IMPEGNI ASSUNTI NEL 2017 E NEGLI ESERCIZI PRECEDENTI

IMPUTATI ALL'ANNO 2018 E SEGUENTI

Data di stampa : 02/05/2018

REGIONE PUGLIA SEZIONE BILANCIO E RAGIONERIA

REGIONE PUGLIA

IMPEGNI ASSUNTI NEL 2017 E NEGLI ESERCIZI PRECEDENTI
IMPUTATI ALL'ANNO 2018 E SEGUENTI

	TITOLI E MACROAGGREGATI DI SPESA	Anno 2018		Anno 2019		Anni successivi
		Previsioni di competenza	Impegni	Previsioni di competenza del bilancio pluriennale	Impegni	Impegni
	Spese correnti					
100	Spese correnti	30.000,00	0,00	0,00	0,00	0,00
101	Redditi da lavoro dipendente	164.900.004,90	10.280.650,97	159.694.090,14	3.737.601,72	2.128.583,78
102	Imposte e tasse a carico dell'ente	14.579.201,70	861.090,82	14.178.762,19	327.954,58	146.220,81
103	Acquisto di beni e servizi	477.837.384,67	27.694.162,93	459.219.044,87	5.926.442,00	1.876.177,74
104	Trasferimenti correnti	8.438.466.001,78	175.782.519,51	8.321.046.175,11	11.275.856,86	1.970.971,56
107	Interessi passivi	47.490.786,77	46.184.388,07	45.390.042,15	43.567.797,67	496.385.361,62
109	Rimborsi e poste correttive delle entrate	14.586.000,00	39.966,51	14.586.000,00	0,00	0,00
110	Altre spese correnti	261.190.125,44	56.111,12	260.446.037,70	0,00	0,00
100	**Totale Titolo 1 - Spese correnti**	**9.419.049.505,26**	**260.898.889,93**	**9.274.560.152,16**	**64.835.652,83**	**502.507.315,51**
	Spese in conto capitale					
200	Spese in conto capitale	0,00	0,00	0,00	0,00	0,00
202	Investimenti fissi lordi e acquisto di terreni	51.961.872,01	24.298.825,58	28.049.668,57	11.746.475,42	9.206.939,68
203	Contributi agli investimenti	2.884.676.770,96	1.432.664.770,22	1.566.716.254,79	248.778.487,42	174.686.774,71
204	Altri trasferimenti in conto capitale	270.635.847,47	252.081.241,51	27.548.536,42	8.993.930,46	0,00
205	Altre spese in conto capitale	60.244.082,52	0,00	48.166.259,65	0,00	0,00
200	**Totale Titolo 2 - Spese in conto capitale**	**3.267.518.572,96**	**1.709.044.837,31**	**1.670.480.719,43**	**269.518.893,30**	**183.893.714,39**
	Spese per incremento attivita' finanziarie					
301	Acquisizioni di attivita' finanziarie	0,00	0,00	0,00	0,00	0,00
302	Concessione crediti di breve termine	0,00	0,00	0,00	0,00	0,00
303	Concessione crediti di medio-lungo termine	701.101,65	0,00	701.101,65	0,00	0,00
304	Altre spese per incremento di attivita' finanziarie	1.500.000.000,00	0,00	1.500.000.000,00	0,00	0,00
300	**Totale Titolo 3 - Spese per incremento attivita' finanziarie**	**1.500.701.101,65**	**0,00**	**1.500.701.101,65**	**0,00**	**0,00**
	Rimborso Prestiti					
401	Rimborso di titoli obbligazionari	0,00	0,00	0,00	0,00	0,00
402	Rimborso prestiti a breve termine	0,00	0,00	0,00	0,00	0,00
403	Rimborso mutui e altri finanziamenti a medio lungo termine	136.022.749,41	72.698.208,39	170.861.699,39	70.076.002,29	1.335.430.375,82
405	Fondi per rimborso prestiti	458.897.099,92	0,00	442.377.790,21	0,00	0,00
400	**Totale Titolo 4 - Rimborso Prestiti**	**594.919.849,33**	**72.698.208,39**	**613.239.489,60**	**70.076.002,29**	**1.335.430.375,82**
	Chiusura Anticipazioni ricevute da istituto tesoriere/cassiere					
501	Chiusura Anticipazioni ricevute da istituto tesoriere/cassiere	0,00	0,00	0,00	0,00	0,00
500	**Totale Titolo 5 - Chiusura Anticipazioni ricevute da istituto tesoriere/cassiere**	**0,00**	**0,00**	**0,00**	**0,00**	**0,00**
	Uscite per conto terzi e partite di giro					
701	Uscite per partite di giro	2.851.820.000,00	0,00	2.851.820.000,00	0,00	0,00
702	Uscite per conto terzi	63.300.000,00	0,00	63.300.000,00	0,00	0,00
700	**Totale Titolo 7 - Uscite per conto terzi e partite di giro**	**2.915.120.000,00**	**0,00**	**2.915.120.000,00**	**0,00**	**0,00**

REGIONE PUGLIA SEZIONE BILANCIO E RAGIONERIA

REGIONE PUGLIA

ESERCIZIO FINANZIARIO 2017 **20 ALLEGATO G (ex. All.n.10 DLgs.118/2011-Rendiconto)**

IMPEGNI ASSUNTI NEL 2017 E NEGLI ESERCIZI PRECEDENTI
IMPUTATI ALL'ANNO 2018 E SEGUENTI

TITOLI E MACROAGGREGATI DI SPESA	Anno 2018		Anno 2019		Anni successivi
	Previsioni di competenza	Impegni	Previsioni di competenza del bilancio pluriennale	Impegni	Impegni
Totale Impegni	**17.697.339.029,20**	**2.042.641.935,63**	**15.974.101.462,84**	**404.430.548,42**	**2.021.831.405,72**



REGIONE PUGLIA

ESERCIZIO FINANZIARIO 2017

CONTO DEL BILANCIO - GESTIONE DELLE SPESE

RIPARTIZIONE PER MISSIONI E PROGRAMMI DELLA POLITICA REGIONALE UNITARIA

REGIONE PUGLIA - SEZIONE BILANCIO E RAGIONERIA

Data di stampa : 02/05/2018

Bollettino Ufficiale della Regione Puglia - n. 104 del 8-8-2018

ESERCIZIO FINANZIARIO 2017

21 ALLEGATO I (ex. All.n.10 DLgs.118/2011-Rendiconto)

CONTO DEL BILANCIO - GESTIONE DELLE SPESE

RIPARTIZIONE PER MISSIONI E PROGRAMMI DELLA POLITICA REGIONALE UNITARIA

MISSIONE PROGRAMMA TITOLO	DENOMINAZIONE	Residui passivi al 1/1/2017 (RS)	Pagamenti in c/residui (PR)	Riaccertamento residui (R)			Residui passivi da esercizi precedenti (EP=RS-PR+R)	
		Previsioni definitive di competenza (CP)	Pagamenti in c/competenza (PC)	Impegni (I)		Economie di competenza (ECP=CP - I - FPV)	Residui passivi da esercizio di competenza (EC=I - PC)	
		Previsioni definitive di cassa (CS)	Totale pagamenti (TP = PR+PC)	Fondo pluriennale vincolato (FPV)			Totale residui passivi da riportare (TR=EP+EC)	
01	**Missione 01 - Servizi istituzionali, generali e di gestione**							
01120	**Programma 12 - Politica regionale unitaria per i servizi istituzionali, generali e di gestione**							
01121	**Spese correnti**	RS 1.013.590,46	PR 819.282,92	R -56.545,79			EP 137.761,75	
		CP 19.442.941,54	PC 11.155.251,89	I 13.405.475,61	ECP	5.762.364,93	EC 2.250.223,72	
		CS 20.456.532,00	TP 11.974.534,81	FPV 275.101,00			TR 2.387.985,47	
01122	**Spese in conto capitale**	RS 15.396.753,56	PR 3.947.268,65	R -51.089,44			EP 11.398.395,47	
		CP 19.533.684,51	PC 7.571.873,84	I 12.955.361,96	ECP	4.303.789,19	EC 5.383.488,12	
		CS 35.938.415,29	TP 11.519.142,49	FPV 2.274.533,36			TR 16.781.883,59	
01123	**Spese per incremento attivita' finanziarie**	RS 0,00	PR 0,00	R 0,00			EP 0,00	
		CP 20.000.000,00	PC 0,00	I 0,00	ECP	20.000.000,00	EC 0,00	
		CS 20.000.000,00	TP 0,00	FPV 0,00			TR 0,00	
01124	**Rimborso Prestiti**	RS 0,00	PR 0,00	R 0,00			EP 0,00	
		CP 7.904.500,00	PC 5.560.436,42	I 5.560.436,42	ECP	2.344.063,58	EC 0,00	
		CS 7.904.500,00	TP 5.560.436,42	FPV 0,00			TR 0,00	
01120	**Totale Programma 12 - Politica regionale unitaria per i servizi istituzionali, generali e di gestione**	RS 16.410.344,02	PR 4.766.551,57	R -107.635,23			EP 11.536.157,22	
		CP 66.881.126,05	PC 24.287.562,15	I 31.921.273,99	ECP	32.410.217,70	EC 7.633.711,84	
		CS 84.299.447,29	TP 29.054.113,72	FPV 2.549.634,36			TR 19.169.869,06	

REGIONE PUGLIA - SEZIONE BILANCIO E RAGIONERIA

CONTO DEL BILANCIO - GESTIONE DELLE SPESE

RIPARTIZIONE PER MISSIONI E PROGRAMMI DELLA POLITICA REGIONALE UNITARIA

MISSIONE PROGRAMMA TITOLO	DENOMINAZIONE	Residui passivi al 1/1/2017 (RS)	Pagamenti in c/residui (PR)	Riaccertamento residui (R)		Residui passivi da esercizi precedenti (EP=RS-PR+R)
		Previsioni definitive di competenza (CP)	Pagamenti in c/competenza (PC)	Impegni (I)	Economie di competenza (ECP=CP - I - FPV)	Residui passivi da esercizio di competenza (EC=I - PC)
		Previsioni definitive di cassa (CS)	Totale pagamenti (TP = PR+PC)	Fondo pluriennale vincolato (FPV)		Totale residui passivi da riportare (TR=EP+EC)
03	**Missione 03 - Ordine pubblico e sicurezza**					
03030	**Programma 03 - Politica regionale unitaria per l'ordine pubblico e la sicurezza**					
03031	**Spese correnti**	RS 0,00	PR 0,00	R 0,00		EP 0,00
		CP 80.000,00	PC 0,00	I 0,00	ECP 80.000,00	EC 0,00
		CS 80.000,00	TP 0,00	FPV 0,00		TR 0,00
03032	**Spese in conto capitale**	RS 0,00	PR 0,00	R 0,00		EP 0,00
		CP 5.900.000,00	PC 1.609.561,32	I 2.035.980,60	ECP 2.158.342,28	EC 426.419,28
		CS 5.900.000,00	TP 1.609.561,32	FPV 1.705.677,12		TR 426.419,28
03030	**Totale Programma 03 - Politica regionale unitaria per l'ordine pubblico e la sicurezza**	RS 0,00	PR 0,00	R 0,00		EP 0,00
		CP 5.980.000,00	PC 1.609.561,32	I 2.035.980,60	ECP 2.238.342,28	EC 426.419,28
		CS 5.980.000,00	TP 1.609.561,32	FPV 1.705.677,12		TR 426.419,28

REGIONE PUGLIA - SEZIONE BILANCIO E RAGIONERIA

Bollettino Ufficiale della Regione Puglia - n. 104 del 8-8-2018

50283

ESERCIZIO FINANZIARIO 2017

21 ALLEGATO I (ex. All.n.10 DLgs.118/2011-Rendiconto)

CONTO DEL BILANCIO - GESTIONE DELLE SPESE

RIPARTIZIONE PER MISSIONI E PROGRAMMI DELLA POLITICA REGIONALE UNITARIA

MISSIONE PROGRAMMA TITOLO	DENOMINAZIONE	Residui passivi al 1/1/2017 (RS)	Pagamenti in c/residui (PR)	Riaccertamento residui (R)		Residui passivi da esercizi precedenti (EP=RS-PR+R)
		Previsioni definitive di competenza (CP)	Pagamenti in c/competenza (PC)	Impegni (I)	Economie di competenza (ECP=CP - I - FPV)	Residui passivi da esercizio di competenza (EC=I - PC)
		Previsioni definitive di cassa (CS)	Totale pagamenti (TP = PR+PC)	Fondo pluriennale vincolato (FPV)		Totale residui passivi da riportare (TR=EP+EC)
04	**Missione 04 - Istruzione e diritto allo studio**					
04080	**Programma 08 - Politica regionale unitaria per l'istruzione e il diritto allo studio**					
04081	**Spese correnti**	RS 0,00	PR 0,00	R 0,00		EP 0,00
		CP 497.290,05	PC 438.386,55	I 490.942,46	ECP 6.347,59	EC 52.555,91
		CS 497.290,05	TP 438.386,55	FPV 0,00		TR 52.555,91
04082	**Spese in conto capitale**	RS 5.290.325,13	PR 5.290.325,13	R 0,00		EP 0,00
		CP 168.769.834,34	PC 24.176.228,77	I 26.896.056,96	ECP 28.753.848,73	EC 2.719.828,19
		CS 183.578.613,88	TP 29.466.553,90	FPV 113.119.928,65		TR 2.719.828,19
04080	**Totale Programma 08 - Politica regionale unitaria per l'istruzione e il diritto allo studio**	RS 5.290.325,13	PR 5.290.325,13	R 0,00		EP 0,00
		CP 169.267.124,39	PC 24.614.615,32	I 27.386.999,42	ECP 28.760.196,32	EC 2.772.384,10
		CS 184.075.903,93	TP 29.904.940,45	FPV 113.119.928,65		TR 2.772.384,10

REGIONE PUGLIA SEZIONE BILANCIO E RAGIONERIA

CONTO DEL BILANCIO - GESTIONE DELLE SPESE

RIPARTIZIONE PER MISSIONI E PROGRAMMI DELLA POLITICA REGIONALE UNITARIA

MISSIONE PROGRAMMA TITOLO	DENOMINAZIONE	Residui passivi al 1/1/2017 (RS)	Pagamenti in c/residui (PR)	Riaccertamento residui (R)		Residui passivi da esercizi precedenti (EP=RS-PR+R)
		Previsioni definitive di competenza (CP)	Pagamenti in c/competenza (PC)	Impegni (I)	Economie di competenza (ECP=CP - I - FPV)	Residui passivi da esercizio di competenza (EC=I - PC)
		Previsioni definitive di cassa (CS)	Totale pagamenti (TP = PR+PC)	Fondo pluriennale vincolato (FPV)		Totale residui passivi da riportare (TR=EP+EC)
05	**Missione 05 - Tutela e valorizzazione dei beni e attività culturali**					
05030	**Programma 03 - Politica regionale unitaria per la tutela dei beni e delle attività culturali**					
05031	**Spese correnti**	RS 1.554.045,88	PR 640,00	R -1.478.053,75		EP 75.352,13
		CP 1.229.855,92	PC 467.991,88	I 547.720,88	ECP 12.135,04	EC 79.729,00
		CS 2.783.901,80	TP 468.631,88	FPV 670.000,00		TR 155.081,13
05032	**Spese in conto capitale**	RS 92.169.846,20	PR 28.239.892,77	R -9.951.216,05		EP 53.978.737,38
		CP 100.229.512,41	PC 8.629.124,29	I 71.453.824,17	ECP 26.161.239,37	EC 62.824.699,88
		CS 197.962.801,52	TP 36.869.017,06	FPV 2.614.448,87		TR 116.803.437,26
05030	**Totale Programma 03 - Politica regionale unitaria per la tutela dei beni e delle attività culturali**	RS 93.723.892,08	PR 28.240.532,77	R -11.429.269,80		EP 54.054.089,51
		CP 101.459.368,33	PC 9.097.116,17	I 72.001.545,05	ECP 26.173.374,41	EC 62.904.428,88
		CS 200.746.703,32	TP 37.337.648,94	FPV 3.284.448,87		TR 116.958.518,39

REGIONE PUGLIA - SEZIONE BILANCIO E RAGIONERIA

ESERCIZIO FINANZIARIO 2017

21 ALLEGATO I (ex. All.n.10 DLgs.118/2011-Rendiconto)

CONTO DEL BILANCIO - GESTIONE DELLE SPESE

RIPARTIZIONE PER MISSIONI E PROGRAMMI DELLA POLITICA REGIONALE UNITARIA

MISSIONE PROGRAMMA TITOLO	DENOMINAZIONE										
		Residui passivi al 1/1/2017 (RS)		Pagamenti in c/residui (PR)		Riaccertamento residui (R)				Residui passivi da esercizi precedenti (EP=RS-PR+R)	
		Previsioni definitive di competenza (CP)		Pagamenti in c/competenza (PC)		Impegni (I)		Economie di competenza (ECP=CP - I - FPV)		Residui passivi da esercizio di competenza (EC=I - PC)	
		Previsioni definitive di cassa (CS)		Totale pagamenti (TP = PR+PC)		Fondo pluriennale vincolato (FPV)				Totale residui passivi da riportare (TR=EP+EC)	
06	**Missione 06 - Politiche giovanili, sport e tempo libero**										
06030	**Programma 03 - Politica regionale unitaria per i giovani, lo sport e il tempo libero**										
06031	**Spese correnti**	RS	0,00	PR	0,00	R	0,00			EP	0,00
		CP	649.556,78	PC	192.780,26	I	433.472,98	ECP	793,16	EC	240.692,72
		CS	649.556,78	TP	192.780,26	FPV	215.290,64			TR	240.692,72
06032	**Spese in conto capitale**	RS	87.298,06	PR	87.298,06	R	0,00			EP	0,00
		CP	3.767.757,80	PC	0,00	I	2.461.742,20	ECP	0,00	EC	2.461.742,20
		CS	3.855.055,86	TP	87.298,06	FPV	1.306.015,60			TR	2.461.742,20
06030	**Totale Programma 03 - Politica regionale unitaria per i giovani, lo sport e il tempo libero**	RS	87.298,06	PR	87.298,06	R	0,00			EP	0,00
		CP	4.417.314,58	PC	192.780,26	I	2.895.215,18	ECP	793,16	EC	2.702.434,92
		CS	4.504.612,64	TP	280.078,32	FPV	1.521.306,24			TR	2.702.434,92

REGIONE PUGLIA - SEZIONE BILANCIO E RAGIONERIA

CONTO DEL BILANCIO - GESTIONE DELLE SPESE

RIPARTIZIONE PER MISSIONI E PROGRAMMI DELLA POLITICA REGIONALE UNITARIA

MISSIONE PROGRAMMA TITOLO	DENOMINAZIONE	Residui passivi al 1/1/2017 (RS)		Pagamenti in c/residui (PR)		Riaccertamento residui (R)			Residui passivi da esercizi precedenti (EP=RS-PR+R)	
		Previsioni definitive di competenza (CP)		Pagamenti in c/competenza (PC)		Impegni (I)		Economie di competenza (ECP=CP - I - FPV)	Residui passivi da esercizio di competenza (EC=I - PC)	
		Previsioni definitive di cassa (CS)		Totale pagamenti (TP = PR+PC)		Fondo pluriennale vincolato (FPV)			Totale residui passivi da riportare (TR=EP+EC)	
07	**Missione 07 - Turismo**									
07020	**Programma 02 - Politica regionale unitaria per il turismo**									
07021	**Spese correnti**	RS	0,00	PR	0,00	R	0,00		EP	0,00
		CP	389.371,85	PC	342.896,31	I	381.833,49	ECP 7.538,36	EC	38.937,18
		CS	12.889.371,85	TP	342.896,31	FPV	0,00		TR	38.937,18
07022	**Spese in conto capitale**	RS	247.905,27	PR	178.655,97	R	0,00		EP	69.249,30
		CP	84.118.110,08	PC	9.452.546,93	I	24.194.492,29	ECP 59.550.002,64	EC	14.741.945,36
		CS	89.064.172,77	TP	9.631.202,90	FPV	373.615,15		TR	14.811.194,66
07020	**Totale Programma 02 - Politica regionale unitaria per il turismo**	RS	247.905,27	PR	178.655,97	R	0,00		EP	69.249,30
		CP	84.507.481,93	PC	9.795.443,24	I	24.576.325,78	ECP 59.557.541,00	EC	14.780.882,54
		CS	101.953.544,62	TP	9.974.099,21	FPV	373.615,15		TR	14.850.131,84

REGIONE PUGLIA - SEZIONE BILANCIO E RAGIONERIA

ESERCIZIO FINANZIARIO 2017

21 ALLEGATO I (ex. All.n.10 DLgs.118/2011-Rendiconto)

CONTO DEL BILANCIO - GESTIONE DELLE SPESE

RIPARTIZIONE PER MISSIONI E PROGRAMMI DELLA POLITICA REGIONALE UNITARIA

MISSIONE PROGRAMMA TITOLO	DENOMINAZIONE	Residui passivi al 1/1/2017 (RS)		Pagamenti in c/residui (PR)		Riaccertamento residui (R)			Residui passivi da esercizi precedenti (EP=RS-PR+R)	
		Previsioni definitive di competenza (CP)		Pagamenti in c/competenza (PC)		Impegni (I)		Economie di competenza (ECP=CP - I - FPV)	Residui passivi da esercizio di competenza (EC=I - PC)	
		Previsioni definitive di cassa (CS)		Totale pagamenti (TP = PR+PC)		Fondo pluriennale vincolato (FPV)			Totale residui passivi da riportare (TR=EP+EC)	
08	**Missione 08 - Assetto del territorio ed edilizia abitativa**									
08030	**Programma 03 - Politica regionale unitaria per l'assetto del territorio e l'edilizia abitativa**									
08031	**Spese correnti**	RS	0,00	PR	0,00	R	0,00		EP	0,00
		CP	509.994,86	PC	448.928,12	I	499.927,60	ECP 10.067,26	EC	50.999,48
		CS	509.994,86	TP	448.928,12	FPV	0,00		TR	50.999,48
08032	**Spese in conto capitale**	RS	63.354.245,23	PR	29.945.046,32	R	-814.772,32		EP	32.594.426,59
		CP	349.476.697,73	PC	18.720.000,20	I	144.051.131,65	ECP 188.570.566,08	EC	125.331.131,45
		CS	469.675.942,96	TP	48.665.046,52	FPV	16.855.000,00		TR	157.925.558,04
08030	**Totale Programma 03 - Politica regionale unitaria per l'assetto del territorio e l'edilizia abitativa**	RS	63.354.245,23	PR	29.945.046,32	R	-814.772,32		EP	32.594.426,59
		CP	349.986.692,59	PC	19.168.928,32	I	144.551.059,25	ECP 188.580.633,34	EC	125.382.130,93
		CS	470.185.937,82	TP	49.113.974,64	FPV	16.855.000,00		TR	157.976.557,52

REGIONE PUGLIA - SEZIONE BILANCIO E RAGIONERIA

CONTO DEL BILANCIO - GESTIONE DELLE SPESE

RIPARTIZIONE PER MISSIONI E PROGRAMMI DELLA POLITICA REGIONALE UNITARIA

MISSIONE PROGRAMMA TITOLO	DENOMINAZIONE	Residui passivi al 1/1/2017 (RS)	Pagamenti in c/residui (PR)	Riaccertamento residui (R)		Residui passivi da esercizi precedenti (EP=RS-PR+R)
		Previsioni definitive di competenza (CP)	Pagamenti in c/competenza (PC)	Impegni (I)	Economie di competenza (ECP=CP - I - FPV)	Residui passivi da esercizio di competenza (EC=I - PC)
		Previsioni definitive di cassa (CS)	Totale pagamenti (TP = PR+PC)	Fondo pluriennale vincolato (FPV)		Totale residui passivi da riportare (TR=EP+EC)
09	**Missione 09 - Sviluppo sostenibile e tutela del territorio e dell'ambiente**					
09090	**Programma 09 - Politica regionale unitaria per lo sviluppo sostenibile e la tutela del territorio e dell'ambiente**					
09091	**Spese correnti**	RS 207.577,58	PR 42.902,16	R -0,03		EP 164.675,39
		CP 8.125.256,61	PC 917.751,22	I 4.467.853,38	ECP 3.073.327,05	EC 3.550.102,16
		CS 7.762.834,19	TP 960.653,38	FPV 584.076,18		TR 3.714.777,55
09092	**Spese in conto capitale**	RS 141.455.579,31	PR 18.615.188,67	R -30.045.185,99		EP 92.795.204,65
		CP 895.757.689,85	PC 42.062.887,98	I 252.348.212,01	ECP 501.123.593,71	EC 210.285.324,03
		CS 1.072.072.475,64	TP 60.678.076,65	FPV 142.285.884,13		TR 303.080.528,68
09090	**Totale Programma 09 - Politica regionale unitaria per lo sviluppo sostenibile e la tutela del territorio e dell'ambiente**	RS 141.663.156,89	PR 18.658.090,83	R -30.045.186,02		EP 92.959.880,04
		CP 903.882.946,46	PC 42.980.639,20	I 256.816.065,39	ECP 504.196.920,76	EC 213.835.426,19
		CS 1.079.835.309,83	TP 61.638.730,03	FPV 142.869.960,31		TR 306.795.306,23

REGIONE PUGLIA - SEZIONE BILANCIO E RAGIONERIA

Bollettino Ufficiale della Regione Puglia - n. 104 del 8-8-2018

ESERCIZIO FINANZIARIO 2017

21 ALLEGATO I (ex. All.n.10 DLgs.118/2011-Rendiconto)

CONTO DEL BILANCIO - GESTIONE DELLE SPESE

RIPARTIZIONE PER MISSIONI E PROGRAMMI DELLA POLITICA REGIONALE UNITARIA

MISSIONE PROGRAMMA TITOLO	DENOMINAZIONE	Residui passivi al 1/1/2017 (RS)		Pagamenti in c/residui (PR)		Riaccertamento residui (R)				Residui passivi da esercizi precedenti (EP=RS-PR+R)	
		Previsioni definitive di competenza (CP)		Pagamenti in c/competenza (PC)		Impegni (I)		Economie di competenza (ECP=CP - I - FPV)		Residui passivi da esercizio di competenza (EC=I - PC)	
		Previsioni definitive di cassa (CS)		Totale pagamenti (TP = PR+PC)		Fondo pluriennale vincolato (FPV)				Totale residui passivi da riportare (TR=EP+EC)	
10	**Missione 10 - Trasporti e diritto alla mobilità**										
10060	**Programma 06 - Politica regionale unitaria per i trasporti e il diritto alla mobilità**										
10062	**Spese in conto capitale**	RS	62.289.336,73	PR	13.701.292,59	R	-6.244.064,22			EP	42.343.979,92
		CP	425.981.044,89	PC	69.609.161,57	I	196.717.317,05	ECP	175.746.516,31	EC	127.108.155,48
		CS	633.494.772,50	TP	83.310.454,16	FPV	53.517.211,53			TR	169.452.135,40
10060	**Totale Programma 06 - Politica regionale unitaria per i trasporti e il diritto alla mobilità**	RS	62.289.336,73	PR	13.701.292,59	R	-6.244.064,22			EP	42.343.979,92
		CP	425.981.044,89	PC	69.609.161,57	I	196.717.317,05	ECP	175.746.516,31	EC	127.108.155,48
		CS	633.494.772,50	TP	83.310.454,16	FPV	53.517.211,53			TR	169.452.135,40

REGIONE PUGLIA SEZIONE BILANCIO E RAGIONERIA

CONTO DEL BILANCIO - GESTIONE DELLE SPESE

RIPARTIZIONE PER MISSIONI E PROGRAMMI DELLA POLITICA REGIONALE UNITARIA

MISSIONE PROGRAMMA TITOLO	DENOMINAZIONE	Residui passivi al 1/1/2017 (RS)	Pagamenti in c/residui (PR)	Riaccertamento residui (R)		Residui passivi da esercizi precedenti (EP=RS-PR+R)
		Previsioni definitive di competenza (CP)	Pagamenti in c/competenza (PC)	Impegni (I)	Economie di competenza (ECP=CP - I - FPV)	Residui passivi da esercizio di competenza (EC=I - PC)
		Previsioni definitive di cassa (CS)	Totale pagamenti (TP = PR+PC)	Fondo pluriennale vincolato (FPV)		Totale residui passivi da riportare (TR=EP+EC)
11	**Missione 11 - Soccorso civile**					
11030	**Programma 03 - Politica regionale unitaria per il soccorso e la protezione civile**					
11031	**Spese correnti**	RS 0,00	PR 0,00	R 0,00		EP 0,00
		CP 80.415,34	PC 70.687,57	I 78.729,10	ECP 1.686,24	EC 8.041,53
		CS 80.415,34	TP 70.687,57	FPV 0,00		TR 8.041,53
11032	**Spese in conto capitale**	RS 0,00	PR 0,00	R 0,00		EP 0,00
		CP 118.130,00	PC 0,00	I 118.130,00	ECP 0,00	EC 118.130,00
		CS 118.130,00	TP 0,00	FPV 0,00		TR 118.130,00
11030	**Totale Programma 03 - Politica regionale unitaria per il soccorso e la protezione civile**	RS 0,00	PR 0,00	R 0,00		EP 0,00
		CP 198.545,34	PC 70.687,57	I 196.859,10	ECP 1.686,24	EC 126.171,53
		CS 198.545,34	TP 70.687,57	FPV 0,00		TR 126.171,53

REGIONE PUGLIA - SEZIONE BILANCIO E RAGIONERIA

Bollettino Ufficiale della Regione Puglia - n. 104 del 8-8-2018

ESERCIZIO FINANZIARIO 2017

21 ALLEGATO I (ex. All.n.10 DLgs.118/2011-Rendiconto)

CONTO DEL BILANCIO - GESTIONE DELLE SPESE

RIPARTIZIONE PER MISSIONI E PROGRAMMI DELLA POLITICA REGIONALE UNITARIA

MISSIONE PROGRAMMA TITOLO	DENOMINAZIONE	Residui passivi al 1/1/2017 (RS)		Pagamenti in c/residui (PR)		Riaccertamento residui (R)			Residui passivi da esercizi precedenti (EP=RS-PR+R)	
		Previsioni definitive di competenza (CP)		Pagamenti in c/competenza (PC)		Impegni (I)		Economie di competenza (ECP=CP - I - FPV)	Residui passivi da esercizio di competenza (EC=I - PC)	
		Previsioni definitive di cassa (CS)		Totale pagamenti (TP = PR+PC)		Fondo pluriennale vincolato (FPV)			Totale residui passivi da riportare (TR=EP+EC)	
12	**Missione 12 - Diritti sociali, politiche sociali e famiglia**									
12100	**Programma 10 - Politica regionale unitaria per i diritti sociali e la famiglia**									
12101	**Spese correnti**	RS	19.908.545,43	PR	14.535.919,11	R	-14.427,22		EP	5.358.199,10
		CP	17.023.273,31	PC	4.890.753,04	I	16.567.717,18	ECP 455.556,13	EC	11.676.964,14
		CS	36.931.818,74	TP	19.426.672,15	FPV	0,00		TR	17.035.163,24
12102	**Spese in conto capitale**	RS	196.126.948,48	PR	10.622.072,33	R	0,00		EP	185.504.876,15
		CP	101.137.502,24	PC	2.675.319,65	I	97.542.269,06	ECP 3.383.599,96	EC	94.866.949,41
		CS	297.550.813,76	TP	13.297.391,98	FPV	211.633,22		TR	280.371.825,56
12100	**Totale Programma 10 - Politica regionale unitaria per i diritti sociali e la famiglia**	RS	216.035.493,91	PR	25.157.991,44	R	-14.427,22		EP	190.863.075,25
		CP	118.160.775,55	PC	7.566.072,69	I	114.109.986,24	ECP 3.839.156,09	EC	106.543.913,55
		CS	334.482.632,50	TP	32.724.064,13	FPV	211.633,22		TR	297.406.988,80

REGIONE PUGLIA SEZIONE BILANCIO E RAGIONERIA

CONTO DEL BILANCIO - GESTIONE DELLE SPESE

RIPARTIZIONE PER MISSIONI E PROGRAMMI DELLA POLITICA REGIONALE UNITARIA

MISSIONE PROGRAMMA TITOLO	DENOMINAZIONE	Residui passivi al 1/1/2017 (RS)		Pagamenti in c/residui (PR)		Riaccertamento residui (R)			Residui passivi da esercizi precedenti (EP=RS-PR+R)	
		Previsioni definitive di competenza (CP)		Pagamenti in c/competenza (PC)		Impegni (I)		Economie di competenza (ECP=CP - I - FPV)	Residui passivi da esercizio di competenza (EC=I - PC)	
		Previsioni definitive di cassa (CS)		Totale pagamenti (TP = PR+PC)		Fondo pluriennale vincolato (FPV)			Totale residui passivi da riportare (TR=EP+EC)	
13	**Missione 13 - Tutela della salute**									
13080	**Programma 08 - Politica regionale unitaria per la tutela della salute**									
13081	**Spese correnti**	RS	1.440.606,09	PR	417.212,65	R	0,00		EP	1.023.393,44
		CP	1.459.164,19	PC	318.324,45	I	1.432.469,09	ECP 26.695,10	EC	1.114.144,64
		CS	2.899.770,28	TP	735.537,10	FPV	0,00		TR	2.137.538,08
13082	**Spese in conto capitale**	RS	173.767.257,70	PR	13.401.015,06	R	-497.588,23		EP	159.868.654,41
		CP	369.858.256,68	PC	215.214,06	I	266.341.959,82	ECP 99.737.914,85	EC	266.126.745,76
		CS	543.625.514,38	TP	13.616.229,12	FPV	3.778.382,01		TR	425.995.400,17
13080	**Totale Programma 08 - Politica regionale unitaria per la tutela della salute**	RS	175.207.863,79	PR	13.818.227,71	R	-497.588,23		EP	160.892.047,85
		CP	371.317.420,87	PC	533.538,51	I	267.774.428,91	ECP 99.764.609,95	EC	267.240.890,40
		CS	546.525.284,66	TP	14.351.766,22	FPV	3.778.382,01		TR	428.132.938,25

REGIONE PUGLIA - SEZIONE BILANCIO E RAGIONERIA

Bollettino Ufficiale della Regione Puglia - n. 104 del 8-8-2018

50293

ESERCIZIO FINANZIARIO 2017

21 ALLEGATO I (ex. All.n.10 DLgs.118/2011-Rendiconto)

CONTO DEL BILANCIO - GESTIONE DELLE SPESE

RIPARTIZIONE PER MISSIONI E PROGRAMMI DELLA POLITICA REGIONALE UNITARIA

MISSIONE PROGRAMMA TITOLO	DENOMINAZIONE	Residui passivi al 1/1/2017 (RS)		Pagamenti in c/residui (PR)		Riaccertamento residui (R)			Residui passivi da esercizi precedenti (EP=RS-PR+R)	
		Previsioni definitive di competenza (CP)		Pagamenti in c/competenza (PC)		Impegni (I)		Economie di competenza (ECP=CP - I - FPV)	Residui passivi da esercizio di competenza (EC=I - PC)	
		Previsioni definitive di cassa (CS)		Totale pagamenti (TP = PR+PC)		Fondo pluriennale vincolato (FPV)			Totale residui passivi da riportare (TR=EP+EC)	
14	**Missione 14 - Sviluppo economico e competitività**									
14050	**Programma 05 - Politica regionale unitaria per lo sviluppo economico e la competitività**									
14051	**Spese correnti**	RS	724.110,56	PR	25.222,46	R	-33.393,63		EP	665.494,47
		CP	7.683.650,48	PC	2.113.150,65	I	3.336.832,81	ECP 4.346.817,67	EC	1.223.682,16
		CS	8.407.761,04	TP	2.138.373,11	FPV	0,00		TR	1.889.176,63
14052	**Spese in conto capitale**	RS	134.476.762,44	PR	45.411.967,83	R	-4.584.243,16		EP	84.480.551,45
		CP	1.768.483.828,43	PC	275.956.672,61	I	647.567.661,22	ECP 1.036.631.414,14	EC	371.610.988,61
		CS	2.021.964.464,30	TP	321.368.640,44	FPV	84.284.753,07		TR	456.091.540,06
14053	**Spese per incremento attivita' finanziarie**	RS	0,00	PR	0,00	R	0,00		EP	0,00
		CP	255.211,60	PC	0,00	I	0,00	ECP 255.211,60	EC	0,00
		CS	255.211,60	TP	0,00	FPV	0,00		TR	0,00
14050	**Totale Programma 05 - Politica regionale unitaria per lo sviluppo economico e la competitività**	RS	135.200.873,00	PR	45.437.190,29	R	-4.617.636,79		EP	85.146.045,92
		CP	1.776.422.690,51	PC	278.069.823,26	I	650.904.494,03	ECP 1.041.233.443,41	EC	372.834.670,77
		CS	2.030.627.436,94	TP	323.507.013,55	FPV	84.284.753,07		TR	457.980.716,69

REGIONE PUGLIA - SEZIONE BILANCIO E RAGIONERIA

CONTO DEL BILANCIO - GESTIONE DELLE SPESE

RIPARTIZIONE PER MISSIONI E PROGRAMMI DELLA POLITICA REGIONALE UNITARIA

MISSIONE PROGRAMMA TITOLO	DENOMINAZIONE	Residui passivi al 1/1/2017 (RS)		Pagamenti in c/residui (PR)		Riaccertamento residui (R)				Residui passivi da esercizi precedenti (EP=RS-PR+R)	
		Previsioni definitive di competenza (CP)		Pagamenti in c/competenza (PC)		Impegni (I)		Economie di competenza (ECP=CP - I - FPV)		Residui passivi da esercizio di competenza (EC=I - PC)	
		Previsioni definitive di cassa (CS)		Totale pagamenti (TP = PR+PC)		Fondo pluriennale vincolato (FPV)				Totale residui passivi da riportare (TR=EP+EC)	
15	**Missione 15 - Politiche per il lavoro e la formazione professionale**										
15040	**Programma 04 - Politica regionale unitaria per il lavoro e la formazione professionale**										
15041	**Spese correnti**	RS	60.983.781,42	PR	19.980.133,44	R	-1.956.110,31			EP	39.047.537,67
		CP	665.201.887,91	PC	151.202.530,66	I	235.469.545,12	ECP	395.657.201,76	EC	84.267.014,46
		CS	737.505.809,79	TP	171.182.664,10	FPV	34.075.141,03			TR	123.314.552,13
15042	**Spese in conto capitale**	RS	0,00	PR	0,00	R	0,00			EP	0,00
		CP	492.967,84	PC	0,00	I	492.967,84	ECP	0,00	EC	492.967,84
		CS	492.967,84	TP	0,00	FPV	0,00			TR	492.967,84
15040	**Totale Programma 04 - Politica regionale unitaria per il lavoro e la formazione professionale**	RS	60.983.781,42	PR	19.980.133,44	R	-1.956.110,31			EP	39.047.537,67
		CP	665.694.855,75	PC	151.202.530,66	I	235.962.512,96	ECP	395.657.201,76	EC	84.759.982,30
		CS	737.998.777,63	TP	171.182.664,10	FPV	34.075.141,03			TR	123.807.519,97

REGIONE PUGLIA - SEZIONE BILANCIO E RAGIONERIA

ESERCIZIO FINANZIARIO 2017

21 ALLEGATO I (ex. All.n.10 DLgs.118/2011-Rendiconto)

CONTO DEL BILANCIO - GESTIONE DELLE SPESE

RIPARTIZIONE PER MISSIONI E PROGRAMMI DELLA POLITICA REGIONALE UNITARIA

MISSIONE PROGRAMMA TITOLO	DENOMINAZIONE	Residui passivi al 1/1/2017 (RS)	Pagamenti in c/residui (PR)	Riaccertamento residui (R)		Residui passivi da esercizi precedenti (EP=RS-PR+R)
		Previsioni definitive di competenza (CP)	Pagamenti in c/competenza (PC)	Impegni (I)	Economie di competenza (ECP=CP - I - FPV)	Residui passivi da esercizio di competenza (EC=I - PC)
		Previsioni definitive di cassa (CS)	Totale pagamenti (TP = PR+PC)	Fondo pluriennale vincolato (FPV)		Totale residui passivi da riportare (TR=EP+EC)
16	**Missione 16 - Agricoltura, politiche agroalimentari e pesca**					
16030	**Programma 03 - Politica regionale unitaria per l'agricoltura, i sistemi agroalimentari, la caccia e la pesca**					
16031	**Spese correnti**	RS 1.903.041,76	PR 887.001,22	R -1.013.267,45		EP 2.773,09
		CP 14.353.213,39	PC 6.050.289,83	I 6.930.957,04	ECP 7.318.297,65	EC 880.667,21
		CS 16.256.255,15	TP 6.937.291,05	FPV 103.958,70		TR 883.440,30
16032	**Spese in conto capitale**	RS 2.741.070,47	PR 2.201.742,86	R -309.195,30		EP 230.132,31
		CP 33.176.875,06	PC 12.450.083,20	I 23.867.429,80	ECP 6.413.790,98	EC 11.417.346,60
		CS 35.917.945,53	TP 14.651.826,06	FPV 2.895.654,28		TR 11.647.478,91
16030	**Totale Programma 03 - Politica regionale unitaria per l'agricoltura, i sistemi agroalimentari, la caccia e la pesca**	RS 4.644.112,23	PR 3.088.744,08	R -1.322.462,75		EP 232.905,40
		CP 47.530.088,45	PC 18.500.373,03	I 30.798.386,84	ECP 13.732.088,63	EC 12.298.013,81
		CS 52.174.200,68	TP 21.589.117,11	FPV 2.999.612,98		TR 12.530.919,21

REGIONE PUGLIA SEZIONE BILANCIO E RAGIONERIA

CONTO DEL BILANCIO - GESTIONE DELLE SPESE

RIPARTIZIONE PER MISSIONI E PROGRAMMI DELLA POLITICA REGIONALE UNITARIA

MISSIONE PROGRAMMA TITOLO	DENOMINAZIONE	Residui passivi al 1/1/2017 (RS)		Pagamenti in c/residui (PR)		Riaccertamento residui (R)			Residui passivi da esercizi precedenti (EP=RS-PR+R)	
		Previsioni definitive di competenza (CP)		Pagamenti in c/competenza (PC)		Impegni (I)		Economie di competenza (ECP=CP - I - FPV)	Residui passivi da esercizio di competenza (EC=I - PC)	
		Previsioni definitive di cassa (CS)		Totale pagamenti (TP = PR+PC)		Fondo pluriennale vincolato (FPV)			Totale residui passivi da riportare (TR=EP+EC)	
17	**Missione 17 - Energia e diversificazione delle fonti energetiche**									
17020	**Programma 02 - Politica regionale unitaria per l'energia e la diversificazione delle fonti energetiche**									
17021	**Spese correnti**	RS	0,00	PR	0,00	R	0,00		EP	0,00
		CP	402.076,71	PC	353.437,96	I	393.645,62	ECP 8.431,09	EC	40.207,66
		CS	402.076,71	TP	353.437,96	FPV	0,00		TR	40.207,66
17022	**Spese in conto capitale**	RS	1.570.255,24	PR	1.445.369,52	R	-124.885,72		EP	0,00
		CP	317.129.340,92	PC	7.598.769,93	I	45.236.382,58	ECP 271.892.958,34	EC	37.637.612,65
		CS	364.576.433,63	TP	9.044.139,45	FPV	0,00		TR	37.637.612,65
17020	**Totale Programma 02 - Politica regionale unitaria per l'energia e la diversificazione delle fonti energetiche**	RS	1.570.255,24	PR	1.445.369,52	R	-124.885,72		EP	0,00
		CP	317.531.417,63	PC	7.952.207,89	I	45.630.028,20	ECP 271.901.389,43	EC	37.677.820,31
		CS	364.978.510,34	TP	9.397.577,41	FPV	0,00		TR	37.677.820,31

REGIONE PUGLIA SEZIONE BILANCIO E RAGIONERIA

ESERCIZIO FINANZIARIO 2017

21 ALLEGATO I (ex. All.n.10 DLgs.118/2011-Rendiconto)

CONTO DEL BILANCIO - GESTIONE DELLE SPESE

RIPARTIZIONE PER MISSIONI E PROGRAMMI DELLA POLITICA REGIONALE UNITARIA

MISSIONE PROGRAMMA TITOLO	DENOMINAZIONE	Residui passivi al 1/1/2017 (RS)	Pagamenti in c/residui (PR)	Riaccertamento residui (R)		Residui passivi da esercizi precedenti (EP=RS-PR+R)
		Previsioni definitive di competenza (CP)	Pagamenti in c/competenza (PC)	Impegni (I)	Economie di competenza (ECP=CP - I - FPV)	Residui passivi da esercizio di competenza (EC=I - PC)
		Previsioni definitive di cassa (CS)	Totale pagamenti (TP = PR+PC)	Fondo pluriennale vincolato (FPV)		Totale residui passivi da riportare (TR=EP+EC)
18	Missione 18 - Relazioni con le altre autonomie territoriali e locali					

REGIONE PUGLIA - SEZIONE BILANCIO E RAGIONERIA

CONTO DEL BILANCIO - GESTIONE DELLE SPESE

RIPARTIZIONE PER MISSIONI E PROGRAMMI DELLA POLITICA REGIONALE UNITARIA

MISSIONE PROGRAMMA TITOLO	DENOMINAZIONE	Residui passivi al 1/1/2017 (RS)	Pagamenti in c/residui (PR)	Riaccertamento residui (R)		Residui passivi da esercizi precedenti (EP=RS-PR+R)
		Previsioni definitive di competenza (CP)	Pagamenti in c/competenza (PC)	Impegni (I)	Economie di competenza (ECP=CP - I - FPV)	Residui passivi da esercizio di competenza (EC=I - PC)
		Previsioni definitive di cassa (CS)	Totale pagamenti (TP = PR+PC)	Fondo pluriennale vincolato (FPV)		Totale residui passivi da riportare (TR=EP+EC)
19	Missione 19 - Relazioni internazionali					

REGIONE PUGLIA - SEZIONE BILANCIO E RAGIONERIA

ESERCIZIO FINANZIARIO 2017

21 ALLEGATO I (ex. All.n.10 DLgs.118/2011-Rendiconto)

CONTO DEL BILANCIO - GESTIONE DELLE SPESE

RIPARTIZIONE PER MISSIONI E PROGRAMMI DELLA POLITICA REGIONALE UNITARIA

MISSIONE PROGRAMMA TITOLO	DENOMINAZIONE	Residui passivi al 1/1/2017 (RS)	Pagamenti in c/residui (PR)	Riaccertamento residui (R)		Residui passivi da esercizi precedenti (EP=RS-PR+R)
		Previsioni definitive di competenza (CP)	Pagamenti in c/competenza (PC)	Impegni (I)	Economie di competenza (ECP=CP - I - FPV)	Residui passivi da esercizio di competenza (EC=I - PC)
		Previsioni definitive di cassa (CS)	Totale pagamenti (TP = PR+PC)	Fondo pluriennale vincolato (FPV)		Totale residui passivi da riportare (TR=EP+EC)
20	Missione 20 - Fondi e accantonamenti					

REGIONE PUGLIA - SEZIONE BILANCIO E RAGIONERIA

CONTO DEL BILANCIO - GESTIONE DELLE SPESE

RIPARTIZIONE PER MISSIONI E PROGRAMMI DELLA POLITICA REGIONALE UNITARIA

MISSIONE PROGRAMMA TITOLO	DENOMINAZIONE	Residui passivi al 1/1/2017 (RS)	Pagamenti in c/residui (PR)	Riaccertamento residui (R)		Residui passivi da esercizi precedenti (EP=RS-PR+R)
		Previsioni definitive di competenza (CP)	Pagamenti in c/competenza (PC)	Impegni (I)	Economie di competenza (ECP=CP - I - FPV)	Residui passivi da esercizio di competenza (EC=I - PC)
		Previsioni definitive di cassa (CS)	Totale pagamenti (TP = PR+PC)	Fondo pluriennale vincolato (FPV)		Totale residui passivi da riportare (TR=EP+EC)
50	Missione 50 - Debito pubblico					

ESERCIZIO FINANZIARIO 2017

21 ALLEGATO I (ex. All.n.10 DLgs.118/2011-Rendiconto)

CONTO DEL BILANCIO - GESTIONE DELLE SPESE

RIPARTIZIONE PER MISSIONI E PROGRAMMI DELLA POLITICA REGIONALE UNITARIA

MISSIONE PROGRAMMA TITOLO	DENOMINAZIONE	Residui passivi al 1/1/2017 (RS)	Pagamenti in c/residui (PR)	Riaccertamento residui (R)		Residui passivi da esercizi precedenti (EP=RS-PR+R)
		Previsioni definitive di competenza (CP)	Pagamenti in c/competenza (PC)	Impegni (I)	Economie di competenza (ECP=CP - I - FPV)	Residui passivi da esercizio di competenza (EC=I - PC)
		Previsioni definitive di cassa (CS)	Totale pagamenti (TP = PR+PC)	Fondo pluriennale vincolato (FPV)		Totale residui passivi da riportare (TR=EP+EC)
60	Missione 60 - Anticipazioni finanziarie					

REGIONE PUGLIA - SEZIONE BILANCIO E RAGIONERIA

CONTO DEL BILANCIO - GESTIONE DELLE SPESE

RIPARTIZIONE PER MISSIONI E PROGRAMMI DELLA POLITICA REGIONALE UNITARIA

MISSIONE PROGRAMMA TITOLO	DENOMINAZIONE	Residui passivi al 1/1/2017 (RS)	Pagamenti in c/residui (PR)	Riaccertamento residui (R)		Residui passivi da esercizi precedenti (EP=RS-PR+R)
		Previsioni definitive di competenza (CP)	Pagamenti in c/competenza (PC)	Impegni (I)	Economie di competenza (ECP=CP - I - FPV)	Residui passivi da esercizio di competenza (EC=I - PC)
		Previsioni definitive di cassa (CS)	Totale pagamenti (TP = PR+PC)	Fondo pluriennale vincolato (FPV)		Totale residui passivi da riportare (TR=EP+EC)
99	Missione 99 - Servizi per conto terzi					

ESERCIZIO FINANZIARIO 2017

21 ALLEGATO I (ex. All.n.10 DLgs.118/2011-Rendiconto)

CONTO DEL BILANCIO - GESTIONE DELLE SPESE

RIPARTIZIONE PER MISSIONI E PROGRAMMI DELLA POLITICA REGIONALE UNITARIA

MISSIONE PROGRAMMA TITOLO	DENOMINAZIONE	Residui passivi al 1/1/2017 (RS)	Pagamenti in c/residui (PR)	Riaccertamento residui (R)		Residui passivi da esercizi precedenti (EP=RS-PR+R)
		Previsioni definitive di competenza (CP)	Pagamenti in c/competenza (PC)	Impegni (I)	Economie di competenza (ECP=CP - I - FPV)	Residui passivi da esercizio di competenza (EC=I - PC)
		Previsioni definitive di cassa (CS)	Totale pagamenti (TP = PR+PC)	Fondo pluriennale vincolato (FPV)		Totale residui passivi da riportare (TR=EP+EC)
	Totale Missioni	976.708.883,00	209.795.449,72	-57.174.038,61		709.739.394,67
		5.409.218.893,32	665.251.041,16	2.104.278.477,99	2.843.794.110,79	1.439.027.436,83
		6.832.061.620,04	875.046.490,88	461.146.304,54		2.148.766.831,50
	Totale generale delle Spese	976.708.883,00	209.795.449,72	-57.174.038,61		709.739.394,67
		5.409.218.893,32	665.251.041,16	2.104.278.477,99	2.843.794.110,79	1.439.027.436,83
		6.832.061.620,04	875.046.490,88	461.146.304,54		2.148.766.831,50

REGIONE PUGLIA - SEZIONE BILANCIO E RAGIONERIA

REGIONE PUGLIA

ESERCIZIO FINANZIARIO 2017

ELENCO DELLE PREVISIONI E DEI RISULTATI DI COMPETENZA E DI CASSA SECONDO LA STRUTTURA DEL PIANO DEI CONTI

ENTRATE

Data di stampa : 02/05/2018

REGIONE PUGLIA

ESERCIZIO FINANZIARIO 2017

22 ALLEGATO J.1

ELENCO DELLE PREVISIONI E DEI RISULTATI DI COMPETENZA E DI CASSA SECONDO LA STRUTTURA DEL PIANO DEI CONTI

ENTRATE

CODIFICA DEL PIANO DEI CONTI	DENOMINAZIONE VOCE del PIANO DEI CONTI	COMPETENZA		CASSA	
		PREVISIONI	RISULTATI	PREVISIONI	RISULTATI
E0.00.00.00.000	Fondo pluriennale vincolato per spese correnti	130.110.903,84	0,00	0,00	0,00
E0.00.00.00.000	Fondo pluriennale vincolato per spese in conto capitale	361.256.920,64	0,00	0,00	0,00
E0.00.00.00.000	Utilizzo avanzo di Amministrazione	692.436.589,78	0,00	0,00	0,00
E0.00.00.00.000	- di cui Utilizzo Fondo anticipazioni di liquidita (DL 506.337.113,0135/2013 e successive modifiche e rifinanziamenti)	490.867.978,81	0,00	0,00	0,00
E0.00.00.00.000	Giacenza di cassa all'inizio dell'esercizio	0,00	0,00	1.697.505.803,54	0,00
E1.00.00.00.000	Entrate correnti di natura tributaria, contributiva e perequativa	6.933.939.567,66	6.933.451.570,85	7.764.633.672,93	6.777.311.163,76
E1.01.00.00.000	Tributi	6.550.212.091,64	6.549.724.094,83	7.380.906.196,91	6.393.583.687,74
E1.01.01.00.000	Imposte, tasse e proventi assimilati	811.608.428,28	811.140.432,47	1.312.153.914,94	601.327.013,05
E1.01.01.17.000	Addizionale regionale IRPEF non sanita'	72.862.175,97	74.278.525,76	171.125.843,34	72.670.354,13
E1.01.01.20.000	Imposta regionale sulle attivita' produttive (IRAP) non Sanita'	151.279.440,00	152.267.605,85	201.077.807,57	156.406.212,85
E1.01.01.31.000	Imposta regionale sulla benzina per autotrazione	110.000,00	94.109,92	115.057,82	99.167,74
E1.01.01.42.000	Imposta regionale sulle concessioni statali sui beni del demanio marittimo	350.000,00	288.592,41	456.051,34	252.596,73
E1.01.01.43.000	Imposta regionale sulle concessioni statali sui beni del patrimonio indisponibile	7.100.000,00	1.356.352,48	7.100.000,00	1.356.352,48
E1.01.01.44.000	Imposta regionale per le emissioni sonore degli aeromobili	0,00	0,00	0,00	0,00
E1.01.01.46.000	Tassa regionale per il diritto allo studio universitario	0,00	0,00	0,00	0,00
E1.01.01.47.000	Tassa sulla concessione per la caccia e per la pesca	2.000.000,00	1.825.175,94	2.330.078,93	1.769.694,87
E1.01.01.48.000	Tasse sulle concessioni regionali	2.105.724,46	1.794.350,11	2.158.980,83	1.844.423,75
E1.01.01.50.000	Tassa di circolazione dei veicoli a motore (tassa automobilistica)	533.871.087,85	543.027.185,61	882.412.924,23	327.306.595,14
E1.01.01.55.000	Tassa di abilitazione all'esercizio professionale	0,00	6.171,36	599,01	6.692,91
E1.01.01.59.000	Tributo speciale per il deposito in discarica dei rifiuti solidi	17.900.000,00	17.387.851,45	18.609.752,79	18.064.068,03
E1.01.01.77.000	Addizionale regionale sul gas naturale	24.000.000,00	18.798.413,58	26.733.281,09	21.531.218,43
E1.01.01.98.000	Altre imposte sostitutive n.a.c.	15.000,00	0,00	15.000,00	0,00
E1.01.01.99.000	Altre imposte, tasse e proventi assimilati n.a.c.	15.000,00	16.098,00	18.537,99	19.635,99
E1.01.02.00.000	Tributi destinati al finanziamento della sanita'	5.328.547.014,26	5.328.527.013,26	5.658.695.632,87	5.382.200.025,59
E1.01.02.01.000	Imposta regionale sulle attivita' produttive - IRAP - Sanita'	605.651.000,00	605.651.000,00	893.275.379,71	661.965.981,28
E1.01.02.02.000	Imposta regionale sulle attivita' produttive - IRAP - Sanita' derivante da manovra fiscale regionale	0,00	0,00	0,00	0,00
E1.01.02.03.000	Compartecipazione IVA - Sanita'	4.296.774.902,85	4.296.774.902,85	4.296.774.902,85	4.296.774.902,85
E1.01.02.04.000	Addizionale IRPEF - Sanita'	424.684.000,00	424.684.000,00	467.059.034,17	421.922.331,05
E1.01.02.05.000	Addizionale IRPEF - Sanita' derivante da manovra fiscale regionale	0,00	0,00	0,00	0,00
E1.01.02.99.000	Altri tributi destinati al finanziamento della spesa sanitaria n.a.c.	1.437.111,41	1.417.110,41	1.586.316,10	1.536.810,41
E1.01.04.00.000	Compartecipazioni di tributi	410.056.649,10	410.056.649,10	410.056.649,10	410.056.649,10
E1.01.04.01.000	Compartecipazione IVA a Regioni - non Sanita'	22.721.215,00	22.721.215,00	22.721.215,00	22.721.215,00
E1.01.04.09.000	Compartecipazioni accise benzina e gasolio destinate ad alimentare il Fondo Nazionale Trasporti di cui all'art.16 bis del DL 95/2012	387.335.434,10	387.335.434,10	387.335.434,10	387.335.434,10

REGIONE PUGLIA

ELENCO DELLE PREVISIONI E DEI RISULTATI DI COMPETENZA E DI CASSA SECONDO LA STRUTTURA DEL PIANO DEI CONTI

ENTRATE

CODIFICA DEL PIANO DEI CONTI	DENOMINAZIONE VOCE del PIANO DEI CONTI	COMPETENZA		CASSA	
		PREVISIONI	RISULTATI	PREVISIONI	RISULTATI
E1.03.00.00.000	Fondi perequativi	383.727.476,02	383.727.476,02	383.727.476,02	383.727.476,02
E1.03.01.00.000	Fondi perequativi da Amministrazioni Centrali	383.727.476,02	383.727.476,02	383.727.476,02	383.727.476,02
E1.03.01.01.000	Fondi perequativi dallo Stato	383.727.476,02	383.727.476,02	383.727.476,02	383.727.476,02
E2.00.00.00.000	Trasferimenti correnti	3.070.135.677,64	2.554.874.878,29	6.633.120.185,55	2.348.721.011,85
E2.01.00.00.000	Trasferimenti correnti	3.070.135.677,64	2.554.874.878,29	6.633.120.185,55	2.348.721.011,85
E2.01.01.00.000	Trasferimenti correnti da Amministrazioni pubbliche	2.769.096.821,46	2.352.672.210,17	6.124.200.497,97	2.260.260.302,62
E2.01.01.01.000	Trasferimenti correnti da Amministrazioni Centrali	2.768.759.281,47	2.352.344.192,75	6.116.466.617,41	2.258.534.157,22
E2.01.01.02.000	Trasferimenti correnti da Amministrazioni Locali	337.539,99	328.017,42	7.733.880,56	1.726.145,40
E2.01.01.03.000	Trasferimenti correnti da Enti di Previdenza	0,00	0,00	0,00	0,00
E2.01.02.00.000	Trasferimenti correnti da Famiglie	0,00	0,00	0,00	0,00
E2.01.02.01.000	Trasferimenti correnti da famiglie	0,00	0,00	0,00	0,00
E2.01.03.00.000	Trasferimenti correnti da Imprese	128.166.100,00	65.153.289,43	241.654.103,05	65.309.633,67
E2.01.03.01.000	Sponsorizzazioni da imprese	0,00	0,00	120.000,00	108.000,00
E2.01.03.02.000	Altri trasferimenti correnti da imprese	128.166.100,00	65.153.289,43	241.534.103,05	65.201.633,67
E2.01.04.00.000	Trasferimenti correnti da Istituzioni Sociali Private	0,00	0,00	0,00	0,00
E2.01.04.01.000	Trasferimenti correnti da Istituzioni Sociali Private	0,00	0,00	0,00	0,00
E2.01.05.00.000	Trasferimenti correnti dall'Unione Europea e dal Resto del Mondo	172.872.756,18	137.049.378,69	267.265.584,53	23.151.075,56
E2.01.05.01.000	Trasferimenti correnti dall'Unione Europea	171.574.219,02	135.731.355,68	265.950.013,09	23.131.547,21
E2.01.05.02.000	Trasferimenti correnti dal Resto del Mondo	1.298.537,16	1.318.023,01	1.315.571,44	19.528,35
E3.00.00.00.000	Entrate extratributarie	219.787.881,29	155.898.633,60	286.485.249,42	91.289.014,63
E3.01.00.00.000	Vendita di beni e servizi e proventi derivanti dalla gestione dei beni	6.233.000,00	4.926.632,26	9.144.884,11	5.436.777,24
E3.01.01.00.000	Vendita di beni	50.000,00	19.158,80	50.765,28	18.862,47
E3.01.01.01.000	Vendita di beni	50.000,00	19.158,80	50.765,28	18.862,47
E3.01.02.00.000	Entrate dalla vendita e dall'erogazione di servizi	2.033.000,00	1.057.086,50	4.587.238,18	1.284.322,49
E3.01.02.01.000	Entrate dalla vendita di servizi	2.033.000,00	1.057.086,50	4.587.238,18	1.284.322,49
E3.01.03.00.000	Proventi derivanti dalla gestione dei beni	4.150.000,00	3.850.386,96	4.506.880,65	4.133.592,28
E3.01.03.01.000	Canoni e concessioni e diritti reali di godimento	3.550.000,00	3.313.652,28	3.728.666,70	3.418.643,65
E3.01.03.02.000	Fitti, noleggi e locazioni	600.000,00	536.734,68	778.213,95	714.948,63
E3.02.00.00.000	Proventi derivanti dall'attivita' di controllo e repressione delle irregolarita' e degli illeciti	3.530.000,00	3.848.785,19	4.999.003,78	4.984.306,54
E3.02.01.00.000	Entrate da amministrazioni pubbliche derivanti dall'attivita' di controllo e repressione delle irregolarita' e degli illeciti	0,00	0,00	0,00	0,00
E3.02.01.99.000	Altre entrate derivanti dall'attivita' di controllo e repressione di irregolarita' e illeciti delle amministrazioni pubbliche n.a.c.	0,00	0,00	0,00	0,00
E3.02.02.00.000	Entrate da famiglie derivanti dall'attivita' di controllo e repressione delle irregolarita' e degli illeciti	350.000,00	239.065,14	607.4[illegible]	171.416,54
E3.02.02.01.000	Proventi da multe, ammende, sanzioni e oblazioni a carico delle famiglie	350.000,00	239.065,14	607.[illegible]03	171.416,54
E3.02.03.00.000	Entrate da Imprese derivanti dall'attivita' di controllo e repressione delle irregolarita' e degli illeciti	3.180.000,00	3.609.720,05	4.391.[illegible]75	4.812.890,00

Bollettino Ufficiale della Regione Puglia - n. 104 del 8-8-2018

50307

REGIONE PUGLIA

ESERCIZIO FINANZIARIO 2017

22 ALLEGATO J.1

ELENCO DELLE PREVISIONI E DEI RISULTATI DI COMPETENZA E DI CASSA SECONDO LA STRUTTURA DEL PIANO DEI CONTI

ENTRATE

CODIFICA DEL PIANO DEI CONTI	DENOMINAZIONE VOCE del PIANO DEI CONTI	COMPETENZA		CASSA	
		PREVISIONI	RISULTATI	PREVISIONI	RISULTATI
E3.02.03.01.000	Proventi da multe, ammende, sanzioni e oblazioni a carico delle imprese	3.180.000,00	3.609.720,05	4.391.546,75	4.812.890,00
E3.03.00.00.000	Interessi attivi	2.602.341,51	3.170.848,63	3.896.909,56	3.096.159,92
E3.03.01.00.000	Interessi attivi da titoli o finanziamenti a breve termine	0,00	0,00	43.211,77	0,00
E3.03.01.02.000	Interessi attivi da finanziamenti a breve termine	0,00	0,00	43.211,77	0,00
E3.03.02.00.000	Interessi attivi da titoli o finanziamenti a medio - lungo termine	402.341,51	635.502,50	402.669,47	635.656,87
E3.03.02.02.000	Interessi attivi da mutui e altri finanziamenti a medio lungo termine	402.341,51	635.502,50	402.669,47	635.656,87
E3.03.03.00.000	Altri interessi attivi	2.200.000,00	2.535.346,13	3.451.028,32	2.460.503,05
E3.03.03.01.000	Interessi attivi da derivati	0,00	0,00	0,00	0,00
E3.03.03.02.000	Interessi attivi di mora	50.000,00	4.795,96	261.811,66	4.589,30
E3.03.03.03.000	Interessi attivi da conti della tesoreria dello Stato o di altre Amministrazioni pubbliche	100.000,00	3.797,10	102.167,71	2.167,71
E3.03.03.04.000	Interessi attivi da depositi bancari o postali	50.000,00	14,14	59.632,59	1.415,28
E3.03.03.99.000	Altri interessi attivi diversi	2.000.000,00	2.526.738,93	3.027.416,36	2.452.330,76
E3.04.00.00.000	Altre entrate da redditi da capitale	606.576,80	609.766,60	606.576,80	609.766,60
E3.04.02.00.000	Entrate derivanti dalla distribuzione di dividendi	0,00	0,00	0,00	0,00
E3.04.02.02.000	Entrate derivanti dalla distribuzione di dividendi da imprese incluse nelle Amministrazioni Locali	0,00	0,00	0,00	0,00
E3.04.03.00.000	Entrate derivanti dalla distribuzione di utili e avanzi	606.576,80	609.766,60	606.576,80	609.766,60
E3.04.03.01.000	Entrate derivanti dalla distribuzione di utili e avanzi	606.576,80	609.766,60	606.576,80	609.766,60
E3.04.99.00.000	Altre entrate da redditi da capitale	0,00	0,00	0,00	0,00
E3.04.99.01.000	Proventi finanziari derivanti dalla estinzione anticipata di prestiti	0,00	0,00	0,00	0,00
E3.05.00.00.000	Rimborsi e altre entrate correnti	206.815.962,98	143.342.600,92	267.837.875,17	77.162.004,33
E3.05.02.00.000	Rimborsi in entrata	204.344.962,98	141.375.654,42	265.221.877,84	75.232.784,96
E3.05.02.01.000	Rimborsi ricevuti per spese di personale (comando, distacco, fuori ruolo, convenzioni, eccÖ)	600.000,00	425.114,99	600.000,00	425.114,99
E3.05.02.02.000	Entrate per rimborsi di imposte	0,00	0,00	0,00	0,00
E3.05.02.03.000	Entrate da rimborsi, recuperi e restituzioni di somme non dovute o incassate in eccesso	203.644.962,98	140.892.047,38	264.501.846,47	74.729.265,68
E3.05.02.04.000	Incassi per azioni di rivalsa nei confronti di terzi	100.000,00	58.492,05	120.031,37	78.404,29
E3.05.99.00.000	Altre entrate correnti n.a.c.	2.471.000,00	1.966.946,50	2.615.997,33	1.929.219,37
E3.05.99.99.000	Altre entrate correnti n.a.c.	2.471.000,00	1.966.946,50	2.615.997,33	1.929.219,37
E4.00.00.00.000	Entrate in conto capitale	4.828.458.583,06	2.248.092.270,89	6.666.124.893,30	368.954.963,79
E4.02.00.00.000	Contributi agli investimenti	4.798.346.983,77	2.224.700.350,90	6.231.515.809,77	300.974.162,01
E4.02.01.00.000	Contributi agli investimenti da amministrazioni pubbliche	3.900.272.876,64	1.965.588.757,89	5.038.708.898,07	247.663.535,77
E4.02.01.01.000	Contributi agli investimenti da Amministrazioni Centrali	3.900.272.876,64	1.965.588.757,89	5.038.697.153,34	247.656.071,89
E4.02.01.02.000	Contributi agli investimenti da Amministrazioni Locali	0,00	0,00	11.744,73	7.463,88
E4.02.05.00.000	Contributi agli investimenti dall'Unione Europea e dal Resto del Mondo	898.074.107,13	259.111.593,01	1.192.806.910,70	53.310.626,24
E4.02.05.02.000	Fondo europeo per la pesca (FEP)	7.425.826,37	7.425.826,37	10.483.[illegible]02	0,00
E4.02.05.03.000	Fondo europeo di sviluppo regionale (FESR)	889.652.104,96	250.689.590,84	1.181.327.[illegible]88	52.774.925,04
E4.02.05.99.000	Altri contributi agli investimenti dall'Unione Europea	996.175,80	996.175,80	996.175,80	535.701,20

ELENCO DELLE PREVISIONI E DEI RISULTATI DI COMPETENZA E DI CASSA SECONDO LA STRUTTURA DEL PIANO DEI CONTI

ENTRATE

CODIFICA DEL PIANO DEI CONTI	DENOMINAZIONE VOCE del PIANO DEI CONTI	COMPETENZA		CASSA	
		PREVISIONI	RISULTATI	PREVISIONI	RISULTATI
E4.03.00.00.000	Altri trasferimenti in conto capitale	22.425.599,29	22.088.441,80	426.369.275,15	66.309.897,19
E4.03.01.00.000	Trasferimenti in conto capitale per assunzione di debiti dell'amministrazione da parte di amministrazioni pubbliche	0,00	292.892,32	0,00	292.892,32
E4.03.01.01.000	Trasferimenti in conto capitale per assunzione di debiti dell'amministrazione da parte di Amministrazioni Centrali	0,00	292.892,32	0,00	292.892,32
E4.03.10.00.000	Altri trasferimenti in conto capitale da amministrazioni pubbliche	18.557.419,28	17.927.369,47	416.983.134,03	57.113.195,27
E4.03.10.01.000	Altri trasferimenti in conto capitale da Amministrazioni Centrali	18.557.419,28	17.927.369,47	416.762.179,85	57.113.195,27
E4.03.10.02.000	Altri trasferimenti in conto capitale da Amministrazioni Locali	0,00	0,00	220.954,18	0,00
E4.03.14.00.000	Altri trasferimenti in conto capitale dall'Unione Europea e dal Resto del Mondo	3.868.180,01	3.868.180,01	9.386.141,12	8.903.809,60
E4.03.14.01.000	Altri trasferimenti in conto capitale dall'Unione Europea	3.868.180,01	3.868.180,01	9.386.141,12	8.903.809,60
E4.04.00.00.000	Entrate da alienazione di beni materiali e immateriali	7.356.000,00	1.303.478,19	7.909.808,38	1.670.904,59
E4.04.01.00.000	Alienazione di beni materiali	7.106.000,00	1.023.446,08	7.633.635,72	1.364.699,82
E4.04.01.08.000	Alienazione di Beni immobili	7.100.000,00	1.023.446,08	7.627.635,72	1.364.699,82
E4.04.01.99.000	Alienazione di altri beni materiali	6.000,00	0,00	6.000,00	0,00
E4.04.02.00.000	Cessione di Terreni e di beni materiali non prodotti	250.000,00	280.032,11	276.172,66	306.204,77
E4.04.02.01.000	Cessione di Terreni	250.000,00	280.032,11	276.172,66	306.204,77
E4.05.00.00.000	Altre entrate in conto capitale	330.000,00	0,00	330.000,00	0,00
E4.05.03.00.000	Entrate in conto capitale dovute a rimborsi, recuperi e restituzioni di somme non dovute o incassate in eccesso	330.000,00	0,00	330.000,00	0,00
E4.05.03.02.000	Entrate in conto capitale dovute a rimborsi, recuperi e restituzioni di somme non dovute o incassate in eccesso da Amministrazioni Locali	330.000,00	0,00	330.000,00	0,00
E5.00.00.00.000	Entrate da riduzione di attivita' finanziarie	1.617.731.928,09	137.066.773,44	1.869.180.719,97	381.523.538,87
E5.01.00.00.000	Alienazione di attivita' finanziarie	175.614,84	175.614,84	175.614,84	175.614,84
E5.01.01.00.000	Alienazione di partecipazioni	175.614,84	175.614,84	175.614,84	175.614,84
E5.01.01.03.000	Alienazione di partecipazioni in altre imprese	175.614,84	175.614,84	175.614,84	175.614,84
E5.02.00.00.000	Riscossione crediti di breve termine	255.211,60	255.211,60	255.211,60	255.211,60
E5.02.01.00.000	Riscossione crediti di breve termine a tasso agevolato da Amministrazioni Pubbliche	0,00	0,00	0,00	0,00
E5.02.01.02.000	Riscossione crediti di breve termine a tasso agevolato da Amministrazioni Locali	0,00	0,00	0,00	0,00
E5.02.03.00.000	Riscossione crediti di breve termine a tasso agevolato da Imprese	255.211,60	255.211,60	255.211,60	255.211,60
E5.02.03.99.000	Riscossione crediti di breve termine a tasso agevolato da altre Imprese	255.211,60	255.211,60	255.211,60	255.211,60
E5.02.08.00.000	Riscossione crediti di breve termine a tasso non agevolato da Imprese	0,00	0,00	0,00	0,00
E5.02.08.99.000	Riscossione crediti di breve termine a tasso non agevolato da altre Imprese	0,00	0,00	0,00	0,00
E5.03.00.00.000	Riscossione crediti di medio-lungo termine	117.301.101,65	1.627.758,32	118.181.610,00	1.092.712,38
E5.03.01.00.000	Riscossione crediti di medio-lungo termine a tasso agevolato da Amministrazioni Pubbliche	2.701.101,65	1.574.074,41	3.581.610,00	1.039.028,47
E5.03.01.02.000	Riscossione crediti di medio-lungo termine a tasso agevolato da Amministrazioni Locali	2.701.101,65	1.574.074,41	3.581.610,00	1.039.028,47
E5.03.03.00.000	Riscossione crediti di medio-lungo termine a tasso agevolato da Imprese	100.000,00	53.683,91	100.000,00	53.683,91
E5.03.03.99.000	Riscossione crediti di medio-lungo termine a tasso agevolato da altre Imprese	100.000,00	53.683,91	100.000,00	53.683,91

REGIONE PUGLIA - SERVIZIO BILANCIO E RAGIONERIA

REGIONE PUGLIA

ESERCIZIO FINANZIARIO 2017

22 ALLEGATO J.1

ELENCO DELLE PREVISIONI E DEI RISULTATI DI COMPETENZA E DI CASSA SECONDO LA STRUTTURA DEL PIANO DEI CONTI

ENTRATE

CODIFICA DEL PIANO DEI CONTI	DENOMINAZIONE VOCE del PIANO DEI CONTI	COMPETENZA		CASSA	
		PREVISIONI	RISULTATI	PREVISIONI	RISULTATI
E5.03.08.00.000	Riscossione crediti di medio-lungo termine a tasso non agevolato da Imprese	0,00	0,00	0,00	0,00
E5.03.08.01.000	Riscossione crediti di medio-lungo termine a tasso non agevolato da imprese controllate	0,00	0,00	0,00	0,00
E5.03.13.00.000	Riscossione crediti sorti a seguito di escussione di garanzie in favore di Imprese	114.500.000,00	0,00	114.500.000,00	0,00
E5.03.13.99.000	Riscossione crediti sorti a seguito di escussione di garanzie in favore di altre Imprese	114.500.000,00	0,00	114.500.000,00	0,00
E5.04.00.00.000	Altre entrate per riduzione di attivita' finanziarie	1.500.000.000,00	135.008.188,68	1.750.568.283,53	380.000.000,05
E5.04.06.00.000	Prelievi dai conti di tesoreria statale diversi dalla Tesoreria Unica	1.500.000.000,00	135.008.188,68	1.750.568.283,53	380.000.000,05
E5.04.06.01.000	Prelievi dai conti di tesoreria statale diversi dalla Tesoreria Unica	1.500.000.000,00	135.008.188,68	1.750.568.283,53	380.000.000,05
E5.04.08.00.000	Entrate da derivati di ammortamento	0,00	0,00	0,00	0,00
E5.04.08.01.000	Entrate da derivati di ammortamento	0,00	0,00	0,00	0,00
E6.00.00.00.000	Accensione Prestiti	33.551.180,64	17.236.879,24	37.000.000,00	16.309.006,90
E6.02.00.00.000	Accensione prestiti a breve termine	0,00	0,00	0,00	0,00
E6.02.02.00.000	Anticipazioni	0,00	0,00	0,00	0,00
E6.02.02.01.000	Anticipazioni a titolo oneroso	0,00	0,00	0,00	0,00
E6.03.00.00.000	Accensione mutui e altri finanziamenti a medio lungo termine	33.551.180,64	17.236.879,24	37.000.000,00	16.309.006,90
E6.03.01.00.000	Finanziamenti a medio lungo termine	33.551.180,64	17.236.879,24	37.000.000,00	16.309.006,90
E6.03.01.01.000	Accensione mutui e altri finanziamenti a medio lungo termine da Amministrazioni Centrali	0,00	0,00	0,00	0,00
E6.03.01.04.000	Accensione mutui e altri finanziamenti a medio lungo termine da Imprese	33.551.180,64	17.236.879,24	37.000.000,00	16.309.006,90
E7.00.00.00.000	Anticipazioni da istituto tesoriere/cassiere	0,00	0,00	0,00	0,00
E9.00.00.00.000	Entrate per conto terzi e partite di giro	2.915.365.000,00	1.222.689.350,01	3.275.910.770,09	1.221.674.030,91
E9.01.00.00.000	Entrate per partite di giro	2.847.860.000,00	1.207.790.020,06	3.203.473.944,91	1.207.855.328,03
E9.01.01.00.000	Altre ritenute	60.000.000,00	49.253.766,66	60.058.118,45	49.272.038,34
E9.01.01.01.000	Ritenuta del 4% sui contributi pubblici	0,00	0,00	0,00	0,00
E9.01.01.02.000	Livello dettaglio	60.000.000,00	49.253.766,66	60.058.118,45	49.272.038,34
E9.01.01.99.000	Altre ritenute n.a.c.	0,00	0,00	0,00	0,00
E9.01.02.00.000	Ritenute su redditi da lavoro dipendente	43.290.000,00	34.237.557,23	45.602.411,85	34.237.557,23
E9.01.02.01.000	Ritenute erariali su redditi da lavoro dipendente per conto terzi	29.030.000,00	22.364.477,88	29.030.000,00	22.364.477,88
E9.01.02.02.000	Ritenute previdenziali e assistenziali su redditi da lavoro dipendente per conto terzi	14.260.000,00	11.873.079,35	16.572.411,85	11.873.079,35
E9.01.03.00.000	Ritenute su redditi da lavoro autonomo	3.570.000,00	1.413.004,24	3.570.000,00	1.412.909,67
E9.01.03.01.000	Ritenute erariali su redditi da lavoro autonomo per conto terzi	3.550.000,00	1.413.004,24	3.550.000,00	1.412.909,67
E9.01.03.02.000	Ritenute previdenziali e assistenziali su redditi da lavoro autonomo per conto terzi	20.000,00	0,00	20.000,00	0,00
E9.01.03.99.000	Altre ritenute al personale con contratto di lavoro autonomo per conto di terzi	0,00	0,00	0,00	0,00
E9.01.99.00.000	Altre entrate per partite di giro	2.741.000.000,00	1.122.885.691,93	3.094.243.414,61	1.122.932.822,79
E9.01.99.01.000	Entrate a seguito di spese non andate a buon fine	4.000.000,00	6.772,46	4.000.000,00	6.772,46
E9.01.99.02.000	Anticipazioni sanita' della tesoreria statale	1.500.000.000,00	1.079.281.548,30	1.500.000.000,00	1.079.281.548,30
E9.01.99.03.000	Rimborso di fondi economali e carte aziendali	7.000.000,00	2.757.966,14	9.174.673,84	2.174.673,84
E9.01.99.04.000	Reintegro disponibilita' dal conto sanita' al conto non sanita' della Regione	610.000.000,00	12.552,06	810.000.000,00	12.552,06

REGIONE PUGLIA

ELENCO DELLE PREVISIONI E DEI RISULTATI DI COMPETENZA E DI CASSA SECONDO LA STRUTTURA DEL PIANO DEI CONTI

ENTRATE

CODIFICA DEL PIANO DEI CONTI	DENOMINAZIONE VOCE del PIANO DEI CONTI	COMPETENZA		CASSA	
		PREVISIONI	RISULTATI	PREVISIONI	RISULTATI
E9.01.99.05.000	Reintegro disponibilita' dal conto non sanita' al conto sanita' della Regione	620.000.000,00	40.826.852,97	620.580.428,16	41.407.281,13
E9.01.99.99.000	Altre entrate per partite di giro diverse	0,00	0,00	150.488.312,61	49.995,00
E9.02.00.00.000	Entrate per conto terzi	67.505.000,00	14.899.329,95	72.436.825,18	13.818.702,88
E9.02.04.00.000	Depositi di/presso terzi	200.000,00	70.841,98	200.060,00	70.901,98
E9.02.04.01.000	Costituzione di depositi cauzionali o contrattuali di terzi	200.000,00	70.841,98	200.060,00	70.901,98
E9.02.04.02.000	Restituzione di depositi cauzionali o contrattuali presso terzi	0,00	0,00	0,00	0,00
E9.02.05.00.000	Riscossione imposte e tributi per conto terzi	2.000.000,00	276.567,27	2.000.000,00	272.497,58
E9.02.05.01.000	Riscossione di imposte di natura corrente per conto di terzi	2.000.000,00	276.567,27	2.000.000,00	272.497,58
E9.02.99.00.000	Altre entrate per conto terzi	65.305.000,00	14.551.920,70	70.236.765,18	13.475.303,32
E9.02.99.99.000	Altre entrate per conto terzi	65.305.000,00	14.551.920,70	70.236.765,18	13.475.303,32
	Totale entrate	20.802.774.232,64	13.269.310.356,32	28.229.961.294,80	11.205.782.730,71

REGIONE PUGLIA SEZIONE BILANCIO E RAGIONERIA

23 ALLEGATO J.2

REGIONE PUGLIA

ESERCIZIO FINANZIARIO 2017

ELENCO DELLE PREVISIONI E DEI RISULTATI DI COMPETENZA E DI CASSA SECONDO LA STRUTTURA DEL PIANO DEI CONTI

SPESE

REGIONE PUGLIA - SEZIONE BILANCIO E RAGIONERIA

Data di stampa : 02/05/2018

REGIONE PUGLIA

ESERCIZIO FINANZIARIO 2017

23 ALLEGATO J.2

ELENCO DELLE PREVISIONI E DEI RISULTATI DI COMPETENZA E DI CASSA SECONDO LA STRUTTURA DEL PIANO DEI CONTI

SPESE

CODIFICA DEL PIANO DEI CONTI	DENOMINAZIONE VOCE del PIANO DEI CONTI	COMPETENZA		CASSA	
		PREVISIONI	RISULTATI	PREVISIONI	RISULTATI
U0.00.00.00.000	Disavanzo di amministrazione	15.810.450,75	0,00	0,00	0,00
U1.00.00.00.000	Spese correnti	10.089.958.614,94	9.014.753.451,99	13.234.047.300,58	9.328.612.054,99
U1.01.00.00.000	Redditi da lavoro dipendente	171.032.646,94	160.130.371,74	189.058.829,52	140.466.387,26
U1.01.01.00.000	Retribuzioni lorde	131.993.324,35	123.280.887,16	149.105.160,33	107.109.794,40
U1.01.01.01.000	Retribuzioni in denaro	131.478.288,29	123.010.272,32	148.588.234,27	107.089.794,40
U1.01.01.02.000	Altre spese per il personale	515.036,06	270.614,84	516.926,06	20.000,00
U1.01.02.00.000	Contributi sociali a carico dell'ente	39.039.322,59	36.849.484,58	39.953.669,19	33.356.592,86
U1.01.02.01.000	Contributi sociali effettivi a carico dell'ente	36.694.322,59	34.511.272,18	37.593.919,94	31.119.528,26
U1.01.02.02.000	Altri contributi sociali	2.345.000,00	2.338.212,40	2.359.749,25	2.237.064,60
U1.02.00.00.000	Imposte e tasse a carico dell'ente	14.791.903,84	13.139.890,90	15.542.081,19	11.278.080,12
U1.02.01.00.000	Imposte, tasse e proventi assimilati a carico dell'ente	14.791.903,84	13.139.890,90	15.542.081,19	11.278.080,12
U1.02.01.01.000	Imposta regionale sulle attivita' produttive (IRAP)	11.157.086,84	10.098.137,17	11.667.721,66	8.890.941,11
U1.02.01.06.000	Tassa e/o tariffa smaltimento rifiuti solidi urbani	1.369.817,00	1.306.398,40	1.400.086,03	942.963,40
U1.02.01.11.000	Imposta comunale sugli immobili (ICI)	300.000,00	1.023,96	300.000,00	1.023,96
U1.02.01.12.000	Imposta Municipale Propria	500.000,00	388.570,52	509.023,50	397.594,02
U1.02.01.99.000	Imposte, tasse e proventi assimilati a carico dell'ente n.a.c.	1.465.000,00	1.345.760,85	1.665.250,00	1.045.557,63
U1.03.00.00.000	Acquisto di beni e servizi	545.992.223,98	513.476.110,25	638.120.811,58	401.896.998,06
U1.03.01.00.000	Acquisto di beni	3.203.370,98	1.850.806,52	6.145.020,14	1.292.164,61
U1.03.01.01.000	Giornali, riviste e pubblicazioni	460.046,74	412.591,24	627.086,44	328.840,08
U1.03.01.02.000	Altri beni di consumo	2.722.027,06	1.422.522,41	5.185.545,90	954.477,38
U1.03.01.05.000	Medicinali e altri beni di consumo sanitario	21.297,18	15.692,87	332.387,80	8.847,15
U1.03.02.00.000	Acquisto di servizi	542.788.853,00	511.625.303,73	631.975.791,44	400.604.833,45
U1.03.02.01.000	Organi e incarichi istituzionali dell'amministrazione	1.007.349,49	711.154,29	1.060.126,01	661.556,15
U1.03.02.02.000	Organizzazione eventi, pubblicita' e servizi per trasferta	13.303.251,95	5.467.458,00	14.513.863,86	3.639.328,27
U1.03.02.04.000	Acquisto di servizi per formazione e addestramento del personale dell'ente	760.380,22	123.660,00	1.870.444,12	65.256,60
U1.03.02.05.000	Utenze e canoni	8.448.940,09	7.739.436,21	9.621.396,44	6.596.576,40
U1.03.02.07.000	Utilizzo di beni di terzi	2.046.162,77	1.910.154,13	2.352.721,15	1.684.884,31
U1.03.02.08.000	Leasing operativo	0,00	0,00	0,00	0,00
U1.03.02.09.000	Manutenzione ordinaria e riparazioni	3.395.106,77	2.993.696,66	4.319.593,11	2.003.445,95
U1.03.02.10.000	Consulenze	5.101.404,64	3.537.199,59	11.174.406,52	1.474.853,95
U1.03.02.11.000	Prestazioni professionali e specialistiche	11.251.020,40	7.804.280,44	16.595.403,24	6.451.497,15
U1.03.02.12.000	Lavoro flessibile, quota LSU e acquisto di servizi da agenzie di lavoro interinale	3.855.230,44	1.916.039,19	5.406.8[illegible]	2.054.112,37
U1.03.02.13.000	Servizi ausiliari per il funzionamento dell'ente	5.945.156,14	4.911.400,56	9.136.[illegible]53	3.098.415,30
U1.03.02.14.000	Servizi di ristorazione	3.040.000,00	2.777.127,29	3.520.[illegible]00	2.957.127,29
U1.03.02.15.000	Contratti di servizio pubblico	403.010.436,33	400.900.886,79	442.162.0[illegible]64	321.306.380,96

REGIONE PUGLIA

ESERCIZIO FINANZIARIO 2017

23 ALLEGATO J.2

ELENCO DELLE PREVISIONI E DEI RISULTATI DI COMPETENZA E DI CASSA SECONDO LA STRUTTURA DEL PIANO DEI CONTI

SPESE

CODIFICA DEL PIANO DEI CONTI	DENOMINAZIONE VOCE del PIANO DEI CONTI	COMPETENZA		CASSA	
		PREVISIONI	RISULTATI	PREVISIONI	RISULTATI
U1.03.02.16.000	Servizi amministrativi	1.244.464,53	467.922,38	2.103.639,06	381.030,57
U1.03.02.17.000	Servizi finanziari	830.000,00	300.734,48	1.121.911,13	311.333,76
U1.03.02.18.000	Servizi sanitari	30.000,00	16.611,20	35.441,37	3.634,57
U1.03.02.19.000	Servizi informatici e di telecomunicazioni	20.773.541,22	19.870.950,29	30.333.572,28	17.019.052,58
U1.03.02.99.000	Altri servizi	58.746.408,01	50.176.592,23	76.648.393,61	30.896.347,27
U1.04.00.00.000	Trasferimenti correnti	8.812.372.987,89	8.257.481.855,44	10.340.931.680,97	8.707.232.698,73
U1.04.01.00.000	Trasferimenti correnti a Amministrazioni Pubbliche	8.508.551.038,47	8.130.704.825,86	9.915.383.502,73	8.608.659.717,07
U1.04.01.01.000	Trasferimenti correnti a Amministrazioni Centrali	65.007.604,84	60.636.976,68	83.060.216,67	60.668.363,23
U1.04.01.02.000	Trasferimenti correnti a Amministrazioni Locali	8.400.554.743,37	8.027.180.149,18	9.789.284.595,80	8.505.103.653,84
U1.04.01.03.000	Trasferimenti correnti a Enti di Previdenza	0,00	0,00	50.000,00	0,00
U1.04.01.04.000	Trasferimenti correnti a organismi interni e/o unita' locali della amministrazione	42.988.690,26	42.887.700,00	42.988.690,26	42.887.700,00
U1.04.02.00.000	Trasferimenti correnti a Famiglie	10.495.364,60	321.364,60	12.714.543,71	542.340,24
U1.04.02.01.000	Interventi previdenziali	47.364,60	47.364,60	1.068.746,78	76.811,64
U1.04.02.02.000	Interventi assistenziali	251.000,00	150.000,00	252.114,24	136.775,30
U1.04.02.03.000	Borse di studio, dottorati di ricerca e contratti di formazione specialistica area medica	0,00	0,00	0,00	0,00
U1.04.02.05.000	Altri trasferimenti a famiglie	10.197.000,00	124.000,00	11.393.682,69	328.753,30
U1.04.03.00.000	Trasferimenti correnti a Imprese	73.967.200,53	45.516.805,30	123.128.878,10	23.195.956,50
U1.04.03.01.000	Trasferimenti correnti a imprese controllate	11.058.124,44	7.391.532,96	14.450.591,72	2.750.241,80
U1.04.03.02.000	Trasferimenti correnti a altre imprese partecipate	23.351.048,85	20.258.724,55	39.512.988,68	5.697.914,55
U1.04.03.99.000	Trasferimenti correnti a altre imprese	39.558.027,24	17.866.547,79	69.165.297,70	14.747.800,15
U1.04.04.00.000	Trasferimenti correnti a Istituzioni Sociali Private	213.035.389,12	80.349.964,68	281.434.686,26	74.347.364,92
U1.04.04.01.000	Trasferimenti correnti a Istituzioni Sociali Private	213.035.389,12	80.349.964,68	281.434.686,26	74.347.364,92
U1.04.05.00.000	Trasferimenti correnti versati all'Unione Europea e al Resto del Mondo	6.323.995,17	588.895,00	8.270.070,17	487.320,00
U1.04.05.04.000	Trasferimenti correnti al Resto del Mondo	6.323.995,17	588.895,00	8.245.070,17	487.320,00
U1.04.05.99.000	Altri Trasferimenti correnti alla UE	0,00	0,00	25.000,00	0,00
U1.07.00.00.000	Interessi passivi	49.281.040,25	48.855.171,68	49.281.040,25	48.855.171,68
U1.07.02.00.000	Interessi passivi su titoli obbligazionari a medio-lungo termine	0,00	0,00	0,00	0,00
U1.07.02.01.000	Interessi passivi su titoli obbligazionari a medio-lungo termine in valuta domestica	0,00	0,00	0,00	0,00
U1.07.05.00.000	Interessi su Mutui e altri finanziamenti a medio lungo termine	49.281.040,25	48.855.171,68	49.281.040,25	48.855.171,68
U1.07.05.01.000	Interessi passivi ad Amministrazioni Centrali su mutui e altri finanziamenti a medio lungo termine	23.393.774,60	23.393.774,60	23.393.774,60	23.393.774,60
U1.07.05.04.000	Interessi passivi su finanziamenti a medio lungo termine a Imprese	25.887.265,65	25.461.397,08	25.887.265,65	25.461.397,08
U1.07.06.00.000	Altri interessi passivi	0,00	0,00	0,00	0,00
U1.07.06.01.000	Interessi su derivati	0,00	0,00	0,00	0,00
U1.07.06.04.000	Interessi passivi su anticipazioni di tesoreria degli istituti tesorieri/cassieri	0,00	0,00	0,00	0,00
U1.09.00.00.000	Rimborsi e poste correttive delle entrate	14.593.860,00	12.062.286,68	31.339.[illegible]25	1.849.018,74
U1.09.01.00.000	Rimborsi per spese di personale (comando, distacco, fuori ruolo, convenzioni, eccÖ)	2.150.000,00	817.803,33	4.870.101,96	612.659,16

REGIONE PUGLIA

ELENCO DELLE PREVISIONI E DEI RISULTATI DI COMPETENZA E DI CASSA SECONDO LA STRUTTURA DEL PIANO DEI CONTI

SPESE

CODIFICA DEL PIANO DEI CONTI	DENOMINAZIONE VOCE del PIANO DEI CONTI	COMPETENZA		CASSA	
		PREVISIONI	RISULTATI	PREVISIONI	RISULTATI
U1.09.01.01.000	Rimborsi per spese di personale (comando, distacco, fuori ruolo, convenzioni, eccÖ)	2.150.000,00	817.803,33	4.870.101,96	612.659,16
U1.09.02.00.000	Rimborsi di imposte in uscita	250.000,00	54.193,00	263.923,63	54.193,00
U1.09.02.01.000	Rimborsi di imposte e tasse di natura corrente	250.000,00	54.193,00	263.923,63	54.193,00
U1.09.99.00.000	Altri Rimborsi di parte corrente di somme non dovute o incassate in eccesso	12.193.860,00	11.190.290,35	26.205.787,66	11.182.166,58
U1.09.99.01.000	Rimborsi di parte corrente ad Amministrazioni Centrali di somme non dovute o incassate in eccesso	1.000,00	0,00	1.300,00	0,00
U1.09.99.02.000	Rimborsi di parte corrente ad Amministrazioni Locali di somme non dovute o incassate in eccesso	12.027.860,00	11.103.969,34	26.027.860,00	11.103.969,34
U1.09.99.04.000	Rimborsi di parte corrente a Famiglie di somme non dovute o incassate in eccesso	15.000,00	4.364,35	15.720,00	4.364,35
U1.09.99.05.000	Rimborsi di parte corrente a Imprese di somme non dovute o incassate in eccesso	150.000,00	81.956,66	160.907,66	73.832,89
U1.09.99.06.000	Rimborsi di parte corrente a Istituzioni Sociali Private di somme non dovute o incassate in eccesso	0,00	0,00	0,00	0,00
U1.10.00.00.000	Altre spese correnti	481.893.952,04	9.607.765,30	1.969.773.043,82	7.033.700,40
U1.10.01.00.000	Fondi di riserva e altri accantonamenti	405.240.779,77	0,00	1.952.734.230,90	0,00
U1.10.01.01.000	Fondo di riserva	144.080.603,31	0,00	1.723.829.422,49	0,00
U1.10.01.02.000	Fondo speciali	2.350.000,00	0,00	2.350.000,00	0,00
U1.10.01.03.000	Fondo crediti di dubbia e difficile esazione di parte corrente	218.135.173,64	0,00	218.135.173,64	0,00
U1.10.01.99.000	Altri fondi e accantonamenti	40.675.002,82	0,00	8.419.634,77	0,00
U1.10.02.00.000	Fondo pluriennale vincolato	62.206.212,85	0,00	0,00	0,00
U1.10.02.01.000	Fondo pluriennale vincolato	62.206.212,85	0,00	0,00	0,00
U1.10.04.00.000	Premi di assicurazione	457.355,63	305.173,27	457.784,99	193.851,65
U1.10.04.01.000	Premi di assicurazione contro i danni	457.355,63	305.173,27	457.784,99	193.851,65
U1.10.04.99.000	Altri premi di assicurazione n.a.c.	0,00	0,00	0,00	0,00
U1.10.05.00.000	Spese dovute a sanzioni, risarcimenti e indennizzi	11.639.603,79	8.697.342,95	14.231.027,93	6.234.599,67
U1.10.05.01.000	Spese dovute a sanzioni	20.000,00	12.955,74	20.000,00	9.004,51
U1.10.05.02.000	Spese per risarcimento danni	10.000,00	7.296,54	10.000,00	3.756,54
U1.10.05.03.000	Spese per indennizzi	604.380,64	286.748,88	644.380,64	134.856,40
U1.10.05.04.000	Oneri da contenzioso	11.005.223,15	8.390.341,79	13.556.647,29	6.086.982,22
U1.10.99.00.000	Altre spese correnti n.a.c.	2.350.000,00	605.249,08	2.350.000,00	605.249,08
U1.10.99.99.000	Altre spese correnti n.a.c.	2.350.000,00	605.249,08	2.350.000,00	605.249,08
U2.00.00.00.000	Spese in conto capitale	5.530.765.114,07	2.476.782.595,04	7.607.213.921,97	931.556.456,12
U2.02.00.00.000	Investimenti fissi lordi e acquisto di terreni	138.676.409,27	123.104.343,30	164.554.853,85	42.230.025,30
U2.02.01.00.000	Beni materiali	68.179.382,47	59.249.406,14	87.649.783,65	28.730.255,58
U2.02.01.01.000	Mezzi di trasporto ad uso civile, di sicurezza e ordine pubblico	639.412,00	597.967,14	1.051.623,06	240.305,80
U2.02.01.03.000	Mobili e arredi	319.612,84	106.760,94	367.812,84	106.760,94
U2.02.01.04.000	Impianti e macchinari	2.433.967,96	2.343.562,08	6.369.077,30	2.448.114,27
U2.02.01.05.000	Attrezzature	753.360,15	149.610,15	932.360,15	24.843,00
U2.02.01.07.000	Hardware	3.717.216,99	316.026,45	3.730.966,41	245.852,33

REGIONE PUGLIA

ESERCIZIO FINANZIARIO 2017

23 ALLEGATO J.2

ELENCO DELLE PREVISIONI E DEI RISULTATI DI COMPETENZA E DI CASSA SECONDO LA STRUTTURA DEL PIANO DEI CONTI

SPESE

CODIFICA DEL PIANO DEI CONTI	DENOMINAZIONE VOCE del PIANO DEI CONTI	COMPETENZA		CASSA	
		PREVISIONI	RISULTATI	PREVISIONI	RISULTATI
U2.02.01.09.000	Beni immobili	59.698.513,98	55.331.046,99	74.070.892,70	25.324.287,04
U2.02.01.10.000	Beni immobili di valore culturale, storico ed artistico	12.500,00	0,00	74.278,70	28.000,00
U2.02.01.99.000	Altri beni materiali	604.798,55	404.432,39	1.052.798,55	312.092,20
U2.02.02.00.000	Terreni e beni materiali non prodotti	44.100,00	38.300,00	47.500,00	17.899,99
U2.02.02.02.000	Patrimonio naturale non prodotto	44.100,00	38.300,00	47.500,00	17.899,99
U2.02.03.00.000	Beni immateriali	70.452.926,80	63.816.637,16	76.857.570,20	13.481.869,73
U2.02.03.02.000	Software	639.655,68	271.480,35	3.582.898,19	387.743,99
U2.02.03.04.000	Opere dell'ingegno e Diritti d'autore	0,00	0,00	0,00	0,00
U2.02.03.05.000	Incarichi professionali per la realizzazione di investimenti	69.295.862,74	63.027.808,79	72.388.971,88	12.522.196,03
U2.02.03.06.000	Manutenzione straordinaria su beni di terzi	517.408,38	517.348,02	885.700,13	571.929,71
U2.02.03.99.000	Spese di investimento per beni immateriali n.a.c.	0,00	0,00	0,00	0,00
U2.03.00.00.000	Contributi agli investimenti	4.516.458.780,48	2.102.936.145,67	6.897.412.251,41	820.193.612,60
U2.03.01.00.000	Contributi agli investimenti a Amministrazioni pubbliche	3.031.654.475,92	1.422.413.719,64	4.926.601.497,77	445.300.077,38
U2.03.01.01.000	Contributi agli investimenti a Amministrazioni Centrali	56.930.156,70	18.670.744,73	57.953.638,77	15.609.014,01
U2.03.01.02.000	Contributi agli investimenti a Amministrazioni Locali	2.974.724.319,22	1.403.742.974,91	4.868.647.859,00	429.691.063,37
U2.03.01.03.000	Contributi agli investimenti a Enti di Previdenza	0,00	0,00	0,00	0,00
U2.03.01.04.000	Contributi agli investimenti interni a organismi interni e/o unita' locali della amministrazione	0,00	0,00	0,00	0,00
U2.03.02.00.000	Contributi agli investimenti a Famiglie	529.795,05	0,00	1.958.309,24	29.088,03
U2.03.02.01.000	Contributi agli investimenti a Famiglie	529.795,05	0,00	1.958.309,24	29.088,03
U2.03.03.00.000	Contributi agli investimenti a Imprese	1.469.562.945,15	668.348.103,29	1.943.495.544,19	366.874.914,44
U2.03.03.01.000	Contributi agli investimenti a imprese controllate	281.276.622,23	132.787.165,68	405.124.437,20	123.640.280,41
U2.03.03.02.000	Contributi agli investimenti a altre imprese partecipate	50.828.266,61	44.790.638,95	71.147.502,05	24.715.018,61
U2.03.03.03.000	Contributi agli investimenti a altre Imprese	1.137.458.056,31	490.770.298,66	1.467.223.604,94	218.519.615,42
U2.03.04.00.000	Contributi agli investimenti a Istituzioni Sociali Private	14.551.564,36	12.014.322,74	25.196.900,21	7.909.532,75
U2.03.04.01.000	Contributi agli investimenti a Istituzioni Sociali Private	14.551.564,36	12.014.322,74	25.196.900,21	7.909.532,75
U2.03.05.00.000	Contributi agli investimenti all'Unione Europea e al Resto del Mondo	160.000,00	160.000,00	160.000,00	80.000,00
U2.03.05.02.000	Contributi agli investimenti al Resto del Mondo	160.000,00	160.000,00	160.000,00	80.000,00
U2.04.00.00.000	Altri trasferimenti in conto capitale	379.016.994,56	250.742.106,07	543.246.816,71	69.132.818,22
U2.04.01.00.000	Altri trasferimenti in conto capitale per assunzione di debiti di amministrazioni pubbliche	0,00	0,00	835.662,53	402.554,61
U2.04.01.02.000	Altri trasferimenti in conto capitale per assunzione di debiti di Amministrazioni Locali	0,00	0,00	835.662,53	402.554,61
U2.04.02.00.000	Altri trasferimenti in conto capitale per assunzione di debiti di Famiglie	0,00	0,00	0,00	0,00
U2.04.02.01.000	Altri trasferimenti in conto capitale per assunzione di debiti di Famiglie	0,00	0,00	0,00	0,00
U2.04.13.00.000	Altri trasferimenti in conto capitale verso Imprese per escussione di garanzie	114.500.000,00	0,00	114.500.000,00	0,00
U2.04.13.01.000	Altri trasferimenti in conto capitale verso imprese controllate per escussione di garanzie	114.500.000,00	0,00	114.500.000,00	0,00
U2.04.16.00.000	Trasferimenti in conto capitale erogati a titolo di ripiano disavanzi pregressi ad Amministrazioni pubbliche	0,00	0,00	4.324.345,07	4.323.816,41
	Trasferimenti in conto capitale erogati a titolo di ripiano disavanzi pregressi a	0,00	0,00		

ELENCO DELLE PREVISIONI E DEI RISULTATI DI COMPETENZA E DI CASSA SECONDO LA STRUTTURA DEL PIANO DEI CONTI

SPESE

CODIFICA DEL PIANO DEI CONTI	DENOMINAZIONE VOCE del PIANO DEI CONTI	COMPETENZA		CASSA	
		PREVISIONI	RISULTATI	PREVISIONI	RISULTATI
U2.04.16.02.000	Amministrazioni Locali			324.245,07	323.816,41
U2.04.16.03.000	Trasferimenti in conto capitale erogati a titolo di ripiano disavanzi pregressi a Enti di Previdenza	0,00	0,00	4.000.000,00	4.000.000,00
U2.04.17.00.000	Trasferimenti in conto capitale erogati a titolo di ripiano disavanzi pregressi a Famiglie	4.000.000,00	3.999.999,98	4.000.000,00	3.999.999,98
U2.04.17.01.000	Trasferimenti in conto capitale erogati a titolo di ripiano disavanzi pregressi a Famiglie	4.000.000,00	3.999.999,98	4.000.000,00	3.999.999,98
U2.04.18.00.000	Trasferimenti in conto capitale erogati a titolo di ripiano disavanzi pregressi a Imprese	0,00	0,00	0,00	0,00
U2.04.18.02.000	Trasferimenti in conto capitale erogati a titolo di ripiano disavanzi pregressi a altre imprese partecipate	0,00	0,00	0,00	0,00
U2.04.18.03.000	Trasferimenti in conto capitale erogati a titolo di ripiano disavanzi pregressi a altre Imprese	0,00	0,00	0,00	0,00
U2.04.21.00.000	Altri trasferimenti in conto capitale n.a.c. ad Amministrazioni pubbliche	212.768.693,63	198.993.805,16	314.351.662,45	56.173.156,78
U2.04.21.01.000	Altri trasferimenti in conto capitale n.a.c. a Amministrazioni Centrali	1.061.760,00	1.061.760,00	1.061.760,00	1.000.000,00
U2.04.21.02.000	Altri trasferimenti in conto capitale n.a.c. a Amministrazioni Locali	211.706.933,63	197.932.045,16	313.289.902,45	55.173.156,78
U2.04.23.00.000	Altri trasferimenti in conto capitale n.a.c. a Imprese	47.748.300,93	47.748.300,93	105.235.246,66	4.233.290,44
U2.04.23.01.000	Altri trasferimenti in conto capitale n.a.c. a imprese controllate	1.806.404,15	1.806.404,15	3.701.904,11	1.806.404,15
U2.04.23.02.000	Altri trasferimenti in conto capitale n.a.c. a altre imprese partecipate	0,00	0,00	208.350,44	0,00
U2.04.23.03.000	Altri trasferimenti in conto capitale n.a.c. a altre Imprese	45.941.896,78	45.941.896,78	101.324.992,11	2.426.886,29
U2.04.24.00.000	Altri trasferimenti in conto capitale n.a.c. a Istituzioni Sociali Private	0,00	0,00	0,00	0,00
U2.04.24.01.000	Altri trasferimenti in conto capitale n.a.c. a Istituzioni Sociali Private	0,00	0,00	0,00	0,00
U2.05.00.00.000	Altre spese in conto capitale	496.612.929,76	0,00	2.000.000,00	0,00
U2.05.01.00.000	Fondi di riserva e altri accantonamenti in c/capitale	12.197.074,73	0,00	2.000.000,00	0,00
U2.05.01.01.000	Fondi di riserva in c/capitale	0,00	0,00	0,00	0,00
U2.05.01.02.000	Fondi speciali c/capitale	0,00	0,00	0,00	0,00
U2.05.01.99.000	Altri accantonamenti in c/capitale	12.197.074,73	0,00	2.000.000,00	0,00
U2.05.02.00.000	Fondi pluriennali vincolati c/capitale	484.415.855,03	0,00	0,00	0,00
U2.05.02.01.000	Fondi pluriennali vincolati c/capitale	484.415.855,03	0,00	0,00	0,00
U2.05.03.00.000	Fondo crediti di dubbia e difficile esazione in c/capitale	0,00	0,00	0,00	0,00
U2.05.03.01.000	Fondo crediti di dubbia e difficile esazione in c/capitale	0,00	0,00	0,00	0,00
U3.00.00.00.000	Spese per incremento attivita' finanziarie	1.521.456.313,25	135.508.188,68	1.555.162.567,25	135.808.188,68
U3.01.00.00.000	Acquisizioni di attivita' finanziarie	0,00	0,00	800.000,00	800.000,00
U3.01.01.00.000	Acquisizioni di partecipazioni e conferimenti di capitale	0,00	0,00	800.000,00	800.000,00
U3.01.01.02.000	Acquisizioni di partecipazioni e conferimenti di capitale in imprese incluse nelle Amministrazioni Locali	0,00	0,00	0,00	0,00
U3.01.01.03.000	Acquisizioni di partecipazioni e conferimenti di capitale in altre imprese	0,00	0,00	800.000,00	800.000,00
U3.02.00.00.000	Concessione crediti di breve termine	20.255.211,60	0,00	20.255.211,60	0,00
U3.02.01.00.000	Concessione crediti di breve periodo a tasso agevolato a Amministrazioni Pubbliche	20.000.000,00	0,00	20.000.000,00	0,00
U3.02.01.02.000	Concessione crediti di breve periodo a tasso agevolato a Amministrazioni Locali	20.000.000,00	0,00	20.000.000,00	0,00
U3.02.03.00.000	Concessione crediti di breve periodo a tasso agevolato a Imprese	255.211,60	0,00	255.211,60	0,00

REGIONE PUGLIA

ESERCIZIO FINANZIARIO 2017

23 ALLEGATO J.2

ELENCO DELLE PREVISIONI E DEI RISULTATI DI COMPETENZA E DI CASSA SECONDO LA STRUTTURA DEL PIANO DEI CONTI

SPESE

CODIFICA DEL PIANO DEI CONTI	DENOMINAZIONE VOCE del PIANO DEI CONTI	COMPETENZA		CASSA	
		PREVISIONI	RISULTATI	PREVISIONI	RISULTATI
U3.02.03.04.000	Concessione crediti di breve periodo a tasso agevolato a altre Imprese	255.211,60	0,00	255.211,60	0,00
U3.02.08.00.000	Concessione crediti di breve periodo a tasso non agevolato a Imprese	0,00	0,00	0,00	0,00
U3.02.08.04.000	Concessione crediti di breve periodo a tasso non agevolato a altre Imprese	0,00	0,00	0,00	0,00
U3.03.00.00.000	Concessione crediti di medio-lungo termine	1.201.101,65	500.000,00	34.107.355,65	0,00
U3.03.01.00.000	Concessione Crediti di medio-lungo termine a tasso agevolato a Amministrazione Pubbliche	1.201.101,65	500.000,00	1.621.101,65	0,00
U3.03.01.02.000	Concessione Crediti di medio-lungo termine a tasso agevolato a Amministrazioni Locali	1.201.101,65	500.000,00	1.621.101,65	0,00
U3.03.03.00.000	Concessione Crediti di medio-lungo termine a tasso agevolato a Imprese	0,00	0,00	0,00	0,00
U3.03.03.04.000	Concessione Crediti di medio-lungo termine a tasso agevolato a altre Imprese	0,00	0,00	0,00	0,00
U3.03.13.00.000	Concessione crediti a Imprese a seguito di escussione di garanzie	0,00	0,00	32.486.254,00	0,00
U3.03.13.02.000	Concessione crediti a altre imprese partecipate a seguito di escussione di garanzie	0,00	0,00	32.486.254,00	0,00
U3.04.00.00.000	Altre spese per incremento di attivita' finanziarie	1.500.000.000,00	135.008.188,68	1.500.000.000,00	135.008.188,68
U3.04.06.00.000	Versamenti ai conti di tesoreria statale (da parte dei soggetti non sottoposti al regime di Tesoreria Unica)	1.500.000.000,00	135.008.188,68	1.500.000.000,00	135.008.188,68
U3.04.06.01.000	Versamenti ai conti di tesoreria statale (da parte dei soggetti non sottoposti al regime di Tesoreria Unica)	1.500.000.000,00	135.008.188,68	1.500.000.000,00	135.008.188,68
U3.04.08.00.000	Spese da derivato di ammortamento	0,00	0,00	0,00	0,00
U3.04.08.01.000	Spese da derivato di ammortamento	0,00	0,00	0,00	0,00
U4.00.00.00.000	Rimborso Prestiti	553.876.979,56	76.475.387,92	553.876.979,56	76.475.387,92
U4.01.00.00.000	Rimborso di titoli obbligazionari	0,00	0,00	0,00	0,00
U4.01.02.00.000	Rimborso di titoli obbligazionari a medio-lungo termine	0,00	0,00	0,00	0,00
U4.01.02.01.000	Rimborso di titoli obbligazionari a medio-lungo termine in valuta domestica	0,00	0,00	0,00	0,00
U4.02.00.00.000	Rimborso prestiti a breve termine	0,00	0,00	0,00	0,00
U4.02.02.00.000	Chiusura Anticipazioni	0,00	0,00	0,00	0,00
U4.02.02.01.000	Chiusura Anticipazioni a titolo oneroso	0,00	0,00	0,00	0,00
U4.03.00.00.000	Rimborso mutui e altri finanziamenti a medio lungo termine	78.819.451,50	76.475.387,92	78.819.451,50	76.475.387,92
U4.03.01.00.000	Rimborso Mutui e altri finanziamenti a medio lungo termine	78.819.451,50	76.475.387,92	78.819.451,50	76.475.387,92
U4.03.01.01.000	Rimborso Mutui e altri finanziamenti a medio lungo termine ad Amministrazioni Centrali	26.210.374,86	26.210.374,86	26.210.374,86	26.210.374,86
U4.03.01.04.000	Rimborso Mutui e altri finanziamenti a medio lungo termine a Imprese	52.609.076,64	50.265.013,06	52.609.076,64	50.265.013,06
U4.05.00.00.000	Fondi per rimborso prestiti	475.057.528,06	0,00	475.057.528,06	0,00
U4.05.01.00.000	Fondo per il D.L. n. 35/2013 e successive modificazioni e rifinanziamenti	475.057.528,06	0,00	475.057.528,06	0,00
U4.05.01.01.000	Fondo per il D.L. n. 35/2013 e successive modificazioni e rifinanziamenti	475.057.528,06	0,00	475.057.528,06	0,00
U5.00.00.00.000	Chiusura Anticipazioni ricevute da istituto tesoriere/cassiere	0,00	0,00	0,00	0,00
U7.00.00.00.000	Uscite per conto terzi e partite di giro	2.915.365.000,00	1.222.689.350,01	5.279.660.525,31	816.298.452,72
U7.01.00.00.000	Uscite per partite di giro	2.852.165.000,00	1.211.847.046,54	5.195.408.0[illegible]31	808.782.458,54
U7.01.01.00.000	Versamenti di altre ritenute	60.000.000,00	49.253.766,66	63.376.[illegible]53	51.157.922,80
U7.01.01.01.000	Versamento della ritenuta del 4% sui contributi pubblici	0,00	0,00	[illegible]000	0,00
U7.01.01.02.000	Versamento delle ritenute per scissione contabile IVA (split payment)	60.000.000,00	49.253.766,66	63.376.307,53	51.157.922,80

ELENCO DELLE PREVISIONI E DEI RISULTATI DI COMPETENZA E DI CASSA SECONDO LA STRUTTURA DEL PIANO DEI CONTI

SPESE

CODIFICA DEL PIANO DEI CONTI	DENOMINAZIONE VOCE del PIANO DEI CONTI	COMPETENZA		CASSA	
		PREVISIONI	RISULTATI	PREVISIONI	RISULTATI
U7.01.01.99.000	Versamento di altre ritenute n.a.c.	0,00	0,00	0,00	0,00
U7.01.02.00.000	Versamenti di ritenute su Redditi da lavoro dipendente	47.415.000,00	38.263.684,88	49.914.857,89	38.311.267,77
U7.01.02.01.000	Versamenti di ritenute erariali su Redditi da lavoro dipendente riscosse per conto terzi	29.030.000,00	22.364.477,88	29.504.068,10	22.363.510,99
U7.01.02.02.000	Versamenti di ritenute previdenziali e assistenziali su Redditi da lavoro dipendente riscosse per conto terzi	14.280.000,00	11.873.079,35	15.176.464,07	11.891.891,98
U7.01.02.99.000	Altri versamenti di ritenute al personale dipendente per conto di terzi	4.105.000,00	4.026.127,65	5.234.325,72	4.055.864,80
U7.01.03.00.000	Versamenti di ritenute su Redditi da lavoro autonomo	3.550.000,00	1.413.004,24	3.628.344,81	1.405.969,50
U7.01.03.01.000	Versamenti di ritenute erariali su Redditi da lavoro autonomo per conto terzi	3.550.000,00	1.413.004,24	3.628.344,81	1.405.969,50
U7.01.03.02.000	Versamenti di ritenute previdenziali e assistenziali su Redditi da lavoro autonomo per conto terzi	0,00	0,00	0,00	0,00
U7.01.03.99.000	Altri versamenti di ritenute al personale con contratto di lavoro autonomo per conto di terzi	0,00	0,00	0,00	0,00
U7.01.99.00.000	Altre uscite per partite di giro	2.741.200.000,00	1.122.916.590,76	5.078.488.566,08	717.907.298,47
U7.01.99.02.000	Chiusura anticipazioni sanita' della tesoreria statale	1.500.000.000,00	1.079.281.548,30	3.624.507.096,48	673.280.688,88
U7.01.99.03.000	Costituzione fondi economali e carte aziendali	7.000.000,00	2.757.966,14	7.000.000,00	2.757.966,14
U7.01.99.04.000	Integrazione disponibilita' dal conto sanita' al conto non sanita' della Regione	610.000.000,00	12.552,06	810.031.007,68	43.559,74
U7.01.99.05.000	Integrazione disponibilita' dal conto non sanita' al conto sanita' della Regione	620.000.000,00	40.826.852,97	620.150.862,91	38.715.660,67
U7.01.99.99.000	Altre uscite per partite di giro n.a.c.	4.200.000,00	37.671,29	16.799.599,01	3.109.423,04
U7.02.00.00.000	Uscite per conto terzi	63.200.000,00	10.842.303,47	84.252.449,13	7.515.994,18
U7.02.02.00.000	Trasferimenti per conto terzi a Amministrazioni pubbliche	10.900.000,00	4.379.429,37	25.401.316,70	2.533.699,19
U7.02.02.01.000	Trasferimenti per conto terzi a Amministrazioni Centrali	10.900.000,00	4.379.429,37	25.401.316,70	2.533.699,19
U7.02.04.00.000	Depositi di/presso terzi	200.000,00	70.841,98	460.443,73	13.174,80
U7.02.04.01.000	Costituzione di depositi cauzionali o contrattuali presso terzi	200.000,00	70.841,98	460.443,73	13.174,80
U7.02.99.00.000	Altre uscite per conto terzi	52.100.000,00	6.392.032,12	58.390.688,70	4.969.120,19
U7.02.99.99.000	Altre uscite per conto terzi n.a.c.	52.100.000,00	6.392.032,12	58.390.688,70	4.969.120,19
U0.00.00.00.000	Totale spese	20.627.232.472,57	12.926.208.973,64	28.229.961.294,80	11.288.750.540,43

REGIONE PUGLIA SEZIONE BILANCIO E RAGIONERIA

24 (ex. All.n.17 DLgs.118/2011-Rendiconto)



ESERCIZIO FINANZIARIO 2017

RENDICONTO DEL TESORIERE - ENTRATE

Data di stampa : 02/05/2018



RENDICONTO DEL TESORIERE - ENTRATE

REGIONE PUGLIA

TITOLO, TIPOLOGIA	DENOMINAZIONE			Residui attivi al 1/1/2017 (RS) / Previsioni definitive di competenza (CP) / Previsioni definitive di cassa (CS)		Riscossioni in c/residui (RR) / Ricossioni in c/competenza (RC) / Totale riscossioni (TR = RR+RC)	
	Fondo pluriennale vincolato per spese correnti	CP	130.110.903,84				
	Fondo pluriennale vincolato per spese in conto capitale	CP	361.256.920,64				
	Utilizzo avanzo di Amministrazione	CP	692.436.589,78				
	Giacenza di cassa all'inizio dell' esercizio	CS	1.697.505.803,54				
1	**Entrate correnti di natura tributaria, contributiva e perequativa**						
10101	**Tipologia 101 - Imposte tasse e proventi assimilati**	RS		500.545.486,66	RR	127.776.097,22	
		CP		811.608.428,28	RC	473.550.915,83	
		CS		1.312.153.914,94	TR	601.327.013,05	
10102	**Tipologia 102 - Tributi destinati al finanziamento della sanita'**	RS		330.148.618,61	RR	330.119.113,88	
		CP		5.328.547.014,26	RC	5.052.080.911,71	
		CS		5.658.695.632,87	TR	5.382.200.025,59	
10104	**Tipologia 104 - Compartecipazioni di tributi**	RS		0,00	RR	0,00	
		CP		410.056.649,10	RC	410.056.649,10	
		CS		410.056.649,10	TR	410.056.649,10	
10301	**Tipologia 301 - Fondi perequativi da Amministrazioni Centrali**	RS		0,00	RR	0,00	
		CP		383.727.476,02	RC	383.727.476,02	
		CS		383.727.476,02	TR	383.727.476,02	

REGIONE PUGLIA - SEZIONE BILANCIO E RAGIONERIA

Bollettino Ufficiale della Regione Puglia - n. 104 del 8-8-2018

50321

REGIONE PUGLIA

ESERCIZIO FINANZIARIO 2017

RENDICONTO DEL TESORIERE - ENTRATE

24 (ex. All.n.17 DLgs.118/2011-Rendiconto)

TITOLO, TIPOLOGIA	DENOMINAZIONE	Residui attivi al 1/1/2017 (RS)		Riscossioni in c/residui (RR)	
		Previsioni definitive di competenza (CP)		Ricossioni in c/competenza (RC)	
		Previsioni definitive di cassa (CS)		Totale riscossioni (TR = RR+RC)	
10000	Totale Titolo 1 - Entrate correnti di natura tributaria, contributiva e perequativa	RS	830.694.105,27	RR	457.895.211,10
		CP	6.933.939.567,66	RC	6.319.415.952,66
		CS	7.764.633.672,93	TR	6.777.311.163,76

REGIONE PUGLIA – SEZIONE BILANCIO E RAGIONERIA

RENDICONTO DEL TESORIERE - ENTRATE

REGIONE PUGLIA

TITOLO, TIPOLOGIA	DENOMINAZIONE	Residui attivi al 1/1/2017 (RS)		Riscossioni in c/residui (RR)	
		Previsioni definitive di competenza (CP)		Ricossioni in c/competenza (RC)	
		Previsioni definitive di cassa (CS)		Totale riscossioni (TR = RR+RC)	
2	**Trasferimenti correnti**				
20101	**Tipologia 101 - Trasferimenti correnti da Amministrazioni pubbliche**	RS	3.327.780.635,70	RR	1.150.429.624,44
		CP	2.769.096.821,46	RC	1.109.830.678,18
		CS	6.124.200.497,97	TR	2.260.260.302,62
20102	**Tipologia 102 - Trasferimenti correnti da Famiglie**	RS	0,00	RR	0,00
		CP	0,00	RC	0,00
		CS	0,00	TR	0,00
20103	**Tipologia 103 - Trasferimenti correnti da Imprese**	RS	113.488.003,05	RR	157.944,24
		CP	128.166.100,00	RC	65.151.689,43
		CS	241.654.103,05	TR	65.309.633,67
20104	**Tipologia 104 - Trasferimenti correnti da Istituzioni Sociali Private**	RS	0,00	RR	0,00
		CP	0,00	RC	0,00
		CS	0,00	TR	0,00
20105	**Tipologia 105 - Trasferimenti correnti dall'Unione Europea e dal Resto del Mondo**	RS	88.936.745,64	RR	7.255.455,88
		CP	172.872.756,18	RC	15.895.619,68
		CS	267.265.584,53	TR	23.151.075,56
20000	**Totale Titolo 2 - Trasferimenti correnti**	**RS**	**3.530.205.384,39**	**RR**	**1.157.843.024,56**
		CP	**3.070.135.677,64**	**RC**	**1.190.877.987,29**
		CS	**6.633.120.185,55**	**TR**	**2.348.721.011,85**

REGIONE PUGLIA - SEZIONE BILANCIO E RAGIONERIA

Bollettino Ufficiale della Regione Puglia - n. 104 del 8-8-2018

REGIONE PUGLIA

ESERCIZIO FINANZIARIO 2017

RENDICONTO DEL TESORIERE - ENTRATE

24 (ex. All.n.17 DLgs.118/2011-Rendiconto)

TITOLO, TIPOLOGIA	DENOMINAZIONE		Residui attivi al 1/1/2017 (RS) / Previsioni definitive di competenza (CP) / Previsioni definitive di cassa (CS)		Riscossioni in c/residui (RR) / Ricossioni in c/competenza (RC) / Totale riscossioni (TR = RR+RC)	
3	**Entrate extratributarie**					
30100	**Tipologia 100 - Vendita di beni e servizi e proventi derivanti dalla gestione dei beni**	RS	2.911.884,11	RR	583.650,48	
		CP	6.233.000,00	RC	4.853.126,76	
		CS	9.144.884,11	TR	5.436.777,24	
30200	**Tipologia 200 - Proventi derivanti dall'attivita' di controllo e repressione delle irregolarita' e degli illeciti**	RS	1.469.003,78	RR	1.240.712,49	
		CP	3.530.000,00	RC	3.743.594,05	
		CS	4.999.003,78	TR	4.984.306,54	
30300	**Tipologia 300 - Interessi attivi**	RS	1.294.568,05	RR	765.492,01	
		CP	2.602.341,51	RC	2.330.667,91	
		CS	3.896.909,56	TR	3.096.159,92	
30400	**Tipologia 400 - Altre entrate da redditi da capitale**	RS	0,00	RR	0,00	
		CP	606.576,80	RC	609.766,60	
		CS	606.576,80	TR	609.766,60	
30500	**Tipologia 500 - Rimborsi e altre entrate correnti**	RS	61.021.912,19	RR	10.953.784,89	
		CP	206.815.962,98	RC	66.208.219,44	
		CS	267.837.875,17	TR	77.162.004,33	
30000	**Totale Titolo 3 - Entrate extratributarie**	**RS**	**66.697.368,13**	**RR**	**13.543.639,87**	
		CP	**219.787.881,29**	**RC**	**77.745.374,75**	
		CS	**286.485.249,42**	**TR**	**91.289.014,62**	

GESTIONE PUGLIA SEZIONE BILANCIO E RAGIONERIA

RENDICONTO DEL TESORIERE - ENTRATE

REGIONE PUGLIA

TITOLO, TIPOLOGIA	DENOMINAZIONE	Residui attivi al 1/1/2017 (RS) / Previsioni definitive di competenza (CP) / Previsioni definitive di cassa (CS)		Riscossioni in c/residui (RR) / Ricossioni in c/competenza (RC) / Totale riscossioni (TR = RR+RC)	
4	**Entrate in conto capitale**				
40200	**Tipologia 200 - Contributi agli investimenti**	RS	1.006.521.442,10	RR	234.736.597,51
		CP	4.798.346.983,77	RC	66.237.564,50
		CS	6.231.515.809,77	TR	300.974.162,01
40300	**Tipologia 300 - Altri trasferimenti in conto capitale**	RS	402.520.606,32	RR	45.304.604,09
		CP	22.425.599,29	RC	21.005.293,10
		CS	426.369.275,15	TR	66.309.897,19
40400	**Tipologia 400 - Entrate da alienazione di beni materiali e immateriali**	RS	553.808,38	RR	533.773,66
		CP	7.356.000,00	RC	1.137.130,93
		CS	7.909.808,38	TR	1.670.904,59
40500	**Tipologia 500 - Altre entrate in conto capitale**	RS	0,00	RR	0,00
		CP	330.000,00	RC	0,00
		CS	330.000,00	TR	0,00
40000	**Totale Titolo 4 - Entrate in conto capitale**	**RS**	**1.409.595.856,80**	**RR**	**280.574.975,26**
		CP	**4.828.458.583,06**	**RC**	**88.379.988,53**
		CS	**6.666.124.893,30**	**TR**	**368.954.963,79**

REGIONE PUGLIA – SEZIONE BILANCIO E RAGIONERIA

Bollettino Ufficiale della Regione Puglia - n. 104 del 8-8-2018

REGIONE PUGLIA

ESERCIZIO FINANZIARIO 2017

RENDICONTO DEL TESORIERE - ENTRATE

24 (ex. All.n.17 DLgs.118/2011-Rendiconto)

TITOLO, TIPOLOGIA	DENOMINAZIONE	Residui attivi al 1/1/2017 (RS) / Previsioni definitive di competenza (CP) / Previsioni definitive di cassa (CS)		Riscossioni in c/residui (RR) / Ricossioni in c/competenza (RC) / Totale riscossioni (TR = RR+RC)	
5	**Entrate da riduzione di attivita' finanziarie**				
50100	**Tipologia 100 - Alienazione di attivita' finanziarie**	RS	0,00	RR	0,00
		CP	175.614,84	RC	175.614,84
		CS	175.614,84	TR	175.614,84
50200	**Tipologia 200 - Riscossione di crediti di breve termine**	RS	0,00	RR	0,00
		CP	255.211,60	RC	255.211,60
		CS	255.211,60	TR	255.211,60
50300	**Tipologia 300 - Riscossione crediti di medio-lungo termine**	RS	880.508,35	RR	165.498,74
		CP	117.301.101,65	RC	927.213,64
		CS	118.181.610,00	TR	1.092.712,38
50400	**Tipologia 400 - Altre entrate per riduzione di attivita' finanziarie**	RS	250.568.283,53	RR	250.568.283,53
		CP	1.500.000.000,00	RC	129.431.716,52
		CS	1.750.568.283,53	TR	380.000.000,05
50000	**Totale Titolo 5 - Entrate da riduzione di attivita' finanziarie**	**RS**	**251.448.791,88**	**RR**	**250.733.782,27**
		CP	**1.617.731.928,09**	**RC**	**130.789.756,60**
		CS	**1.869.180.719,97**	**TR**	**381.523.538,87**

REGIONE PUGLIA SEZIONE BILANCIO E RAGIONERIA

RENDICONTO DEL TESORIERE - ENTRATE

REGIONE PUGLIA

TITOLO, TIPOLOGIA	DENOMINAZIONE	Residui attivi al 1/1/2017 (RS) / Previsioni definitive di competenza (CP) / Previsioni definitive di cassa (CS)		Riscossioni in c/residui (RR) / Ricossioni in c/competenza (RC) / Totale riscossioni (TR = RR+RC)	
6	**Accensione Prestiti**				
60200	**Tipologia 200 - Accensione Prestiti a breve termine**	RS	0,00	RR	0,00
		CP	0,00	RC	0,00
		CS	0,00	TR	0,00
60300	**Tipologia 300 - Accensione Mutui e altri finanziamenti a medio lungo termine**	RS	0,00	RR	0,00
		CP	33.551.180,64	RC	16.309.006,90
		CS	37.000.000,00	TR	16.309.006,90
60000	**Totale Titolo 6 - Accensione Prestiti**	**RS**	**0,00**	**RR**	**0,00**
		CP	**33.551.180,64**	**RC**	**16.309.006,90**
		CS	**37.000.000,00**	**TR**	**16.309.006,90**

REGIONE PUGLIA – SEZIONE BILANCIO E RAGIONERIA

Bollettino Ufficiale della Regione Puglia - n. 104 del 8-8-2018

ESERCIZIO FINANZIARIO 2017

RENDICONTO DEL TESORIERE - ENTRATE

24 (ex. All.n.17 DLgs.118/2011-Rendiconto)

REGIONE PUGLIA

TITOLO, TIPOLOGIA	DENOMINAZIONE	Residui attivi al 1/1/2017 (RS) / Previsioni definitive di competenza (CP) / Previsioni definitive di cassa (CS)		Riscossioni in c/residui (RR) / Ricossioni in c/competenza (RC) / Totale riscossioni (TR = RR+RC)	
7	**Anticipazioni da istituto tesoriere/cassiere**				
70100	**Tipologia 100 - Anticipazioni da istituto tesoriere/cassiere**	RS	0,00	RR	0,00
		CP	0,00	RC	0,00
		CS	0,00	TR	0,00
70000	**Totale Titolo 7 - Anticipazioni da istituto tesoriere/cassiere**	**RS**	**0,00**	**RR**	**0,00**
		CP	**0,00**	**RC**	**0,00**
		CS	**0,00**	**TR**	**0,00**

REGIONE PUGLIA – SEZIONE BILANCIO E RAGIONERIA

TITOLO, TIPOLOGIA	DENOMINAZIONE	Residui attivi al 1/1/2017 (RS) / Previsioni definitive di competenza (CP) / Previsioni definitive di cassa (CS)		Riscossioni in c/residui (RR) / Ricossioni in c/competenza (RC) / Totale riscossioni (TR = RR+RC)	
9	**Entrate per conto terzi e partite di giro**				
90100	**Tipologia 100 - Entrate per partite di giro**	RS	355.613.944,91	RR	2.850.874,17
		CP	2.847.860.000,00	RC	1.205.004.453,86
		CS	3.203.473.944,91	TR	1.207.855.328,03
90200	**Tipologia 200 - Entrate per conto terzi**	RS	4.931.825,18	RR	759.357,32
		CP	67.505.000,00	RC	13.059.345,56
		CS	72.436.825,18	TR	13.818.702,88
90000	**Totale Titolo 9 - Entrate per conto terzi e partite di giro**	**RS**	**360.545.770,09**	**RR**	**3.610.231,49**
		CP	**2.915.365.000,00**	**RC**	**1.218.063.799,42**
		CS	**3.275.910.770,09**	**TR**	**1.221.674.030,91**

REGIONE PUGLIA – SEZIONE BILANCIO E RAGIONERIA

Bollettino Ufficiale della Regione Puglia - n. 104 del 8-8-2018

50329

REGIONE PUGLIA

ESERCIZIO FINANZIARIO 2017

RENDICONTO DEL TESORIERE - ENTRATE

24 (ex. All.n.17 DLgs.118/2011-Rendiconto)

TITOLO, TIPOLOGIA	DENOMINAZIONE	Residui attivi al 1/1/2017 (RS)		Riscossioni in c/residui (RR)	
		Previsioni definitive di competenza (CP)		Ricossioni in c/competenza (RC)	
		Previsioni definitive di cassa (CS)		Totale riscossioni (TR = RR+RC)	
	Totale Titoli	**RS**	**6.449.187.276,56**	**RR**	**2.164.200.864,55**
		CP	**19.618.969.818,38**	**RC**	**9.041.581.866,16**
		CS	**26.532.455.491,26**	**TR**	**11.205.782.730,71**
	Totale Generale delle Entrate	**RS**	**6.449.187.276,56**	**RR**	**2.164.200.864,55**
		CP	**20.802.774.232,64**	**RC**	**9.041.581.866,16**
		CS	**28.229.961.294,80**	**TR**	**11.205.782.730,71**

REGIONE PUGLIA – SEZIONE BILANCIO E RAGIONERIA



ESERCIZIO FINANZIARIO 2017

RENDICONTO DEL TESORIERE - SPESE

SPESE



Data di stampa : 02/05/2018

REGIONE PUGLIA

ESERCIZIO FINANZIARIO 2017

RENDICONTO DEL TESORIERE - SPESE

SPESE

25 (ex. All.n.17 DLgs.118/2011-Rendiconto)

MISSIONE, PROGRAMMA, TITOLO	DENOMINAZIONE		Residui passivi al 1/1/2017 (RS) / Previsioni definitive di competenza (CP) / Previsioni definitive di cassa (CS)		Pagamenti in c/residui (PR) / Pagamenti in c/competenza (PC) / Totale pagamenti (TP = PR+PC)	
	Disavanzo di amministrazione	CP	15.810.450,75			
01	**Missione 01 - Servizi istituzionali, generali e di gestione**					
01010	**Programma 01 - Organi istituzionali**					
01011	**Spese correnti**	RS	425.031,75	PR	248.775,08	
		CP	52.003.226,12	PC	50.571.295,77	
		CS	52.428.257,87	TP	50.820.070,85	
01010	**Totale Programma 01 - Organi istituzionali**	RS	425.031,75	PR	248.775,08	
		CP	52.003.226,12	PC	50.571.295,77	
		CS	52.428.257,87	TP	50.820.070,85	
01020	**Programma 02 - Segreteria generale**					
01021	**Spese correnti**	RS	67.861,46	PR	31.280,80	
		CP	2.455.911,58	PC	1.909.244,72	
		CS	2.523.773,04	TP	1.940.525,52	

REGIONE PUGLIA SEZIONE BILANCIO E RAGIONERIA

RENDICONTO DEL TESORIERE - SPESE

SPESE

REGIONE PUGLIA

MISSIONE, PROGRAMMA, TITOLO	DENOMINAZIONE	Residui passivi al 1/1/2017 (RS)		Pagamenti in c/residui (PR)	
		Previsioni definitive di competenza (CP)		Pagamenti in c/competenza (PC)	
		Previsioni definitive di cassa (CS)		Totale pagamenti (TP = PR+PC)	
01022	**Spese in conto capitale**	RS	0,00	PR	0,00
		CP	0,00	PC	0,00
		CS	0,00	TP	0,00
01020	**Totale Programma 02 - Segreteria generale**	RS	67.861,46	PR	31.280,80
		CP	2.455.911,58	PC	1.909.244,72
		CS	2.523.773,04	TP	1.940.525,52
01030	**Programma 03 - Gestione economica, finanziaria, programmazione, provveditorato**				
01031	**Spese correnti**	RS	6.949.211,14	PR	2.432.305,62
		CP	37.174.282,03	PC	21.178.462,06
		CS	43.949.569,97	TP	23.610.767,68
01032	**Spese in conto capitale**	RS	276.652,88	PR	265.448,90
		CP	121.189.513,39	PC	2.693.655,57
		CS	121.466.166,27	TP	2.959.104,47
01033	**Spese per incremento attivita' finanziarie**	RS	32.486.254,00	PR	0,00
		CP	1.500.000.000,00	PC	135.008.188,68
		CS	1.532.486.254,00	TP	135.008.188,68
01034	**Rimborso Prestiti**	RS	0,00	PR	0,00
		CP	0,00	PC	0,00
		CS	0,00	TP	0,00

REGIONE PUGLIA SEZIONE BILANCIO E RAGIONERIA

Bollettino Ufficiale della Regione Puglia - n. 104 del 8-8-2018

50333

REGIONE PUGLIA

ESERCIZIO FINANZIARIO 2017

RENDICONTO DEL TESORIERE - SPESE

SPESE

25 (ex. All.n.17 DLgs.118/2011-Rendiconto)

MISSIONE, PROGRAMMA, TITOLO	DENOMINAZIONE		Residui passivi al 1/1/2017 (RS) / Previsioni definitive di competenza (CP) / Previsioni definitive di cassa (CS)		Pagamenti in c/residui (PR) / Pagamenti in c/competenza (PC) / Totale pagamenti (TP = PR+PC)	
01030	**Totale Programma 03 - Gestione economica, finanziaria, programmazione, provveditorato**	RS	39.712.118,02	PR	2.697.754,52	
		CP	1.658.363.795,42	PC	158.880.306,31	
		CS	1.697.901.990,24	TP	161.578.060,83	
01040	**Programma 04 - Gestione delle entrate tributarie e servizi fiscali**					
01041	**Spese correnti**	RS	4.325.432,40	PR	3.672.014,41	
		CP	18.567.410,18	PC	9.063.275,88	
		CS	22.892.842,58	TP	12.735.290,29	
01040	**Totale Programma 04 - Gestione delle entrate tributarie e servizi fiscali**	RS	4.325.432,40	PR	3.672.014,41	
		CP	18.567.410,18	PC	9.063.275,88	
		CS	22.892.842,58	TP	12.735.290,29	
01050	**Programma 05 - Gestione dei beni demaniali e patrimoniali**					
01051	**Spese correnti**	RS	135.809,55	PR	0,00	
		CP	3.235.170,50	PC	2.283.817,00	
		CS	3.370.980,05	TP	2.283.817,00	
01052	**Spese in conto capitale**	RS	6.681.126,01	PR	4.216.641,64	
		CP	50.045.544,62	PC	13.135.662,86	
		CS	56.716.670,63	TP	17.352.104,50	

REGIONE PUGLIA - SEZIONE BILANCIO E RAGIONERIA

RENDICONTO DEL TESORIERE - SPESE

SPESE

REGIONE PUGLIA

MISSIONE, PROGRAMMA, TITOLO	DENOMINAZIONE	Residui passivi al 1/1/2017 (RS) / Previsioni definitive di competenza (CP) / Previsioni definitive di cassa (CS)		Pagamenti in c/residui (PR) / Pagamenti in c/competenza (PC) / Totale pagamenti (TP = PR+PC)	
01054	**Rimborso Prestiti**	RS	0,00	PR	0,00
		CP	0,00	PC	0,00
		CS	0,00	TP	0,00
01050	**Totale Programma 05 - Gestione dei beni demaniali e patrimoniali**	RS	6.816.935,56	PR	4.216.641,64
		CP	53.280.715,12	PC	15.419.279,86
		CS	60.087.650,68	TP	19.635.921,50
01060	**Programma 06 - Ufficio tecnico**				
01061	**Spese correnti**	RS	1.260.967,35	PR	216.285,26
		CP	8.440.995,39	PC	7.245.620,39
		CS	9.701.962,74	TP	7.461.905,65
01062	**Spese in conto capitale**	RS	70.918,80	PR	0,00
		CP	0,00	PC	0,00
		CS	70.918,80	TP	0,00
01064	**Rimborso Prestiti**	RS	0,00	PR	0,00
		CP	7.891.331,34	PC	7.891.331,34
		CS	7.891.331,34	TP	7.891.331,34
01060	**Totale Programma 06 - Ufficio tecnico**	RS	1.331.886,15	PR	216.285,26
		CP	16.332.326,73	PC	15.136.951,73
		CS	17.664.212,88	TP	15.353.236,99

REGIONE PUGLIA - SEZIONE BILANCIO E RAGIONERIA

Bollettino Ufficiale della Regione Puglia - n. 104 del 8-8-2018

REGIONE PUGLIA

ESERCIZIO FINANZIARIO 2017

25 (ex. All.n.17 DLgs.118/2011-Rendiconto)

RENDICONTO DEL TESORIERE - SPESE

SPESE

MISSIONE, PROGRAMMA, TITOLO	DENOMINAZIONE					
		Residui passivi al 1/1/2017 (RS)			Pagamenti in c/residui (PR)	
		Previsioni definitive di competenza (CP)			Pagamenti in c/competenza (PC)	
		Previsioni definitive di cassa (CS)			Totale pagamenti (TP = PR+PC)	
01070	**Programma 07 - Elezioni e consultazioni popolari - Anagrafe e stato civile**					
01071	**Spese correnti**	RS	0,00	PR	0,00	
		CP	268.748,85	PC	236.865,12	
		CS	268.748,85	TP	236.865,12	
01072	**Spese in conto capitale**	RS	0,00	PR	0,00	
		CP	0,00	PC	0,00	
		CS	0,00	TP	0,00	
01070	**Totale Programma 07 - Elezioni e consultazioni popolari - Anagrafe e stato civile**	RS	0,00	PR	0,00	
		CP	268.748,85	PC	236.865,12	
		CS	268.748,85	TP	236.865,12	
01080	**Programma 08 - Statistica e sistemi informativi**					
01081	**Spese correnti**	RS	583.663,99	PR	563.193,65	
		CP	5.392.470,11	PC	3.318.926,31	
		CS	5.924.518,94	TP	3.882.119,96	
01082	**Spese in conto capitale**	RS	35.244,18	PR	0,00	
		CP	70.000,00	PC	10.000,00	
		CS	105.244,18	TP		

REGIONE PUGLIA - SEZIONE BILANCIO E RAGIONERIA

RENDICONTO DEL TESORIERE - SPESE

SPESE

REGIONE PUGLIA

MISSIONE, PROGRAMMA, TITOLO	DENOMINAZIONE	Residui passivi al 1/1/2017 (RS)		Pagamenti in c/residui (PR)	
		Previsioni definitive di competenza (CP)		Pagamenti in c/competenza (PC)	
		Previsioni definitive di cassa (CS)		Totale pagamenti (TP = PR+PC)	
01080	**Totale Programma 08 - Statistica e sistemi informativi**	RS	618.908,17	PR	563.193,65
		CP	5.462.470,11	PC	3.328.926,31
		CS	6.029.763,12	TP	3.892.119,96
01090	**Programma 09 - Assistenza tecnico-amministrativa agli enti locali**				
01091	**Spese correnti**	RS	0,00	PR	0,00
		CP	0,00	PC	0,00
		CS	0,00	TP	0,00
01090	**Totale Programma 09 - Assistenza tecnico-amministrativa agli enti locali**	RS	0,00	PR	0,00
		CP	0,00	PC	0,00
		CS	0,00	TP	0,00
01100	**Programma 10 - Risorse umane**				
01101	**Spese correnti**	RS	18.408.496,60	PR	4.014.209,94
		CP	69.521.618,49	PC	53.030.887,48
		CS	87.930.115,09	TP	57.045.097,42
01102	**Spese in conto capitale**	RS	11.500,00	PR	7.905,39
		CP	12.000,00	PC	0,00
		CS	23.500,00	TP	7.905,39

REGIONE PUGLIA SEZIONE BILANCIO E RAGIONERIA

REGIONE PUGLIA

ESERCIZIO FINANZIARIO 2017

RENDICONTO DEL TESORIERE - SPESE

SPESE

25 (ex. All.n.17 DLgs.118/2011-Rendiconto)

MISSIONE, PROGRAMMA, TITOLO	DENOMINAZIONE	Residui passivi al 1/1/2017 (RS)		Pagamenti in c/residui (PR)	
		Previsioni definitive di competenza (CP)		Pagamenti in c/competenza (PC)	
		Previsioni definitive di cassa (CS)		Totale pagamenti (TP = PR+PC)	
01100	**Totale Programma 10 - Risorse umane**	RS	18.419.996,60	PR	4.022.115,33
		CP	69.533.618,49	PC	53.030.887,48
		CS	87.953.615,09	TP	57.053.002,81
01110	**Programma 11 - Altri servizi generali**				
01111	**Spese correnti**	RS	10.169.054,09	PR	5.264.849,95
		CP	39.803.683,62	PC	20.602.077,22
		CS	49.972.737,71	TP	25.866.927,17
01112	**Spese in conto capitale**	RS	0,00	PR	0,00
		CP	0,00	PC	0,00
		CS	0,00	TP	0,00
01110	**Totale Programma 11 - Altri servizi generali**	RS	10.169.054,09	PR	5.264.849,95
		CP	39.803.683,62	PC	20.602.077,22
		CS	49.972.737,71	TP	25.866.927,17
01120	**Programma 12 - Politica regionale unitaria per i servizi istituzionali, generali e di gestione**				
01121	**Spese correnti**	RS	1.013.590,46	PR	819.282,92
		CP	19.442.941,54	PC	11.155.251,89
		CS	20.456.532,00	TP	11.974.534,81

REGIONE PUGLIA - SEZIONE BILANCIO E RAGIONERIA

RENDICONTO DEL TESORIERE - SPESE

SPESE

REGIONE PUGLIA

MISSIONE, PROGRAMMA, TITOLO	DENOMINAZIONE	Residui passivi al 1/1/2017 (RS) / Previsioni definitive di competenza (CP) / Previsioni definitive di cassa (CS)		Pagamenti in c/residui (PR) / Pagamenti in c/competenza (PC) / Totale pagamenti (TP = PR+PC)	
01122	Spese in conto capitale	RS	15.396.753,56	PR	3.947.268,65
		CP	19.533.684,51	PC	7.571.873,84
		CS	35.938.415,29	TP	11.519.142,49
01123	Spese per incremento attivita' finanziarie	RS	0,00	PR	0,00
		CP	20.000.000,00	PC	0,00
		CS	20.000.000,00	TP	0,00
01124	Rimborso Prestiti	RS	0,00	PR	0,00
		CP	7.904.500,00	PC	5.560.436,42
		CS	7.904.500,00	TP	5.560.436,42
01120	Totale Programma 12 - Politica regionale unitaria per i servizi istituzionali, generali e di gestione	RS	16.410.344,02	PR	4.766.551,57
		CP	66.881.126,05	PC	24.287.562,15
		CS	84.299.447,29	TP	29.054.113,72
01000	**Totale Missione 01 - Servizi istituzionali, generali e di gestione**	**RS**	**98.297.568,22**	**PR**	**25.699.462,21**
		CP	**1.982.953.032,27**	**PC**	**352.466.672,55**
		CS	**2.082.023.039,35**	**TP**	**378.166.134,76**

REGIONE PUGLIA SEZIONE BILANCIO E RAGIONERIA

REGIONE PUGLIA

ESERCIZIO FINANZIARIO 2017

25 (ex. All.n.17 DLgs.118/2011-Rendiconto)

RENDICONTO DEL TESORIERE - SPESE

SPESE

MISSIONE, PROGRAMMA, TITOLO	DENOMINAZIONE				
		Residui passivi al 1/1/2017 (RS)		Pagamenti in c/residui (PR)	
		Previsioni definitive di competenza (CP)		Pagamenti in c/competenza (PC)	
		Previsioni definitive di cassa (CS)		Totale pagamenti (TP = PR+PC)	
03	**Missione 03 - Ordine pubblico e sicurezza**				
03010	**Programma 01 - Polizia locale e amministrativa**				
03011	**Spese correnti**	RS	0,00	PR	0,00
		CP	34.000,00	PC	0,00
		CS	34.000,00	TP	0,00
03012	**Spese in conto capitale**	RS	9.175,20	PR	0,00
		CP	20.000,00	PC	0,00
		CS	29.175,20	TP	0,00
03010	**Totale Programma 01 - Polizia locale e amministrativa**	RS	9.175,20	PR	0,00
		CP	54.000,00	PC	0,00
		CS	63.175,20	TP	0,00
03030	**Programma 03 - Politica regionale unitaria per l'ordine pubblico e la sicurezza**				
03031	**Spese correnti**	RS	0,00	PR	0,00
		CP	80.000,00	PC	0,00
		CS	80.000,00	TP	0,00

REGIONE PUGLIA - SEZIONE BILANCIO E RAGIONERIA

RENDICONTO DEL TESORIERE - SPESE

SPESE

REGIONE PUGLIA

MISSIONE, PROGRAMMA, TITOLO	DENOMINAZIONE	Residui passivi al 1/1/2017 (RS) / Previsioni definitive di competenza (CP) / Previsioni definitive di cassa (CS)		Pagamenti in c/residui (PR) / Pagamenti in c/competenza (PC) / Totale pagamenti (TP = PR+PC)	
03032	**Spese in conto capitale**	RS	0,00	PR	0,00
		CP	5.900.000,00	PC	1.609.561,32
		CS	5.900.000,00	TP	1.609.561,32
03030	**Totale Programma 03 - Politica regionale unitaria per l'ordine pubblico e la sicurezza**	RS	0,00	PR	0,00
		CP	5.980.000,00	PC	1.609.561,32
		CS	5.980.000,00	TP	1.609.561,32
03000	**Totale Missione 03 - Ordine pubblico e sicurezza**	**RS**	**9.175,20**	**PR**	**0,00**
		CP	**6.034.000,00**	**PC**	**1.609.561,32**
		CS	**6.043.175,20**	**TP**	**1.609.561,32**

REGIONE PUGLIA - SEZIONE BILANCIO E RAGIONERIA

REGIONE PUGLIA

ESERCIZIO FINANZIARIO 2017

25 (ex. All.n.17 DLgs.118/2011-Rendiconto)

RENDICONTO DEL TESORIERE - SPESE

SPESE

MISSIONE, PROGRAMMA, TITOLO	DENOMINAZIONE				
		Residui passivi al 1/1/2017 (RS)		Pagamenti in c/residui (PR)	
		Previsioni definitive di competenza (CP)		Pagamenti in c/competenza (PC)	
		Previsioni definitive di cassa (CS)		Totale pagamenti (TP = PR+PC)	
04	**Missione 04 - Istruzione e diritto allo studio**				
04010	**Programma 01 - Istruzione prescolastica**				
04011	**Spese correnti**	RS	2.000,00	PR	1.999,65
		CP	1.412.076,67	PC	1.353.437,96
		CS	1.414.076,67	TP	1.355.437,61
04010	**Totale Programma 01 - Istruzione prescolastica**	RS	2.000,00	PR	1.999,65
		CP	1.412.076,67	PC	1.353.437,96
		CS	1.414.076,67	TP	1.355.437,61
04020	**Programma 02 - Altri ordini di istruzione non universitaria**				
04021	**Spese correnti**	RS	0,00	PR	0,00
		CP	552.076,67	PC	503.437,96
		CS	552.076,67	TP	503.437,96
04020	**Totale Programma 02 - Altri ordini di istruzione non universitaria**	RS	0,00	PR	0,00
		CP	552.076,67	PC	503.437,96
		CS	552.076,67	TP	503.437,96

REGIONE PUGLIA - SEZIONE BILANCIO E RAGIONERIA

RENDICONTO DEL TESORIERE - SPESE

SPESE

REGIONE PUGLIA

MISSIONE, PROGRAMMA, TITOLO	DENOMINAZIONE		Residui passivi al 1/1/2017 (RS) / Previsioni definitive di competenza (CP) / Previsioni definitive di cassa (CS)		Pagamenti in c/residui (PR) / Pagamenti in c/competenza (PC) / Totale pagamenti (TP = PR+PC)	
04030	**Programma 03 - Edilizia scolastica**					
04031	**Spese correnti**	RS	36.461,10	PR	0,00	
		CP	328.756,52	PC	282.209,36	
		CS	365.217,62	TP	282.209,36	
04032	**Spese in conto capitale**	RS	582.841,27	PR	215.954,27	
		CP	16.324.122,27	PC	986.210,90	
		CS	16.906.963,54	TP	1.202.165,17	
04030	**Totale Programma 03 - Edilizia scolastica**	RS	619.302,37	PR	215.954,27	
		CP	16.652.878,79	PC	1.268.420,26	
		CS	17.272.181,16	TP	1.484.374,53	
04040	**Programma 04 - Istruzione universitaria**					
04041	**Spese correnti**	RS	2.300.000,00	PR	0,00	
		CP	1.729.164,61	PC	1.537.888,17	
		CS	4.029.164,61	TP	1.537.888,17	
04040	**Totale Programma 04 - Istruzione universitaria**	RS	2.300.000,00	PR	0,00	
		CP	1.729.164,61	PC	1.537.888,17	
		CS	4.029.164,61	TP	1.537.888,17	

REGIONE PUGLIA - SEZIONE BILANCIO E RAGIONERIA

Bollettino Ufficiale della Regione Puglia - n. 104 del 8-8-2018

REGIONE PUGLIA

ESERCIZIO FINANZIARIO 2017

25 (ex. All.n.17 DLgs.118/2011-Rendiconto)

RENDICONTO DEL TESORIERE - SPESE

SPESE

MISSIONE, PROGRAMMA, TITOLO	DENOMINAZIONE		Residui passivi al 1/1/2017 (RS)		Pagamenti in c/residui (PR)
			Previsioni definitive di competenza (CP)		Pagamenti in c/competenza (PC)
			Previsioni definitive di cassa (CS)		Totale pagamenti (TP = PR+PC)
04050	**Programma 05 - Istruzione tecnica superiore**				
04051	**Spese correnti**	RS	0,00	PR	0,00
		CP	601.038,33	PC	176.718,81
		CS	601.038,33	TP	176.718,81
04050	**Totale Programma 05 - Istruzione tecnica superiore**	RS	0,00	PR	0,00
		CP	601.038,33	PC	176.718,81
		CS	601.038,33	TP	176.718,81
04060	**Programma 06 - Servizi ausiliari all'istruzione**				
04061	**Spese correnti**	RS	0,00	PR	0,00
		CP	201.038,33	PC	176.718,81
		CS	201.038,33	TP	176.718,81
04060	**Totale Programma 06 - Servizi ausiliari all'istruzione**	RS	0,00	PR	0,00
		CP	201.038,33	PC	176.718,81
		CS	201.038,33	TP	176.718,81
04070	**Programma 07 - Diritto allo studio**				

REGIONE PUGLIA SEZIONE BILANCIO E RAGIONERIA

RENDICONTO DEL TESORIERE - SPESE

SPESE

REGIONE PUGLIA

MISSIONE, PROGRAMMA, TITOLO	DENOMINAZIONE	Residui passivi al 1/1/2017 (RS) / Previsioni definitive di competenza (CP) / Previsioni definitive di cassa (CS)		Pagamenti in c/residui (PR) / Pagamenti in c/competenza (PC) / Totale pagamenti (TP = PR+PC)	
04071	**Spese correnti**	RS	383.901,93	PR	383.901,93
		CP	46.028.322,69	PC	45.827.050,60
		CS	46.412.224,62	TP	46.210.952,53
04070	**Totale Programma 07 - Diritto allo studio**	RS	383.901,93	PR	383.901,93
		CP	46.028.322,69	PC	45.827.050,60
		CS	46.412.224,62	TP	46.210.952,53
04080	**Programma 08 - Politica regionale unitaria per l'istruzione e il diritto allo studio**				
04081	**Spese correnti**	RS	0,00	PR	0,00
		CP	497.290,05	PC	438.386,55
		CS	497.290,05	TP	438.386,55
04082	**Spese in conto capitale**	RS	5.290.325,13	PR	5.290.325,13
		CP	168.769.834,34	PC	24.176.228,77
		CS	183.578.613,88	TP	29.466.553,90
04080	**Totale Programma 08 - Politica regionale unitaria per l'istruzione e il diritto allo studio**	RS	5.290.325,13	PR	5.290.325,13
		CP	169.267.124,39	PC	24.614.615,32
		CS	184.075.903,93	TP	29.904.940,45
04000	**Totale Missione 04 - Istruzione e diritto allo studio**	**RS**	**8.595.529,43**	**PR**	**5.892.180,98**
		CP	**236.443.720,48**	**PC**	**75.458.287,89**
		CS	**254.557.704,32**	**TP**	**81.350.468,87**

REGIONE PUGLIA

ESERCIZIO FINANZIARIO 2017

RENDICONTO DEL TESORIERE - SPESE

SPESE

25 (ex. All.n.17 DLgs.118/2011-Rendiconto)

MISSIONE, PROGRAMMA, TITOLO	DENOMINAZIONE		Residui passivi al 1/1/2017 (RS) / Previsioni definitive di competenza (CP) / Previsioni definitive di cassa (CS)		Pagamenti in c/residui (PR) / Pagamenti in c/competenza (PC) / Totale pagamenti (TP = PR+PC)	
05	**Missione 05 - Tutela e valorizzazione dei beni e attività culturali**					
05010	**Programma 01 - Valorizzazione dei beni di interesse storico**					
05011	**Spese correnti**	RS	122.000,00	PR	95.913,89	
		CP	760.617,86	PC	587.349,78	
		CS	882.617,86	TP	683.263,67	
05012	**Spese in conto capitale**	RS	535.157,70	PR	377.404,41	
		CP	1.962.389,60	PC	378.836,77	
		CS	2.497.547,30	TP	756.241,18	
05010	**Totale Programma 01 - Valorizzazione dei beni di interesse storico**	RS	657.157,70	PR	473.318,30	
		CP	2.723.007,46	PC	966.186,55	
		CS	3.380.165,16	TP	1.439.504,85	
05020	**Programma 02 - Attività culturali e interventi diversi nel settore culturale**					
05021	**Spese correnti**	RS	6.894.306,35	PR	3.436.602,91	
		CP	15.640.707,34	PC	7.504.635,24	
		CS	22.535.013,69	TP	10.940.938,15	

REGIONE PUGLIA - SEZIONE BILANCIO E RAGIONERIA

RENDICONTO DEL TESORIERE - SPESE

SPESE

REGIONE PUGLIA

MISSIONE, PROGRAMMA, TITOLO	DENOMINAZIONE	Residui passivi al 1/1/2017 (RS)		Pagamenti in c/residui (PR)	
		Previsioni definitive di competenza (CP)		Pagamenti in c/competenza (PC)	
		Previsioni definitive di cassa (CS)		Totale pagamenti (TP = PR+PC)	
05022	**Spese in conto capitale**	RS	326.949,48	PR	208.666,48
		CP	850.000,00	PC	109.857,24
		CS	1.176.949,48	TP	318.523,72
05023	**Spese per incremento attivita' finanziarie**	RS	800.000,00	PR	800.000,00
		CP	0,00	PC	0,00
		CS	800.000,00	TP	800.000,00
05020	**Totale Programma 02 - Attività culturali e interventi diversi nel settore culturale**	RS	8.021.255,83	PR	4.445.269,39
		CP	16.490.707,34	PC	7.614.192,48
		CS	24.511.963,17	TP	12.059.461,87
05030	**Programma 03 - Politica regionale unitaria per la tutela dei beni e delle attività culturali**				
05031	**Spese correnti**	RS	1.554.045,88	PR	640,00
		CP	1.229.855,92	PC	467.991,88
		CS	2.783.901,80	TP	468.631,88
05032	**Spese in conto capitale**	RS	92.169.846,20	PR	28.239.892,77
		CP	100.229.512,41	PC	8.629.124,29
		CS	197.962.801,52	TP	36.869.017,06
05030	**Totale Programma 03 - Politica regionale unitaria per la tutela dei beni e delle attività culturali**	RS	93.723.892,08	PR	28.240.532,77
		CP	101.459.368,33	PC	9.097.116,17
		CS	200.746.703,32	TP	37.337.648,94

REGIONE PUGLIA - SEZIONE BILANCIO E RAGIONERIA

REGIONE PUGLIA

ESERCIZIO FINANZIARIO 2017

RENDICONTO DEL TESORIERE - SPESE

SPESE

25 (ex. All.n.17 DLgs.118/2011-Rendiconto)

MISSIONE, PROGRAMMA, TITOLO	DENOMINAZIONE					
		Residui passivi al 1/1/2017 (RS)		Pagamenti in c/residui (PR)		
		Previsioni definitive di competenza (CP)		Pagamenti in c/competenza (PC)		
		Previsioni definitive di cassa (CS)		Totale pagamenti (TP = PR+PC)		
05000	Totale Missione 05 - Tutela e valorizzazione dei beni e attività culturali	RS	102.402.305,61	PR	33.159.120,46	
		CP	120.673.083,13	PC	17.677.495,20	
		CS	228.638.831,65	TP	50.836.615,66	

REGIONE PUGLIA SEZIONE BILANCIO E RAGIONERIA

RENDICONTO DEL TESORIERE - SPESE

SPESE

REGIONE PUGLIA

MISSIONE, PROGRAMMA, TITOLO	DENOMINAZIONE		Residui passivi al 1/1/2017 (RS) / Previsioni definitive di competenza (CP) / Previsioni definitive di cassa (CS)		Pagamenti in c/residui (PR) / Pagamenti in c/competenza (PC) / Totale pagamenti (TP = PR+PC)	
06	**Missione 06 - Politiche giovanili, sport e tempo libero**					
06010	**Programma 01 - Sport e tempo libero**					
06011	**Spese correnti**	RS	156.354,52	PR	27.410,56	
		CP	4.188.270,72	PC	941.385,65	
		CS	4.334.625,24	TP	968.796,21	
06012	**Spese in conto capitale**	RS	18.605,05	PR	18.605,05	
		CP	5.883.430,00	PC	1.043.218,04	
		CS	5.902.035,05	TP	1.061.823,09	
06010	**Totale Programma 01 - Sport e tempo libero**	RS	174.959,57	PR	46.015,61	
		CP	10.071.700,72	PC	1.984.603,69	
		CS	10.236.660,29	TP	2.030.619,30	
06020	**Programma 02 - Giovani**					
06021	**Spese correnti**	RS	264.495,49	PR	203.960,03	
		CP	1.254.136,98	PC	276.590,39	
		CS	1.518.632,47	TP	480.550,42	

REGIONE PUGLIA - SEZIONE BILANCIO E RAGIONERIA

Bollettino Ufficiale della Regione Puglia - n. 104 del 8-8-2018

50349

REGIONE PUGLIA

ESERCIZIO FINANZIARIO 2017

RENDICONTO DEL TESORIERE - SPESE

SPESE

25 (ex. All.n.17 DLgs.118/2011-Rendiconto)

MISSIONE, PROGRAMMA, TITOLO	DENOMINAZIONE		Residui passivi al 1/1/2017 (RS) / Previsioni definitive di competenza (CP) / Previsioni definitive di cassa (CS)		Pagamenti in c/residui (PR) / Pagamenti in c/competenza (PC) / Totale pagamenti (TP = PR+PC)	
06020	**Totale Programma 02 - Giovani**	RS	264.495,49	PR	203.960,03	
		CP	1.254.136,98	PC	276.590,39	
		CS	1.518.632,47	TP	480.550,42	
06030	**Programma 03 - Politica regionale unitaria per i giovani, lo sport e il tempo libero**					
06031	**Spese correnti**	RS	0,00	PR	0,00	
		CP	649.556,78	PC	192.780,26	
		CS	649.556,78	TP	192.780,26	
06032	**Spese in conto capitale**	RS	87.298,06	PR	87.298,06	
		CP	3.767.757,80	PC	0,00	
		CS	3.855.055,86	TP	87.298,06	
06030	**Totale Programma 03 - Politica regionale unitaria per i giovani, lo sport e il tempo libero**	RS	87.298,06	PR	87.298,06	
		CP	4.417.314,58	PC	192.780,26	
		CS	4.504.612,64	TP	280.078,32	
06000	**Totale Missione 06 - Politiche giovanili, sport e tempo libero**	**RS**	**526.753,12**	**PR**	**337.273,70**	
		CP	**15.743.152,28**	**PC**	**2.453.974,34**	
		CS	**16.259.905,40**	**TP**	**2.791.248,04**	

REGIONE PUGLIA SEZIONE BILANCIO E RAGIONERIA

RENDICONTO DEL TESORIERE - SPESE

SPESE

REGIONE PUGLIA

MISSIONE, PROGRAMMA, TITOLO	DENOMINAZIONE		Residui passivi al 1/1/2017 (RS)		Pagamenti in c/residui (PR)
			Previsioni definitive di competenza (CP)		Pagamenti in c/competenza (PC)
			Previsioni definitive di cassa (CS)		Totale pagamenti (TP = PR+PC)
07	**Missione 07 - Turismo**				
07010	**Programma 01 - Sviluppo e valorizzazione del turismo**				
07011	**Spese correnti**	RS	3.937.273,65	PR	430.371,38
		CP	20.669.899,62	PC	6.693.261,52
		CS	24.607.173,27	TP	7.123.632,90
07012	**Spese in conto capitale**	RS	0,00	PR	0,00
		CP	4.705.858,51	PC	945.082,80
		CS	4.705.858,51	TP	945.082,80
07010	**Totale Programma 01 - Sviluppo e valorizzazione del turismo**	RS	3.937.273,65	PR	430.371,38
		CP	25.375.758,13	PC	7.638.344,32
		CS	29.313.031,78	TP	8.068.715,70
07020	**Programma 02 - Politica regionale unitaria per il turismo**				
07021	**Spese correnti**	RS	0,00	PR	0,00
		CP	389.371,85	PC	342.896,31
		CS	12.889.371,85	TP	342.896,31

REGIONE PUGLIA - SEZIONE BILANCIO E RAGIONERIA

REGIONE PUGLIA

ESERCIZIO FINANZIARIO 2017

25 (ex. All.n.17 DLgs.118/2011-Rendiconto)

RENDICONTO DEL TESORIERE - SPESE

SPESE

MISSIONE, PROGRAMMA, TITOLO	DENOMINAZIONE		Residui passivi al 1/1/2017 (RS) / Previsioni definitive di competenza (CP) / Previsioni definitive di cassa (CS)		Pagamenti in c/residui (PR) / Pagamenti in c/competenza (PC) / Totale pagamenti (TP = PR+PC)	
07022	Spese in conto capitale	RS	247.905,27	PR	178.655,97	
		CP	84.118.110,08	PC	9.452.546,93	
		CS	89.064.172,77	TP	9.631.202,90	
07020	Totale Programma 02 - Politica regionale unitaria per il turismo	RS	247.905,27	PR	178.655,97	
		CP	84.507.481,93	PC	9.795.443,24	
		CS	101.953.544,62	TP	9.974.099,21	
07000	Totale Missione 07 - Turismo	**RS**	**4.185.178,92**	**PR**	**609.027,35**	
		CP	**109.883.240,06**	**PC**	**17.433.787,56**	
		CS	**131.266.576,40**	**TP**	**18.042.814,91**	

REGIONE PUGLIA - SEZIONE BILANCIO E RAGIONERIA

RENDICONTO DEL TESORIERE - SPESE

SPESE

REGIONE PUGLIA

MISSIONE, PROGRAMMA, TITOLO	DENOMINAZIONE		Residui passivi al 1/1/2017 (RS) / Previsioni definitive di competenza (CP) / Previsioni definitive di cassa (CS)		Pagamenti in c/residui (PR) / Pagamenti in c/competenza (PC) / Totale pagamenti (TP = PR+PC)	
08	**Missione 08 - Assetto del territorio ed edilizia abitativa**					
08010	**Programma 01 - Urbanistica e assetto del territorio**					
08011	**Spese correnti**	RS	382.215,33	PR	11.712,00	
		CP	4.869.199,24	PC	2.712.837,97	
		CS	5.251.414,57	TP	2.724.549,97	
08012	**Spese in conto capitale**	RS	1.580.903,64	PR	878.590,01	
		CP	6.412.387,66	PC	5.515.193,73	
		CS	7.993.291,30	TP	6.393.783,74	
08014	**Rimborso Prestiti**	RS	0,00	PR	0,00	
		CP	0,00	PC	0,00	
		CS	0,00	TP	0,00	
08010	**Totale Programma 01 - Urbanistica e assetto del territorio**	RS	1.963.118,97	PR	890.302,01	
		CP	11.281.586,90	PC	8.228.031,70	
		CS	13.244.705,87	TP	9.118.333,71	
08020	**Programma 02 - Edilizia residenziale pubblica e locale e piani di edilizia economico-popolare**					

REGIONE PUGLIA - SEZIONE BILANCIO E RAGIONERIA

REGIONE PUGLIA

ESERCIZIO FINANZIARIO 2017

25 (ex. All.n.17 DLgs.118/2011-Rendiconto)

RENDICONTO DEL TESORIERE - SPESE

SPESE

MISSIONE, PROGRAMMA, TITOLO	DENOMINAZIONE	Residui passivi al 1/1/2017 (RS) / Previsioni definitive di competenza (CP) / Previsioni definitive di cassa (CS)		Pagamenti in c/residui (PR) / Pagamenti in c/competenza (PC) / Totale pagamenti (TP = PR+PC)	
08021	**Spese correnti**	RS	6.072.276,72	PR	258.593,07
		CP	18.368.566,82	PC	11.799.951,00
		CS	24.440.843,54	TP	12.058.544,07
08022	**Spese in conto capitale**	RS	29.644.478,59	PR	7.574.273,12
		CP	58.994.872,26	PC	11.332.224,59
		CS	88.639.350,85	TP	18.906.497,71
08020	**Totale Programma 02 - Edilizia residenziale pubblica e locale e piani di edilizia economico-popolare**	RS	35.716.755,31	PR	7.832.866,19
		CP	77.363.439,08	PC	23.132.175,59
		CS	113.080.194,39	TP	30.965.041,78
08030	**Programma 03 - Politica regionale unitaria per l'assetto del territorio e l'edilizia abitativa**				
08031	**Spese correnti**	RS	0,00	PR	0,00
		CP	509.994,86	PC	448.928,12
		CS	509.994,86	TP	448.928,12
08032	**Spese in conto capitale**	RS	63.354.245,23	PR	29.945.046,32
		CP	349.476.697,73	PC	18.720.000,20
		CS	469.675.942,96	TP	48.665.046,52
08030	**Totale Programma 03 - Politica regionale unitaria per l'assetto del territorio e l'edilizia abitativa**	RS	63.354.245,23	PR	29.945.046,32
		CP	349.986.692,59	PC	19.168.828,32
		CS	470.185.937,82	TP	49.113.974,64

REGIONE PUGLIA - SEZIONE BILANCIO E RAGIONERIA

RENDICONTO DEL TESORIERE - SPESE

SPESE

REGIONE PUGLIA

MISSIONE, PROGRAMMA, TITOLO	DENOMINAZIONE	Residui passivi al 1/1/2017 (RS)		Pagamenti in c/residui (PR)	
		Previsioni definitive di competenza (CP)		Pagamenti in c/competenza (PC)	
		Previsioni definitive di cassa (CS)		Totale pagamenti (TP = PR+PC)	
08000	Totale Missione 08 - Assetto del territorio ed edilizia abitativa	RS	101.034.119,51	PR	38.668.214,52
		CP	438.631.718,57	PC	50.529.135,61
		CS	596.510.838,08	TP	89.197.350,13

REGIONE PUGLIA - SEZIONE BILANCIO E RAGIONERIA

REGIONE PUGLIA

ESERCIZIO FINANZIARIO 2017

RENDICONTO DEL TESORIERE - SPESE

SPESE

25 (ex. All.n.17 DLgs.118/2011-Rendiconto)

MISSIONE, PROGRAMMA, TITOLO	DENOMINAZIONE		Residui passivi al 1/1/2017 (RS) / Previsioni definitive di competenza (CP) / Previsioni definitive di cassa (CS)		Pagamenti in c/residui (PR) / Pagamenti in c/competenza (PC) / Totale pagamenti (TP = PR+PC)	
09	**Missione 09 - Sviluppo sostenibile e tutela del territorio e dell'ambiente**					
09010	**Programma 01 - Difesa del suolo**					
09011	**Spese correnti**	RS	3.113.008,12	PR	355.369,49	
		CP	4.136.110,17	PC	2.896.229,02	
		CS	7.249.118,29	TP	3.251.598,51	
09012	**Spese in conto capitale**	RS	66.061.195,98	PR	8.305.989,19	
		CP	25.542.904,77	PC	1.738.295,22	
		CS	85.815.215,89	TP	10.044.284,41	
09010	**Totale Programma 01 - Difesa del suolo**	RS	69.174.204,10	PR	8.661.358,68	
		CP	29.679.014,94	PC	4.634.524,24	
		CS	93.064.334,18	TP	13.295.882,92	
09020	**Programma 02 - Tutela, valorizzazione e recupero ambientale**					
09021	**Spese correnti**	RS	625.000,01	PR	0,00	
		CP	1.103.254,15	PC	128.039,28	
		CS	1.728.254,16	TP	128.039,28	

REGIONE PUGLIA - SEZIONE BILANCIO E RAGIONERIA

MISSIONE, PROGRAMMA, TITOLO	DENOMINAZIONE	Residui passivi al 1/1/2017 (RS) / Previsioni definitive di competenza (CP) / Previsioni definitive di cassa (CS)		Pagamenti in c/residui (PR) / Pagamenti in c/competenza (PC) / Totale pagamenti (TP = PR+PC)	
09022	**Spese in conto capitale**	RS	45.000,00	PR	36.175,62
		CP	270.000,00	PC	0,00
		CS	240.000,00	TP	36.175,62
09020	**Totale Programma 02 - Tutela, valorizzazione e recupero ambientale**	RS	670.000,01	PR	36.175,62
		CP	1.373.254,15	PC	128.039,28
		CS	1.968.254,16	TP	164.214,90
09030	**Programma 03 - Rifiuti**				
09031	**Spese correnti**	RS	863,42	PR	863,42
		CP	1.790.127,05	PC	1.613.368,68
		CS	1.790.990,47	TP	1.614.232,10
09032	**Spese in conto capitale**	RS	0,00	PR	0,00
		CP	0,00	PC	0,00
		CS	0,00	TP	0,00
09030	**Totale Programma 03 - Rifiuti**	RS	863,42	PR	863,42
		CP	1.790.127,05	PC	1.613.368,68
		CS	1.790.990,47	TP	1.614.232,10
09040	**Programma 04 - Servizio idrico integrato**				

REGIONE PUGLIA - SEZIONE BILANCIO E RAGIONERIA

REGIONE PUGLIA

ESERCIZIO FINANZIARIO 2017

RENDICONTO DEL TESORIERE - SPESE

SPESE

25 (ex. All.n.17 DLgs.118/2011-Rendiconto)

MISSIONE, PROGRAMMA, TITOLO	DENOMINAZIONE		Residui passivi al 1/1/2017 (RS) / Previsioni definitive di competenza (CP) / Previsioni definitive di cassa (CS)		Pagamenti in c/residui (PR) / Pagamenti in c/competenza (PC) / Totale pagamenti (TP = PR+PC)	
09041	**Spese correnti**	RS	210.096,40	PR	80.168,77	
		CP	5.512.398,28	PC	2.435.324,30	
		CS	5.722.494,68	TP	2.515.493,07	
09042	**Spese in conto capitale**	RS	37.000,00	PR	0,00	
		CP	9.210.000,00	PC	210.000,00	
		CS	9.247.000,00	TP	210.000,00	
09043	**Spese per incremento attivita' finanziarie**	RS	0,00	PR	0,00	
		CP	0,00	PC	0,00	
		CS	0,00	TP	0,00	
09040	**Totale Programma 04 - Servizio idrico integrato**	RS	247.096,40	PR	80.168,77	
		CP	14.722.398,28	PC	2.645.324,30	
		CS	14.969.494,68	TP	2.725.493,07	
09050	**Programma 05 - Aree protette, parchi naturali, protezione naturalistica e forestazione**					
09051	**Spese correnti**	RS	677.791,29	PR	160.294,50	
		CP	19.773.936,49	PC	7.366.477,96	
		CS	20.350.127,78	TP	7.526.772,46	
09052	**Spese in conto capitale**	RS	0,00	PR	0,00	
		CP	0,00	PC	0,00	
		CS	0,00	TP	0,00	

REGIONE PUGLIA - SEZIONE BILANCIO E RAGIONERIA

RENDICONTO DEL TESORIERE - SPESE

SPESE

REGIONE PUGLIA

MISSIONE, PROGRAMMA, TITOLO	DENOMINAZIONE	Residui passivi al 1/1/2017 (RS)		Pagamenti in c/residui (PR)	
		Previsioni definitive di competenza (CP)		Pagamenti in c/competenza (PC)	
		Previsioni definitive di cassa (CS)		Totale pagamenti (TP = PR+PC)	
09050	**Totale Programma 05 - Aree protette, parchi naturali, protezione naturalistica e forestazione**	RS	677.791,29	PR	160.294,50
		CP	19.773.936,49	PC	7.366.477,96
		CS	20.350.127,78	TP	7.526.772,46
09060	**Programma 06 - Tutela e valorizzazione delle risorse idriche**				
09061	**Spese correnti**	RS	7.521,50	PR	0,00
		CP	506.871,85	PC	342.896,31
		CS	514.393,35	TP	342.896,31
09060	**Totale Programma 06 - Tutela e valorizzazione delle risorse idriche**	RS	7.521,50	PR	0,00
		CP	506.871,85	PC	342.896,31
		CS	514.393,35	TP	342.896,31
09080	**Programma 08 - Qualità dell'aria e riduzione dell'inquinamento**				
09081	**Spese correnti**	RS	2.576.881,36	PR	0,00
		CP	10.613.263,31	PC	6.472.550,36
		CS	13.190.144,67	TP	6.472.550,36
09082	**Spese in conto capitale**	RS	1.425.374,45	PR	446.618,89
		CP	32.468.813,66	PC	14.638.861,56
		CS	32.887.606,62	TP	15.078.980,45

REGIONE PUGLIA - SEZIONE BILANCIO E RAGIONERIA

Bollettino Ufficiale della Regione Puglia - n. 104 del 8-8-2018

50359

REGIONE PUGLIA

ESERCIZIO FINANZIARIO 2017

25 (ex. All.n.17 DLgs.118/2011-Rendiconto)

RENDICONTO DEL TESORIERE - SPESE

SPESE

MISSIONE, PROGRAMMA, TITOLO	DENOMINAZIONE	Residui passivi al 1/1/2017 (RS) / Previsioni definitive di competenza (CP) / Previsioni definitive di cassa (CS)		Pagamenti in c/residui (PR) / Pagamenti in c/competenza (PC) / Totale pagamenti (TP = PR+PC)	
09080	**Totale Programma 08 - Qualità dell'aria e riduzione dell'inquinamento**	RS	4.002.255,81	PR	446.618,89
		CP	43.082.076,97	PC	21.104.911,92
		CS	46.077.751,29	TP	21.551.530,81
09090	**Programma 09 - Politica regionale unitaria per lo sviluppo sostenibile e la tutela del territorio e dell'ambiente**				
09091	**Spese correnti**	RS	207.577,58	PR	42.902,16
		CP	8.125.256,61	PC	917.751,22
		CS	7.762.834,19	TP	960.653,38
09092	**Spese in conto capitale**	RS	141.455.579,31	PR	18.615.188,67
		CP	895.757.689,85	PC	42.062.887,98
		CS	1.072.072.475,64	TP	60.678.076,65
09090	**Totale Programma 09 - Politica regionale unitaria per lo sviluppo sostenibile e la tutela del territorio e dell'ambiente**	RS	141.663.156,89	PR	18.658.090,83
		CP	903.882.946,46	PC	42.980.639,20
		CS	1.079.835.309,83	TP	61.638.730,03
09000	**Totale Missione 09 - Sviluppo sostenibile e tutela del territorio e dell'ambiente**	**RS**	**216.442.889,42**	**PR**	**28.043.570,71**
		CP	**1.014.810.626,19**	**PC**	**80.816.181,89**
		CS	**1.258.570.655,74**	**TP**	**108.859.752,60**

REGIONE PUGLIA SEZIONE BILANCIO E RAGIONERIA

RENDICONTO DEL TESORIERE - SPESE

SPESE

REGIONE PUGLIA

MISSIONE, PROGRAMMA, TITOLO	DENOMINAZIONE		Residui passivi al 1/1/2017 (RS) / Previsioni definitive di competenza (CP) / Previsioni definitive di cassa (CS)		Pagamenti in c/residui (PR) / Pagamenti in c/competenza (PC) / Totale pagamenti (TP = PR+PC)	
10	**Missione 10 - Trasporti e diritto alla mobilità**					
10010	**Programma 01 - Trasporto ferroviario**					
10011	**Spese correnti**	RS	38.521.619,53	PR	37.894.764,67	
		CP	348.064.330,43	PC	232.676.062,31	
		CS	386.585.949,96	TP	270.570.826,98	
10012	**Spese in conto capitale**	RS	3.537.725,37	PR	3.074.661,44	
		CP	51.194.596,93	PC	8.756.427,43	
		CS	54.732.322,30	TP	11.831.088,87	
10010	**Totale Programma 01 - Trasporto ferroviario**	RS	42.059.344,90	PR	40.969.426,11	
		CP	399.258.927,36	PC	241.432.489,74	
		CS	441.318.272,26	TP	282.401.915,85	
10020	**Programma 02 - Trasporto pubblico locale**					
10021	**Spese correnti**	RS	5.531.657,41	PR	4.609.477,81	
		CP	216.679.224,20	PC	198.213.831,45	
		CS	222.210.881,61	TP	202.823.309,26	

REGIONE PUGLIA - SEZIONE BILANCIO E RAGIONERIA

REGIONE PUGLIA

ESERCIZIO FINANZIARIO 2017

RENDICONTO DEL TESORIERE - SPESE

SPESE

25 (ex. All.n.17 DLgs.118/2011-Rendiconto)

MISSIONE, PROGRAMMA, TITOLO	DENOMINAZIONE		Residui passivi al 1/1/2017 (RS) / Previsioni definitive di competenza (CP) / Previsioni definitive di cassa (CS)		Pagamenti in c/residui (PR) / Pagamenti in c/competenza (PC) / Totale pagamenti (TP = PR+PC)	
10022	**Spese in conto capitale**	RS	1.153.275,00	PR	0,00	
		CP	35.055.497,11	PC	584.852,03	
		CS	36.208.772,11	TP	584.852,03	
10024	**Rimborso Prestiti**	RS	0,00	PR	0,00	
		CP	10.519.946,35	PC	10.519.946,35	
		CS	10.519.946,35	TP	10.519.946,35	
10020	**Totale Programma 02 - Trasporto pubblico locale**	RS	6.684.932,41	PR	4.609.477,81	
		CP	262.254.667,66	PC	209.317.229,83	
		CS	268.939.600,07	TP	213.926.707,64	
10030	**Programma 03 - Trasporto per vie d'acqua**					
10031	**Spese correnti**	RS	393.158,08	PR	31.447,94	
		CP	3.418.689,98	PC	1.738.120,11	
		CS	3.811.848,06	TP	1.769.568,05	
10032	**Spese in conto capitale**	RS	161.412,40	PR	27.490,89	
		CP	14.635.108,45	PC	238.634,77	
		CS	14.796.520,85	TP	266.125,66	
10030	**Totale Programma 03 - Trasporto per vie d'acqua**	RS	554.570,48	PR	58.938,83	
		CP	18.053.798,43	PC	1.976.754,88	
		CS	18.608.368,91	TP	2.035.693,71	

REGIONE PUGLIA - SEZIONE BILANCIO E RAGIONERIA

MISSIONE, PROGRAMMA, TITOLO	DENOMINAZIONE		Residui passivi al 1/1/2017 (RS)		Pagamenti in c/residui (PR)
			Previsioni definitive di competenza (CP)		Pagamenti in c/competenza (PC)
			Previsioni definitive di cassa (CS)		Totale pagamenti (TP = PR+PC)
10040	**Programma 04 - Altre modalità di trasporto**				
10041	**Spese correnti**	RS	237.559,65	PR	237.559,65
		CP	4.010.883,81	PC	3.213.430,88
		CS	4.248.443,46	TP	3.450.990,53
10042	**Spese in conto capitale**	RS	500.000,00	PR	0,00
		CP	9.000.000,00	PC	0,00
		CS	9.500.000,00	TP	0,00
10040	**Totale Programma 04 - Altre modalità di trasporto**	RS	737.559,65	PR	237.559,65
		CP	13.010.883,81	PC	3.213.430,88
		CS	13.748.443,46	TP	3.450.990,53
10050	**Programma 05 - Viabilità e infrastrutture stradali**				
10051	**Spese correnti**	RS	3.510,00	PR	0,00
		CP	1.231.662,92	PC	829.521,72
		CS	1.235.172,92	TP	829.521,72
10052	**Spese in conto capitale**	RS	9.306.836,18	PR	2.536.005,40
		CP	155.255.768,66	PC	6.074.089,00
		CS	166.985.674,38	TP	8.610.094,40

REGIONE PUGLIA - SEZIONE BILANCIO E RAGIONERIA

REGIONE PUGLIA

ESERCIZIO FINANZIARIO 2017

25 (ex. All.n.17 DLgs.118/2011-Rendiconto)

RENDICONTO DEL TESORIERE - SPESE

SPESE

MISSIONE, PROGRAMMA, TITOLO	DENOMINAZIONE				
		Residui passivi al 1/1/2017 (RS)		Pagamenti in c/residui (PR)	
		Previsioni definitive di competenza (CP)		Pagamenti in c/competenza (PC)	
		Previsioni definitive di cassa (CS)		Totale pagamenti (TP = PR+PC)	
10053	**Spese per incremento attivita' finanziarie**	RS 420.000,00		PR 0,00	
		CP 1.000.000,00		PC 0,00	
		CS 1.420.000,00		TP 0,00	
10054	**Rimborso Prestiti**	RS 0,00		PR 0,00	
		CP 59.152,08		PC 59.152,08	
		CS 59.152,08		TP 59.152,08	
10050	**Totale Programma 05 - Viabilità e infrastrutture stradali**	RS 9.730.346,18		PR 2.536.005,40	
		CP 157.546.583,66		PC 6.962.762,80	
		CS 169.699.999,38		TP 9.498.768,20	
10060	**Programma 06 - Politica regionale unitaria per i trasporti e il diritto alla mobilità**				
10062	**Spese in conto capitale**	RS 62.289.336,73		PR 13.701.292,59	
		CP 425.981.044,89		PC 69.609.161,57	
		CS 633.494.772,50		TP 83.310.454,16	
10060	**Totale Programma 06 - Politica regionale unitaria per i trasporti e il diritto alla mobilità**	RS 62.289.336,73		PR 13.701.292,59	
		CP 425.981.044,89		PC 69.609.161,57	
		CS 633.494.772,50		TP 83.310.454,16	
10000	**Totale Missione 10 - Trasporti e diritto alla mobilità**	**RS 122.056.090,35**		**PR 62.112.700,39**	
		CP 1.276.105.905,81		**PC 532.511.829,70**	
		CS 1.545.809.456,58		**TP 594.624.530,09**	

REGIONE PUGLIA - SEZIONE BILANCIO E RAGIONERIA

RENDICONTO DEL TESORIERE - SPESE

SPESE

REGIONE PUGLIA

MISSIONE, PROGRAMMA, TITOLO	DENOMINAZIONE				
		Residui passivi al 1/1/2017 (RS)		Pagamenti in c/residui (PR)	
		Previsioni definitive di competenza (CP)		Pagamenti in c/competenza (PC)	
		Previsioni definitive di cassa (CS)		Totale pagamenti (TP = PR+PC)	
11	**Missione 11 - Soccorso civile**				
11010	**Programma 01 - Sistema di protezione civile**				
11011	**Spese correnti**	RS	990.041,87	PR	410.336,30
		CP	14.603.785,96	PC	8.496.102,25
		CS	15.490.817,37	TP	8.906.438,55
11012	**Spese in conto capitale**	RS	21.337,34	PR	21.337,34
		CP	2.574.490,43	PC	623.471,65
		CS	2.595.827,77	TP	644.808,99
11010	**Totale Programma 01 - Sistema di protezione civile**	RS	1.011.379,21	PR	431.673,64
		CP	17.178.276,39	PC	9.119.573,90
		CS	18.086.645,14	TP	9.551.247,54
11020	**Programma 02 - Interventi a seguito di calamità naturali**				
11021	**Spese correnti**	RS	0,00	PR	0,00
		CP	2.538.473,69	PC	947.901,84
		CS	2.538.473,69	TP	947.901,84

REGIONE PUGLIA – SEZIONE BILANCIO E RAGIONERIA

Bollettino Ufficiale della Regione Puglia - n. 104 del 8-8-2018

50365

REGIONE PUGLIA

ESERCIZIO FINANZIARIO 2017

25 (ex. All.n.17 DLgs.118/2011-Rendiconto)

RENDICONTO DEL TESORIERE - SPESE

SPESE

MISSIONE, PROGRAMMA, TITOLO	DENOMINAZIONE	Residui passivi al 1/1/2017 (RS) / Previsioni definitive di competenza (CP) / Previsioni definitive di cassa (CS)		Pagamenti in c/residui (PR) / Pagamenti in c/competenza (PC) / Totale pagamenti (TP = PR+PC)	
11022	**Spese in conto capitale**	RS	1.376.945,01	PR	531.091,05
		CP	18.393.754,01	PC	3.262.669,60
		CS	19.770.699,02	TP	3.793.760,65
11024	**Rimborso Prestiti**	RS	0,00	PR	0,00
		CP	1.130.838,37	PC	1.130.838,37
		CS	1.130.838,37	TP	1.130.838,37
11020	**Totale Programma 02 - Interventi a seguito di calamità naturali**	RS	1.376.945,01	PR	531.091,05
		CP	22.063.066,07	PC	5.341.409,81
		CS	23.440.011,08	TP	5.872.500,86
11030	**Programma 03 - Politica regionale unitaria per il soccorso e la protezione civile**				
11031	**Spese correnti**	RS	0,00	PR	0,00
		CP	80.415,34	PC	70.687,57
		CS	80.415,34	TP	70.687,57
11032	**Spese in conto capitale**	RS	0,00	PR	0,00
		CP	118.130,00	PC	0,00
		CS	118.130,00	TP	0,00
11030	**Totale Programma 03 - Politica regionale unitaria per il soccorso e la protezione civile**	RS	0,00	PR	0,00
		CP	198.545,34	PC	70.687,57
		CS	198.545,34	TP	70.687,57

REGIONE PUGLIA - SEZIONE BILANCIO E RAGIONERIA

RENDICONTO DEL TESORIERE - SPESE

SPESE

REGIONE PUGLIA

MISSIONE, PROGRAMMA, TITOLO	DENOMINAZIONE	Residui passivi al 1/1/2017 (RS)		Pagamenti in c/residui (PR)	
		Previsioni definitive di competenza (CP)		Pagamenti in c/competenza (PC)	
		Previsioni definitive di cassa (CS)		Totale pagamenti (TP = PR+PC)	
11000	Totale Missione 11 - Soccorso civile	RS	2.388.324,22	PR	962.764,69
		CP	39.439.887,80	PC	14.531.671,28
		CS	41.725.201,56	TP	15.494.435,97

REGIONE PUGLIA - SEZIONE BILANCIO E RAGIONERIA

REGIONE PUGLIA

ESERCIZIO FINANZIARIO 2017

RENDICONTO DEL TESORIERE - SPESE

SPESE

25 (ex. All.n.17 DLgs.118/2011-Rendiconto)

MISSIONE, PROGRAMMA, TITOLO	DENOMINAZIONE		Residui passivi al 1/1/2017 (RS) / Previsioni definitive di competenza (CP) / Previsioni definitive di cassa (CS)		Pagamenti in c/residui (PR) / Pagamenti in c/competenza (PC) / Totale pagamenti (TP = PR+PC)	
12	**Missione 12 - Diritti sociali, politiche sociali e famiglia**					
12010	**Programma 01 - Interventi per l'infanzia e i minori e per asili nido**					
12011	**Spese correnti**	RS	13.173.525,08	PR	6.250.813,91	
		CP	3.750.202,52	PC	484.271,82	
		CS	16.923.727,60	TP	6.735.085,73	
12012	**Spese in conto capitale**	RS	10.371.000,74	PR	283.659,80	
		CP	4.957.500,00	PC	0,00	
		CS	15.328.500,74	TP	283.659,80	
12010	**Totale Programma 01 - Interventi per l'infanzia e i minori e per asili nido**	RS	23.544.525,82	PR	6.534.473,71	
		CP	8.707.702,52	PC	484.271,82	
		CS	32.252.228,34	TP	7.018.745,53	
12020	**Programma 02 - Interventi per la disabilità**					
12021	**Spese correnti**	RS	1.911.721,44	PR	538.447,08	
		CP	22.481.228,45	PC	8.671.561,15	
		CS	24.367.949,89	TP	9.210.008,23	

REGIONE PUGLIA - SEZIONE BILANCIO E RAGIONERIA

RENDICONTO DEL TESORIERE - SPESE

SPESE

REGIONE PUGLIA

MISSIONE, PROGRAMMA, TITOLO	DENOMINAZIONE	Residui passivi al 1/1/2017 (RS)		Pagamenti in c/residui (PR)	
		Previsioni definitive di competenza (CP)		Pagamenti in c/competenza (PC)	
		Previsioni definitive di cassa (CS)		Totale pagamenti (TP = PR+PC)	
12020	**Totale Programma 02 - Interventi per la disabilità**	RS	1.911.721,44	PR	538.447,08
		CP	22.481.228,45	PC	8.671.561,15
		CS	24.367.949,89	TP	9.210.008,23
12030	**Programma 03 - Interventi per gli anziani**				
12031	**Spese correnti**	RS	42.382.539,36	PR	24.164.305,62
		CP	58.276.522,86	PC	28.970.575,25
		CS	100.659.062,22	TP	53.134.880,87
12030	**Totale Programma 03 - Interventi per gli anziani**	RS	42.382.539,36	PR	24.164.305,62
		CP	58.276.522,86	PC	28.970.575,25
		CS	100.659.062,22	TP	53.134.880,87
12040	**Programma 04 - Interventi per soggetti a rischio di esclusione sociale**				
12041	**Spese correnti**	RS	29.444.208,15	PR	18.241.859,24
		CP	29.723.442,15	PC	3.681.758,74
		CS	59.505.653,36	TP	21.923.617,98
12042	**Spese in conto capitale**	RS	0,00	PR	0,00
		CP	800.000,00	PC	0,00
		CS	800.000,00	TP	0,00

REGIONE PUGLIA SEZIONE BILANCIO E RAGIONERIA

Bollettino Ufficiale della Regione Puglia - n. 104 del 8-8-2018

REGIONE PUGLIA

ESERCIZIO FINANZIARIO 2017

RENDICONTO DEL TESORIERE - SPESE

SPESE

25 (ex. All.n.17 DLgs.118/2011-Rendiconto)

MISSIONE, PROGRAMMA, TITOLO	DENOMINAZIONE	Residui passivi al 1/1/2017 (RS) / Previsioni definitive di competenza (CP) / Previsioni definitive di cassa (CS)		Pagamenti in c/residui (PR) / Pagamenti in c/competenza (PC) / Totale pagamenti (TP = PR+PC)	
12040	**Totale Programma 04 - Interventi per soggetti a rischio di esclusione sociale**	RS	29.444.208,15	PR	18.241.859,24
		CP	30.523.442,15	PC	3.681.758,74
		CS	60.305.653,36	TP	21.923.617,98
12050	**Programma 05 - Interventi per le famiglie**				
12051	**Spese correnti**	RS	6.198.817,80	PR	363.479,70
		CP	2.125.295,08	PC	396.891,33
		CS	8.324.112,88	TP	760.371,03
12052	**Spese in conto capitale**	RS	662.536,25	PR	10.660,02
		CP	0,00	PC	0,00
		CS	662.536,25	TP	10.660,02
12050	**Totale Programma 05 - Interventi per le famiglie**	RS	6.861.354,05	PR	374.139,72
		CP	2.125.295,08	PC	396.891,33
		CS	8.986.649,13	TP	771.031,05
12060	**Programma 06 - Interventi per il diritto alla casa**				
12061	**Spese correnti**	RS	1.680.000,00	PR	414.547,38
		CP	800.000,00	PC	640.800,00
		CS	2.480.000,00	TP	1.054.547,38

REGIONE PUGLIA - SEZIONE BILANCIO E RAGIONERIA

MISSIONE, PROGRAMMA, TITOLO	DENOMINAZIONE	Residui passivi al 1/1/2017 (RS) / Previsioni definitive di competenza (CP) / Previsioni definitive di cassa (CS)		Pagamenti in c/residui (PR) / Pagamenti in c/competenza (PC) / Totale pagamenti (TP = PR+PC)	
12060	**Totale Programma 06 - Interventi per il diritto alla casa**	RS	1.680.000,00	PR	414.547,38
		CP	800.000,00	PC	640.000,00
		CS	2.480.000,00	TP	1.054.547,38
12070	**Programma 07 - Programmazione e governo della rete dei servizi sociosanitari e sociali**				
12071	**Spese correnti**	RS	2.073.999,07	PR	391.892,70
		CP	389.371,85	PC	342.896,31
		CS	2.463.370,92	TP	734.789,01
12072	**Spese in conto capitale**	RS	0,00	PR	0,00
		CP	0,00	PC	0,00
		CS	0,00	TP	0,00
12070	**Totale Programma 07 - Programmazione e governo della rete dei servizi sociosanitari e sociali**	RS	2.073.999,07	PR	391.892,70
		CP	389.371,85	PC	342.896,31
		CS	2.463.370,92	TP	734.789,01
12080	**Programma 08 - Cooperazione e associazionismo**				
12081	**Spese correnti**	RS	1.496,47	PR	0,00
		CP	1.435.371,85	PC	592.896,31
		CS	1.436.868,32	TP	592.896,31

REGIONE PUGLIA - SEZIONE BILANCIO E RAGIONERIA

REGIONE PUGLIA

ESERCIZIO FINANZIARIO 2017

25 (ex. All.n.17 DLgs.118/2011-Rendiconto)

RENDICONTO DEL TESORIERE - SPESE

SPESE

MISSIONE, PROGRAMMA, TITOLO	DENOMINAZIONE				
		Residui passivi al 1/1/2017 (RS)		Pagamenti in c/residui (PR)	
		Previsioni definitive di competenza (CP)		Pagamenti in c/competenza (PC)	
		Previsioni definitive di cassa (CS)		Totale pagamenti (TP = PR+PC)	
12080	**Totale Programma 08 - Cooperazione e associazionismo**	RS 1.496,47		PR 0,00	
		CP 1.435.371,85		PC 592.896,31	
		CS 1.436.868,32		TP 592.896,31	
12100	**Programma 10 - Politica regionale unitaria per i diritti sociali e la famiglia**				
12101	**Spese correnti**	RS 19.908.545,43		PR 14.535.919,11	
		CP 17.023.273,31		PC 4.890.753,04	
		CS 36.931.818,74		TP 19.426.672,15	
12102	**Spese in conto capitale**	RS 196.126.948,48		PR 10.622.072,33	
		CP 101.137.502,24		PC 2.675.319,65	
		CS 297.550.813,76		TP 13.297.391,98	
12100	**Totale Programma 10 - Politica regionale unitaria per i diritti sociali e la famiglia**	RS 216.035.493,91		PR 25.157.991,44	
		CP 118.160.775,55		PC 7.566.072,69	
		CS 334.482.632,50		TP 32.724.064,13	
12000	**Totale Missione 12 - Diritti sociali, politiche sociali e famiglia**	**RS 323.935.338,27**		**PR 75.817.656,89**	
		CP 242.899.710,31		**PC 51.346.923,60**	
		CS 567.434.414,68		**TP 127.164.580,49**	

REGIONE PUGLIA SEZIONE BILANCIO E RAGIONERIA

RENDICONTO DEL TESORIERE - SPESE

SPESE

REGIONE PUGLIA

MISSIONE, PROGRAMMA, TITOLO	DENOMINAZIONE		Residui passivi al 1/1/2017 (RS)		Pagamenti in c/residui (PR)
			Previsioni definitive di competenza (CP)		Pagamenti in c/competenza (PC)
			Previsioni definitive di cassa (CS)		Totale pagamenti (TP = PR+PC)
13	**Missione 13 - Tutela della salute**				
13010	**Programma 01 - Servizio sanitario regionale - finanziamento ordinario corrente per la garanzia dei LEA**				
13011	**Spese correnti**	RS	1.173.967.843,72	PR	842.746.319,03
		CP	7.554.425.366,68	PC	7.213.791.604,13
		CS	8.728.393.210,40	TP	8.056.537.923,16
13012	**Spese in conto capitale**	RS	209.607.064,00	PR	116.721.390,81
		CP	177.654.012,44	PC	0,00
		CS	387.261.076,44	TP	116.721.390,81
13010	**Totale Programma 01 - Servizio sanitario regionale - finanziamento ordinario corrente per la garanzia dei LEA**	RS	1.383.574.907,72	PR	959.467.709,84
		CP	7.732.079.379,12	PC	7.213.791.604,13
		CS	9.115.654.286,84	TP	8.173.259.313,97
13020	**Programma 02 - Servizio sanitario regionale - finanziamento aggiuntivo corrente per livelli di assistenza superiori ai LEA**				
13021	**Spese correnti**	RS	9.859.571,55	PR	5.595.531,55
		CP	3.988.748,85	PC	273.964,70
		CS	13.848.320,40	TP	5.869.496,25

REGIONE PUGLIA - SEZIONE BILANCIO E RAGIONERIA

REGIONE PUGLIA

ESERCIZIO FINANZIARIO 2017

25 (ex. All.n.17 DLgs.118/2011-Rendiconto)

RENDICONTO DEL TESORIERE - SPESE

SPESE

MISSIONE, PROGRAMMA, TITOLO	DENOMINAZIONE				
		Residui passivi al 1/1/2017 (RS)		Pagamenti in c/residui (PR)	
		Previsioni definitive di competenza (CP)		Pagamenti in c/competenza (PC)	
		Previsioni definitive di cassa (CS)		Totale pagamenti (TP = PR+PC)	
13020	**Totale Programma 02 - Servizio sanitario regionale - finanziamento aggiuntivo corrente per livelli di assistenza superiori ai LEA**	RS	9.859.571,55	PR	5.595.531,55
		CP	3.988.748,85	PC	277.964,70
		CS	13.848.320,40	TP	5.873.496,25
13030	**Programma 03 - Servizio sanitario regionale - finanziamento aggiuntivo corrente per la copertura dello squilibrio di bilancio corrente**				
13031	**Spese correnti**	RS	0,00	PR	0,00
		CP	0,00	PC	0,00
		CS	0,00	TP	0,00
13030	**Totale Programma 03 - Servizio sanitario regionale - finanziamento aggiuntivo corrente per la copertura dello squilibrio di bilancio corrente**	RS	0,00	PR	0,00
		CP	0,00	PC	0,00
		CS	0,00	TP	0,00
13040	**Programma 04 - Servizio sanitario regionale - ripiano di disavanzi sanitari relativi ad esercizi pregressi**				
13041	**Spese correnti**	RS	0,00	PR	0,00
		CP	20.769.780,34	PC	20.769.780,34
		CS	20.769.780,34	TP	20.769.780,34
13042	**Spese in conto capitale**	RS	4.323.816,41	PR	4.323.816,41
		CP	4.000.000,00	PC	3.999.999,98
		CS	8.323.816,41	TP	8.323.816,39

REGIONE PUGLIA SEZIONE BILANCIO E RAGIONERIA

MISSIONE, PROGRAMMA, TITOLO	DENOMINAZIONE	Residui passivi al 1/1/2017 (RS) / Previsioni definitive di competenza (CP) / Previsioni definitive di cassa (CS)		Pagamenti in c/residui (PR) / Pagamenti in c/competenza (PC) / Totale pagamenti (TP = PR+PC)	
13043	**Spese per incremento attivita' finanziarie**	RS	0,00	PR	0,00
		CP	0,00	PC	0,00
		CS	0,00	TP	0,00
13044	**Rimborso Prestiti**	RS	0,00	PR	0,00
		CP	19.699.995,04	PC	19.699.995,04
		CS	19.699.995,04	TP	19.699.995,04
13040	**Totale Programma 04 - Servizio sanitario regionale - ripiano di disavanzi sanitari relativi ad esercizi pregressi**	RS	4.323.816,41	PR	4.323.816,41
		CP	44.469.775,38	PC	44.469.775,36
		CS	48.793.591,79	TP	48.793.591,77
13050	**Programma 05 - Servizio sanitario regionale - investimenti sanitari**				
13051	**Spese correnti**	RS	0,00	PR	0,00
		CP	617.913,05	PC	544.417,77
		CS	617.913,05	TP	544.417,77
13052	**Spese in conto capitale**	RS	412.079.169,04	PR	45.249.786,00
		CP	300.000,00	PC	0,00
		CS	412.379.169,04	TP	45.249.786,00
13050	**Totale Programma 05 - Servizio sanitario regionale - investimenti sanitari**	RS	412.079.169,04	PR	45.249.786,00
		CP	917.913,05	PC	544.417,77
		CS	412.997.082,09	TP	45.794.203,77

REGIONE PUGLIA - SEZIONE BILANCIO E RAGIONERIA

REGIONE PUGLIA

ESERCIZIO FINANZIARIO 2017

25 (ex. All.n.17 DLgs.118/2011-Rendiconto)

RENDICONTO DEL TESORIERE - SPESE

SPESE

MISSIONE, PROGRAMMA, TITOLO	DENOMINAZIONE				
		Residui passivi al 1/1/2017 (RS)		Pagamenti in c/residui (PR)	
		Previsioni definitive di competenza (CP)		Pagamenti in c/competenza (PC)	
		Previsioni definitive di cassa (CS)		Totale pagamenti (TP = PR+PC)	
13070	**Programma 07 - Ulteriori spese in materia sanitaria**				
13071	**Spese correnti**	RS	152.650,00	PR	0,00
		CP	718.748,85	PC	236.865,12
		CS	871.398,85	TP	236.865,12
13072	**Spese in conto capitale**	RS	334.063,98	PR	74.251,89
		CP	1.925.471,19	PC	748.126,87
		CS	2.259.535,17	TP	822.378,76
13070	**Totale Programma 07 - Ulteriori spese in materia sanitaria**	RS	486.713,98	PR	74.251,89
		CP	2.644.220,04	PC	984.991,99
		CS	3.130.934,02	TP	1.059.243,88
13080	**Programma 08 - Politica regionale unitaria per la tutela della salute**				
13081	**Spese correnti**	RS	1.440.606,09	PR	417.212,65
		CP	1.459.164,19	PC	318.324,45
		CS	2.899.770,28	TP	735.537,10
13082	**Spese in conto capitale**	RS	173.767.257,70	PR	13.401.015,06
		CP	369.858.256,68	PC	215.214,06
		CS	543.625.514,38	TP	13.616.229,12

REGIONE PUGLIA - SEZIONE BILANCIO E RAGIONERIA

RENDICONTO DEL TESORIERE - SPESE

SPESE

REGIONE PUGLIA

MISSIONE, PROGRAMMA, TITOLO	DENOMINAZIONE	Residui passivi al 1/1/2017 (RS)		Pagamenti in c/residui (PR)	
		Previsioni definitive di competenza (CP)		Pagamenti in c/competenza (PC)	
		Previsioni definitive di cassa (CS)		Totale pagamenti (TP = PR+PC)	
13080	**Totale Programma 08 - Politica regionale unitaria per la tutela della salute**	RS	175.207.863,79	PR	13.818.227,71
		CP	371.317.420,87	PC	533.538,51
		CS	546.525.284,66	TP	14.351.766,22
13000	**Totale Missione 13 - Tutela della salute**	**RS**	**1.985.532.042,49**	**PR**	**1.028.529.323,40**
		CP	**8.155.417.457,31**	**PC**	**7.260.602.292,46**
		CS	**10.140.949.499,80**	**TP**	**8.289.131.615,86**

REGIONE PUGLIA - SEZIONE BILANCIO E RAGIONERIA

REGIONE PUGLIA

ESERCIZIO FINANZIARIO 2017

RENDICONTO DEL TESORIERE - SPESE

SPESE

25 (ex. All.n.17 DLgs.118/2011-Rendiconto)

MISSIONE, PROGRAMMA, TITOLO	DENOMINAZIONE					
			Residui passivi al 1/1/2017 (RS)		Pagamenti in c/residui (PR)	
			Previsioni definitive di competenza (CP)		Pagamenti in c/competenza (PC)	
			Previsioni definitive di cassa (CS)		Totale pagamenti (TP = PR+PC)	
14	**Missione 14 - Sviluppo economico e competitività**					
14010	**Programma 01 - Industria PMI e Artigianato**					
14011	**Spese correnti**	RS	1.233.549,72	PR	67.774,18	
		CP	4.734.203,69	PC	2.233.915,14	
		CS	5.967.753,41	TP	2.301.689,32	
14012	**Spese in conto capitale**	RS	71.266,70	PR	71.266,70	
		CP	7.085.775,71	PC	0,00	
		CS	7.157.042,41	TP	71.266,70	
14010	**Totale Programma 01 - Industria PMI e Artigianato**	RS	1.304.816,42	PR	139.040,88	
		CP	11.819.979,40	PC	2.233.915,14	
		CS	13.124.795,82	TP	2.372.956,02	
14020	**Programma 02 - Commercio - reti distributive - tutela dei consumatori**					
14021	**Spese correnti**	RS	105.892,37	PR	23.978,92	
		CP	2.934.201,05	PC	2.577.317,30	
		CS	3.040.093,42	TP	2.601.296,22	

REGIONE PUGLIA - SEZIONE BILANCIO E RAGIONERIA

RENDICONTO DEL TESORIERE - SPESE

SPESE

REGIONE PUGLIA

MISSIONE, PROGRAMMA, TITOLO	DENOMINAZIONE	Residui passivi al 1/1/2017 (RS)		Pagamenti in c/residui (PR)	
		Previsioni definitive di competenza (CP)		Pagamenti in c/competenza (PC)	
		Previsioni definitive di cassa (CS)		Totale pagamenti (TP = PR+PC)	
14022	**Spese in conto capitale**	RS	214.418,90	PR	214.418,60
		CP	7.073.630,01	PC	1.120.762,38
		CS	7.288.048,91	TP	1.335.180,98
14020	**Totale Programma 02 - Commercio - reti distributive - tutela dei consumatori**	RS	320.311,27	PR	238.397,52
		CP	10.007.831,06	PC	3.698.079,68
		CS	10.328.142,33	TP	3.936.477,20
14030	**Programma 03 - Ricerca e innovazione**				
14031	**Spese correnti**	RS	0,00	PR	0,00
		CP	800.000,00	PC	800.000,00
		CS	800.000,00	TP	800.000,00
14032	**Spese in conto capitale**	RS	0,00	PR	0,00
		CP	11.424,50	PC	0,00
		CS	11.424,50	TP	0,00
14030	**Totale Programma 03 - Ricerca e innovazione**	RS	0,00	PR	0,00
		CP	811.424,50	PC	800.000,00
		CS	811.424,50	TP	800.000,00
14040	**Programma 04 - Reti e altri servizi di pubblica utilità**				

REGIONE PUGLIA - SEZIONE BILANCIO E RAGIONERIA

Bollettino Ufficiale della Regione Puglia - n. 104 del 8-8-2018

50379

REGIONE PUGLIA

ESERCIZIO FINANZIARIO 2017

RENDICONTO DEL TESORIERE - SPESE

SPESE

25 (ex. All.n.17 DLgs.118/2011-Rendiconto)

MISSIONE, PROGRAMMA, TITOLO	DENOMINAZIONE				
		Residui passivi al 1/1/2017 (RS)		Pagamenti in c/residui (PR)	
		Previsioni definitive di competenza (CP)		Pagamenti in c/competenza (PC)	
		Previsioni definitive di cassa (CS)		Totale pagamenti (TP = PR+PC)	
14042	**Spese in conto capitale**	RS	0,00	PR	0,00
		CP	0,00	PC	0,00
		CS	0,00	TP	0,00
14040	**Totale Programma 04 - Reti e altri servizi di pubblica utilità**	RS	0,00	PR	0,00
		CP	0,00	PC	0,00
		CS	0,00	TP	0,00
14050	**Programma 05 - Politica regionale unitaria per lo sviluppo economico e la competitività**				
14051	**Spese correnti**	RS	724.110,56	PR	25.222,46
		CP	7.683.650,48	PC	2.113.150,65
		CS	8.407.761,04	TP	2.138.373,11
14052	**Spese in conto capitale**	RS	134.476.762,44	PR	45.411.967,83
		CP	1.768.483.828,43	PC	275.956.672,61
		CS	2.021.964.464,30	TP	321.368.640,44
14053	**Spese per incremento attivita' finanziarie**	RS	0,00	PR	0,00
		CP	255.211,60	PC	0,00
		CS	255.211,60	TP	0,00
14050	**Totale Programma 05 - Politica regionale unitaria per lo sviluppo economico e la competitività**	RS	135.200.873,00	PR	45.437.190,29
		CP	1.776.422.690,51	PC	278.069.823,26
		CS	2.030.627.436,94	TP	323.507.013,55

REGIONE PUGLIA - SEZIONE BILANCIO E RAGIONERIA

RENDICONTO DEL TESORIERE - SPESE

SPESE

REGIONE PUGLIA

MISSIONE, PROGRAMMA, TITOLO	DENOMINAZIONE	Residui passivi al 1/1/2017 (RS)	Pagamenti in c/residui (PR)
		Previsioni definitive di competenza (CP)	Pagamenti in c/competenza (PC)
		Previsioni definitive di cassa (CS)	Totale pagamenti (TP = PR+PC)
14000	Totale Missione 14 - Sviluppo economico e competitività	RS 136.826.000,69	PR 45.814.628,69
		CP 1.799.061.925,47	PC 284.801.818,08
		CS 2.054.891.799,59	TP 330.616.446,77

REGIONE PUGLIA SEZIONE BILANCIO E RAGIONERIA

REGIONE PUGLIA

ESERCIZIO FINANZIARIO 2017

RENDICONTO DEL TESORIERE - SPESE

SPESE

25 (ex. All.n.17 DLgs.118/2011-Rendiconto)

MISSIONE, PROGRAMMA, TITOLO	DENOMINAZIONE				
		Residui passivi al 1/1/2017 (RS)		Pagamenti in c/residui (PR)	
		Previsioni definitive di competenza (CP)		Pagamenti in c/competenza (PC)	
		Previsioni definitive di cassa (CS)		Totale pagamenti (TP = PR+PC)	
15	**Missione 15 - Politiche per il lavoro e la formazione professionale**				
15010	**Programma 01 - Servizi per lo sviluppo del mercato del lavoro**				
15011	**Spese correnti**	RS	0,00	PR	0,00
		CP	10.079.611,18	PC	3.030.981,31
		CS	10.079.611,18	TP	3.030.981,31
15010	**Totale Programma 01 - Servizi per lo sviluppo del mercato del lavoro**	RS	0,00	PR	0,00
		CP	10.079.611,18	PC	3.030.981,31
		CS	10.079.611,18	TP	3.030.981,31
15020	**Programma 02 - Formazione professionale**				
15021	**Spese correnti**	RS	24.114.809,00	PR	3.342.802,11
		CP	10.114.964,88	PC	5.244.541,36
		CS	42.046.753,88	TP	8.587.343,47
15020	**Totale Programma 02 - Formazione professionale**	RS	24.114.809,00	PR	3.342.802,11
		CP	10.114.964,88	PC	5.244.541,36
		CS	42.046.753,88	TP	8.587.343,47

REGIONE PUGLIA - SEZIONE BILANCIO E RAGIONERIA

RENDICONTO DEL TESORIERE - SPESE

SPESE

REGIONE PUGLIA

MISSIONE, PROGRAMMA, TITOLO	DENOMINAZIONE				
		Residui passivi al 1/1/2017 (RS)		Pagamenti in c/residui (PR)	
		Previsioni definitive di competenza (CP)		Pagamenti in c/competenza (PC)	
		Previsioni definitive di cassa (CS)		Totale pagamenti (TP = PR+PC)	
15030	**Programma 03 - Sostegno all'occupazione**				
15031	**Spese correnti**	RS	234.806,82	PR	95.970,90
		CP	12.166.316,61	PC	1.619.688,72
		CS	12.872.904,55	TP	1.715.659,62
15032	**Spese in conto capitale**	RS	0,00	PR	0,00
		CP	0,00	PC	0,00
		CS	0,00	TP	0,00
15030	**Totale Programma 03 - Sostegno all'occupazione**	RS	234.806,82	PR	95.970,90
		CP	12.166.316,61	PC	1.619.688,72
		CS	12.872.904,55	TP	1.715.659,62
15040	**Programma 04 - Politica regionale unitaria per il lavoro e la formazione professionale**				
15041	**Spese correnti**	RS	60.983.781,42	PR	19.980.133,44
		CP	665.201.887,91	PC	151.202.530,66
		CS	737.505.809,79	TP	171.182.664,10
15042	**Spese in conto capitale**	RS	0,00	PR	0,00
		CP	492.967,84	PC	0,00
		CS	492.967,84	TP	0,00

REGIONE PUGLIA SEZIONE BILANCIO E RAGIONERIA

Bollettino Ufficiale della Regione Puglia - n. 104 del 8-8-2018

REGIONE PUGLIA

ESERCIZIO FINANZIARIO 2017

25 (ex. All.n.17 DLgs.118/2011-Rendiconto)

RENDICONTO DEL TESORIERE - SPESE

SPESE

MISSIONE, PROGRAMMA, TITOLO	DENOMINAZIONE	Residui passivi al 1/1/2017 (RS) / Previsioni definitive di competenza (CP) / Previsioni definitive di cassa (CS)		Pagamenti in c/residui (PR) / Pagamenti in c/competenza (PC) / Totale pagamenti (TP = PR+PC)	
15040	Totale Programma 04 - Politica regionale unitaria per il lavoro e la formazione professionale	RS	60.983.781,42	PR	19.980.133,44
		CP	665.694.855,75	PC	151.202.530,66
		CS	737.998.777,63	TP	171.182.664,10
15000	**Totale Missione 15 - Politiche per il lavoro e la formazione professionale**	**RS**	**85.333.397,24**	**PR**	**23.418.906,45**
		CP	**698.055.748,42**	**PC**	**161.097.742,05**
		CS	**802.998.047,24**	**TP**	**184.516.648,50**

REGIONE PUGLIA SEZIONE BILANCIO E RAGIONERIA

RENDICONTO DEL TESORIERE - SPESE

SPESE

REGIONE PUGLIA

MISSIONE, PROGRAMMA, TITOLO	DENOMINAZIONE		Residui passivi al 1/1/2017 (RS)		Pagamenti in c/residui (PR)
			Previsioni definitive di competenza (CP)		Pagamenti in c/competenza (PC)
			Previsioni definitive di cassa (CS)		Totale pagamenti (TP = PR+PC)
16	**Missione 16 - Agricoltura, politiche agroalimentari e pesca**				
16010	**Programma 01 - Sviluppo del settore agricolo e del sistema agroalimentare**				
16011	**Spese correnti**	RS	14.108.749,11	PR	8.858.379,30
		CP	116.901.605,24	PC	70.830.917,84
		CS	130.675.354,35	TP	79.689.297,14
16012	**Spese in conto capitale**	RS	12.276.402,01	PR	1.000.078,34
		CP	8.261.740,28	PC	2.218.650,62
		CS	20.538.142,29	TP	3.218.728,96
16013	**Spese per incremento attivita' finanziarie**	RS	0,00	PR	0,00
		CP	0,00	PC	0,00
		CS	0,00	TP	0,00
16014	**Rimborso Prestiti**	RS	0,00	PR	0,00
		CP	2.469.934,10	PC	2.469.934,10
		CS	2.469.934,10	TP	2.469.934,10
16010	**Totale Programma 01 - Sviluppo del settore agricolo e del sistema agroalimentare**	RS	26.385.151,12	PR	9.858.457,64
		CP	127.633.279,62	PC	75.519.502,56
		CS	153.683.430,74	TP	85.377.960,20

REGIONE PUGLIA - SEZIONE BILANCIO E RAGIONERIA

REGIONE PUGLIA

ESERCIZIO FINANZIARIO 2017

RENDICONTO DEL TESORIERE - SPESE

SPESE

25 (ex. All.n.17 DLgs.118/2011-Rendiconto)

MISSIONE, PROGRAMMA, TITOLO	DENOMINAZIONE	Residui passivi al 1/1/2017 (RS) / Previsioni definitive di competenza (CP) / Previsioni definitive di cassa (CS)		Pagamenti in c/residui (PR) / Pagamenti in c/competenza (PC) / Totale pagamenti (TP = PR+PC)	
16020	**Programma 02 - Caccia e pesca**				
16021	**Spese correnti**	RS	4.467.709,89	PR	79.116,54
		CP	4.102.000,00	PC	731.746,40
		CS	8.569.709,89	TP	810.862,94
16022	**Spese in conto capitale**	RS	340.000,88	PR	29.780,20
		CP	50.000,00	PC	14.030,00
		CS	390.000,88	TP	43.810,20
16020	**Totale Programma 02 - Caccia e pesca**	RS	4.807.710,77	PR	108.896,74
		CP	4.152.000,00	PC	745.776,40
		CS	8.959.710,77	TP	854.673,14
16030	**Programma 03 - Politica regionale unitaria per l'agricoltura, i sistemi agroalimentari, la caccia e la pesca**				
16031	**Spese correnti**	RS	1.903.041,76	PR	887.001,22
		CP	14.353.213,39	PC	6.050.289,83
		CS	16.256.255,15	TP	6.937.291,05
16032	**Spese in conto capitale**	RS	2.741.070,47	PR	2.201.742,86
		CP	33.176.875,06	PC	12.456.883,20
		CS	35.917.945,53	TP	14.658.626,06

REGIONE PUGLIA - SEZIONE BILANCIO E RAGIONERIA

MISSIONE, PROGRAMMA, TITOLO	DENOMINAZIONE		Residui passivi al 1/1/2017 (RS) / Previsioni definitive di competenza (CP) / Previsioni definitive di cassa (CS)		Pagamenti in c/residui (PR) / Pagamenti in c/competenza (PC) / Totale pagamenti (TP = PR+PC)	
16030	Totale Programma 03 - Politica regionale unitaria per l'agricoltura, i sistemi agroalimentari, la caccia e la pesca	RS	4.644.112,23	PR	3.088.744,08	
		CP	47.530.088,45	PC	18.500.373,03	
		CS	52.174.200,68	TP	21.589.117,11	
16000	**Totale Missione 16 - Agricoltura, politiche agroalimentari e pesca**	**RS**	**35.836.974,12**	**PR**	**13.056.098,46**	
		CP	**179.315.368,07**	**PC**	**94.765.651,99**	
		CS	**214.817.342,19**	**TP**	**107.821.750,45**	

REGIONE PUGLIA SEZIONE BILANCIO E RAGIONERIA

REGIONE PUGLIA

ESERCIZIO FINANZIARIO 2017

25 (ex. All.n.17 DLgs.118/2011-Rendiconto)

RENDICONTO DEL TESORIERE - SPESE

SPESE

MISSIONE, PROGRAMMA, TITOLO	DENOMINAZIONE					
		Residui passivi al 1/1/2017 (RS)		Pagamenti in c/residui (PR)		
		Previsioni definitive di competenza (CP)		Pagamenti in c/competenza (PC)		
		Previsioni definitive di cassa (CS)		Totale pagamenti (TP = PR+PC)		
17	**Missione 17 - Energia e diversificazione delle fonti energetiche**					
17010	**Programma 01 - Fonti energetiche**					
17011	**Spese correnti**	RS	179.350,85	PR	0,00	
		CP	1.209.159,05	PC	756.480,79	
		CS	1.388.509,90	TP	756.480,79	
17012	**Spese in conto capitale**	RS	1.163.117,73	PR	0,00	
		CP	42.111.677,03	PC	30.961,75	
		CS	43.274.794,76	TP	30.961,75	
17010	**Totale Programma 01 - Fonti energetiche**	RS	1.342.468,58	PR	0,00	
		CP	43.320.836,08	PC	787.442,54	
		CS	44.663.304,66	TP	787.442,54	
17020	**Programma 02 - Politica regionale unitaria per l'energia e la diversificazione delle fonti energetiche**					
17021	**Spese correnti**	RS	0,00	PR	0,00	
		CP	402.076,71	PC	353.437,96	
		CS	402.076,71	TP	353.437,96	

REGIONE PUGLIA - SEZIONE BILANCIO E RAGIONERIA

RENDICONTO DEL TESORIERE - SPESE

SPESE

REGIONE PUGLIA

MISSIONE, PROGRAMMA, TITOLO	DENOMINAZIONE	Residui passivi al 1/1/2017 (RS)		Pagamenti in c/residui (PR)	
		Previsioni definitive di competenza (CP)		Pagamenti in c/competenza (PC)	
		Previsioni definitive di cassa (CS)		Totale pagamenti (TP = PR+PC)	
17022	**Spese in conto capitale**	RS	1.570.255,24	PR	1.445.369,52
		CP	317.129.340,92	PC	7.598.769,93
		CS	364.576.433,63	TP	9.044.139,45
17020	**Totale Programma 02 - Politica regionale unitaria per l'energia e la diversificazione delle fonti energetiche**	RS	1.570.255,24	PR	1.445.369,52
		CP	317.531.417,63	PC	7.952.207,89
		CS	364.978.510,34	TP	9.397.577,41
17000	**Totale Missione 17 - Energia e diversificazione delle fonti energetiche**	**RS**	**2.912.723,82**	**PR**	**1.445.369,52**
		CP	**360.852.253,71**	**PC**	**8.739.650,43**
		CS	**409.641.815,00**	**TP**	**10.185.019,95**

REGIONE PUGLIA SEZIONE BILANCIO E RAGIONERIA

REGIONE PUGLIA

ESERCIZIO FINANZIARIO 2017

RENDICONTO DEL TESORIERE - SPESE

SPESE

25 (ex. All.n.17 DLgs.118/2011-Rendiconto)

MISSIONE, PROGRAMMA, TITOLO	DENOMINAZIONE		Residui passivi al 1/1/2017 (RS) / Previsioni definitive di competenza (CP) / Previsioni definitive di cassa (CS)		Pagamenti in c/residui (PR) / Pagamenti in c/competenza (PC) / Totale pagamenti (TP = PR+PC)
18	**Missione 18 - Relazioni con le altre autonomie territoriali e locali**				
18010	**Programma 01 - Relazioni finanziarie con le altre autonomie territoriali**				
18011	**Spese correnti**	RS	20.680.906,69	PR	6.668.419,47
		CP	39.355.196,73	PC	18.283.822,00
		CS	60.036.103,42	TP	24.952.241,47
18012	**Spese in conto capitale**	RS	0,00	PR	0,00
		CP	0,00	PC	0,00
		CS	0,00	TP	0,00
18013	**Spese per incremento attivita' finanziarie**	RS	0,00	PR	0,00
		CP	201.101,65	PC	0,00
		CS	201.101,65	TP	0,00
18010	**Totale Programma 01 - Relazioni finanziarie con le altre autonomie territoriali**	RS	20.680.906,69	PR	6.668.419,47
		CP	39.556.298,38	PC	18.283.822,00
		CS	60.237.205,07	TP	24.952.241,47
18000	**Totale Missione 18 - Relazioni con le altre autonomie territoriali e locali**	**RS**	**20.680.906,69**	**PR**	**6.668.419,47**
		CP	**39.556.298,38**	**PC**	**18.283.822,00**
		CS	**60.237.205,07**	**TP**	**24.952.241,47**

REGIONE PUGLIA - SEZIONE BILANCIO E RAGIONERIA

RENDICONTO DEL TESORIERE - SPESE

SPESE

REGIONE PUGLIA

MISSIONE, PROGRAMMA, TITOLO	DENOMINAZIONE		Residui passivi al 1/1/2017 (RS) / Previsioni definitive di competenza (CP) / Previsioni definitive di cassa (CS)		Pagamenti in c/residui (PR) / Pagamenti in c/competenza (PC) / Totale pagamenti (TP = PR+PC)	
19	**Missione 19 - Relazioni internazionali**					
19010	**Programma 01 - Relazioni internazionali e Cooperazione allo sviluppo**					
19011	**Spese correnti**	RS	20.000,00	PR	20.000,00	
		CP	475.836,39	PC	190.980,20	
		CS	495.836,39	TP	210.980,20	
19010	**Totale Programma 01 - Relazioni internazionali e Cooperazione allo sviluppo**	RS	20.000,00	PR	20.000,00	
		CP	475.836,39	PC	190.980,20	
		CS	495.836,39	TP	210.980,20	
19020	**Programma 02 - Cooperazione territoriale**					
19021	**Spese correnti**	RS	16.025.510,36	PR	2.626.633,16	
		CP	35.315.166,11	PC	2.077.440,29	
		CS	51.340.676,47	TP	4.704.073,45	
19022	**Spese in conto capitale**	RS	4.403.481,19	PR	535.811,37	
		CP	334.523,07	PC	81.021,42	
		CS	4.738.004,26	TP	616.832,79	

REGIONE PUGLIA - SEZIONE BILANCIO E RAGIONERIA

Bollettino Ufficiale della Regione Puglia - n. 104 del 8-8-2018

50391

REGIONE PUGLIA

ESERCIZIO FINANZIARIO 2017

25 (ex. All.n.17 DLgs.118/2011-Rendiconto)

RENDICONTO DEL TESORIERE - SPESE

SPESE

MISSIONE, PROGRAMMA, TITOLO	DENOMINAZIONE	Residui passivi al 1/1/2017 (RS) / Previsioni definitive di competenza (CP) / Previsioni definitive di cassa (CS)		Pagamenti in c/residui (PR) / Pagamenti in c/competenza (PC) / Totale pagamenti (TP = PR+PC)	
19020	Totale Programma 02 - Cooperazione territoriale	RS	20.428.991,55	PR	3.162.444,53
		CP	35.649.689,18	PC	2.158.461,71
		CS	56.078.680,73	TP	5.320.906,24
19000	**Totale Missione 19 - Relazioni internazionali**	**RS**	**20.448.991,55**	**PR**	**3.182.444,53**
		CP	**36.125.525,57**	**PC**	**2.349.441,91**
		CS	**56.574.517,12**	**TP**	**5.531.886,44**

REGIONE PUGLIA SEZIONE BILANCIO E RAGIONERIA

RENDICONTO DEL TESORIERE - SPESE

SPESE

REGIONE PUGLIA

MISSIONE, PROGRAMMA, TITOLO	DENOMINAZIONE				
		Residui passivi al 1/1/2017 (RS)		Pagamenti in c/residui (PR)	
		Previsioni definitive di competenza (CP)		Pagamenti in c/competenza (PC)	
		Previsioni definitive di cassa (CS)		Totale pagamenti (TP = PR+PC)	
20	**Missione 20 - Fondi e accantonamenti**				
20010	**Programma 01 - Fondo di riserva**				
20011	**Spese correnti**	RS	0,00	PR	0,00
		CP	144.080.603,31	PC	0,00
		CS	1.723.829.422,49	TP	0,00
20012	**Spese in conto capitale**	RS	0,00	PR	0,00
		CP	2.000.000,00	PC	0,00
		CS	2.000.000,00	TP	0,00
20010	**Totale Programma 01 - Fondo di riserva**	RS	0,00	PR	0,00
		CP	146.080.603,31	PC	0,00
		CS	1.725.829.422,49	TP	0,00
20020	**Programma 02 - Fondo crediti di dubbia esigibilità**				
20021	**Spese correnti**	RS	0,00	PR	0,00
		CP	218.135.173,64	PC	0,00
		CS	218.135.173,64	TP	0,00

REGIONE PUGLIA SEZIONE BILANCIO E RAGIONERIA

REGIONE PUGLIA

ESERCIZIO FINANZIARIO 2017

25 (ex. All.n.17 DLgs.118/2011-Rendiconto)

RENDICONTO DEL TESORIERE - SPESE

SPESE

MISSIONE, PROGRAMMA, TITOLO	DENOMINAZIONE	Residui passivi al 1/1/2017 (RS) / Previsioni definitive di competenza (CP) / Previsioni definitive di cassa (CS)		Pagamenti in c/residui (PR) / Pagamenti in c/competenza (PC) / Totale pagamenti (TP = PR+PC)	
20022	**Spese in conto capitale**	RS	0,00	PR	0,00
		CP	0,00	PC	0,00
		CS	0,00	TP	0,00
20020	**Totale Programma 02 - Fondo crediti di dubbia esigibilità**	RS	0,00	PR	0,00
		CP	218.135.173,64	PC	0,00
		CS	218.135.173,64	TP	0,00
20030	**Programma 03 - Altri fondi**				
20031	**Spese correnti**	RS	0,00	PR	0,00
		CP	43.025.002,82	PC	0,00
		CS	10.769.634,77	TP	0,00
20032	**Spese in conto capitale**	RS	0,00	PR	0,00
		CP	10.197.074,73	PC	0,00
		CS	0,00	TP	0,00
20030	**Totale Programma 03 - Altri fondi**	RS	0,00	PR	0,00
		CP	53.222.077,55	PC	0,00
		CS	10.769.634,77	TP	0,00
20000	**Totale Missione 20 - Fondi e accantonamenti**	**RS**	**0,00**	**PR**	**0,00**
		CP	**417.437.854,50**	**PC**	**0,00**
		CS	**1.954.734.230,90**	**TP**	**0,00**

REGIONE PUGLIA - SEZIONE BILANCIO E RAGIONERIA

RENDICONTO DEL TESORIERE - SPESE

SPESE

REGIONE PUGLIA

MISSIONE, PROGRAMMA, TITOLO	DENOMINAZIONE		Residui passivi al 1/1/2017 (RS)		Pagamenti in c/residui (PR)
			Previsioni definitive di competenza (CP)		Pagamenti in c/competenza (PC)
			Previsioni definitive di cassa (CS)		Totale pagamenti (TP = PR+PC)
50	**Missione 50 - Debito pubblico**				
50010	**Programma 01 - Quota interessi ammortamento mutui e prestiti obbligazionari**				
50011	**Spese correnti**	RS	0,00	PR	0,00
		CP	22.415.231,21	PC	22.415.231,21
		CS	22.415.231,21	TP	22.415.231,21
50010	**Totale Programma 01 - Quota interessi ammortamento mutui e prestiti obbligazionari**	RS	0,00	PR	0,00
		CP	22.415.231,21	PC	22.415.231,21
		CS	22.415.231,21	TP	22.415.231,21
50020	**Programma 02 - Quota capitale ammortamento mutui e prestiti obbligazionari**				
50023	**Spese per incremento attivita' finanziarie**	RS	0,00	PR	0,00
		CP	0,00	PC	0,00
		CS	0,00	TP	0,00
50024	**Rimborso Prestiti**	RS	0,00	PR	0,00
		CP	504.201.282,28	PC	29.143.754,22
		CS	504.201.282,28	TP	29.143.754,22

REGIONE PUGLIA - SEZIONE BILANCIO E RAGIONERIA

REGIONE PUGLIA

ESERCIZIO FINANZIARIO 2017

25 (ex. All.n.17 DLgs.118/2011-Rendiconto)

RENDICONTO DEL TESORIERE - SPESE

SPESE

MISSIONE, PROGRAMMA, TITOLO	DENOMINAZIONE		Residui passivi al 1/1/2017 (RS) / Previsioni definitive di competenza (CP) / Previsioni definitive di cassa (CS)		Pagamenti in c/residui (PR) / Pagamenti in c/competenza (PC) / Totale pagamenti (TP = PR+PC)	
50020	Totale Programma 02 - Quota capitale ammortamento mutui e prestiti obbligazionari	RS	0,00	PR	0,00	
		CP	504.201.282,28	PC	29.143.754,22	
		CS	504.201.282,28	TP	29.143.754,22	
50000	**Totale Missione 50 - Debito pubblico**	**RS**	**0,00**	**PR**	**0,00**	
		CP	**526.616.513,49**	**PC**	**51.558.985,43**	
		CS	**526.616.513,49**	**TP**	**51.558.985,43**	

REGIONE PUGLIA SEZIONE BILANCIO E RAGIONERIA

RENDICONTO DEL TESORIERE - SPESE

SPESE

REGIONE PUGLIA

MISSIONE, PROGRAMMA, TITOLO	DENOMINAZIONE				
		Residui passivi al 1/1/2017 (RS)		Pagamenti in c/residui (PR)	
		Previsioni definitive di competenza (CP)		Pagamenti in c/competenza (PC)	
		Previsioni definitive di cassa (CS)		Totale pagamenti (TP = PR+PC)	
60	**Missione 60 - Anticipazioni finanziarie**				
60010	**Programma 01 - Restituzione anticipazione di tesoreria**				
60011	**Spese correnti**	RS	0,00	PR	0,00
		CP	0,00	PC	0,00
		CS	0,00	TP	0,00
60015	**Chiusura Anticipazioni ricevute da istituto tesoriere/cassiere**	RS	0,00	PR	0,00
		CP	0,00	PC	0,00
		CS	0,00	TP	0,00
60010	**Totale Programma 01 - Restituzione anticipazione di tesoreria**	RS	0,00	PR	0,00
		CP	0,00	PC	0,00
		CS	0,00	TP	0,00
60000	**Totale Missione 60 - Anticipazioni finanziarie**	**RS**	**0,00**	**PR**	**0,00**
		CP	**0,00**	**PC**	**0,00**
		CS	**0,00**	**TP**	**0,00**

REGIONE PUGLIA - SEZIONE BILANCIO E RAGIONERIA

Bollettino Ufficiale della Regione Puglia - n. 104 del 8-8-2018

50397

REGIONE PUGLIA

ESERCIZIO FINANZIARIO 2017

RENDICONTO DEL TESORIERE - SPESE

SPESE

25 (ex. All.n.17 DLgs.118/2011-Rendiconto)

MISSIONE, PROGRAMMA, TITOLO	DENOMINAZIONE		Residui passivi al 1/1/2017 (RS) / Previsioni definitive di competenza (CP) / Previsioni definitive di cassa (CS)		Pagamenti in c/residui (PR) / Pagamenti in c/competenza (PC) / Totale pagamenti (TP = PR+PC)
99	**Missione 99 - Servizi per conto terzi**				
99010	**Programma 01 - Servizi per conto terzi e Partite di giro**				
99017	**Uscite per conto terzi e partite di giro**	RS	239.788.428,96	PR	7.795.657,53
		CP	1.415.365.000,00	PC	135.222.106,31
		CS	1.655.153.428,96	TP	143.017.763,84
99010	**Totale Programma 01 - Servizi per conto terzi e Partite di giro**	RS	239.788.428,96	PR	7.795.657,53
		CP	1.415.365.000,00	PC	135.222.106,31
		CS	1.655.153.428,96	TP	143.017.763,84
99020	**Programma 02 - Anticipazioni per il finanziamento del sistema sanitario nazionale**				
99027	**Uscite per conto terzi e partite di giro**	RS	2.124.507.096,48	PR	673.280.688,88
		CP	1.500.000.000,00	PC	0,00
		CS	3.624.507.096,48	TP	673.280.688,88
99020	**Totale Programma 02 - Anticipazioni per il finanziamento del sistema sanitario nazionale**	RS	2.124.507.096,48	PR	673.280.688,88
		CP	1.500.000.000,00	PC	0,00
		CS	3.624.507.096,48	TP	673.280.688,88

REGIONE PUGLIA - SEZIONE BILANCIO E RAGIONERIA

RENDICONTO DEL TESORIERE - SPESE

SPESE

REGIONE PUGLIA

MISSIONE, PROGRAMMA, TITOLO	DENOMINAZIONE	Residui passivi al 1/1/2017 (RS)		Pagamenti in c/residui (PR)	
		Previsioni definitive di competenza (CP)		Pagamenti in c/competenza (PC)	
		Previsioni definitive di cassa (CS)		Totale pagamenti (TP = PR+PC)	
99000	**Totale Missione 99 - Servizi per conto terzi**	**RS**	**2.364.295.525,44**	**PR**	**681.076.346,41**
		CP	**2.915.365.000,00**	**PC**	**135.222.106,31**
		CS	**5.279.660.525,44**	**TP**	**816.298.452,72**

REGIONE PUGLIA SEZIONE BILANCIO E RAGIONERIA

REGIONE PUGLIA

ESERCIZIO FINANZIARIO 2017

RENDICONTO DEL TESORIERE - SPESE

SPESE

25 (ex. All.n.17 DLgs.118/2011-Rendiconto)

MISSIONE, PROGRAMMA, TITOLO	DENOMINAZIONE	Residui passivi al 1/1/2017 (RS)	Pagamenti in c/residui (PR)
		Previsioni definitive di competenza (CP)	Pagamenti in c/competenza (PC)
		Previsioni definitive di cassa (CS)	Totale pagamenti (TP = PR+PC)
	Totale Missioni	RS 5.631.739.834,31	PR 2.074.493.508,83
		CP 20.611.422.021,82	PC 9.214.257.031,60
		CS 28.229.961.294,80	TP 11.288.750.540,43
	Totale Generale delle Spese	RS 5.631.739.834,31	PR 2.074.493.508,83
		CP 20.627.232.472,57	PC 9.214.257.031,60
		CS 28.229.961.294,80	TP 11.288.750.540,43

REGIONE PUGLIA - SEZIONE BILANCIO E RAGIONERIA



ESERCIZIO FINANZIARIO 2017

RENDICONTO DEL TESORIERE

QUADRO RIASSUNTIVO DELLA GESTIONE DI CASSA

Data di stampa : 02/05/2018



REGIONE PUGLIA

ESERCIZIO FINANZIARIO 2017

26 (ex. All.n.17 DLgs.118/2011-Rendiconto)

RENDICONTO DEL TESORIERE

QUADRO RIASSUNTIVO DELLA GESTIONE DI CASSA

DESCRIZIONE	CONTO		TOTALE
	RESIDUI	COMPETENZA	
FONDO DI CASSA AL 1 GENNAIO 2017			1.697.505.803,54
RISCOSSIONI (+)	2.164.200.864,55	9.041.581.866,16	11.205.782.730,71
PAGAMENTI (+)	2.074.493.508,83	9.214.257.031,60	11.288.750.540,43
	DIFFERENZA		1.614.537.993,82
RISCOSSIONI DA REGOLARIZZARE CON REVERSALI (+)			0,00
PAGAMENTI DA REGOLARIZZARE CON MANDATI (-)			0,00
PAGAMENTI PER AZIONI ESECUTIVE (-)			0,00
FONDO DI CASSA AL 31 DICEMBRE 2017			1.614.537.993,82

CONCORDANZA CON LA TESORERIA

FONDO DI CASSA AL 31 DICEMBRE 2017	1.614.537.993,82
(-)	
(+)	
DISPONIBILITA' PRESSO LA TESORERIA	

SI DICHIARA CHE SONO STATI RISPETTATI DURANTE L' ANNO 2017 I LIMITI IMPOSTI DALLA NORMATIVA SULLA TESORERIA UNICA

....., il

REGIONE PUGLIA SEZIONE BILANCIO E RAGIONERIA

IL TESORIERE

REGIONE PUGLIA

ESERCIZIO FINANZIARIO 2017

PROSPETTO DELLE ENTRATE DI BILANCIO - Sanita

Riepilogo per Titoli, Tipologie, Categorie

REGIONE PUGLIA SEZIONE BILANCIO E RAGIONERIA

Data di stampa : 02/05/2018

Bollettino Ufficiale della Regione Puglia - n. 104 del 8-8-2018

REGIONE PUGLIA

ESERCIZIO FINANZIARIO 2017

27 (ex. Art.66 c.2 DLgs.118/2011-Rendiconto)

PROSPETTO DELLE ENTRATE DI BILANCIO - Sanita

Riepilogo per Titoli, Tipologie, Categorie

TITOLO TIPOLOGIA CATEGORIA	DENOMINAZIONE	Residui attivi al 1/1/2017 (RS)	Riscossioni in c/residui (RR)	Riaccertamenti residui (R)	Maggiori o minori entrate di competenza = A-CP	Residui attivi da esercizi precedenti (EP=RS-RR+R)
		Previsioni definitive di competenza (CP)	Ricossioni in c/competenza (RC)	Accertamenti (A)		Residui attivi da esercizio di competenza (EC=A-RC)
		Previsioni definitive di cassa (CS)	Totale riscossioni (TR = RR+RC)	Maggiori o minori entrate di cassa = TR-CS		Totale residui attivi da riportare (TR=EP+EC)
1000000	Titolo 1 - Entrate correnti di natura tributaria, contributiva e perequativa					
1010200	Tipologia 102 - Tributi destinati al finanziamento della sanita'	RS 330.148.618,61	RR 330.119.113,88	R 0,00		EP 29.504,73
		CP 5.328.547.014,26	RC 5.052.080.911,71	A 5.328.527.013,26	CP -20.001,00	EC 276.446.101,55
		CS 5.658.695.632,87	TR 5.382.200.025,59	CS -276.495.607,28		TR 276.475.606,28
1010201	Categoria 1 - Imposta regionale sulle attivita' produttive - IRAP - Sanita'	RS 287.624.379,71	RR 287.624.379,71	R 0,00		EP 0,00
		CP 605.651.000,00	RC 374.341.601,57	A 605.651.000,00	CP 0,00	EC 231.309.398,43
		CS 893.275.379,71	TR 661.965.981,28	CS -231.309.398,43		TR 231.309.398,43
1010202	Categoria 2 - Imposta regionale sulle attivita' produttive - IRAP - Sanita' derivante da manovra fiscale regionale	RS 0,00	RR 0,00	R 0,00		EP 0,00
		CP 0,00	RC 0,00	A 0,00	CP 0,00	EC 0,00
		CS 0,00	TR 0,00	CS 0,00		TR 0,00
1010203	Categoria 3 - Compartecipazione IVA - Sanita'	RS 0,00	RR 0,00	R 0,00		EP 0,00
		CP 4.296.774.902,85	RC 4.296.774.902,85	A 4.296.774.902,85	CP 0,00	EC 0,00
		CS 4.296.774.902,85	TR 4.296.774.902,85	CS 0,00		TR 0,00
1010204	Categoria 4 - Addizionale IRPEF - Sanita'	RS 42.375.034,17	RR 42.375.034,17	R 0,00		EP 0,00
		CP 424.684.000,00	RC 379.547.296,88	A 424.684.000,00	CP 0,00	EC 45.136.703,12
		CS 467.059.034,17	TR 421.922.331,05	CS -45.136.703,12		TR 45.136.703,12
1010205	Categoria 5 - Addizionale IRPEF - Sanita' derivante da manovra fiscale regionale	RS 0,00	RR 0,00	R 0,00		EP 0,00
		CP 0,00	RC 0,00	A 0,00	CP 0,00	EC 0,00
		CS 0,00	TR 0,00	CS 0,00		TR 0,00
1010299	Categoria 99 - Altri tributi destinati al finanziamento della spesa sanitaria	RS 149.204,73	RR 119.700,00	R 0,00		EP 29.504,73
		CP 1.437.111,41	RC 1.417.110,41	A 1.417.110,41	CP -20.001,00	EC 0,00
		CS 1.586.316,14	TR 1.536.810,41	CS -49.505,73		TR 29.504,73

REGIONE PUGLIA SEZIONE BILANCIO E RAGIONERIA

PROSPETTO DELLE ENTRATE DI BILANCIO - Sanita

Riepilogo per Titoli, Tipologie, Categorie

REGIONE PUGLIA

TITOLO TIPOLOGIA CATEGORIA	DENOMINAZIONE	Residui attivi al 1/1/2017 (RS)	Riscossioni in c/residui (RR)	Riaccertamenti residui (R)	Maggiori o minori entrate di competenza = A-CP	Residui attivi da esercizi precedenti (EP=RS-RR+R)
		Previsioni definitive di competenza (CP)	Ricossioni in c/competenza (RC)	Accertamenti (A)		Residui attivi da esercizio di competenza (EC=A-RC)
		Previsioni definitive di cassa (CS)	Totale riscossioni (TR = RR+RC)	Maggiori o minori entrate di cassa = TR-CS		Totale residui attivi da riportare (TR=EP+EC)
1000000	Totale Titolo 1 - Entrate correnti di natura tributaria, contributiva e perequativa	RS 330.148.618,61	RR 330.119.113,88	R 0,00		EP 29.504,73
		CP 5.328.547.014,26	RC 5.052.080.911,71	A 5.328.527.013,26	CP -20.001,00	EC 276.446.101,55
		CS 5.658.695.632,87	TR 5.382.200.025,59	CS -276.495.607,28		TR 276.475.606,28

REGIONE PUGLIA SEZIONE BILANCIO E RAGIONERIA

Bollettino Ufficiale della Regione Puglia - n. 104 del 8-8-2018

REGIONE PUGLIA

ESERCIZIO FINANZIARIO 2017

27 (ex. Art.66 c.2 DLgs.118/2011-Rendiconto)

PROSPETTO DELLE ENTRATE DI BILANCIO - Sanita

Riepilogo per Titoli, Tipologie, Categorie

TITOLO TIPOLOGIA CATEGORIA	DENOMINAZIONE	Residui attivi al 1/1/2017 (RS)	Riscossioni in c/residui (RR)	Riaccertamenti residui (R)	Maggiori o minori entrate di competenza = A-CP	Residui attivi da esercizi precedenti (EP=RS-RR+R)
		Previsioni definitive di competenza (CP)	Ricossioni in c/competenza (RC)	Accertamenti (A)		Residui attivi da esercizio di competenza (EC=A-RC)
		Previsioni definitive di cassa (CS)	Totale riscossioni (TR = RR+RC)	Maggiori o minori entrate di cassa = TR-CS		Totale residui attivi da riportare (TR=EP+EC)

2000000	**Titolo 2 - Trasferimenti correnti**											
2010100	**Tipologia 101 - Trasferimenti correnti da Amministrazioni pubbliche**	RS	3.222.497.092,34	RR	1.134.933.810,38	R	-908.815,28			EP	2.086.654.466,68
		CP	2.205.369.075,32	RC	1.051.532.031,60	A	2.201.830.981,85	CP	-3.538.093,47	EC	1.150.298.950,25
		CS	5.427.866.167,66	TR	2.186.465.841,98	CS	-3.241.400.325,68			TR	3.236.953.416,93
2010101	**Categoria 1 - Trasferimenti correnti da Amministrazioni Centrali**	RS	3.222.486.592,34	RR	1.134.926.310,38	R	-908.815,28			EP	2.086.651.466,68
		CP	2.205.369.075,32	RC	1.051.532.031,60	A	2.201.830.981,85	CP	-3.538.093,47	EC	1.150.298.950,25
		CS	5.427.855.667,66	TR	2.186.458.341,98	CS	-3.241.397.325,68			TR	3.236.950.416,93
2010102	**Categoria 2 - Trasferimenti correnti da Amministrazioni Locali**	RS	10.500,00	RR	7.500,00	R	0,00			EP	3.000,00
		CP	0,00	RC	0,00	A	0,00	CP	0,00	EC	0,00
		CS	10.500,00	TR	7.500,00	CS	-3.000,00			TR	3.000,00
2010103	**Categoria 3 - Trasferimenti correnti da Enti di Previdenza**	RS	0,00	RR	0,00	R	0,00			EP	0,00
		CP	0,00	RC	0,00	A	0,00	CP	0,00	EC	0,00
		CS	0,00	TR	0,00	CS	0,00			TR	0,00
2010300	**Tipologia 103 - Trasferimenti correnti da Imprese**	RS	113.306.202,58	RR	1.302,58	R	0,00			EP	113.304.900,00
		CP	128.162.000,00	RC	65.149.189,43	A	65.149.189,43	CP	-63.012.810,57	EC	0,00
		CS	241.468.202,58	TR	65.150.492,01	CS	-176.317.710,57			TR	113.304.900,00
2010302	**Categoria 2 - Altri trasferimenti correnti da imprese**	RS	113.306.202,58	RR	1.302,58	R	0,00			EP	113.304.900,00
		CP	128.162.000,00	RC	65.149.189,43	A	65.149.189,43	CP	-63.012.810,57	EC	0,00
		CS	241.468.202,58	TR	65.150.492,01	CS	-176.317.710,57			TR	113.304.900,00
2000000	**Totale Titolo 2 - Trasferimenti correnti**	**RS**	**3.335.803.294,92**	**RR**	**1.134.935.112,96**	**R**	**-908.815,28**			**EP**	**2.199.959.366,68**
		CP	**2.333.531.075,32**	**RC**	**1.116.681.221,03**	**A**	**2.266.980.171,28**	**CP**	**-66.550.904,04**	**EC**	**1.150.298.950,25**
		CS	**5.669.334.370,24**	**TR**	**2.251.616.333,99**	**CS**	**-3.417.718.036,25**			**TR**	**3.350.258.316,93**

REGIONE PUGLIA SEZIONE BILANCIO E RAGIONERIA

PROSPETTO DELLE ENTRATE DI BILANCIO - Sanita

Riepilogo per Titoli, Tipologie, Categorie

REGIONE PUGLIA

TITOLO TIPOLOGIA CATEGORIA	DENOMINAZIONE	Residui attivi al 1/1/2017 (RS)	Riscossioni in c/residui (RR)	Riaccertamenti residui (R)	Maggiori o minori entrate di competenza = A-CP	Residui attivi da esercizi precedenti (EP=RS-RR+R)
		Previsioni definitive di competenza (CP)	Ricossioni in c/competenza (RC)	Accertamenti (A)		Residui attivi da esercizio di competenza (EC=A-RC)
		Previsioni definitive di cassa (CS)	Totale riscossioni (TR = RR+RC)	Maggiori o minori entrate di cassa = TR-CS		Totale residui attivi da riportare (TR=EP+EC)
3000000	**Titolo 3 - Entrate extratributarie**					
3010000	**Tipologia 100 - Vendita di beni e servizi e proventi derivanti dalla gestione dei beni**	RS 309,00	RR 309,00	R 0,00		EP 0,00
		CP 193.000,00	RC 115.653,83	A 119.581,02	CP -73.418,98	EC 3.927,19
		CS 193.309,00	TR 115.962,83	CS -77.346,17		TR 3.927,19
3010200	**Categoria 2 - Entrate dalla vendita e dall'erogazione di servizi**	RS 309,00	RR 309,00	R 0,00		EP 0,00
		CP 193.000,00	RC 115.653,83	A 119.581,02	CP -73.418,98	EC 3.927,19
		CS 193.309,00	TR 115.962,83	CS -77.346,17		TR 3.927,19
3020000	**Tipologia 200 - Proventi derivanti dall'attivita' di controllo e repressione delle irregolarita' e degli illeciti**	RS 11.269,84	RR 6.393,04	R 0,00		EP 4.876,80
		CP 1.000.000,00	RC 1.388.578,47	A 1.392.078,47	CP 392.078,47	EC 3.500,00
		CS 1.011.269,84	TR 1.394.971,51	CS 383.701,67		TR 8.376,80
3020200	**Categoria 2 - Entrate da famiglie derivanti dall'attivita' di controllo e repressione delle irregolarita' e degli illeciti**	RS 55,00	RR 55,00	R 0,00		EP 0,00
		CP 0,00	RC 50,00	A 50,00	CP 50,00	EC 0,00
		CS 55,00	TR 105,00	CS 50,00		TR 0,00
3020300	**Categoria 3 - Entrate da Imprese derivanti dall'attivita' di controllo e repressione delle irregolarita' e degli illeciti**	RS 11.214,84	RR 6.338,04	R 0,00		EP 4.876,80
		CP 1.000.000,00	RC 1.388.528,47	A 1.392.028,47	CP 392.028,47	EC 3.500,00
		CS 1.011.214,84	TR 1.394.866,51	CS 383.651,67		TR 8.376,80
3050000	**Tipologia 500 - Rimborsi e altre entrate correnti**	RS 20.031,37	RR 19.912,24	R 0,00		EP 119,13
		CP 1.200.000,00	RC 78.467,48	A 78.467,48	CP -1.121.532,52	EC 0,00
		CS 1.220.031,37	TR 98.379,72	CS -1.121.651,65		TR 119,13
3050200	**Categoria 2 - Rimborsi in entrata**	RS 20.031,37	RR 19.912,24	R 0,00		EP 119,13
		CP 1.200.000,00	RC 78.467,48	A 78.467,48	CP -1.121.532,52	EC 0,00
		CS 1.220.031,37	TR 98.379,72	CS -1.121.651,65		TR 119,13

REGIONE PUGLIA SEZIONE BILANCIO E RAGIONERIA

Bollettino Ufficiale della Regione Puglia - n. 104 del 8-8-2018

50407

REGIONE PUGLIA

ESERCIZIO FINANZIARIO 2017

27 (ex. Art.66 c.2 DLgs.118/2011-Rendiconto)

PROSPETTO DELLE ENTRATE DI BILANCIO - Sanita

Riepilogo per Titoli, Tipologie, Categorie

TITOLO TIPOLOGIA CATEGORIA	DENOMINAZIONE	Residui attivi al 1/1/2017 (RS)	Riscossioni in c/residui (RR)	Riaccertamenti residui (R)	Maggiori o minori entrate di competenza = A-CP	Residui attivi da esercizi precedenti (EP=RS-RR+R)
		Previsioni definitive di competenza (CP)	Ricossioni in c/competenza (RC)	Accertamenti (A)		Residui attivi da esercizio di competenza (EC=A-RC)
		Previsioni definitive di cassa (CS)	Totale riscossioni (TR = RR+RC)	Maggiori o minori entrate di cassa = TR-CS		Totale residui attivi da riportare (TR=EP+EC)
3000000	Totale Titolo 3 - Entrate extratributarie	RS 31.610,21	RR 26.614,28	R 0,00		EP 4.995,93
		CP 2.393.000,00	RC 1.582.699,78	A 1.590.126,97	CP -802.873,03	EC 7.427,19
		CS 2.424.610,21	TR 1.609.314,06	CS -815.296,15		TR 12.423,12

REGIONE PUGLIA – SEZIONE BILANCIO E RAGIONERIA

PROSPETTO DELLE ENTRATE DI BILANCIO - Sanita

Riepilogo per Titoli, Tipologie, Categorie

REGIONE PUGLIA

TITOLO TIPOLOGIA CATEGORIA	DENOMINAZIONE	Residui attivi al 1/1/2017 (RS)	Riscossioni in c/residui (RR)	Riaccertamenti residui (R)	Maggiori o minori entrate di competenza = A-CP	Residui attivi da esercizi precedenti (EP=RS-RR+R)
		Previsioni definitive di competenza (CP)	Ricossioni in c/competenza (RC)	Accertamenti (A)		Residui attivi da esercizio di competenza (EC=A-RC)
		Previsioni definitive di cassa (CS)	Totale riscossioni (TR = RR+RC)	Maggiori o minori entrate di cassa = TR-CS		Totale residui attivi da riportare (TR=EP+EC)
4000000	**Titolo 4 - Entrate in conto capitale**					
4030000	**Tipologia 300 - Altri trasferimenti in conto capitale**	RS 383.666.944,60	RR 33.017.774,13	R 0,00		EP 350.649.170,47
		CP 0,00	RC 0,00	A 0,00	CP 0,00	EC 0,00
		CS 383.666.944,60	TR 33.017.774,13	CS -350.649.170,47		TR 350.649.170,47
4031000	**Categoria 10 - Altri trasferimenti in conto capitale da amministrazioni pubbliche**	RS 383.666.944,60	RR 33.017.774,13	R 0,00		EP 350.649.170,47
		CP 0,00	RC 0,00	A 0,00	CP 0,00	EC 0,00
		CS 383.666.944,60	TR 33.017.774,13	CS -350.649.170,47		TR 350.649.170,47
4000000	**Totale Titolo 4 - Entrate in conto capitale**	**RS 383.666.944,60**	**RR 33.017.774,13**	**R 0,00**		**EP 350.649.170,47**
		CP 0,00	**RC 0,00**	**A 0,00**	**CP 0,00**	**EC 0,00**
		CS 383.666.944,60	**TR 33.017.774,13**	**CS -350.649.170,47**		**TR 350.649.170,47**

REGIONE PUGLIA SEZIONE BILANCIO E RAGIONERIA

Bollettino Ufficiale della Regione Puglia - n. 104 del 8-8-2018

REGIONE PUGLIA

ESERCIZIO FINANZIARIO 2017

27 (ex. Art.66 c.2 DLgs.118/2011-Rendiconto)

PROSPETTO DELLE ENTRATE DI BILANCIO - Sanita

Riepilogo per Titoli, Tipologie, Categorie

TITOLO TIPOLOGIA CATEGORIA	DENOMINAZIONE	Residui attivi al 1/1/2017 (RS)	Riscossioni in c/residui (RR)	Riaccertamenti residui (R)	Maggiori o minori entrate di competenza = A-CP	Residui attivi da esercizi precedenti (EP=RS-RR+R)
		Previsioni definitive di competenza (CP)	Ricossioni in c/competenza (RC)	Accertamenti (A)		Residui attivi da esercizio di competenza (EC=A-RC)
		Previsioni definitive di cassa (CS)	Totale riscossioni (TR = RR+RC)	Maggiori o minori entrate di cassa = TR-CS		Totale residui attivi da riportare (TR=EP+EC)
6000000	**Titolo 6 - Accensione Prestiti**					
6020000	**Tipologia 200 - Accensione Prestiti a breve termine**	RS 0,00	RR 0,00	R 0,00	0,00	EP 0,00
		CP 0,00	RC 0,00	A 0,00	CP 0,00	EC 0,00
		CS 0,00	TR 0,00	CS 0,00		TR 0,00
6020200	**Categoria 2 - Anticipazioni**	RS 0,00	RR 0,00	R 0,00	0,00	EP 0,00
		CP 0,00	RC 0,00	A 0,00	CP 0,00	EC 0,00
		CS 0,00	TR 0,00	CS 0,00		TR 0,00
6030000	**Tipologia 300 - Accensione Mutui e altri finanziamenti a medio lungo termine**	RS 0,00	RR 0,00	R 0,00	0,00	EP 0,00
		CP 0,00	RC 0,00	A 0,00	CP 0,00	EC 0,00
		CS 0,00	TR 0,00	CS 0,00		TR 0,00
6030100	**Categoria 1 - Finanziamenti a medio lungo termine**	RS 0,00	RR 0,00	R 0,00	0,00	EP 0,00
		CP 0,00	RC 0,00	A 0,00	CP 0,00	EC 0,00
		CS 0,00	TR 0,00	CS 0,00		TR 0,00
6000000	**Totale Titolo 6 - Accensione Prestiti**	**RS 0,00**	**RR 0,00**	**R 0,00**	**0,00**	**EP 0,00**
		CP 0,00	**RC 0,00**	**A 0,00**	**CP 0,00**	**EC 0,00**
		CS 0,00	**TR 0,00**	**CS 0,00**		**TR 0,00**



PROSPETTO DELLE ENTRATE DI BILANCIO - Sanita

Riepilogo per Titoli, Tipologie, Categorie

TITOLO TIPOLOGIA CATEGORIA	DENOMINAZIONE	Residui attivi al 1/1/2017 (RS)	Riscossioni in c/residui (RR)	Riaccertamenti residui (R)	Maggiori o minori entrate di competenza = A-CP	Residui attivi da esercizi precedenti (EP=RS-RR+R)
		Previsioni definitive di competenza (CP)	Ricossioni in c/competenza (RC)	Accertamenti (A)		Residui attivi da esercizio di competenza (EC=A-RC)
		Previsioni definitive di cassa (CS)	Totale riscossioni (TR = RR+RC)	Maggiori o minori entrate di cassa = TR-CS		Totale residui attivi da riportare (TR=EP+EC)
9000000	**Titolo 9 - Entrate per conto terzi e partite di giro**					
9010000	**Tipologia 100 - Entrate per partite di giro**	RS 0,00	RR 0,00	R 0,00		EP 0,00
		CP 2.132.090.000,00	RC 1.080.219.524,42	A 1.080.219.524,42	CP -1.051.870.475,58	EC 0,00
		CS 2.132.090.000,00	TR 1.080.219.524,42	CS -1.051.870.475,58		TR 0,00
9010100	**Categoria 1 - Altre ritenute**	RS 0,00	RR 0,00	R 0,00		EP 0,00
		CP 10.000.000,00	RC 895.635,34	A 895.635,34	CP -9.104.364,66	EC 0,00
		CS 10.000.000,00	TR 895.635,34	CS -9.104.364,66		TR 0,00
9010200	**Categoria 2 - Ritenute su redditi da lavoro dipendente**	RS 0,00	RR 0,00	R 0,00		EP 0,00
		CP 40.000,00	RC 28.729,96	A 28.729,96	CP -11.270,04	EC 0,00
		CS 40.000,00	TR 28.729,96	CS -11.270,04		TR 0,00
9010300	**Categoria 3 - Ritenute su redditi da lavoro autonomo**	RS 0,00	RR 0,00	R 0,00		EP 0,00
		CP 50.000,00	RC 0,00	A 0,00	CP -50.000,00	EC 0,00
		CS 50.000,00	TR 0,00	CS -50.000,00		TR 0,00
9019900	**Categoria 99 - Altre entrate per partite di giro**	RS 0,00	RR 0,00	R 0,00		EP 0,00
		CP 2.122.000.000,00	RC 1.079.295.159,12	A 1.079.295.159,12	CP -1.042.704.840,88	EC 0,00
		CS 2.122.000.000,00	TR 1.079.295.159,12	CS -1.042.704.840,88		TR 0,00
9020000	**Tipologia 200 - Entrate per conto terzi**	RS 0,00	RR 0,00	R 0,00		EP 0,00
		CP 2.005.000,00	RC 96.380,00	A 1.342.219,09	CP -662.780,91	EC 1.245.839,09
		CS 2.005.000,00	TR 96.380,00	CS -1.908.620,00		TR 1.245.839,09
9020500	**Categoria 5 - Riscossione imposte e tributi per conto terzi**	RS 0,00	RR 0,00	R 0,00		EP 0,00
		CP 0,00	RC 0,00	A 0,00	CP 0,00	EC 0,00
		CS 0,00	TR 0,00	CS 0,00		TR 0,00

REGIONE PUGLIA SEZIONE BILANCIO E RAGIONERIA

Bollettino Ufficiale della Regione Puglia - n. 104 del 8-8-2018

REGIONE PUGLIA

ESERCIZIO FINANZIARIO 2017

27 (ex. Art.66 c.2 DLgs.118/2011-Rendiconto)

PROSPETTO DELLE ENTRATE DI BILANCIO - Sanita

Riepilogo per Titoli, Tipologie, Categorie

TITOLO TIPOLOGIA CATEGORIA	DENOMINAZIONE	Residui attivi al 1/1/2017 (RS)	Riscossioni in c/residui (RR)	Riaccertamenti residui (R)	Maggiori o minori entrate di competenza = A-CP	Residui attivi da esercizi precedenti (EP=RS-RR+R)
		Previsioni definitive di competenza (CP)	Ricossioni in c/competenza (RC)	Accertamenti (A)		Residui attivi da esercizio di competenza (EC=A-RC)
		Previsioni definitive di cassa (CS)	Totale riscossioni (TR = RR+RC)	Maggiori o minori entrate di cassa = TR-CS		Totale residui attivi da riportare (TR=EP+EC)
9029900	**Categoria 99 - Altre entrate per conto terzi**	RS 0,00	RR 0,00	R 0,00		EP 0,00
		CP 2.005.000,00	RC 96.380,00	A 1.342.219,09	CP -662.780,91	EC 1.245.839,09
		CS 2.005.000,00	TR 96.380,00	CS -1.908.620,00		TR 1.245.839,09
9000000	**Totale Titolo 9 - Entrate per conto terzi e partite di giro**	**RS 0,00**	**RR 0,00**	**R 0,00**		**EP 0,00**
		CP 2.134.095.000,00	**RC 1.080.315.904,42**	**A 1.081.561.743,51**	**CP -1.052.533.256,49**	**EC 1.245.839,09**
		CS 2.134.095.000,00	**TR 1.080.315.904,42**	**CS -1.053.779.095,58**		**TR 1.245.839,09**

REGIONE PUGLIA SEZIONE BILANCIO E RAGIONERIA

PROSPETTO DELLE ENTRATE DI BILANCIO - Sanita

Riepilogo per Titoli, Tipologie, Categorie

REGIONE PUGLIA

TITOLO TIPOLOGIA CATEGORIA	DENOMINAZIONE	Residui attivi al 1/1/2017 (RS)	Riscossioni in c/residui (RR)	Riaccertamenti residui (R)	Maggiori o minori entrate di competenza = A-CP	Residui attivi da esercizi precedenti (EP=RS-RR+R)
		Previsioni definitive di competenza (CP)	Ricossioni in c/competenza (RC)	Accertamenti (A)		Residui attivi da esercizio di competenza (EC=A-RC)
		Previsioni definitive di cassa (CS)	Totale riscossioni (TR = RR+RC)	Maggiori o minori entrate di cassa = TR-CS		Totale residui attivi da riportare (TR=EP+EC)
	Totale Titoli	RS 4.049.650.468,34	RR 1.498.098.615,25	R -908.815,28		EP 2.550.643.037,81
		CP 9.798.566.089,58	RC 7.250.660.736,94	A 8.678.659.055,02	CP -1.119.907.034,56	EC 1.427.998.318,08
		CS 13.848.216.557,92	TR 8.748.759.352,19	CS -5.099.457.205,73		TR 3.978.641.355,89
	Totale Generale delle Entrate	RS 4.049.650.468,34	RR 1.498.098.615,25	R -908.815,28		EP 2.550.643.037,81
		CP 9.798.566.089,58	RC 7.250.660.736,94	A 8.678.659.055,02	CP -1.119.907.034,56	EC 1.427.998.318,08
		CS 13.848.216.557,92	TR 8.748.759.352,19	CS -5.099.457.205,73		TR 3.978.641.355,89

REGIONE PUGLIA SEZIONE BILANCIO E RAGIONERIA

28 (ex. Art.66 c.2 DLgs.118/2011-Rendiconto)

REGIONE PUGLIA

ESERCIZIO FINANZIARIO 2017

PROSPETTO DELLE SPESE DI BILANCIO - Sanita

Riepilogo per Missione, Programma, Titolo, Macroaggregati

Data di stampa : 02/05/2018

REGIONE PUGLIA - SEZIONE BILANCIO E RAGIONERIA

PROSPETTO DELLE SPESE DI BILANCIO - Sanita

Riepilogo per Missione, Programma, Titolo, Macroaggregati

MISSIONE PROGRAMMA TITOLO MACROAGGREGATO	DENOMINAZIONE										
		Residui passivi al 1/1/2017 (RS)		Pagamenti in c/residui (PR)		Riaccertamento residui (R)				Residui passivi da esercizi precedenti (EP=RS-PR+R)	
		Previsioni definitive di competenza (CP)		Pagamenti in c/competenza (PC)		Impegni (I)		Economie di competenza (ECP=CP - I - FPV)		Residui passivi da esercizio di competenza (EC=I - PC)	
		Previsioni definitive di cassa (CS)		Totale pagamenti (TP = PR+PC)		Fondo pluriennale vincolato (FPV)				Totale residui passivi da riportare (TR=EP+EC)	
1300000	**Missione 13 - Tutela della salute**										
1301000	**Programma 01 - Servizio sanitario regionale - finanziamento ordinario corrente per la garanzia dei LEA**										
1301100	**Titolo 1 - Spese correnti**										
1301101	**Totale Macroaggregato 101 - Redditi da lavoro dipendente**	RS	156.118,33	PR	21.409,00	R	-1,70			EP	134.707,63
		CP	72.138,00	PC	0,00	I	43.342,96	ECP	28.795,04	EC	43.342,96
		CS	228.256,33	TP	21.409,00	FPV	0,00			TR	178.050,59
1301102	**Totale Macroaggregato 102 - Imposte e tasse a carico dell'ente**	RS	59.118,90	PR	11.817,56	R	0,00			EP	47.301,34
		CP	2.862,00	PC	0,00	I	1.000,00	ECP	1.862,00	EC	1.000,00
		CS	61.980,90	TP	11.817,56	FPV	0,00			TR	48.301,34
1301103	**Totale Macroaggregato 103 - Acquisto di beni e servizi**	RS	14.601.664,16	PR	7.689.864,14	R	-8.465,43			EP	6.903.334,59
		CP	18.519.885,80	PC	10.183.660,81	I	18.463.557,29	ECP	56.328,51	EC	8.279.896,48
		CS	33.121.549,96	TP	17.873.524,95	FPV	0,00			TR	15.183.231,07
1301104	**Totale Macroaggregato 104 - Trasferimenti correnti**	RS	1.159.150.942,33	PR	835.023.228,33	R	-914.496,37			EP	323.213.217,63
		CP	7.535.011.944,83	PC	7.202.924.195,57	I	7.468.528.196,43	ECP	66.483.748,40	EC	265.604.000,86
		CS	8.694.162.887,16	TP	8.037.947.423,90	FPV	0,00			TR	588.817.218,49
1301109	**Totale Macroaggregato 109 - Rimborsi e poste correttive delle entrate**	RS	0,00	PR	0,00	R	0,00			EP	0,00
		CP	80.000,00	PC	33.298,71	I	80.000,00	ECP	0,00	EC	46.701,29
		CS	80.000,00	TP	33.298,71	FPV	0,00			TR	46.701,29
1301100	**Totale Titolo**	RS	1.173.967.843,72	PR	842.746.319,03	R	-922.963,50			EP	330.298.561,19
		CP	7.553.686.830,63	PC	7.213.141.155,09	I	7.487.116.096,68	ECP	66.679.733,95	EC	273.974.941,59
		CS	8.727.654.674,35	TP	8.055.887.474,12	FPV	0,00			TR	604.273.502,78
1301200	**Titolo 2 - Spese in conto capitale**										

REGIONE PUGLIA - SEZIONE BILANCIO E RAGIONERIA

REGIONE PUGLIA

ESERCIZIO FINANZIARIO 2017 — 28 (ex. Art.66 c.2 DLgs.118/2011-Rendiconto)

PROSPETTO DELLE SPESE DI BILANCIO - Sanita

Riepilogo per Missione, Programma, Titolo, Macroaggregati

MISSIONE PROGRAMMA TITOLO MACROAGGREGATO	DENOMINAZIONE	Residui passivi al 1/1/2017 (RS) / Previsioni definitive di competenza (CP) / Previsioni definitive di cassa (CS)		Pagamenti in c/residui (PR) / Pagamenti in c/competenza (PC) / Totale pagamenti (TP = PR+PC)		Riaccertamento residui (R) / Impegni (I) / Fondo pluriennale vincolato (FPV)		Economie di competenza (ECP=CP - I - FPV)		Residui passivi da esercizi precedenti (EP=RS-PR+R) / Residui passivi da esercizio di competenza (EC=I - PC) / Totale residui passivi da riportare (TR=EP+EC)	
1301203	Totale Macroaggregato 203 - Contributi agli investimenti	RS	209.607.064,00	PR	116.721.390,81	R	0,00			EP	92.885.673,19
		CP	177.654.012,44	PC	0,00	I	177.654.012,44	ECP	0,00	EC	177.654.012,44
		CS	387.261.076,44	TP	116.721.390,81	FPV	0,00			TR	270.539.685,63
1301200	Totale Titolo	RS	209.607.064,00	PR	116.721.390,81	R	0,00			EP	92.885.673,19
		CP	177.654.012,44	PC	0,00	I	177.654.012,44	ECP	0,00	EC	177.654.012,44
		CS	387.261.076,44	TP	116.721.390,81	FPV	0,00			TR	270.539.685,63
1301000	Totale Programma	RS	1.383.574.907,72	PR	959.467.709,84	R	-922.963,50			EP	423.184.234,38
		CP	7.731.340.843,07	PC	7.213.141.155,09	I	7.664.770.109,12	ECP	66.570.733,95	EC	451.628.954,03
		CS	9.114.915.750,79	TP	8.172.608.864,93	FPV	0,00			TR	874.813.188,41
1302000	Programma 02 - Servizio sanitario regionale - finanziamento aggiuntivo corrente per livelli di assistenza superiori ai LEA										
1302100	Titolo 1 - Spese correnti										
1302103	Totale Macroaggregato 103 - Acquisto di beni e servizi	RS	0,00	PR	0,00	R	0,00			EP	0,00
		CP	0,00	PC	0,00	I	0,00	ECP	0,00	EC	0,00
		CS	0,00	TP	0,00	FPV	0,00			TR	0,00
1302104	Totale Macroaggregato 104 - Trasferimenti correnti	RS	9.859.571,55	PR	5.595.531,55	R	0,00			EP	4.264.040,00
		CP	3.720.000,00	PC	41.099,58	I	3.720.000,00	ECP	0,00	EC	3.678.900,42
		CS	13.579.571,55	TP	5.636.631,13	FPV	0,00			TR	7.942.940,42
1302100	Totale Titolo	RS	9.859.571,55	PR	5.595.531,55	R	0,00			EP	4.264.040,00
		CP	3.720.000,00	PC	41.099,58	I	3.720.000,00	ECP	0,00	EC	3.678.900,42
		CS	13.579.571,55	TP	5.636.631,13	FPV	0,00			TR	7.942.940,42

REGIONE PUGLIA – SEZIONE BILANCIO E RAGIONERIA

PROSPETTO DELLE SPESE DI BILANCIO - Sanita

Riepilogo per Missione, Programma, Titolo, Macroaggregati

MISSIONE PROGRAMMA TITOLO MACROAGGREGATO	DENOMINAZIONE	Residui passivi al 1/1/2017 (RS) / Previsioni definitive di competenza (CP) / Previsioni definitive di cassa (CS)		Pagamenti in c/residui (PR) / Pagamenti in c/competenza (PC) / Totale pagamenti (TP = PR+PC)		Riaccertamento residui (R) / Impegni (I) / Fondo pluriennale vincolato (FPV)		Economie di competenza (ECP=CP - I - FPV)		Residui passivi da esercizi precedenti (EP=RS-PR+R) / Residui passivi da esercizio di competenza (EC=I - PC) / Totale residui passivi da riportare (TR=EP+EC)	
1302000	**Totale Programma**	RS	9.859.571,55	PR	5.595.531,55	R	0,00			EP	4.264.040,00
		CP	3.720.000,00	PC	41.099,58	I	3.720.000,00	ECP	0,00	EC	3.678.900,42
		CS	13.579.571,55	TP	5.636.631,13	FPV	0,00			TR	7.942.940,42
1303000	**Programma 03 - Servizio sanitario regionale - finanziamento aggiuntivo corrente per la copertura dello squilibrio di bilancio corrente**										
1303100	**Titolo 1 - Spese correnti**										
1303104	**Totale Macroaggregato 104 - Trasferimenti correnti**	RS	0,00	PR	0,00	R	0,00			EP	0,00
		CP	0,00	PC	0,00	I	0,00	ECP	0,00	EC	0,00
		CS	0,00	TP	0,00	FPV	0,00			TR	0,00
1303100	**Totale Titolo**	RS	0,00	PR	0,00	R	0,00			EP	0,00
		CP	0,00	PC	0,00	I	0,00	ECP	0,00	EC	0,00
		CS	0,00	TP	0,00	FPV	0,00			TR	0,00
1303000	**Totale Programma**	RS	0,00	PR	0,00	R	0,00			EP	0,00
		CP	0,00	PC	0,00	I	0,00	ECP	0,00	EC	0,00
		CS	0,00	TP	0,00	FPV	0,00			TR	0,00
1304000	**Programma 04 - Servizio sanitario regionale - ripiano di disavanzi sanitari relativi ad esercizi pregressi**										
1304200	**Titolo 2 - Spese in conto capitale**										
1304204	**Totale Macroaggregato 204 - Altri trasferimenti in conto capitale**	RS	4.323.816,41	PR	4.323.816,41	R	0,00			EP	0,00
		CP	4.000.000,00	PC	3.999.999,98	I	3.999.999,98	ECP	0,00	EC	0,00

REGIONE PUGLIA - SEZIONE BILANCIO E RAGIONERIA

REGIONE PUGLIA

ESERCIZIO FINANZIARIO 2017 — 28 (ex. Art.66 c.2 DLgs.118/2011-Rendiconto)

PROSPETTO DELLE SPESE DI BILANCIO - Sanita

Riepilogo per Missione, Programma, Titolo, Macroaggregati

MISSIONE PROGRAMMA TITOLO MACROAGGREGATO	DENOMINAZIONE	Residui passivi al 1/1/2017 (RS) / Previsioni definitive di competenza (CP) / Previsioni definitive di cassa (CS)		Pagamenti in c/residui (PR) / Pagamenti in c/competenza (PC) / Totale pagamenti (TP = PR+PC)		Riaccertamento residui (R) / Impegni (I) / Fondo pluriennale vincolato (FPV)			Residui passivi da esercizi precedenti (EP=RS-PR+R) / Residui passivi da esercizio di competenza (EC=I - PC) / Totale residui passivi da riportare (TR=EP+EC)	
		CS	8.323.816,41	TP	8.323.816,39	FPV	0,00			TR 0,00
1304200	Totale Titolo	RS	4.323.816,41	PR	4.323.816,41	R	0,00			EP 0,00
		CP	4.000.000,00	PC	3.999.999,98	I	3.999.999,98	ECP	0,02	EC 0,00
		CS	8.323.816,41	TP	8.323.816,39	FPV	0,00			TR 0,00
1304000	Totale Programma	RS	4.323.816,41	PR	4.323.816,41	R	0,00			EP 0,00
		CP	4.000.000,00	PC	3.999.999,98	I	3.999.999,98	ECP	0,02	EC 0,00
		CS	8.323.816,41	TP	8.323.816,39	FPV	0,00			TR 0,00
1305000	Programma 05 - Servizio sanitario regionale - investimenti sanitari									
1305200	Titolo 2 - Spese in conto capitale									
1305202	Totale Macroaggregato 202 - Investimenti fissi lordi e acquisto di terreni	RS	0,00	PR	0,00	R	0,00			EP 0,00
		CP	0,00	PC	0,00	I	0,00	ECP	0,00	EC 0,00
		CS	0,00	TP	0,00	FPV	0,00			TR 0,00
1305203	Totale Macroaggregato 203 - Contributi agli investimenti	RS	400.306.079,93	PR	45.249.786,00	R	0,00			EP 355.056.293,93
		CP	300.000,00	PC	0,00	I	300.000,00	ECP	0,00	EC 300.000,00
		CS	400.606.079,93	TP	45.249.786,00	FPV	0,00			TR 355.356.293,93
1305204	Totale Macroaggregato 204 - Altri trasferimenti in conto capitale	RS	11.773.089,11	PR	0,00	R	0,00			EP 11.773.089,11
		CP	0,00	PC	0,00	I	0,00	ECP	0,00	EC 0,00
		CS	11.773.089,11	TP	0,00	FPV	0,00			TR 11.773.089,11
1305200	Totale Titolo	RS	412.079.169,04	PR	45.249.786,00	R	0,00			EP 366.829.383,04
		CP	300.000,00	PC	0,00	I	300.000,00	ECP	0,00	EC 300.000,00
		CS	412.379.169,04	TP	45.249.786,00	FPV	0,00			TR 367.129.383,04
1305000	Totale Programma	RS	412.079.169,04	PR	45.249.786,00	R	0,00			EP 366.829.383,04

REGIONE PUGLIA - SEZIONE BILANCIO E RAGIONERIA

PROSPETTO DELLE SPESE DI BILANCIO - Sanita

Riepilogo per Missione, Programma, Titolo, Macroaggregati

MISSIONE PROGRAMMA TITOLO MACROAGGREGATO	DENOMINAZIONE	Residui passivi al 1/1/2017 (RS) / Previsioni definitive di competenza (CP) / Previsioni definitive di cassa (CS)		Pagamenti in c/residui (PR) / Pagamenti in c/competenza (PC) / Totale pagamenti (TP = PR+PC)		Riaccertamento residui (R) / Impegni (I) / Fondo pluriennale vincolato (FPV)		Economie di competenza (ECP=CP - I - FPV)		Residui passivi da esercizi precedenti (EP=RS-PR+R) / Residui passivi da esercizio di competenza (EC=I - PC) / Totale residui passivi da riportare (TR=EP+EC)	
		CP	300.000,00	PC	0,00	I	300.000,00	ECP	0,00	EC	300.000,00
		CS	412.379.169,04	TP	45.249.786,00	FPV	0,00			TR	367.129.383,04
1307000	**Programma 07 - Ulteriori spese in materia sanitaria**										
1307100	**Titolo 1 - Spese correnti**										
1307104	**Totale Macroaggregato 104 - Trasferimenti correnti**	RS	152.650,00	PR	0,00	R	0,00			EP	152.650,00
		CP	450.000,00	PC	0,00	I	450.000,00	ECP	0,00	EC	450.000,00
		CS	602.650,00	TP	0,00	FPV	0,00			TR	602.650,00
1307109	**Totale Macroaggregato 109 - Rimborsi e poste correttive delle entrate**	RS	0,00	PR	0,00	R	0,00			EP	0,00
		CP	0,00	PC	0,00	I	0,00	ECP	0,00	EC	0,00
		CS	0,00	TP	0,00	FPV	0,00			TR	0,00
1307100	**Totale Titolo**	RS	152.650,00	PR	0,00	R	0,00			EP	152.650,00
		CP	450.000,00	PC	0,00	I	450.000,00	ECP	0,00	EC	450.000,00
		CS	602.650,00	TP	0,00	FPV	0,00			TR	602.650,00
1307200	**Titolo 2 - Spese in conto capitale**										
1307202	**Totale Macroaggregato 202 - Investimenti fissi lordi e acquisto di terreni**	RS	0,00	PR	0,00	R	0,00			EP	0,00
		CP	100.000,00	PC	0,00	I	100.000,00	ECP	0,00	EC	100.000,00
		CS	100.000,00	TP	0,00	FPV	0,00			TR	100.000,00
1307203	**Totale Macroaggregato 203 - Contributi agli investimenti**	RS	0,00	PR	0,00	R	0,00			EP	0,00
		CP	500.000,00	PC	0,00	I	500.000,00	ECP	0,00	EC	500.000,00
		CS	500.000,00	TP	0,00	FPV	0,00			TR	500.000,00

REGIONE PUGLIA – SEZIONE BILANCIO E RAGIONERIA

REGIONE PUGLIA

ESERCIZIO FINANZIARIO 2017

28 (ex. Art.66 c.2 DLgs.118/2011-Rendiconto)

PROSPETTO DELLE SPESE DI BILANCIO - Sanita

Riepilogo per Missione, Programma, Titolo, Macroaggregati

MISSIONE PROGRAMMA TITOLO MACROAGGREGATO	DENOMINAZIONE	Residui passivi al 1/1/2017 (RS) / Previsioni definitive di competenza (CP) / Previsioni definitive di cassa (CS)		Pagamenti in c/residui (PR) / Pagamenti in c/competenza (PC) / Totale pagamenti (TP = PR+PC)		Riaccertamento residui (R) / Impegni (I) / Fondo pluriennale vincolato (FPV)		Economie di competenza (ECP=CP - I - FPV)		Residui passivi da esercizi precedenti (EP=RS-PR+R) / Residui passivi da esercizio di competenza (EC=I - PC) / Totale residui passivi da riportare (TR=EP+EC)	
1307204	Totale Macroaggregato 204 - Altri trasferimenti in conto capitale	RS	334.063,98	PR	74.251,89	R	-149.812,09			EP	110.000,00
		CP	1.325.471,19	PC	748.126,87	I	1.325.471,19	ECP	0,00	EC	577.344,32
		CS	1.659.535,17	TP	822.378,76	FPV	0,00			TR	687.344,32
1307200	Totale Titolo	RS	334.063,98	PR	74.251,89	R	-149.812,09			EP	110.000,00
		CP	1.925.471,19	PC	748.126,87	I	1.925.471,19	ECP	0,00	EC	1.177.344,32
		CS	2.259.535,17	TP	822.378,76	FPV	0,00			TR	1.287.344,32
1307000	Totale Programma	RS	486.713,98	PR	74.251,89	R	-149.812,09			EP	262.650,00
		CP	2.375.471,19	PC	748.126,87	I	2.375.471,19	ECP	0,00	EC	1.627.344,32
		CS	2.862.185,17	TP	822.378,76	FPV	0,00			TR	1.889.994,32
1308000	Programma 08 - Politica regionale unitaria per la tutela della salute										
1308100	Titolo 1 - Spese correnti										
1308103	Totale Macroaggregato 103 - Acquisto di beni e servizi	RS	0,00	PR	0,00	R	0,00			EP	0,00
		CP	245.200,00	PC	0,00	I	245.200,00	ECP	0,00	EC	245.200,00
		CS	245.200,00	TP	0,00	FPV	0,00			TR	245.200,00
1308104	Totale Macroaggregato 104 - Trasferimenti correnti	RS	1.440.606,09	PR	417.212,65	R	0,00			EP	1.023.393,44
		CP	864.800,00	PC	10.771,78	I	844.800,00	ECP	20.000,00	EC	834.028,22
		CS	2.305.406,09	TP	427.984,43	FPV	0,00			TR	1.857.421,66
1308100	Totale Titolo	RS	1.440.606,09	PR	417.212,65	R	0,00			EP	1.023.393,44
		CP	1.110.000,00	PC	10.771,78	I	1.090.000,00	ECP	20.000,00	EC	1.079.228,22
		CS	2.550.606,09	TP	427.984,43	FPV	0,00			TR	2.102.621,66
1308200	Titolo 2 - Spese in conto capitale										

REGIONE PUGLIA - SEZIONE BILANCIO E RAGIONERIA

PROSPETTO DELLE SPESE DI BILANCIO - Sanita

Riepilogo per Missione, Programma, Titolo, Macroaggregati

REGIONE PUGLIA

MISSIONE PROGRAMMA TITOLO MACROAGGREGATO	DENOMINAZIONE	Residui passivi al 1/1/2017 (RS) / Previsioni definitive di competenza (CP) / Previsioni definitive di cassa (CS)		Pagamenti in c/residui (PR) / Pagamenti in c/competenza (PC) / Totale pagamenti (TP = PR+PC)		Riaccertamento residui (R) / Impegni (I) / Fondo pluriennale vincolato (FPV)		Economie di competenza (ECP=CP - I - FPV)		Residui passivi da esercizi precedenti (EP=RS-PR+R) / Residui passivi da esercizio di competenza (EC=I - PC) / Totale residui passivi da riportare (TR=EP+EC)	
1308202	**Totale Macroaggregato 202 - Investimenti fissi lordi e acquisto di terreni**	RS	278.000,00	PR	278.000,00	R	0,00			EP	0,00
		CP	0,00	PC	0,00	I	0,00	ECP	0,00	EC	0,00
		CS	278.000,00	TP	278.000,00	FPV	0,00			TR	0,00
1308200	**Totale Titolo**	RS	278.000,00	PR	278.000,00	R	0,00			EP	0,00
		CP	0,00	PC	0,00	I	0,00	ECP	0,00	EC	0,00
		CS	278.000,00	TP	278.000,00	FPV	0,00			TR	0,00
1308000	**Totale Programma**	RS	1.718.606,09	PR	695.212,65	R	0,00			EP	1.023.393,44
		CP	1.110.000,00	PC	10.771,78	I	1.090.000,00	ECP	20.000,00	EC	1.079.228,22
		CS	2.828.606,09	TP	705.984,43	FPV	0,00			TR	2.102.621,66
1300000	**Totale Missione**	**RS**	**1.812.042.784,79**	**PR**	**1.015.406.308,34**	**R**	**-1.072.775,59**			**EP**	**795.563.700,86**
		CP	**7.742.846.314,26**	**PC**	**7.217.941.153,30**	**I**	**7.676.255.580,29**	**ECP**	**66.590.733,97**	**EC**	**458.314.426,99**
		CS	**9.554.889.099,05**	**TP**	**8.233.347.461,64**	**FPV**	**0,00**			**TR**	**1.253.878.127,85**
1500000	**Missione 15 - Politiche per il lavoro e la formazione professionale**										
1504000	**Programma 04 - Politica regionale unitaria per il lavoro e la formazione professionale**										
1504100	**Titolo 1 - Spese correnti**										
1504104	**Totale Macroaggregato 104 - Trasferimenti correnti**	RS	1.450.000,00	PR	0,00	R	0,00			EP	1.450.000,00
		CP	0,00	PC	0,00	I	0,00	ECP	0,00	EC	0,00
		CS	1.450.000,00	TP	0,00	FPV	0,00			TR	1.450.000,00
1504100	**Totale Titolo**	RS	1.450.000,00	PR	0,00	R	0,00			EP	1.450.000,00
		CP	0,00	PC	0,00	I	0,00	ECP	★0,00	EC	0,00
		CS	1.450.000,00	TP	0,00	FPV	0,00				

REGIONE PUGLIA SEZIONE BILANCIO E RAGIONERIA

Bollettino Ufficiale della Regione Puglia - n. 104 del 8-8-2018

REGIONE PUGLIA

ESERCIZIO FINANZIARIO 2017

28 (ex. Art.66 c.2 DLgs.118/2011-Rendiconto)

PROSPETTO DELLE SPESE DI BILANCIO - Sanita

Riepilogo per Missione, Programma, Titolo, Macroaggregati

MISSIONE PROGRAMMA TITOLO MACROAGGREGATO	DENOMINAZIONE	Residui passivi al 1/1/2017 (RS) / Previsioni definitive di competenza (CP) / Previsioni definitive di cassa (CS)		Pagamenti in c/residui (PR) / Pagamenti in c/competenza (PC) / Totale pagamenti (TP = PR+PC)		Riaccertamento residui (R) / Impegni (I) / Fondo pluriennale vincolato (FPV)		Economie di competenza (ECP=CP - I - FPV)		Residui passivi da esercizi precedenti (EP=RS-PR+R) / Residui passivi da esercizio di competenza (EC=I - PC) / Totale residui passivi da riportare (TR=EP+EC)	
										TR	1.450.000,00
1504000	**Totale Programma**	RS	1.450.000,00	PR	0,00	R	0,00			EP	1.450.000,00
		CP	0,00	PC	0,00	I	0,00	ECP	0,00	EC	0,00
		CS	1.450.000,00	TP	0,00	FPV	0,00			TR	1.450.000,00
1500000	**Totale Missione**	**RS**	**1.450.000,00**	**PR**	**0,00**	**R**	**0,00**			**EP**	**1.450.000,00**
		CP	**0,00**	**PC**	**0,00**	**I**	**0,00**	**ECP**	**0,00**	**EC**	**0,00**
		CS	**1.450.000,00**	**TP**	**0,00**	**FPV**	**0,00**			**TR**	**1.450.000,00**
2000000	**Missione 20 - Fondi e accantonamenti**										
2001000	**Programma 01 - Fondo di riserva**										
2001100	**Titolo 1 - Spese correnti**										
2001110	**Totale Macroaggregato 110 - Altre spese correnti**	RS	0,00	PR	0,00	R	0,00			EP	0,00
		CP	1.200.000,00	PC	0,00	I	0,00	ECP	1.200.000,00	EC	0,00
		CS	1.200.000,00	TP	0,00	FPV	0,00			TR	0,00
2001100	**Totale Titolo**	RS	0,00	PR	0,00	R	0,00			EP	0,00
		CP	1.200.000,00	PC	0,00	I	0,00	ECP	1.200.000,00	EC	0,00
		CS	1.200.000,00	TP	0,00	FPV	0,00			TR	0,00
2001200	**Titolo 2 - Spese in conto capitale**										
2001205	**Totale Macroaggregato 205 - Altre spese in conto capitale**	RS	0,00	PR	0,00	R	0,00			EP	0,00
		CP	0,00	PC	0,00	I	0,00	ECP	0,00	EC	0,00
		CS	0,00	TP	0,00	FPV	0,00			TR	0,00

REGIONE PUGLIA - SEZIONE BILANCIO E RAGIONERIA

PROSPETTO DELLE SPESE DI BILANCIO - Sanita

Riepilogo per Missione, Programma, Titolo, Macroaggregati

MISSIONE PROGRAMMA TITOLO MACROAGGREGATO	DENOMINAZIONE	Residui passivi al 1/1/2017 (RS) / Previsioni definitive di competenza (CP) / Previsioni definitive di cassa (CS)		Pagamenti in c/residui (PR) / Pagamenti in c/competenza (PC) / Totale pagamenti (TP = PR+PC)		Riaccertamento residui (R) / Impegni (I) / Fondo pluriennale vincolato (FPV)		Economie di competenza (ECP=CP - I - FPV)		Residui passivi da esercizi precedenti (EP=RS-PR+R) / Residui passivi da esercizio di competenza (EC=I - PC) / Totale residui passivi da riportare (TR=EP+EC)	
2001200	**Totale Titolo**	RS	0,00	PR	0,00	R	0,00			EP	0,00
		CP	0,00	PC	0,00	I	0,00	ECP	0,00	EC	0,00
		CS	0,00	TP	0,00	FPV	0,00			TR	0,00
2001000	**Totale Programma**	RS	0,00	PR	0,00	R	0,00			EP	0,00
		CP	1.200.000,00	PC	0,00	I	0,00	ECP	1.200.000,00	EC	0,00
		CS	1.200.000,00	TP	0,00	FPV	0,00			TR	0,00
2000000	**Totale Missione**	**RS**	**0,00**	**PR**	**0,00**	**R**	**0,00**			**EP**	**0,00**
		CP	**1.200.000,00**	**PC**	**0,00**	**I**	**0,00**	**ECP**	**1.200.000,00**	**EC**	**0,00**
		CS	**1.200.000,00**	**TP**	**0,00**	**FPV**	**0,00**			**TR**	**0,00**
9900000	**Missione 99 - Servizi per conto terzi**										
9901000	**Programma 01 - Servizi per conto terzi e Partite di giro**										
9901700	**Titolo 7 - Uscite per conto terzi e partite di giro**										
9901701	**Totale Macroaggregato 701 - Uscite per partite di giro**	RS	200.032.203,30	PR	31.422,64	R	0,00			EP	200.000.780,66
		CP	622.095.000,00	PC	732.280,81	I	937.976,12	ECP	621.157.023,88	EC	205.695,31
		CS	822.127.203,30	TP	763.703,45	FPV	0,00			TR	200.206.475,97
9901702	**Totale Macroaggregato 702 - Uscite per conto terzi**	RS	61.763,41	PR	61.763,41	R	0,00			EP	0,00
		CP	2.000.000,00	PC	1.227.395,08	I	1.342.219,09	ECP	657.780,91	EC	114.824,01
		CS	2.061.763,41	TP	1.289.158,49	FPV	0,00			TR	114.824,01
9901700	**Totale Titolo**	RS	200.093.966,71	PR	93.186,05	R	0,00			EP	200.000.780,66
		CP	624.095.000,00	PC	1.959.675,89	I	2.280.195,21	ECP	621.815.804,79	EC	320.519,32
		CS	824.188.966,71	TP	2.052.861,94	FPV	0,00			TR	200.321.299,98
9901000	**Totale Programma**	RS	200.093.966,71	PR	93.186,05	R	0,00			EP	200.000.780,66

REGIONE PUGLIA - SEZIONE BILANCIO E RAGIONERIA

REGIONE PUGLIA

ESERCIZIO FINANZIARIO 2017 — 28 (ex. Art.66 c.2 DLgs.118/2011-Rendiconto)

PROSPETTO DELLE SPESE DI BILANCIO - Sanita

Riepilogo per Missione, Programma, Titolo, Macroaggregati

MISSIONE PROGRAMMA TITOLO MACROAGGREGATO	DENOMINAZIONE	Residui passivi al 1/1/2017 (RS) / Previsioni definitive di competenza (CP) / Previsioni definitive di cassa (CS)		Pagamenti in c/residui (PR) / Pagamenti in c/competenza (PC) / Totale pagamenti (TP = PR+PC)		Riaccertamento residui (R) / Impegni (I) / Fondo pluriennale vincolato (FPV)		Economie di competenza (ECP=CP - I - FPV)		Residui passivi da esercizi precedenti (EP=RS-PR+R) / Residui passivi da esercizio di competenza (EC=I - PC) / Totale residui passivi da riportare (TR=EP+EC)	
		CP	624.095.000,00	PC	1.959.675,89	I	2.280.195,21	ECP	621.814.804,79	EC	320.519,32
		CS	824.188.966,71	TP	2.052.861,94	FPV	0,00			TR	200.321.299,98
9902000	**Programma 02 - Anticipazioni per il finanziamento del sistema sanitario nazionale**										
9902700	**Titolo 7 - Uscite per conto terzi e partite di giro**										
9902701	**Totale Macroaggregato 701 - Uscite per partite di giro**	RS	2.124.507.096,48	PR	673.280.688,88	R	0,00			EP	1.451.226.407,60
		CP	1.500.000.000,00	PC	0,00	I	1.079.281.548,30	ECP	420.718.451,70	EC	1.079.281.548,30
		CS	3.624.507.096,48	TP	673.280.688,88	FPV	0,00			TR	2.530.507.955,90
9902700	**Totale Titolo**	RS	2.124.507.096,48	PR	673.280.688,88	R	0,00			EP	1.451.226.407,60
		CP	1.500.000.000,00	PC	0,00	I	1.079.281.548,30	ECP	420.718.451,70	EC	1.079.281.548,30
		CS	3.624.507.096,48	TP	673.280.688,88	FPV	0,00			TR	2.530.507.955,90
9902000	**Totale Programma**	RS	2.124.507.096,48	PR	673.280.688,88	R	0,00			EP	1.451.226.407,60
		CP	1.500.000.000,00	PC	0,00	I	1.079.281.548,30	ECP	420.718.451,70	EC	1.079.281.548,30
		CS	3.624.507.096,48	TP	673.280.688,88	FPV	0,00			TR	2.530.507.955,90
9900000	**Totale Missione**	**RS**	**2.324.601.063,19**	**PR**	**673.373.874,93**	**R**	**0,00**			**EP**	**1.651.227.188,26**
		CP	**2.124.095.000,00**	**PC**	**1.959.675,89**	**I**	**1.081.561.743,51**	**ECP**	**1.042.533.256,49**	**EC**	**1.079.602.067,62**
		CS	**4.448.696.063,19**	**TP**	**675.333.550,82**	**FPV**	**0,00**			**TR**	**2.730.829.255,88**
	Totale Generale delle Spese	**RS**	**4.138.093.847,98**	**PR**	**1.688.780.183,27**	**R**	**-1.072.775,59**			**EP**	**2.448.240.889,12**
		CP	**9.868.141.314,26**	**PC**	**7.219.900.829,19**	**I**	**8.757.817.323,80**	**ECP**	**1.110.323.990,46**	**EC**	**1.537.916.494,61**
		CS	**14.006.235.162,24**	**TP**	**8.908.681.012,46**	**FPV**	**0,00**			**TR**	**3.986.157.383,73**

REGIONE PUGLIA - SEZIONE BILANCIO E RAGIONERIA

ALLEGATO 29

Ente Codice 000709682
Ente Descrizione REGIONE PUGLIA
Categoria Regioni e province autonome di Trento e di Bolzano
Sotto Categoria REGIONI E PROVINCE AUTONOME
Periodo ANNUALE 2017
Prospetto INCASSI
Tipo Report Semplice
Importi in EURO

000709682 - REGIONE PUGLIA		Importo nel periodo	Importo a tutto il periodo
1.00.00.00.000 Entrate correnti di natura tributaria, contributiva e perequativa		**1.395.111.138,17**	**1.395.111.138,17**
1.01.00.00.000 Tributi		**1.011.383.662,15**	**1.011.383.662,15**
1.01.01.00.000 Imposte, tasse e proventi assimilati		**601.327.013,05**	**601.327.013,05**
1.01.01.17.001	Addizionale regionale IRPEF non sanita' riscossa a seguito dell'attivita' ordinaria di gestione	60.210.269,45	60.210.269,45
1.01.01.17.002	Addizionale regionale IRPEF non sanita' riscossa a seguito di attivita' di verifica e controllo	12.460.084,68	12.460.084,68
1.01.01.20.001	Imposta regionale sulle attivita' produttive (IRAP) non Sanita' riscossa a seguito dell'attivita' ordinaria di gestione	87.422.216,79	87.422.216,79
1.01.01.20.002	Imposta regionale sulle attivita' produttive (IRAP) non Sanita' riscossa a seguito di attivita' di verifica e controllo	68.983.996,06	68.983.996,06
1.01.01.31.002	Imposta regionale sulla benzina per autotrazione riscossi a seguito di attivita' di verifica e controllo	99.167,74	99.167,74
1.01.01.42.001	Imposta regionale sulle concessioni statali sui beni del demanio marittimo riscossa a seguito dell'attivita' ordinaria di gestione	227.687,54	227.687,54

1.01.01.42.002	Imposta regionale sulle concessioni statali sui beni del demanio marittimo riscossa a seguito di attivita' di verifica e controllo	24.909,19	24.909,19
1.01.01.43.001	Imposta regionale sulle concessioni statali sui beni del patrimonio indisponibile riscossa a seguito dell'attivita' ordinaria di gestione	1.356.352,48	1.356.352,48
1.01.01.47.001	Tassa sulla concessione per la caccia e per la pesca riscossa a seguito dell'attivita' ordinaria di gestione	1.769.694,87	1.769.694,87
1.01.01.48.001	Tasse sulle concessioni regionali riscosse a seguito dell'attivita' ordinaria di gestione	1.842.958,95	1.842.958,95
1.01.01.48.002	Tasse sulle concessioni regionali riscosse a seguito di attivita' di verifica e controllo	1.464,80	1.464,80
1.01.01.50.001	Tassa di circolazione dei veicoli a motore (tassa automobilistica) riscosse a seguito dell'attivita' ordinaria di gestione	272.569.368,41	272.569.368,41
1.01.01.50.002	Tassa di circolazione dei veicoli a motore (tassa automobilistica) riscosse a seguito di attivita' di verifica e controllo	54.737.226,73	54.737.226,73
1.01.01.55.001	Tassa di abilitazione all'esercizio professionale riscossa a seguito dell'attivita' ordinaria di gestione	6.692,91	6.692,91
1.01.01.59.001	Tributo speciale per il deposito in discarica dei rifiuti solidi riscosso a seguito dell'attivita' ordinaria di gestione	16.254.961,53	16.254.961,53
1.01.01.59.002	Tributo speciale per il deposito in discarica dei rifiuti solidi riscosso a seguito di attivita' di verifica e controllo	1.809.106,50	1.809.106,50
1.01.01.77.001	Addizionale regionale sul gas naturale riscossa a seguito dell'attivita' ordinaria di gestione riscossa a seguito dell'attivita' ordinaria di gestione	21.531.218,43	21.531.218,43
1.01.01.99.001	Altre imposte, tasse e proventi assimilati n.a.c. riscosse a seguito dell'attivita' ordinaria di gestione	7.009,58	7.009,58
1.01.01.99.002	Altre imposte, tasse e proventi assimilati n.a.c. riscosse a seguito di attivita' di verifica e controllo	12.626,41	12.626,41

1.01.04.00.000 Compartecipazioni di tributi		**410.056.649,10**	**410.056.649,10**
1.01.04.01.001	Compartecipazione IVA a Regioni - non Sanita'	22.721.215,00	22.721.215,00
1.01.04.09.001	Compartecipazioni accise benzina e gasolio destinate ad alimentare il Fondo Nazionale Trasporti di cui all'art.16 bis del DL 95/2012	387.335.434,10	387.335.434,10
1.03.00.00.000 Fondi perequativi		**383.727.476,02**	**383.727.476,02**
1.03.01.00.000 Fondi perequativi da Amministrazioni Centrali		**383.727.476,02**	**383.727.476,02**
1.03.01.01.001	Fondi perequativi dallo Stato	383.727.476,02	383.727.476,02
2.00.00.00.000 Trasferimenti correnti		**97.104.677,86**	**97.104.677,86**
2.01.00.00.000 Trasferimenti correnti		**97.104.677,86**	**97.104.677,86**
2.01.01.00.000 Trasferimenti correnti da Amministrazioni pubbliche		**73.085.651,83**	**73.085.651,83**
2.01.01.01.001	Trasferimenti correnti da Ministeri	52.434.130,94	52.434.130,94
2.01.01.01.002	Trasferimenti correnti da Ministero dell'Istruzione - Istituzioni Scolastiche	8.025.065,36	8.025.065,36
2.01.01.01.003	Trasferimenti correnti da Presidenza del Consiglio dei Ministri	11.184.627,58	11.184.627,58
2.01.01.01.013	Trasferimenti correnti da enti e istituzioni centrali di ricerca e Istituti e stazioni sperimentali per la ricerca	194.106,70	194.106,70
2.01.01.01.999	Trasferimenti correnti da altre Amministrazioni Centrali n.a.c.	237.884,66	237.884,66
2.01.01.02.001	Trasferimenti correnti da Regioni e province autonome	1.009.836,59	1.009.836,59
2.01.03.00.000 Trasferimenti correnti da Imprese		**159.141,66**	**159.141,66**
2.01.03.01.999	Sponsorizzazioni da altre imprese	108.000,00	108.000,00

2.01.03.02.002	Altri trasferimenti correnti da altre imprese partecipate	0,00	0,00
2.01.03.02.999	Altri trasferimenti correnti da altre imprese	51.141,66	51.141,66

2.01.05.00.000 Trasferimenti correnti dall'Unione Europea e dal Resto del Mondo **23.859.884,37** **23.859.884,37**

2.01.05.01.004	Fondo europeo di sviluppo regionale (FESR)	2.160.434,57	2.160.434,57
2.01.05.01.005	Fondo Sociale Europeo (FSE)	14.260.139,19	14.260.139,19
2.01.05.01.999	Altri trasferimenti correnti dall'Unione Europea	7.419.782,26	7.419.782,26
2.01.05.02.001	Trasferimenti correnti dal Resto del Mondo	19.528,35	19.528,35

3.00.00.00.000 Entrate extratributarie **89.679.700,57** **89.679.700,57**

3.01.00.00.000 Vendita di beni e servizi e proventi derivanti dalla gestione dei beni **5.320.814,41** **5.320.814,41**

3.01.01.00.000 Vendita di beni **18.862,47** **18.862,47**

3.01.01.01.004	Proventi da energia, acqua, gas e riscaldamento	18.173,75	18.173,75
3.01.01.01.999	Proventi da vendita di beni n.a.c.	688,72	688,72

3.01.02.00.000 Entrate dalla vendita e dall'erogazione di servizi **1.168.359,66** **1.168.359,66**

3.01.02.01.001	Proventi da alberghi	86,00	86,00
3.01.02.01.003	Proventi da convitti, colonie, ostelli, stabilimenti termali	1.090,80	1.090,80
3.01.02.01.024	Proventi da servizi sanitari	0,00	0,00
3.01.02.01.027	Proventi da consulenze	8.180,07	8.180,07
3.01.02.01.029	Proventi da servizi di copia e stampa	2.236,92	2.236,92
3.01.02.01.031	Proventi da servizi di arbitrato e collaudi	12.309,11	12.309,11
3.01.02.01.032	Proventi da diritti di segreteria e rogito	4.721,87	4.721,87
3.01.02.01.033	Proventi da rilascio documenti e diritti di cancelleria	14.965,14	14.965,14
3.01.02.01.035	Proventi da autorizzazioni	333.023,90	333.023,90
3.01.02.01.036	Proventi da attivita' di monitoraggio e controllo ambientale	164.654,56	164.654,56
3.01.02.01.039	Proventi dallo svolgimento di attivita' di certificazione	1.000,00	1.000,00
3.01.02.01.999	Proventi da servizi n.a.c.	626.091,29	626.091,29

3.01.03.00.000 Proventi derivanti dalla gestione dei beni **4.133.592,28** **4.133.592,28**

3.01.03.01.001	Diritti reali di godimento	211.337,71	211.337,71

3.01.03.01.002	Canone occupazione spazi e aree pubbliche	695.993,63	695.993,63
3.01.03.01.003	Proventi da concessioni su beni	2.511.312,31	2.511.312,31
3.01.03.02.001	Fitti di terreni e diritti di sfruttamento di giacimenti e risorse naturali	32.020,79	32.020,79
3.01.03.02.002	Locazioni di altri beni immobili	680.627,84	680.627,84
3.01.03.02.003	Noleggi e locazioni di beni mobili	2.300,00	2.300,00

3.02.00.00.000 Proventi derivanti dall'attivita' di controllo e repressione delle irregolarita' e degli illeciti **3.589.335,03** **3.589.335,03**

3.02.02.00.000 Entrate da famiglie derivanti dall'attivita' di controllo e repressione delle irregolarita' e degli illeciti **171.311,54** **171.311,54**

3.02.02.01.001	Proventi da multe, ammende, sanzioni e oblazioni a carico delle famiglie	171.311,54	171.311,54

3.02.03.00.000 Entrate da Imprese derivanti dall'attivita' di controllo e repressione delle irregolarita' e degli illeciti **3.418.023,49** **3.418.023,49**

3.02.03.01.001	Proventi da multe, ammende, sanzioni e oblazioni a carico delle imprese	3.418.023,49	3.418.023,49

3.03.00.00.000 Interessi attivi **3.096.159,92** **3.096.159,92**

3.03.02.00.000 Interessi attivi da titoli o finanziamenti a medio - lungo termine **635.656,87** **635.656,87**

3.03.02.02.004	Interessi attivi da finanziamenti a medio lungo termine concessi a imprese controllate	632.681,24	632.681,24
3.03.02.02.006	Interessi attivi da finanziamenti a medio lungo termine concessi a altre imprese	1.898,49	1.898,49
3.03.02.02.999	Interessi attivi da finanziamenti a medio lungo termine concessi a altri soggetti	1.077,14	1.077,14

3.03.03.00.000 Altri interessi attivi **2.460.503,05** **2.460.503,05**

3.03.03.02.003	Interessi attivi di mora da Enti previdenziali	1,32	1,32
3.03.03.02.999	Interessi attivi di mora da altri soggetti	4.587,98	4.587,98
3.03.03.03.001	Interessi attivi da conti della tesoreria dello Stato o di altre Amministrazioni pubbliche	2.167,71	2.167,71

3.03.03.04.001	Interessi attivi da depositi bancari o postali	1.415,28	1.415,28
3.03.03.99.001	Altri interessi attivi da Amministrazioni Centrali	101,57	101,57
3.03.03.99.002	Altri interessi attivi da Amministrazioni Locali	2.084,45	2.084,45
3.03.03.99.003	Altri interessi attivi da Enti previdenziali	0,99	0,99
3.03.03.99.999	Altri interessi attivi da altri soggetti	2.450.143,75	2.450.143,75

3.04.00.00.000 Altre entrate da redditi da capitale **609.766,60** **609.766,60**

3.04.03.00.000 Entrate derivanti dalla distribuzione di utili e avanzi **609.766,60** **609.766,60**

3.04.03.01.001	Entrate derivanti dalla distribuzione di utili e avanzi	609.766,60	609.766,60

3.05.00.00.000 Rimborsi e altre entrate correnti **77.063.624,61** **77.063.624,61**

3.05.02.00.000 Rimborsi in entrata **75.134.405,24** **75.134.405,24**

3.05.02.01.001	Rimborsi ricevuti per spese di personale (comando, distacco, fuori ruolo, convenzioni, ecc¿)	425.114,99	425.114,99
3.05.02.03.001	Entrate da rimborsi, recuperi e restituzioni di somme non dovute o incassate in eccesso da Amministrazioni Centrali	2.351.869,69	2.351.869,69
3.05.02.03.002	Entrate da rimborsi, recuperi e restituzioni di somme non dovute o incassate in eccesso da Amministrazioni Locali	9.473.059,55	9.473.059,55
3.05.02.03.003	Entrate da rimborsi, recuperi e restituzioni di somme non dovute o incassate in eccesso da Enti Previdenziali	98.890,15	98.890,15
3.05.02.03.004	Entrate da rimborsi, recuperi e restituzioni di somme non dovute o incassate in eccesso da Famiglie	2.872.836,47	2.872.836,47
3.05.02.03.005	Entrate da rimborsi, recuperi e restituzioni di somme non dovute o incassate in eccesso da Imprese	58.784.269,24	58.784.269,24
3.05.02.03.006	Entrate da rimborsi, recuperi e restituzioni di somme non dovute o incassate in eccesso da ISP	956.127,36	956.127,36
3.05.02.03.008	Entrate da rimborsi, recuperi e restituzioni di somme non dovute o incassate in eccesso dal Resto del mondo	172.237,79	172.237,79

3.05.99.00.000 Altre entrate correnti n.a.c.		**1.929.219,37**	**1.929.219,37**
3.05.99.99.999	Altre entrate correnti n.a.c.	1.929.219,37	1.929.219,37
4.00.00.00.000 Entrate in conto capitale		**335.937.189,66**	**335.937.189,66**
4.02.00.00.000 Contributi agli investimenti		**300.381.341,56**	**300.381.341,56**
4.02.01.00.000 Contributi agli investimenti da amministrazioni pubbliche		**247.070.715,32**	**247.070.715,32**
4.02.01.01.001	Contributi agli investimenti da Ministeri	247.070.715,32	247.070.715,32
4.02.05.00.000 Contributi agli investimenti dall'Unione Europea e dal Resto del Mondo		**53.310.626,24**	**53.310.626,24**
4.02.05.03.001	Fondo europeo di sviluppo regionale (FESR)	52.774.925,04	52.774.925,04
4.02.05.99.999	Altri contributi agli investimenti dall'Unione Europea	535.701,20	535.701,20
4.03.00.00.000 Altri trasferimenti in conto capitale		**33.884.943,51**	**33.884.943,51**
4.03.01.00.000 Trasferimenti in conto capitale per assunzione di debiti dell'amministrazione da parte di amministrazioni pubbliche		**292.892,32**	**292.892,32**
4.03.01.01.001	Trasferimenti in conto capitale per assunzione di debiti	292.892,32	292.892,32
4.03.10.00.000 Altri trasferimenti in conto capitale da amministrazioni pubbliche		**24.680.777,71**	**24.680.777,71**
4.03.10.01.001	Altri trasferimenti in conto capitale da Ministeri	24.680.777,71	24.680.777,71
4.03.14.00.000 Altri trasferimenti in conto capitale dall'Unione Europea e dal Resto del Mondo		**8.911.273,48**	**8.911.273,48**
4.03.14.01.001	Altri trasferimenti in conto capitale dall'Unione Europea	8.911.273,48	8.911.273,48
4.04.00.00.000 Entrate da alienazione di beni materiali e immateriali		**1.670.904,59**	**1.670.904,59**
4.04.01.00.000 Alienazione di beni materiali		**1.364.699,82**	**1.364.699,82**

4.04.01.08.001	Alienazione di Fabbricati ad uso abitativo	15.964,98	15.964,98
4.04.01.08.002	Alienazione di Fabbricati ad uso commerciale	2.216,61	2.216,61
4.04.01.08.005	Alienazione di Fabbricati rurali	37.774,58	37.774,58
4.04.01.08.999	Alienazione di altri beni immobili n.a.c.	1.308.743,65	1.308.743,65
4.04.02.00.000	**Cessione di Terreni e di beni materiali non prodotti**	**306.204,77**	**306.204,77**
4.04.02.01.001	Cessione di Terreni agricoli	245.898,47	245.898,47
4.04.02.01.002	Cessione di Terreni edificabili	60.306,30	60.306,30
5.00.00.00.000	**Entrate da riduzione di attivita' finanziarie**	**381.523.538,87**	**381.523.538,87**
5.01.00.00.000	**Alienazione di attivita' finanziarie**	**175.614,84**	**175.614,84**
5.01.01.00.000	**Alienazione di partecipazioni**	**175.614,84**	**175.614,84**
5.01.01.03.002	Alienazione di partecipazioni in altre imprese partecipate	175.614,84	175.614,84
5.02.00.00.000	**Riscossione crediti di breve termine**	**255.211,60**	**255.211,60**
5.02.03.00.000	**Riscossione crediti di breve termine a tasso agevolato da Imprese**	**255.211,60**	**255.211,60**
5.02.03.99.999	Riscossione crediti di breve termine a tasso agevolato da altre	255.211,60	255.211,60
5.03.00.00.000	**Riscossione crediti di medio-lungo termine**	**1.092.712,38**	**1.092.712,38**
5.03.01.00.000	**Riscossione crediti di medio-lungo termine a tasso agevolato da Amministrazioni Pubbliche**	**1.039.028,47**	**1.039.028,47**
5.03.01.02.003	Riscossione crediti di medio-lungo termine a tasso agevolato	1.039.028,47	1.039.028,47
5.03.03.00.000	**Riscossione crediti di medio-lungo termine a tasso agevolato da Imprese**	**53.683,91**	**53.683,91**
5.03.03.99.999	Riscossione crediti di medio-lungo termine a tasso agevolato	53.683,91	53.683,91

5.04.00.00.000 Altre entrate per riduzione di attivita' finanziarie		**380.000.000,05**	**380.000.000,05**
5.04.06.00.000 Prelievi dai conti di tesoreria statale diversi dalla Tesoreria Unica		**380.000.000,05**	**380.000.000,05**
5.04.06.01.001	Prelievi dai conti di tesoreria statale diversi dalla Tesoreria	380.000.000,05	380.000.000,05
6.00.00.00.000 Accensione Prestiti		**16.309.006,90**	**16.309.006,90**
6.03.00.00.000 Accensione mutui e altri finanziamenti a medio lungo termine		**16.309.006,90**	**16.309.006,90**
6.03.01.00.000 Finanziamenti a medio lungo termine		**16.309.006,90**	**16.309.006,90**
6.03.01.04.003	Accensione mutui e altri finanziamenti a medio lungo termine da Cassa Depositi e Prestiti - SPA	619.995,22	619.995,22
6.03.01.04.999	Accensione mutui e altri finanziamenti a medio lungo termine da altre imprese	15.689.011,68	15.689.011,68
9.00.00.00.000 Entrate per conto terzi e partite di giro		**141.358.126,49**	**141.358.126,49**
9.01.00.00.000 Entrate per partite di giro		**127.635.803,61**	**127.635.803,61**
9.01.01.00.000 Altre ritenute		**48.376.403,00**	**48.376.403,00**
9.01.01.02.001	Ritenute per scissione contabile IVA (split payment)	48.376.403,00	48.376.403,00
9.01.02.00.000 Ritenute su redditi da lavoro dipendente		**34.208.827,27**	**34.208.827,27**
9.01.02.01.001	Ritenute erariali su redditi da lavoro dipendente per conto terzi	22.345.173,70	22.345.173,70
9.01.02.02.001	Ritenute previdenziali e assistenziali su redditi da lavoro	11.863.653,57	11.863.653,57
9.01.03.00.000 Ritenute su redditi da lavoro autonomo		**1.412.909,67**	**1.412.909,67**
9.01.03.01.001	Ritenute erariali su redditi da lavoro autonomo per conto terzi	1.412.909,67	1.412.909,67

9.01.99.00.000	**Altre entrate per partite di giro**		**43.637.663,67**	**43.637.663,67**
9.01.99.01.001	Entrate a seguito di spese non andate a buon fine		5.713,70	5.713,70
9.01.99.03.001	Rimborso di fondi economali e carte aziendali		2.174.673,84	2.174.673,84
9.01.99.05.001	Reintegro disponibilita' dal conto non sanita' al conto sanita'		41.407.281,13	41.407.281,13
9.01.99.99.999	Altre entrate per partite di giro diverse		49.995,00	49.995,00
9.02.00.00.000	**Entrate per conto terzi**		**13.722.322,88**	**13.722.322,88**
9.02.04.00.000	**Depositi di/presso terzi**		**70.901,98**	**70.901,98**
9.02.04.01.001	Costituzione di depositi cauzionali o contrattuali di terzi		70.901,98	70.901,98
9.02.05.00.000	**Riscossione imposte e tributi per conto terzi**		**272.497,58**	**272.497,58**
9.02.05.01.001	Riscossione di imposte di natura corrente per conto di terzi		272.497,58	272.497,58
9.02.99.00.000	**Altre entrate per conto terzi**		**13.378.923,32**	**13.378.923,32**
9.02.99.99.999	Altre entrate per conto terzi		13.378.923,32	13.378.923,32
Entrate da regolarizzare			**0,00**	**0,00**
0.00.00.99.999	ALTRI INCASSI DA REGOLARIZZARE (riscossioni codificate dal tesoriere)		0,00	0,00
TOTALE INCASSI			**2.457.023.378,52**	**2.457.023.378,52**

Ente Codice 800000620
Ente Descrizione GESTIONE SANITARIA REGIONE PUGLIA
Categoria Regioni e province autonome di Trento e di Bolzano
Sotto Categoria REGIONI - GESTIONE SANITARIA
Periodo ANNUALE 2017
Prospetto INCASSI
Tipo Report Semplice
Importi in EURO

800000620 - GESTIONE SANITARIA REGIONE PUGLIA		Importo nel periodo	Importo a tutto il periodo
1.00.00.00.000 Entrate correnti di natura tributaria, contributiva e perequativa		**5.382.200.025,59**	**5.382.200.025,59**
1.01.00.00.000 Tributi		**5.382.200.025,59**	**5.382.200.025,59**
1.01.02.00.000 Tributi destinati al finanziamento della sanita'		**5.382.200.025,59**	**5.382.200.025,59**
1.01.02.01.001	Imposta regionale sulle attivita' produttive - IRAP - Sanita'	661.965.981,28	661.965.981,28
1.01.02.03.001	Compartecipazione IVA - Sanita'	4.296.774.902,85	4.296.774.902,85
1.01.02.04.001	Addizionale IRPEF - Sanita'	421.922.331,05	421.922.331,05
1.01.02.99.999	Altri tributi destinati al finanziamento della spesa sanitaria n.a.c.	1.536.810,41	1.536.810,41
2.00.00.00.000 Trasferimenti correnti		**2.251.616.333,99**	**2.251.616.333,99**
2.01.00.00.000 Trasferimenti correnti		**2.251.616.333,99**	**2.251.616.333,99**
2.01.01.00.000 Trasferimenti correnti da Amministrazioni pubbliche		**2.186.465.841,98**	**2.186.465.841,98**
2.01.01.01.001	Trasferimenti correnti da Ministeri	215.188.474,50	215.188.474,50
2.01.01.01.014	Trasferimenti correnti da Stato - Fondo Sanitario Nazionale - finanziamento del Servizio sanitario nazionale	1.971.119.867,48	1.971.119.867,48

2.01.01.01.999	Trasferimenti correnti da altre Amministrazioni Centrali n.a.c.	150.000,00	150.000,00
2.01.01.02.011	Trasferimenti correnti da Aziende sanitarie locali	7.500,00	7.500,00

2.01.03.00.000 Trasferimenti correnti da Imprese **65.150.492,01** **65.150.492,01**

2.01.03.02.003	Altri trasferimenti correnti da imprese: pay-back sanita' per il superamento del tetto della spesa farmaceutica territoriale	34.466.396,60	34.466.396,60
2.01.03.02.004	Altri trasferimenti correnti da imprese: pay-back sanita' per il superamento del tetto della spesa farmaceutica ospedaliera	8.093.029,13	8.093.029,13
2.01.03.02.005	Altri trasferimenti correnti da imprese: ulteriore pay-back sanita'	22.588.886,28	22.588.886,28
2.01.03.02.999	Altri trasferimenti correnti da altre imprese	2.180,00	2.180,00

3.00.00.00.000 Entrate extratributarie **1.609.314,06** **1.609.314,06**

3.01.00.00.000 Vendita di beni e servizi e proventi derivanti dalla gestione dei beni **115.962,83** **115.962,83**

3.01.02.00.000 Entrate dalla vendita e dall'erogazione di servizi **115.962,83** **115.962,83**

3.01.02.01.003	Proventi da convitti, colonie, ostelli, stabilimenti termali	101,00	101,00
3.01.02.01.024	Proventi da servizi sanitari	76.468,53	76.468,53
3.01.02.01.030	Proventi da servizi ispettivi e controllo	8.345,34	8.345,34
3.01.02.01.032	Proventi da diritti di segreteria e rogito	2.861,00	2.861,00
3.01.02.01.033	Proventi da rilascio documenti e diritti di cancelleria	103,00	103,00
3.01.02.01.035	Proventi da autorizzazioni	28.083,96	28.083,96

3.02.00.00.000 Proventi derivanti dall'attivita' di controllo e repressione delle irregolarita' e degli illeciti **1.394.971,51** **1.394.971,51**

3.02.02.00.000 Entrate da famiglie derivanti dall'attivita' di controllo e repressione delle irregolarita' e degli illeciti **105,00** **105,00**

3.02.02.01.001	Proventi da multe, ammende, sanzioni e oblazioni a carico delle famiglie	105,00	105,00

3.02.03.00.000 Entrate da Imprese derivanti dall'attivita' di controllo e repressione delle irregolarita' e degli illeciti		**1.394.866,51**	**1.394.866,51**
3.02.03.01.001	Proventi da multe, ammende, sanzioni e oblazioni a carico delle imprese	1.394.866,51	1.394.866,51
3.05.00.00.000 Rimborsi e altre entrate correnti		**98.379,72**	**98.379,72**
3.05.02.00.000 Rimborsi in entrata		**98.379,72**	**98.379,72**
3.05.02.03.006	Entrate da rimborsi, recuperi e restituzioni di somme non dovute o incassate in eccesso da ISP	19.975,43	19.975,43
3.05.02.04.001	Incassi per azioni di regresso nei confronti di terzi	78.404,29	78.404,29
4.00.00.00.000 Entrate in conto capitale		**33.017.774,13**	**33.017.774,13**
4.03.00.00.000 Altri trasferimenti in conto capitale		**33.017.774,13**	**33.017.774,13**
4.03.10.00.000 Altri trasferimenti in conto capitale da amministrazioni pubbliche		**33.017.774,13**	**33.017.774,13**
4.03.10.01.001	Altri trasferimenti in conto capitale da Ministeri	33.017.774,13	33.017.774,13
9.00.00.00.000 Entrate per conto terzi e partite di giro		**1.080.315.904,42**	**1.080.315.904,42**
9.01.00.00.000 Entrate per partite di giro		**1.080.219.524,42**	**1.080.219.524,42**
9.01.01.00.000 Altre ritenute		**895.635,34**	**895.635,34**
9.01.01.02.001	Ritenute per scissione contabile IVA (split payment)	895.635,34	895.635,34
9.01.02.00.000 Ritenute su redditi da lavoro dipendente		**28.729,96**	**28.729,96**
9.01.02.01.001	Ritenute erariali su redditi da lavoro dipendente per conto terzi	19.304,18	19.304,18

9.01.02.02.001	Ritenute previdenziali e assistenziali su redditi da lavoro dipendente per conto terzi	9.425,78	9.425,78
9.01.99.00.000	**Altre entrate per partite di giro**	**1.079.295.159,12**	**1.079.295.159,12**
9.01.99.01.001	Entrate a seguito di spese non andate a buon fine	1.058,76	1.058,76
9.01.99.02.001	Anticipazioni sanita' della tesoreria statale	1.079.281.548,30	1.079.281.548,30
9.01.99.04.001	Reintegro disponibilita' dal conto sanita' al conto non sanita' della Regione	12.552,06	12.552,06
9.02.00.00.000	**Entrate per conto terzi**	**96.380,00**	**96.380,00**
9.02.99.00.000	**Altre entrate per conto terzi**	**96.380,00**	**96.380,00**
9.02.99.99.999	Altre entrate per conto terzi	96.380,00	96.380,00
Entrate da regolarizzare		**0,00**	**0,00**
0.00.00.99.999	ALTRI INCASSI DA REGOLARIZZARE (riscossioni codificate dal tesoriere)	0,00	0,00
TOTALE INCASSI		**8.748.759.352,19**	**8.748.759.352,19**

Ente Codice 000709682
Ente Descrizione REGIONE PUGLIA
Categoria Regioni e province autonome di Trento e di Bolzano
Sotto Categoria REGIONI E PROVINCE AUTONOME
Periodo ANNUALE 2017
Prospetto PAGAMENTI
Tipo Report Semplice
Importi in EURO

000709682 - REGIONE PUGLIA		Importo nel periodo	Importo a tutto il periodo
1.00.00.00.000 Spese correnti		**1.266.659.965,31**	**1.266.659.965,31**
1.01.00.00.000 Redditi da lavoro dipendente		**140.444.978,26**	**140.444.978,26**
1.01.01.00.000 Retribuzioni lorde		**107.109.794,40**	**107.109.794,40**
1.01.01.01.001	Arretrati per anni precedenti corrisposti al personale a tempo indeterminato	914.990,23	914.990,23
1.01.01.01.002	Voci stipendiali corrisposte al personale a tempo indeterminato	66.493.359,96	66.493.359,96
1.01.01.01.003	Straordinario per il personale a tempo indeterminato	729.511,20	729.511,20
1.01.01.01.004	Indennita' ed altri compensi, esclusi i rimborsi spesa per missione, corrisposti al personale a tempo indeterminato	32.965.639,54	32.965.639,54
1.01.01.01.006	Voci stipendiali corrisposte al personale a tempo determinato	5.175.949,25	5.175.949,25
1.01.01.01.007	Straordinario per il personale a tempo determinato	72.464,21	72.464,21
1.01.01.01.008	Indennita' ed altri compensi, esclusi i rimborsi spesa documentati per missione, corrisposti al personale a	737.880,01	737.880,01

1.01.01.02.001	Contributi per asili nido e strutture sportive, ricreative o di vacanza messe a disposizione dei lavoratori dipendenti e delle loro famiglie e altre spese per il	20.000,00	20.000,00

1.01.02.00.000 Contributi sociali a carico dell'ente **33.335.183,86** **33.335.183,86**

1.01.02.01.001	Contributi obbligatori per il personale	31.097.619,26	31.097.619,26
1.01.02.01.003	Contributi per indennita' di fine rapporto	500,00	500,00
1.01.02.01.999	Altri contributi sociali effettivi n.a.c.	0,00	0,00
1.01.02.02.003	Indennita' di fine servizio erogata direttamente dal datore di lavoro	2.236.738,42	2.236.738,42
1.01.02.02.999	Contributi erogati direttamente al proprio personale n.a.c.	326,18	326,18

1.02.00.00.000 Imposte e tasse a carico dell'ente **11.266.262,56** **11.266.262,56**

1.02.01.00.000 Imposte, tasse e proventi assimilati a carico dell'ente **11.266.262,56** **11.266.262,56**

1.02.01.01.001	Imposta regionale sulle attivita' produttive (IRAP)	8.879.123,55	8.879.123,55
1.02.01.06.001	Tassa e/o tariffa smaltimento rifiuti solidi urbani	942.963,40	942.963,40
1.02.01.11.001	Imposta comunale sugli immobili (ICI)	1.023,96	1.023,96
1.02.01.12.001	Imposta Municipale Propria	397.594,02	397.594,02
1.02.01.99.999	Imposte, tasse e proventi assimilati a carico dell'ente	1.045.557,63	1.045.557,63

1.03.00.00.000 Acquisto di beni e servizi **384.023.473,11** **384.023.473,11**

1.03.01.00.000 Acquisto di beni **1.282.274,68** **1.282.274,68**

1.03.01.01.001	Giornali e riviste	38.656,66	38.656,66
1.03.01.01.002	Pubblicazioni	290.183,42	290.183,42
1.03.01.02.001	Carta, cancelleria e stampati	55.739,51	55.739,51
1.03.01.02.002	Carburanti, combustibili e lubrificanti	148.837,56	148.837,56
1.03.01.02.004	Vestiario	50.163,37	50.163,37

1.03.01.02.005	Accessori per uffici e alloggi	10.000,00	10.000,00
1.03.01.02.006	Materiale informatico	262.221,60	262.221,60
1.03.01.02.011	Generi alimentari	36.092,40	36.092,40
1.03.01.02.999	Altri beni e materiali di consumo n.a.c.	381.533,01	381.533,01
1.03.01.05.007	Materali e prodotti per uso veterinario	2.549,93	2.549,93
1.03.01.05.999	Altri beni e prodotti sanitari n.a.c.	6.297,22	6.297,22

1.03.02.00.000 Acquisto di servizi **382.741.198,43** **382.741.198,43**

1.03.02.01.001	Organi istituzionali dell'amministrazione - Indennita'	561.044,82	561.044,82
1.03.02.01.002	Organi istituzionali dell'amministrazione - Rimborsi	100.000,00	100.000,00
1.03.02.01.008	Compensi agli organi istituzionali di revisione, di controllo ed altri incarichi istituzionali dell'amministrazione	511,33	511,33
1.03.02.02.001	Rimborso per viaggio e trasloco	31.302,74	31.302,74
1.03.02.02.002	Indennita' di missione e di trasferta	1.130.609,56	1.130.609,56
1.03.02.02.004	Pubblicita'	257.445,08	257.445,08
1.03.02.02.005	Organizzazione e partecipazione a manifestazioni e convegni	1.940.697,64	1.940.697,64
1.03.02.02.999	Altre spese per relazioni pubbliche, convegni e mostre, pubblicita' n.a.c	213.574,36	213.574,36
1.03.02.04.004	Acquisto di servizi per formazione obbligatoria	57.697,00	57.697,00
1.03.02.04.999	Acquisto di servizi per altre spese per formazione e addestramento n.a.c.	2.560,00	2.560,00
1.03.02.05.001	Telefonia fissa	2.463.167,82	2.463.167,82
1.03.02.05.002	Telefonia mobile	148.852,26	148.852,26
1.03.02.05.003	Accesso a banche dati e a pubblicazioni on line	67.205,38	67.205,38
1.03.02.05.004	Energia elettrica	2.167.469,85	2.167.469,85
1.03.02.05.005	Acqua	956.247,30	956.247,30
1.03.02.05.006	Gas	26.401,24	26.401,24
1.03.02.05.007	Spese di condominio	150.000,00	150.000,00
1.03.02.05.999	Utenze e canoni per altri servizi n.a.c.	604.624,64	604.624,64
1.03.02.07.001	Locazione di beni immobili	166.531,50	166.531,50
1.03.02.07.002	Noleggi di mezzi di trasporto	213.720,51	213.720,51
1.03.02.07.004	Noleggi di hardware	185.730,65	185.730,65
1.03.02.07.008	Noleggi di impianti e macchinari	56.492,10	56.492,10

1.03.02.07.009	Locazione di beni immobili nell'ambito di operazioni di lease back	1.057.492,95	1.057.492,95
1.03.02.07.999	Altre spese sostenute per utilizzo di beni di terzi n.a.c.	4.916,60	4.916,60
1.03.02.09.001	Manutenzione ordinaria e riparazioni di mezzi di trasporto ad uso civile, di sicurezza e ordine pubblico	44.650,22	44.650,22
1.03.02.09.002	Manutenzione ordinaria e riparazioni di mezzi di trasporto ad uso militare	13.651,51	13.651,51
1.03.02.09.003	Manutenzione ordinaria e riparazioni di mobili e arredi	23.977,03	23.977,03
1.03.02.09.004	Manutenzione ordinaria e riparazioni di impianti e macchinari	366.532,13	366.532,13
1.03.02.09.006	Manutenzione ordinaria e riparazioni di macchine per ufficio	241.148,77	241.148,77
1.03.02.09.008	Manutenzione ordinaria e riparazioni di beni immobili	1.143.567,12	1.143.567,12
1.03.02.09.011	Manutenzione ordinaria e riparazioni di altri beni	169.919,17	169.919,17
1.03.02.10.001	Incarichi libero professionali di studi, ricerca e	1.247.933,66	1.247.933,66
1.03.02.10.002	Esperti per commissioni, comitati e consigli	98.333,04	98.333,04
1.03.02.10.003	Incarichi a societa' di studi, ricerca e consulenza	855.121,15	855.121,15
1.03.02.11.001	Interpretariato e traduzioni	3.900,10	3.900,10
1.03.02.11.004	Perizie	1.776,32	1.776,32
1.03.02.11.006	Patrocinio legale	6.296.761,43	6.296.761,43
1.03.02.11.999	Altre prestazioni professionali e specialistiche n.a.c.	143.125,39	143.125,39
1.03.02.12.001	Acquisto di servizi da agenzie di lavoro interinale	98.464,41	98.464,41
1.03.02.12.003	Collaborazioni coordinate e a progetto	1.594.756,56	1.594.756,56
1.03.02.12.999	Altre forme di lavoro flessibile n.a.c.	237.783,83	237.783,83
1.03.02.13.001	Servizi di sorveglianza, custodia e accoglienza	296.232,57	296.232,57
1.03.02.13.002	Servizi di pulizia e lavanderia	2.207.529,74	2.207.529,74
1.03.02.13.003	Trasporti, traslochi e facchinaggio	150.928,48	150.928,48
1.03.02.13.005	Servizi ausiliari a beneficio del personale	1.916,44	1.916,44
1.03.02.13.999	Altri servizi ausiliari n.a.c.	441.808,07	441.808,07
1.03.02.14.002	Servizio mense personale civile	500.000,00	500.000,00
1.03.02.14.999	Altri servizi di ristorazione	2.457.127,29	2.457.127,29
1.03.02.15.001	Contratti di servizio di trasporto pubblico	321.306.380,96	321.306.380,96
1.03.02.16.001	Pubblicazione bandi di gara	27.169,09	27.169,09
1.03.02.16.002	Spese postali	260.269,56	260.269,56
1.03.02.16.999	Altre spese per servizi amministrativi	93.591,92	93.591,92

1.03.02.17.001	Commissioni per servizi finanziari	136.841,25	136.841,25
1.03.02.17.002	Oneri per servizio di tesoreria	68.338,99	68.338,99
1.03.02.17.999	Spese per servizi finanziari n.a.c.	106.153,52	106.153,52
1.03.02.18.001	Spese per accertamenti sanitari resi necessari	786,24	786,24
1.03.02.18.999	Altri acquisti di servizi sanitari n.a.c.	2.848,33	2.848,33
1.03.02.19.001	Gestione e manutenzione applicazioni	718.191,91	718.191,91
1.03.02.19.005	Servizi per i sistemi e relativa manutenzione	153.960,95	153.960,95
1.03.02.19.011	Processi trasversali alle classi di servizio	641.637,39	641.637,39
1.03.02.99.001	Spese legali per esproprio	3.492.942,34	3.492.942,34
1.03.02.99.002	Altre spese legali	920.709,46	920.709,46
1.03.02.99.013	Comunicazione WEB	10.980,00	10.980,00
1.03.02.99.999	Altri servizi diversi n.a.c.	23.599.156,76	23.599.156,76

1.04.00.00.000 Trasferimenti correnti **663.220.659,27** **663.220.659,27**

1.04.01.00.000 Trasferimenti correnti a Amministrazioni Pubbliche **564.826.278,38** **564.826.278,38**

1.04.01.01.001	Trasferimenti correnti a Ministeri	7.222.463,66	7.222.463,66
1.04.01.01.002	Trasferimenti correnti a Ministero dell'Istruzione - Istituzioni scolastiche	52.206.915,15	52.206.915,15
1.04.01.01.003	Trasferimenti correnti a Presidenza del Consiglio dei Ministri	31.508,80	31.508,80
1.04.01.01.005	Trasferimenti correnti a Agenzie Fiscali	73.341,53	73.341,53
1.04.01.01.011	Trasferimenti correnti a enti centrali a struttura	166.230,00	166.230,00
1.04.01.01.012	Trasferimenti correnti a enti centrali produttori di servizi assistenziali, ricreativi e culturali	40.000,00	40.000,00
1.04.01.01.013	Trasferimenti correnti a enti e istituzioni centrali di ricerca e Istituti e stazioni sperimentali per la ricerca	564.000,72	564.000,72
1.04.01.01.999	Trasferimenti correnti a altre Amministrazioni Centrali	351.937,77	351.937,77
1.04.01.02.001	Trasferimenti correnti a Regioni e province autonome	160.230,43	160.230,43
1.04.01.02.002	Trasferimenti correnti a Province	86.867.413,80	86.867.413,80
1.04.01.02.003	Trasferimenti correnti a Comuni	187.676.355,41	187.676.355,41
1.04.01.02.004	Trasferimenti correnti a Citta' metropolitane e Roma	21.594.156,14	21.594.156,14
1.04.01.02.005	Trasferimenti correnti a Unioni di Comuni	1.600.218,30	1.600.218,30

1.04.01.02.006	Trasferimenti correnti a Comunita' Montane	1.063.600,80	1.063.600,80
1.04.01.02.007	Trasferimenti correnti a Camere di Commercio	2.842.905,00	2.842.905,00
1.04.01.02.008	Trasferimenti correnti a Universita'	4.958.535,07	4.958.535,07
1.04.01.02.011	Trasferimenti correnti a Aziende sanitarie locali n.a.f.	42.322.555,88	42.322.555,88
1.04.01.02.017	Trasferimenti correnti a altri enti e agenzie regionali e sub regionali	100.481.481,41	100.481.481,41
1.04.01.02.018	Trasferimenti correnti a Consorzi di enti locali	3.319.195,61	3.319.195,61
1.04.01.02.019	Trasferimenti correnti a Fondazioni e istituzioni liriche	954.829,44	954.829,44
1.04.01.02.999	Trasferimenti correnti a altre Amministrazioni Locali	7.440.703,46	7.440.703,46
1.04.01.04.001	Trasferimenti correnti a organismi interni e/o unita' locali della amministrazione	42.887.700,00	42.887.700,00

1.04.02.00.000 Trasferimenti correnti a Famiglie **496.272,87** **496.272,87**

1.04.02.01.999	Altri sussidi e assegni	76.811,64	76.811,64
1.04.02.02.999	Altri assegni e sussidi assistenziali	136.775,30	136.775,30
1.04.02.05.999	Altri trasferimenti a famiglie n.a.c.	282.685,93	282.685,93

1.04.03.00.000 Trasferimenti correnti a Imprese **23.195.956,50** **23.195.956,50**

1.04.03.01.001	Trasferimenti correnti a imprese controllate	2.750.241,80	2.750.241,80
1.04.03.02.001	Trasferimenti correnti a altre imprese partecipate	5.697.914,55	5.697.914,55
1.04.03.99.999	Trasferimenti correnti a altre imprese	14.747.800,15	14.747.800,15

1.04.04.00.000 Trasferimenti correnti a Istituzioni Sociali Private **74.214.831,52** **74.214.831,52**

1.04.04.01.001	Trasferimenti correnti a Istituzioni Sociali Private	74.214.831,52	74.214.831,52

1.04.05.00.000 Trasferimenti correnti versati all'Unione Europea e al Resto del Mondo **487.320,00** **487.320,00**

1.04.05.04.001	Trasferimenti correnti al Resto del Mondo	487.320,00	487.320,00

1.07.00.00.000 Interessi passivi **48.855.171,68** **48.855.171,68**

1.07.05.00.000 Interessi su Mutui e altri finanziamenti a medio lungo termine		**48.855.171,68**	**48.855.171,68**
1.07.05.01.001	Interessi passivi a Ministeri su mutui e altri finanziamenti	23.393.774,60	23.393.774,60
1.07.05.04.003	Interessi passivi a Cassa Depositi e Prestiti SPA su mutui e altri finanziamenti a medio lungo termine	21.010.416,51	21.010.416,51
1.07.05.04.004	Interessi passivi a Cassa Depositi e Prestiti - Gestione Tesoro su mutui e altri finanziamenti a medio lungo termine	2.037.015,12	2.037.015,12
1.07.05.04.999	Interessi passivi a altre imprese su finanziamenti a medio lungo termine	2.413.965,45	2.413.965,45
1.09.00.00.000 Rimborsi e poste correttive delle entrate		**11.815.720,03**	**11.815.720,03**
1.09.01.00.000 Rimborsi per spese di personale (comando, distacco, fuori ruolo, convenzioni, ecc¿)		**579.360,45**	**579.360,45**
1.09.01.01.001	Rimborsi per spese di personale (comando, distacco, fuori ruolo, convenzioni, ecc¿)	579.360,45	579.360,45
1.09.02.00.000 Rimborsi di imposte in uscita		**54.193,00**	**54.193,00**
1.09.02.01.001	Rimborsi di imposte e tasse di natura corrente	54.193,00	54.193,00
1.09.99.00.000 Altri Rimborsi di parte corrente di somme non dovute o incassate in eccesso		**11.182.166,58**	**11.182.166,58**
1.09.99.02.001	Rimborsi di parte corrente ad Amministrazioni Locali di somme non dovute o incassate in eccesso	11.103.969,34	11.103.969,34
1.09.99.04.001	Rimborsi di parte corrente a Famiglie di somme non dovute o incassate in eccesso	4.364,35	4.364,35
1.09.99.05.001	Rimborsi di parte corrente a Imprese di somme non dovute o incassate in eccesso	73.832,89	73.832,89
1.10.00.00.000 Altre spese correnti		**7.033.700,40**	**7.033.700,40**

1.10.04.00.000 Premi di assicurazione		**193.851,65**	**193.851,65**
1.10.04.01.002	Premi di assicurazione su beni immobili	72.554,00	72.554,00
1.10.04.01.003	Premi di assicurazione per responsabilita' civile verso terzi	58.532,15	58.532,15
1.10.04.01.999	Altri premi di assicurazione contro i danni	62.765,50	62.765,50
1.10.05.00.000 Spese dovute a sanzioni, risarcimenti e indennizzi		**6.234.599,67**	**6.234.599,67**
1.10.05.01.001	Spese dovute a sanzioni	9.004,51	9.004,51
1.10.05.02.001	Spese per risarcimento danni	3.756,54	3.756,54
1.10.05.03.001	Spese per indennizzi	134.856,40	134.856,40
1.10.05.04.001	Oneri da contenzioso	6.086.982,22	6.086.982,22
1.10.99.00.000 Altre spese correnti n.a.c.		**605.249,08**	**605.249,08**
1.10.99.99.999	Altre spese correnti n.a.c.	605.249,08	605.249,08
2.00.00.00.000 Spese in conto capitale		**760.161.084,16**	**760.161.084,16**
2.02.00.00.000 Investimenti fissi lordi e acquisto di terreni		**41.952.025,30**	**41.952.025,30**
2.02.01.00.000 Beni materiali		**28.731.663,88**	**28.731.663,88**
2.02.01.01.999	Mezzi di trasporto ad uso civile, di sicurezza e ordine	240.305,80	240.305,80
2.02.01.03.001	Mobili e arredi per ufficio	106.760,94	106.760,94
2.02.01.04.001	Macchinari	24.564,45	24.564,45
2.02.01.04.002	Impianti	2.423.549,82	2.423.549,82
2.02.01.05.999	Attrezzature n.a.c.	24.843,00	24.843,00
2.02.01.07.002	Postazioni di lavoro	143.708,07	143.708,07
2.02.01.07.003	Periferiche	10.000,00	10.000,00
2.02.01.07.999	Hardware n.a.c.	92.144,26	92.144,26
2.02.01.09.001	Fabbricati ad uso abitativo	1.608.591,29	1.608.591,29
2.02.01.09.002	Fabbricati ad uso commerciale	3.556.734,53	3.556.734,53
2.02.01.09.003	Fabbricati ad uso scolastico	0,00	0,00

2.02.01.09.008	Opere destinate al culto	24.456,33	24.456,33
2.02.01.09.009	Infrastrutture telematiche	1.298,86	1.298,86
2.02.01.09.010	Infrastrutture idrauliche	410.093,38	410.093,38
2.02.01.09.011	Infrastrutture portuali e aeroportuali	434.073,57	434.073,57
2.02.01.09.012	Infrastrutture stradali	5.552.652,42	5.552.652,42
2.02.01.09.019	Fabbricati ad uso strumentale	13.456.635,90	13.456.635,90
2.02.01.09.999	Beni immobili n.a.c.	279.750,76	279.750,76
2.02.01.10.999	Beni immobili di valore culturale, storico ed artistico n.a.c.	29.408,30	29.408,30
2.02.01.99.999	Altri beni materiali diversi	312.092,20	312.092,20

2.02.02.00.000 Terreni e beni materiali non prodotti **17.899,99** **17.899,99**

2.02.02.02.005	Fauna	17.899,99	17.899,99

2.02.03.00.000 Beni immateriali **13.202.461,43** **13.202.461,43**

2.02.03.02.001	Sviluppo software e manutenzione evolutiva	93.001,93	93.001,93
2.02.03.02.002	Acquisto software	16.742,06	16.742,06
2.02.03.05.001	Incarichi professionali per la realizzazione di investimenti	12.520.787,73	12.520.787,73
2.02.03.06.999	Manutenzione straordinaria su altri beni di terzi	571.929,71	571.929,71

2.03.00.00.000 Contributi agli investimenti **658.222.435,79** **658.222.435,79**

2.03.01.00.000 Contributi agli investimenti a Amministrazioni pubbliche **282.703.804,66** **282.703.804,66**

2.03.01.01.001	Contributi agli investimenti a Ministeri	4.624.918,39	4.624.918,39
2.03.01.01.003	Contributi agli investimenti a Presidenza del Consiglio	0,00	0,00
2.03.01.01.009	Contributi agli investimenti ad altri enti centrali produttori di servizi economici	4.900.000,00	4.900.000,00
2.03.01.01.010	Contributi agli investimenti a autorita' amministrative indipendenti	2.655.077,93	2.655.077,93
2.03.01.01.013	Contributi agli investimenti a enti e istituzioni centrali di ricerca e Istituti e stazioni sperimentali per la ricerca	1.075.267,69	1.075.267,69

2.03.01.01.999	Contributi agli investimenti a altre Amministrazioni Centrali n.a.c.	2.353.750,00	2.353.750,00
2.03.01.02.001	Contributi agli investimenti a Regioni e province autonome	1.469.331,51	1.469.331,51
2.03.01.02.002	Contributi agli investimenti a Province	37.745.534,93	37.745.534,93
2.03.01.02.003	Contributi agli investimenti a Comuni	134.273.717,74	134.273.717,74
2.03.01.02.004	Contributi agli investimenti a Citta' metropolitane e Roma capitale	3.571.425,32	3.571.425,32
2.03.01.02.005	Contributi agli investimenti a Unioni di Comuni	1.154.702,09	1.154.702,09
2.03.01.02.007	Contributi agli investimenti a Camere di Commercio	500.000,00	500.000,00
2.03.01.02.008	Contributi agli investimenti a Universita'	8.104.847,10	8.104.847,10
2.03.01.02.011	Contributi agli investimenti a Aziende sanitarie locali	8.788.123,71	8.788.123,71
2.03.01.02.012	Contributi agli investimenti a Aziende ospedaliere e Aziende ospedaliere universitarie integrate con il SSN	611.844,50	611.844,50
2.03.01.02.015	Contributi agli investimenti a altre Amministrazioni Locali	156.725,00	156.725,00
2.03.01.02.017	Contributi agli investimenti a altri enti e agenzie regionali	27.702.764,80	27.702.764,80
2.03.01.02.018	Contributi agli investimenti a Consorzi di enti locali	1.811.498,54	1.811.498,54
2.03.01.02.019	Contributi agli investimenti a Fondazioni e istituzioni	316.400,00	316.400,00
2.03.01.02.999	Contributi agli investimenti a altre Amministrazioni Locali	40.887.875,41	40.887.875,41

2.03.02.00.000	**Contributi agli investimenti a Famiglie**	**654.183,94**	**654.183,94**
2.03.02.01.001	Contributi agli investimenti a Famiglie	654.183,94	654.183,94

2.03.03.00.000	**Contributi agli investimenti a Imprese**	**366.874.914,44**	**366.874.914,44**
2.03.03.01.001	Contributi agli investimenti a imprese controllate	123.640.280,41	123.640.280,41
2.03.03.02.001	Contributi agli investimenti a altre imprese partecipate	24.715.018,61	24.715.018,61
2.03.03.03.999	Contributi agli investimenti a altre Imprese	218.519.615,42	218.519.615,42

2.03.04.00.000	**Contributi agli investimenti a Istituzioni Sociali Private**	**7.909.532,75**	**7.909.532,75**
2.03.04.01.001	Contributi agli investimenti a Istituzioni Sociali Private	7.909.532,75	7.909.532,75

2.03.05.00.000 Contributi agli investimenti all'Unione Europea e al Resto del Mondo		**80.000,00**	**80.000,00**
2.03.05.02.001	Contributi agli investimenti al Resto del Mondo	80.000,00	80.000,00
2.04.00.00.000 Altri trasferimenti in conto capitale		**59.986.623,07**	**59.986.623,07**
2.04.01.00.000 Altri trasferimenti in conto capitale per assunzione di debiti di amministrazioni pubbliche		**402.554,61**	**402.554,61**
2.04.01.02.003	Altri trasferimenti in conto capitale per assunzione di debiti di Comuni	402.554,61	402.554,61
2.04.21.00.000 Altri trasferimenti in conto capitale n.a.c. ad Amministrazioni pubbliche		**54.850.778,02**	**54.850.778,02**
2.04.21.01.003	Altri trasferimenti in conto capitale n.a.c. a Presidenza	1.000.000,00	1.000.000,00
2.04.21.02.002	Altri trasferimenti in conto capitale n.a.c. a Province	345.481,12	345.481,12
2.04.21.02.003	Altri trasferimenti in conto capitale n.a.c. a Comuni	36.083.718,31	36.083.718,31
2.04.21.02.009	Altri trasferimenti in conto capitale n.a.c. a Parchi	61.717,18	61.717,18
2.04.21.02.017	Altri trasferimenti in conto capitale n.a.c. a altri enti e	16.835.953,51	16.835.953,51
2.04.21.02.018	Altri trasferimenti in conto capitale n.a.c. a Consorzi di enti locali	27.159,88	27.159,88
2.04.21.02.999	Altri trasferimenti in conto capitale n.a.c. a altre	496.748,02	496.748,02
2.04.23.00.000 Altri trasferimenti in conto capitale n.a.c. a Imprese		**4.733.290,44**	**4.733.290,44**
2.04.23.01.001	Altri trasferimenti in conto capitale n.a.c. a imprese	1.806.404,15	1.806.404,15
2.04.23.03.999	Altri trasferimenti in conto capitale n.a.c. a altre Imprese	2.926.886,29	2.926.886,29
3.00.00.00.000 Spese per incremento attivita' finanziarie		**135.808.188,68**	**135.808.188,68**
3.01.00.00.000 Acquisizioni di attivita' finanziarie		**800.000,00**	**800.000,00**
3.01.01.00.000 Acquisizioni di partecipazioni e conferimenti di capitale		**800.000,00**	**800.000,00**

3.01.01.03.001	Acquisizioni di partecipazioni e conferimenti di capitale in	800.000,00	800.000,00

3.04.00.00.000 Altre spese per incremento di attivita' finanziarie — **135.008.188,68** — **135.008.188,68**

3.04.06.00.000 Versamenti ai conti di tesoreria statale (da parte dei soggetti non sottoposti al regime di Tesoreria Unica) — **135.008.188,68** — **135.008.188,68**

3.04.06.01.001	Versamenti ai conti di tesoreria statale (da parte dei soggetti non sottoposti al regime di Tesoreria Unica)	135.008.188,68	135.008.188,68

4.00.00.00.000 Rimborso Prestiti — **76.475.387,92** — **76.475.387,92**

4.03.00.00.000 Rimborso mutui e altri finanziamenti a medio lungo termine — **76.475.387,92** — **76.475.387,92**

4.03.01.00.000 Rimborso Mutui e altri finanziamenti a medio lungo termine — **76.475.387,92** — **76.475.387,92**

4.03.01.01.001	Rimborso mutui e altri finanziamenti a medio lungo termine a Ministeri	26.210.374,86	26.210.374,86
4.03.01.04.003	Rimborso Mutui e altri finanziamenti a medio lungo termine a Cassa Depositi e Prestiti - Gestione CDP SPA	16.554.344,05	16.554.344,05
4.03.01.04.004	Rimborso Mutui e altri finanziamenti a medio lungo termine a Cassa Depositi e Prestiti - Gestione Tesoro	14.102.325,33	14.102.325,33
4.03.01.04.999	Rimborso Mutui e altri finanziamenti a medio lungo termine ad altre imprese	19.608.343,68	19.608.343,68

7.00.00.00.000 Uscite per conto terzi e partite di giro — **140.964.901,90** — **140.964.901,90**

7.01.00.00.000 Uscite per partite di giro — **134.738.066,21** — **134.738.066,21**

7.01.01.00.000 Versamenti di altre ritenute		**50.467.509,94**	**50.467.509,94**
7.01.01.02.001	Versamento delle ritenute per scissione contabile IVA	50.467.509,94	50.467.509,94
7.01.02.00.000 Versamenti di ritenute su Redditi da lavoro dipendente		**38.282.650,32**	**38.282.650,32**
7.01.02.01.001	Versamenti di ritenute erariali su Redditi da lavoro	22.344.206,81	22.344.206,81
7.01.02.02.001	Versamenti di ritenute previdenziali e assistenziali su Redditi da lavoro dipendente riscosse per conto terzi	11.882.578,71	11.882.578,71
7.01.02.99.999	Altri versamenti di ritenute al personale dipendente per conto di terzi	4.055.864,80	4.055.864,80
7.01.03.00.000 Versamenti di ritenute su Redditi da lavoro autonomo		**1.405.969,50**	**1.405.969,50**
7.01.03.01.001	Versamenti di ritenute erariali su Redditi da lavoro	1.405.969,50	1.405.969,50
7.01.99.00.000 Altre uscite per partite di giro		**44.581.936,45**	**44.581.936,45**
7.01.99.03.001	Costituzione fondi economali e carte aziendali	2.757.966,14	2.757.966,14
7.01.99.05.001	Integrazione disponibilita' dal conto non sanita' al conto sanita' della Regione	38.715.660,67	38.715.660,67
7.01.99.99.999	Altre uscite per partite di giro n.a.c.	3.108.309,64	3.108.309,64
7.02.00.00.000 Uscite per conto terzi		**6.226.835,69**	**6.226.835,69**
7.02.02.00.000 Trasferimenti per conto terzi a Amministrazioni pubbliche		**2.533.699,19**	**2.533.699,19**
7.02.02.01.001	Trasferimenti per conto terzi a Ministeri	12.014,71	12.014,71
7.02.02.01.003	Trasferimenti per conto terzi a Presidenza del Consiglio dei Ministri	5.100,00	5.100,00
7.02.02.01.005	Trasferimenti per conto terzi a Agenzie Fiscali	12.410,32	12.410,32
7.02.02.01.999	Trasferimenti per conto terzi a altre Amministrazioni Centrali n.a.c.	2.504.174,16	2.504.174,16

7.02.04.00.000 Depositi di/presso terzi		**13.174,80**	**13.174,80**
7.02.04.01.001	Costituzione di depositi cauzionali o contrattuali presso terzi	74,80	74,80
7.02.04.02.001	Restituzione di depositi cauzionali o contrattuali di terzi	13.100,00	13.100,00
7.02.99.00.000 Altre uscite per conto terzi		**3.679.961,70**	**3.679.961,70**
7.02.99.99.999	Altre uscite per conto terzi n.a.c.	3.679.961,70	3.679.961,70
Pagamenti da regolarizzare		**0,00**	**0,00**
0.00.00.99.997	PAGAMENTI DA REGOLARIZZARE PER PIGNORAMENTI (pagamenti codificati dal tesoriere)	0,00	0,00
0.00.00.99.999	ALTRI PAGAMENTI DA REGOLARIZZARE (pagamenti codificati dal tesoriere)	0,00	0,00
TOTALE PAGAMENTI		**2.380.069.527,97**	**2.380.069.527,97**

Ente Codice 800000620
Ente Descrizione GESTIONE SANITARIA REGIONE PUGLIA
Categoria Regioni e province autonome di Trento e di Bolzano
Sotto Categoria REGIONI - GESTIONE SANITARIA
Periodo ANNUALE 2017
Prospetto PAGAMENTI
Tipo Report Semplice
Importi in EURO

800000620 - GESTIONE SANITARIA REGIONE PUGLIA		Importo nel periodo	Importo a tutto il periodo
1.00.00.00.000 Spese correnti		**8.061.952.089,68**	**8.061.952.089,68**
1.01.00.00.000 Redditi da lavoro dipendente		**21.409,00**	**21.409,00**
1.01.02.00.000 Contributi sociali a carico dell'ente		**21.409,00**	**21.409,00**
1.01.02.01.001	Contributi obbligatori per il personale	21.409,00	21.409,00
1.02.00.00.000 Imposte e tasse a carico dell'ente		**11.817,56**	**11.817,56**
1.02.01.00.000 Imposte, tasse e proventi assimilati a carico dell'ente		**11.817,56**	**11.817,56**
1.02.01.01.001	Imposta regionale sulle attivita' produttive (IRAP)	11.817,56	11.817,56
1.03.00.00.000 Acquisto di beni e servizi		**17.873.524,95**	**17.873.524,95**
1.03.01.00.000 Acquisto di beni		**9.889,93**	**9.889,93**
1.03.01.02.001	Carta, cancelleria e stampati	4.889,93	4.889,93
1.03.01.02.006	Materiale informatico	2.000,00	2.000,00

1.03.01.02.999	Altri beni e materiali di consumo n.a.c.	3.000,00	3.000,00

1.03.02.00.000 Acquisto di servizi **17.863.635,02** **17.863.635,02**

1.03.02.02.002	Indennita' di missione e di trasferta	1.587,29	1.587,29
1.03.02.02.005	Organizzazione e partecipazione a manifestazioni e convegni	3.938,00	3.938,00
1.03.02.02.999	Altre spese per relazioni pubbliche, convegni e mostre, pubblicita' n.a.c	60.173,60	60.173,60
1.03.02.04.999	Acquisto di servizi per altre spese per formazione e addestramento n.a.c.	4.999,60	4.999,60
1.03.02.05.003	Accesso a banche dati e a pubblicazioni on line	12.607,91	12.607,91
1.03.02.10.002	Esperti per commissioni, comitati e consigli	5.959,39	5.959,39
1.03.02.11.999	Altre prestazioni professionali e specialistiche n.a.c.	5.933,91	5.933,91
1.03.02.12.003	Collaborazioni coordinate e a progetto	123.107,57	123.107,57
1.03.02.19.001	Gestione e manutenzione applicazioni	466.085,45	466.085,45
1.03.02.19.005	Servizi per i sistemi e relativa manutenzione	1.941.372,49	1.941.372,49
1.03.02.19.010	Servizi di consulenza e prestazioni professionali ICT	1.365.723,02	1.365.723,02
1.03.02.19.011	Processi trasversali alle classi di servizio	11.732.081,37	11.732.081,37
1.03.02.99.011	Servizi per attivita' di rappresentanza	18.300,00	18.300,00
1.03.02.99.999	Altri servizi diversi n.a.c.	2.121.765,42	2.121.765,42

1.04.00.00.000 Trasferimenti correnti **8.044.012.039,46** **8.044.012.039,46**

1.04.01.00.000 Trasferimenti correnti a Amministrazioni Pubbliche **8.043.821.473,09** **8.043.821.473,09**

1.04.01.02.002	Trasferimenti correnti a Province	2.700.000,00	2.700.000,00
1.04.01.02.003	Trasferimenti correnti a Comuni	81.939,30	81.939,30
1.04.01.02.008	Trasferimenti correnti a Universita'	4.137.779,20	4.137.779,20
1.04.01.02.009	Trasferimenti correnti a Parchi nazionali e consorzi ed enti autonomi gestori di parchi e aree naturali protette	6.400,00	6.400,00
1.04.01.02.010	Trasferimenti correnti a Autorita' Portuali	58.000,00	58.000,00
1.04.01.02.011	Trasferimenti correnti a Aziende sanitarie locali n.a.f.	30.795.719,33	30.795.719,33
1.04.01.02.012	Trasferimenti correnti a Aziende ospedaliere e Aziende ospedaliere universitarie integrate con il SSN n.a.f.	3.898.093,57	3.898.093,57

1.04.01.02.013	Trasferimenti correnti a policlinici n.a.f.	97,65	97,65
1.04.01.02.014	Trasferimenti correnti a Istituti di ricovero e cura a carattere scientifico pubblici n.a.f.	24.552.734,76	24.552.734,76
1.04.01.02.015	Trasferimenti correnti a altre Amministrazioni Locali	19.545.157,67	19.545.157,67
1.04.01.02.017	Trasferimenti correnti a altri enti e agenzie regionali e sub regionali	19.713.286,96	19.713.286,96
1.04.01.02.020	Trasferimenti correnti a Aziende sanitarie locali a titolo di finanziamento del servizio sanitario nazionale	6.826.085.234,11	6.826.085.234,11
1.04.01.02.021	Trasferimenti correnti a Aziende sanitarie locali a titolo di finanziamento di livelli di assistenza superiori ai livelli essenziali di assistenza (LEA)	973,00	973,00
1.04.01.02.022	Trasferimenti correnti a Aziende sanitarie locali a titolo di finanziamento aggiuntivo corrente per la garanzia dell'equilibrio del bilancio sanitario corrente	2.359,30	2.359,30
1.04.01.02.025	Trasferimenti correnti a Aziende ospedaliere e Aziende ospedaliere universitarie integrate con il SSN a titolo di finanziamento del servizio sanitario nazionale	658.057.884,60	658.057.884,60
1.04.01.02.026	Trasferimenti correnti a Aziende ospedaliere e Aziende ospedaliere universitarie integrate con il SSN a titolo di finanziamento di livelli di assistenza superiori ai livelli essenziali di assistenza (LEA)	650.000,00	650.000,00
1.04.01.02.030	Trasferimenti correnti a policlinici a titolo di finanziamento del servizio sanitario nazionale	388.610,74	388.610,74
1.04.01.02.033	Trasferimenti correnti a Istituti di ricovero e cura a carattere scientifico pubblici a titolo di finanziamento del servizio sanitario nazionale	115.486.263,20	115.486.263,20
1.04.01.02.999	Trasferimenti correnti a altre Amministrazioni Locali n.a.c.	337.660.939,70	337.660.939,70

1.04.02.00.000 Trasferimenti correnti a Famiglie		**46.067,37**	**46.067,37**
1.04.02.05.999	Altri trasferimenti a famiglie n.a.c.	46.067,37	46.067,37
1.04.04.00.000 Trasferimenti correnti a Istituzioni Sociali Private		**144.499,00**	**144.499,00**
1.04.04.01.001	Trasferimenti correnti a Istituzioni Sociali Private	144.499,00	144.499,00
1.09.00.00.000 Rimborsi e poste correttive delle entrate		**33.298,71**	**33.298,71**
1.09.01.00.000 Rimborsi per spese di personale (comando, distacco, fuori ruolo, convenzioni, ecc¿)		**33.298,71**	**33.298,71**
1.09.01.01.001	Rimborsi per spese di personale (comando, distacco, fuori ruolo, convenzioni, ecc¿)	33.298,71	33.298,71
2.00.00.00.000 Spese in conto capitale		**171.395.371,96**	**171.395.371,96**
2.02.00.00.000 Investimenti fissi lordi e acquisto di terreni		**278.000,00**	**278.000,00**
2.02.03.00.000 Beni immateriali		**278.000,00**	**278.000,00**
2.02.03.02.001	Sviluppo software e manutenzione evolutiva	278.000,00	278.000,00
2.03.00.00.000 Contributi agli investimenti		**161.971.176,81**	**161.971.176,81**
2.03.01.00.000 Contributi agli investimenti a Amministrazioni pubbliche		**161.971.176,81**	**161.971.176,81**
2.03.01.02.003	Contributi agli investimenti a Comuni	80.636,17	80.636,17
2.03.01.02.010	Contributi agli investimenti a Autorita' Portuali	21.200,01	21.200,01
2.03.01.02.011	Contributi agli investimenti a Aziende sanitarie locali	108.712.823,62	108.712.823,62

2.03.01.02.012	Contributi agli investimenti a Aziende ospedaliere e Aziende ospedaliere universitarie integrate con il SSN	7.500.000,00	7.500.000,00
2.03.01.02.014	Contributi agli investimenti a Istituti di ricovero e cura a carattere scientifico pubblici	1.300.000,00	1.300.000,00
2.03.01.02.017	Contributi agli investimenti a altri enti e agenzie regionali	0,00	0,00
2.03.01.02.023	Contributi agli investimenti, finanziati dallo Stato ai sensi dell'art. 20 della legge 67/1988, a Aziende sanitarie locali	43.973.151,82	43.973.151,82
2.03.01.02.028	Contributi agli investimenti, finanziati dallo Stato ai sensi dell'art. 20 della legge 67/1988, a Aziende ospedaliere e Aziende ospedaliere universitarie integrate con il SSN	383.365,19	383.365,19

2.04.00.00.000 Altri trasferimenti in conto capitale **9.146.195,15** **9.146.195,15**

2.04.16.00.000 Trasferimenti in conto capitale erogati a titolo di ripiano disavanzi pregressi ad Amministrazioni pubbliche **4.323.816,41** **4.323.816,41**

2.04.16.02.013	Trasferimenti in conto capitale erogati a titolo di ripiano disavanzi pregressi a Policlinici	323.816,41	323.816,41
2.04.16.03.001	Trasferimenti in conto capitale erogati a titolo di ripiano disavanzi pregressi a INPS	62.702,93	62.702,93
2.04.16.03.999	Trasferimenti in conto capitale erogati a titolo di ripiano disavanzi pregressi a altri Enti di Previdenza n.a.c.	3.937.297,07	3.937.297,07

2.04.17.00.000 Trasferimenti in conto capitale erogati a titolo di ripiano disavanzi pregressi a Famiglie **3.999.999,98** **3.999.999,98**

2.04.17.01.001	Trasferimenti in conto capitale erogati a titolo di ripiano disavanzi pregressi a Famiglie	3.999.999,98	3.999.999,98

2.04.21.00.000 Altri trasferimenti in conto capitale n.a.c. ad Amministrazioni pubbliche		**822.378,76**	**822.378,76**
2.04.21.02.008	Altri trasferimenti in conto capitale n.a.c. a Universita'	458.374,88	458.374,88
2.04.21.02.012	Altri trasferimenti in conto capitale n.a.c. a Aziende ospedaliere e Aziende ospedaliere universitarie integrate con il SSN	204.021,68	204.021,68
2.04.21.02.014	Altri trasferimenti in conto capitale n.a.c. a Istituti di ricovero e cura a carattere scientifico pubblici	85.730,31	85.730,31
2.04.21.02.999	Altri trasferimenti in conto capitale n.a.c. a altre Amministrazioni Locali n.a.c.	74.251,89	74.251,89
7.00.00.00.000 Uscite per conto terzi e partite di giro		**675.333.550,82**	**675.333.550,82**
7.01.00.00.000 Uscite per partite di giro		**674.044.392,33**	**674.044.392,33**
7.01.01.00.000 Versamenti di altre ritenute		**690.412,86**	**690.412,86**
7.01.01.02.001	Versamento delle ritenute per scissione contabile IVA	690.412,86	690.412,86
7.01.02.00.000 Versamenti di ritenute su Redditi da lavoro dipendente		**28.617,45**	**28.617,45**
7.01.02.01.001	Versamenti di ritenute erariali su Redditi da lavoro dipendente riscosse per conto terzi	19.304,18	19.304,18
7.01.02.02.001	Versamenti di ritenute previdenziali e assistenziali su Redditi da lavoro dipendente riscosse per conto terzi	9.313,27	9.313,27
7.01.02.99.999	Altri versamenti di ritenute al personale dipendente per conto di terzi	0,00	0,00

7.01.99.00.000 Altre uscite per partite di giro		**673.325.362,02**	**673.325.362,02**
7.01.99.02.001	Chiusura anticipazioni sanita' della tesoreria statale	673.280.688,88	673.280.688,88
7.01.99.04.001	Integrazione disponibilita' dal conto sanita' al conto non sanita' della Regione	43.559,74	43.559,74
7.01.99.99.999	Altre uscite per partite di giro n.a.c.	1.113,40	1.113,40
7.02.00.00.000 Uscite per conto terzi		**1.289.158,49**	**1.289.158,49**
7.02.02.00.000 Trasferimenti per conto terzi a Amministrazioni pubbliche		**0,00**	**0,00**
7.02.02.01.999	Trasferimenti per conto terzi a altre Amministrazioni	0,00	0,00
7.02.99.00.000 Altre uscite per conto terzi		**1.289.158,49**	**1.289.158,49**
7.02.99.99.999	Altre uscite per conto terzi n.a.c.	1.289.158,49	1.289.158,49
Pagamenti da regolarizzare		**0,00**	**0,00**
0.00.00.99.999	ALTRI PAGAMENTI DA REGOLARIZZARE (pagamenti codificati dal tesoriere)	0,00	0,00
TOTALE PAGAMENTI		**8.908.681.012,46**	**8.908.681.012,46**

Allegato 33



REGIONE PUGLIA

DISAGGREGAZIONE DELLE SPESE DI PERSONALE PER MISSIONI E PROGRAMMI

MISSIONE	PROGRAMMA	IMPEGNI 2017
Missione 01 - Servizi istituzionali, generali e di gestione	Programma 01 - Organi istituzionali	9.557.102,31
	Programma 02 - Segreteria generale	1.154.236,35
	Programma 03 - Gestione economica, finanziaria, programmazione, provveditorato	9.932.161,85
	Programma 04 - Gestione delle entrate tributarie e servizi fiscali	578.656,15
	Programma 05 - Gestione dei beni demaniali e patrimoniali	2.428.790,93
	Programma 06 - Ufficio tecnico	3.294.004,20
	Programma 07 - Elezioni e consultazioni popolari - Anagrafe e stato civile	263.740,01
	Programma 08 - Statistica e sistemi informativi	3.562.480,86
	Programma 10 - Risorse umane	63.872.468,48
	Programma 11 - Altri servizi generali	10.426.544,16
	Programma 12 - Politica regionale unitaria per i servizi istituzionali, generali e di gestione	1.758.832,04
Totale Missione 01 - Servizi istituzionali, generali e di gestione		***106.829.017,34***
Missione 04 - Istruzione e diritto allo studio	Programma 01 - Istruzione prescolastica	393.645,62
	Programma 02 - Altri ordini di istruzione non universitaria	393.645,62
	Programma 03 - Edilizia scolastica	303.105,00
	Programma 04 - Istruzione universitaria	303.105,00
	Programma 05 - Istruzione tecnica superiore	196.822,65
	Programma 06 - Servizi ausiliari all'istruzione	196.822,65
	Programma 08 - Politica regionale unitaria per l'istruzione e il diritto allo studio	490.942,46
Totale Missione 04 - Istruzione e diritto allo studio		***2.278.089,00***
Missione 05 - Tutela e valorizzazione dei beni e attività culturali	Programma 01 - Valorizzazione dei beni di interesse storico	650.411,56



REGIONE PUGLIA

DISAGGREGAZIONE DELLE SPESE DI PERSONALE PER MISSIONI E PROGRAMMI		
MISSIONE	**PROGRAMMA**	**IMPEGNI 2017**
	Programma 02 - Attività culturali e interventi diversi nel settore culturale	953.722,09
	Programma 03 - Politica regionale unitaria per la tutela dei beni e delle attività culturali	488.115,55
Totale Missione 05 - Tutela e valorizzazione dei beni e attività culturali		***2.092.249,20***
Missione 06 - Politiche giovanili, sport e tempo libero	Programma 01 - Sport e tempo libero	263.740,01
	Programma 03 - Politica regionale unitaria per i giovani, lo sport e il tempo libero	66.917,36
Totale Missione 06 - Politiche giovanili, sport e tempo libero		***330.657,37***
Missione 07 - Turismo	Programma 01 - Sviluppo e valorizzazione del turismo	344.525,04
	Programma 02 - Politica regionale unitaria per il turismo	381.833,49
Totale Missione 07 - Turismo		***726.358,53***
Missione 08 - Assetto del territorio ed edilizia abitativa	Programma 01 - Urbanistica e assetto del territorio	2.961.417,45
	Programma 02 - Edilizia residenziale pubblica e locale e piani di edilizia economico-popolare	1.612.910,43
	Programma 03 - Politica regionale unitaria per l'assetto del territorio e l'edilizia abitativa	499.927,60
Totale Missione 08 - Assetto del territorio ed edilizia abitativa		***5.074.255,48***
Missione 09 - Sviluppo sostenibile e tutela del territorio e dell'ambiente	Programma 01 - Difesa del suolo	381.833,49
	Programma 03 - Rifiuti	693.109,48
	Programma 04 - Servizio idrico integrato	673.126,46
	Programma 05 - Aree protette, parchi naturali, protezione naturalistica e forestazione	5.413.501,86
	Programma 06 - Tutela e valorizzazione delle risorse idriche	381.833,49
	Programma 08 - Qualità dell'aria e riduzione dell'inquinamento	1.273.152,70

Allegato 33

REGIONE PUGLIA

DISAGGREGAZIONE DELLE SPESE DI PERSONALE PER MISSIONI E PROGRAMMI

MISSIONE	PROGRAMMA	IMPEGNI 2017
	Programma 09 - Politica regionale unitaria per lo sviluppo sostenibile e la tutela del territorio e dell'ambiente	1.143.150,60
Totale Missione 09 - Sviluppo sostenibile e tutela del territorio e dell'ambiente		***9.959.708,08***
Missione 10 - Trasporti e diritto alla mobilità	Programma 01 - Trasporto ferroviario	224.375,53
	Programma 02 - Trasporto pubblico locale	977.536,10
	Programma 03 - Trasporto per vie d'acqua	1.663.487,72
	Programma 04 - Altre modalità di trasporto	224.375,53
	Programma 05 - Viabilità e infrastrutture stradali	826.655,90
Totale Missione 10 - Trasporti e diritto alla mobilità		***3.916.430,78***
Missione 11 - Soccorso civile	Programma 01 - Sistema di protezione civile	2.058.192,25
	Programma 02 - Interventi a seguito di calamità naturali	944.749,41
	Programma 03 - Politica regionale unitaria per il soccorso e la protezione civile	78.729,10
Totale Missione 11 - Soccorso civile		***3.081.670,76***
Missione 12 - Diritti sociali, politiche sociali e famiglia	Programma 01 - Interventi per l'infanzia e i minori e per asili nido	539.292,07
	Programma 02 - Interventi per la disabilità	618.021,16
	Programma 03 - Interventi per gli anziani	460.562,63
	Programma 04 - Interventi per soggetti a rischio di esclusione sociale	1.039.219,70
	Programma 05 - Interventi per le famiglie	263.766,22
	Programma 07 - Programmazione e governo della rete dei servizi sociosanitari e sociali	384.146,42
	Programma 08 - Cooperazione e associazionismo	381.833,49
	Programma 10 - Politica regionale unitaria per i diritti sociali e la famiglia	96.917,36
Totale Missione 12 - Diritti sociali, politiche sociali e famiglia		***3.783.759,05***



REGIONE PUGLIA

DISAGGREGAZIONE DELLE SPESE DI PERSONALE PER MISSIONI E PROGRAMMI		
MISSIONE	**PROGRAMMA**	**IMPEGNI 2017**
Missione 13 - Tutela della salute	Programma 01 - Servizio sanitario regionale - finanziamento ordinario corrente per la garanzia dei LEA	791.645,60
	Programma 02 - Servizio sanitario regionale - finanziamento aggiuntivo corrente per livelli di assistenza superiori ai LEA	263.740,01
	Programma 05 - Servizio sanitario regionale - investimenti sanitari	606.209,07
	Programma 07 - Ulteriori spese in materia sanitaria	263.740,01
	Programma 08 - Politica regionale unitaria per la tutela della salute	342.469,09
Totale Missione 13 - Tutela della salute		***2.267.803,78***
Missione 14 - Sviluppo economico e competitività	Programma 01 - Industria PMI e Artigianato	2.225.906,65
	Programma 02 - Commercio - reti distributive - tutela dei consumatori	854.208,25
	Programma 05 - Politica regionale unitaria per lo sviluppo economico e la competitività	854.208,25
Totale Missione 14 - Sviluppo economico e competitività		***3.934.323,15***
Missione 15 - Politiche per il lavoro e la formazione professionale	Programma 01 - Servizi per lo sviluppo del mercato del lavoro	586.164,32
	Programma 02 - Formazione professionale	792.678,61
	Programma 03 - Sostegno all'occupazione	582.044,96
	Programma 04 - Politica regionale unitaria per il lavoro e la formazione professionale	1.090.395,84
Totale Missione 15 - Politiche per il lavoro e la formazione professionale		***3.051.283,73***
Missione 16 - Agricoltura, politiche agroalimentari e pesca	Programma 01 - Sviluppo del settore agricolo e del sistema agroalimentare	12.312.966,32
	Programma 03 - Politica regionale unitaria per l'agricoltura, i sistemi agroalimentari, la caccia e la pesca	1.421.053,24

Allegato 33



REGIONE PUGLIA

DISAGGREGAZIONE DELLE SPESE DI PERSONALE PER MISSIONI E PROGRAMMI		
MISSIONE	**PROGRAMMA**	**IMPEGNI 2017**
Totale Missione 16 - Agricoltura, politiche agroalimentari e pesca		***13.734.019,56***
Missione 17 - Energia e diversificazione delle fonti energetiche	Programma 01 - Fonti energetiche	843.293,31
	Programma 02 - Politica regionale unitaria per l'energia e la diversificazione delle fonti energetiche	393.645,62
Totale Missione 17 - Energia e diversificazione delle fonti energetiche		***1.236.938,93***
Missione 18 - Relazioni con le altre autonomie territoriali e locali	Programma 01 - Relazioni finanziarie con le altre autonomie territoriali	224.375,53
Totale Missione 18 - Relazioni con le altre autonomie territoriali e locali		***224.375,53***
Missione 19 - Relazioni internazionali	Programma 01 - Relazioni internazionali e Cooperazione allo sviluppo	212.563,84
	Programma 02 - Cooperazione territoriale	684.938,51
Totale Missione 19 - Relazioni internazionali		***897.502,35***
COMPLESSIVO		**163.418.442,62**

REGIONE PUGLIA

Esercizio 2017

CONTABILITA GENERALE (DL.118)

CONTO ECONOMICO

REGIONE PUGLIA SEZIONE BILANCIO E RAGIONERIA

ALLEGATO N. 34 (ex. All.n.10 DLgs.118/2011-Rendiconto)

Esercizio 2017

CONTABILITA GENERALE (DL.118)

REGIONE PUGLIA

24/05/2018

CONTO ECONOMICO

		CONTO ECONOMICO	2017	2016	Riferimento art.2424 CC	Riferimento DM 26/4/95
		A) COMPONENTI POSITIVI DELLA GESTIONE				
1		Proventi da tributi	6.549.724.094,83	5.948.025.773,05		
2		Proventi da fondi perequativi	383.727.476,02	383.727.476,02		
3		Proventi da trasferimenti e contributi	4.724.212.249,84	3.346.625.052,43		
	a	Proventi da trasferimenti correnti	2.554.875.098,29	3.008.921.029,57		A5c
	b	Quota annuale di contributi agli investimenti	0,00	0,00		E20c
	c	Contributi agli investimenti	2.169.337.151,55	337.704.022,86		
4		Ricavi delle vendite e prestazioni e proventi da servizi pubblici	4.926.412,26	6.890.775,25	A1	A1a
	a	Proventi derivanti dalla gestione dei beni	3.850.166,96	5.433.846,86		
	b	Ricavi della vendita di beni	19.158,80	23.409,80		
	c	Ricavi e proventi dalla prestazione di servizi	1.057.086,50	1.433.518,59		
5		Variazioni nelle rimanenze di prodotti in corso di lavorazione, etc. (+/-)	0,00	0,00	A2	A2
6		Variazione dei lavori in corso su ordinazione	0,00	0,00	A3	A3
7		Incrementi di immobilizzazioni per lavori interni	0,00	0,00	A4	A4
8		Altri ricavi e proventi diversi	430.446.786,33	134.297.198,49	A5	A5 a e b
		TOTALE COMPONENTI POSITIVI DELLA GESTIONE (A)	12.093.037.019,28	9.819.566.275,24		
		B) COMPONENTI NEGATIVI DELLA GESTIONE				
9		Acquisto di materie prime e/o beni di consumo	2.344.963,35	1.724.732,00	B6	B6
10		Prestazioni di servizi	536.765.950,96	468.245.787,01	B7	B7
11		Utilizzo beni di terzi	1.909.394,91	1.867.212,78	B8	B8
12		Trasferimenti e contributi	10.414.117.974,00	9.366.501.285,64		
	a	Trasferimenti correnti	8.257.481.855,44	8.077.087.984,29		
	b	Contributi agli investimenti ad Amministrazioni pubb.	1.422.398.519,64	1.047.622.355,80		
	c	Contributi agli investimenti ad altri soggetti	734.237.598,92	241.790.945,55		
13		Personale	158.305.596,45	151.155.606,73	B9	B9
14		Ammortamenti e svalutazioni	249.186.084,69	16.931.376,24	B10	B10
	a	Ammortamenti di immobilizzazioni Immateriali	0,00	0,00	B10a	B10a
	b	Ammortamenti di immobilizzazioni materiali	17.393.894,12	16.931.376,24	B10b	B10b
	c	Altre svalutazioni delle immobilizzazioni	5.722.606,57	0,00	B10c	B10c

REGIONE PUGLIA - SEZIONE BILANCIO E RAGIONERIA

CONTO ECONOMICO

		CONTO ECONOMICO	2017	2016	Riferimento art.2424 CC	Riferimento DM 26/4/95
	d	Svalutazione dei crediti	226.069.584,00	0,00	B10d	B10d
15		Variazioni nelle rimanenze di materie prime e/o beni di consumo (+/-)	0,00	0,00	B11	B11
16		Accantonamenti per rischi	72.081.824,10	613.725.422,13	B12	B12
17		Altri accantonamenti	0,00	352.041.531,49	B13	B13
18		Oneri diversi di gestione	24.768.514,60	24.076.021,60	B14	B14
		TOTALE COMPONENTI NEGATIVI DELLA GESTIONE (B)	11.459.480.303,06	10.996.268.975,62		
		DIFFERENZA FRA COMP. POSITIVI E NEGATIVI DELLA GESTIONE (A-B)	633.556.716,22	-1.176.702.700,38		
		C) PROVENTI ED ONERI FINANZIARI				
		Proventi finanziari				
19		Proventi da partecipazioni	609.766,60	660.681,61	C15	C15
	a	da societa' controllate	0,00	0,00		
	b	da societa' partecipate	0,00	0,00		
	c	da altri soggetti	609.766,60	660.681,61		
20		Altri proventi finanziari	3.170.848,63	7.771.007,82	C16	C16
		Totale proventi finanziari	3.780.615,23	8.431.689,43		
		Oneri finanziari				
21		Interessi ed altri oneri finanziari	48.855.171,68	56.541.931,55	C17	C17
	a	Interessi passivi	48.855.171,68	53.492.929,73		
	b	Altri oneri finanziari	0,00	3.049.001,82		
		Totale oneri finanziari	48.855.171,68	56.541.931,55		
		TOTALE PROVENTI ED ONERI FINANZIARI (C)	-45.074.556,45	-48.110.242,12		
		D) RETTIFICHE DI VALORE ATTIVITA' FINANZIARIE				
22		Rivalutazioni	0,00	0,00	D18	D18
23		Svalutazioni	0,00	943.880,30	D19	D19
		TOTALE RETTIFICHE (D)	0,00	-943.880,30		
		E) PROVENTI ED ONERI STRAORDINARI				
24		Proventi straordinari	118.162.808,40	879.444.125,72	E20	E20
	a	Proventi da permessi di costruire	0,00	0,00		

REGIONE PUGLIA - SEZIONE BILANCIO E RAGIONERIA

Bollettino Ufficiale della Regione Puglia - n. 104 del 8-8-2018

50467

Esercizio 2017

CONTABILITA GENERALE (DL.118)

REGIONE PUGLIA

24/05/2018

CONTO ECONOMICO

		CONTO ECONOMICO	2017	2016	Riferimento art.2424 CC	Riferimento DM 26/4/95
	b	Proventi da trasferimenti in conto capitale	22.673.798,37	747.657.037,56		
	c	Sopravvenienze attive e insussistenze del passivo	94.808.025,76	131.787.088,16		E20b
	d	Plusvalenze patrimoniali	680.984,27	0,00		E20c
	e	Altri proventi straordinari	0,00	0,00		
		Totale proventi straordinari	118.162.808,40	879.444.125,72		
25		Oneri straordinari	349.927.713,70	264.769.528,25	E21	E21
	a	Trasferimenti in conto capitale	250.757.306,07	174.653.215,92		
	b	Sopravvenienze passive e insussistenze dell'attivo	97.559.398,65	69.719.580,44		E21b
	c	Minusvalenze patrimoniali	1.611.008,98	20.396.731,89		E21a
	d	Altri oneri straordinari	0,00	0,00		E21d
		Totale oneri straordinari	349.927.713,70	264.769.528,25		
		TOTALE PROVENTI ED ONERI STRAORDINARI (E)	-231.764.905,30	614.674.597,47		
		RISULTATO PRIMA DELLE IMPOSTE (A-B+C+D+E)	356.717.254,47	-611.082.225,33		
26		Imposte (*)	10.098.137,17	8.762.067,52	E22	E22
27		**RISULTATO DELL'ESERCIZIO**	346.619.117,30	-619.844.292,85	E23	E23

REGIONE PUGLIA - SEZIONE BILANCIO E RAGIONERIA

REGIONE PUGLIA

Esercizio 2017

CONTABILITA GENERALE (DL.118)

STATO PATRIMONIALE ATTIVO

REGIONE PUGLIA SEZIONE BILANCIO E RAGIONERIA

ALLEGATO N. 35 (ex. All.n.10 DLgs.118/2011-Rendiconto)

Esercizio 2017

CONTABILITA GENERALE (DL.118)

REGIONE PUGLIA

24/05/2018

STATO PATRIMONIALE (ATTIVO)

			STATO PATRIMONIALE (ATTIVO)	2017	2016	Riferimento art.2424 CC	Riferimento DM 26/4/95
			A) CREDITI vs.LO STATO ED ALTRE AMMINISTRAZIONI PUBBLICHE PER LA PARTECIPAZIONE AL FONDO DI DOTAZIONE	0,00	0,00	A	A
			TOTALE CREDITI vs PARTECIPANTI (A)	0,00	0,00		
			B) IMMOBILIZZAZIONI				
I			Immobilizzazioni immateriali			BI	BI
	1		Costi di impianto e di ampliamento	0,00	0,00	BI1	BI1
	2		Costi di ricerca sviluppo e pubblicita'	0,00	0,00	BI2	BI2
	3		Diritti di brevetto ed utilizzazione opere dell'ingegno	0,00	1.893.132,91	BI3	BI3
	4		Concessioni, licenze, marchi e diritti simile	0,00	0,00	BI4	BI4
	5		Avviamento	0,00	0,00	BI5	BI5
	6		Immobilizzazioni in corso ed acconti	0,00	0,00	BI6	BI6
	9		Altre	0,00	460.479,87	BI7	BI7
			Totale immobilizzazioni immateriali	0,00	2.353.612,78		
			Immobilizzazioni materiali (3)				
II	1		Beni demaniali	415.346.515,06	427.515.102,18		
	1.1		Terreni	48.771.847,74	48.948.124,00		
	1.2		Fabbricati	10.882.417,24	11.587.259,39		
	1.3		Infrastrutture	355.692.250,08	366.979.718,79		
	1.9		Altri beni demaniali	0,00	0,00		
III	2		Altre immobilizzazioni materiali (3)	417.648.258,99	396.233.673,89		
	2.1		Terreni	23.037.471,37	23.098.854,07	BII1	BII1
		a	di cui in leasing finanziario	0,00	0,00		
	2.2		Fabbricati	391.401.276,00	370.056.013,35		
		a	di cui in leasing finanziario	0,00	0,00		
	2.3		Impianti e macchinari	0,00	0,00	BII2	BII2
		a	di cui in leasing finanziario	0,00	0,00		
	2.4		Attrezzature industriali e commerciali	0,00	0,00	BII3	BII3
	2.5		Mezzi di trasporto	207.203,58	0,00		
	2.6		Macchine per ufficio e hardware	282.208,21	291.324,40		

(1) con separata indicazione degli importi esigibili entro l'esercizio successivo.

(2) con separata indicazione degli importi esigibili oltre l'esercizio successivo.

(3) con separata indicazione degli importi relativi a beni indisponibili.

STATO PATRIMONIALE (ATTIVO)

STATO PATRIMONIALE (ATTIVO)			2017	2016	Riferimento art.2424 CC	Riferimento DM 26/4/95
2.7		Mobili e arredi	893.248,90	976.342,36		
2.8		Infrastrutture	1.775.179,44	1.698.075,24		
2.99		Altri beni materiali	51.671,49	113.064,47		
3		Immobilizzazioni in corso ed acconti	55.456.149,04	40.643.513,14	BII5	BII5
		Totale immobilizzazioni materiali	888.450.923,09	864.392.289,21		
IV		Immobilizzazioni Finanziarie (1)				
1		Partecipazioni in	1.330.592.775,77	64.037.277,50	BIII1	BIII1
	a	imprese controllate	358.083.448,15	63.141.844,00	BIII1a	BIII1a
	b	imprese partecipate	0,00	895.433,50	BIII1b	BIII1b
	c	altri soggetti	972.509.327,62	0,00		
2		Crediti verso	423.140,29	1.497.214,70	BIII2	BIII2
	a	altre amministrazioni pubbliche	423.140,29	1.497.214,70		
	b	imprese controllate	0,00	0,00	BIII2a	BIII2a
	c	imprese partecipate	0,00	0,00	BIII2b	BIII2b
	d	altri soggetti	0,00	0,00	BIII2c BIII2d	BIII2d
3		Altri titoli	0,00	0,00	BIII3	
		Totale immobilizzazioni finanziarie	1.331.015.916,06	65.534.492,20		
		TOTALE IMMOBILIZZAZIONI (B)	2.219.466.839,15	932.280.394,19		
		C) ATTIVO CIRCOLANTE				
I		Rimanenze	0,00	0,00	CI	CI
		Totale rimanenze	0,00	0,00		
II		Crediti (2)				
1		Crediti di natura tributaria	423.751.110,81	478.652.573,78		
	a	Crediti da tributi destinati al finanziamento della sanita'	276.475.606,28	330.148.618,61		
	b	Altri crediti da tributi	147.275.504,53	148.503.955,17		
	c	Crediti da Fondi perequativi	0,00	0,00		
2		Crediti per trasferimenti e contributi	7.188.749.389,66	4.939.127.632,81		
	a	verso amministrazioni pubbliche	6.279.333.515,72	4.548.337.203,14		
	b	imprese controllate	250.000.000,00	0,00	CII2	CII2

(1) con separata indicazione degli importi esigibili entro l'esercizio successivo.

(2) con separata indicazione degli importi esigibili oltre l'esercizio successivo.

(3) con separata indicazione degli importi relativi a beni indisponibili.

REGIONE PUGLIA SEZIONE BILANCIO E RAGIONERIA

STATO PATRIMONIALE (ATTIVO)

		STATO PATRIMONIALE (ATTIVO)	2017	2016	Riferimento art.2424 CC	Riferimento DM 26/4/95
	c	imprese partecipate	0,00	0,00	CII3	CII3
	d	verso altri soggetti	659.415.873,94	390.790.429,67		
3		Verso clienti ed utenti	2.351.371,93	4.934.496,27	CII1	CII1
4		Altri Crediti	391.246.880,34	223.596.117,52	CII5	CII5
	a	verso l'erario	381.299,00	313.787,00		
	b	per attivita' svolta per c/terzi	0,00	0,00		
	c	altri	390.865.581,34	223.282.330,52		
		Totale crediti	8.006.098.752,74	5.646.310.820,38		
III		Attivita' finanziarie che non costituiscono immobilizzi				
1		Partecipazioni	4.002.094,87	0,00	CIII1,2,3,4,5	CIII1,2,3
2		Altri titoli	0,00	0,00	CIII6	CIII5
		Totale attivita' finanziarie che non costituiscono immobilizzi	4.002.094,87	0,00		
IV		Disponibilita' liquide				
1		Conto di tesoreria	1.877.200.500,71	1.948.074.087,02		
	a	Istituto tesoriere	0,00	0,00		CIV1a
	b	presso Banca d'Italia	1.877.200.500,71	1.948.074.087,02		
2		Altri depositi bancari e postali	45.192.564,30	21.683.811,64	CIV1	CIV1b e CIV1c
3		Denaro e valori in cassa	0,00	0,00	CIV2 e CIV3	CIV2 e CIV3
4		Altri conti presso la tesoreria statale intestati all'ente	0,00	0,00		
		Totale disponibilita' liquide	1.922.393.065,01	1.969.757.898,66		
		TOTALE ATTIVO CIRCOLANTE (C)	9.932.493.912,62	7.616.068.719,04		
		D) RATEI E RISCONTI				
1		Ratei attivi	0,00	0,00	D	D
2		Risconti attivi	49.081,95	227.495,84	D	D
		TOTALE RATEI E RISCONTI (D)	49.081,95	227.495,84		
		TOTALE DELL'ATTIVO (A+B+C+D)	12.152.009.833,72	8.548.576.609,07		



(1) con separata indicazione degli importi esigibili entro l'esercizio successivo.

(2) con separata indicazione degli importi esigibili oltre l'esercizio successivo.

(3) con separata indicazione degli importi relativi a beni indisponibili.

REGIONE PUGLIA

Esercizio 2017

CONTABILITA GENERALE (DL.118)

STATO PATRIMONIALE PASSIVO

Data di stampa : 24/05/2018

REGIONE PUGLIA SEZIONE BILANCIO E RAGIONERIA

ALLEGATO N. 36 (ex. All.n.10 DLgs.118/2011-Rendiconto)

Esercizio 2017

CONTABILITA GENERALE (DL.118)

REGIONE PUGLIA

24/05/2018

STATO PATRIMONIALE (PASSIVO)

STATO PATRIMONIALE (PASSIVO)			2017	2016	Riferimento art.2424 CC	Riferimento DM 26/4/95
		A) PATRIMONIO NETTO				
I		Fondo di dotazione	2.463.629.016,67	2.491.716.158,55	AI	AI
II		Riserve	748.547.520,16	0,00		
	a	da risultato economico di esercizi precedenti	0,00	0,00	AIV, AV, AVI, AVII, AVII	AIV, AV, AVI, AVII, AVII
	b	da capitale	0,00	0,00	AII, AIII	AII, AIII
	c	da permessi di costruire	0,00	0,00		
	d	riserve indisponibili per beni demaniali e patrimoniali indisponibili e per i beni culturali	737.895.137,90	0,00		
	e	altre riserve indisponibili	10.652.382,26	0,00		
III		Risultato economico dell'esercizio	346.619.117,30	-619.844.292,85	AIX	AIX
		TOTALE PATRIMONIO NETTO (A)	3.558.795.654,13	1.871.871.865,70		
		B) FONDI PER RISCHI ED ONERI				
	1	Per trattamento di quiescenza	0,00	0,00	B1	B1
	2	Per imposte	0,00	0,00	B2	B2
	3	Altri	685.807.246,23	613.725.422,13	B3	B3
		TOTALE FONDI RISCHI ED ONERI (B)	685.807.246,23	613.725.422,13		
		C)TRATTAMENTO DI FINE RAPPORTO			C	C
		TOTALE T.F.R. (C)	0,00	0,00		
		D) DEBITI (1)				
	1	Debiti da finanziamento	2.768.862.551,81	2.439.337.080,33		
	a	prestiti obbligazionari	0,00	0,00	D1e D2	D1
	b	v/ altre amministrazioni pubbliche	2.161.219.780,70	1.781.429.296,14		
	c	verso banche e tesoriere	0,00	209.561.950,38	D4	D3 e D4
	d	verso altri finanziatori	607.642.771,11	448.345.833,81	D5	
	2	Debiti verso fornitori	255.304.893,92	73.944.898,23	D7	D6
	3	Acconti	0,00	0,00	D6	D5
	4	Debiti per trasferimenti e contributi	4.184.663.208,97	2.914.233.555,59		
	a	enti finanziati dal servizio sanitario nazionale	0,00	0,00		
	b	altre amministrazioni pubbliche	3.591.515.837,68	2.644.105.672,64		

(1) con separata indicazione degli importi esigibili oltre l'esercizio successivo. I debiti derivanti da tale attività sono considerati nelle voci 5 a) e b).

(2) Non comprende i debiti derivanti dall'attività di sostituto di imposta.

REGIONE PUGLIA - SEZIONE BILANCIO E RAGIONERIA

STATO PATRIMONIALE (PASSIVO)

STATO PATRIMONIALE (PASSIVO)			2017	2016	Riferimento art.2424 CC	Riferimento DM 26/4/95
	c	imprese controllate	20.030.161,55	59.168.995,33	D9	D8
	d	imprese partecipate	44.507.958,70	12.183.586,17	D10	D9
	e	altri soggetti	528.609.251,04	198.775.301,45		
5		Altri debiti	148.812.125,71	143.513.695,98	D12,D13,D14	D11,D12,D13
	a	tributari	4.034.608,99	4.926.788,16		
	b	verso istituti di previdenza e sicurezza sociale	4.194.545,96	1.732.919,99		
	c	per attivita' svolta per c/terzi (2)	0,00	0,00		
	d	altri	140.582.970,76	136.853.987,83		
		TOTALE DEBITI (D)	7.357.642.780,41	5.571.029.230,13		
		E) RATEI E RISCONTI E CONTRIBUTI AGLI INVESTIMENTI				
I		Ratei passivi	3.618.485,69	582.266,63	E	E
II		Risconti passivi	546.145.667,26	491.367.824,48	E	E
1		Contributi agli investimenti	140.624.987,51	0,00		
	a	da altre amministrazioni pubbliche	60.468.744,63	0,00		
	b	da altri soggetti	80.156.242,88	0,00		
2		Concessioni pluriennali	0,00	0,00		
3		Altri risconti passivi	405.520.679,75	491.367.824,48		
		TOTALE RATEI E RISCONTI (E)	549.764.152,95	491.950.091,11		
		TOTALE DEL PASSIVO (A+B+C+D+E)	12.152.009.833,72	8.548.576.609,07		
		CONTI D'ORDINE				
		1) Impegni su esercizi futuri	546.145.667,26	491.367.824,48		
		2) beni di terzi in uso	0,00	0,00		
		3) beni dati in uso a terzi	0,00	0,00		
		4) garanzie prestate a amministrazioni pubbliche	0,00	0,00		
		5) garanzie prestate a imprese controllate	0,00	108.012.960,00		
		6) garanzie prestate a imprese partecipate	0,00	0,00		
		7) garanzie prestate a altre imprese	0,00	0,00		
		TOTALE CONTI D'ORDINE	546.145.667,26	599.380.784,48		

(1) con separata indicazione degli importi esigibili oltre l'esercizio successivo. I debiti derivanti da tale attività sono considerati nelle voci 5 a) e b).

(2) Non comprende i debiti derivanti dall'attività di sostituto di imposta.

REGIONE PUGLIA - SEZIONE BILANCIO E RAGIONERIA

ALLEGATO N. 37 (ex. All.n.10 DLgs.118/2011-Rendiconto)

REGIONE PUGLIA

Esercizio 2017

CONTABILITA GENERALE (DL.118)

PROSPETTO DEI COSTI PER MISSIONE

Data di stampa : 24/05/2018

PROSPETTO COSTI PER MISSIONE

	MISSIONI	COMPONENTI NEGATIVI DELLA GESTIONE															
		Consumi materie prime		Prestazioni di servizi e Trasferimenti e contributi				Utilizzo di beni di terzi	Personale	Ammortamenti e svalutazioni				Accantonamenti		Oneri diversi di gestione	Totale componenti negativi della gestione
		Acquisto di materie prime e/o beni di consumo	Variazioni delle rimanenze di materie prime e/o beni di consumo (+/-)	Prestazioni di servizi	Trasferimenti correnti	Contributi agli investimenti ad Amministrazioni pubbliche	Contributi agli investimenti ad altri soggetti	Utilizzo beni di terzi	Personale	Ammortamenti immobilizzazioni Immateriali	Ammortamenti immobilizzazioni materiali	Altre svalutazioni delle immobilizzazioni	Svalutazione dei crediti	Accantonamento per rischi	Altri accantonamenti	Oneri diversi di gestione	
1	Servizi istituzionali, generali e di gestione	1.717.611,99	0,00	87.565.444,76	43.379.539,52	1.999.359,60	55.012.348,02	1.868.168,38	103.809.729,11	0,00	17.393.894,12	5.722.606,57	0,00	0,00	0,00	8.091.445,04	**326.560.147,11**
2	Giustizia	0,00	0,00	0,00	0,00	0,00	0,00	0,00	0,00	0,00	0,00	0,00	0,00	0,00	0,00	0,00	**0,00**
3	Ordine pubblico e sicurezza	0,00	0,00	0,00	0,00	0,00	0,00	0,00	0,00	0,00	0,00	0,00	0,00	0,00	0,00	0,00	**0,00**
4	Istruzione e diritto allo studio	0,00	0,00	29.800,00	48.397.258,69	43.220.179,23	0,00	0,00	2.097.610,39	0,00	0,00	0,00	0,00	0,00	0,00	0,00	**93.744.848,31**
5	Tutela e valorizzazione dei beni e attività culturali	0,00	0,00	350.046,56	12.841.053,13	51.877.392,60	20.944.623,87	0,00	1.863.639,39	0,00	0,00	0,00	0,00	0,00	0,00	0,00	**87.876.755,55**
6	Politiche giovanili, sport e tempo libero	0,00	0,00	103.967,14	1.571.742,92	3.351.712,44	176.872,24	0,00	308.047,14	0,00	0,00	0,00	0,00	0,00	0,00	0,00	**5.512.341,88**
7	Turismo	0,00	0,00	1.216.723,70	18.691.098,93	16.030.090,38	12.298.384,71	0,00	669.392,12	0,00	0,00	0,00	0,00	0,00	0,00	0,00	**48.905.689,84**
8	Assetto del territorio ed edilizia abitativa	0,00	0,00	76.849,25	16.807.367,50	94.198.168,74	2.705.163,22	35.000,00	4.658.715,42	0,00	0,00	0,00	0,00	0,00	0,00	0,00	**118.481.264,13**
9	Sviluppo sostenibile e tutela del territorio e dell'ambiente	149.714,78	0,00	5.199.172,88	16.964.165,11	224.292.537,88	48.358.058,72	1.000,00	9.566.889,86	0,00	0,00	0,00	0,00	0,00	0,00	232.314,06	**304.763.853,29**
10	Trasporti e diritto alla mobilità	0,00	0,00	402.318.481,90	161.908.557,41	187.108.490,62	139.964.279,88	0,00	3.476.576,29	0,00	0,00	0,00	0,00	0,00	0,00	0,00	**894.776.386,10**
11	Soccorso civile	156.118,63	0,00	2.207.369,08	10.884.297,34	991.850,33	206.130,00	0,00	2.792.905,78	0,00	0,00	0,00	0,00	0,00	0,00	27.109,63	**17.265.780,79**
12	Diritti sociali, politiche sociali e famiglia	15.000,00	0,00	332.502,50	90.094.486,33	98.594.477,90	4.310.699,24	0,00	3.463.947,20	0,00	0,00	0,00	0,00	0,00	0,00	0,00	**196.811.113,17**
13	Tutela della salute	63.911,25	0,00	18.644.846,04	7.473.542.996,43	444.795.972,26	0,00	0,00	2.079.072,32	0,00	0,00	0,00	0,00	0,00	0,00	80.000,00	**7.939.206.798,30**
14	Sviluppo economico e competitività	0,00	0,00	3.620.943,72	3.708.683,21	157.151.481,46	438.236.007,31	0,00	3.758.267,07	0,00	0,00	0,00	0,00	0,00	0,00	0,00	**606.475.382,77**
15	Politiche per il lavoro e la formazione professionale	3.486,16	0,00	6.477.994,45	245.743.408,93	0,00	492.967,84	0,00	3.134.367,14	0,00	0,00	0,00	0,00	0,00	0,00	0,00	**255.852.224,52**
16	Agricoltura, politiche agroalimentari e pesca	224.120,54	0,00	7.283.491,43	85.272.009,67	18.132.049,31	11.371.530,97	4.988,60	14.252.168,55	0,00	0,00	0,00	0,00	0,00	0,00	5.261.536,53	**141.801.895,60**
17	Energia e diversificazione delle fonti energetiche	0,00	0,00	100.000,00	0,00	80.654.756,89	160.532,90	0,00	1.140.038,03	0,00	0,00	0,00	0,00	0,00	0,00	0,00	**82.055.327,82**
18	Relazioni con le altre autonomie territoriali e locali	0,00	0,00	0,00	26.902.846,79	0,00	0,00	0,00	208.225,41	0,00	0,00	0,00	0,00	0,00	0,00	11.076.109,34	**38.187.181,54**
19	Relazioni internazionali	15.000,00	0,00	1.238.317,55	772.343,53	0,00	0,00	237,93	1.026.005,23	0,00	0,00	0,00	0,00	0,00	0,00	0,00	**3.051.904,24**
20	Fondi e accantonamenti	0,00	0,00	0,00	0,00	0,00	0,00	0,00	0,00	0,00	0,00	0,00	226.069.584,00	72.081.824,10	0,00	0,00	**298.151.408,10**
50	Debito pubblico	0,00	0,00	0,00	0,00	0,00	0,00	0,00	0,00	0,00	0,00	0,00	0,00	0,00	0,00	0,00	**0,00**
60	Anticipazioni finanziarie	0,00	0,00	0,00	0,00	0,00	0,00	0,00	0,00	0,00	0,00	0,00	0,00	0,00	0,00	0,00	**0,00**
99	Servizi per conto terzi	0,00	0,00	0,00	0,00	0,00	0,00	0,00	0,00	0,00	0,00	0,00	0,00	0,00	0,00	0,00	**0,00**
	TOTALE COSTI/ONERI	**2.344.963,35**	**0,00**	**536.765.950,96**	**8.257.481.855,44**	**1.422.398.519,64**	**734.237.598,92**	**1.909.394,91**	**158.305.596,45**	**0,00**	**17.393.894,12**	**5.722.606,57**	**226.069.584,00**	**72.081.824,10**	**0,00**	**24.768.514,60**	**11.459.480.303,06**

REGIONE PUGLIA

ALLEGATO N. 37 (ex. All.n.10 DLgs.118/2011-Rendiconto)

Esercizio 2017

CONTABILITA GENERALE (DL.118)

24/05/2018

PROSPETTO COSTI PER MISSIONE

	MISSIONI	ONERI FINANZIARI		RETTIFICHE DI VALORE ATTIVITA' FINANZIARIE		COMPONENTI ED ONERI STRAORDINAR					IMPOSTE		TOTALE COSTI PER MISSIONE
		Oneri diversi di gestione		Svalutazioni	Totale rettifiche di valore attività finanziarie	Oneri straordinari				Totale Oneri straordinari	Imposte	Totale Oneri straordinari	
		Interessi ed altri oneri finanziari	Totale Oneri finanziari	Svalutazioni		Sopravvenienze passive e insussistenze dell'attivo	Minusvalenze patrimoniali	Trasferimenti in conto capitale	Altri oneri straordinari		Imposte		
1	Servizi istituzionali, generali e di gestione	4.851.786,79	**4.851.786,79**	0,00	**0,00**	97.459.450,01	1.611.008,98	0,00	0,00	**99.070.458,99**	5.274.656,56	**5.274.656,56**	**435.757.049,45**
2	Giustizia	0,00	**0,00**	0,00	**0,00**	0,00	0,00	0,00	0,00	**0,00**	0,00	**0,00**	**0,00**
3	Ordine pubblico e sicurezza	0,00	**0,00**	0,00	**0,00**	0,00	0,00	0,00	0,00	**0,00**	0,00	**0,00**	**0,00**
4	Istruzione e diritto allo studio	0,00	**0,00**	0,00	**0,00**	0,00	0,00	0,00	0,00	**0,00**	180.478,61	**180.478,61**	**93.925.326,92**
5	Tutela e valorizzazione dei beni e attività culturali	0,00	**0,00**	0,00	**0,00**	0,00	0,00	0,00	0,00	**0,00**	151.811,41	**151.811,41**	**88.028.566,96**
6	Politiche giovanili, sport e tempo libero	0,00	**0,00**	0,00	**0,00**	0,00	0,00	0,00	0,00	**0,00**	22.610,23	**22.610,23**	**5.534.952,11**
7	Turismo	0,00	**0,00**	0,00	**0,00**	0,00	0,00	0,00	0,00	**0,00**	56.966,41	**56.966,41**	**48.962.656,25**
8	Assetto del territorio ed edilizia abitativa	0,00	**0,00**	0,00	**0,00**	0,00	0,00	87.220.402,46	0,00	**87.220.402,46**	415.540,06	**415.540,06**	**206.117.206,65**
9	Sviluppo sostenibile e tutela del territorio e dell'ambiente	0,00	**0,00**	0,00	**0,00**	99.948,64	0,00	22.366.300,01	0,00	**22.466.248,65**	841.756,28	**841.756,28**	**328.071.858,22**
10	Trasporti e diritto alla mobilità	576.456,61	**576.456,61**	0,00	**0,00**	0,00	0,00	117.307.581,31	0,00	**117.307.581,31**	294.003,39	**294.003,39**	**1.012.954.427,41**
11	Soccorso civile	49.650,83	**49.650,83**	0,00	**0,00**	0,00	0,00	12.553.131,96	0,00	**12.553.131,96**	240.922,59	**240.922,59**	**30.109.486,17**
12	Diritti sociali, politiche sociali e famiglia	0,00	**0,00**	0,00	**0,00**	0,00	0,00	0,00	0,00	**0,00**	289.811,85	**289.811,85**	**197.100.925,02**
13	Tutela della salute	20.769.780,34	**20.769.780,34**	0,00	**0,00**	0,00	0,00	5.325.471,17	0,00	**5.325.471,17**	165.731,46	**165.731,46**	**7.965.467.781,27**
14	Sviluppo economico e competitività	0,00	**0,00**	0,00	**0,00**	0,00	0,00	5.329.813,20	0,00	**5.329.813,20**	333.844,28	**333.844,28**	**612.139.040,25**
15	Politiche per il lavoro e la formazione professionale	0,00	**0,00**	0,00	**0,00**	0,00	0,00	0,00	0,00	**0,00**	294.199,34	**294.199,34**	**256.146.423,86**
16	Agricoltura, politiche agroalimentari e pesca	192.265,90	**192.265,90**	0,00	**0,00**	0,00	0,00	654.605,96	0,00	**654.605,96**	1.293.217,30	**1.293.217,30**	**143.941.984,76**
17	Energia e diversificazione delle fonti energetiche	0,00	**0,00**	0,00	**0,00**	0,00	0,00	0,00	0,00	**0,00**	96.900,90	**96.900,90**	**82.152.228,72**
18	Relazioni con le altre autonomie territoriali e locali	0,00	**0,00**	0,00	**0,00**	0,00	0,00	0,00	0,00	**0,00**	16.150,12	**16.150,12**	**38.203.331,66**
19	Relazioni internazionali	0,00	**0,00**	0,00	**0,00**	0,00	0,00	0,00	0,00	**0,00**	129.536,38	**129.536,38**	**3.181.440,62**
20	Fondi e accantonamenti	0,00	**0,00**	0,00	**0,00**	0,00	0,00	0,00	0,00	**0,00**	0,00	**0,00**	**298.151.408,10**
50	Debito pubblico	22.415.231,21	**22.415.231,21**	0,00	**0,00**	0,00	0,00	0,00	0,00	**0,00**	0,00	**0,00**	**22.415.231,21**
60	Anticipazioni finanziarie	0,00	**0,00**	0,00	**0,00**	0,00	0,00	0,00	0,00	**0,00**	0,00	**0,00**	**0,00**
99	Servizi per conto terzi	0,00	**0,00**	0,00	**0,00**	0,00	0,00	0,00	0,00	**0,00**	0,00	**0,00**	**0,00**
	TOTALE COSTI/ONERI	**48.855.171,68**	**48.855.171,68**	**0,00**	**0,00**	**97.559.398,65**	**1.611.008,98**	**250.757.306,07**	**0,00**	**349.927.713,70**	**10.098.137,17**	**10.098.137,17**	**11.868.361.325,61**

NOTA INTEGRATIVA
AL BILANCIO D'ESERCIZIO DELLA REGIONE PUGLIA
CHIUSO AL 31/12/2017

Redatta ai sensi dell'art. 2427 del Codice Civile e secondo quanto previsto dall'articolo 11, comma 6, lettera n) del decreto legislativo 23 giugno 2011, n. 118 e ss.mm.ii. .

PREMESSA

In base all'articolo 2 del decreto legislativo 23 giugno 2011 n. 118 contenente *Disposizioni in materia di armonizzazione dei sistemi contabili e degli schemi di bilancio delle Regioni, degli enti locali e dei loro organismi, a norma degli articoli 1 e 2 della legge 5 maggio 2009, n. 42,* è previsto che gli enti in contabilità finanziaria adottino un sistema contabile integrato che garantisca la rilevazione unitaria dei fatti gestionali nei loro profili finanziario ed economico-patrimoniale. Nell'ambito di tale sistema integrato, la contabilità economico-patrimoniale affianca la contabilità finanziaria, che costituisce il sistema contabile principale e fondamentale per fini autorizzatori e di rendicontazione dei risultati della gestione finanziaria.

L'applicazione "affiancata" della contabilità economico-patrimoniale a quella finanziaria cd. "potenziata", costituisce un importante strumento che consente la rilevazione dei costi/oneri e dei ricavi/proventi derivanti dalle transazioni poste in essere da una amministrazione pubblica (come definite nell'ambito del principio applicato della contabilità finanziaria), la predisposizione del Conto Economico utile a rappresentare le "utilità economiche" acquisite ed impiegate nel corso dell'esercizio (anche se non direttamente misurate dai relativi movimenti finanziari), la predisposizione dello Stato Patrimoniale (per rilevare le variazioni del patrimonio dell'ente che costituiscono specifico indicatore dei risultati della gestione), la predisposizione di una base informativa necessaria per la determinazione analitica dei costi, la possibilità di verificare nel corso dell'esercizio la situazione patrimoniale ed economica dell'ente e del processo di provvista e di impiego delle risorse, ed infine conseguire altre finalità previste dalla legge e, in particolare, consentire ai vari portatori d'interesse di acquisire ulteriori informazioni concernenti la gestione delle singole amministrazioni pubbliche.

La normativa di riferimento prevede, quindi, due sistemi di rilevazioni contabili:

- Un primo sistema tradizionale, con prevalente finalità autorizzativa, unicamente attraverso la contabilità finanziaria "potenziata" (c.d. pubblica), utilizzata come sistema fondamentale;
- Un secondo sistema "di affiancamento" al precedente, analogo a quello delle aziende private, che pone maggiore attenzione alla gestione economica dell'Ente attraverso la contabilità generale (c.d. economico – patrimoniale).

CONTENUTO E FORMA DEL BILANCIO

Il bilancio dell'esercizio chiuso il 31 dicembre 2017, del quale la presente Nota Integrativa costituisce parte integrante, corrisponde alle risultanze delle scritture contabili regolarmente tenute e registrate nell'esercizio oggetto di rendicontazione secondo il metodo della partita doppia. Lo Stato Patrimoniale, il Conto Economico e la presente Nota Integrativa sono stati redatti conformemente alle disposizioni della normativa vigente (ex artt. 2424 e 2425 del c.c.), secondo il *Principio contabile applicato concernente la contabilità economico-patrimoniale degli enti in contabilità finanziaria* di cui all'Allegato n. 4/3 al decreto legislativo 23 giugno 2011 n. 118 e secondo gli schemi di bilancio di cui all'Allegato n. 10 - Rendiconto della gestione di cui al Decreto Legislativo 23 giugno 2011, n. 118 e ss.mm.ii. .

CRITERI DI REDAZIONE DEL BILANCIO E VALUTAZIONE

Il bilancio di esercizio oggetto di rendicontazione, è stato predisposto per la prima volta con riferimento all'esercizio 2017 in continuità operativa istituzionale. In particolare, la redazione dei documenti ha visto per la prima volta applicato il principio della competenza economica riconducibile al principio contabile n. 11 dell'Organismo Italiano di Contabilità (O.I.C.) che stabilisce che "*l'effetto delle operazioni e degli altri eventi deve essere rilevato contabilmente ed attribuito all'esercizio al quale tali operazioni si riferiscono e non a quello in cui si concretizzano i relativi movimenti di numerario (incassi e pagamenti)*". Tale principio, infatti, consente di imputare a ciascun esercizio costi/oneri e ricavi/proventi direttamente riferiti e conseguenti ad operazioni realizzatesi nell'esercizio di riferimento.

Le valutazioni di bilancio sono state eseguite in conformità ai principi di redazione del bilancio ex artt. 2423 e 2423-bis c.c. e alle disposizioni ex artt. 2425 bis e 2426 c.c., integrate ed interpretate dai principi contabili emanati dal Consiglio Nazionale dei Dottori Commercialisti e degli esperti contabili così come modificati dall'O.I.C. (Organismo Italiano di Contabilità) e dai documenti emessi direttamente dall'O.I.C. .

ATTIVO

IMMOBILIZZAZIONI

Le immobilizzazioni materiali

Come è noto il D.Lgs. 118/2011 ha introdotto significativi cambiamenti nei sistemi contabili e negli schemi di Bilancio con l'obiettivo primario del raggiungimento dell'armonizzazione contabile. Nell'ambito di tale sistema integrato la Contabilità economico – patrimoniale affianca la Contabilità finanziaria prevedendo la redazione dello Stato del Patrimonio (che oggi ha sostituito a seguito della riforma armonizzata il Conto Patrimoniale) per la rilevazione delle variazioni del patrimonio dell'Ente, quale esito della gestione operativa.
Nella direzione dell'adeguamento alla Contabilità economico – patrimoniale, si sta compiendo un notevole sforzo di ricognizione e inventariazione fisica, con riferimento in particolare agli immobili di recente acquisizione, per disposizione di legge, generalmente a titolo gratuito, senza alcuna formale consegna e individuazione delle relative specificità strutturali e amministrative. Mentre quindi sono compiute le attività di inventariazione per la formazione del Catalogo informatico dei beni immobili regionali, risultano invece ancora in corso gli accertamenti relativi ai beni demaniali e patrimoniali sopravvenuti, appartenenti al demanio ferroviario, al demanio irriguo, agli immobili ex ERSAP.
Sono stati compiuti ulteriori passi necessari per la piena attuazione e messa a regime del sistema di reporting economico – patrimoniale, infatti dopo la riclassificazione delle voci Conto del Patrimonio dell'esercizio 2015 secondo classificazione del Piano dei conti integrato e le voci dello Stato Patrimoniale di apertura 2016, nel corso del 2017 si è delineato un percorso che prevede l'introduzione del registro dei beni ammortizzabili integrato con la contabilità generale e la definizione delle procedure operative finalizzate alla corretta determinazione delle scritture di assestamento.
Riguardo alle voci riportate per le immobilizzazioni materiali ci si è adeguati alla classificazione prevista al comma 6.1.2 dell'allegato n. 4/3 al decreto legislativo 118/2011, tenendo ben distinte le voci relative ai beni demaniali e quelle relative ai beni patrimoniali, questi ultimi suddivisi in beni disponibili e indisponibili.
Secondo i principi contabili di riferimento, per gli immobili acquisiti a titolo gratuito, il valore è stato determinato a prezzi di mercato (adottando il criterio parametrico), mentre, per gli immobili recentemente acquistati a titolo oneroso direttamente dalla Regione, a costo di acquisto/produzione.
Per quanto riguarda le variazioni gestionali avvenute nel corso dell'anno 2017, più significative ai fini della stesura dello Stato Patrimoniale e del Conto Economico, si rinvia a quanto riportato dettagliatamente nella relazione assessorile al rendiconto 2017.
Escludendo i beni mobili, sui quali è dedicata specifica analisi nel seguito della presente nota integrativa, di seguito sono riportate le immobilizzazioni materiali (fabbricati, terreni ed altri immobili) riclassificate secondo le esigenze espositive dettate dal *Principio contabile applicato concernente la contabilità economico-patrimoniale degli enti in contabilità finanziaria* che costituisce l'Allegato n. 4/3 al D.Lgs. 118/2011 e dagli schemi di bilancio di cui all'Allegato n. 10 - Rendiconto della gestione al medesimo decreto.

		STATO PATRIMONIALE (ATTIVO)	Anno 2017
		IMMOBILIZZAZIONI MATERIALI	
II	**1**	**BENI DEMANIALI**	**415.346.515,06**
	1.1	**Terreni**	**48.771.847,74**
		di cui	
		DEMANIO ARMENTIZIO - TERRENI	*7.739.247,74*
		DEMANIO FORESTALE - TERRENI	*41.032.600,00*
	1.2	**Fabbricati**	**10.882.417,24**
		DEMANIO FORESTALE - FABBRICATI	*10.882.417,24*
	1.3	**Infrastrutture**	**355.692.250,08**
		DEMANIO FERROVIARIO	*355.320.000,00*
		DEMANIO IRRIGUO - INFRASTRUTTURE	*372.250,08*
	1.9	Altri beni demaniali	-
III	**2**	**ALTRE IMMOBILIZZAZIONI MATERIALI**	**416.213.926,81**
	2.1	**Terreni**	**23.037.471,37**
		di cui	
		Patrimonio disponibile EX ONC - TERRENI	*6.884.287,98*
		Patrimonio disponibile EX ERSAP - TERRENI	*8.746.101,54*
		Patrimonio disponibile - TERRENI	*1.925.802,85*
		Patrimonio indisponibile - VIVAI FORESTALI - TERRENI	*1.698.956,00*
		Patrimonio disponibile - AREE URBANE	*3.742.423,00*
		Patrimonio disponibile EX ONC - AREE URBANE	*39.900,00*
	2.2	**Fabbricati**	**391.401.276,00**
		di cui	
		Patrimonio indisponibile - SEDI UFFICI	*229.504.361,19*
		Patrimonio indisponibile - SEDI UFFICI ALTRI ENTI	*63.995.462,65*
		Patrimonio disponibile EX ONC - FABBRICATI	*1.655.183,20*
		Patrimonio disponibile EX ERSAP - FABBRICATI	*28.989.129,15*
		Patrimonio disponibile ALTRI FABBRICATI	*67.257.139,81*
	2.8	**Infrastrutture**	**1.775.179,44**
		Patrimonio disponibile EX ERSAP - STRADE INTERPODERALI	*1.775.179,44*
		TOTALE IMMOBILIZZAZIONI MATERIALI	**831.560.441,87**

L'ammortamento delle immobilizzazioni materiali è stato determinato mediante l'applicazione dei coefficienti di ammortamento previsti nel documento predisposto dal Ministero dell'Economia e delle Finanze-Ragioneria Generale dello Stato "Principi e regole contabili del sistema di contabilità economica delle amministrazioni pubbliche" e riportate al punto 4.18 del *Principio contabile applicato concernente la contabilità economico-patrimoniale degli enti in contabilità finanziaria* che costituisce l'Allegato n. 4/3 al D.Lgs. 118/2011. Per quanto concerne gli immobili, in aderenza a quanto stabilito al punto 9.3 *Principio contabile applicato concernente la contabilità economico-patrimoniale degli enti in contabilità finanziaria* laddove ricorreva la fattispecie, il valore del cespite è stato ridotto mediante l'applicazione del parametro forfettario del 20% così come stabilito dalla disciplina prevista dall'art. 36 comma 7 del D.L. luglio 2006, n. 223 convertito con modificazioni dalla Legge 4 agosto 2006 n. 248, successivamente modificato

dall'art. 2 comma 18 del D.L. 3 ottobre 2006 n. 262, convertito con modificazioni dalla L. 24 novembre 2006 n. 286.

L'ammontare complessivo degli ammortamenti 2017 sugli immobili assoggettati a tale procedura (esclusi i terreni e gli immobili qualificati come "beni culturali") è stato pari ad euro 17.060.556,57.

Tutti gli immobili, qualificati come "**beni culturali**", ai sensi dell'art. 2 del D.lgs. 42/2004 – Codice dei beni culturali e del paesaggio, o "beni soggetti a tutela", ai sensi dell'art. 139 del medesimo decreto, il cui valore complessivo ammonta ad **euro 61.062.952,92** non sono stati assoggettati ad ammortamento in linea con quanto riportato al punto 6.1.2 del *Principio contabile applicato concernente la contabilità economico-patrimoniale degli enti in contabilità finanziaria*. Di seguito l'elenco degli immobili rientranti in tale fattispecie.

Devono essere segnalate le vendite del fabbricato e del terreno relativo all'Azienda Forestale "Medichicchio" (Ta) e del Campo Sportivo di Sansevero (Fg), le cui operazioni di alienazione sono dettagliatamente analizzate nella sezione relativa ai *componenti straordinari di reddito*, di seguito riportata.

IMMOBILI AVENTI VALORE CULTURALE CHE COSTITUISCONO PATRIMONIO DISPONIBILE	IMPORTO	IMMOBILI AVENTI VALORE CULTURALE CHE COSTITUISCONO PATRIMONIO INDISPONIBILE - SEDI UFFICI -	IMPORTO	IMMOBILI AVENTI VALORE CULTURALE CHE COSTITUISCONO PATRIMONIO INDISPONIBILE - SEDI UFFICI ALTRI ENTI -	IMPORTO	IMMOBILI AVENTI VALORE CULTURALE CHE COSTITUISCONO DEMANIO FORESTALE - FABBRICATI -	IMPORTO
KURSAAL SANTALUCIA	7.500.000,00	PALAZZO OO.PP.	16.550.000,00	PALAZZO DELLA BELLA (EX C.M.) VICO DEL GARGANO	1.800.000,00	AZIENDA FORESTALE "RUSSOLI"	559.476,12
IMMOBILE EX G.I. TOMMASEO	4.400.000,00	PALAZZO AGRICOLTURA	12.071.000,00			AZIENDA FORESTALE "TAGLIENTE"	43.843,80
IMMOBILE EX G.I. COLONIA BIANCHI	215.000,00	SEDE UFFICI REGIONALI - I.P.A.	1.648.290,00				
IMMOBILE EX G.I. COLONIA DAMASO	400.000,00	SEDE UFFICI REGIONALI - U.P.T.	1.040.500,00				
IMMOBILE EX G.I. COLONIA COPPOLICCHIO	175.000,00						
PALESTRA EX G.I. - FOGGIA	4.167.000,00						
PALESTRA EX G.I. - FOGGIA	358.000,00						
IMMOBILE EX G.I. FIORINI - MONTERONI DI LECCE	7.750.000,00						
EX G.I. COLONIA COLLINARE-MOTOLESE-MARTINA FRANCA	1.100.000,00						
EX G.I. COLONIA COLLINARE-MOTTOLA	497.000,00						
MASSERIA "DOLCEMORSO"-MOTTOLA	787.843,00						
TOTALE COMPLESSIVO	**27.349.843,00**	**TOTALE COMPLESSIVO**	**31.309.790,00**	**TOTALE COMPLESSIVO**	**1.800.000,00**	**TOTALE COMPLESSIVO**	**603.319,92**

Gli interventi effettuati sui beni del patrimonio regionale che hanno prodotto un incremento di valore degli stessi, è riportata in specifiche tabelle presenti nella Relazione assessorile al rendiconto d'esercizio 2017. Per quanto concerne, invece, le variazioni economiche che hanno determinato la realizzazione di plusvalenze, minusvalenze o svalutazioni riferite ai cespiti, si rinvia ai paragrafi dedicati di seguito riportati. Nella determinazione degli ammortamenti per le manutenzioni straordinarie non si è provveduto a decurtare il 20% come per il cespite principale e nella determinazione dei coefficienti si è considerata la vita residua del cespite principale incrementato di valore.

Si precisa, inoltre, che nel corso della gestione, non sono stati eseguiti acquisti o vendite con patto di riservato dominio e, pertanto, non si configura la fattispecie di cui al punto 6.1 dell'Allegato 4/3 del D.Lgs. 118/2011.

Beni mobili durevoli
(mezzi di trasporto, macchine per ufficio, hardware, mobili e arredi, altri beni materiali)

Le immobilizzazioni materiali (immobili e mobili) sono beni di uso durevole e rappresentano costi comuni a più esercizi, che concorrono ad un processo produttivo pluriennale.
Con particolare riferimento alla Classe dell'Attivo **B.III - Altre immobilizzazioni materiali** sono di seguito schematizzate le poste, opportunamente valorizzate, dei **beni mobili suddivise** per categoria di bene:

BENI MOBILI		
2.5	Mezzi di trasporto	207.203,58
2.6	Macchine per ufficio e hardware	282.208,21
2.7	Mobili e arredi	893.248,90
2.99	Altri beni materiali	51.671,49
Totale beni mobili		**1.434.332,18**

Il dettaglio di seguito rappresentato, espone il valore dei cespiti tenendo conto dei beni ammortizzabili e del fondo ammortamento cumulato nel tempo.
I dati riportati risentono dell'aggiornamento in corso relativo alle procedure informatiche ed alla ricognizione degli stessi beni inventariali.

Categoria	Descrizione	Valore Fine Esercizio 2016 Ammortizzato	Variazioni da Ricognizione Inventariale 2017	Valore Inizio Esercizio	Valore in Aumento	Valore in Diminuzione	Valore Fine Esercizio	Valore Fine Esercizio Ammortizzato	Quota di ammortamento 2017
I	Mezzi di trasporto	-	-	-	-	-	230.226,20	207.203,58	23.022,62
II	Arredi	976.342,36	15.005,90	991.348,26	87.236,60	-	1.078.584,86	893.248,90	185.335,96
III	Macchine ed attrezzature	291.324,40	- 83.945,26	207.379,14	193.671,98	-	401.051,12	282.208,21	118.842,91
IV	Libri, Riviste	4.058,06	447,00	4.505,06	68,00	-	4.573,06	3.845,57	727,49
V	Opere d'arte	33.935,70	- 840,00	33.095,70	-	-	33.095,70	33.095,70	-
VI	Altri beni	75.070,71	- 70.468,76	4.601,95	1.036,84	-	20.138,79	14.730,22	5.408,57
TOTALE COMPLESSIVO		**1.380.731,22**	**139.801,11**	**1.240.930,11**	**282.013,42**		**1.767.669,73**	**1.434.332,18**	**333.337,55**

Nel corso del 2017 è stata avviata l'attività di ricognizione del patrimonio mobiliare dell'Ente con specifico riferimento alle categoria di beni "Arredi", "Macchine ed Attrezzature" e "Altri beni" nella cui voce è compreso tutto quanto non rientrante nelle precedenti categorie. Tale attività di ricognizione, tuttora in corso, è finalizzata alla raccolta, inserimento e sistematizzazione dei dati nel sistema informatico contabile attualmente in uso per l'inventario nonché alla rettifica dei valori in esso già presenti.

Per quanto concerne la categoria **I - Mezzi di trasporto**, nell'esercizio 2017 la Sezione Protezione Civile ha sostenuto spese per l'acquisto di rimorchi per trasporto attrezzature con gruppo elettrogeno e automezzi attrezzati per colonna mobile per un importo lordo complessivo di euro **230.226,20**.

Nel corso dell'anno oggetto di rendicontazione, la Sezione Provveditorato Economato, al fine di provvedere all'esercizio delle funzioni a cui è preposta, ha proceduto all'acquisto, a seguito dell'indizione di procedure negoziate ad evidenza pubblica, di attrezzature informatiche nonché di arredi.

Per quanto concerne la **cat. II - Arredi**, la variazione in aumento di circa euro 87mila è relativa, in gran parte, all'ammodernamento della foresteria di cui la Regione Puglia dispone presso la propria sede romana e per circa euro 30mila per gli arredi inventariati presso la sede di Via Gentile e destinati principalmente alle postazioni dei neo-assunti ed alla sistemazione delle sedi provinciali.

Con riferimento alla **cat. III - Macchinari ed attrezzature**, la variazione di poco inferiore ad euro 194mila, si riferisce all'acquisito di attrezzature informatiche. Nello specifico sono stati acquistati, principalmente, circa n. 250 Personal Computer Desktop completi di accessori oltre a circa n. 40 Dispositivi *Mobile* per soddisfare le esigenze del personale regionale, sia in termini di neoassunti sia per la sostituzione di postazioni ormai obsolete.

Con riferimento, infine, alla categoria **V - Opere d'arte** non si rileva alcuna variazione. Si precisa in tal senso che tra ottobre e dicembre 2017 sono state sottoscritte le convezioni che regolamentano l'esercizio delle funzioni, da parte della Regione Puglia, in ordine ai Poli biblio-museali di Brindisi, Foggia e Lecce, in applicazione della L.R. 27 maggio 2016, n. 9. Nelle specifiche convenzioni è chiarito che i beni librari qualificabili come "beni culturali", nonché i beni con valore storico/artistico, entreranno nel patrimonio regionale solo a seguito della effettiva ricognizione e della formale identificazione propedeutica all'inventariazione dei beni medesimi che ad oggi non è stata ancora completata.

Nell'ambito delle istituzionali regionali esercitate dall'*Ufficio Incremento Ippico* e *Azienda Russoli* secondo quanto previsto dalla L.R. 56/79 e L.R. 9/93, nella categoria **VI - Altri beni** sono comprese le spese per l'acquisto di "Fauna"; in particolare l'acquisto avvenuto nel 2017 riguarda n. 2 stalloni equini di razza *Murgese* e n. 1 stallone asinino di razza *Martina Franca*. Per tali beni si è applicato il coefficiente di ammortamento del 20% così come previsto nei "*Principi e regole contabili del sistema di contabilità economica delle amministrazioni pubbliche*", predisposto dal Ministero dell'Economia e delle Finanze – Dipartimento della Ragioneria Generale dello Stato.

La quota di ammortamento 2017 relativa ai beni sopra riportati, trova la sua collocazione nel Conto Economico alla Voce **B.14.b) - Ammortamenti di immobilizzazioni materiali** insieme a quella relativa agli immobili ed ammonta complessivamente ad euro **333.337,55**.

Immobilizzazioni in corso

In base al punto 6.1.1 del *Principio contabile applicato concernente la contabilità economico-patrimoniale degli enti in contabilità finanziaria* che costituisce l'Allegato n. 4/3 al D.Lgs 118/2011, le immobilizzazioni in corso costituiscono parte del patrimonio dell'Ente costituito da cespiti di proprietà e piena disponibilità dello stesso, non ancora utilizzabili perché in fase di realizzazione o, sebbene realizzati, non ancora utilizzabili. Nello specifico la **voce B.III.3 - Immobilizzazioni in corso e acconti** dello Stato Patrimoniale può comprendere:

- Immobilizzazioni materiali in corso di costruzione
- Acconti a fornitori per l'acquisizione di immobilizzazioni materiali.

La regione Puglia con atto dirigenziale n. 619/2011 ha aggiudicato definitivamente l'appalto per la realizzazione della nuova sede del Consiglio regionale della Puglia; al 31/12/2017 le spese sostenute per tale opera, sono di seguito rappresentate e risultano iscritte nella dedicata posta dell'Attivo patrimoniale.

Voci di spesa	Pagamenti a tutto il 2016	Pagamenti effettuati nell'es. 2017	TOTALE
Lavori	31.407.216,28	13.820.648,00	**45.227.864,28**
Direzione lavori	3.357.965,19	991.987,90	**4.349.953,09**
Progettazione	5.878.331,67	-	**5.878.331,67**
TOTALE INTERVENTI EFFETTUATI	**40.643.513,14**	**14.812.635,90**	**55.456.149,04**

Immobilizzazioni finanziarie

Per quanto concerne le immobilizzazioni finanziarie la Regione Puglia conferma un quadro di partecipazioni azionarie dimensionato e coerente con le proprie finalità istituzionali e nel rispetto della normativa vigente. Il decreto legislativo 19 agosto 2016, n. 175 recante "*Testo unico in materia di società partecipate*"(TUSP) all'art. 24 "*Revisione straordinaria delle partecipazioni*" prevede che entro il termine di sei mesi dall'entrata in vigore del medesimo decreto legislativo ciascuna amministrazione pubblica debba effettuare, con provvedimento motivato, la ricognizione di tutte le partecipazioni possedute alla medesima data, individuando quelle da alienare, entro un anno dalla predetta ricognizione ovvero da assoggettare alle misure di cui all'articolo 20, commi 1 e 2. L'articolo 24 citato precisa che per le amministrazioni di cui all'articolo 1, comma 611, della legge 23 dicembre 2014, n. 190 il provvedimento di ricognizione costituisce aggiornamento del piano operativo di razionalizzazione adottato ai sensi del comma 612 dello stesso articolo .

La Regione Puglia, con decreto del Presidente della Giunta regionale 31 marzo 2015, n. 191, in attuazione dell'articolo 1, commi 611 e ss., della legge 23 dicembre 2014, n. 190 ha approvato il Piano operativo di razionalizzazione delle partecipate, in uno con la Relazione tecnica. Entro i termini di cui alla medesima legge n. 190/2014, si è provveduto all'aggiornamento del suddetto Piano di Razionalizzazione, approvato con decreto del Presidente della Giunta regionale 31 marzo 2016, n. 192.

In ordine all'adempimento previsto dall'articolo 24 del decreto legislativo n. 175/2016, la Giunta Regionale con Deliberazione n. 1473 del 25 settembre 2017 ha approvato il "*Piano operativo di razionalizzazione delle società partecipate- Aggiornamento ex art. 24 D.lgs. n. 175/2016*".

Relativamente alle Società di cui la Regione intende mantenere la partecipazione, i risultati della ricognizione effettuata ai fini del suddetto Aggiornamento ex art. 24 D.lgs. n. 175/2016, hanno evidenziato la sussistenza in capo alle stesse società delle condizioni previste dalla vigente normativa.
Di seguito sono elencate le partecipazioni azionarie e non azionarie detenute dalla Regione Puglia ed il metodo di valutazione utilizzato per la valorizzazione della specifica posta di bilancio dell'attivo patrimoniale. I dettagli riguardanti le specifiche attività svolte dalle stesse, sono riportate nello specifico paragrafo della Relazione assessorile al rendiconto 2017.
Per quanto attiene le posizioni debitorie e creditorie verso le società controllate, società partecipate e gli enti pubblici dipendenti da specificarsi ai sensi dell'articolo 11, comma 6, lett. j), decreto legislativo n. 118/2011, si rinvia allo specifico paragrafo della relazione assessorile al rendiconto 2017.

IMMOBILIZZAZIONI FINANZIARIE - DETTAGLIO PARTECIPAZIONI AZIONARIE DETENUTE

Denominazione Società	Tipologia	Capitale sociale (€)	Quota di partecipazione posseduta (%)	Patrimonio netto al 31/12/2016 (€)	Valore partecipazione con il metodo del Patrimonio netto al 31/12/2016 (€)
INNOVAPUGLIA SPA - Società in house	Società controllata	1.434.576,00	100,00	2.520.583,00	2.520.583,00
PUGLIASVILUPPO SPA - Società in house	Società controllata	3.499.541,00	100,00	10.990.107,00	10.990.107,00
PUGLIA VALORE IMMOBILIARE Società di Cartolarizzazione S.r.l.	Società controllata	10.000,00	100,00	79.705,00	79.705,00
ACQUEDOTTO PUGLIESE SPA	Società controllata	41.385.574,00	100,00	323.644.979,00	323.644.979,00
AEROPORTI DI PUGLIA SPA	Società controllata	12.950.000,00	99,41	20.970.964,00	20.848.074,15
TOTALE COMPLESSIVO PARTECIPAZIONI AZIONARIE					**358.083.448,15**

IMMOBILIZZAZIONI FINANZIARIE - DETTAGLIO PARTECIPAZIONI NON AZIONARIE DETENUTE

Denominazione Società	Tipologia	Capitale sociale (€)	Quota di partecipazione posseduta (%)	Patrimonio netto al 31/12/2016 (€)	Valore partecipazione con il metodo del Patrimonio netto al 31/12/2016 (€)	Riserve indisponibili derivanti da partecipazioni senza valore di liquidazione (€)
Agenzia regionale strategica per lo sviluppo ecosostenibile del territorio - ASSET (ex AREM)	Ente strumentale controllato	1.337.870,00	100,00	1.878.741,00	1.878.741,00	-
Agenzia regionale per le attività irrigue e forestali - ARIF	Ente strumentale controllato	-	100,00	4.938.835,23	4.938.835,23	-
Agenzia regionale per la protezione ambientale - ARPA	Ente strumentale controllato	1.096.416,77	100,00	7.328.826,29	7.328.826,29	-
Agenzia regionale per la tecnologia e innovazione - ARTI	Ente strumentale controllato	-	100,00	177.141,00	177.141,00	-
Agenzia regionale per il diritto allo studio - ADISU	Ente strumentale controllato	10.890.170,76	100,00	11.321.539,96	11.321.539,96	-
Agenzia regionale per il turismo - ARET Pugliapromozione	Ente strumentale controllato	707.265,29	100,00	2.733.500,08	2.733.500,08	-
Agenzia regionale strategica per la salute ed il sociale - ARESS (ex ARES)	Ente strumentale controllato	-	100,00	2.392.632,93	2.392.632,93	-
Agenzia per la casa e l'abitare di Foggia - ARCA NORD SALENTO	Ente strumentale controllato	276.496.423,59	100,00	279.080.217,53	279.080.217,53	-
Agenzia per la casa e l'abitare di Bari - ARCA PUGLIA CENTRALE	Ente strumentale controllato	2.628.791,47	100,00	267.043.339,83	267.043.339,83	-
Agenzia per la casa e l'abitare di Foggia - ARCA CAPITANATA	Ente strumentale controllato	557.651,18	100,00	53.960.573,96	53.960.573,96	-
Agenzia per la casa e l'abitare di Lecce - ARCA SUD SALENTO	Ente strumentale controllato	251.201.639,69	100,00	227.350.938,55	227.350.938,55	-
Agenzia per la casa e l'abitare di Taranto - ARCA IONICA	Ente strumentale controllato	-	100,00	-	103.650.659,00	-

Istituto Pugliese di ricerche economiche e sociali - IPRES	Ente strumentale controllato	18.179,00	100,00	758.028,00	758.028,00	758.028,00
Consorzio Teatro Pubblico Pugliese	Ente strumentale controllato	100.460,00	64,36	104.922,00	67.527,80	67.527,80
Fondazione Apulia Film Commission	Ente strumentale controllato	50.000,00	86,70	10.859.359,00	9.415.064,25	9.415.064,25
Fondazione Carnevale di Putignano	Ente strumentale partecipato	78.739,00	10,00	-	-	-
Fondazione Focara di Novoli	Ente strumentale partecipato	133.450,00	20,00	92.992,00	18.598,40	18.598,40
Fondazione Lirico-sinfonica Petruzzelli e Teatri di Bari	Ente strumentale partecipato	4.272.102,00	16,67	-	-	-
Fondazione Notte della Taranta	Ente strumentale partecipato	310.000,00	20,00	158.435,00	31.687,00	31.687,00
Fondazione Paolo Grassi Onlus	Ente strumentale partecipato	1.157.693,00	20,00	1.157.669,00	231.533,80	231.533,80
Fondazione Pino Pascali, Museo d'arte contemporanea	Ente strumentale partecipato	100.000,00	33,33	389.868,00	129.943,00	129.943,00
TOTALE COMPLESSIVO PARTECIPAZIONI NON AZIONARIE					**972.509.327,62**	**10.652.382,26**

Si fa presente che alla voce **B.IV.1.a)** è riportato il valore delle partecipazioni valutate con il metodo del patrimonio netto delle sole società azionarie controllate dalla regione Puglia, mentre alla voce **B.IV.1.c)** sono inserite tutte partecipazioni non azionarie detenute dall'Ente, ancorché riferite a Enti strumentali controllati (Enti strumentali, Fondazioni, Agenzie, Consorzi). Di seguito si espone il riparto esposto in bilancio:

IV		**Immobilizzazioni Finanziarie**	
1		Partecipazioni in:	
	a	*imprese controllate*	358.083.448,15
	b	*imprese partecipate*	-
	c	*altri soggetti*	972.509.327,62
		Totale immobilizzazioni finanziarie	**1.330.592.775,77**

Per le partecipazioni nell'IPRES, nel Consorzio Teatro Pubblico Pugliese e nelle Fondazioni Apulia Film Commission, Focara di Novoli, Notte della Taranta, Paolo Grassi Onlus e Pino Pascali va sottolineato che le stesse sono state rappresentate tra le immobilizzazioni finanziarie dell'attivo patrimoniale e come contropartita una quota del loro patrimonio netto, di ammontare complessivo pari ad euro **10.652.382,26**, è stata vincolata come **riserva indisponibile**, in quanto trattasi di enti che non hanno valore di liquidazione, ai sensi delle previsioni di cui al 6.1.3 lettera b) del Principio contabile allegato 4/3 al D.Lgs 118/2011.

ATTIVO CIRCOLANTE

Rimanenze

Per quanto concerne la **classe C.I - Rimanenze** dell'Attivo patrimoniale, in base al principio contabile O.I.C. n. 13, le rimanenze di magazzino rappresentano beni destinati alla vendita o che concorrono alla loro produzione nella normale attività della società/Ente.
In base all'articolo 2424 del codice civile le rimanenze di magazzino sono iscritte nell'attivo dello Stato Patrimoniale distinte tra *1) materie prime, sussidiarie e di consumo; 2) prodotti in corso di lavorazione e semilavorati; 3) lavori in corso su ordinazione; 4) prodotti finiti e merci; 5) acconti".*
Si fa presente che sulla base delle nuove disposizioni impartite dalla Sezione Provveditorato Economato a tutti i livelli regionali, è previsto che l'acquisto di beni consumabili (in base ai contratti stipulati con i diversi fornitori) debba avvenire solo a seguito della ricezione di richieste di fabbisogno pervenute dalle diverse strutture regionali. Con specifica nota della succitata Sezione regionale, è stata attestata **l'assenza di giacenze di magazzino ovvero di scorte riferite alle fattispecie di beni sopra indicate**.

Crediti

Alla **classe C.II** dell'Attivo patrimoniale sono iscritti non solo i crediti di funzionamento corrispondenti ad obbligazioni giuridiche perfezionate esigibili (residui attivi) , per le quali il servizio è stato reso o è avvenuto lo scambio dei beni, il cui valore nominale è stato ridimensionato in base al presumibile valore di realizzo attraverso apposito **fondo svalutazione crediti** portato a diretta diminuzione degli stessi. Il Fondo svalutazione crediti, di ammontare complessivo pari a **euro 578.111.115,49** afferisce integralmente al Bilancio AUTONOMO e la parte differenziale tra l'accantonamento effettuato nell'esercizio 2016 e quello oggetto di rendicontazione trova allocazione nel Conto Economico quale componente negativa della gestione di competenza alla **voce B.14.d) – Svalutazione crediti** (adeguamento ai sensi del D.M. 18 maggio 2017). Trattasi di crediti di dubbia esigibilità di parte corrente relativi alla **Tipologia 101 - Imposte tasse e proventi assimilati**, **Tipologia 200 - Proventi derivanti dall'attività di controllo e repressione delle irregolarità e degli illeciti**, **Tipologia 300 - Interessi attivi, Tipologia 500 - Rimborsi e altre entrate correnti**. Per il dettaglio relativo alla composizione del Fondo crediti di dubbia esigibilità si rinvia a specifico **Allegato C (ex. All. n. 10 D.Lgs. 118/2011)** al rendiconto 2017.
La specifica indicazione del valore nominale dei residui attivi risultanti a seguito del riaccertamento ordinario di cui all'art. 3 c. 4 del D.Lgs. n. 118/2011 ss.mm.ii., è riportata nel paragrafo dedicato ai *Residui attivi* presente nella Relazione assessorile al rendiconto 2017.

C.II.2.b) – Crediti per trasferimenti e contributi vs imprese controllate

È utile evidenziare che ai sensi degli artt. 45 e s.s. della L.R. n. 37/2014, negli esercizi 2014 e 2015, sono state erogate anticipazioni temporanee di liquidità per gli importi ed in favore delle società controllate di seguito riportate:

1. con apposita D.G.R. n. 2360/2014 è stata deliberata l'anticipazione in favore di Acquedotto Pugliese S.p.A. per l'importo di 200 milioni di euro (determinazioni dirigenziali della ex

Sezione Controlli n. 22/2014, n. 27/2014 e n. 25/2015) da restituirsi in un'unica soluzione entro il 31/12/2020;

2. con apposita D.G.R. n. 2531/2014 (determinazione dirigenziale della ex Sezione Controlli n. 29/2014) è stata deliberata l'anticipazione in favore di Aeroporti di Puglia S.p.A. per l'importo di 50 milioni di euro da restituirsi in un'unica soluzione al 01/01/2019.

Con riferimento al punto 1) si precisa il credito vantato da regione Puglia vs la propria controllata Acquedotto Pugliese S.p.A. è riferibile a specifica obbligazione giuridica perfezionata n. 78/2015.

Per quanto concerne, invece, l'anticipazione in favore di Aeroporti di Puglia S.p.A. [punto 2)], sull'importo complessivamente impegnato vs la controllata regionale, solo una parte, pari a € 17.513.746,00, è stata effettivamente erogata restando, pertanto un residuo debito di € 32.486.254,00. Il credito vantato dall'Ente è riconducibile a specifica obbligazione giuridica perfezionata n. 79/2015 avente imputazione di esigibilità sull'esercizio di scadenza della stessa (es. 2020).

Per quanto sopra descritto, alla voce **C.II.2.b)** è stato, pertanto, riportato l'importo complessivo pari a **250 milioni di euro** relativo ai crediti vantati da regione Puglia vs le succitate società controllate.

Di seguito il riepilogo dettagliato secondo il Piano dei conti economico di cui all'allegato n. 6/2 al D.Lgs 118/2011 riferito ai crediti iscritti alla classe C.II dell'Attivo patrimoniale, voci 1,2,3.

C.II		CREDITI	Importo complessivo
1		**Crediti di natura tributaria**	**423.751.110,81**
a		**Crediti da tributi destinati al finanziamento della sanità**	**276.475.606,28**
	1.3.2.01.03.01.001	Imposta regionale sulle attività produttive - IRAP - Sanità	231.309.398,43
	1.3.2.01.03.03.001	Compartecipazione IVA - Sanità	-
	1.3.2.01.03.04.001	Addizionale IRPEF - Sanità	45.136.703,12
	1.3.2.01.03.99.001	Altri tributi destinati al finanziamento della spesa sanitaria n.a.c.	29.504,73
b		**Altri crediti da tributi**	**147.275.504,53**
	1.3.2.01.01.01.017	Crediti da riscossione Addizionale regionale IRPEF non sanità	100.447.000,00
	1.3.2.01.01.01.020	Crediti da riscossione Imposta regionale sulle attività produttive (IRAP) non Sanità	42.203.540,57
	1.3.2.01.01.01.031	Crediti da riscossione Imposta regionale sulla benzina per autotrazione	-
	1.3.2.01.01.01.042	Crediti da riscossione Imposta regionale sulle concessioni statali sui beni del demanio marittimo	142.039,22
	1.3.2.01.01.01.043	Crediti da riscossione Imposta regionale sulle concessioni statali sui beni del patrimonio indisponibile	-
	1.3.2.01.01.01.047	Crediti da riscossione Tassa sulla concessione per la caccia e per la pesca	385.560,00
	1.3.2.01.01.01.048	Crediti da riscossione Tasse sulle concessioni regionali	3.182,73
	1.3.2.01.01.01.050	Crediti da riscossione Tassa di circolazione dei veicoli a motore (tassa automobilistica)	4.056.022,41
	1.3.2.01.01.01.055	Crediti da riscossione Tassa di abilitazione all'esercizio professionale	77,46
	1.3.2.01.01.01.059	Crediti da riscossione Tributo speciale per il deposito in discarica dei rifiuti solidi	33.536,21
	1.3.2.01.01.01.077	Crediti da riscossione dell'addizionale regionale sul gas naturale	- 2.732.804,85
	1.3.2.01.01.01.099	Crediti da riscossione Altre imposte, tasse e proventi assimilati n.a.c.	2.733.281,09
	1.3.2.01.01.05.001	Crediti da riscossione di imposte di natura corrente per conto di terzi	4.069,69
	1.3.2.01.05.01.001	Crediti da riscossione Compartecipazione IVA a Regioni - non Sanità	-
	1.3.2.01.05.01.009	Crediti da riscossione Compartecipazioni accise benzina e gasolio destinate ad alimentare il Fondo Nazionale Trasporti di cui all'art.16 bis del DL 95/2012	-
c		**Crediti da Fondi perequativi**	**-**
	1.3.2.01.04.01.001	Crediti da riscossione Fondi perequativi dallo Stato	-

2		**Crediti per trasferimenti e contributi**	**7.188.749.389,66**
a		**verso amministrazioni pubbliche**	**6.279.333.515,72**
	1.3.2.03.01.01.001	Crediti per Trasferimenti correnti da Ministeri	226.338.518,43
	1.3.2.03.01.01.002	Crediti per Trasferimenti correnti da Ministero dell'Istruzione - Istituzioni Scolastiche	707.500,00
	1.3.2.03.01.01.003	Crediti per Trasferimenti correnti da Presidenza del Consiglio dei Ministri	25.000,22
	1.3.2.03.01.01.013	Crediti per Trasferimenti correnti da enti e istituzioni centrali di ricerca e Istituti e stazioni sperimentali per la ricerca	-
	1.3.2.03.01.01.014	Crediti per Trasferimenti correnti da Stato - Fondo Sanitario Nazionale - finanziamento del Servizio sanitario nazionale	3.176.232.844,93
	1.3.2.03.01.01.999	Crediti per Trasferimenti correnti da altre Amministrazioni Centrali n.a.c.	6.005.341,35
	1.3.2.03.01.02.001	Crediti per Trasferimenti correnti da Regioni e province autonome	-
	1.3.2.03.01.02.011	Crediti per Trasferimenti correnti da Aziende sanitarie locali	-
	1.3.2.04.01.01.001	Crediti da Contributi agli investimenti da Ministeri	1.925.782.683,66
	1.3.2.05.01.01.001	Crediti da Trasferimenti in conto capitale per assunzione di debiti dell'amministrazione da parte di Ministeri	-
	1.3.2.05.13.01.001	Crediti da Altri trasferimenti in conto capitale da Ministeri	944.154.397,13
	1.3.2.05.13.02.001	Crediti da Altri trasferimenti in conto capitale da Regioni e province autonome	87.230,00
b		**imprese controllate**	**250.000.000,00**
	1.3.2.05.14.01.001	Crediti da Altri trasferimenti in conto capitale da imprese controllate	250.000.000,00
d		**verso altri soggetti**	**659.415.873,94**
	1.3.2.03.04.02.001	Crediti per Altri trasferimenti correnti da imprese: pay-back sanità per il superamento del tetto della spesa farmaceutica territoriale	-
	1.3.2.03.04.02.002	Crediti per Altri trasferimenti correnti da imprese: pay-back sanità per il superamento del tetto della spesa farmaceutica ospedaliera	113.304.900,00
	1.3.2.03.04.02.003	Crediti per Altri trasferimenti correnti da imprese: ulteriore pay-back sanità	-
	1.3.2.03.04.03.999	Crediti per Altri trasferimenti correnti da altre imprese	-
	1.3.2.03.04.05.001	Crediti per Trasferimenti correnti dall'Unione Europea	202.765.809,54
	1.3.2.03.04.05.002	Crediti per Trasferimenti correnti dal Resto del Mondo	1.268.158,04
	1.3.2.04.04.04.002	Crediti da Fondo europeo per la pesca (FEP)	7.425.826,37
	1.3.2.04.04.04.003	Crediti da Fondo europeo di sviluppo regionale (FESR)	188.602.814,36
	1.3.2.04.04.04.999	Crediti da Altri contributi agli investimenti dall'Unione Europea	460.474,60
	1.3.2.05.16.04.001	Crediti da Altri trasferimenti in conto capitale dall'Unione Europea	145.587.891,03
3		**Verso clienti ed utenti**	**2.351.371,93**
	1.3.2.02.01.01.001	Crediti da proventi dalla vendita di beni	202.811,61
	1.3.2.02.01.02.001	Crediti derivanti dalla vendita di servizi	1.600.752,19
	1.3.2.02.02.01.001	Crediti da fitti, noleggi e locazioni	-
	1.3.2.02.03.01.001	Crediti da canoni, concessioni, diritti reali di godimento e servitu' onerose	67.691,70
	1.3.2.02.05.02.001	Crediti verso famiglie derivanti dall'attività di controllo e repressione delle irregolarità e degli illeciti	285.357,65
	1.3.2.02.05.03.001	Crediti verso imprese derivanti dall'attività di controllo e repressione delle irregolarità e degli illeciti	8.376,80
	1.3.2.02.06.08.001	Crediti da Alienazione di Fabbricati ad uso abitativo	-
	1.3.2.02.06.08.002	Crediti da Alienazione di Fabbricati ad uso commerciale e istituzionale	-
	1.3.2.02.06.08.005	Crediti da Alienazione di Fabbricati rurali	17.432,26
	1.3.2.02.06.08.999	Crediti da Alienazione di altri beni immobili n.a.c.	168.949,72
	1.3.2.02.07.01.001	Crediti da Cessione di Terreni agricoli	-
	1.3.2.02.07.01.002	Crediti da Cessione di Terreni edificabili	-
	1.3.2.02.10.01.008	Crediti da Alienazione di partecipazioni in altre imprese partecipate	-

Altri crediti

La sottovoce dell'Attivo **C.II.4.a) Altri crediti – verso l'erario** accoglie le seguenti tipologie di crediti vantati verso l'Erario:

Tipologia credito vs/Erario	31/12/2017
Crediti I.V.A.	231.135,00
Ritenuta a titolo di imposta per esproprio su immobili	150.164,00
Totale complessivo	**381.299,00**

Per quanto concerne la sottovoce **C.II.4.c) – Altri crediti – altri**, si precisa che è stato registrato il valore del prestito B.E.I. di 124.310.988,32 milioni di euro corrispondente alla parte non erogata del prestito flessibile che è allocato, per il valore residuo al 31/12/2017, tra i debiti da finanziamento (cfr. paragrafo specifico).

Attività finanziarie che <u>non costituiscono immobilizzi</u>

La classificazione prevista dal D.Lgs 118/2011 per le partecipazioni iscritte nell'attivo circolante è la seguente:

CIII) Attività finanziarie che non costituiscono immobilizzazioni*:*

1 *Partecipazioni*
2 *Altri titoli*

La classificazione nell'attivo circolante anziché nell'attivo immobilizzato dello Stato Patrimoniale, dipende dalla destinazione della partecipazione detenuta. Le partecipazioni destinate ad una permanenza durevole nel portafoglio dell'Ente si iscrivono tra le immobilizzazioni, le altre vengono iscritte nell'attivo circolante. In particolare, le partecipazioni nelle società Terme di Santa Cesarea S.p.A., STP Terra d'Otranto S.p.A., Cittadella della Ricerca S.c.p.a. in liquidazione, Fiera di Galatina e del Salento S.p.A. in liquidazione, Patto territoriale Polis del Sud Est Barese Scrl e Gruppo di Azione Locale Gargano Scrl in liquidazione, rappresentano <u>attività finanziarie che non costituiscono immobilizzazioni</u> e sono state iscritte nell'Attivo circolante dello Stato Patrimoniale, in quanto oggetto di cessione ai sensi del Piano di razionalizzazione approvato dalla Regione Puglia con DGR 1473/2017 e sono valutate al minore fra il costo di acquisizione e il presumibile valore di realizzo desumibile dall'andamento del mercato ai sensi del 6.2. lettera c) del Principio contabile allegato 4/3 al D.Lgs 118/2011.

Denominazione Società/Ente	Tipologia	Capitale sociale (€)	Quota di partecipazione posseduta (%)	Valutazione al costo
TERME DI SANTA CESAREA SPA	Società controllata	7.800.015,00	50,49	3.938.040,37
STP TERRA D'OTRANTO SPA	Società partecipata	120.000,00	29,20	35.040,00
CITTADELLA della RICERCA S.c.p.a. In liquidazione Sentenza di fallimento Tribunale di Brindisi n. 35/2013	Società partecipata<20 %		2,02	1,00
FIERA DI GALATINA E DEL SALENTO SPA In liquidazione Sentenza di fallimento Tribunale di Lecce n. 3/2016	Società partecipata<20 %		16,97	1,00
PATTO TERRITORIALE POLIS DEL SUD EST BARESE SCRL	Società partecipata<20 %		2,69	12,50
Gruppo di Azione Locale Gargano scrl In liquidazione	Società partecipata<20 %		18,13	29.000,00
Totale complessivo attività finanziarie che <u>non costituiscono immobilizzazioni</u>				**4.002.094,87**

Disponibilità liquide

Le voci di questo raggruppamento riguardano la liquidità dell'Ente regione Puglia, articolate al punto **C.IV.1** nella posta **Conto di Tesoreria** che accoglie le disponibilità detenute presso l'**Istituto tesoriere**, e/o presso la **Banca d'Italia**, al punto **C.IV.2** la giacenza presso **altri depositi bancari e postali**, al punto **C.IV.3** il **Denaro e valori in cassa** ed infine la punto **C.IV.4** gli **Altri conti presso la tesoreria statale intestati all'ente**.

Nell'Attivo dello Stato Patrimoniale le disponibilità liquide sono rappresentate dal saldo dei depositi bancari, postali e dei conti accessi presso la Tesoreria Statale intestati all'amministrazione pubblica alla data del 31 dicembre.

Ai fini dell'esposizione nello Stato Patrimoniale, la voce "Istituto tesoriere" indica le sole disponibilità liquide effettivamente giacenti presso il tesoriere, mentre la voce "presso la Banca d'Italia" indica le disponibilità giacenti nella Tesoreria statale.

Di seguito il dettaglio delle disponibilità liquide complessive regionali alla fine dell'esercizio 2017.

C.IV		Disponibilità liquide	2017
1		Conto di tesoreria	**1.877.200.500,71**
	a	*Istituto tesoriere*	-
	b	*presso Banca d'Italia*	1.877.200.500,71
2		Altri depositi bancari e postali	45.192.564,30
3		Denaro e valori in cassa	-
4		Altri conti presso la tesoreria statale intestati all'ente	-
		Totale disponibilità liquide	**1.922.393.065,01**

Sulla base dei dati extra-contabili di seguito riportati, si espone la composizione della sottovoce C.IV.1.b) Conto di tesoreria *presso la Banca d'Italia* al 31/12/2017 comprensiva dei saldi riferiti alle contabilità speciali.

DISPONIBILITÀ LIQUIDE PRESSO BANCA D'ITALIA AL 31/12/2017

SALDO DI CASSA AL 31/12/2017 GEST. SANITARIA + GEST. ORDINARIA	1.614.537.993,82
CONTABILITÀ SPECIALE N. 22908 RISORSE CEE E COFINANZIAMENTO NAZIONALE	5.576.472,16
CONTABILITÀ SPECIALE N. 22952 ADD. IRPEF	37.373.394,84
CONTABILITÀ SPECIALE N. 22876 IRAP ALTRI SOGGETTI	160.567.790,59
CONTABILITÀ SPECIALE N. 22876 IRAP AMM. PUBBLICHE	59.144.849,30
TOTALE COMPLESSIVO	**1.877.200.500,71**

Per quanto concerne la composizione della voce C.IV.2 *Altri depositi bancari e postali*, di seguito sono schematizzati i saldi dei conti correnti postali intestati alla regione Puglia riferiti all'esercizio 2017:

N. CONTO CORRENTE INTESTATO A REGIONE PUGLIA	ISTITUTO	Saldo al 31/12/2017
287706	POSTE ITALIANE	18.030.304,51
3707	POSTE ITALIANE	3.514.736,43
872705	POSTE ITALIANE	14.954.086,50
97661490	POSTE ITALIANE	84.713,80
86690237	POSTE ITALIANE	41.914,11
1000513513	POSTE ITALIANE	656.610,78
168708	POSTE ITALIANE	3.949.309,26
1028123253	POSTE ITALIANE	51.566,24
60225323	POSTE ITALIANE	970.913,90
712703	POSTE ITALIANE	284.370,26
836700	POSTE ITALIANE	6.740,65
844704	POSTE ITALIANE	0,00
170704	POSTE ITALIANE	445.151,11
719708	POSTE ITALIANE	487.410,87
733709	POSTE ITALIANE	153.784,38
747709	POSTE ITALIANE	37.455,53
726703	POSTE ITALIANE	337.339,37
596700	POSTE ITALIANE	-38,21
16723702	POSTE ITALIANE	1.186.194,81
TOTALE COMPLESSIVO		**45.192.564,30**

RATEI E RISCONTI ATTIVI

I ratei e risconti sono determinati in modo da attribuire all'esercizio le quote di competenza dei costi e dei ricavi comuni a due o più esercizi. La voce **D.2** - **Risconti attivi** dello Stato Patrimoniale regionale accoglie quote di costi non ancora maturati rinviati al futuro, la cui manifestazione finanziaria ha avuto già luogo nell'esercizio di riferimento. Il principio utilizzato nel calcolo tiene conto sia della competenza temporale che della competenza economica. Di seguito il dettaglio

CONTRATTI ASSICURATIVI	DESCRIZIONE	RISCONTO ATTIVO 2017
RC Patrimonio lotto unico (RC, furto-rapina, Incendio compresa sede di Roma)	Tutela assicurativa immobili proprietà regionale, contenuto comprese le opere d'arte sede romana di rappresentanza	48.369,33
Polizza assicurativa beni elettrici ed elettronici Bruxelles	Copertura materiale fisso e portatile e multirisk Attrezzature ufficio di Bruxelles	250,06
Polizza assicurativa incendio Sede di Rappresentanza	Copertura rischio incendio immobile di proprietà sede di rappresentanza Bruxelles	462,56
TOTALE COMPLESSIVO		**49.081,95**

PASSIVO

PATRIMONIO NETTO

In base al Punto 6.3 del *Principio contabile applicato concernente la contabilità economico-patrimoniale degli enti in contabilità finanziaria* di cui all'Allegato n. 4/3 al decreto legislativo 23 giugno 2011 n. 118 per la classificazione del capitale o fondo di dotazione dell'ente e delle riserve si applicano i criteri indicati nel documento O.I.C. n. 28 - Il patrimonio netto, articolato nelle seguenti specifiche poste di bilancio:

1. fondo di dotazione;
2. riserve;
3. risultati economici positivi o (negativi) di esercizio.

In base al principio contabile poc'anzi menzionato, la suddetta articolazione può essere valorizzata facendo riferimento ai risultati economici dei primi esercizi di adozione della contabilità economico-patrimoniale.

Il fondo di dotazione e le riserve disponibili di un ente rappresentano la quota del patrimonio netto sulla quale i creditori di un ente possono sempre fare affidamento per il soddisfacimento dei propri crediti.

Con riferimento alla prima posta, il **fondo di dotazione** di un ente rappresenta in generale la parte indisponibile (del patrimonio netto) a garanzia della struttura patrimoniale dello stesso, fondamentale per lo svolgimento della propria attività istituzionale e per il perseguimento della propria *mission*.

Alla fine dell'esercizio 2017 esso risulta essere determinato quale risultato derivante dalla somma tra il Fondo di dotazione iniziale (patrimonio netto risultante al 31/12/2016) e tutte le operazioni che hanno comportato variazioni nel valore dello stesso, compresa la variazione riferita al risultato d'esercizio 2016. Come prima applicazione delle modifiche introdotte dal D.M. 18 maggio 2017 al punto 6.3 del *Principio contabile applicato concernente la contabilità economico-patrimoniale degli enti in contabilità finanziaria*, al Fondo di dotazione è stato imposto il vincolo per le riserve indisponibili di patrimonio netto.

Con riferimento specifico alle "**riserve**", infatti, con il D.M. 18 maggio 2017 a decorrere dal rendiconto 2017 è stato disposto che tra le riserve del patrimonio netto fossero comprese le riserve indisponibili per beni demaniali e patrimoniali indisponibili e per i beni culturali. Tali accantonamenti di fatto rappresenterebbero la parte del patrimonio netto posta a garanzia di specifiche voci dell'attivo patrimoniale non destinabili alla copertura di perdite.

In particolare sono state introdotte:

1) le "**riserve indisponibili per beni demaniali e patrimoniali indisponibili e per i beni culturali**", di importo pari al valore dei beni demaniali, patrimoniali e culturali iscritto nell'attivo patrimoniale, variabile in conseguenza dell'ammortamento e dell'acquisizione di nuovi beni.

2) le "**altre riserve indisponibili**", costituite:

a) a seguito dei conferimenti al fondo di dotazione di enti le cui partecipazioni non hanno valore di liquidazione, in quanto il loro statuto prevede che, in caso di scioglimento, il fondo di dotazione sia destinato a soggetti non controllati o partecipati dalla controllante/partecipante. Tali riserve sono utilizzate in caso di liquidazione dell'ente controllato o partecipato;

b) dagli utili derivanti dall'applicazione del metodo del patrimonio netto, in quanto riserve vincolate all'utilizzo previsto dall'applicazione di tale metodo.

Per quanto concerne le riserve indisponibili di cui al **punto 1)**, l'importo da accantonare è pari al valore dei beni demaniali, dei beni del patrimonio indisponibile definiti dal codice civile, all'articolo 822 e ss. e dei "beni culturali" qualificati come tali ai sensi dell'art. 2 del D.Lgs 42/2004 – *Codice dei beni culturali e del paesaggio*, iscritto nell'attivo patrimoniale (al netto dell'ammortamento nei casi in cui sia stato applicato).
Nella tabella seguente si riporta il riepilogo delle poste dell'attivo patrimoniale regionale che hanno determinato la costituzione delle riserve indisponibili di cui al punto 1).

RISERVE INDISPONIBILI
PER BENI DEMANIALI E PATRIMONIALI INDISPONIBILI E PER BENI CULTURALI

Riserva per beni demaniali	414.743.195,14
Riserva per beni patrimoniali indisponibili	262.088.989,84
Riserva per beni culturali	61.062.952,92
Totale riserve indisponibili	**737.895.137,90**

Con riferimento alle riserve di cui al **punto 2) "*altre riserve indisponibili*"**, la Regione Puglia ha creato specifico vincolo, per un ammontare complessivo pari ad euro **10.652.382,26**; la riserva si riferisce ad alcune immobilizzazioni finanziarie (partecipazioni non azionarie) non aventi valore di liquidazione ai sensi delle previsioni di cui al 6.1.3 lettera b) del Principio contabile allegato 4/3 al D.Lgs 118/2011.
Per i dettagli di tale fattispecie si rinvia al paragrafo dedicato alle *Immobilizzazioni finanziarie*.
Nella tabella seguente si da evidenza di come sia stato determinato il saldo del F.do di dotazione al 31/12/2017:

MOVIMENTI DEL FONDO DI DOTAZIONE - ESERCIZIO 2017

Saldo iniziale al 31/12/2016	Incrementi	Decrementi	Saldo finale al 31/12/2017
2.491.716.158,55	**1.661.068.722,77**	**-1.689.155.864,65**	**2.463.629.016,67**

Le operazioni che hanno determinato l'incremento del F.do di dotazione al 31/12/2017 sono riconducibili alla rilevazione di maggiori crediti (a medio/lungo termine, da partecipazioni, da anticipazioni a società controllate, residuo debito B.E.I.), alla rivalutazione di alcuni cespiti che costituiscono immobilizzazioni (terreni, fabbricati, arredi e altri beni) ed alle rate di mutui rilevate precedentemente.
I decrementi, invece, sono associabili ai giroconti della perdita dell'esercizio precedente e delle riserve indisponibili ed alla rilevazione di debiti pregressi.

FONDI PER RISCHI E ONERI

In generale i fondi per rischi e oneri rappresentano passività di natura determinata, certe o probabili, con data di sopravvenienza o ammontare indeterminati. Ai sensi di quanto previsto al punto 4.22 del *Principio contabile applicato concernente la contabilità economico-patrimoniale degli enti in contabilità finanziaria* gli accantonamenti ai fondi costi futuri e ai fondi rischi costituiscono uno dei collegamenti tra la contabilità finanziaria e la contabilità economico-patrimoniale. Gli accantonamenti confluiti nel risultato di amministrazione finanziario devono presentare lo stesso importo dei corrispondenti accantonamenti effettuati in contabilità economico-patrimoniale. Di seguito si riporta la parte accantonata del risultato di amministrazione al 31/12/2017 interamente confluita nella **voce B.3** del Passivo patrimoniale; per euro 72.081.823,10 la quota differenziale tra l'accantonamento effettuato nell'esercizio 2016 e quello oggetto di rendicontazione, ha trovato collocazione tra i componenti negativi della gestione di competenza nella corrispondente **voce B.16 – Accantonamenti per rischi** del Conto Economico d'esercizio.

POSTE STATO PATRIMONIALE	ACCANTONAMENTI BILANCIO REGIONALE	IMPORTI
FONDO RISCHI ED ONERI	Fondo per la re-iscrizione dei residui passivi perenti	145.405.334,20
FONDO RISCHI ED ONERI	Fondo anticipazioni di liquidità D.L. 35/2013 e successive modifiche e rifinanziamenti	475.057.528,06
FONDO RISCHI ED ONERI	Fondo per la copertura rischi su anticipazione concessa a favore di Acquedotto Pugliese	40.000.000,00
FONDO RISCHI ED ONERI	Fondo copertura rischi su anticipazione concessa a favore di Aeroporti di Puglia	3.502.749,20
FONDO RISCHI ED ONERI	Fondo contenzioso	18.419.634,77
FONDO RISCHI ED ONERI	Fondo leggi in corso di adozione	1.172.000,00
FONDO RISCHI ED ONERI	Fondo per la disciplina dei compensi profess.li avv.ti dell'Avvocatura regionale ai sensi della DGR n.1055/2016	2.250.000,00
TOTALE FONDO RISCHI ED ONERI		**685.807.246,23**

Per quanto riguarda l'accantonamento al Fondo crediti di dubbia esigibilità al 31/12/2017, ammontante complessivamente ad euro **578.111.115,49**, che costituisce ulteriore accantonamento del risultato di amministrazione d'esercizio, è stato impiegato per la valutazione dei crediti esposti alla **classe C.II** dell'Attivo patrimoniale secondo le disposizioni di legge vigenti (criterio del presumibile valore di realizzo); la parte che grava sulla competenza dell'anno 2017 pari ad euro 226.069.584,00, risultante differenziale tra l'accantonamento effettuato nell'esercizio 2016 e quello oggetto di rendicontazione, è stata esposta in specifica **voce B.14.d) – Svalutazione dei crediti** (anziché alla voce B.17 – Altri accantonamenti) del Conto Economico in coerenza con le disposizioni di aggiornamento della matrice di raccordo con il Conto Economico previste dal D.M. del 18 maggio 2017.

TRATTAMENTO DI FINE RAPPORTO DI LAVORO SUBORDINATO

Per quanto concerne la consistenza del Fondo per il trattamento di quiescenza (o T.F.R.) alla data del 31/12/2017 va precisato che tale istituto per i dipendenti pubblici, contrattualizzati successivamente al 01/01/2001, è disciplinato dall'art. 6 dell'accordo quadro 29/07/1999, recepito nell'art. 1 del D.P.C.M. 1999. Trattasi di prestazione con natura, finalità, modalità di calcolo ed attribuzioni "derivabile" dall'art. 2120, ma "innestata" su un complesso di regole gestionali ed operative aventi strutture affatto diverse dal T.F.R. dei lavoratori del settore privato. Tanto, nel rispetto delle disposizioni contenute all'art. 26, comma 19 della L. 23/12/1998, n. 448. Dal punto di vista applicativo le suddette norme sono state disciplinate dall'ex I.N.P.D.A.P., con circolari n. 30/2002 e n. 11 del 25/05/2005 e nota operativa del 27/05/2005. Nello specifico, si evidenzia che il pagamento di tutti i trattamenti di fine servizio (I.P.S./Buonuscita), compreso il nuovo T.F.R. per i pubblici dipendenti, è effettuato dall'Istituto Previdenziale oggi I.N.P.S., titolato in via esclusiva, a tale adempimento e finanziato mediante il versamento di contributi a totale carico dell'Ente datore di lavoro.

Indipendentemente dalle differenze di regime applicato, T.F.S. – T.F.R., quindi, il sistema di contribuzione ed erogazione dei trattamenti continua ad essere interamente gestito centralmente e unitariamente dall'Istituto previdenziale, senza un rapporto sinallagmatico tra contributi e prestazioni, come avviene nel caso di T.F.R. accantonato. Ed è questo uno degli aspetti che differenzia il sistema vigente per i pubblici dipendenti da quello previsto nel settore privato. In concreto, ai sensi della normativa vigente in materia, il sistema di finanziamento del T.F.R. si sostanzia nel versamento a favore dell'I.N.P.S. - dipendenti pubblici - di un contributo pari al 4,88% (sul 100% della retribuzione) - come detto - a totale carico dell'Ente datore di lavoro. **Si attesta, pertanto, l'assenza di specifici accantonamenti annuali di bilancio riferiti a tale istituto**.

Per quanto riguarda la regione Puglia, la liquidazione delle indennità di fine servizio, di buonuscita, di anzianità ed altre analoghe al personale regionale collocato a riposo assimilabili a T.F.R. erogate nel corso dell'esercizio 2017 ammontano complessivamente ad euro **2.237.064,60**.

DEBITI

I debiti sono passività di natura determinata ed esistenza certa, con scadenza e ammontare specifici e rappresentano obbligazioni a pagare un ammontare precisato ad una scadenza prefissata ovvero obbligazioni a consegnare beni o rendere servizi.

In virtù dell'istituto speciale della *perenzione amministrativa*, utilizzato fino all'entrata in vigore del DLgs n. 118/2011 che ne ha consentito l'applicazione fino all'esercizio 2014 (in aderenza a quanto disposto dall'articolo 60, comma 3, del decreto legislativo n. 118/2011 l'ultimo esercizio in cui è stato possibile per la regione Puglia applicare tale istituto è stato quello in cui si è provveduto alla predisposizione del rendiconto dell'esercizio 2014) è stato possibile attuare l'eliminazione contabile dal bilancio del residuo passivo (debito) trascorsi due anni, se residuo riferito a spese correnti, sette anni se relativo a spese d'investimento. Lo scopo della perenzione era sostanzialmente quello di semplificare ed alleggerire le scritture contabili senza pregiudicare ed estinguere il diritto del creditore a chiederne il soddisfacimento, nei limiti della prescrizione estintiva civilistica. Tutte le somme eliminate dalle scritture finanziarie fino al 2014 continueranno, quindi, a gravare (fino al naturale smaltimento) sui bilanci futuri dell'Ente; tali somme potranno riprodursi mediante riassegnazione ai pertinenti capitoli previo attingimento, degli importi occorrenti, da appositi fondi speciali attualmente distinti a seconda che provengano dal bilancio autonomo o da quello vincolato.

Ai fini della redazione del consuntivo e delle poste dello Stato Patrimoniale passivo è necessario, pertanto, tener conto non solo dell'ammontare complessivo dei residui passivi al 31/12/2017, ma anche dello stock di debiti associato all'istituto speciale della *perenzione amministrativa.*

La consistenza complessiva al 31/12/2017 dei residui passivi perenti è di seguito raffigurata.

Tipo Bilancio	Totale
Bilancio AUTONOMO	114.766.628,16
Bilancio VINCOLATO	30.638.706,04
Consistenza residui passivi perenti al 31/12/2017	**145.405.334,20**

In particolare i debiti associati alla perenzione amministrativa sono stati iscritti nel Passivo di bilancio, ad integrazione di quelli già derivati dalla contabilità finanziaria (residui passivi), secondo al ripartizione di seguito raffigurata:

STOCK DEBITI DA PERENZIONE AMMINISTRATIVA AL 31/12/2017		
2	**Debiti verso fornitori**	**15.690.965,72**
4	**Debiti per trasferimenti e contributi**	**126.185.279,03**
5	**Altri debiti**	**3.529.089,45**
	TOTALE COMPLESSIVO	**145.405.334,20**

Debiti da finanziamento

I debiti da finanziamento riportati alla **voce D.1** del Passivo patrimoniale, depurati del prestito obbligazionario regionale definitivamente riacquistato a fine esercizio 2016, corrispondono per euro **1.602.515.574,88** totali all'esposizione debitoria complessiva della Regione Puglia di cui euro 607.642.771,11 verso Cassa Depositi e Prestiti e verso altri istituti di credito (questi ultimi sono confluiti, a seguito di riclassificazione, nella voce D.1.d) – Debiti verso altri finanziatori) ed euro 994.872.803,77 verso amministrazioni pubbliche.
Nella voce D.1.b) figurano i mutui contratti con il Ministero dell'Economia e delle Finanze per la chiusura anticipata del Bond e il debito residuo per le anticipazioni di liquidità di cui al D.L. 35/2013.
Va precisato che tra i debiti vs altri finanziatori figura il finanziamento contratto nel 2016 con la B.E.I. per un valore nominale iniziale di 150 milioni di euro. Il predetto prestito ad erogazioni multiple è stato solo parzialmente riscosso dalla Regione sulla base dell'andamento delle spese d'investimento finanziate. Ne consegue che l'importo del residuo debito al 31/12/2017 pari a euro 149.344.063,58, presente in questa voce del passivo patrimoniale, comprende il valore di euro 124.310.988,32 non ancora erogato all'Ente che, pertanto, è iscritto tra i crediti dell'Attivo circolante alla sottovoce II.4.c) – Altri crediti-altri.
L'esposizione debitoria complessiva della Regione Puglia al 31/12/2017 risulta ridotta rispetto al 2016 (euro 1.678.990.962,80).
Nei debiti verso le altre amministrazioni pubbliche è altresì ricompresa, per l'importo pari a euro 406.000.859,42, la quota di competenza da partite di giro relativa alle restituzioni allo Stato dell'anticipazione sanitaria (corrispondente al saldo di cassa tra l'anticipazione sanità concessa e le relative regolazioni contabili per i rimborsi della stessa effettuate nell'anno).

Debiti vs fornitori

La **voce D.2** accoglie per un importo complessivo pari a 255.304.893,92 milioni di euro, i debiti originati da acquisizioni di beni o sevizi, compresi quelli riferiti a fatture da ricevere nella misura in cui i relativi rischi, oneri e benefici significativi connessi alla proprietà dei beni sono stati trasferiti, ovvero i servizi sono stati resi. Si tratta, in sostanza, di beni e/o servizi già acquistati e/o utilizzati ma per i quali non è ancora contabilizzata la fattura del fornitore. Di seguito si espone un dettaglio degli approvvigionamenti che hanno determinato tale registrazione contabile all'interno della Voce esaminata.

TIPO SERVIZIO	DESCRIZIONE	FATTURE DA RICEVERE
Affidamento servizi di facchinaggio	Movimentazione, trasporto, trasloco, magazzinaggio e affini per le esigenze uffici regionali	35.639,25
Fornitura di cancelleria ed articoli vari	Fornitura di articoli vari (penne, matite, gomme, temperamatite, cartelline, graffette, faldoni, spillatrici..) per le esigenze degli uffici regionali	34.885,94
Fornitura uniformi e divise	fornitura di divise ai dipendenti aventi diritto	32.143,34
TOTALE COMPLESSIVO		**102.668,53**

RATEI, RISCONTI E CONTRIBUTI AGLI INVESTIMENTI

RATEI PASSIVI

La voce dello Stato Patrimoniale passivo **E.I - Ratei passivi**, accoglie quei debiti sorti a fronte di costi che pur essendo di competenza dell'esercizio appena chiuso, non sono ancora stati rilevati in contabilità al 31/12 in quanto la loro manifestazione finanziaria non ha avuto luogo. Di seguito si espongono quei contratti che nel corso dell'esercizio 2017 hanno generato costi di competenza, pur non esistendo per ciascuno di essi (in quanto rinviato al futuro) il relativo esborso numerario.

CONTRATTI DI NOLEGGIO FOTOCOPIATORI	DESCRIZIONE	RATEO PASSIVO 2017
Convenzione 23 lotto 2	Noleggio n. 49 fotocopiatori Xerox monocromatici	11.671,40
Convenzione 26 lotto 3	Noleggio n. 142 fotocopiatori Olivetti monocromatici	13.767,26
Convenzione CONSIP n. 25 lotto 2	Noleggio n. 33 Fotocopiatori Olivetti monocromatici	6.997,14
Convenzione CONSIP n. 24 lotto 3	Noleggio n. 26 Fotocopiatori Xerox color	8.032,96
Servizi tecnici di manutenzione e supporto alla connettività e alla sicurezza	Servizio di supporto tecnico operativo alla Sezione Provveditorato Economato per la gestione della connettività e della sicurezza informatica delle strutture regionali	541.648,97
Servizi tecnici di manutenzione delle postazioni informatiche (CONSIP SGM lotto 5)	Servizio di supporto alla gestione e alla manutenzione dei sistemi informativi delle postazioni di lavoro e della rete dati di tutti gli uffici regionali	104.406,00
Servizi di connettività (CONSIP SPC 2)	Servizi di connettività internet, servizi di fire walling e presidio tecnico-informatico a supporto delle strutture regionali	484.416,79
Servizio di pulizia uffici sedi regionali	Pulizia, disinfestazione, derattizzazione, sanificazione a ridotto impatto ambientale da svolgersi negli uffici di competenza della Regione Puglia	373.899,33
Telefoni fissa Convenzione CONSIP TF5	Apparecchi telefonici fissi uffici regionali	46.934,39
Telefoni mobile Convenzione CONSIP TM6	Servizi di telefonia mobile e acquisizione in comodato d'uso di telefoni cellulari (per gli aventi diritto)	15.360,82
Noleggio autovetture	N. 9 auto FIAT modello TIPO	13.190,58
Noleggio autovetture	N. 4 auto BMW modello I3	7.848,07
Servizi integrati di vigilanza 1	Servizi di vigilanza e custodia ad integrazione delle Guardie Giurate Regionali	854.441,00
Servizi integrati di vigilanza 2	Servizi di vigilanza e custodia ad integrazione delle Guardie Giurate Regionali	284.370,36
Gestione, manutenzione ed evoluzione sistema informatico regionale	Gestione, manutenzione ed evoluzione sistema informativo della ragioneria e del personale	375.100,00
TOTALE COMPLESSIVO		**3.142.085,06**

L'importo riportato nella tabella è stato integrato dalla registrazione di una quota del Fondo Pluriennale Vincolato (F.P.V.) associato alle spese di personale. Si tratta, infatti, di spese inerenti prestazioni già eseguite nel corso dell'anno ma liquidabili successivamente e, pertanto, è stato ricompreso tra i costi del Conto Economico dell'esercizio in cui la prestazione è stata eseguita determinando un rateo passivo per l'importo di euro **476.400,62**.

RISCONTI PASSIVI

Per quanto concerne la voce dello Stato Patrimoniale passivo **E.II.3 – Altri risconti passivi**, questa accoglie per l'importo complessivo pari ad euro **546.145.667,26, le quote del Fondo Pluriennale Vincolato (F.P.V.) di spesa di parte corrente e di parte capitale diverse da quelle riferite alle spese di personale** riportate, invece, tra i ratei passivi (cfr. paragrafo precedente). Come noto, il F.P.V. costituisce, nell'ambito della nuova contabilità armonizzata, uno strumento del tutto nuovo per la copertura finanziaria, fondamentale ed essenziale per garantire l'applicazione del principio della cd. "competenza finanziaria potenziata" e, di conseguenza, del criterio dell'esigibilità. Riprendendo la definizione del principio contabile trattasi, infatti, di un saldo finanziario costituito da entrate correnti vincolate e da entrate vincolate destinate al finanziamento di investimenti "…. già accertate destinate al finanziamento di obbligazioni passive dell'ente già impegnate, ma esigibili in esercizi successivi a quello in cui è accertata l'entrata". **Rappresenta contabilmente, quindi, la copertura finanziaria di spese impegnate nel corso dell'esercizio e imputate agli esercizi successivi.**
I processi di acquisizione delle entrate e di erogazione delle spese, avendo diversa velocità, impongono la rilevazione del fondo pluriennale vincolato che costituisce, in sintesi, **uno strumento contabile diretto a rappresentare in bilancio debiti e crediti effettivi per ciascun esercizio e, contemporaneamente, di esplicitare la copertura finanziaria degli impegni che vengono imputati agli esercizi successivi** ossia quelle quote di spese e di rendite, di costi e ricavi con manifestazione numeraria anticipata, già rilevati, ma non ancora maturati.
L'importo del Fondo Pluriennale Vincolato, riferendosi ad impegni esigibili in esercizi futuri, è stato annotato nei Conti d'ordine al punto 1, come specificato nel paragrafo dedicato.

CONTI D'ORDINE

In base al punto 7 del *Principio contabile applicato concernente la contabilità economico-patrimoniale degli enti in contabilità finanziaria* di cui all'Allegato n. 4/3 al decreto legislativo 23 giugno 2011 n. 118 ed al principio contabile O.I.C. 22, i conti d'ordine rappresentano annotazioni di memoria relative a fatti che non hanno ancora interessato il patrimonio dell'ente e che , pertanto, non hanno comportato una variazione quali-quantitativa del patrimonio. Svolgono una funzione informativa su operazioni che, pur non influendo quantitativamente il patrimonio o il risultato economico dell'esercizio, possono influenzare tali grandezze in esercizi successivi.
Non esiste (fatta eccezione per quanto afferisce la categoria "garanzie prestate") un'articolazione legale dei conti d'ordine. In base al principio generale della chiarezza, è formulata una triplice ripartizione di tali conti nelle categorie dei rischi (le garanzie prestate ad Amm.ni pubbliche, imprese controllate/partecipate o ad altre imprese), degli impegni assunti su esercizi futuri e dei beni di terzi presso la società e i beni dell'Ente dati in uso a terzi. Nell'ambito di ciascuna categoria, poi, si effettua una suddivisione in voci.

Al **punto 1 - Impegni su esercizi futuri** non è stato iscritto l'importo complessivo del Fondo Pluriennale Vincolato (pari ad euro 546.622.067,88), ma bensì **solo l'importo di euro 546.145.667,26 costituito dalle quote del Fondo Pluriennale Vincolato di spesa di parte corrente e di parte capitale diverse da quella riferita alle spese di personale**, già riportate tra i ratei passivi (cfr. paragrafo specifico); tale operazione è stata eseguita in quanto l'F.P.V. si riferisce ad impegni esigibili in esercizi futuri, che trovano copertura in entrate correnti vincolate e in entrate vincolate destinate al finanziamento di investimenti.

Garanzie prestate a imprese controllate

Sebbene la garanzia regionale prestata dalla regione Puglia ai sensi dell'art. 3 della L.R. n. 38 del 10 dicembre 2012 in favore della Società controllata Acquedotto Pugliese S.p.A. (della quale regione Puglia è azionista unico) di importo iniziale pari a 172,50 milioni di euro, riferita a contratto di mutuo di ammontare pari a 150 milioni di euro acceso con la Banca europea per gli investimenti (B.E.I.) per il finanziamento di specifico programma di investimenti in opere del servizio idrico, nel corso della gestione abbia concorso alla determinazione dei limiti di indebitamento 2017, si fa presente che la società controllata Acquedotto Pugliese S.p.A. ha eseguito il versamento dell'ultima rata in scadenza al 15/12/2017 e, pertanto, al 31/12/2017 **non sussistono garanzie prestate a favore di società controllate e/o partecipate, ivi inclusa quella verso la controllata Acquedotto Pugliese S.p.A. .**

CONTO ECONOMICO

In base al *Principio contabile applicato concernente la contabilità economico-patrimoniale degli enti in contabilità finanziaria* di cui all'Allegato n. 4/3 al decreto legislativo 23 giugno 2011 n. 118 le transazioni delle pubbliche amministrazioni che si sostanziano in operazioni di scambio sul mercato (acquisizione e vendita) danno luogo a costi sostenuti e ricavi conseguiti, mentre quelle che non consistono in operazioni di scambio propriamente dette, in quanto più strettamente conseguenti ad attività istituzionali ed erogative (tributi, contribuzioni, trasferimenti di risorse, prestazioni, servizi, altro), danno luogo ad oneri sostenuti e proventi conseguiti a prescindere dall'epoca della loro manifestazione numeraria.

Il Conto Economico della regione Puglia è redatto secondo lo schema di cui all'Allegato n. 10 - Rendiconto della gestione di cui al Decreto Legislativo 23 giugno 2011, n. 118 e costituisce specifico documento contabile che, contrapponendo i costi e i ricavi di competenza dell'esercizio 2017, illustra il risultato economico della gestione del periodo considerato.

A fini comparativi, è stata data rappresentazione dei risultati relativi al precedente esercizio 2016.

I valori riportati nel prospetto relativo al Conto Economico sono desunti da tutte le operazioni contabili di Entrata e di Spesa di competenza dell'esercizio 2017 che hanno generato rispettivamente ricavi/costi d'esercizio adeguatamente raccordate al prospetto in base alla codifica del Piano dei Conti di ciascuna transazione elementare prodotta nell'anno rendicontato. In aggiunta a ciò che è stato già specificatamente indicato per quelle voci dell'Attivo/Passivo patrimoniale precedentemente analizzate, per le quali era prevista specifica operazione di ammortamento, rettifica o integrazione con correlata iscrizione nel Conto Economico, di seguito si riportano altre voci di costo/ricavo sulle quali si è ritenuto dover fornire ulteriori informazioni.

COMPONENTI POSITIVI DELLA GESTIONE

La voce **A.1 - Proventi da tributi,** valorizzata per un importo complessivo pari ad euro **6.549.724.094,83**, accoglie i seguenti componenti positivi di reddito desunti dalla contabilità finanziaria e adeguatamente raccordate al Conto Economico in base ai codici riportati in tabella:

Piano dei conti economico di cui all'allegato n. 6/2 al D.Lgs 118/2011	Tipo di provento	Importo complessivo
1.1.1.01.17.001	Addizionale regionale IRPEF non sanità riscossa a seguito dell'attività ordinaria di gestione	62.429.628,45
1.1.1.01.17.002	Addizionale regionale IRPEF non sanità riscossa a seguito di attività di verifica e controllo	11.848.897,31
1.1.1.01.20.001	Imposta regionale sulle attività produttive (IRAP) non Sanità riscossa a seguito dell'attività ordinaria di gestione	86.631.438,59
1.1.1.01.20.002	Imposta regionale sulle attività produttive (IRAP) non Sanità riscossa a seguito di attività di verifica e controllo	65.636.167,26
1.1.1.01.31.002	Imposta regionale sulla benzina per autotrazione riscossi a seguito di attività di verifica e controllo	94.109,92
1.1.1.01.42.001	Imposta regionale sulle concessioni statali sui beni del demanio marittimo riscossa a seguito dell'attività ordinaria di gestione	208.984,33

1.1.1.01.42.002	Imposta regionale sulle concessioni statali sui beni del demanio marittimo riscossa a seguito di attività di verifica e controllo	79.608,08
1.1.1.01.43.001	Imposta regionale sulle concessioni statali sui beni del patrimonio indisponibile riscossa a seguito dell'attività ordinaria di gestione	1.356.352,48
1.1.1.01.47.001	Tassa sulla concessione per la caccia e per la pesca riscossa a seguito dell'attività ordinaria di gestione	1.825.175,94
1.1.1.01.48.001	Tasse sulle concessioni regionali riscosse a seguito dell'attività ordinaria di gestione	1.792.885,31
1.1.1.01.48.002	Tasse sulle concessioni regionali riscosse a seguito di attività di verifica e controllo	1.464,80
1.1.1.01.50.001	Tassa di circolazione dei veicoli a motore (tassa automobilistica) riscosse a seguito dell'attività ordinaria di gestione	269.858.775,70
1.1.1.01.50.002	Tassa di circolazione dei veicoli a motore (tassa automobilistica) riscosse a seguito di attività di verifica e controllo	273.168.409,91
1.1.1.01.55.001	Tassa di abilitazione all'esercizio professionale riscossa a seguito dell'attività ordinaria di gestione	6.171,36
1.1.1.01.59.001	Tributo speciale per il deposito in discarica dei rifiuti solidi riscosso a seguito dell'attività ordinaria di gestione	15.810.625,73
1.1.1.01.59.002	Tributo speciale per il deposito in discarica dei rifiuti solidi riscosso a seguito di attività di verifica e controllo	1.577.225,72
1.1.1.01.77.001	Addizionale regionale sul gas naturale riscossa a seguito dell'attività ordinaria di gestione	18.798.413,58
1.1.1.01.99.001	Altre imposte, tasse e proventi assimilati n.a.c. riscosse a seguito dell'attività ordinaria di gestione	5.751,74
1.1.1.01.99.002	Altre imposte, tasse e proventi assimilati n.a.c. riscosse a seguito di attività di verifica e controllo	10.346,26
1.1.1.02.01.001	Imposta regionale sulle attività produttive - IRAP - Sanita'	605.651.000,00
1.1.1.02.03.001	Compartecipazione IVA - Sanità	4.296.774.902,85
1.1.1.02.04.001	Addizionale IRPEF - Sanità	424.684.000,00
1.1.1.02.99.999	Altri tributi destinati al finanziamento della spesa sanitaria n.a.c.	1.417.110,41
1.1.1.04.01.001	Compartecipazione IVA a Regioni - non Sanità	22.721.215,00
1.1.1.04.09.001	Compartecipazioni accise benzina e gasolio destinate ad alimentare il Fondo Nazionale Trasporti di cui all'art.16 bis del DL 95/2012	387.335.434,10
Totale complessivo Proventi da tributi		**6.549.724.094,83**

Nel corso della gestione 2017 la voce **A.3 - Proventi da trasferimenti e contributi** è stata alimentata, per complessivi **4.724.212.249,84**, dai seguenti componenti positivi:

A	**COMPONENTI POSITIVI DELLA GESTIONE**			
3	**PROVENTI DA TRASFERIMENTI E CONTRIBUTI**			**4.724.212.249,84**
	a	**Piano dei conti economico di cui all'allegato n. 6/2 al D.Lgs 118/2011**	**Proventi da trasferimenti correnti**	**2.554.875.098,29**
		1.3.1.01.01.001	Trasferimenti correnti da Ministeri	238.678.172,12
		1.3.1.01.01.002	Trasferimenti correnti da Ministero dell'Istruzione - Istituzioni Scolastiche	8.732.565,36
		1.3.1.01.01.003	Trasferimenti correnti da Presidenza del Consiglio dei Ministri	4.820.251,74
		1.3.1.01.01.013	Trasferimenti correnti da enti e istituzioni centrali di ricerca e Istituti e stazioni sperimentali per la ricerca	194.106,70
		1.3.1.01.01.014	Trasferimenti correnti da Stato - Fondo Sanitario Nazionale - finanziamento del Servizio sanitario nazionale	2.094.784.188,35
		1.3.1.01.01.999	Trasferimenti correnti da altre Amministrazioni Centrali n.a.c.	5.135.128,48
		1.3.1.01.02.001	Trasferimenti correnti da Regioni e province autonome	324.705,27
		1.3.1.03.06.001	Altri trasferimenti correnti da imprese: pay-back sanità per il superamento del tetto della spesa farmaceutica territoriale	34.465.094,02
		1.3.1.03.06.002	Altri trasferimenti correnti da imprese: pay-back sanità per il superamento del tetto della spesa farmaceutica ospedaliera	8.093.029,13
		1.3.1.03.06.999	Altri trasferimenti correnti da imprese: ulteriore pay-back sanità	22.588.886,28
		1.3.1.03.99.999	Altri trasferimenti correnti da altre imprese	6.280,00
		1.3.1.05.01.004	Fondo europeo di sviluppo regionale (FESR)	5.199.489,66
		1.3.1.05.01.005	Fondo Sociale Europeo (FSE)	126.598.592,26
		1.3.1.05.01.999	Altri trasferimenti correnti dall'Unione Europea	3.936.585,91
		1.3.1.05.02.001	Trasferimenti correnti dal Resto del Mondo	1.318.023,01
	b		**Quota annuale di contributi agli investimenti**	**-**
	c		**Contributi agli investimenti**	**2.169.337.151,55**
		1.3.2.01.01.001	Contributi agli investimenti da Ministeri	1.904.534.656,69
		1.3.2.05.02.001	Fondo europeo per la pesca (FEP)	7.425.826,37
		1.3.2.05.03.001	Fondo europeo di sviluppo regionale (FESR)	256.380.492,69
		1.3.2.05.99.999	Altri contributi agli investimenti dall'Unione Europea	996.175,80

COMPONENTI NEGATIVI DELLA GESTIONE

Il **gruppo B** del Conto Economico accoglie componenti negativi di reddito per complessivi euro **11.459.480.303,06**; come di seguito esposto, la posta di bilancio che, per complessivi euro 10.414.117.974,00, senza dubbio concorre in modo prevalente alla determinazione di tale risultato è la **B.12 - Trasferimenti e contributi**, composta dalle seguenti voci di dettaglio:

B		Tipo di costo	Importo complessivo
12		**Trasferimenti e contributi**	**10.414.117.974,00**
	a	Trasferimenti correnti	8.257.481.855,44
	b	Contributi agli investimenti ad Amministrazioni pubbliche	1.422.398.519,64
	c	Contributi agli investimenti ad altri soggetti	734.237.598,92

Rispetto all'importo complessivo riportato alla voce B.12, le erogazioni effettuate nel corso dell'esercizio 2017 a titolo di "trasferimento" o "contributo", più rappresentative in termini di incidenza percentuale, sono esposte nella tabella seguente:

	Piano dei conti economico di cui all'allegato n. 6/2 al D.Lgs 118/2011	Tipo di costo	Importo complessivo	
B.12		**Trasferimenti e contributi**	**10.414.117.974,00**	
a	**Subtotale - Trasferimenti correnti**		**8.257.481.855,44**	
	2.3.1.01.01.001	Trasferimenti correnti a Ministeri	7.257.413,66	0,07%
	2.3.1.01.01.002	Trasferimenti correnti a Ministero dell'Istruzione - Istituzioni scolastiche	52.118.731,96	0,50%
	2.3.1.01.01.003	Trasferimenti correnti a Presidenza del Consiglio dei Ministri	31.508,80	0,00%
	2.3.1.01.01.005	Trasferimenti correnti a Agenzie Fiscali	80.027,00	0,00%
	2.3.1.01.01.011	Trasferimenti correnti a enti centrali a struttura associativa	181.230,00	0,00%
	2.3.1.01.01.012	Trasferimenti correnti a enti centrali produttori di servizi assistenziali, ricreativi e culturali	40.000,00	0,00%
	2.3.1.01.01.013	Trasferimenti correnti a enti e istituzioni centrali di ricerca e Istituti e stazioni sperimentali per la ricerca	514.839,50	0,00%
	2.3.1.01.01.999	Trasferimenti correnti a altre Amministrazioni Centrali n.a.c.	413.225,76	0,00%
	2.3.1.01.02.001	Trasferimenti correnti a Regioni e province autonome	220.785,43	0,00%
	2.3.1.01.02.002	Trasferimenti correnti a Province	118.591.355,36	1,14%
	2.3.1.01.02.003	Trasferimenti correnti a Comuni	232.592.142,61	2,23%
	2.3.1.01.02.004	Trasferimenti correnti a Città metropolitane e Roma capitale	30.646.986,05	0,29%
	2.3.1.01.02.005	Trasferimenti correnti a Unioni di Comuni	1.890.371,77	0,02%
	2.3.1.01.02.006	Trasferimenti correnti a Comunità Montane	920.871,63	0,01%
	2.3.1.01.02.007	Trasferimenti correnti a Camere di Commercio	2.920.000,00	0,03%
	2.3.1.01.02.008	Trasferimenti correnti a Università	6.419.779,44	0,06%

	2.3.1.01.02.009	Trasferimenti correnti a Parchi nazionali e consorzi ed enti autonomi gestori di parchi e aree naturali protette	411.300,00	0,00%
	2.3.1.01.02.010	Trasferimenti correnti a Autorità Portuali	58.000,00	0,00%
	2.3.1.01.02.011	Trasferimenti correnti a Aziende sanitarie locali n.a.f.	80.180.905,52	0,77%
	2.3.1.01.02.012	Trasferimenti correnti a Aziende ospedaliere e Aziende ospedaliere universitarie integrate con il SSN n.a.f.	255.300,00	0,00%
	2.3.1.01.02.013	Trasferimenti correnti a policlinici n.a.f.	97,65	0,00%
	2.3.1.01.02.014	Trasferimenti correnti a Istituti di ricovero e cura a carattere scientifico pubblici n.a.f.	22.484.723,54	0,22%
	2.3.1.01.02.015	Trasferimenti correnti a altre Amministrazioni Locali produttrici di servizi sanitari	11.630.240,20	0,11%
	2.3.1.01.02.017	Trasferimenti correnti a altri enti e agenzie regionali e sub regionali	132.869.968,90	1,28%
	2.3.1.01.02.018	Trasferimenti correnti a Consorzi di enti locali	5.781.813,95	0,06%
	2.3.1.01.02.020	Trasferimenti correnti a Aziende sanitarie locali a titolo di finanziamento del servizio sanitario nazionale	6.264.201.912,27	60,15%
	2.3.1.01.02.021	Trasferimenti correnti a Aziende sanitarie locali a titolo di finanziamento di livelli di assistenza superiori ai livelli essenziali di assistenza (LEA)	973,00	0,00%
	2.3.1.01.02.025	Trasferimenti correnti a Aziende ospedaliere e Aziende ospedaliere universitarie integrate con il SSN a titolo di finanziamento del servizio sanitario nazionale	673.909.434,41	6,47%
	2.3.1.01.02.033	Trasferimenti correnti a Istituti di ricovero e cura a carattere scientifico pubblici a titolo di finanziamento del servizio sanitario nazionale	96.136.949,53	0,92%
	2.3.1.01.02.999	Trasferimenti correnti a altre Amministrazioni Locali n.a.c.	345.056.237,92	3,31%
	2.3.1.01.04.001	Trasferimenti correnti a organismi interni e/o unità locali della amministrazione	42.887.700,00	0,41%
	2.3.1.02.01.999	Altri sussidi e assegni	47.364,60	0,00%
	2.3.1.02.02.999	Altri assegni e sussidi assistenziali	150.000,00	0,00%
	2.3.1.02.99.999	Altri trasferimenti a famiglie n.a.c.	124.000,00	0,00%
	2.3.1.03.01.001	Trasferimenti correnti a imprese controllate	7.391.532,96	0,07%
	2.3.1.03.02.001	Trasferimenti correnti a altre imprese partecipate	20.258.724,55	0,19%
	2.3.1.03.99.001	Trasferimenti correnti a altre Imprese	17.866.547,79	0,17%
	2.3.1.04.01.001	Trasferimenti correnti a Istituzioni Sociali Private	80.349.964,68	0,77%
	2.3.1.05.04.001	Trasferimenti correnti al Resto del Mondo	588.895,00	0,01%
b	**Subtotale - Contributi agli investimenti ad Amministrazioni pubb.**		**1.422.398.519,64**	
	2.3.2.01.01.001	Contributi agli investimenti a Ministeri	4.602.622,54	0,04%
	2.3.2.01.01.009	Contributi agli investimenti ad altri enti centrali produttori di servizi economici	4.900.000,00	0,05%
	2.3.2.01.01.010	Contributi agli investimenti a autorità amministrative indipendenti	2.655.077,93	0,03%
	2.3.2.01.01.013	Contributi agli investimenti a enti e istituzioni centrali di ricerca e Istituti e stazioni sperimentali per la ricerca	1.159.294,26	0,01%
	2.3.2.01.01.999	Contributi agli investimenti a altre Amministrazioni Centrali n.a.c.	5.353.750,00	0,05%
	2.3.2.01.02.001	Contributi agli investimenti a Regioni e province	3.169.741,68	0,03%

		autonome		
	2.3.2.01.02.002	Contributi agli investimenti a Province	61.522.262,90	0,59%
	2.3.2.01.02.003	Contributi agli investimenti a Comuni	641.694.716,24	6,16%
	2.3.2.01.02.004	Contributi agli investimenti a Città metropolitane e Roma capitale	1.310.858,67	0,01%
	2.3.2.01.02.005	Contributi agli investimenti a Unioni di Comuni	2.005.961,23	0,02%
	2.3.2.01.02.006	Contributi agli investimenti a Comunità Montane	-	0,00%
	2.3.2.01.02.007	Contributi agli investimenti a Camere di Commercio	634.250,00	0,01%
	2.3.2.01.02.008	Contributi agli investimenti a Università	13.161.117,14	0,13%
	2.3.2.01.02.009	Contributi agli investimenti a Parchi nazionali e consorzi ed enti autonomi gestori di parchi e aree naturali protette	759.971,97	0,01%
	2.3.2.01.02.010	Contributi agli investimenti a Autorità Portuali	7.110.161,46	0,07%
	2.3.2.01.02.011	Contributi agli investimenti a Aziende sanitarie locali	321.195.573,72	3,08%
	2.3.2.01.02.012	Contributi agli investimenti a Aziende ospedaliere e Aziende ospedaliere universitarie integrate con il SSN	173.840.046,35	1,67%
	2.3.2.01.02.013	Contributi agli investimenti a policlinici	-	0,00%
	2.3.2.01.02.014	Contributi agli investimenti a Istituti di ricovero e cura a carattere scientifico pubblici	13.419.234,80	0,13%
	2.3.2.01.02.015	Contributi agli investimenti a altre Amministrazioni Locali produttrici di servizi sanitari	1.562.381,98	0,02%
	2.3.2.01.02.017	Contributi agli investimenti a altri enti e agenzie regionali e sub regionali	43.783.464,56	0,42%
	2.3.2.01.02.018	Contributi agli investimenti a Consorzi di enti locali	10.673.339,96	0,10%
	2.3.2.01.02.999	Contributi agli investimenti a altre Amministrazioni Locali n.a.c.	107.884.692,25	1,04%
c	**Subtotale - Contributi agli investimenti ad altri soggetti**		**734.237.598,92**	
	2.3.2.02.01.001	Contributi agli investimenti a Famiglie	0,00	0,00%
	2.3.2.03.01.001	Contributi agli investimenti a imprese controllate	132.787.165,68	1,28%
	2.3.2.03.02.001	Contributi agli investimenti a altre imprese partecipate	44.790.638,95	0,43%
	2.3.2.03.03.001	Contributi agli investimenti a altre Imprese	490.770.298,66	4,71%
	2.3.2.04.01.001	Contributi agli investimenti a Istituzioni Sociali Private	12.014.322,74	0,12%
	2.3.2.05.02.001	Contributi agli investimenti al Resto del Mondo	160.000,00	0,00%
	2.3.2.03.01.001	Contributi agli investimenti a imprese controllate	53.715.172,89	0,52%

Dalla tabella sopra esposta emerge che il 60,15% dei costi esposti nella voce B.12 si riferisce a trasferimenti regionali erogati in favore delle Aziende Sanitarie Locali a titolo di finanziamento del Servizio Sanitario Nazionale. Tale percentuale passerebbe al 75,86% nell'ipotesi in cui la spesa in argomento fosse rapportata esclusivamente al subtotale della tipologia di trasferimento esposta alla sottovoce B.12.a) - Trasferimenti correnti.

B.14.c) Altre svalutazioni delle immobilizzazioni

Le svalutazioni riportate nella tabella seguente, sono state registrate nell'ambito della ricognizione ERSAP e nella riformulazione delle stime di due fabbricati: immobile ex Complesso Balneare "Lido Mattinelle" (EX A.P.T.) e Immobile EX F.A.P.L. .

VARIAZIONI ECONOMICHE 2017

CESPITI	SVALUTAZIONI
EX ERSAP TERRENI	2.341.193,15
EX ERSAP STRADE INTERPODERALI	278.604,23
PATRIMONIO DISPONIBILE FABBRICATI	593.942,40
TOTALE	**3.213.739,78**

PROVENTI E ONERI FINANZIARI

Alla **voce C.19.c) – Proventi da partecipazioni - da altri soggetti** per un ammontare pari ad euro 609.766,60, sono iscritti i riversamenti a titolo di restituzione degli avanzi di amministrazione degli E.DI.S.U. di Bari e Lecce e delle Agenzie regionali ai sensi di quanto disposto dall'art. 40 della L.R. n. 45/2013.
Alla **voce C.20 – Altri proventi finanziari** sono ricompresi, per un importo complessivo pari a euro 3.170.848,63, i seguenti proventi:

Altri proventi finanziari	Importo
Altri interessi attivi	2.526.738,93
Interessi attivi da conti della tesoreria dello Stato o di altre amministrazioni pubbliche	3.797,10
Interessi attivi da depositi bancari o postali	14,14
Interessi di mora	4.795,96
Proventi da finanziamenti specifici	635.502,50
Totale complessivo	**3.170.848,63**

COMPONENTI STRAORDINARI DI REDDITO

L'aggregato **E del Conto Economico**, comprende tutti i costi e ricavi straordinari che sono iscrivibili alla **voce E.24 - Proventi straordinari** ed **E.25 - Oneri straordinari**. Tale voce riporta un valore negativo pari a -231.764.905,30 milioni di euro strettamente riconducibile alle insussistenze del passivo ed ai trasferimenti in c/capitale.

Voce E.24.c) - Sopravvenienze attive e insussistenze del passivo

Nella sottovoce **E.24.c)** trovano allocazione per euro **1.032.000,00** le sopravvenienze attive derivanti da una variazione di accertamento riferita ad un aggiornamento delle stime 2016-2019 del M.E.F. sulle manovre regionali relative all'I.R.A.P. e all'Addizionale regionale all'I.R.P.E.F. non destinata al

finanziamento della spesa sanitaria, comunicata alla Struttura competente con specifica nota M.E.F. prot. 4636/UFF.VIII del 30/11/17.
Tale posta di bilancio accoglie, altresì, gli importi relativi alla riduzione di debiti esposti nel passivo del patrimonio (variazione di residui passivi e relativa cancellazione per insussistenza) per un ammontare complessivo pari ad euro **93.156.030,54**.

Voce E.24.d) - Plusvalenze patrimoniali

Le plusvalenze da alienazione ammontano complessivamente ad euro **680.984,27.** Di seguito si schematizzano le risultanze relative alla gestione 2017 riferite alle sole immobilizzazioni materiali.

VARIAZIONI ECONOMICHE 2017

Tipo di attività interessata	Plusvalenze
DEMANIO ARMENTIZIO	24.400,43
DEMANIO FERROVIARIO	0,00
DEMANIO FORESTALE TERRENI	0,00
DEMANIO FORESTALE FABBRICATI	0,00
DEMANIO IRRIGUO	0,00
PATRIMONIO INDISPONIBILE SEDE UFFICI	0,00
PATRIMONIO INDISPONIBILE SEDI UFFICI ALTRI ENTI	0,00
PATRIMONIO INDISPONIBILE VIVAI	0,00
EX ONC TERRENI	0,00
EX ONC FABBRICATI	0,00
AREE URBANE	0,00
EX ERSAP TERRENI	412.443,30
EX ERSAP FABBRICATI	67.975,70
EX ERSAP STRADE INTERPODERALI	0,00
PATRIMONIO DISPONIBILE FABBRICATI	0,00
PATRIMONIO DISPONIBILE AREE URBANE	550,00
PATRIMONIO DISPONIBILE TERRENI	0,00
TOTALE	**505.369,43**

Demanio Armentizio
Di seguito si elencano i suoli tratturali alienati nell'anno 2017 che hanno determinato una plusvalenza complessiva di euro **24.400,43**, determinata, rispetto al valore di stima riportato nel catalogo, (per la somma dei cespiti) a euro 8.876,26.

1) Tratturo Foggia - Campolato in centro urbano di Foggia F° 96 p.lla 493 di mq 94 euro 3.480,00 - atto rep. n. 97351 del 9/03/2017 a favore di Bizzarro Carmela e Schiavone Francesco;
2) Tratturo Foggia - Campolato in centro urbano di Foggia F° 96 p.lla 5347 di mq 51 euro 1.890,00 - atto rep. n. 68739 del 17/02/2017 a favore dei sigg. Conte Luigi - Di Filippo Ignazia;
3) Braccio Lenzalonga in agro di San Giovanni Rotondo F° 113 p.lla 347 di mq 1.918 euro 233,34 - atto rep. n. 1048 del 17/07/2017 a favore del sig. Mangiacotti Felice;

4) Braccio Lenzalonga in agro di San Giovanni Rotondo F° 113 p.lle 344-345-346 di mq 1.944 euro 2.200,00 - atto rep. n. 1044 del 17/07/2017 a favore di Mangiacotti Giovanni;
5) Braccio Lenzalonga in agro di San Giovanni Rotondo F° 113 p.lle 341-342-343 di mq 1992 euro 4.200,00 - atto rep. n. 1049 del 17/07/2017 a favore di Mangiacotti Luigi;
6) Braccio Lenzalonga in agro di San Giovanni Rotondo F° 113 p.lla 354 di ha 1.77.59 euro 2.133,34 - Atto Rep. n. 1045 del 17/07/2017 a favore di Urbano Antonetta;
7) Braccio Lenzalonga in agro di San Giovanni Rotondo F° 113 p.lle 350-351 di mq 5.750 euro 5.333,34 - Atto rep. n. 1046 del 17/07/2017 a favore di Cassano Giuseppe, Cassano Nella e Cassano Pio;
8) Tratturo Foggia-Ofanto in centro Urbano di Foggia F° 96 p.lla 394 di mq 101 euro 3.740,00 -Atto Rep. n. 19714 del 14/11/2017 a favore del sig. Melillo Antonio;
9) Braccio Lenzalonga in agro di San Giovanni Rotondo F° 113 p.lle 348-349 di mq 5.790 euro 3.400,00 - Atto rep. 1047 del 17/07/2017 a favore di Falcone Grazia;
10) Braccio Lenzalonga in agro di San Giovanni Rotondo F° 113 p.lle 352 e 353 di mq 5.955 euro 6.666,67- Atto rep. del 20/12/2017.

Ex ERSAP - Terreni

La plusvalenza è stata determinata come di seguito riportato:

Provincia	Mq	Valore in catalogo (€)	Prezzo di vendita (€)	Plusvalenza
BARI	83.072,00	17.910,32	88.724,93	70.814,61
FOGGIA	768.219,00	253.730,44	269.363,83	15.633,39
LECCE	184.722,00	33.176,07	250.708,45	217.532,38
TARANTO	185.691,00	29.654,85	138.117,78	108.462,93
TOTALE COMPLESSIVO		**334.471,69**	**746.914,99**	**412.443,30**

Nel caso della Provincia di Foggia si è proceduto ad una variazione del valore medio dei terreni che è stato determinato come media aritmetica ponderata sulla base dei prezzi di vendita dei contratti conclusi negli ultimi 4 anni.

Ex ERSAP - Fabbricati

La plusvalenza è determinata come segue:

Provincia	Immobile	Data stipula	Valore in catalogo	Amm.to 2016	V. netto contabile 2016	Amm.to 2017	V. netto contabile 2017	Prezzo di vendita	Plusvalenza
Foggia	Cerignola	19/05/2017	20.527,90	328,45	20.199,45	125,08	20.074,37	37.725,56	17.651,19
Foggia	Cerignola	08/11/2017	20.527,90	328,45	20.199,45	280,75	19.918,70	43.069,25	23.150,55
Lecce	Lecce	12/12/2017	72.881,00	1.166,10	71.714,90	1.105,40	70.609,51	97.783,47	27.173,96
Totale			**113.936,80**	**1.822,99**	**112.113,81**	**1.511,23**	**110.602,58**	**178.578,28**	**67.975,70**

Patrimonio disponibile - Aree Urbane

La plusvalenza per euro **550,00** si riferisce alla vendita del Suolo Ex G.I. in Bitonto, Via Massimo D'Azeglio del valore di euro 21.450,00 e venduto per euro 22.000,00.

Nel caso della Provincia di Foggia si è proceduto ad una variazione del valore medio dei terreni che è stato determinato come media aritmetica ponderata sulla base dei prezzi di vendita dei contratti conclusi negli ultimi 4 anni.

Dismissione societaria

Alla voce **E.24.d) – Plusvalenze patrimoniali** è stato anche riportato l'esito di un'operazione di cessione della quota di partecipazione detenuta dalla soppressa Comunità Montana dei Monti Dauni Settentrionali nella società *Fortore Energia S.p.A.* (D.G.R. n. 1298/2017). In particolare la Comunità Montana dei Monti Dauni Settentrionali era titolare di una partecipazione al capitale sociale della società Fortore Energia Spa, pari a n. 2.500 azioni; tale partecipazione fu acquisita al patrimonio della Regione Puglia sebbene, con deliberazione di Giunta regionale n. 72/2015, fu manifestata la volontà ad esercitare il recesso per la partecipazione in argomento.

Con riferimento al prezzo di vendita, ritenuto conveniente dal punto di vista economico e congruo in quanto superiore sia al valore nominale della partecipazione detenuta che al valore della quota parte del patrimonio netto della società sulla base dell'ultimo bilancio approvato e depositato in Camera di Commercio, la proposta fu effettuata dalla Holding Fortore Energia S.p.A. . Con la D.G.R. n. 1298/2017 è stato, poi, conferito mandato al Commissario Liquidatore Unico delle Comunità Montane di porre in essere tutti gli atti necessari alla dismissione della partecipazione della ex Comunità Montana dei Monti Dauni Settentrionali nella società Fortore Energia SpA, disponendo il riversamento della somma introitata al bilancio della regione Puglia, subentrata in tutti i rapporti giuridici della Comunità Montana dei Monti Dauni Settentrionali ai sensi della L.R. n. 36/2008.

In relazione all'effettivo perfezionamento della procedura di dismissione con accertamento n. 14310/2017, l'entrata per euro 175.614,84, è stata introitare al capitolo di bilancio 5010100 "Entrate da dismissioni societarie".

Voce E.25.b) - Sopravvenienze passive e insussistenze dell'attivo

Alla voce "**Sopravvenienze passive"**, valorizzata per un importo complessivo pari ad euro **2.355.368,91**, trovano allocazione gli importi riferiti ai *rimborsi di imposte e tasse correnti* e agli *arretrati riferiti ad anni precedenti corrisposti al personale a tempo indeterminato*.

La voce di maggior peso è riconducibile alle **insussistenze dell'attivo** determinate dalle eliminazioni per insussistenza in parte entrata complessivamente pari ad euro **94.172.029,74**.

Di seguito si schematizzano le risultanze relative alla gestione 2017 riferite alla sottovoce **E.25.c) - Minusvalenze patrimoniali**.

Voce E.25.c) - Minusvalenze patrimoniali

Le minusvalenze, complessivamente pari ad euro **1.611.008,98**, sono state generate in prevalenza dalla fissazione, per legge, dei prezzi dei cespiti regionali; di seguito le indicazioni dettagliate relative alla loro determinazione.

VARIAZIONI ECONOMICHE 2017

Tipo di attività interessata	Minusvalenze
DEMANIO ARMENTIZIO	0
DEMANIO FERROVIARIO	0
DEMANIO FORESTALE TERRENI	9.000,00
DEMANIO FORESTALE FABBRICATI	447.339,72
DEMANIO IRRIGUO	0
PATRIMONIO INDISPONIBILE SEDE UFFICI	0
PATRIMONIO INDISPONIBILE SEDI UFFICI ALTRI ENTI	0
PATRIMONIO INDISPONIBILE VIVAI	0
EX ONC TERRENI	14.117,68
EX ONC FABBRICATI	32.006,67
AREE URBANE	0
EX ERSAP TERRENI	0
EX ERSAP FABBRICATI	9.603,31
EX ERSAP STRADE INTERPODERALI	0
PATRIMONIO DISPONIBILE FABBRICATI	1.098.941,60
PATRIMONIO DISPONIBILE AREE URBANE	0
PATRIMONIO DISPONIBILE TERRENI	0
TOTALE	**1.611.008,98**

Demanio Forestale - Terreni

La minusvalenza di euro **9.000,00** si riferisce alla vendita del terreno relativo all'Azienda Forestale "Medichicchio" in Crispiano (TA) valutato euro 167.400,00 e venduto ad euro 158.400,00.

Demanio Forestale - Fabbricati

La minusvalenza si riferisce alla vendita del fabbricato relativo all'Azienda Forestale "Medichicchio" (TA) valutato euro 534.939,72 e venduto per euro 87.600,00.

Ex ERSAP - Fabbricati

La minusvalenza è stata determinata come segue:

Provincia	Immobile	Data stipula	Valore in catalogo	Amm.to 2016	V. netto contabile 2016	Amm.to 2017	V. netto contabile 2017	Prezzo	Minusvalenza
Foggia	Ascoli Satriano	30/11/2017	20.527,90	328,45	20.199,45	300,55	19.898,90	16.125,20	3.773,70
Foggia	Ascoli Satriano	30/11/2017	20.527,90	328,45	20.199,45	300,55	19.898,90	14.069,30	5.829,60
Totale			**41.055,80**	**656,89**	**40.398,91**	**601,10**	**39.797,81**	**30.194,50**	**9.603,30**

Ex ONC - Terreni

La minusvalenza è stata determinata come segue:

Ditta	Comune	Fg.	Part.lla	Valore di stima	Prezzo di vendita	Minusvalenza
De Simone Pasquale	Foggia	197	754	3.500,00	2.333,33	1.166,67
Mininno Salvatore	Cerignola	394	924	31.260,06	20.840,04	10.420,02
		394	8			
		394	976			
		394	977			
		394	978			
		394	979			
Maglia Giuseppe	Foggia	40	120	1.580,01	1.053,34	526,67
Giammario G. Maria e Cesareo Giuseppe	Apricena	41	171	4.855,84	3.273,22	1.582,62
Tancredi srl	Orta Nova	2	361	172,09	114,73	57,36
		2	363	2.173,02	1.808,68	364,34
TOTALE				**43.541,02**	**29.423,34**	**14.117,68**

Ex ONC - Fabbricati

La minusvalenza è stata determinata come segue:

Ditta	Comune	Fg.	Part.lla	sub	Valore di stima	Amm.to 2016	valore netto contabile 2016	Data vendita	Giorni	Amm.to 2017	Valore netto contabile 2017	Prezzo di vendita	Minus.za
Bellusci Pio Ruggero Arturo	Foggia	197	78	26	34.700,00	555,20	34.144,80	27/03/2017	86	130,81	34.013,99	23.133,34	10.880,65
Matarrese Erberta	Foggia	197	78	17	54.100,00	865,60	53.234,40	21/07/2017	202	479,04	52.755,36	36.066,67	16.688,69
		197	79	14									
De Simone Pasquale	Foggia	197	755	2	5.600,00	232,00	14.268,00	15/09/2017	258	163,99	14.104,01	9.666,67	4.437,34
		197	759	2	8.900,00								
TOTALE						**1.652,80**	**101.647,20**			**773,84**	**100.873,36**	**68.866,68**	**32.006,68**

Patrimonio Disponibile - Fabbricati

La minusvalenza complessiva di euro **1.098.941,60**, è stata determinata dalla cessione gratuita di due fabbricati: Ostello della Gioventù di Brindisi del valore il cui valore netto contabile è pari ad euro 498.941,60 e del Campo Sportivo di Sansevero (Fg) del valore di euro 600.000,00 (bene d'interesse culturale non assoggettato ad ammortamento).

Non si rilevano acquisti o vendite con patto di riservato dominio e pertanto non si configura la fattispecie di cui al punto 6.1 dell'Allegato 4/3 del D.Lgs. 118/2011.

RISULTATO D'ESERCIZIO

Il risultato economico d'esercizio evidenzia un utile pari a euro 346.619.117,30 generato essenzialmente dall'incidenza positiva della voce **A.3.c) – Contributi agli investimenti** del Conto Economico; tale voce, infatti, rispetto al valore registrato nell'anno 2016, presenta un incremento rilevante come di seguito specificato prevalentemente riferito a contributi agli investimenti erogati da Ministeri e alle risorse trasferite a valere sui Fondi Strutturali.

Contributi agli investimenti	2017	2016	Δ
	2.169.337.151,55	337.704.022,86	1.831.633.128,69

Questa variazione ha consentito di annullare l'effetto negativo prodotto dagli accantonamenti di cui alle **voci B.14.d)** e **B.16** del Conto Economico e dagli altri componenti negativi della gestione.

Dal punto di vista patrimoniale va, inoltre, specificato che rispetto all'esercizio 2016 gli incrementi delle immobilizzazioni materiali e finanziarie e dei crediti per trasferimenti e contributi sono stati in grado di compensare più che proporzionalmente l'accantonamento di cui alla **voce B.3 – Fondi per rischi ed oneri** e gli accrescimenti delle altre voci appartenenti al Passivo patrimoniale.
Dal prospetto di analisi delle fonti di finanziamento e degli impieghi effettuati nel corso della gestione 2017, è possibile ricavare alcuni indici di bilancio che possono essere utili a comprendere in che modo la gestione sia stata condotta e se la stessa sia stata affrontata in modo "economico" disponendo, in ogni momento, dei mezzi necessari e sufficienti per far fronte alle esigenze gestionali.

IMPIEGHI E FONTI	2017
ATTIVITA' NON CORRENTI	**5.681.568.156,30**
Immobilizzazioni immateriali	-
Immobilizzazioni materiali	888.450.923,09
Immobilizzazioni finanziarie	1.331.015.916,06
- Partecipazioni	*1.330.592.775,77*
- Crediti finanziari oltre 12 mesi, titoli, azioni proprie	*423.140,29*
Crediti commerciali e altre attività oltre 12 mesi	3.462.101.317,15
ATTIVITÀ CORRENTI	**6.470.441.677,42**
Rimanenze	-
Crediti commerciali e altre attività entro 12 mesi	4.544.046.517,54
Attività finanziarie entro 12 mesi	4.002.094,87
Disponibilità liquide	1.922.393.065,01
TOTALE IMPIEGHI	**12.152.009.833,72**
PATRIMONIO NETTO	**3.558.795.654,13**
PASSIVITÀ NON CORRENTI	**6.690.489.912,29**
Fondi per rischi e oneri	685.807.246,23
Fondo trattamento di fine rapporto	-
Debiti commerciali e altre passività oltre 12 mesi	3.235.820.114,25
Debiti finanziari oltre 12 mesi	2.768.862.551,81
PASSIVITÀ CORRENTI	**1.902.724.267,30**
Debiti verso banche	-
Debiti verso altri finanziatori	-
Debiti commerciali	129.119.614,89
Debiti tributari	4.034.608,99
Altre passività	1.769.570.043,42
TOTALE FONTI	**12.152.009.833,72**

Di seguito si espongono alcuni indici di bilancio riferiti all'analisi sulla liquidità e redditività dell'Ente.
Nel primo caso, è possibile rilevare come la regione Puglia sia capace di far fronte ad impieghi di breve termine, principalmente debiti di funzionamento e di finanziamento, attraverso l'utilizzo del capitale circolante (disp. liquide, crediti e rimanenze laddove presenti).

ANALISI DELLA LIQUIDITÀ			
Analisi dell'equilibrio			
Margine di tesoreria	**4.567.717.410**	Attività correnti – Rimanenze – Passività correnti	Deve essere > 0
Indice di liquidità	**3,40**	(Attività correnti –Rimanenze) / Passività correnti	Deve essere > 1

Con riferimento specifico al *Margine di tesoreria*, questo indice evidenzia come l'Ente sia stato in grado di far fronte alle spese di breve periodo con le proprie risorse disponibili senza che ciò compromettesse la gestione dell'Ente stesso. In termini relativi l'*Indice di liquidità* evidenza in che misura le attività correnti liquidabili sono superiori alle corrispondenti passività correnti; se l'indice fosse stato minore di 1, ciò avrebbe significato che l'Ente non sarebbe stato in grado di far fronte agli impegni di breve periodo.

Per quanto concerne l'analisi della redditività dell'Ente, dal Conto Economico è possibile verificare l'attitudine a produrre reddito sufficientemente idoneo a coprire i costi e a generare "profitti" mantenendo un equilibrio che giustifichi gli investimenti effettuati: in definitiva si rappresenta la capacità di generare reddito atto a remunerare il capitale. Di seguito alcuni dei più comuni indici utilizzati per l'analisi di redditività.

ANALISI REDDITUALE	
Indici di redditività	
Return on equity (R.O.E.)	**9,74%**
Return on investment (R.O.I.)	**10,07%**
Return on debt (R.O.D.)	**1,76%**

Dal R.O.E. (Return On Equity) è possibile rappresentare quale sia la remunerazione dei vari stakeholders (di solito soci); tale indice è pari al rapporto tra l'utile di esercizio e il Patrimonio netto dell'Ente. Il valore del **9,74%** evidenziato, indica una buona e congrua capacità di remunerazione dei portatori d'interesse.

Altro indicatore economico basilare è il R.O.I. (Return On Investment), che consente di misurare l'efficienza complessiva espressa dal *core business* di una Azienda ovvero dall'attività istituzionale di un Ente. Questo indicatore, influenzato dalle politiche contabili in tema di accantonamenti, ammortamenti, svalutazioni e rimanenze, ma anche dalla valorizzazione delle immobilizzazioni e dai crediti commerciali, presenta un valore positivo a dimostrazione che la gestione dell'Ente è in grado di remunerare il capitale in esso investita.

Ultimo indicatore di redditività riportato è il Return On Debt (R.O.D.); questo indice esprime il costo medio del capitale preso a prestito a titolo oneroso e nel contempo il rendimento medio per i finanziatori (in altri termini misura il peso degli oneri finanziari). Esso è determinato quale rapporto tra gli oneri finanziari e i debiti di natura finanziaria (mezzi di terzi). L'indicatore, influenzato dalla struttura finanziaria dell'Ente, dalle modalità di accesso al credito, dal sistema di garanzie, da

Allegato Unico - Pagina 1.917 di 2.785

eventuali rinegoziazioni del debito, dalle modalità di rimborso dei finanziamenti, ecc., non dovrebbe discostarsi molto da quello normalmente applicato sul mercato. Quanto minore è l'indice tanto migliore sarà stata la gestione dell'Ente nella scelta dei finanziatori esterni.

ALLEGATO 39 (Art.11, comma 4, lett. m) D.Lgs. 118/2011)

REGIONE PUGLIA

ESERCIZIO FINANZIARIO 2017

ELENCO DEI RESIDUI ATTIVI

(provenienti dagli esercizi anteriori a quello di competenza)

Data di stampa : 29/05/2018

ELENCO DEI RESIDUI ATTIVI

(provenienti dagli esercizi anteriori a quello di competenza)

Anno Formaz.	Capitolo	PdCF	DENOMINAZIONE	Importo
1999	2050532	2.1.1.1	ASSEGNAZIONI FONDI DELLO STATO PER IL CONFINANZIAMENTO DI INTERVENTI TENDENTI ALL'INSERIMENTO EREINSERIMENTO DI PERSONE ALLA RICERCA DI OCCUPAZIONE.OB 3 ANNO CORRENTE REG. CEE 2084/93-L.845/78-	2.333.157,33
	2050533	2.1.1.1	ASSEGNAZIONE FONDI DELLO STATO PER IL CONFINANZIAMENTO DI INTERVENTI PER LA FORMAZIONE CONTINUA DEGLI OCCUPATI. OB 4 ANNO CORRENTE REG. CEE 2084/93 L.845/78-	371.099,66
	6152200	9.2.99.99	RECUPERI DI PAGAMENTI VARI EFFETTUATI PER CONTO DI TERZI.(P.M.S.- VINC.1 A 1)	4.111,67
			Totale esercizio 1999	**2.708.368,66**
2001	2035771	4.3.10.1	ASSEGNAZIONE STATALE PROGRAMMA NAZIONALE PER LA REALIZZAZIONE DI STRUTTURE PER LE CURE PALLIATIVE. DM. DEL 28/09/99 E DM 4/05/2001	966.430,74
	6151200	9.1.99.99	RECUPERO ANTICIPAZIONI I.V.A. DAI CONSORZI SISRI - ART. 13 L.R.28/2000	1.039.243,18
	6152200	9.2.99.99	RECUPERI DI PAGAMENTI VARI EFFETTUATI PER CONTO DI TERZI, IVI COMPRESE SOMME ANTICIPATE PER IL PERSONALE COMANDATO (P.M.S. - VINC. 1 A 1)	3.068,78
			Totale esercizio 2001	**2.008.742,70**
2002	2032360	4.3.10.1	DELIBERA CIPE N. 52/1999 - RISORSE PER OPERE DI COMPLETAMENTO AI SENSI DEL PUNTO 2.2 DELLA DELIBERA CIPE N. 70/1998.	2.400.197,22
	6151000	9.2.99.99	RECUPERO DI SOMME ANTICIPATE PER CONTO DI ENTI DIVERSI.(P.M.S.- VINC. 1 A 1)	3.985.311,50
	6151200	9.1.99.99	RECUPERO ANTICIPAZIONI I.V.A. DAI CONSORZI SISRI - ART. 13 L.R.28/2000	2.121.707,19
	6153800	9.1.2.2	RECUPERO ACCONTI DI PENSIONE E INDENNITA' PREMIO DI SERVIZIO A FAVORE PERSONALE POSTO IN QUIESCENZA. (P.M.S. - VINC. 1 A 1)	62.087,85
			Totale esercizio 2002	**8.569.303,76**
2003	2032370	2.1.1.1	ASSEGNAZIONI STATALI PER INTERVENTI STRAORDINARI PROGRAMMA TRIENNALE TUTELA AMBIENTE -SINA (SISTEMA INFORMATICO NAZIONALE) (L.305/89 DEL. CIPE 3.8.90)	1.643.055,04
	6153800	9.1.2.2	RECUPERO ACCONTI DI PENSIONE E INDENNITA' PREMIO DI SERVIZIO A FAVORE PERSONALE POSTO IN QUIESCENZA. (P.M.S. - VINC. 1 A 1)	34.563,58
			Totale esercizio 2003	**1.677.618,62**
2004	2032408	4.3.10.1	ASSEGNAZIONE PER L'ATTUAZIONE DEL PROGETTO APE - APPENNINO PARCO D'EUROPA. DELIBERE CIPE DEL 04/08/2000 E DEL 1/02/2001.	170.430,78
	2050544	2.1.5.1	INIZIATIVE COMUNITARIE EQUAL MISURA 1.1 . QUOTA F.S.E.	307.298,85
	2050546	2.1.5.1	INIZIATIVE COMUNITARIE EQUAL MISURA 2.2 - QUOTA F.S.E.	237.689,05
	2050549	2.1.1.1	INIZIATIVE COMUNITARIE EQUAL MISURA 1.1 - QUOTA STATO	217.852,33
	2050551	2.1.1.1	INIZIATIVE COMUNITARIE EQUAL MISURA 2.2 - QUOTA STATO	312.244,23
	2050552	2.1.1.1	INIZIATIVE COMUNITARIE EQUAL MISURA 3.1 - QUOTA STATO	303.708,91
	2050553	2.1.1.1	INIZIATIVE COMUNITARIE EQUAL MISURA 4.2 - QUOTA STATO	44.043,14
	6151000	9.2.99.99	RECUPERO DI SOMME ANTICIPATE PER CONTO DI ENTI DIVERSI.(P.M.S.- VINC. 1 A 1)	1.648,04

Bollettino Ufficiale della Regione Puglia - n. 104 del 8-8-2018

REGIONE PUGLIA

ESERCIZIO FINANZIARIO 2017

ALLEGATO 39 (Art.11, comma 4, lett. m) D.Lgs. 118/2011)

ELENCO DEI RESIDUI ATTIVI

(provenienti dagli esercizi anteriori a quello di competenza)

Anno Formaz.	Capitolo	PdCF	DENOMINAZIONE	Importo
			Totale esercizio 2004	**1.594.915,33**
2005	6153800	9.1.2.2	RECUPERO ACCONTI DI PENSIONE E INDENNITA' PREMIO DI SERVIZIO A FAVORE PERSONALE POSTO IN QUIESCENZA. (P.M.S. - VINC. 1 A 1)	3.468,63
			Totale esercizio 2005	**3.468,63**
2006	2037255	2.1.1.1	"PROGRAMMA DI INTERVENTI FINALIZZATI ALLA IMPLEMENTAZIONE DELL'OSSERVATORIO SUI MOVIMENTI MIGRATORI - TRASFERIMENTI DAL MINISTERO DEL LAVORO E DELLE POLITICHE SOCIALI".	60.000,00
	2050530	2.1.1.1	ASSEGNAZIONE FONDI DELLO STATO PER LA FORMAZIONE E L'ORIENTAMENTO PROFESSIONALE - POR 2000-2006	16.740.491,42
	2050540	2.1.5.1	TRASFERIMENTI DIRETTI DALLA CEE (F.S.E.) PER LA FORMAZIONE E ORIENTAMENTO PROFESSIONALE- POR 2000-2006	44.403.027,24
	2055338	4.3.14.1	FINANZIAMENTO DA PARTE DELL'UNIONE EUROPEA PER IL PROGETTO IASMINE - AZIONI INDIRETTE RST - CONTRATTO 014651	186.610,95
			Totale esercizio 2006	**61.390.129,61**
2007	2035762	4.3.10.1	FINANZIAMENTO PIANO STRAORDINARIO DI INTERVENTI PER RIQUALIFICAZIONE DELL'ASSISTENZA SANITARIA NEI GRANDI CENTRI URBANI (ART.71 L.448/98)	2.917.586,72
	2056261	2.1.1.1	ASSEGNAZIONE FONDI DERIVANTI DAL D.L.VO N.286 DEL 25/7/98 ARTT. 18 E 45.	2.639,92
	6151270	9.1.99.99	RECUPERO DI SOMME ANTICIPATE AI CONSORZI DI BONIFICA - LEGGE BILANCIO DI PREVISIONE 2007 - (P.M.S. - VINC. 1 A 1)	24.261.585,19
	6152500	9.1.99.99	RECUPERO ANTICIPAZIONE IN FAVORE IACP DI TARANTO PER DEFINIZIONE PROPOSTA TRANSATTIVA CON BANCA INTESA (LEGGE BILANCIO DI PREVISIONE 2007). - P.M.S. -	5,50
	6153800	9.1.2.2	RECUPERO ACCONTI DI PENSIONE E INDENNITA' PREMIO DI SERVIZIO A FAVORE PERSONALE POSTO IN QUIESCENZA. (P.M.S. - VINC. 1 A 1)	3.523,56
			Totale esercizio 2007	**27.185.340,89**
2008	2055309	4.2.1.1	CONTRIBUTI PER INVESTIMENTI ALLE AZIENDE ESERCENTI TRASPORTO PUBBLICO LOCALE PER LE FINALITA' DI CUI ALL'ART. 1, COMMA 1031 LEGGE 296/2006	1.248.199,48
	2055329	4.2.1.1	ASSEGNAZIONI STATALI IN CONTO CAPITALE DERIVANTI DA ACCORDO DI PROGRAMMA AI SENSI DELL'ART. 15 DEL D.L.VO N.422/97-IN ATTUAZIONE DI INVESTIMENTI NEL SETTORE DEI TRASPORTI-	2.511.498,61
	2056020	2.1.1.1	PROGRAMMA DI INTERVENTI FINALIZZATI ALLA DIFFUSIONE DELLA CONOSCENZA DELLA LINGUA ITALIANA DESTINATO AI CITTADINI EXTRACOMUNITARI REGOLARMENTE PRESENTI9 IN ITALIA - TRASFERIMENTI DAL MINISTERO DEL LAVORO E DELLE POLITICHE SOCIALI.	52.000,00
	6151270	9.1.99.99	RECUPERO DI SOMME ANTICIPATE AI CONSORZI DI BONIFICA - LEGGE BILANCIO DI PREVISIONE 2007 - (P.M.S. - VINC. 1 A 1)	27.997.247,75
	6152200	9.2.99.99	RECUPERI DI PAGAMENTI VARI EFFETTUATI PER CONTO DI TERZI, IVI COMPRESE SOMME ANTICIPATE PER IL PERSONALE COMANDATO (P.M.S. - VINC. 1 A 1)	12.477,67
			Totale esercizio 2008	**31.821.423,51**
2009	5127214	4.3.10.1	MUTUO A TOTALE CARICO DELLO STATO PER OPERE DI EDILIZIA SANITARIA ART. 20 L. 67/88 STRALCIO II FASE L. 449/98	324.054.135,34

ELENCO DEI RESIDUI ATTIVI

(provenienti dagli esercizi anteriori a quello di competenza)

Anno Formaz.	Capitolo	PdCF	DENOMINAZIONE	Importo
2009	6151270	9.1.99.99	RECUPERO DI SOMME ANTICIPATE AI CONSORZI DI BONIFICA - LEGGE BILANCIO DI PREVISIONE 2007 - (P.M.S. - VINC. 1 A 1)	31.999.359,01
	6152200	9.2.99.99	RECUPERI DI PAGAMENTI VARI EFFETTUATI PER CONTO DI TERZI, IVI COMPRESE SOMME ANTICIPATE PER IL PERSONALE COMANDATO (P.M.S. - VINC. 1 A 1)	49.644,55
	6152500	9.1.99.99	RECUPERO ANTICIPAZIONE IN FAVORE IACP DI TARANTO PER DEFINIZIONE PROPOSTA TRANSATTIVA CON L'ACQUEDOTTO PUGLIESE (LEGGE BILANCIO DI PREVISIONE 2009). - P.M.S. -	1.750.005,00
			Totale esercizio 2009	**357.853.143,90**
2010	2053476	2.1.1.1	TRASFERIMENTI MINISTERO AFFARI ESTERI E REGIONI ITALIANE. QUOTE COFINANZIAMENTO PROGRAMMA FOSEL	1.007.113,15
	2056020	2.1.1.1	PROGRAMMA DI INTERVENTI FINALIZZATI ALLA DIFFUSIONE DELLA CONOSCENZA DELLA LINGUA ITALIANA DESTINATO AI CITTADINI EXTRACOMUNITARI REGOLARMENTE PRESENTI IN ITALIA - TRASFERIMENTI DAL MINISTERO DEL LAVORO E DELLE POLITICHE SOCIALI.	70.355,20
	6151270	9.1.99.99	RECUPERO DI SOMME ANTICIPATE AI CONSORZI DI BONIFICA - LEGGE BILANCIO DI PREVISIONE 2007 - (P.M.S. - VINC. 1 A 1)	31.999.652,59
	6151275	9.1.99.99	RECUPERI DEL FONDO DI ROTAZIONE PER L'ATTUAZIONE DEI PROGRAMMI DI RIPIANO DELLE DEBITORIE DEI CONSORZI ASI. (LEGGE DI BILANCIO 2009)	9.376.094,23
	6152200	9.2.99.99	RECUPERI DI PAGAMENTI VARI EFFETTUATI PER CONTO DI TERZI, IVI COMPRESE SOMME ANTICIPATE PER IL PERSONALE COMANDATO (P.M.S. - VINC. 1 A 1)	7.507,92
			Totale esercizio 2010	**42.460.723,09**
2011	2033501	2.1.1.2	TRASFERIMENTI CORRENTI DA REGIONE ABRUZZO - LEADERS PARTNERS DI PROGETTO - RELATIVI AL PROGETTO "POWERED" - P.O. "I.P.A./ADRIATIC CBC"	7.913,79
	2033504	2.1.3.2	TRASFERIMENTI CORRENTI DA REGIONE ABRUZZO - LEADERS PARTNERS DI PROGETTO - RELATIVI AL PROGETTO "AGRONET" - P.O. "I.P.A./ADRIATIC CBC"	13.158,81
	2037232	2.1.1.1	FINANZIAMENTO FONDO NON AUTOSUFFCIENZA - PROGETTO FINALIZZATO PUGLIA 2010 -	1.113.115,86
	2053478	2.1.1.2	TRASFERIMENTI CORRENTI DA REGIONE ABRUZZO. - AUTORITA' DI GESTIONE DEL P.O. I.P.A./ADRIATIC CBC - RELATIVI AL PROGETTO ALTENERGY .	2.173.156,65
	2057015	4.3.10.1	TRASFERIMENTO DEL PROGRAMMA DI RIQUALIFICAZIONE URBANA PER ALLOGGI A CANONI SOSTENIBILI - DECRETO MINISTERO INFRASTRUTTURE DEL 26/03/2008 (G.U. N. 115/2008)	489.996,99
	2059345	2.1.1.1	FINANZIAMENTI STATALI PER INTERVENTI FINALIZZATI AL SOSTEGNO DEL SETTORE TURISTICO PER LA VALORIZZAZIONE DI INTINERARI TURISTICI CON RILEVANZA STORICA, CULTURALE E RELIGIOSA AI SENSI DELL'ART. 1 COMMA 1227 DELLA LEGGE 27.12.2006 N. 296.	154.742,99
	6151270	9.1.99.99	RECUPERO DI SOMME ANTICIPATE AI CONSORZI DI BONIFICA - LEGGE BILANCIO DI PREVISIONE 2007 - (P.M.S. - VINC. 1 A 1)	14.486.837,97
	6151277	9.1.99.99	RECUPERI SUL FONDO DI ROTAZIONE ANTICIPAZIONI IVA CONSORZI PER LO SVILUPPO INDUSTRIALE. PMS	1.406.580,00
			Totale esercizio 2011	**19.845.503,06**
2012	1011090	2.1.1.1	FONDO PEREQUATIVO NAZIONALE (D.LEG.VO N.56/2000 - ARTT. 2 E 7)	4.146.982,07

Bollettino Ufficiale della Regione Puglia - n. 104 del 8-8-2018

50525

REGIONE PUGLIA

ESERCIZIO FINANZIARIO 2017 **ALLEGATO 39 (Art.11, comma 4, lett. m) D.Lgs. 118/2011)**

ELENCO DEI RESIDUI ATTIVI

(provenienti dagli esercizi anteriori a quello di competenza)

Anno Formaz.	Capitolo	PdCF	DENOMINAZIONE	Importo
2012	2033440	4.3.10.1	TRASFERIMENTI DA CONSORZIO DI GESTIONE PARCO TORRE GUACETO - LEAD PARTNER DEL PROGETTO "PROACT NATURA 2000" - P.O. C.T.E. GRECIA/ITALIA C.B.C. 2007/2013	92.527,31
	2033511	2.1.1.1	TRASFERIMENTI CORRENTI FINANZIATI DAL FONDO DI ROTAZIONE (STATO) RELATIVE ALL'ATTUAZIONE DEL PROGETTO "CIELO" - P.O. GRECIA/ITALIA CBC 2007/2013, PER EURO 21.400,00 (25% DEL FINANZIAMENTO APPROVATO AI PARTNER ITALIANI)	21.400,00
	2033520	2.1.5.1	TRASFERIMENTI CORRENTI DA MINISTERO DELL'ECONOMIA DI GRECIA - AUTORITÀ DI GESTIONE DEL P.O. C.T.E. GRECIA/ITALIA 2007/2013 - RELATIVI AL PROGETTO "MAGNA GRECIA MARE" - PER EURO 797.909,63 (75% DEL FINANZIAMENTO TOTALE APPROVATO) COD.SIOPE 2212	267.309,14
	2033521	2.1.1.1	TRASFERIMENTI CORRENTI FINANZIATI DAL FONDO DI ROTAZIONE (STATO) RELATIVI ALL'ATTUAZIONE DEL PROGETTO "MAGNA GRECIA MARE" - P.O. GRECIA /ITALIA CBC 2007/2013 PER EURO 193.159,88 (25% DEL FINANZIAMENTO APPROVATO AI PARTNER ITALIANI)	193.159,88
	2033818	2.1.1.1	SOMMA ASSEGNATA DALLO STATO PER L'ATTUAZIONE DEL PROGRAMMA GENERALE DI INTERVENTO "LA PUGLIA TUTELA IL CONSUMO" DGR 2241 DEL 19 OTTOBRE 2010. L. 388/2000 E D.M. 28 MAGGIO 2010.	41.458,09
	2033870	2.1.1.2	PROGRAMMA COMUNITARIO DI COOPERAZIONE IPA ADRIATICO. PROGETTO HAZADR	718.695,73
	2035760	2.1.1.1	FINANZIAMENTO PROGRAMMI SPECIALI EX ART.12 C.2 LETT.B - D.L.VO N.502/92 E SUCCESSIVE MODIFICAZIONI ED INTEGRAZIONI.	74.251,89
	2035762	4.3.10.1	FINANZIAMENTO PIANO STRAORDINARIO DI INTERVENTI PER RIQUALIFICAZIONE DELL'ASSISTENZA SANITARIA NEI GRANDI CENTRI URBANI (ART.71 L.448/98)	8.455.328,56
	2050538	2.1.1.1	ASSEGNAZIONE DA PARTE DELLO STATO PER LA GESTIONE DEI FONDI RELATIVI ALL'ART. 9 COMMA 3/3 BIS L.236/93	364.627,36
	2053476	2.1.1.1	TRASFERIMENTI MINISTERO AFFARI ESTERI E REGIONI ITALIANE. QUOTE COFINANZIAMENTO PROGRAMMA FOSEL	158.980,14
	2053483	2.1.1.2	TRASFERIMENTI DA REGIONE ABRUZZO - AUTORITÀ DI GESTIONE DEL P.O. I.P.A./ADRIATIC CBC - RELATIVI AL PROGETTO ARTVISION	50.000,00
	2053484	2.1.1.2	TRASFERIMENTI DA REGIONE MOLISE - LEADER PARTNER DI PROGETTO - RELATIVI AL PROGETTO ADRIGOV - P.O.I.P.A. ADRIATIC CBC	73.505,06
	2053494	2.1.5.1	TRASFERIMENTI DA PROVINCIA DI FERRARA - LEADER PARTNER DI PROGETTO - RELATIVI AL PROGETTO LEGEND - P.O. I.P.A. / ADRIATIC CBC	165.804,25
	2054720	2.1.5.1	TRASFERIMENTI CORRENTI DAL MINISTERO DELL'ECONOMIA DI GRECIA, AUTORITA' DI GESTIONE DEL P.O. CTE GRECIA/ITALIA 2007/2013, RELATIVI ALLE SPESE DI CUI ALL'ASSE IV.	5.071,13
	2056020	2.1.1.1	PROGRAMMA DI INTERVENTI FINALIZZATI ALLA DIFFUSIONE DELLA CONOSCENZA DELLA LINGUA ITALIANA DESTINATO AI CITTADINI EXTRACOMUNITARI REGOLARMENTE PRESENTI IN ITALIA - TRASFERIMENTI DAL MINISTERO DEL LAVORO E DELLE POLITICHE SOCIALI.	46.400,00
	3065010	3.5.2.3	RIMBORSO E RECUPERI EFFETTUATI DA PRIVATI	31.428,54
	6152200	9.2.99.99	RECUPERI DI PAGAMENTI VARI EFFETTUATI PER CONTO DI TERZI, IVI COMPRESE SOMME ANTICIPATE PER IL PERSONALE COMANDATO (P.M.S. - VINC. 1 A 1)	2.582,16
			Totale esercizio 2012	**14.909.511,31**
2013	1011090	2.1.1.1	FONDO PEREQUATIVO NAZIONALE (D.LEG.VO N.56/2000 - ARTT. 2 E 7)	13.278.034,81

ELENCO DEI RESIDUI ATTIVI

(provenienti dagli esercizi anteriori a quello di competenza)

Anno Formaz.	Capitolo	PdCF	DENOMINAZIONE	Importo
2013	2033450	2.1.5.1	TRASFERIMENTI RISORSE E.N.P.I./F.E.S.R. DA REGIONE SARDEGNA -AUTORIT@ DI GESTIONE P.O. C.T.E. 2007/2013 E.N.P.I./MED C.B.C.- PROGETTO MED DESIRE	600.000,00
	2033451	4.3.10.2	TRASFERIMENTI RISORSE F.D.R. DA REGIONE SARDEGNA-AUTORIT@ DI GESTIONE DEL P.O. C.T.E. E.N.P.I. CBC MEDITERRANEAN SEA BASIN PROGRAMME	80.000,00
	2035708	2.1.1.2	ASSEGNAZIONE FINANZIAMENTO DA REGIONE EMILIA ROMAGNA PER ATTIVIT@ CONNESSE AL PROGETTO NAZIONALE VALUTAZIONE ABUSO DI ALCOL E RISCHI CORRELATI	3.000,00
	2035794	2.1.1.1	TRASFERIMENTI STATALI DELLE QUOTE VINCOLATE AGLI OBIETTIVI DI PIANO SANITARIO PER L'ANNO 2012	32.540.144,00
	2035804	2.1.1.1	F.S.N. PARTE CORRENTE VINCOLATA FINANZIAMENTO INTERVENTI FIBROSI CISTICA ANNO 2012	429,00
	2053510	4.2.1.2	TRASFERIMENTI DA REGIONE VENETO - LEADER PARTNER DI PROGETTO - RELATIVI AL PROGETTO ADRIFORT - P.O.I.P.A./ADRIATIC CBC	4.280,85
	2055795	2.1.1.1	F.S.N. ART.5 COMMA 16 D.LGS.VO 16/07/2012 - ASSEGNAZIONE RISORSE PER ASSICURARE L'ASSISTENZA SANITARIA AI LAVORATORI STRANIERI EMERSI	5.004.953,00
	2125000	2.1.5.1	PROGETTO - ....FONDATA SUL LAVORO- (FEI) - ANNUALIT@ 2012- AZIONE 2 -ORIENTAMENTO AL LAVORO E SOSTEGNO ALL'OCCUPABILIT@.	563,02
	2130000	2.1.5.1	TRASFERIMENTI CORRENTI DALLA REGIONE DELLE ISOLE IONIE IN GRECIA - LEAD PARTNER DEL PROGETTO BIG - MIGLIORARE GOVERNANCE E SOSTENIBILIT@ DELLE AREE PROTETTE RURALI E COSTIERE E CONTRIBUIRE ALL'IMPLEMENTAZIONE DELLE DISPOSIZIONI DELLA RETE NATURA 2000 IN	180.923,92
	2130001	2.1.1.1	TRASFERIMENTI CORRENTI FINANZIATI DAL FONDO D IROTAZIONE (STATO) RELATIVI ALL'ATTUAZIONE DEL PROGETTO BIG - MIGLIORARE GOVERNANCE E SOSTENIBILIT@ DELLE AREE PROTETTE RURALI E COSTIERE E CONTRIBUIRE ALL'IMPLEMENTAZIONE DELLE DISPOSIZIONI DELLA RETE NATURA	112.500,00
	2130002	2.1.5.1	TRASFERIMENTI CORRENTI DA MINISTERO DELL'ECONOMIA DI GRECIA - AUTORIT@ DI GESTIONE DEL P.O. C.T.E. GRECIA/ITALIA 2007/2013 - RELATIVI AL PROGETTO FOODING VALORIZZAZIONE DEI PRODOTTI TRADIZIONALI PER LA COMPETITIVIT@ E L'INNOVAZIONE DELLE PMI ITALIANE E GR	1.170.846,92
	2130003	2.1.1.1	TRASFERIMENTI CORRENTI FINANZIATI DAL FONDO DI ROTAZIONE (STATO) RELATIVE ALL'ATTUAZIONE DEL PROGETTO FOODING VALORIZZAZIONE DEI PRODOTTI TRADIZIONALI PER LA COMPETITIVIT@ E L'INNOVAZIONE DELLE PMI ITALIANE E GRECHE	640.070,00
	2130005	2.1.1.1	TRASFERIMENTI CORRENTI FINANZIATI DAL FONDO DI ROTAZIONE (STATO) RELATIVI ALL'ATTUAZIONE DEL PROGETTO GIFT 2.0. GRECIA-ITALIA FACILIT@ DI ACCESSO PER TRASPORTI E LOGISTICA 2.0 - P.O. GRECIA/ITALIA CBC 2007/2013	723.500,00
	2130006	2.1.5.1	TRASFERIMENTI CORRENTI DA MINISTERO DELL'ECONOMIA DI GRECIA - AUTORIT@ DI GESTIONE DEL P.O. C.T.E. GRECIA/ITALIA 2007/2013 - RELATIVI AL PROGETTO I.C.E. INNOVAZIONE CULTURA E CREATIVIT@ PER UNA NUOVA ECONOMIA	800.000,00
	2130007	2.1.1.1	TRASFERIMENTI CORRENTI FINANZIATI DAL FONDO DI ROTAZIONE (STATO) RELATIVI ALL'ATTUAZIONE DEL PROGETTO I.C.E. INNOVAZIONE CULTURA E CREATIVIT@ PER UNA NUOVA ECONOMIA - P.O. GRECIA/ITALIA CBC 2007/2013	250.000,00
	2130010	2.1.5.1	TRASFERIMENTI CORRENTI DA REGION OF EPIRUS (GR) - LEAD PARTNER DEL PROGETTO CULT.ROUTES - P.O. C.T.E. GRECIA/ITALIA C.B.C. 2007/2013	167.279,00
	2130011	2.1.1.1	TRASFERIMENTI CORRENTI FINANZIATI DAL FONDO DI ROTAZIONE (STATO) RELATIVI ALL'ATTUAZIONE DEL PROGETTO CULT.ROUTES - P.O. C.T.E. GRECIA/ITALIA C.B.C. 2007/2013	112.500,00
	2130012	2.1.1.2	TRASFERIMENTI DIRETTI (RISORSE U.E. FESR/IPA) DA REGIONE VENETO - LEADER PARTNER DI PROGETTO - RELATIVI AL PROGETTO ECO-SEA - P.O. I.P.A./ADRIATIC CBC	52.109,67

REGIONE PUGLIA

ESERCIZIO FINANZIARIO 2017 **ALLEGATO 39 (Art.11, comma 4, lett. m) D.Lgs. 118/2011)**

ELENCO DEI RESIDUI ATTIVI

(provenienti dagli esercizi anteriori a quello di competenza)

Anno Formaz.	Capitolo	PdCF	DENOMINAZIONE	Importo
2013	2130013	2.1.1.2	TRASFERIMENTI DIRETTI DA REGIONE ABRUZZO - AUTORIT@ DI GESTIONE DEL P.O. (RISORSE C.P.N.) - RELATIVI AL PROGETTO ECO-SEA - P.O. I.P.A./ADRIATIC CBC	63.381,51
	2134000	2.1.5.1	TRASFERIMENTI CORRENTI DA COMMISSIONE EUROPEA - LEAD PARTNER DI PROGETTO - RELATIVI AL PROGETTO EURO-MEDITERRANEAN COOPERATION THROUGH ERANET JOINT ACTIVITIES AND BEYOND - ACRONIMO ERANETMED	37.450,00
	2135030	2.1.1.1	F.S.N. PARTE CORRENTE VINCOLATA FINANZIAMENTO INTERVENTI FIBROSI CISTICA ANNO 2013	92.952,16
	2135040	2.1.1.1	F.S.N. PARTE CORRENTE VINCOLATA - FONDO ESCLUSIVIT@ DEL RAPPORTO DEL PERSONALE MEDICO DIRIGENTE SANITARIO ANNO 2013	471,00
	2136000	2.1.1.1	F.S.N. TRASFERIMENTI STATALI DELLE QUOTE VINCOLATE AGLI OBIETTIVI DI PIANO SANITARIO PER L'ANNO 2013	42.442.016,00
	3065010	3.5.2.3	RIMBORSO E RECUPERI EFFETTUATI DA PRIVATI	9.836,25
	4332000	4.3.10.1	PROGRAMMA PER LA REALIZZAZIONE DI STRUTTURE SANITARIE EXTRAOSPEDALIERE PER IL SUPERAMENTO OPG AI SENSI DELLA LEGGE 17/02/2012 N.9 ART.3 TER E SUCCESSIVE MODIFICAZIONI - D.I. 28/12/2012	11.310.689,11
	6151275	9.1.99.99	RECUPERI DEL FONDO DI ROTAZIONE PER L'ATTUAZIONE DEI PROGRAMMI DI RIPIANO DELLE DEBITORIE DEI CONSORZI ASI. (ART. L.R. BILANCIO 2013)	4.000.000,00
			Totale esercizio 2013	**113.677.930,22**
2014	1011090	2.1.1.1	FONDO PEREQUATIVO NAZIONALE (D.LEG.VO N.56/2000 - ARTT. 2 E 7)	419.160.307,80
	2035730	2.1.1.1	FINANZIAMENTI ASSEGNATI DALLA PRESIDENZA DEL CONSIGLIO DEI MINISTRI CON DESTINAZIONE VINCOLATA ALLA PREVENZIONE ED AL CONTRASTO DEL FENOMENO DELLE MUTILAZIONI GENITALI FEMMINILI, PER LA REALIZZAZIONE DELLE ATTIVITA' PROGETTUALI. INTESA STATO-REGIONI DEL 06/12/2012	198,22
	2035794	2.1.1.1	TRASFERIMENTI STATALI DELLE QUOTE VINCOLATE AGLI OBIETTIVI DI PIANO SANITARIO PER L'ANNO 2012	32.087.664,00
	2035804	2.1.1.1	F.S.N. PARTE CORRENTE VINCOLATA FINANZIAMENTO INTERVENTI FIBROSI CISTICA ANNO 2012	92.507,00
	2055776	2.1.1.1	ASSEGNAZIONE PER IL PROGETTO CCM 2013 SPERIMENTAZIONE DI APPLICAZIONE DI PROTOCOLLI PER IL MIGLIORAMENTO DELLE COPERTURE VACCINALI NEI SOGGETTI CON PATOLOGIE CRONICHE	72.000,00
	2055777	2.1.1.1	ASSEGNAZIONE PER IL PROGETTO CCM2013 ELABORAZIONI DI STRATEGIE E DI INTERVENTI DI COMUNICAZIONE SANITARIA MULTI-OBIETTIVO SULLE MALATTIE INFETTIVE PREVENIBILI E SULLE VACCINAZIONI COME MEZZO PER AUMENTARE LE COPERTURE VACCINALI NELLA POPOLAZIONE	80.000,00
	2056275	2.1.1.1	ASSEGNAZIONE RELATIVA AL FINANZIAMENTO DEL MINISTERO DEL LAVORO E DELLE POLITICHE SOCIALI - DIREZIONE GENERALE PER L'INCLUSIONE E LE POLITICHE SOCIALI PER LA SPERIMENTAZIONE DEL MODELLO DI INTERVENTO P.I.P.P.I. (PROGRAMMA DI INTERVENTI PER LA PREVENZIONE DELL'ISTITUZIONALIZZAZIONE). ANNI 2014 - 2015	15.000,00
	2056285	2.1.5.1	FINANZIAMENTO CE PER IL PROGETTO "MAKE IT REAAL" ALLA PUGLIA"	33.544,27
	2130016	2.1.1.1	TRASFERIMENTI CORRENTI FINANZIATI DAL FONDO DI ROTAZIONE (STATO) RELATIVI ALL'ATTUAZIONE DEL PROGETTO WAS4D-P.O. C.T.E. GRECIA/ITALIA C.B.C. 2007/2013	27.750,00
	2130020	2.1.5.1	TRASFERIMENTI CORRENTI DA C.N.A./PUGLIA - LEAD PARTNER DEL PROGETTO JOY-WELCULT - P.O. C.T.E. GRECIA/ITALIA C.B.C. 2007/2013	38.249,60
	2130021	2.1.1.1	TRASFERIMENTI CORRENTI FINANZIATI DAL FONDO DI ROTAZIONE (STATO) RELATIVI ALL'ATTUAZIONE DEL PROGETTO JOY-WELCULT - P.O. C.T.E. GRECIA/ITALIA C.B.C. 2007/2013	49.581,25

Anno Formaz.	Capitolo	PdCF	DENOMINAZIONE	Importo
2014	3065020	3.5.2.3	RIMBORSO E RECUPERI VARI EFFETTUATI DA ENTI	61.241,43
			Totale esercizio 2014	**451.718.043,57**
2015	1011090	2.1.1.1	FONDO PEREQUATIVO NAZIONALE (D.LEG.VO N.56/2000 - ARTT. 2 E 7)	634.733.973,64
	1013001	1.1.1.50	GETTITO TASSA AUTOMOBILISTICA REGIONALE DA RISCOSSIONE RUOLI E ACCERTAMENTI	99.622.487,84
	1017003	1.1.1.50	SOMME DERIVANTI DALL'APPLICAZIONE DELLE SANZIONI, RISCOSSE A QUALSIASI TITOLO, RELATIVE A TASSA AUTO	27.589.840,51
	1018000	1.1.1.42	IMPOSTA REGIONALE SULLE CONCESSIONI DI AREE DEL DEMANIO MARITTIMO	85.508,52
	2032396	2.1.1.1	ASSEGNAZIONI STATALI PER INTERVENTI STRAORDINARI PROGRAMMA TRIENNALE TUTELA AMBIENTE - CARG (CARTOGRAFIA GEOLOGICA) QUOTA ANNI PRECEDENTI. (L.305/89 ART.14 - DEL. CIPE 3.8.90)	234.585,80
	2032415	4.2.1.1	FONDO PER LO SVILUPPO E COESIONE 2007/13 - ASSEGNAZIONI DELIBERAZIONI CIPE	19.863.867,29
	2032423	2.1.1.1	CONTRIBUTO FINANZIARIO PER IL PROGETTO DI RICERCA IN MATERIA DI DISABILITA', DI CUI AL PROTOCOLLO MLPS - REGIONE PUGLIA	500.000,00
	2033241	2.1.1.1	FINANZIAMENTO STATALE FINALIZZATO ALLA REALIZZAZIONE DEL PROGETTO TEATRI DEL TEMPO PRESENTE	20.000,00
	2033870	2.1.1.2	PROGRAMMA COMUNITARIO DI COOPERAZIONE IPA ADRIATICO. PROGETTO HAZADR	64.458,84
	2035760	2.1.1.1	FINANZIAMENTO PROGRAMMI SPECIALI EX ART.12 C.2 LETT.B - D.L.VO N.502/92 E SUCCESSIVE MODIFICAZIONI ED INTEGRAZIONI.	110.000,00
	2035794	2.1.1.1	TRASFERIMENTI STATALI DELLE QUOTE VINCOLATE AGLI OBIETTIVI DI PIANO SANITARIO PER L'ANNO 2012	20.142.020,93
	2035798	2.1.3.2	SOMME VERSATE DALLE AZIENDE FARMACEUTICHE A TITOLO DI PAYPACK (ART.15 COMMI 3 E 4 D.L. 95/2012 CONVERTITO CON L.135/2012)	113.304.900,00
	2050420	2.1.1.1	INTERVENTI FORMATIVI FINALIZZATI ALL'INGRESSO IN ITALIA DI CITTADINI EXTRACOMUNITARI PER MOTIVI DI LAVORO	199.520,00
	2050573	2.1.5.1	INIZIATIVA COMUNITARIA EQUAL. ASSISTENZA TECNICA D.D. 226/03. QUOTA FSE.	9.416,37
	2050574	2.1.1.1	INIZIATIVA COMUNITARIA EQUAL. ASSISTENZA TECNICA D.D. 226/03. QUOTA STATO.	3.200,17
	2052700	4.2.5.2	TRASFERIMENTI PER L'ATTUAZIONE DEL P.O. - FEP 2007/2013. QUOTA U.E. : REG.(CE) N. 1198/2006.	3.057.356,65
	2052900	4.2.1.1	TRASFERIMENTI PER L'ATTUAZIONE DEL P.O. - FEP 2007/2013. QUOTA STATO A CARICO DEL FONDO DI ROTAZIONE - OBIETTIVO CONVERGENZA.	2.445.885,32
	2053484	2.1.1.2	TRASFERIMENTI DA REGIONE MOLISE - LEADER PARTNER DI PROGETTO - RELATIVI AL PROGETTO ADRIGOV - P.O.I.P.A. ADRIATIC CBC	32.590,00
	2054720	2.1.5.1	TRASFERIMENTI CORRENTI DAL MINISTERO DELL'ECONOMIA DI GRECIA, AUTORITA' DI GESTIONE DEL P.O. CTE GRECIA/ITALIA 2007/2013, RELATIVI ALLE SPESE DI CUI ALL'ASSE IV.	168.724,08
	2056280	2.1.1.1	CONTRIBUTO FINANZIARIO PER LA CONVENZIONE UNAR - REGIONE PUGLIA	25.000,00
	2057015	4.3.10.1	TRASFERIMENTO DEL PROGRAMMA DI RIQUALIFICAZIONE URBANA PER ALLOGGI A CANONI SOSTENIBILI - DECRETO MINISTERO INFRASTRUTTURE DEL 26/03/2008 (G.U. N. 115/2008)	1.946.241,12
	2057960	4.4.1.8	ENTRATE DERIVANTI DA ANNUALITA' ORDINARIA DI AMMORTAMENTO, O PER RISCATTO ANTICIPATO. L.386/76	1.250,52

REGIONE PUGLIA

ESERCIZIO FINANZIARIO 2017 **ALLEGATO 39 (Art.11, comma 4, lett. m) D.Lgs. 118/2011)**

ELENCO DEI RESIDUI ATTIVI

(provenienti dagli esercizi anteriori a quello di competenza)

Anno Formaz.	Capitolo	PdCF	DENOMINAZIONE	Importo
2015	2059331	2.1.1.2	TRASFERIMENTO RISORSE DELLA REGIONE BASILICATA PER LA REALIZZAZIONE DEL PROGETTO ITINERARRI INTERREGIONALI TRA SITI E VILLAGGI DEL PATRIMONIO DELLA CIVILTA' RUPESTRE	9.000,00
	2115121	2.1.1.1	ASSEGNAZIONE PER IL PROGETTO CCM 2014 "CHI DOVREBBE ESSERE VACCINATO E PERCHE': TOOLKIT PER LA SOCIETA' IN EVOLUZIONE"	138.000,00
	2115122	2.1.1.1	ASSEGNAZIONE PER IL PROGETTO CCM 2014 "SVILUPPO DI UN NUOVO MODELLO DI PREVENZIONE DELLE PATOLOGIE CORRELATE AI TRATTAMENTI ANTI-TUMORALI NEI PAZIENTI LUNGO-SOPRAVVIVENTI AFFETTI DA LINFOMA"	129.000,00
	2125126	2.1.1.1	TRASFERIMENTI DELLE QUOTE VINCOLATE RELATIVE ALL'ACCORDO PER LA PROGRAMMAZIONE E LO SVILUPPO DI UN SISTEMA DI INTERVENTI FINALIZZATI A FAVORIRE L'INTEGRAZIONE SOCIALE E L'INSERIMENTO LAVORATIVO DEI MIGRANTI REGOLARMENTE PRESENTI IN ITALIA	29.029,25
	2130000	2.1.5.1	TRASFERIMENTI CORRENTI DALLA REGIONE DELLE ISOLE IONIE IN GRECIA - LEAD PARTNER DEL PROGETTO BIG - MIGLIORARE GOVERNANCE E SOSTENIBILITA' DELLE AREE PROTETTE RURALI E COSTIERE E CONTRIBUIRE ALL'IMPLEMENTAZIONE DELLE DISPOSIZIONI DELLA RETE NATURA 2000 IN ITALIA ED IN GRECIA - P.O. C.T.E. GRECIA/ITALIA CBC 2007/2013	866,00
	2130002	2.1.5.1	TRASFERIMENTI CORRENTI DA MINISTERO DELL'ECONOMIA DI GRECIA - AUTORITA' DI GESTIONE DEL P.O. C.T.E. GRECIA/ITALIA 2007/2013 - RELATIVI AL PROGETTO FOODING VALORIZZAZIONE DEI PRODOTTI TRADIZIONALI PER LA COMPETITIVITA' E L'INNOVAZIONE DELLE PMI ITALIANE E GRECHE	2.225,08
	2130010	2.1.5.1	TRASFERIMENTI CORRENTI DA REGION OF EPIRUS (GR) - LEAD PARTNER DEL PROGETTO CULT.ROUTES -QUOTA U.E. - P.O. C.T.E. GRECIA/ITALIA C.B.C. 2007/2013	23.607,00
	2130012	2.1.1.2	TRASFERIMENTI DIRETTI (RISORSE U.E. FESR/IPA) DA REGIONE VENETO - LEADER PARTNER DI PROGETTO - RELATIVI AL PROGETTO ECO-SEA - P.O. I.P.A./ADRIATIC CBC	62.665,58
	2130020	2.1.5.1	TRASFERIMENTI CORRENTI DA C.N.A./PUGLIA - LEAD PARTNER DEL PROGETTO JOY-WELCULT - P.O. C.T.E. GRECIA/ITALIA C.B.C. 2007/2013	26.402,56
	2130022	2.1.5.1	TRASFERIMENTI CORRENTI DA IAM-B DI VALENZANO (BA) - LEAD PARTNER DEL PROGETTO INTRA - P.O. C.T.E. GRECIA/ITALIA C.B.C. 2007/2013	32.316,00
	2130023	2.1.1.1	TRASFERIMENTI CORRENTI FINANZIATI DAL FONDO DI ROTAZIONE (STATO) RELATIVI ALL'ATTUAZIONE DEL PROGETTO INTRA - P.O.GRECIA/ITALIA CBC 2007/2013	250,00
	3061110	3.2.2.1	PROVENTI DELLE INDENNITA' DOVUTE PER REALIZZAZIONE OPERE ABUSIVE (L. 1497 DEL 29.6.1939 - ART.15)-COLLEGATO AL CAPITOLO DI SPESA 571040	114.014,73
	3062300	3.5.99.99	ENTRATE DERIVANTI DA PROVVEDIMENTI ED ATTIVITA' GIUDIZIALI DESTINATE AL ALIMENTARE IL FONDO PER I COMPENSI PROFESSIONALI AGLI AVVOCATI DELL'AVVOCATURA REGIONALE - COLLEGATO AL CAP.USCITA 1320.	90.537,51
	3065010	3.5.2.3	RIMBORSO E RECUPERI EFFETTUATI DA PRIVATI	2.837.094,51
	3065020	3.5.2.3	RIMBORSO E RECUPERI VARI EFFETTUATI DA ENTI	39.805,92
	3065081	3.1.2.1	PROVENTI DERIVANTI DAL RILASCIO DI AUTORIZZAZIONI ALLA COSTRUZIONE ED ESERCIZIO DI IMPIANTI PER LA PRODUZIONE DI ENERGIA ELETTRICA DA FONTI RINNOVABILI. D.L.VO DEL 29.12.2003 N. 387 - COLLEGATO AL C.S. 636025	1.797.750,00
	3072002	3.3.1.2	INTERESSI ATTIVI DA FINANZIAMENTI A BREVE TERMINE	43.211,77
	3072004	3.3.2.2	INTERESSI ATTIVI DA MUTUI E ALTRI FINANZIAMENTI A MEDIO-LUNGO TERMINE	31,58
	3072009	3.3.3.99	ALTRI INTERESSI ATTIVI DIVERSI	155.350,02

ELENCO DEI RESIDUI ATTIVI

(provenienti dagli esercizi anteriori a quello di competenza)

REGIONE PUGLIA

Anno Formaz.	Capitolo	PdCF	DENOMINAZIONE	Importo
2015	4033700	4.2.1.1	FINANZIAMENTO PROGETTI A VALERE SUL POI FESR 2007/13 - ENERGIE RINNOVABILI E RISPARMIO ENERGETICO, ASSE I, LINEA 1.4, -INTERVENTI INNOVATIVI- DI UTILIZZO DELLA FONTE GEOTERMICA- D.D.DEL 14/07/2014 DEL MISE.	208.928,18
	4112000	3.5.2.3	RESTITUZIONE DI SOMME PER RECUPERI, REVOCHE E RIMBORSI DA SOGGETTI PUBBLICI CONNESSE A SPESE LEGISLATIVAMENTE VINCOLATE .C.S. 1110100	2.002.800,14
	4112100	3.5.2.3	RESTITUZIONE DI SOMME PER RECUPERI, REVOCHE E RIMBORSI DA SOGGETTI PRIVATI CONNESSE A SPESE LEGISLATIVAMENTE VINCOLATE C.S. 1110110	4.711.982,94
	4114150	5.3.1.2	FONDI DI ROTAZIONE DI CUI ALLA LL.RR. 3/77 33/80-16/81 RESTITUZIONE DAI COMUNI	174.322,14
	4114300	3.5.2.3	SOMME RIVENIENTI DA INDICIZZAZIONI, VARIAZIONE TASSI E RECUPERI (ART.23 LEGGE 457/78) PER INTERVENTI FINANZIATI CON FONDI REGIONALI NONCHE' DALLA TRASFORMAZIONE DELLE COOPERATIVE DA PROPRIETA' INDIVISA A DIVISA (ART. 18 LEGGE 179/92) - COLLEGATO AL CAPIT	4.942,52
	5127214	4.3.10.1	EROGAZIONI STATALI PER PER INTERVENTI DI OPERE DI EDILIZIA SANITARIA ART. 20 L. 67/88 STRALCIO II FASE L. 449/98	475.000,00
			Totale esercizio 2015	**937.269.961,03**
2016	1011054	1.1.1.17	IRPEF PROPRIA, CO. 3 ART. 50 D.LGS. 446/97 - NON DESTINATA AL FINANZIAMENTO DELLA SPESA SANITARIA	38.064.000,00
	1011062	1.1.1.20	GETTITO IRAP DA RISCOSSIONE RUOLI (D.M. DEL 3.9.1999, N. 321 -ART. 3, COMMA 2, LETT B).	2.780,67
	1011068	1.1.1.20	IRAP PROPRIA CO 1 ART. 16. D.LGS 446/97	1.667.558,10
	1011088	1.1.2.99	ENTRATE DESTINATE AL FINANZIAMENTO DEGLI ENTI DEL COMPARTO SANITA' RIVENIENTI DA ESERCIZI PRECEDENTI (COLLEGATO AL CAP SEPSA N. 741084)	29.504,73
	1011090	2.1.1.1	FONDO PEREQUATIVO NAZIONALE (D.LEG.VO N.56/2000 - ARTT. 2 E 7)	811.658.535,90
	1012000	1.1.1.48	TASSA SULLE CONCESSIONI REGIONALI (L.R. 13/1/1972, N.1,ART.8 E SEGG.)	3.182,73
	1013000	1.1.1.50	TASSA AUTOMOBILISTICA REGIONALE (L.R.13/1/72, N.1 ART.12 E SEGG.).	8.161,17
	1013001	1.1.1.50	GETTITO TASSA AUTOMOBILISTICA REGIONALE DA RISCOSSIONE AVVISI BONARI, ACCERTAMENTI E RUOLI	158.403.037,11
	1013200	1.1.1.77	ADDIZIONALE REGIONALE ALL'ACCISA SUL CONSUMO DI GAS NATURALE (L.R. 13/92 E SMI)	476,24
	1013400	1.1.1.59	TRIBUTO SPECIALE DEPOSITO IN DISCARICA DEI RIFIUTI SOLIDI. (ART. 3, COMMI DA 24 a 38, L. 549/95) - COLLEGATO AI CAPP. 611086, 611087 e 611088.	579,20
	1017003	1.1.1.50	SOMME DERIVANTI DALL'APPLICAZIONE DELLE SANZIONI, RISCOSSE A QUALSIASI TITOLO, RELATIVE A TASSA AUTO	44.440.710,55
	2032165	2.1.1.1	TRASFERIMENTO ALLA REGIONE PUGLIA DI RISORSE VINCOLATE PER IL CENSIMENTO DEGLI ALBERI MONUMENTALI - ART.7 COMMA 3 L.10/2013	19.500,00
	2032329	4.2.1.1	ACCORDO DI PROGRAMMA QUADRO -RICERCA SCIENTIFICA- II ATTO INTEGRATIVO. ENTRATE DELLO STATO PER ASSEGNAZIONI DI CUI ALLA DELIBERA CIPE N.20/04	2.420.527,50
	2032334	4.2.1.1	TRASFERIMENTI DALLO STATO PER GLI INTERVENTI PREVISTI DA ACCORDI DI PROGRAMMA QUADRO	1.250.244,08
	2032393	4.2.1.1	TRASFERIMENTO RISORSE DALLE REGIONI ADERENTI AL PROGETTO PRODE PER LA REALIZZAZIONE DEL TASK RA1	7.230,00
	2032415	4.2.1.1	FONDO PER LO SVILUPPO E COESIONE 2007/13 - ASSEGNAZIONI DELIBERAZIONI CIPE	235.146.983,97
	2032416	2.1.1.1	FONDO PER SVILUPPO E COESIONE 2007/13 - ASSEGNAZIONI DELIBERAZIONI CIPE - PARTE CORRENTE	435.532,54

Bollettino Ufficiale della Regione Puglia - n. 104 del 8-8-2018

50531

REGIONE PUGLIA

ESERCIZIO FINANZIARIO 2017 **ALLEGATO 39 (Art.11, comma 4, lett. m) D.Lgs. 118/2011)**

ELENCO DEI RESIDUI ATTIVI

(provenienti dagli esercizi anteriori a quello di competenza)

Anno Formaz.	Capitolo	PdCF	DENOMINAZIONE	Importo
2016	2033241	2.1.1.1	FINANZIAMENTO STATALE FINALIZZATO ALLA REALIZZAZIONE DEL PROGETTO TEATRI DEL TEMPO PRESENTE	46.800,00
	2033860	2.1.1.1	ASSEGNAZIONE DEL MINISTERO DELL'INTERNO - DIPARTIMENTO PER LE LIBERTA' CIVILI E L'IMMIGRAZIONE, DEL FINANZIAMENTO PER IL PROGETTO 'OFFICINE LINGUISTICHE'.	5.015,98
	2035775	2.1.1.1	TRASFERIMENTO DI RISORSE DI COMPETENZA ORDINARIA PER L'ESERCIZIO DI FUNZIONI E COMPITI AMMINISTRATIVI CONFERITI ALLA REGIONE IN TEMA DI SALUTE UMANA (ART.114 D.LGS 112/1998) - INDENNIZZI TRASFUSIONI	46.555.000,00
	2035794	2.1.1.1	TRASFERIMENTI STATALI DELLE QUOTE VINCOLATE AGLI OBIETTIVI DI PIANO SANITARIO	20.655.988,26
	2035799	2.1.1.1	PROGETTO FSN 2011-2013 ASSISTENZA SANITARIA ISOLE MINORI - CIPE 122/2015	2.139.159,00
	2035801	2.1.1.1	F.S.N. PARTE CORRENTE VINCOLATA PER IL FINANZIAMENTO DELLA FORMAZIONE SPECIFICA IN MEDICINA GENERALE	670.552,00
	2035802	2.1.1.1	F.S.N. PARTE CORRENTE VINCOLATA ASSISTENZA SANITARIA EXTRA COMUNITARI L.40/98 E D.LGS.VO 286/98	646.326,00
	2052000	4.2.5.3	TRAFERIMENTI PER IL PROGRAMMA OPERATIVO FESR 2007-2013 -QUOTA U.E. OBIETTIVO CONVERGENZA.	102.407.572,44
	2052400	4.2.1.1	TRAFERIMENTI PER IL PROGRAMMA OPERATIVO FESR 2007-2013 -QUOTA STATO OBIETTIVO CONVERGENZA.	184.848.183,57
	2052800	2.1.5.1	TRAFERIMENTI PER IL PROGRAMMA OPERATIVO FSE 2007-2013 -QUOTA U.E. OBIETTIVO CONVERGENZA.	27.422.099,30
	2053000	2.1.1.1	TRAFERIMENTI PER IL PROGRAMMA OPERATIVO FSE 2007-2013 -QUOTA STATO. OBIETTIVO CONVERGENZA.	49.184.833,61
	2053412	4.2.1.1	FINANZIAMENTO DI PARTE STATALE DELL'APQ SOCIETA' DELL'INFORMAZIONE - DELIBERA CIPE N. 17/2003: QUOTA F. 4 REGIONI DEL MEZZOGIORNO.	345.192,15
	2053413	4.2.1.1	FINANZIAMENTO DI PARTE STATALE DELL'APQ SOCIETA' DELL'INFORMAZIONE - DELIBERA CIPE N. 17/2003: QUOTA E 1.1.2 PROGRAMMA PER IL SUD E NON SOLO.	130.858,91
	2053478	2.1.1.2	TRASFERIMENTI CORRENTI DA REGIONE ABRUZZO. - AUTORITA' DI GESTIONE DEL P.O. I.P.A./ADRIATIC CBC - RELATIVI AL PROGETTO ALTERENERGY .	1.466.837,29
	2054720	2.1.5.1	TRASFERIMENTI CORRENTI DAL MINISTERO DELL'ECONOMIA DI GRECIA, AUTORITA' DI GESTIONE DEL P.O. CTE GRECIA/ITALIA 2007/2013, RELATIVI ALLE SPESE DI CUI ALL'ASSE IV.	3.063,42
	2055308	4.2.1.1	ACCORDO DI PROGRAMMA QUADRO - TRASPORTI E VIABILITA' DEL 31/03/2003. ACCORDO AGGIUNTIVO 2004 DELIBERE CIPE NN. 142/99, 84/2000, 138/2000, 130/03 E 20/04 E DGR 1750 DEL 19/11/2004	57.148.704,90
	2055329	4.2.1.1	ASSEGNAZIONI STATALI IN CONTO CAPITALE DERIVANTI DA ACCORDO DI PROGRAMMA AI SENSI DELL'ART. 15 DEL D.L.VO N.422/97-IN ATTUAZIONE DI INVESTIMENTI NEL SETTORE DEI TRASPORTI-	29.800.000,00
	2055334	4.2.1.1	A.P.Q. RICERCA SCIENTIFICA - ENTRATE DELLO STATO DI CUI ALLA DELIBERA CIPE N. 17/03	9.053.740,81
	2055335	4.2.1.1	ACCORDO DI PROGRAMMA QUADRO -RICERCA SCIENTIFICA- ATTO INTEGRATIVO I, ENTRATE DALLO STATO PER ASSEGNAZIONI DI CUI ALLA DEL. CIPE N. 20/04.	13.159.507,58
	2055342	4.2.1.1	FINANZIAMENTO DI PARTE STATALE DELL'ATTO INTEGRATIVO ALL' APQ SOCIETA' DELL'INFORMAZIONE . DELIBERA CIPE 29/01/2004 N. 8	181.031,34
	2055346	4.2.1.1	ACCORDO DI PROGRAMMA QUADRO E-GOVERNMENT E SOCIETA' DELL'INFORMAZIONE . ATTO INTEGRATIVO 2. ENTRATE DALLO STATO PER ASSEGNAZIONI DI CUI ALLA DELIBERA CIPE N. 35/05.	487.203,47
	2055353	4.2.1.1	INTESA ISTITUZIONALE DI PROGRAMMA STATO - REGIONE PUGLIA. ACCORDO DI PROGRAMMA QUADRO 2RICERCA SCIENTIFICA'. III ATTO INTEGRATIVO. ENTRATE DALLO STATO PER ASSEGNAZIONI DI CUI ALLA DELIB. CIPE N. 3/06.	19.814.766,63

ELENCO DEI RESIDUI ATTIVI

(provenienti dagli esercizi anteriori a quello di competenza)

REGIONE PUGLIA

Anno Formaz.	Capitolo	PdCF	DENOMINAZIONE	Importo
2016	2055355	4.2.1.1	INTESA ISTITUZIONALE DI PROGRAMMA STATO-REGIONE PUGLIA. ACCORDO DI PROGRAMMA QUADRO 'E. GOVERNMENT E SOCIETA' DELL'INFORMAZIONE' II ATTO INTEGRATIVO. ENTRATA AGGIUNTIVA DALLO STATO PER COFINANZIAMENTO DEL PROGETTO 'POTENZIAMENTO DELLA LARGA BANDA NEI DIST	5.196,53
	2055357	4.2.1.1	A.P.Q. RICERCA SCIENTIFICA - II ATTO INTEGRATIVO ENTRATE DELLO STATO DI CUI ALLA DELIBERA CIPE N.35/2005	3.644.337,29
	2056020	2.1.1.1	PROGRAMMA DI INTERVENTI FINALIZZATI ALLA DIFFUSIONE DELLA CONOSCENZA DELLA LINGUA ITALIANA DESTINATO AI CITTADINI EXTRACOMUNITARI REGOLARMENTE PRESENTI IN ITALIA - TRASFERIMENTI DAL MINISTERO DEL LAVORO E DELLE POLITICHE SOCIALI.	64.000,00
	2056275	2.1.1.1	ASSEGNAZIONE RELATIVA AL FINANZIAMENTO DEL MINISTERO DEL LAVORO E DELLE POLITICHE SOCIALI - DIREZIONE GENERALE PER L'INCLUSIONE E LE POLITICHE SOCIALI PER LA SPERIMENTAZIONE DEL MODELLO DI INTERVENTO P.I.P.P.I. (PROGRAMMA DI INTERVENTI PER LA PREVENZIONE DELL'ISTITUZIONALIZZAZIONE). ANNI 2014 - 2015	135.000,00
	2056285	2.1.5.1	FINANZIAMENTO CE PER IL PROGETTO "MAKE IT REAAL" ALLA PUGLIA"	663,59
	2056290	2.1.1.1	FONDO PER AZIONI SPERIMENTALI IN MATERIA DI VITA INDIPENDENTE	456.000,00
	2057960	4.4.1.8	ENTRATE DERIVANTI DA ANNUALITA' ORDINARIA DI AMMORTAMENTO, O PER RISCATTO ANTICIPATO. L.386/76	18.784,20
	2125115	2.1.1.1	PROGETTO IO, VOI, NOI:INTEGRAZIONE SOCIALE IN RETE - (FEI) - ANNUALITA' 2013 AZIONE 1 - PIANI REGIONALI PER LA FORMAZIONE CIVICO - LINGUISTICA DEI CITTADINI DI PAESI TERZI	1.288,50
	2125125	2.1.1.1	PROGETTO WORK FOR YOU (FEI) - ANNUALITA' 2013 - AZIONE 2 ORIENTAMENTO AL LAVORO E SOSTEGNO ALL'OCCUPABILITA'	139.286,72
	2130012	2.1.1.2	TRASFERIMENTI DIRETTI (RISORSE U.E. FESR/IPA) DA REGIONE VENETO - LEADER PARTNER DI PROGETTO - RELATIVI AL PROGETTO ECO-SEA - P.O. I.P.A./ADRIATIC CBC	144.545,42
	2130026	2.1.1.2	PROGRAMMA DI COOPERAZIONE EUROPEA 2007/2013 CBC IPA ADRIATIC - QUOTA IPA 85% DA CONSORZIO TEATRO PUBBLICO PUGLIESE PER IL PROGETTO ADRIAWEALTH	69.819,31
	2130027	2.1.1.1	PROGRAMMA DI COOPERAZIONE EUROPEA 2007/2013 CBC IPA ADRIATIC - QUOTA FDR 15% DA REGIONE ABRUZZO - AUTORITA' DI GESTIONE PO IPA ADRIATIC PER IL PROGETTO ADRIAWEALTH	17.601,51
	2130040	2.1.5.2	TRASFERIMENTI DIRETTI DA MINISTERO DELL'ECONOMIA DI GRECIA - QUOTA U.E. - ASSE V "ASISTENZA TECNICA" PROGRAMMA INTERREG V - A GRECIA/ITALIA 2014/2020.	17.034,28
	2130041	2.1.1.1	TRASFERIMENTI DIRETTI DA MINISTERO DELL'ECONOMIA - IGRUE. COFINANZIAMENTO STATO PROGRAMMA INTERREG V - A GRECIA/ITALIA 2014/2020	3.006,12
	3061110	3.2.2.1	PROVENTI DELLE INDENNITA' DOVUTE PER REALIZZAZIONE OPERE ABUSIVE (L. 1497 DEL 29.6.1939 - ART.15)-COLLEGATO AL CAPITOLO DI SPESA 571040	69.651,78
	3061125	3.2.3.1	PROVENTI DERIVANTI DALL'IRROGAZIONE DELLE SANZIONI AMMINISTRATIVE IN MATERIA DI TUTELA E SICUREZZA DEL LAVORO E DAI PAGAMENTI DELLE SOMME AGGIUNTIVE DOVUTE PER REVOCA PROVVEDIMENTO DI SOSPENSIONE. D.I.GS. 9/4/08 N. 81 ATTUAZIONE ART. 1 L. 3/8/07 N.	4.876,80
	3061200	3.5.2.4	ENTRATE A TITOLO DI RIVALSE EX ART.69 LETTERA E - LEGGE 833/78	119,13
	3062300	3.5.99.99	ENTRATE DERIVANTI DA PROVVEDIMENTI ED ATTIVITA' GIUDIZIALI DESTINATE AL ALIMENTARE IL FONDO PER I COMPENSI PROFESSIONALI AGLI AVVOCATI DELL'AVVOCATURA REGIONALE - COLLEGATO AL CAP.USCITA 1320.	10.812,46
	3065010	3.5.2.3	RIMBORSO E RECUPERI EFFETTUATI DA PRIVATI	3.154.694,57
	3065020	3.5.2.3	RIMBORSO E RECUPERI VARI EFFETTUATI DA ENTI	8.886.880,61

REGIONE PUGLIA

ESERCIZIO FINANZIARIO 2017

ALLEGATO 39 (Art.11, comma 4, lett. m) D.Lgs. 118/2011)

ELENCO DEI RESIDUI ATTIVI

(provenienti dagli esercizi anteriori a quello di competenza)

Anno Formaz.	Capitolo	PdCF	DENOMINAZIONE	Importo
2016	3065028	3.5.2.3	RIMBORSO E RECUPERI DI QUOTE DI COFINANZIAMENTO REGIONALE DI PROGRAMMI COMUNITARI E STATALI DA PARTE DI ENTI PUBBLICI	79.040,92
	3065033	5.3.1.2	RIMBORSO DELLE ANTICIPAZIONI EROGATE A VALERE SUL FONDO DI ROTAZIONE PER IL FINANZIAMENTO DELLA PROGETTAZIONE DI INFRASTRUTTURE STRADALI DA PROPORRE AL FINANZIAMENTO DELLO STATO O DELL'UNIONE EUROPEA. COLLEGATO AL CAP 511033 ART. L.R. BILANCIO 2014	420.000,00
	3065110	2.1.1.1	RIMBORSO DA PARTE DELL'AGEA PER SPESE DIRETTE DELLA REGIONE CONNESSE ALL'ATTUAZIONE DEL PROGRAMMA DI SVILUPPO RURALE 2014 - 2020	2.928.307,47
	3066220	2.1.3.1	CONTRIBUTO DEGLI ISTITUTI BANCARI DEL POOL DI TESORERIA PER INIZIATIVE ISTITUZIONALI DELLA REGIONE PUGLIA (ART. 6 CONVENZIONE REP. 005382 DEL 18 DICEMBRE 2000) - COLLEGATO AL CAPITOLO IN USCITA 1261.	12.000,00
	3072004	3.3.2.2	INTERESSI ATTIVI DA MUTUI E ALTRI FINANZIAMENTI A MEDIO-LUNGO TERMINE	50,92
	3072006	3.3.3.2	INTERESSI ATTIVI DI MORA	211.794,52
	3072009	3.3.3.99	INTERESSI ATTIVI DIVERSI, INTERESSI LEGALI, INTERESSI DA RATEAZIONE	108.293,05
	4032420	4.2.1.1	FSC 2014-2020 PATTO PER LO SVILUPPO DELLA REGIONE PUGLIA	3.829.215,00
	4112000	3.5.2.3	RESTITUZIONE DI SOMME PER RECUPERI, REVOCHE E RIMBORSI DA SOGGETTI PUBBLICI CONNESSE A SPESE LEGISLATIVAMENTE VINCOLATE .C.S. 1110100	3.990.677,27
	4112100	3.5.2.3	RESTITUZIONE DI SOMME PER RECUPERI, REVOCHE E RIMBORSI DA SOGGETTI PRIVATI CONNESSE A SPESE LEGISLATIVAMENTE VINCOLATE C.S. 1110110	21.905.968,63
	4114300	3.5.2.3	SOMME RIVENIENTI DA INDICIZZAZIONI, VARIAZIONE TASSI E RECUPERI (ART.23 LEGGE 457/78) PER INTERVENTI FINANZIATI CON FONDI REGIONALI NONCHE' DALLA TRASFORMAZIONE DELLE COOPERATIVE DA PROPRIETA' INDIVISA A DIVISA (ART. 18 LEGGE 179/92) - COLLEGATO AL CAPIT	7.656,96
	4316000	4.2.1.1	TRASFERIMENTO DI RISORSE DA PARTE DELLO STATO AI SENSI DEL DVA_DEC-2011-0000735 DEL 19/12/2011 E DEL DVA _DEC-2012-0000544 DEL 24/10/2012 PER ACQUISIZIONE MATERIALE ROTABILE PER IL TPL	1.008.399,17
	4339010	4.2.5.3	TRASFERIMENTI PER IL POR PUGLIA 2014/2020 QUOTA UE - FONDO FESR	2.449.495,02
	5057025	5.3.1.2	FONDO DI ROTAZIONE DI CUI ALLA L.N. 179/1992 ART.5 - RESTITUZIONE DA PARTE DEI COMUNI	120.687,47
	5127214	4.3.10.1	EROGAZIONI STATALI PER PER INTERVENTI DI OPERE DI EDILIZIA SANITARIA ART. 20 L. 67/88 STRALCIO II FASE L. 449/98	2.470.000,00
	6151000	9.2.99.99	RECUPERO DI SOMME ANTICIPATE PER CONTO DI ENTI DIVERSI.(P.M.S.- VINC. 1 A 1)	4.088,00
	6153100	9.1.1.2	RITENUTA IVA SU FATTURE RICEVUTE AI SENSI DELL'ART. 17-TER DPR 633/1972 (SPLIT PAYMENT) (P.M.E.)	0,01
	6155191	9.1.99.4	TRASFERIMENTO TEMPORANEO DAL CONTO DI TESORERIA GESTIONE SANITARIA COLLEGATO AL CAPITOLO DI SPESA 1200191	200.000.000,00
			Totale esercizio 2016	**2.116.120.254,38**
			Totale RESIDUI ATTIVI	**4.190.814.382,27**

REGIONE PUGLIA

ESERCIZIO FINANZIARIO 2017

ELENCO DEI RESIDUI PASSIVI

(provenienti dagli esercizi anteriori a quello di competenza)

Data di stampa : 29/05/2018

REGIONE PUGLIA

ESERCIZIO FINANZIARIO 2017 **ALLEGATO 40 (Art.11, comma 4, lett. m) D.Lgs. 118/2011)**

ELENCO DEI RESIDUI PASSIVI

(provenienti dagli esercizi anteriori a quello di competenza)

Anno Formaz.	Capitolo	PdCF	DENOMINAZIONE	Importo
1998	1200080	7.2.4.1	RIMBORSI A TERZI DI DEPOSITI CAUZIONALI E DIVERSI .(P.M.E. VINC. 1-A-1	516,46
			Totale esercizio 1998	**516,46**
1999	1200080	7.2.4.1	RIMBORSI A TERZI DI DEPOSITI CAUZIONALI E DIVERSI .(P.M.E. VINC. 1-A-1	619,75
			Totale esercizio 1999	**619,75**
2000	1200040	7.1.2.99	VERSAMENTI DI SOMME RISCOSSE, ANCHE PER TRATTENUTE PER CONTO DEL PERSONALE DELLA REGIONE .(P.M.E.)	166.820,02
	1200080	7.2.4.1	RIMBORSI A TERZI DI DEPOSITI CAUZIONALI E DIVERSI .(P.M.E. VINC. 1-A-1	353,77
			Totale esercizio 2000	**167.173,79**
2001	1200080	7.2.4.1	RIMBORSI A TERZI DI DEPOSITI CAUZIONALI E DIVERSI .(P.M.E. VINC. 1-A-1	6.449,97
			Totale esercizio 2001	**6.449,97**
2002	1091402	2.3.1.2	COFINANZIAMENTO COMUNITARIO E STATALE PER L'ATTUAZIONE DELLA MISURA 4.2 INTERVENTI DI COMPLETAMENTO E MIGLIORAMENTO DELLE INFRASTRUTTURE DI SUPPORTO E QUALIFICAZIONE DEI BACINI LOGISTICI DEI SISTEMI PRODUTTIVI LOCALI DEL P.O.R. 2000-2006. FESR OBIETTIV	75.916,26
	1200080	7.2.4.1	RIMBORSI A TERZI DI DEPOSITI CAUZIONALI E DIVERSI .(P.M.E. VINC. 1-A-1	3.848,10
			Totale esercizio 2002	**79.764,36**
2003	734031	2.3.1.2	TRASFERIMENTI ALLE AA.UU.SS.LL E ALLE AZIENDE OSPEDALIERE DI SOMME TRASFERITE DALLO STATO PER INTERVENTI DI EDILIZIA SANITARIA ART. 20 L. 67/88 STRALCIO II FASE. COFINANZIAMENTO REGIONALE ASSE III P.O. FESR 2007-2013.	600.222,80
	1091401	2.3.3.3	COFINANZIAMENTO COMUNITARIO E STATALE PER L'ATTUAZIONE DELLA MISURA 4.1 AIUTI AL SISTEMA INDUSTRIALE (PMI E ARTIGIANATO) DEL P.O.R. 2000-2006. OBIETTIVO 1 - FESR.	573.243,51
	1091402	2.3.1.2	COFINANZIAMENTO COMUNITARIO E STATALE PER L'ATTUAZIONE DELLA MISURA 4.2 INTERVENTI DI COMPLETAMENTO E MIGLIORAMENTO DELLE INFRASTRUTTURE DI SUPPORTO E QUALIFICAZIONE DEI BACINI LOGISTICI DEI SISTEMI PRODUTTIVI LOCALI DEL P.O.R. 2000-2006. FESR OBIETTIV	2.328.832,18
	1200045	7.2.2.1	SVINCOLO DI SOMME TRATTENUTE PER PIGNORAMENTI PRESSO IL TERZO-REGIONE PUGLIA, COMPRESO EQUITALIA, A SEGUITO DI ORDINANZA DI ASSEGNAZIONE DEL GIUDICE DELL'ESECUZIONE. (VINC.1 A 1, PME)	120.919,31
	1200080	7.2.4.1	RIMBORSI A TERZI DI DEPOSITI CAUZIONALI E DIVERSI .(P.M.E. VINC. 1-A-1	2.886,31
			Totale esercizio 2003	**3.626.104,11**
2004	741071	2.3.1.2	FINANZIAMENTO STATALE PROGRAMMA NAZIONALE PER LA REALIZZAZIONE DI STRUTTURE PER LE CURE PALLIATIVE DDMM DEL 28/09/99 E DEL 4/05/2001	440.451,70
	1091402	2.3.1.2	COFINANZIAMENTO COMUNITARIO E STATALE PER L'ATTUAZIONE DELLA MISURA 4.2 INTERVENTI DI COMPLETAMENTO E MIGLIORAMENTO DELLE INFRASTRUTTURE DI SUPPORTO E QUALIFICAZIONE DEI BACINI LOGISTICI DEI SISTEMI PRODUTTIVI LOCALI DEL P.O.R. 2000-2006. FESR OBIETTIV	223.342,71
	1095602	2.3.1.2	QUOTA REGIONALE PER L'ATTUAZIONE DELLA MISURA 6.2 SOCIETA' DELL'INFORMAZIONE DEL P.O.R. 2000-2006. OBIETTIVO 1 - FESR.	156.305,21

ELENCO DEI RESIDUI PASSIVI

(provenienti dagli esercizi anteriori a quello di competenza)

Anno Formaz.	Capitolo	PdCF	DENOMINAZIONE	Importo
2004	1200045	7.2.2.1	SVINCOLO DI SOMME TRATTENUTE PER PIGNORAMENTI PRESSO IL TERZO-REGIONE PUGLIA, COMPRESO EQUITALIA, A SEGUITO DI ORDINANZA DI ASSEGNAZIONE DEL GIUDICE DELL'ESECUZIONE. (VINC.1 A 1, PME)	332.363,58
	1200080	7.2.4.1	RIMBORSI A TERZI DI DEPOSITI CAUZIONALI E DIVERSI .(P.M.E. VINC. 1-A-1	12.098,62
			Totale esercizio 2004	**1.164.561,82**
2005	751095	2.3.1.2	FINANZIAMENTO PIANO STRAORDINARIO DI INTERVENTI PER RIQUALIFICAZIONE DELLA ASSISTENZA SANITARIA NEI GRANDI CENTRI URBANI (ART. 71 L. 448/98).	5.285.717,76
	1091402	2.3.1.2	COFINANZIAMENTO COMUNITARIO E STATALE PER L'ATTUAZIONE DELLA MISURA 4.2 INTERVENTI DI COMPLETAMENTO E MIGLIORAMENTO DELLE INFRASTRUTTURE DI SUPPORTO E QUALIFICAZIONE DEI BACINI LOGISTICI DEI SISTEMI PRODUTTIVI LOCALI DEL P.O.R. 2000-2006. FESR OBIETTIV	1.030.610,42
	1091602	2.3.1.2	COFINANZIAMENTO COMUNITARIO E STATALE PER L'ATTUAZIONE DELLA MISURA 6.2 SOCIETA' DELL'INFORMAZIONE DEL P.O.R. 2000-2006. OBIETTIVO 1 - FESR.	239.700,59
	1095602	2.3.1.2	QUOTA REGIONALE PER L'ATTUAZIONE DELLA MISURA 6.2 SOCIETA' DELL'INFORMAZIONE DEL P.O.R. 2000-2006. OBIETTIVO 1 - FESR.	222.312,04
	1149101	2.3.1.2	A.P.Q. RICERCA SCIENTIFICA. SPESE FINANZIATE DALLA DELIBERA CIPE N. 17/03.	2.201.149,13
	1200045	7.2.2.1	SVINCOLO DI SOMME TRATTENUTE PER PIGNORAMENTI PRESSO IL TERZO-REGIONE PUGLIA, COMPRESO EQUITALIA, A SEGUITO DI ORDINANZA DI ASSEGNAZIONE DEL GIUDICE DELL'ESECUZIONE. (VINC.1 A 1, PME)	32.257,06
	1200080	7.2.4.1	RIMBORSI A TERZI DI DEPOSITI CAUZIONALI E DIVERSI .(P.M.E. VINC. 1-A-1	2.831,08
			Totale esercizio 2005	**9.014.578,08**
2006	411035	2.3.1.2	TRASFERIMENTIO FONDI AI COMUNI PER LA REALIZZAZIONE DEI PROGRAMMI INTEGRATI DI RIQUALIFICAZIONE DELLE PERIFERIE (PIRP). (ART. 13, COMMA 3, L.R. N. 20/2005). COFINANZIAMENTO REGIONALE ASSE VII P.O. FESR 2007-2013.	9.973.952,22
	734031	2.3.1.2	TRASFERIMENTI ALLE AA.UU.SS.LL E ALLE AZIENDE OSPEDALIERE DI SOMME TRASFERITE DALLO STATO PER INTERVENTI DI EDILIZIA SANITARIA ART. 20 L. 67/88 STRALCIO II FASE. COFINANZIAMENTO REGIONALE ASSE III P.O. FESR 2007-2013.	37.520.873,23
	1091401	2.3.3.3	COFINANZIAMENTO COMUNITARIO E STATALE PER L'ATTUAZIONE DELLA MISURA 4.1 AIUTI AL SISTEMA INDUSTRIALE (PMI E ARTIGIANATO) DEL P.O.R. 2000-2006. OBIETTIVO 1 - FESR.	1.091,22
	1091402	2.3.1.2	COFINANZIAMENTO COMUNITARIO E STATALE PER L'ATTUAZIONE DELLA MISURA 4.2 INTERVENTI DI COMPLETAMENTO E MIGLIORAMENTO DELLE INFRASTRUTTURE DI SUPPORTO E QUALIFICAZIONE DEI BACINI LOGISTICI DEI SISTEMI PRODUTTIVI LOCALI DEL P.O.R. 2000-2006. FESR OBIETTIV	4.754.418,30
	1095602	2.3.1.2	QUOTA REGIONALE PER L'ATTUAZIONE DELLA MISURA 6.2 SOCIETA' DELL'INFORMAZIONE DEL P.O.R. 2000-2006. OBIETTIVO 1 - FESR.	418.088,38
	1141103	1.4.3.99	SPESE PER L'ATTUAZIONEDELL'APQ IN MATERIA DI E-GOVERNMENT E SOCIETA' DELL'INFORMAZIONE NELLA REGIONE PUGLIA -I0 ATTO INTEGRATIVO- FONDI UMTS - LINEA 1, II FASE E-GOVERNMENT - PROGETTO ICAR. SETTORE POLITICHE COMUNITARIE.	48.676,47
	1200010	7.1.2.1	VERSAMENTO IRPEF SU EMOLUMENTI CORRISPOSTI AL PERSONALE DIPENDENTE DELLA REGIONE. (P.M.E.)	28.180,32
	1200045	7.2.2.1	SVINCOLO DI SOMME TRATTENUTE PER PIGNORAMENTI PRESSO IL TERZO-REGIONE PUGLIA, COMPRESO EQUITALIA, A SEGUITO DI ORDINANZA DI ASSEGNAZIONE DEL GIUDICE DELL'ESECUZIONE. (VINC.1 A 1, PME)	307.599,59

REGIONE PUGLIA

ESERCIZIO FINANZIARIO 2017 **ALLEGATO 40 (Art.11, comma 4, lett. m) D.Lgs. 118/2011)**

ELENCO DEI RESIDUI PASSIVI

(provenienti dagli esercizi anteriori a quello di competenza)

Anno Formaz.	Capitolo	PdCF	DENOMINAZIONE	Importo
2006	1200080	7.2.4.1	RIMBORSI A TERZI DI DEPOSITI CAUZIONALI E DIVERSI .(P.M.E. VINC. 1-A-1	7.326,94
			Totale esercizio 2006	**53.060.206,67**
2007	211040	1.4.3.99	CONTRIBUTI FINANZIARI AI CONSORZI AGRO-ALIMENTARI E TURISTICO-ALBERGHIERO - L. 394/81.	779.083,79
	734031	2.3.1.2	TRASFERIMENTI ALLE AA.UU.SS.LL E ALLE AZIENDE OSPEDALIERE DI SOMME TRASFERITE DALLO STATO PER INTERVENTI DI EDILIZIA SANITARIA ART. 20 L. 67/88 STRALCIO II FASE. COFINANZIAMENTO REGIONALE ASSE III P.O. FESR 2007-2013.	9.741.249,43
	743000	1.4.1.2	FINANZIAMENTI VINCOLATI ALLA DIFFUSIONE DEGLI SREENING ONGOLOGICI. LEGGE 138/04 ART. 2 BIS.	802.632,60
	1091402	2.3.1.2	COFINANZIAMENTO COMUNITARIO E STATALE PER L'ATTUAZIONE DELLA MISURA 4.2 INTERVENTI DI COMPLETAMENTO E MIGLIORAMENTO DELLE INFRASTRUTTURE DI SUPPORTO E QUALIFICAZIONE DEI BACINI LOGISTICI DEI SISTEMI PRODUTTIVI LOCALI DEL P.O.R. 2000-2006. FESR OBIETTIV	2.923.421,50
	1095602	2.3.1.2	QUOTA REGIONALE PER L'ATTUAZIONE DELLA MISURA 6.2 SOCIETA' DELL'INFORMAZIONE DEL P.O.R. 2000-2006. OBIETTIVO 1 - FESR.	177.925,58
	1142008	2.4.21.2	ACCORDO DI PROGRAMMA QUADRO - TRASPORTI E VIABILITA' DEL 31/03/2003. ACCORDO AGGIUNTIVO 2004 DELIBERE CIPE NN. 142/99, 84/2000, 138/2000, 130/03 E 20/04 E DGR 1750 DEL 19/11/2004. COFINANZIAMENTO REGIONALE ASSE VI P.O. FESR 2007-2013.	528.116,86
	1200045	7.2.2.1	SVINCOLO DI SOMME TRATTENUTE PER PIGNORAMENTI PRESSO IL TERZO-REGIONE PUGLIA, COMPRESO EQUITALIA, A SEGUITO DI ORDINANZA DI ASSEGNAZIONE DEL GIUDICE DELL'ESECUZIONE. (VINC.1 A 1, PME)	92.000,00
	1200080	7.2.4.1	RIMBORSI A TERZI DI DEPOSITI CAUZIONALI E DIVERSI .(P.M.E. VINC. 1-A-1	1.903,44
			Totale esercizio 2007	**15.046.333,20**
2008	3430	2.2.1.9	INTERVENTI SUL PATRIMONIO IMMOBILIARE, RISTRUTTURAZIONE, AMPLIAMENTO, MANUTENZIONE STRAORDINARIA. L.R. N..27/95	19.565,19
	512020	2.2.1.9	SPESE PER INTERVENTI IN C/CAPITALE PER OPERE MARITTIME E PORTUALI DI COMPETENZA REGIONALE DI CUI ALLA L.R. 20/2000.	12.649,25
	521010	2.3.1.2	TRASFERIMENTI IN C/CAPITALE IN FAVORE DI ENTI PER LA REALIZZAZIONE E MANUTENZIONE DI OO.PP. E/O DI PUBBLICO INTERESSE. L.R.27/85 E 4/94.	53.579,75
	734031	2.3.1.2	TRASFERIMENTI ALLE AA.UU.SS.LL E ALLE AZIENDE OSPEDALIERE DI SOMME TRASFERITE DALLO STATO PER INTERVENTI DI EDILIZIA SANITARIA ART. 20 L. 67/88 STRALCIO II FASE. COFINANZIAMENTO REGIONALE ASSE III P.O. FESR 2007-2013.	3.184.424,44
	743000	1.4.1.2	FINANZIAMENTI VINCOLATI ALLA DIFFUSIONE DEGLI SREENING ONGOLOGICI. LEGGE 138/04 ART. 2 BIS.	232.556,70
	1091401	2.3.3.3	COFINANZIAMENTO COMUNITARIO E STATALE PER L'ATTUAZIONE DELLA MISURA 4.1 AIUTI AL SISTEMA INDUSTRIALE (PMI E ARTIGIANATO) DEL P.O.R. 2000-2006. OBIETTIVO 1 - FESR.	352.328,50
	1091402	2.3.1.2	COFINANZIAMENTO COMUNITARIO E STATALE PER L'ATTUAZIONE DELLA MISURA 4.2 INTERVENTI DI COMPLETAMENTO E MIGLIORAMENTO DELLE INFRASTRUTTURE DI SUPPORTO E QUALIFICAZIONE DEI BACINI LOGISTICI DEI SISTEMI PRODUTTIVI LOCALI DEL P.O.R. 2000-2006. FESR OBIETTIV	111.034,74
	1095602	2.3.1.2	QUOTA REGIONALE PER L'ATTUAZIONE DELLA MISURA 6.2 SOCIETA' DELL'INFORMAZIONE DEL P.O.R. 2000-2006. OBIETTIVO 1 - FESR.	90.331,82
	1200010	7.1.2.1	VERSAMENTO IRPEF SU EMOLUMENTI CORRISPOSTI AL PERSONALE DIPENDENTE DELLA REGIONE. (P.M.E.)	12.145,52

ELENCO DEI RESIDUI PASSIVI

(provenienti dagli esercizi anteriori a quello di competenza)

Anno Formaz.	Capitolo	PdCF	DENOMINAZIONE	Importo
2008	1200045	7.2.2.1	SVINCOLO DI SOMME TRATTENUTE PER PIGNORAMENTI PRESSO IL TERZO-REGIONE PUGLIA, COMPRESO EQUITALIA, A SEGUITO DI ORDINANZA DI ASSEGNAZIONE DEL GIUDICE DELL'ESECUZIONE. (VINC.1 A 1, PME)	188.631,66
	1200080	7.2.4.1	RIMBORSI A TERZI DI DEPOSITI CAUZIONALI E DIVERSI .(P.M.E. VINC. 1-A-1	22.808,45
	1200115	7.2.99.99	PAGAMENTI DI SOMME GIA' RISCOSSE PER CONTO DI TERZI. (P.M.E. VINC. 1 A 1).	261.810,83
	1200116	7.1.99.99	PRESTITO OBBLIGAZIONARIO DI DURATA VENTENNALE DI EURO 600.000.000,00 PER RICAPITALIZZAZIONE AZIENDE SANITARIE ED OSPEDALIERE REGIONALI A COPERTURA DISAVANZI 2000 E RETRO. PAGAMENTO INTERESSI SU TITOLI CON AMMORTAMENTO BULLET IN FAVORE DEGLI INVESTITORI	4.400,00
	1200117	7.1.99.99	PRESTITO OBBLIGAZIONARIO DI DURATA VENTENNALE DI EURO 270.000.000,00 PER RIFINANZIAMENTO E RISTRUTTURAZIONE DEBITI REGIONALI VERSO ISTITUTI BANCARI. RICORSO DELLA REGIONE AL MERCATO DEI CAPITALI PER L'ESTINZIONE ANTICIPATA DEL MUTUO PASSIVO CREDIOP PER SP	1.980,00
			Totale esercizio 2008	**4.548.246,85**
2009	511019	2.3.1.2	INTERVENTI STRAORDINARI A SUPPORTO DELLE AMMINISTRAZIONI COMPETENTI (COMUNI, CONSORZI DI BONIFICA) PER LAVORI DI MANUTENZIONE ORDINARIA E STRAORDINARIA SUL DEMANIO IDRICO SUPERFICIALE.	451.138,58
	511070	2.3.1.2	TRASFERIMENTI IN CONTO CAPITALE IN FAVORE DI AMMINISTRAZIONI PUBBLICHE PER LA REALIZZAZIONE E MANUTENZIONE DI OO.PP. E DI PUBBLICO INTERESSE.L.R. 13/01.	70.012,19
	521010	2.3.1.2	TRASFERIMENTI IN C/CAPITALE IN FAVORE DI ENTI PER LA REALIZZAZIONE E MANUTENZIONE DI OO.PP. E/O DI PUBBLICO INTERESSE. L.R.27/85 E 4/94.	116.015,23
	521015	2.4.21.2	INTERVENTI URGENTI PER FRONTEGGIARE I DANNI DERIVANTI DALLE PIOGGE ALLUVIONALI NELLA PROVINCIA DI FOGGIA NEL MESE DI APRILE 2009 (ART. 32 L.R. 10/2009 LEGGE DI BILANCIO 2009)	18.127,38
	521040	2.3.1.2	INTERVENTI DI SOMMA URGENZA DI COMPETENZA REGIONALE E DEI SOGGETTI PREVISTI NELL'ART. 3, COMMA 1 LETT. A L.R. 13/2001, L.R. 20/2000 E ART. 147 D.P.R. 554/1999. ART. 34 L.R. 14/2004.	145.000,00
	734031	2.3.1.2	TRASFERIMENTI ALLE AA.UU.SS.LL E ALLE AZIENDE OSPEDALIERE DI SOMME TRASFERITE DALLO STATO PER INTERVENTI DI EDILIZIA SANITARIA ART. 20 L. 67/88 STRALCIO II FASE. COFINANZIAMENTO REGIONALE ASSE III P.O. FESR 2007-2013.	216.146.687,10
	751095	2.3.1.2	FINANZIAMENTO PIANO STRAORDINARIO DI INTERVENTI PER RIQUALIFICAZIONE DELLA ASSISTENZA SANITARIA NEI GRANDI CENTRI URBANI (ART. 71 L. 448/98).	2.874.000,00
	953070	1.4.3.99	SPESA A DESTINAZIONE VINCOLATA PROGETTI L.S.U. ART. 45 COMMA 6 L.144/99. -FONDO PER L'OCCUPAZIONE-	85.570,00
	953075	1.3.1.2	SPESE PER IL FUNZIONAMENTO DELLE ATTIVITA' DI CONSIGLIERI REGIONALI E PROVINCIALI DI PARITA'. ART. 3 E 9 DEL D.LVO N.196/2000.	3.814,04
	1010030	2.3.1.2	SPESE PER INTERVENTI FINALIZZATI ALL' INNOVAZIONE, MIGLIORAMENTO E POTENZIAMENTO DELLE POLIZIE LOCALI AI SENSI DELL' ARTICOLO 15 DELLA LEGGE REGIONALE N. 37 DEL 14/12/2011.	9.175,20
	1081030	1.3.2.10	SPESE PER LE COMMISSIONI AI SOGGETTI DI CUI AL COMMA 3, ART. 11 DELLA L.R. 24/2000, PER IL SERVIZIO DI GESTIONE DEGLI INTERVENTI AGEVOLATI NEI SETTORI DI CUI ALLA L.R. 10/2004.	256.644,91
	1095602	2.3.1.2	QUOTA REGIONALE PER L'ATTUAZIONE DELLA MISURA 6.2 SOCIETA' DELL'INFORMAZIONE DEL P.O.R. 2000-2006. OBIETTIVO 1 - FESR.	21.008,25

Bollettino Ufficiale della Regione Puglia - n. 104 del 8-8-2018

50539

REGIONE PUGLIA

ESERCIZIO FINANZIARIO 2017 **ALLEGATO 40 (Art.11, comma 4, lett. m) D.Lgs. 118/2011)**

ELENCO DEI RESIDUI PASSIVI

(provenienti dagli esercizi anteriori a quello di competenza)

Anno Formaz.	Capitolo	PdCF	DENOMINAZIONE	Importo
2009	1142008	2.4.21.2	ACCORDO DI PROGRAMMA QUADRO - TRASPORTI E VIABILITA' DEL 31/03/2003. ACCORDO AGGIUNTIVO 2004 DELIBERE CIPE NN. 142/99, 84/2000, 138/2000, 130/03 E 20/04 E DGR 1750 DEL 19/11/2004. COFINANZIAMENTO REGIONALE ASSE VI P.O. FESR 2007-2013.	10.539.783,27
	1152500	1.4.1.2	COFINANZIAMENTO COMUNITARIO E STATALE PER L'ATTUAZIONE DELL' ASSE II - OCCUPABILITA' DEL POR 2007-2013. OBIETTIVO COVERGENZA - FSE	369.109,56
	1152510	1.4.1.2	COFINANZIAMENTO REGIONALE PER L'ATTUAZIONE DELL' ASSE II - OCCUPABILITA' DEL POR 2007-2013. OBIETTIVO COVERGENZA - FSE	41.012,19
	1200010	7.1.2.1	VERSAMENTO IRPEF SU EMOLUMENTI CORRISPOSTI AL PERSONALE DIPENDENTE DELLA REGIONE. (P.M.E.)	12.776,54
	1200045	7.2.2.1	SVINCOLO DI SOMME TRATTENUTE PER PIGNORAMENTI PRESSO IL TERZO-REGIONE PUGLIA, COMPRESO EQUITALIA, A SEGUITO DI ORDINANZA DI ASSEGNAZIONE DEL GIUDICE DELL'ESECUZIONE. (VINC.1 A 1, PME)	120.114,15
	1200080	7.2.4.1	RIMBORSI A TERZI DI DEPOSITI CAUZIONALI E DIVERSI .(P.M.E. VINC. 1-A-1	25.408,52
	1200115	7.2.99.99	PAGAMENTI DI SOMME GIA' RISCOSSE PER CONTO DI TERZI. (P.M.E. VINC. 1 A 1).	1.939,58
	1200116	7.1.99.99	PRESTITO OBBLIGAZIONARIO DI DURATA VENTENNALE DI EURO 600.000.000,00 PER RICAPITALIZZAZIONE AZIENDE SANITARIE ED OSPEDALIERE REGIONALI A COPERTURA DISAVANZI 2000 E RETRO. PAGAMENTO INTERESSI SU TITOLI CON AMMORTAMENTO BULLET IN FAVORE DEGLI INVESTITORI	1.866,67
	1200117	7.1.99.99	PRESTITO OBBLIGAZIONARIO DI DURATA VENTENNALE DI EURO 270.000.000,00 PER RIFINANZIAMENTO E RISTRUTTURAZIONE DEBITI REGIONALI VERSO ISTITUTI BANCARI. RICORSO DELLA REGIONE AL MERCATO DEI CAPITALI PER L'ESTINZIONE ANTICIPATA DEL MUTUO PASSIVO CREDIOP PER SP	840,00
	1200150	7.1.99.99	RIEMISSIONE MANDATI DI PAGAMENTO RIMASTI INESITATI PER CAUSE DIVERSE (ASSEGNI CIRCOLARI EMESSI DAL TESORIERE REGIONALE E NON ANDATI A BUON FINE, CONTI ESTINTI, IRREPERIBILITA' DEL BENEFICIARIO ECC.) (P.M.E. - VINC 1 A 1)	12.817,86
			Totale esercizio 2009	**231.322.861,22**
2010	3430	2.2.1.9	INTERVENTI SUL PATRIMONIO IMMOBILIARE, RISTRUTTURAZIONE, AMPLIAMENTO, MANUTENZIONE STRAORDINARIA. L.R. N..27/95	14.028,60
	215015	1.3.2.16	SPESE PER IL SERVIZIO DI GESTIONE DEGLI INTERVENTI AGEVOLATI DI CUI ALLA L.R. 10/2004.	629.123,59
	511010	2.2.1.9	IINTERVENTI DI RIPRISTINO DI OPERE PUBBLICHE O DI PUBBLICO INTERESSE DANNEGGIATE DA CALAMITA' NATURALI. L.R. 13/2001	213.531,20
	511019	2.3.1.2	INTERVENTI STRAORDINARI A SUPPORTO DELLE AMMINISTRAZIONI COMPETENTI (COMUNI, CONSORZI DI BONIFICA) PER LAVORI DI MANUTENZIONE ORDINARIA E STRAORDINARIA SUL DEMANIO IDRICO SUPERFICIALE.	384.546,84
	511070	2.3.1.2	TRASFERIMENTI IN CONTO CAPITALE IN FAVORE DI AMMINISTRAZIONI PUBBLICHE PER LA REALIZZAZIONE E MANUTENZIONE DI OO.PP. E DI PUBBLICO INTERESSE.L.R. 13/01.	52.500,00
	521010	2.3.1.2	TRASFERIMENTI IN C/CAPITALE IN FAVORE DI ENTI PER LA REALIZZAZIONE E MANUTENZIONE DI OO.PP. E/O DI PUBBLICO INTERESSE. L.R.27/85 E 4/94.	46.128,41
	552058	2.3.3.1	SPESE PER INTERVENTI IN MATERIA DI MOBILITA' CICLISTICA REGIONALE. (ART.38, L.R. 34/2009 BILANCIO 2010)	600.000,00

ELENCO DEI RESIDUI PASSIVI

(provenienti dagli esercizi anteriori a quello di competenza)

Anno Formaz.	Capitolo	PdCF	DENOMINAZIONE	Importo
2010	712037	1.4.1.2	TRASFERIMENTI ALLE AA.SS.LL., ALL'OSSERVATORIO EPIDEMIOLOGICO REGIONALE, A.RE.S. PER L'ATTUAZIONE E IL CONSOLIDAMENTO DEL SOSTEGNO ALLE FUNZIONI DI INTERFACCIA TRA LE REGIONI, LE PROVINCIE AUTONOME ED IL CENTRO CONTROLLO DELLE MALATTIE.	96.032,00
	731000	1.4.4.1	TRASFERIMENTO A COMUNITA' OASI 2 PER ATTUAZIONE DEL PROGETTO - NUOVI COMPORTAMENTI DI CONSUMO: PREVENZIONE E RIDUZIONE DEI RISCHI- (D.D. MINISTERO DELLA SALUTE DEL 21/12/2006).	6.000,00
	741086	2.3.1.2	EROGAZIONE DELLE QUOTE VINCOLATE AGLI OBIETTIVI DI PIANO SANITARIO PER L'ANNO 2007 - DELIBERA CIPE N. 114/07.	33.849,94
	1151030	2.2.3.5	PROGRAMMA OPERATIVO FESR 2007-2013. SPESE PER ATTUAZIONE ASSE I LINEA DI INTERVENTO 1.3 INTERVENTI PER IL POTENZIAMENTO DI INFRASTRUTTURE DIGITALI (QUOTA UE - STATO)	169.960,00
	1200010	7.1.2.1	VERSAMENTO IRPEF SU EMOLUMENTI CORRISPOSTI AL PERSONALE DIPENDENTE DELLA REGIONE. (P.M.E.)	13.086,44
	1200045	7.2.2.1	SVINCOLO DI SOMME TRATTENUTE PER PIGNORAMENTI PRESSO IL TERZO-REGIONE PUGLIA, COMPRESO EQUITALIA, A SEGUITO DI ORDINANZA DI ASSEGNAZIONE DEL GIUDICE DELL'ESECUZIONE. (VINC.1 A 1, PME)	229.864,65
	1200080	7.2.4.1	RIMBORSI A TERZI DI DEPOSITI CAUZIONALI E DIVERSI .(P.M.E. VINC. 1-A-1	60.014,02
	1200115	7.2.99.99	PAGAMENTI DI SOMME GIA' RISCOSSE PER CONTO DI TERZI. (P.M.E. VINC. 1 A 1).	214,02
	1200150	7.1.99.99	RIEMISSIONE MANDATI DI PAGAMENTO RIMASTI INESITATI PER CAUSE DIVERSE (ASSEGNI CIRCOLARI EMESSI DAL TESORIERE REGIONALE E NON ANDATI A BUON FINE, CONTI ESTINTI, IRREPERIBILITA' DEL BENEFICIARIO ECC.) (P.M.E. - VINC 1 A 1)	17.690,47
			Totale esercizio 2010	**2.566.570,18**
2011	1478	2.2.3.2	FORMAZIONE ARCHIVIO CARTOGRAFICO INFORMATIZZATO - SPESE PER L'INFORMATIZZAZIONE DELLA STRUTTURA E DEGLI ENTI LOCALI, ACQUISTO INDAGINI, RICERCHE E RILIEVI AREOFOTOGRAMMETRICI, ACQUISTO E/O PRODUZIONE DI CARTOGRAFIA TECNICA IN ATTUAZIONE DELLE LL.RR. NN.44	180.000,00
	3430	2.2.1.9	INTERVENTI SUL PATRIMONIO IMMOBILIARE, RISTRUTTURAZIONE, AMPLIAMENTO, MANUTENZIONE STRAORDINARIA. L.R. N..27/95	472,86
	511019	2.3.1.2	INTERVENTI STRAORDINARI A SUPPORTO DELLE AMMINISTRAZIONI COMPETENTI (COMUNI, CONSORZI DI BONIFICA) PER LAVORI DI MANUTENZIONE ORDINARIA E STRAORDINARIA SUL DEMANIO IDRICO SUPERFICIALE.	14.900,00
	511070	2.3.1.2	TRASFERIMENTI IN CONTO CAPITALE IN FAVORE DI AMMINISTRAZIONI PUBBLICHE PER LA REALIZZAZIONE E MANUTENZIONE DI OO.PP. E DI PUBBLICO INTERESSE.L.R. 13/01.	82.678,05
	512020	2.2.1.9	SPESE PER INTERVENTI IN C/CAPITALE PER OPERE MARITTIME E PORTUALI DI COMPETENZA REGIONALE DI CUI ALLA L.R. 20/2000.	10.000,00
	521040	2.3.1.2	INTERVENTI DI SOMMA URGENZA DI COMPETENZA REGIONALE E DEI SOGGETTI PREVISTI NELL'ART. 3, COMMA 1 LETT. A L.R. 13/2001, L.R. 20/2000 E ART. 147 D.P.R. 554/1999. ART. 34 L.R. 14/2004.	77.771,80
	712037	1.4.1.2	TRASFERIMENTI ALLE AA.SS.LL., ALL'OSSERVATORIO EPIDEMIOLOGICO REGIONALE, A.RE.S. PER L'ATTUAZIONE E IL CONSOLIDAMENTO DEL SOSTEGNO ALLE FUNZIONI DI INTERFACCIA TRA LE REGIONI, LE PROVINCIE AUTONOME ED IL CENTRO CONTROLLO DELLE MALATTIE.	163.408,00
	712049	1.4.2.1	TRASFERIMENTI A ASL BARI PER ATTUAZIONE PROGETTI IN MATERIA DI ALCOL E LAVORO E ALCOL E ANZIANI	11.413,15
	712067	1.4.1.2	SPESE PER FAVORIRE L'ACCESSO ALLE TECNICHE DI PROCREAZIONE ASSISTITA ART. 18 L. 40/2004.	1.677.639,20

REGIONE PUGLIA

ESERCIZIO FINANZIARIO 2017 **ALLEGATO 40 (Art.11, comma 4, lett. m) D.Lgs. 118/2011)**

ELENCO DEI RESIDUI PASSIVI

(provenienti dagli esercizi anteriori a quello di competenza)

Anno Formaz.	Capitolo	PdCF	DENOMINAZIONE	Importo
2011	953075	1.3.1.2	SPESE PER IL FUNZIONAMENTO DELLE ATTIVITA' DI CONSIGLIERI REGIONALI E PROVINCIALI DI PARITA'. ART. 3 E 9 DEL D.LVO N.196/2000.	4.054,29
	1083504	1.3.2.10	SPESE FINANZIATE DAL FONDO EUROPEO DI SVILUPPO REGIONALE (U.E.) RELATIVE ALL'ATTUAZIONE DEL PROGETTO AGRONET - P.O. IPA /ADRIATIC CBC.	50.990,93
	1083514	1.3.2.10	SPESE FINANZIATE DAL FONDO DI ROTAZIONE (STATO) RELATIVE ALL'ATTUAZIONE DEL PROGETTO AGRONET - P.O. IPA /ADRIATIC CBC.	6.176,53
	1091402	2.3.1.2	COFINANZIAMENTO COMUNITARIO E STATALE PER L'ATTUAZIONE DELLA MISURA 4.2 INTERVENTI DI COMPLETAMENTO E MIGLIORAMENTO DELLE INFRASTRUTTURE DI SUPPORTO E QUALIFICAZIONE DEI BACINI LOGISTICI DEI SISTEMI PRODUTTIVI LOCALI DEL P.O.R. 2000-2006. FESR OBIETTIV	171.603,23
	1143202	2.3.1.2	INTESA ISTITUZIONALE DI PROGRAMMA STATO-REGIONE PUGLIA. ACCORDO DI PROGRAMMA QUADRE 'CITTA'' - I^ ATTO INTEGRATIVO. SPESE FINANZIATE DALLA DELIBERA CIPE N. 3/06 SERVIZIO URBANISTICA.	595.117,42
	1146055	2.3.1.2	SPESE PER LA COSTRUZIONE DEL NUOVO OSPEDALE SAN CATALDO A TARANTO.	55.800.000,00
	1151010	2.3.3.3	PROGRAMMA OPERATIVO FESR 2007-2013. SPESE PER ATTUAZIONE ASSE I LINEA DI INTERVENTO 1.1 SOSTEGNO ALLE ATTIVITA' DI RICERCA DELLE IMPRESE (QUOTA UE - STATO)	10.069,88
	1152500	1.4.1.2	COFINANZIAMENTO COMUNITARIO E STATALE PER L'ATTUAZIONE DELL' ASSE II - OCCUPABILITA' DEL POR 2007-2013. OBIETTIVO COVERGENZA - FSE	315,96
	1152510	1.4.1.2	COFINANZIAMENTO REGIONALE PER L'ATTUAZIONE DELL' ASSE II - OCCUPABILITA' DEL POR 2007-2013. OBIETTIVO COVERGENZA - FSE	77,79
	1200010	7.1.2.1	VERSAMENTO IRPEF SU EMOLUMENTI CORRISPOSTI AL PERSONALE DIPENDENTE DELLA REGIONE. (P.M.E.)	12.781,54
	1200045	7.2.2.1	SVINCOLO DI SOMME TRATTENUTE PER PIGNORAMENTI PRESSO IL TERZO-REGIONE PUGLIA, COMPRESO EQUITALIA, A SEGUITO DI ORDINANZA DI ASSEGNAZIONE DEL GIUDICE DELL'ESECUZIONE. (VINC.1 A 1, PME)	434.800,45
	1200080	7.2.4.1	RIMBORSI A TERZI DI DEPOSITI CAUZIONALI E DIVERSI .(P.M.E. VINC. 1-A-1	3.939,26
	1200115	7.2.99.99	PAGAMENTI DI SOMME GIA' RISCOSSE PER CONTO DI TERZI. (P.M.E. VINC. 1 A 1).	45.694,31
	1200150	7.1.99.99	RIEMISSIONE MANDATI DI PAGAMENTO RIMASTI INESITATI PER CAUSE DIVERSE (ASSEGNI CIRCOLARI EMESSI DAL TESORIERE REGIONALE E NON ANDATI A BUON FINE, CONTI ESTINTI, IRREPERIBILITA' DEL BENEFICIARIO ECC.) (P.M.E. - VINC 1 A 1)	13.957,37
			Totale esercizio 2011	**59.367.862,02**
2012	1478	2.2.3.2	FORMAZIONE ARCHIVIO CARTOGRAFICO INFORMATIZZATO - SPESE PER L'INFORMATIZZAZIONE DELLA STRUTTURA E DEGLI ENTI LOCALI, ACQUISTO INDAGINI, RICERCHE E RILIEVI AREOFOTOGRAMMETRICI, ACQUISTO E/O PRODUZIONE DI CARTOGRAFIA TECNICA IN ATTUAZIONE DELLE LL.RR. NN.44	101.400,00
	3430	2.2.1.9	INTERVENTI SUL PATRIMONIO IMMOBILIARE, RISTRUTTURAZIONE, AMPLIAMENTO, MANUTENZIONE STRAORDINARIA. L.R. N..27/95	3.337,65
	111018	2.4.23.3	INTERVENTI A FAVORE DELLE IMPRESE AGRICOLE PER IL CREDITO DI ESERCIZIO (ART.8, CO. 4 , L.R. 34/2009 BILANCIO 2010)	1.000.000,00
	111159	2.3.3.3	SPESE PER INTERVENTI NEL SETTORE AGRICOLO, AGROALIMENTARE, AGROINDUSTRIALE E FORESTALE - D.L.VO 173/98 ART. 13 COMMA 1	48.382,86

ELENCO DEI RESIDUI PASSIVI

(provenienti dagli esercizi anteriori a quello di competenza)

Anno Formaz.	Capitolo	PdCF	DENOMINAZIONE	Importo
2012	112105	2.2.1.9	CONTRIBUTO REGIONALE PER INTERVENTI DI MANUTENZIONE STRAORDINARIA REALIZZATI DAI CONSORZI DI BONIFICA COMMISSARIATI (ART. 20 L.R. 4/2012)	194.838,34
	211095	1.3.2.10	SPESE PER LA LIQUIDAZIONE DELLE COMMISSIONI AGLI ISTITUTI DI CREDITO CONVENZIONATI - MEDIOCREDITO CENTRALE SPA E ARTIGIANCASSA SPA - PER IL SERVIZIO DI GESTIONE DEI FONDI PUBBLICI - D. L.VO 112/98 ART. 19 COMMA 12.	81.504,19
	511019	2.3.1.2	INTERVENTI STRAORDINARI A SUPPORTO DELLE AMMINISTRAZIONI COMPETENTI (COMUNI, CONSORZI DI BONIFICA) PER LAVORI DI MANUTENZIONE ORDINARIA E STRAORDINARIA SUL DEMANIO IDRICO SUPERFICIALE.	15.240,00
	512025	1.3.2.13	SPESE PER LA MANUTENZIONE E IL FUNZIONAMENTO DEI PORTI DI COMPETENZA REGIONALE. (L.R. 27/85)	41.000,00
	521040	2.3.1.2	INTERVENTI DI SOMMA URGENZA DI COMPETENZA REGIONALE E DEI SOGGETTI PREVISTI NELL'ART. 3, COMMA 1 LETT. A L.R. 13/2001, L.R. 20/2000 E ART. 147 D.P.R. 554/1999. ART. 34 L.R. 14/2004.	156.681,80
	531040	1.4.4.1	SPESE PER L'ORGANIZZAZIONE, LE ATTIVITA' E GLI INTERVENTI DEL SERVIZIO DI PROTEZIONE CIVILE - L.R.39/95 E L. R. N.18/2000	74.816,00
	553027	2.2.1.1	SPESE PER L'ATTUAZIONE DEGLI INTERVENTI REGIONALI IN MATERIA DI SICUREZZA STRADALE, MOBILITA' SOSTENIBILE ED INFRASTRUTTURE TRASPORTISTICHE - ART. 7 L.R. 18/2004, L.R. 1/2013	46.000,00
	711015	1.4.1.2	ASSEGNAZIONE ALLE AZIENDE SANITARIE PER LA FORMAZIONE DI FIGURE PROFESSIONALI SANITARIE E NON, AI FINI DELLA PREVENZIONE, ASSISTENZA E RIABILITAZIONE DELLE DONNE E DELLE BAMBINE SOTTOPOSTE AD INFIBULAZIONE.	98.409,25
	734030	2.3.1.2	INTERVENTI DI RISTRUTTURAZIONE EDILIZIA E DI AMMODERNAMENTO TECNOLOGICO DEL PATRIMONIO SANITARIO. (ART. 20 L.67/88) QUOTA 5% CARICO REGIONE.	35.900,00
	953075	1.3.1.2	SPESE PER IL FUNZIONAMENTO DELLE ATTIVITA' DI CONSIGLIERI REGIONALI E PROVINCIALI DI PARITA'. ART. 3 E 9 DEL D.LVO N.196/2000.	5.745,69
	1083243	1.3.2.2	SPESE CORRENTI FINANZIATE DAL FONDO DI ROTAZIONE RELATIVE AL PROGETTO 'ALTENERGY'. - P.O. I.P.A./ADRIATIC CBC.	347.618,56
	1083244	1.1.1.1	SPESE CORRENTI FINANZIATE DAL FONDO EUROPEO DI SVILUPPO REGIONALE RELATIVE ALL'ATTUAZIONE DEL PROGETTO 'FISHINMED' - P.O.C.T.E. 'E.N.P.I. CBC MEDITERRANEAN SEA BASIN PROGRAMME' .	385.496,30
	1083516	1.3.2.10	SPESE CORRENTI FINANZIATE DAL FONDO EUROPEO DI SVILUPPO REGIONALE (U.E.) RELATIVE ALL'ATTUAZIONE DEL PROGETTO CULTTOUR -PO 'SOUTH EAST EUROPE.	2.096,18
	1083525	1.4.1.2	TRASFERIMENTI CORRENTI AI PARTNERS PROJECT DI PROGETTO, FINANZIATE DAL F.E.S.R. (QUOTA U.E.), RELATIVE ALL'ATTUAZIONE DEL PROGETTO -MAGNA GRECIA MARE- P.O. GRECIA /ITALIA CBC 2007/2013.	274.572,10
	1083526	1.4.1.2	TRASFERIMENTI CORRENTI AI PARTNERS PROJECT ITALIANI DI PROGETTO, FINANZIATE DAL FONDO DI ROTAZIONE (QUOTA STATO), RELATIVE ALL'ATTUAZIONE DEL PROGETTO -MAGNA GRECIA MARE- P.O. GRECIA /ITALIA CBC 2007/2013.	103.223,22
	1083527	1.1.1.1	SPESE DIRETTE, FINANZIATE DAL F.E.S.R. (QUOTA U.E.), RELATIVE ALL'ATTUAZIONE DEL PROGETTO -MAGNA GRECIA MARE- P.O. GRECIA /ITALIA CBC 2007/2013.	50.096,45
	1083528	1.1.1.1	SPESE DIRETTE, FINANZIATE DAL FONDO DI ROTAZIONE (QUOTA STATO), RELATIVE ALL'ATTUAZIONE DEL PROGETTO -MAGNA GRECIA MARE- P.O. GRECIA /ITALIA CBC 2007/2013.	18.276,80
	1091402	2.3.1.2	COFINANZIAMENTO COMUNITARIO E STATALE PER L'ATTUAZIONE DELLA MISURA 4.2 INTERVENTI DI COMPLETAMENTO E MIGLIORAMENTO DELLE INFRASTRUTTURE DI SUPPORTO E QUALIFICAZIONE DEI BACINI LOGISTICI DEI SISTEMI PRODUTTIVI LOCALI DEL P.O.R. 2000-2006. FESR OBIETTIV	17.304,56
	1095602	2.3.1.2	QUOTA REGIONALE PER L'ATTUAZIONE DELLA MISURA 6.2 SOCIETA' DELL'INFORMAZIONE DEL P.O.R. 2000-2006. OBIETTIVO 1 - FESR.	213.717,65

REGIONE PUGLIA

ESERCIZIO FINANZIARIO 2017 **ALLEGATO 40 (Art.11, comma 4, lett. m) D.Lgs. 118/2011)**

ELENCO DEI RESIDUI PASSIVI

(provenienti dagli esercizi anteriori a quello di competenza)

Anno Formaz.	Capitolo	PdCF	DENOMINAZIONE	Importo
2012	1151000	2.4.23.3	SPESE PER L'ATTUAZIONE PROGRAMMA OPERATIVO FESR 2007-2013 - ASSE I SOCIETA' DELL'INFORMAZIONE (QUOTA REGIONE) E PER I SERVIZI INFORMATIVI REGIONALI	429.301,41
	1151050	2.3.1.2	PROGRAMMA OPERATIVO FESR 2007-2013. SPESE PER ATTUAZIONE ASSE I LINEA DI INTERVENTO 1.5 INTERVENTI PER LO SVILUPPO DEI SERVIZI PUBBLICI DIGITALI (QUOTA UE - STATO)	6.332.711,42
	1200010	7.1.2.1	VERSAMENTO IRPEF SU EMOLUMENTI CORRISPOSTI AL PERSONALE DIPENDENTE DELLA REGIONE. (P.M.E.)	12.678,19
	1200030	7.1.2.2	VERSAMENTO RITENUTE PREVIDENZIALI ED ASSISTENZIALI A CARICO DEL PERSONALE E DELLA REGIONE. (P.M.E.)	86.023,93
	1200045	7.2.2.1	SVINCOLO DI SOMME TRATTENUTE PER PIGNORAMENTI PRESSO IL TERZO-REGIONE PUGLIA, COMPRESO EQUITALIA, A SEGUITO DI ORDINANZA DI ASSEGNAZIONE DEL GIUDICE DELL'ESECUZIONE. (VINC.1 A 1, PME)	549.382,80
	1200080	7.2.4.1	RIMBORSI A TERZI DI DEPOSITI CAUZIONALI E DIVERSI .(P.M.E. VINC. 1-A-1	16.758,67
	1200115	7.2.99.99	PAGAMENTI DI SOMME GIA' RISCOSSE PER CONTO DI TERZI. (P.M.E. VINC. 1 A 1).	279.999,28
	1200125	7.1.99.99	SISTEMAZIONE CONTABILE DI SOMME RISCOSSE IN CONTO SOSPESO IN ATTESA DI DEFINITIVA IMPUTAZIONE. (P.M.E. VINC. 1 A 1).	3.138.006,27
	1200150	7.1.99.99	RIEMISSIONE MANDATI DI PAGAMENTO RIMASTI INESITATI PER CAUSE DIVERSE (ASSEGNI CIRCOLARI EMESSI DAL TESORIERE REGIONALE E NON ANDATI A BUON FINE, CONTI ESTINTI, IRREPERIBILITA' DEL BENEFICIARIO ECC.) (P.M.E. - VINC 1 A 1)	30.287,06
			Totale esercizio 2012	**14.190.806,63**
2013	1300	1.3.2.11	SPESE PER COMPETENZE PROFESSIONALI RELATIVE A LITI ARBITRATI RISARCIMENTI PENALITA' ED ACCESSORI PER L'ESERCIZIO CORRENTE. ACCONTI ED ANTICIPAZIONI.	350,00
	1312	1.3.2.11	SPESE PER COMPETENZE PROFESSIONALI DOVUTE A PROFESSIONISTI ESTERNI,RELATIVE A LITI, ARBITRATI ED ONERI ACCESSORI, IVI COMPRESI I CONTENZIOSI RIVENIENTI DAGLI ENTI SOPPRESSI.	511.781,20
	1313	1.1.1.1	SPESE PER COMPETENZE PROFESSIONALI AI LEGALI INTERNI ANTE REGOLAMENTO REG.LE N. 2/2010.	9.076,09
	1315	1.10.5.4	ONERI PER RITARDATI PAGAMENTI.QUOTA INTERESSI.	643.354,35
	1317	1.10.5.4	ONERI PER RITARDATI PAGAMENTI SPESE PROCEDIMENTALI E LEGALI.	1.960,70
	3032	1.2.1.1	ONERI PREVIDENZIALI E ASSICURAZIONI OBBLIGATORIE A CARICO ENTE - IRAP SUI COMPENSI PER COLLABORAZIONI, ATTIVITA' DI LAVORO AUTONOMO OCCASIONALE E SUI GETTONI DI PRESENZA PER PARTECIPAZIONECONSIGLI, COMITATI E COMMISSIONI IN FAVORE DI SOGGETTI ESTRANEI ALL'AMMINISTRAZIONE REGIONALE.	520,20
	3130	1.3.2.11	SPESE PER PATROCINIO LEGALE A FAVORE DI AMMINISTRATORI E DIPENDENTI REGIONALI.	1.597,27
	3430	2.2.1.9	INTERVENTI SUL PATRIMONIO IMMOBILIARE, RISTRUTTURAZIONE, AMPLIAMENTO, MANUTENZIONE STRAORDINARIA. L.R. N..27/95	59.742,00
	3440	1.3.2.13	SPESE CONDOMINIALI DI RISCALDAMENTO, PULIZIA, ACQUA, LUCE PER I LOCALI IN PROPRIETA' E IN LOCAZIONE ADIBITI A UFFICI REGIONALI. PULIZIE.	34.485,49
	3680	1.3.2.10	SPESE PER L'AMMINISTRAZIONE DEL DEMANIO E DEL PATRIMONIO REGIONALE. L.R. 27/95.	619,52
	3840	1.9.2.1	SGRAVI E RIMBORSO DI QUOTE INDEBITE ED INESIGIBILI DI IMPOSTE E TASSE DI COMPETENZA REGIONALE.	13.923,63
	3975	1.3.2.99	SPESE PER L'IMPLEMENTAZIONE DEL CONTROLLO E LA CERTIFICAZIONE DI BILANCIO DELLE AZIENDE SANITARIE (ART. 11 L.R. 38/2011 BILANCIO DI PREVISIONE 2012)	18.270,00

ELENCO DEI RESIDUI PASSIVI

(provenienti dagli esercizi anteriori a quello di competenza)

Anno Formaz.	Capitolo	PdCF	DENOMINAZIONE	Importo
2013	4920	1.3.2.99	SPESE PER ATTIVITA' DELL'UFFICIO INCREMENTO IPPICO E AZIENDA RUSSOLI. (L.R.56/79 E L.R. 9/93).	377,05
	111106	1.4.1.2	INTERVENTI PER AFFRONTARE EMERGENZE FITOSANITARIE CAUSATE DA PATOGENI DA QUARANTENA.	64.050,00
	112105	2.2.1.9	CONTRIBUTO REGIONALE PER INTERVENTI DI MANUTENZIONE STRAORDINARIA REALIZZATI DAI CONSORZI DI BONIFICA COMMISSARIATI (ART. 20 L.R. 4/2012)	474.472,91
	112110	2.3.1.2	SPESE PER IL RIPRISTINO, AMMODERNAMENTO E RIFUNZIONAMENTO DELLA RETE IRRIGUA DEL COMPRENSORIO DELL'MPIANTO DI AFFINAMENTO DELLE ACQUE REFLUE DI BARLETTA E REALIZZAZIONE DELLA RETE IRRIGUA PER IL RIUSO DELLE ACQUE DEPURATE RILASCIATE DAL DEPURATORE DI CIS	650.000,00
	114090	1.4.4.1	TRASFERIMENTI DI PARTE CORRENTE IN FAVORE DEGLI ORGANISMI DI DIFESA DELLE PRODUZIONI AGRICOLE. (L.R.9 DEL 6.1.1982).	90.000,00
	115031	1.4.3.99	INTERVENTI REGIONALI IN FAVORE DEI PRODUTTORI DELLA PESCA, DELL'ACQUACOLTURA E DELLE ACQUE INTERNE AI SENSI DEL D.LVO. 143/97 (ART. 16, COMMA 1, LETT. C), L.R. 38/2011)	557.372,78
	131079	1.1.1.1	SPESE PER IL PERSONALE IMPIEGATO NELLA GESTIONE DEGLI IMPIANTI IRRIGUI REGIONALI.	2.628,65
	211085	2.3.3.3	SPESE PER IL FINANZIAMENTO DEGLI INTERVENTI AGEVOLATI NEI SETTORI ARTIGIANATO E P.M.I. DI CUI ALL L.R. 10/2004. COFINANZIAMENTO REGIONALE ASSE I E VI P.O. FESR 2007-2013.	5.850,00
	511010	2.2.1.9	IINTERVENTI DI RIPRISTINO DI OPERE PUBBLICHE O DI PUBBLICO INTERESSE DANNEGGIATE DA CALAMITA' NATURALI. L.R. 13/2001	32.000,00
	511017	1.10.5.4	ONERI DERIVANTI DA DEFINIZIONE TRANSATTIVA DI CONTENZIOSI AMMINISTRATIVI E GIURISDIZIONALI CONSEGUENTI ALLA REALIZZAZIONE DI OPERE PUBBLICHE DI OO.PP. DI COMPETENZA REGIONALE.	651.000,00
	511019	2.3.1.2	INTERVENTI STRAORDINARI A SUPPORTO DELLE AMMINISTRAZIONI COMPETENTI (COMUNI, CONSORZI DI BONIFICA) PER LAVORI DI MANUTENZIONE ORDINARIA E STRAORDINARIA SUL DEMANIO IDRICO SUPERFICIALE.	38.052,67
	512025	1.3.2.13	SPESE PER LA MANUTENZIONE E IL FUNZIONAMENTO DEI PORTI DI COMPETENZA REGIONALE. (L.R. 27/85)	22.149,25
	521040	2.3.1.2	INTERVENTI DI SOMMA URGENZA DI COMPETENZA REGIONALE E DEI SOGGETTI PREVISTI NELL'ART. 3, COMMA 1 LETT. A L.R. 13/2001, L.R. 20/2000 E ART. 147 D.P.R. 554/1999. ART. 34 L.R. 14/2004.	900,00
	531029	1.4.4.1	RIMBORSO AI DATORI DI LAVORO NONCHE' ALLE ORGANIZZAZIONI DI VOLONTARIATO DI PROTEZIONE CIVILE DELLE SPESE SOSTENUTE IN OCCASIONE DI INTERVENTI DI PROTEZIONE CIVILE. (ART. 8 L.R. 26/2013 ASSESTAMENTO 2013)	100.000,00
	531030	1.4.4.1	EROGAZIONI IN FAVORE DELLE ASSOCIAZIONI DI VOLONTARIATO PER ATTIVITA' DI PROTEZIONE CIVILE (DPR N. 194/2001)	1.322,97
	531040	1.4.4.1	SPESE PER L'ORGANIZZAZIONE, LE ATTIVITA' E GLI INTERVENTI DEL SERVIZIO DI PROTEZIONE CIVILE - L.R.39/95 E L. R. N.18/2000	345.931,89
	552050	1.3.2.15	CONCORSO REGIONALE NEI MAGGIORI ONERI DEL PERSONALE RINVENIENTE DALLA L. 47/2004, L. 58/2005 E 296/06 AL PERSONALE ADDETTO AI SERVIZI AUTOMOBILISTICI E FERROVIARI EX ART. 8 D.LGS. 422/97.	22.500,00
	553027	2.2.1.1	SPESE PER L'ATTUAZIONE DEGLI INTERVENTI REGIONALI IN MATERIA DI SICUREZZA STRADALE, MOBILITA' SOSTENIBILE ED INFRASTRUTTURE TRASPORTISTICHE - ART. 7 L.R. 18/2004, L.R. 1/2013	71.232,90
	571010	1.4.1.2	TRASFERIMENTI AI COMUNI PER LA FORMAZIONE DI STRUMENTI URBANISTICI. L.R.31/74 E 47/75.	74.480,00
	571050	1.4.1.2	FONDO REGIONALE DI ROTAZIONEPER LE ANTICIPAZIONI RELATIVE ALLE SPESE DI DEMOLIZIONE. ART. 8 L.R. 18 DEL 11/06/2012 (COLLEGATO AL CE 3061110)	107.523,33

REGIONE PUGLIA

ESERCIZIO FINANZIARIO 2017 **ALLEGATO 40 (Art.11, comma 4, lett. m) D.Lgs. 118/2011)**

ELENCO DEI RESIDUI PASSIVI

(provenienti dagli esercizi anteriori a quello di competenza)

Anno Formaz.	Capitolo	PdCF	DENOMINAZIONE	Importo
2013	574035	1.4.2.5	SPESE PER IL PREMIO APULIA PER LE OPERE DI ARCHITETTURA CONTEMPORANEA O DI URBANISTICA. (ART. 17, COMMA 2, L.R. 10/06/2008 N. 14). C.E. COLLEGATO 3061110	22.500,00
	574040	1.4.1.2	SPESE PER LA PIANIFICAZIONE PAESAGGISTICA - L.R. 20/2009	10.400,00
	594012	2.3.1.2	TRASFERIMENTO DI SOMME DIRETTAMENTE AGLI ENTI LOCALI ED ALTRI ENTI PUBBLICI PER COMPLETAMENTO OPERE PUBBLICHE FINANZIATE CON MUTUI DALLA CASSA DD.PP.,ED ALTRI ISTITUTI DI CREDITO, AI SENSI DELLE LL.RR. 31/78 E 27/85, CON AMMORTAMENTO SCADUTO A SEGUITO DI	70.918,80
	711015	1.4.1.2	ASSEGNAZIONE ALLE AZIENDE SANITARIE PER LA FORMAZIONE DI FIGURE PROFESSIONALI SANITARIE E NON, AI FINI DELLA PREVENZIONE, ASSISTENZA E RIABILITAZIONE DELLE DONNE E DELLE BAMBINE SOTTOPOSTE AD INFIBULAZIONE.	9.408,96
	711022	1.3.1.5	SPESE PER IL FUNZIONAMENTO DEL SISTEMA INTEGRATO DI TELECARDIOLOGIA. DGR N. 482 DEL 31/03/2008.	132.784,87
	711048	1.4.1.2	INDENNITA' DI RESIDENZA PER FARMACIE RURALI, AI SENSI DELLA L. 221/1968. (ART.5 L.R. 22/2013)	63.062,25
	712051	1.4.1.2	TRASFERIMENTI ALLA ASL FOGGIA PER L'ATTUAZIONE DELPROGETTO NAZIONALE -VALUTAZIONE ABUSO DI ALCOL E RISCHI CORRELATI-	3.000,00
	712058	2.4.21.2	PROGRAMMA PER LA REALIZZAZIONE DI STRUTTURE SANITARIE EXTRAOSPEDALIERE PER IL SUPERAMENTO OPG, L. 9/2012. QUOTA 5% A CARICO DELLA REGIONE. (ART. 14 L.R. 26/2013 ASSESTAMENTO 2013)	462.400,00
	721055	2.3.1.2	COFINANZIAMENTO PROGETTI DI RICERCA ED INVESTIMENTI IN AMBITO SANITARIO. L.R. N. 45/2012, ART. 17	2.419.331,76
	721057	2.3.1.2	RICONVERSIONE OSPEDALE DI POGGIARDO. ACQUISTO T.A.C. ED ALLESTIMENTO DELLA II SALA OPERATORIA. L.R. N. 45/2012, ART. 15. COFINANZIAMENTO REGIONALE ASSE III P.O. FESR 2007-2013.	600.000,00
	721060	1.4.1.2	CONTRATTI DI FORMAZIONE A FINANZIAMENTO REGIONALE PER MEDICI SPECIALIZZANDI ALLE UNIVERSITA' DI BARI E FOGGIA ART. 35 D.LGS 17/08/1999 N. 368	44.125,85
	721073	1.4.1.2	RISORSE AGGIUNTIVE DA BILANCIO AUTONOMO REGIONALE PER IL SSR. (ART. 16 L.R. 26/2013 ASSESTAMENTO 2013)	2.868.615,76
	741010	1.3.2.19	SPESE PER ELABORAZIONE DATI - LEGGE 833/78 F.S.R.	3.757,63
	741012	1.4.1.2	ASSEGNAZIONE ALLE AUSL DELLE QUOTE DI SPESA PER L'ASSISTENZA A RILIEVO SANITARIO FORNITA ALLE PERSONE NON AUTOSUFFICIENTI OSPITATE NELLE STRUTTURE RESIDENZIALI PROTETTE. (ART.4, PUNTO B, L.R. 20/95)	338.442,37
	741090	1.4.1.2	TRASFERIMENTI E SPESE DI PARTE CORRENTE PER IL FUNZIONAMENTO DEL SERVIZIO SANITARIO REGIONALE COMPRESO GLI INTERVENTI DI CUI ALL'ART. 10 L.R.38/94 E ART. 5 L.R. 10/89. INIZIATIVE STRAORDINARIE DI ATTIVITA' SANITARIA E CONVEGNI DELLA REGIONE PUGLIA.	515.088,00
	741093	1.4.1.2	PIANO REGIONALE PREVENZIONE IN ATTUAZIONE DELL'INTESA STATO, REGIONI E PROVINCE AUTONOME	4.372,28
	751056	1.4.1.2	CONTRIBUTO PER LA REALIZZAZIONE DEL PIANO SALUTE-AMBIENTE PER TARANTO (ART. 4 L.R. 3 LUGLIO 2012, N0 18).	1.072.500,00
	784010	1.4.1.2	FONDO GLOBALE SOCIOASSISTENZIALE (L.R. N. 19/2006 ART. 67 CO. 1).	2.325,06
	785120	1.4.4.1	SPESE PER GLI INTERVENTI SOCIALI IN FAVORE DELL'INTEGRAZIONE SCOLASTICA DEGLI ALUNNI NON VEDENTI (ART.10 L.R.14/2011 ASSESTAMENTO BILANCIO 2011)	53.860,72
	811025	2.3.1.2	SPESE PER RECUPERO E VALORIZZAZIONE DEI BENI CULTURALI MOBILI (PITTORICI, MUSICALI, ECC.) AVENTI CARATTERE DI RARITA' E DI PREGIO, ART. 19 LETT. A L.R. 24/2000.	40.000,00
	813020	1.4.1.1	DISCIPLINA TRANSITORIA DELLE ATTIVITA' CULTURALI. LEGGE REGIONALE N. 6 DEL 29/04/2004 ART. 14 E ART. 42 L.R. 14/2004.	41.090,00

ELENCO DEI RESIDUI PASSIVI

(provenienti dagli esercizi anteriori a quello di competenza)

Anno Formaz.	Capitolo	PdCF	DENOMINAZIONE	Importo
2013	813025	1.4.3.99	FONDO UNICO REGIONALE DELLO SPETTACOLO. ART. 10 LEGGE REGIONALE N. 6 DEL 29/04/2004.	370.961,86
	861020	1.4.1.1	ISTITUZIONE OSSERVATORIO DEL SISTEMA SPORTIVO REGIONALE AL FINE DI PERSEGUIRE LA CONOSCENZA DELLA DOMANDA E DELL'OFFERTA DI SPORT E LA PROMOZIONE DI STUDI, RICERCHE E RELATIVE ATTIVITA' DI DIVULGAZIONE - ART. 2, COMMA 1, LETT. A L .R. 33/06.	23.765,80
	861055	1.4.1.2	SPESE PER IL FINANZIAMENTO DI PROGETTI PER LA DIFFUSIONE DI CORRETTI STILI DI VITA - ART. 1, COMMA 3, LETT I BIS L.R. 33/2006. (ART. 27 L.R. 32/2012)	3.298,74
	862010	1.4.4.1	CONTRIBUTI PER ORGANIZZAZIONE DI MANIFESTAZIONI SPORTIVE NAZIONALI ED INTERNAZIONALI ART. 11, LETT. B), L.R. N. 33/2006.	45.349,94
	915080	1.4.1.2	CONTRIBUTO STRAORDINARIO IN FAVORE DELLE UNIVERSITA' STATALI PUGLIESI PER ATTIVITA' DIDATTICHE E DI RICERCA DA SVOLGERSI IN DIPARTIMENTI INTERATENEO. (ART. 21 L.R. 26/2013 ASSESTAMENTO 2013)	2.300.000,00
	941040	1.3.1.2	INTERVENTI A SOSTEGNO DELL'IMMIGRAZIONE. ART. 9 L.R. 32/2009	510.000,00
	961090	1.4.4.1	RICONOSCIMENTO UNA TANTUM DEGLI ONERI DEL PERSONALE DEGLI ENTI DI FORMAZIONE PROFESSIONALE (ART. 62, L.R. N. 14/2004 - ART. 8, L.R. N. 1/2005 - COMMA 22, ART. 3, L.R. N. 40/2007).	9.479,00
	1083244	1.1.1.1	SPESE CORRENTI FINANZIATE DAL FONDO EUROPEO DI SVILUPPO REGIONALE RELATIVE ALL'ATTUAZIONE DEL PROGETTO 'FISHINMED' - P.O.C.T.E. 'E.N.P.I. CBC MEDITERRANEAN SEA BASIN PROGRAMME' .	13.726,42
	1083534	1.3.2.10	SPESE CORRENTI FINANZIATE DALLO STRUMENTO FINANZIARIO I.P.A (U.E.) RELATIVE ALL'ATTUAZIONE DEL PROGETTO ARTVISION -P.O I.P.A./ADRIATIC CBC .	163.327,79
	1083535	1.3.2.10	SPESE CORRENTI FINANZIATE DAL FONDO DI ROTAZIONE (STATO) RELATIVE ALL'ATTUAZIONE DEL PROGETTO ARTVISION - P.O I.P.A./ADRIATIC CBC .	10.467,50
	1083536	1.3.2.10	SPESE CORRENTI FINANZIATE DAL F.E.S.R.(UE) RELATIVE ALL'ATTUAZIONE DEL PROGETTO ADRGOV -P.O I.P.A./ADRIATIC CBC .	3.446,13
	1083537	1.3.2.10	SPESE CORRENTI FINANZIATE DAL FONDO DI ROTAZIONE (STATO) RELATIVE ALL'ATTUAZIONE DEL PROGETTO ADRGOV -P.O I.P.A./ADRIATIC CBC .	542,42
	1083540	1.3.2.10	SPESE CORRENTI FINANZIATE DAL FONDO EUROPEO DI SVILUPPO REGIONALE (U.E.) RELATIVE ALL' ATTUAZIONE DEL PROGETTO =MED DESIRE= - P.O. =E.N.P.I. CBC MEDITERRANEAN SEA BASIN PROGRAMMA=	847.554,38
	1083565	1.4.1.2	TRASFERIMENTI CORRENTI AI P.P. ITALIANI DI PROGETTO, FINANZIATE DAL FONDO EUROPEO DI SVILUPPO REGIONALE (U.E.,) RELATIVE ALL' ATTUAZIONE DEL PROGETTO 'I.C.E. ' INNOVAZIONE, CULTURA E CREATIVITA' PER UNA NUOVA ECONOMIA'- P.O. 'GRECIA / ITALIA CBC 2007/2013.	715.510,02
	1083568	1.4.1.2	TRASFERIMENTI CORRENTI AI P.P. ITALIANI DI PROGETTO, FINANZIATE DAL FONDO DI ROTAZIONE (STATO ' C.P.N.) RELATIVE ALL' ATTUAZIONE DEL PROGETTO 'I.C.E. ' INNOVAZIONE, CULTURA E CREATIVITA' PER UNA NUOVA ECONOMIA'- P.O. 'GRECIA / ITALIA CBC 2007/2013.	250.000,00
	1091313	2.3.3.3	COFINANZIAMENTO COMUNITARIO E STATALE PER L'ATTUAZIONE DELLA MISURA 3.13 RICERCA E SVILUPPO TECNOLOGICO DEL P.O.R. 2000-2006. OBIETTIVO 1 - FESR.	5.618.805,67
	1091401	2.3.3.3	COFINANZIAMENTO COMUNITARIO E STATALE PER L'ATTUAZIONE DELLA MISURA 4.1 AIUTI AL SISTEMA INDUSTRIALE (PMI E ARTIGIANATO) DEL P.O.R. 2000-2006. OBIETTIVO 1 - FESR.	108.171,24

REGIONE PUGLIA

ESERCIZIO FINANZIARIO 2017 **ALLEGATO 40 (Art.11, comma 4, lett. m) D.Lgs. 118/2011)**

ELENCO DEI RESIDUI PASSIVI

(provenienti dagli esercizi anteriori a quello di competenza)

Anno Formaz.	Capitolo	PdCF	DENOMINAZIONE	Importo
2013	1091402	2.3.1.2	COFINANZIAMENTO COMUNITARIO E STATALE PER L'ATTUAZIONE DELLA MISURA 4.2 INTERVENTI DI COMPLETAMENTO E MIGLIORAMENTO DELLE INFRASTRUTTURE DI SUPPORTO E QUALIFICAZIONE DEI BACINI LOGISTICI DEI SISTEMI PRODUTTIVI LOCALI DEL P.O.R. 2000-2006. FESR OBIETTIV	136.923,19
	1151010	2.3.3.3	PROGRAMMA OPERATIVO FESR 2007-2013. SPESE PER ATTUAZIONE ASSE I LINEA DI INTERVENTO 1.1 SOSTEGNO ALLE ATTIVITA' DI RICERCA DELLE IMPRESE (QUOTA UE - STATO)	33.150,00
	1156510	1.4.1.2	COFINANZIAMENTO REGIONALE PER L'ATTUAZIONE DELL' ASSE VI - ASSISTENZA TECNICA DEL POR 2007-2013. OBIETTIVO COVERGENZA - FSE	106,33
	1200010	7.1.2.1	VERSAMENTO IRPEF SU EMOLUMENTI CORRISPOSTI AL PERSONALE DIPENDENTE DELLA REGIONE. (P.M.E.)	12.443,65
	1200045	7.2.2.1	SVINCOLO DI SOMME TRATTENUTE PER PIGNORAMENTI PRESSO IL TERZO-REGIONE PUGLIA, COMPRESO EQUITALIA, A SEGUITO DI ORDINANZA DI ASSEGNAZIONE DEL GIUDICE DELL'ESECUZIONE. (VINC.1 A 1, PME)	252.737,42
	1200080	7.2.4.1	RIMBORSI A TERZI DI DEPOSITI CAUZIONALI E DIVERSI .(P.M.E. VINC. 1-A-1	14.043,21
	1200115	7.2.99.99	PAGAMENTI DI SOMME GIA' RISCOSSE PER CONTO DI TERZI. (P.M.E. VINC. 1 A 1).	182.048,21
	1200150	7.1.99.99	RIEMISSIONE MANDATI DI PAGAMENTO RIMASTI INESITATI PER CAUSE DIVERSE (ASSEGNI CIRCOLARI EMESSI DAL TESORIERE REGIONALE E NON ANDATI A BUON FINE, CONTI ESTINTI, IRREPERIBILITA' DEL BENEFICIARIO ECC.) (P.M.E. - VINC 1 A 1)	114.108,75
			Totale esercizio 2013	**25.125.476,83**
2014	1312	1.3.2.11	SPESE PER COMPETENZE PROFESSIONALI DOVUTE A PROFESSIONISTI ESTERNI,RELATIVE A LITI, ARBITRATI ED ONERI ACCESSORI, IVI COMPRESI I CONTENZIOSI RIVENIENTI DAGLI ENTI SOPPRESSI.	1.005.973,02
	1313	1.1.1.1	SPESE PER COMPETENZE PROFESSIONALI AI LEGALI INTERNI ANTE REGOLAMENTO REG.LE N. 2/2010.	7.654,43
	1315	1.10.5.4	ONERI PER RITARDATI PAGAMENTI.QUOTA INTERESSI.	224.917,77
	1317	1.10.5.4	ONERI PER RITARDATI PAGAMENTI SPESE PROCEDIMENTALI E LEGALI.	85.406,55
	1450	1.3.1.1	SPESE PER L'ATTIVITA' DI COMUNICAZIONE PUBBLICA L.150/2000 E DPR 422/2001	100.000,00
	3032	1.2.1.1	ONERI PREVIDENZIALI E ASSICURAZIONI OBBLIGATORIE A CARICO ENTE - IRAP SUI COMPENSI PER COLLABORAZIONI, ATTIVITA' DI LAVORO AUTONOMO OCCASIONALE E SUI GETTONI DI PRESENZA PER PARTECIPAZIONECONSIGLI, COMITATI E COMMISSIONI IN FAVORE DI SOGGETTI ESTRANEI ALL'AMMINISTRAZIONE REGIONALE.	139,05
	3415	1.3.2.99	SPESE PER LA COSTITUZIONE ED IL FUNZIONAMENTO DEL SOGGETTO AGGREGATORE REGIONALE PER L'ACQUISIZIONE DI LAVORI, BENI E SERVIZI (ART. 21 L.R. 37/2014 ASSESTAMENTO 2014)	330.742,86
	3420	1.3.2.9	MANUTENZIONE E RIPARAZIONE ORDINARIA DI IMMOBILI DI PROPIETA' REGIONALE E/O CONDOTTI IN LOCAZIONE.	4.035,23
	3430	2.2.1.9	INTERVENTI SUL PATRIMONIO IMMOBILIARE, RISTRUTTURAZIONE, AMPLIAMENTO, MANUTENZIONE STRAORDINARIA. L.R. N..27/95	119.187,18
	3440	1.3.2.13	SPESE CONDOMINIALI DI RISCALDAMENTO, PULIZIA, ACQUA, LUCE PER I LOCALI IN PROPRIETA' E IN LOCAZIONE ADIBITI A UFFICI REGIONALI. PULIZIE.	2.409,41
	3461	1.3.2.9	SPESE PER LA MANUTENZIONE ORDINARIA DI MOBILI,MACCHINE ED ATTREZZATURE VARIE PER GLI UFFICI REGIONALI.	3.730,06
	3490	1.3.2.13	SERVIZIO DI VIGILANZA, CUSTODIA, ECC.DEGLI UFFICI REGIONALI.	12.749,11

ELENCO DEI RESIDUI PASSIVI

(provenienti dagli esercizi anteriori a quello di competenza)

Anno Formaz.	Capitolo	PdCF	DENOMINAZIONE	Importo
2014	3500	1.3.2.7	SPESE PER IL NOLEGGIO DI MACCHINE D'UFFICIO, PER FOTOCOPIATRICI E PER L'ESECUZIONE DI LAVORO IN SERVICE.	4.853,74
	3530	1.3.2.5	SPESE TELEFONICHE, BANCHE DATI E GESTIONE DI RETI DI TRASMISSIONE DATI PER LE SEDI DEGLI UFFICI REGIONALI.	174.010,10
	3535	2.2.1.4	SPESE PER IMPIANTI A SERVIZIO DELLE STRUTTURE REGIONALI.	5.433,21
	3640	1.3.2.19	SPESE PER L'AUTOMAZIONE DEI SERVIZI AMMINISTRATIVI, GESTIONALI E DI PROGRAMMAZIONE.	275.981,02
	3650	1.3.1.2	SPESE PER ACQUISTO E NOLEGGIO DI ATTREZZAZURE NON CAPITALIZZABILI, NOLEGGIO E SUPPORTI INFORMATICI PER IL MIGLIORAMENTO DELLA FUNZIONALITA' DEI SERVIZI.	11.098,61
	3836	1.3.2.99	RIMBORSO SPESE DI ESECUZIONE DI SOSTENUTE DA EQUITALIA A SEGUITO DI EMISSIONI DI CARTELLE NON ANDATE A BUON FINE.	153.865,18
	3860	1.9.99.5	RIMBORSO DI ENTRATE E PROVENTI DIVERSI ERRONEAMENTE RISCOSSI. S.O.	694,09
	3975	1.3.2.99	SPESE PER L'IMPLEMENTAZIONE DEL CONTROLLO E LA CERTIFICAZIONE DI BILANCIO DELLE AZIENDE SANITARIE (ART. 11 L.R. 38/2011 BILANCIO DI PREVISIONE 2012)	640,00
	3990	3.3.13.2	SOMME PER ANTICIPAZIONE TEMPORANEA AD AEROPORTI DI PUGLIA SPA PER 50 MILIONI DI EURO (ART. 49 L.R. 37/2014 ASSESTAMENTO 2014)	32.486.254,00
	111024	1.4.4.1	SOSTEGNO AI GRUPPI DI ACQUISTO SOLIDALE (GAS) ART. 7 L.R. 2012	47.892,53
	111033	1.4.1.1	SPESE PER L'ATTIVITA' DEL SERVIZIO FITOSANITARIO REGIONALE, ANCHE IN CONVENZIONE CON ENTI DI RICERCA, PER MONITORAGGIO E CONTROLLO MALATTIE DA QUARANTENA E CERTIFICAZIONE MATERIALE VIVAISTICO (D. L.VO 536/92).	28.075,00
	111034	1.4.1.2	INTERVENTI URGENTI PER LA PREVENZIONE, IL CONTROLLO E LA ERADICAZIONE DEL BATTERIO DA QUARANTENA XYLELLA FASTIDIOSA. TRASFERIMENTI CORRENTI AD AMMINISTRAZIONI LOCALI	852.500,00
	112005	1.4.3.99	FINANZIAMENTO PUBBLICO REGIONALE PER LA RACCOLTA DELLE BARBABIETOLE - CAMPAGNA 2013-2014 MEDIANTEAIUTI DE MINIMIS NEL SETTORE DELLA PRODUZIONE DEI PRODOTTI AGRICOLI PREVISTI DAL REG. (CE) N.1408/2013 (ART. 26 L.R. 37/2014 ASSESTAMENTO 2014)	418.048,15
	112024	2.4.21.2	INTERVENTI DI RIPRISTINO E DI RIFUNZIONALIZZAZIONE DEI DOMINI IRRIGUI RICADENTI NELLE AREE DEL BRINDISINO E DELLA MURGIA SUD-EST. ART. L.R. BILANCIO 2013	120.801,84
	112093	2.2.1.9	SPESA PER INTERVENTI DI SOMMA URGENZA NEL CAMPO DELLA BONIFICA ART.70 R.D. N. 350 DEL 25.5.1895.	16.268,09
	113060	1.4.4.1	SPESA PER COLLABORAZIONI NEL CAMPO DELL'ASSISTENZA AGLI UTENTI DI MOTORI AGRICOLI L.R.30/82.	2.828,43
	131062	1.3.2.9	INTERVENTI DI MANUTENZIONE E RIPARAZIONE ORDINARIA DI IMMOBILI DI PROPIETA' REGIONALE E/O CONDOTTI IN LOCAZIONE FINALIZZATI AD ASSICURARE LE CONDIZIONI DI CONFORMITA' AL D. LGS. N. 81/2008 DEI LUOGHI DI LAVORO.	1.532,34
	131064	2.2.1.9	INTERVENTI DI RISTRUTTURAZIONE, AMPLIAMENTO, MANUTENZIONE STRAORDINARIA DI IMMOBILI DI PROPRIETA' REGIONALE FINALIZZATI AD ASSICURARE LE CONDIZIONI DI CONFORMITA' AL D. LGS. N. 81/2008 DEI LUOGHI DI LAVORO.	13.876,36
	131072	1.3.2.9	SPESE PER LA GESTIONE DEGLI IMPIANTI IRRIGUI REGIONALI , COMPRESI ONERI PER TRANSAZIONI GIUDIZIALI E SENTENZE L.R.15/94.	7.550,70
	131079	1.1.1.1	SPESE PER IL PERSONALE IMPIEGATO NELLA GESTIONE DEGLI IMPIANTI IRRIGUI REGIONALI.	948,33
	211082	2.4.23.1	SPESE PER LA REALIZZAZIONE DEL TASK RA1 DEL PROGETTO -PRODE-	35.244,18
	511017	1.10.5.4	ONERI DERIVANTI DA DEFINIZIONE TRANSATTIVA DI CONTENZIOSI AMMINISTRATIVI E GIURISDIZIONALI CONSEGUENTI ALLA REALIZZAZIONE DI OPERE PUBBLICHE DI OO.PP. DI COMPETENZA REGIONALE.	40.000,00

REGIONE PUGLIA

ESERCIZIO FINANZIARIO 2017 **ALLEGATO 40 (Art.11, comma 4, lett. m) D.Lgs. 118/2011)**

ELENCO DEI RESIDUI PASSIVI

(provenienti dagli esercizi anteriori a quello di competenza)

Anno Formaz.	Capitolo	PdCF	DENOMINAZIONE	Importo
2014	511019	2.3.1.2	INTERVENTI STRAORDINARI A SUPPORTO DELLE AMMINISTRAZIONI COMPETENTI (COMUNI, CONSORZI DI BONIFICA) PER LAVORI DI MANUTENZIONE ORDINARIA E STRAORDINARIA SUL DEMANIO IDRICO SUPERFICIALE.	260.000,00
	511032	2.3.4.1	CONTRIBUTO REGIONALE IN FAVORE DEGLI ORATORI PARROCCHIALI DEI COMUNI CON POPOLAZIONE INFERIORE A 15.000 ABITANTI PER L'ELIMINAZIONE DELLE BARRIERE ARCHITETTONICHE. ART. 21 L.R. 45/2012 BILANCIO 2013	118.283,00
	512025	1.3.2.13	SPESE PER LA MANUTENZIONE E IL FUNZIONAMENTO DEI PORTI DI COMPETENZA REGIONALE. (L.R. 27/85)	28.700,00
	521040	2.3.1.2	INTERVENTI DI SOMMA URGENZA DI COMPETENZA REGIONALE E DEI SOGGETTI PREVISTI NELL'ART. 3, COMMA 1 LETT. A L.R. 13/2001, L.R. 20/2000 E ART. 147 D.P.R. 554/1999. ART. 34 L.R. 14/2004.	183.208,35
	521041	2.3.4.1	MANUTENZIONE STRAORDINARIA E RESTAURO CONSERVATIVO DEL PATRIMONIO CULTURALE DI CUI ALL'ART. 10 DEL D.LGS. 42/2004. ART. 36, COMMA 3 L.R 45/2013 BILANCIO 2014. CONTRIBUTI AD ISTITUZIONI SOCIALI	95.557,91
	531015	2.4.21.2	SPESE DI EMERGENZA PER ECCEZIONALI EVENTI METEORICI. (ART. 30, L.R. 14/2011)	22.498,95
	531040	1.4.4.1	SPESE PER L'ORGANIZZAZIONE, LE ATTIVITA' E GLI INTERVENTI DEL SERVIZIO DI PROTEZIONE CIVILE - L.R.39/95 E L. R. N.18/2000	47.832,24
	553027	2.2.1.1	SPESE PER L'ATTUAZIONE DEGLI INTERVENTI REGIONALI IN MATERIA DI SICUREZZA STRADALE, MOBILITA' SOSTENIBILE ED INFRASTRUTTURE TRASPORTISTICHE - ART. 7 L.R. 18/2004, L.R. 1/2013	4.420,50
	562015	1.4.3.2	AEROPORTI DI PUGLIA - SPESE PER LA PROMOZIONE E COMUNICAZIONE DEL TERRITORIO DELLA REGIONE PUGLIA	1.102.832,02
	571010	1.4.1.2	TRASFERIMENTI AI COMUNI PER LA FORMAZIONE DI STRUMENTI URBANISTICI. L.R.31/74 E 47/75.	56.000,00
	571050	1.4.1.2	FONDO REGIONALE DI ROTAZIONEPER LE ANTICIPAZIONI RELATIVE ALLE SPESE DI DEMOLIZIONE. ART. 8 L.R. 18 DEL 11/06/2012 (COLLEGATO AL CE 3061110)	100.000,00
	581015	1.3.2.10	SPESA PER LA TUTELA E LA VALORIZZAZIONE DEGLI ALBERI DI INTERESSE MONUMENTALE. ART.19 L.R. 14/2007	100.000,00
	611031	1.4.1.2	SPESE PER ESPLORAZIONE FENOMENI CARSICI DI RECENTE RINVENIMENTO. ART. L.R. BILANCIO 2014.	30.000,01
	611051	1.3.2.99	SPESE PER GLI ADEMPIMENTI REGIONALI IN MATERIA DELLA QUALITA' DELL'ARIA. D.LGS 155/2010.	569.990,59
	621124	1.4.1.2	SPESE DI FUNZIONAMENTO DELL'AUTORITA' DI BACINO INTERREGIONALE DEI FIUMI TRIGNO, BIFERNO E MINORI, SACCIONE, FORTORE.-	32.300,00
	621141	1.3.2.10	SPESE PER INDAGINI TECNICHE SULLA VERIFICA DI STABILITA' DEGLI EDIFICI IN TERRITORIO DI MARINA DI LESINA (ART. (ART. 17 L.R. 3 LUGLIO 2012, N0 18).	181.929,59
	711022	1.3.1.5	SPESE PER IL FUNZIONAMENTO DEL SISTEMA INTEGRATO DI TELECARDIOLOGIA. DGR N. 482 DEL 31/03/2008.	68.020,44
	711033	1.4.1.2	TRASFERIMENTO ALLE AA.SS.LL. PER IL POTENZIAMENTO DELLE ATTIVITA' DEI CENTRI DI IGENE MENTALE. (ART. 9 L.R. 23/2008)	625.102,00
	711048	1.4.1.2	INDENNITA' DI RESIDENZA PER FARMACIE RURALI, AI SENSI DELLA L. 221/1968. (ART.5 L.R. 22/2013)	240.000,00
	711049	1.4.1.2	TRASFERIMENTI ALLE AA.SS.LL. PER INTERVENTI DI PREVENZIONE, TRATTAMENTO TERAPEUTICO E RECUPERO SOCIALE DEI SOGGETTI AFFETTI DA SINDROME DA GIOCO D'AZZARDO PATOLOGICO ART. 9 L.R. 43 DEL 13/12/2013.	52.000,00
	711052	1.4.1.2	F.S.N. PARTE CORRENTE VINCOLATA - TRASFERIMENTI PER ASSICURARE L'ASSISTENZA SANITARIA AI LAVORATORI STRANIERI EMENRSI. ANNO 2013	3.760.677,00
	711053	1.4.1.2	CONCORSO NELLE SPESE DI PROTOCOLLI D'INTESA CON L'ENTE ECCLESIASTICO MIULLI PER MIGLIORARE L'OFFERTA SANITARIA DI SERVIZI STRATEGICI. ART L.R. BILANCIO 2014	100.000,00

Anno Formaz.	Capitolo	PdCF	DENOMINAZIONE	Importo
2014	711055	1.4.4.1	TRASFERIMENTI ALLE ASSOCIAZIONI ED ORGANIZZAZIONI DI VOLONTARIATO PER INTERVENTI DI PREVENZIONE DEL GIOCO D'AZZARDO PATOLOGICO ART. 9 L.R. 43 DEL 13/13/2013	50.000,00
	711056	1.3.2.99	SPESE CONNESSE ALLA REALIZZAZIONE DI EVENTI FORMATIVI ECM L. 388/2000 ART. 92 COMMA 5 E L. 244/2007 , ART. 2 COMMA 358 (COLLEGATO AL C.E. 2055774) (ART. 11 L.R. 37/2014 ASSESTAMENTO 2014)	10.000,00
	711060	1.4.1.1	TRASFERIMENTI CORRENTI A AMMINISTRAZIONI PUBBLICHE CENTRALI PER IL PROGETTO -SPERIMENTAZIONE DI APPLICAZIONE DI PROTOCOLLI PER IL MIGLIORAMENTO DELLE COPERTURE VACCINALI NEI SOGGETTI CON PATOLOGIE CRONICHE.	17.400,00
	711061	1.4.1.2	TRASFERIMENTI CORRENTI A AMMINISTRAZIONI PUBBLICHE LOCALI PER IL PROGETTO -SPERIMENTAZIONE DI APPLICAZIONE DI PROTOCOLLI PER IL MIGLIORAMENTO DELLE COPERTURE VACCINALI NEI SOGGETTI CON PATOLOGIE CRONICHE.	55.250,00
	711062	1.4.1.2	TRASFERIMENTI CORRENTI A AMMINISTRAZIONI PUBBLICHE LOCALI PER IL PROGETTO -ELABORAZIONI DI STRATEGIE E DI INTERVENTI DI COMUNICAZIONE SANITARIA MULTI-OBIETTIVO SULLE MALATTIE IFETTIVE PREVENIBILI E SULLE VACCINAZIONI COME MEZZO PER AUMENTARE LE COPERTURE VACCINALI NELLA POPOLAZIONE-	80.000,00
	712041	1.4.2.5	SPESE PER CONTRIBUTI AGLI INVALIDI CIVILI EX ART. 27 L. 104/92. EX ART. 3 COMMA 1 L. 549/95.	32.664,11
	712055	1.3.2.4	MODALITA' DI FINANZIAMENTO PER IL MANTENIMENTO, MIGLIORAMENTO E POTENZIAMENTO DEI CONTROLLI SANITARI UFFICIALI IN MATERIA DI SICUREZZA ALIMENTARE IN ATTUAZIONE DEL REGOLAMENTO CE N. 882/2004 (D.L.VO 194/08) - COLLEGATO AL CAP. DI ENTRATA 3065082.	5.443,40
	712060	1.1.1.1	SPESE PER LE ATTIVITA' DI RICONOSCIMENTO DEI CENTRI E DEGLI STABILIMENTI DI CUI AL REG. CE 853/04 COLLEGATO AL CE 3065084.	2.066,25
	721022	2.3.1.2	SPESA PER INTERVENTI DI SISTEMAZIONE EDILIZIA E AMMODERNAMENTO TECNOLOGICO DEL PATRIMONIO SANITARIO PUBBLICO REGIONALE	4.049.500,00
	721028	1.4.1.2	CONTRIBUTO AI CITTADINI PUGLIESI PORTATORI DI DISABILITA' PSICOFISICA CHE APPLICANO IL METODO DOMAN O VOJTA O FAY. ART. 40 L.R. 26/06.	113.149,28
	721043	1.4.1.2	FONDO SANITARIO NAZIONALE - PARTE CORRENTE A DESTINAZIONE VINCOLATA - FONDO ESCLUSIVITA' DEL RAPPORTO PERSONALE MEDICO DIRIGENTE SANITARIO.	1.947.697,00
	722080	1.4.1.2	F.S.N. - PARTE CORRENTE A DESTINAZIONE VINCOLATA - ASSISTENZA SANITARIA CITTADINI EXTRACOMUNITARI. L.40/98 E D.L.286/98.	1.978.639,00
	734030	2.3.1.2	INTERVENTI DI RISTRUTTURAZIONE EDILIZIA E DI AMMODERNAMENTO TECNOLOGICO DEL PATRIMONIO SANITARIO. (ART. 20 L.67/88) QUOTA 5% CARICO REGIONE.	1.160.000,00
	741010	1.3.2.19	SPESE PER ELABORAZIONE DATI - LEGGE 833/78 F.S.R.	494.195,17
	741012	1.4.1.2	ASSEGNAZIONE ALLE AUSL DELLE QUOTE DI SPESA PER L'ASSISTENZA A RILIEVO SANITARIO FORNITA ALLE PERSONE NON AUTOSUFFICIENTI OSPITATE NELLE STRUTTURE RESIDENZIALI PROTETTE. (ART.4, PUNTO B, L.R. 20/95)	3.316.517,65
	741090	1.4.1.2	TRASFERIMENTI E SPESE DI PARTE CORRENTE PER IL FUNZIONAMENTO DEL SERVIZIO SANITARIO REGIONALE COMPRESO GLI INTERVENTI DI CUI ALL'ART. 10 L.R.38/94 E ART. 5 L.R. 10/89. INIZIATIVE STRAORDINARIE DI ATTIVITA' SANITARIA E CONVEGNI DELLA REGIONE PUGLIA.	2.516.623,94
	741093	1.4.1.2	PIANO REGIONALE PREVENZIONE IN ATTUAZIONE DELL'INTESA STATO, REGIONI E PROVINCE AUTONOME	1.000.000,00
	751009	1.4.1.2	ASSEGNAZIONI ALL'ISTITUTO ZOOPROFILATTICO STATALE DI FOGGIA PER POTENZIAMENTO ATTIVITA' CORRELATE A MALATTIE INFETTIVE E DIFFUSIVE DEGLI ANIMALI - ART. 11 L.R. 21/2000.	201.121,94

REGIONE PUGLIA

ESERCIZIO FINANZIARIO 2017 **ALLEGATO 40 (Art.11, comma 4, lett. m) D.Lgs. 118/2011)**

ELENCO DEI RESIDUI PASSIVI

(provenienti dagli esercizi anteriori a quello di competenza)

Anno Formaz.	Capitolo	PdCF	DENOMINAZIONE	Importo
2014	751064	1.4.1.2	TRASFERIMENTO AGLI ENTI DEL SERVIZIO SANITARIO REGIONALE DELLE QUOTE VINCOLATE AGLI OBIETTIVI DI PIANO SANITARIO PER L'ANNO 2013	35.442.015,00
	751068	2.3.1.2	TRASFERIMENTO AGLI ENTI DEL SERVIZIO SANITARIO REGIONALE DELLE QUOTE VINCOLATE AGLI OBIETTIVI DI PIANO SANITARIO.	42.087.664,00
	761025	1.4.1.2	SPESA FINALIZZATA PER LA FORMAZIONE SPECIFICA IN MEDICINA GENERALE.	672,26
	761026	1.4.1.2	SPESA FINALIZZATA PER LA FORMAZIONE SPECIFICA IN MEDICINA GENERALE.	5.108.525,77
	761030	1.4.1.2	TRASFERIMENTI DI PARTE CORRENTE PER INTERVENTI PER LA FIBROSI CISTICA. L.833/78.	69.014,00
	761033	1.4.1.2	SPESA FINALIZZATA PER LA FORMAZIONE SPECIFICA IN MEDICINA GENERALE. ANNO 2013	5.018.028,22
	761036	1.4.1.2	FONDO SANITARIO NAZIONALE - PARTE CORRENTE A DESTINAZIONE VINCOLATA - FONDO ESCLUSIVITA' DEL RAPPORTO PERSONALE MEDICO DIRIGENTE SANITARIO. ANNO 2013	2.020.994,00
	761039	1.4.1.2	FSN DI PARTE CORRENTE VINCOLATA. FINANZIAMENTO INTERVENTI PER LA FIBROSI CISTICA. L.833/78. ANNO 2013	92.952,16
	781057	1.4.4.1	CONTRIBUTO STRAORDINARIO AL SERVIZIO CANI GUIDA PER NON VEDENTI. (ART. 14 L.R. 37/2014 ASSESTAMENTO 2014)	100.000,00
	783050	1.4.1.2	PRESTAZIONI INTEGRATIVE DI CUI AI COMMI 3 E 4 DELL'ART. 57 L. 833/78. ART. 25 L.R. 9/2000.	7.682,13
	784009	1.4.4.1	FINANZIAMENTO INCENTIVI E CONTRIBUTI PER PROGETTI SOSTEGNO PER LA CONNETTIVITA' SOCIALE DI PERSONE CON DISABILITA' - ART. 26 L.R. 45/2013	14.000,00
	784010	1.4.1.2	FONDO GLOBALE SOCIOASSISTENZIALE (L.R. N. 19/2006 ART. 67 CO. 1).	847.456,50
	785000	1.4.1.2	AZIONI MIRATE PER LA NON AUTOSUFFICIENZA E LE NUOVE POVERTA' (ART. 33 DELLA L.R. N. 19/2006).	140.000,00
	785010	1.4.1.2	FONDO PER LA PRIMA DOTE PER I NUOVI NATI FINO AL 360 MESE DI VITA (ARTT. 23 E 25 DELLA L.R. N. 19/2006). COFINANZIAMENTO REGIONALE ASSE III P.O. FESR 2007-2013.	883.809,64
	785120	1.4.4.1	SPESE PER GLI INTERVENTI SOCIALI IN FAVORE DELL'INTEGRAZIONE SCOLASTICA DEGLI ALUNNI NON VEDENTI (ART.10 L.R.14/2011 ASSESTAMENTO BILANCIO 2011)	76.938,70
	813020	1.4.1.1	DISCIPLINA TRANSITORIA DELLE ATTIVITA' CULTURALI. LEGGE REGIONALE N. 6 DEL 29/04/2004 ART. 14 E ART. 42 L.R. 14/2004.	70.286,00
	813025	1.4.3.99	FONDO UNICO REGIONALE DELLO SPETTACOLO. ART. 10 LEGGE REGIONALE N. 6 DEL 29/04/2004.	13.910,27
	814045	1.4.4.1	SPESE PER IL FUNZIONAMENTO DEL SERVIZIO CIVILE REGIONALE (ART. 28, L.R. 38/2011)	56.000,00
	841010	1.4.1.2	INTERVENTI PER L'ATTUAZIONE DEGLI ADEMPIMENTI E DELLE FINALITA' IN MATERIA FAUNISTICO-VENATORIA E DI TUTELA AMBIENTALE, DI CUI ALLA L.R. 27/1998 E S.M.I. COLLEGATO AL CAP. DI ENTRATA 1012010 - TRASFERIMENTI CORRENTI AD AMMINISTRAZIONI LOCALI	1.039.321,00
	861025	1.4.4.1	SOSTEGNO DELL'ECCELLENZA SPORTIVA PUGLIESE. (ART. 41 L.R. 37/2014 ASSESTAMENTO BILANCIO 2014)	1.000,00
	861055	1.4.1.2	SPESE PER IL FINANZIAMENTO DI PROGETTI PER LA DIFFUSIONE DI CORRETTI STILI DI VITA - ART. 1, COMMA 3, LETT I BIS L.R. 33/2006. (ART. 27 L.R. 32/2012)	53.592,00
	941040	1.3.1.2	INTERVENTI A SOSTEGNO DELL'IMMIGRAZIONE. ART. 9 L.R. 32/2009	218.533,88
	951015	1.3.2.99	SPESE PER LA GESTIONE, MANUTENZIONE E AGGIORNAMENTO DEL SISTEMA INFORMATIVO LAVORO -SINTESI- E DEL PORTALE BORSA LAVORO. DECRETO INTERMINISTERIALE DEL 30/10/2007. (L.R. 11/2009)	32.158,82

ELENCO DEI RESIDUI PASSIVI

(provenienti dagli esercizi anteriori a quello di competenza)

Anno Formaz.	Capitolo	PdCF	DENOMINAZIONE	Importo
2014	953075	1.3.1.2	SPESE PER IL FUNZIONAMENTO DELLE ATTIVITA' DI CONSIGLIERI REGIONALI E PROVINCIALI DI PARITA'. ART. 3 E 9 DEL D.LVO N.196/2000.	7.493,08
	1083244	1.1.1.1	SPESE CORRENTI FINANZIATE DAL FONDO EUROPEO DI SVILUPPO REGIONALE RELATIVE ALL'ATTUAZIONE DEL PROGETTO 'FISHINMED' - P.O.C.T.E. 'E.N.P.I. CBC MEDITERRANEAN SEA BASIN PROGRAMME' .	372.989,40
	1083245	1.1.1.1	SPESE CORRENTI FINANZIATE DAL FONDO DI ROTAZIONE RELATIVE ALL'ATTUAZIONE DEL PROGETTO 'FISHINMED' - P.O.C.T.E. 'E.N.P.I. CBC MEDITERRANEAN SEA BASIN PROGRAMME' .	56.278,46
	1083533	1.3.2.10	SPESE DIRETTE FINANZIATE DAL F.E.S.R. (U.E.) RELATIVE ALL'ATTUAZIONE DELL'ASSE IV - P.O. CTE GRECIA/ITALIA 2007/2013,	64.385,40
	1083534	1.3.2.10	SPESE CORRENTI FINANZIATE DALLO STRUMENTO FINANZIARIO I.P.A (U.E.) RELATIVE ALL'ATTUAZIONE DEL PROGETTO ARTVISION -P.O I.P.A./ADRIATIC CBC .	59.157,32
	1083535	1.3.2.10	SPESE CORRENTI FINANZIATE DAL FONDO DI ROTAZIONE (STATO) RELATIVE ALL'ATTUAZIONE DEL PROGETTO ARTVISION - P.O I.P.A./ADRIATIC CBC .	10.439,53
	1083536	1.3.2.10	SPESE CORRENTI FINANZIATE DAL F.E.S.R.(UE) RELATIVE ALL'ATTUAZIONE DEL PROGETTO ADRGOV -P.O I.P.A./ADRIATIC CBC .	10.606,81
	1083537	1.3.2.10	SPESE CORRENTI FINANZIATE DAL FONDO DI ROTAZIONE (STATO) RELATIVE ALL'ATTUAZIONE DEL PROGETTO ADRGOV -P.O I.P.A./ADRIATIC CBC .	1.871,82
	1083538	1.3.2.10	SPESE CORRENTI FINANZIATE DAL F.E.S.R.(UE) RELATIVE ALL'ATTUAZIONE DEL PROGETTO LEGEND -P.O I.P.A./ADRIATIC CBC .	487,20
	1083552	1.4.1.2	TRASFERIMENTI CORRENTI AI P.P. DI PROGETTO, FINANZIATE DAL FONDO EUROPEO DI SVILUPPO REGIONALE (U.E.,) RELATIVE ALL? ATTUAZIONE DEL PROGETTO ?FOODING VALORIZZAZIONE DEI PRODOTTI TRADIZIONALI PER LA COMPETITIVITA' E L?INNOVAZIONE DELLE PMI ITALIANE E GRECHE.	25.229,43
	1083553	1.4.1.1	TRASFERIMENTI CORRENTI AI P.P. ITALIANI DI PROGETTO, FINANZIATE DAL FONDO EUROPEO DI SVILUPPO REGIONALE (FESR) RELATIVE ALL' ATTUAZIONE DEL PROGETTO 'FOODING VALORIZZAZIONE DEI PRODOTTI TRADIZIONALI PER LA COMPETITIVITA' E L'INNOVAZIONE DELLE PMI ITALIANE E GRECHE''- P.O. 'GRECIA / ITALIA CBC 2007/2013.	148.774,25
	1083554	1.4.1.1	TRASFERIMENTI CORRENTI AI P.P. PUBBLICI GRECI DI PROGETTO, FINANZIATE DAL FONDO EUROPEO DI SVILUPPO REGIONALE (FESR) RELATIVE ALL' ATTUAZIONE DEL PROGETTO 'FOODING VALORIZZAZIONE DEI PRODOTTI TRADIZIONALI PER LA COMPETITIVITA' E L'INNOVAZIONE DELLE PMI ITALIANE E GRECHE'- P.O. 'GRECIA / ITALIA CBC 2007/2013.	427.369,00
	1083555	1.4.1.2	TRASFERIMENTI CORRENTI AI P.P. DI PROGETTO, C.P.N. FINANZIATE DAL FONDO DI ROTAZIONE (STATO) RELATIVE ALL' ATTUAZIONE DEL PROGETTO 'FOODING VALORIZZAZIONE DEI PRODOTTI TRADIZIONALI PER LA COMPETITIVITA' E L'INNOVAZIONE DELLE PMI ITALIANE E GRECHE.	44.595,99
	1083556	1.4.1.1	TRASFERIMENTI CORRENTI AI P.P. DI PROGETTO, C.P.N. FINANZIATE DAL FONDO DI ROTAZIONE (STATO) - RELATIVE ALL' ATTUAZIONE DEL PROGETTO 'FOODING VALORIZZAZIONE DEI PRODOTTI TRADIZIONALI PER LA COMPETITIVITA' E L'INNOVAZIONE DELLE PMI ITALIANE E GRECHE.	152.808,62
	1083559	1.4.1.2	TRASFERIMENTI CORRENTI AI P.P. DI PROGETTO, FINANZIATE DAL FONDO EUROPEO DI SVILUPPO REGIONALE (U.E.,) RELATIVE ALL' ATTUAZIONE DEL PROGETTO 'GIFT 2.0. GRECIA ' ITALIA FACILITA' DI ACCESSO PER TRASPORTI E LOGISTICA 2.0.	773.572,48

REGIONE PUGLIA

ESERCIZIO FINANZIARIO 2017 **ALLEGATO 40 (Art.11, comma 4, lett. m) D.Lgs. 118/2011)**

ELENCO DEI RESIDUI PASSIVI

(provenienti dagli esercizi anteriori a quello di competenza)

Anno Formaz.	Capitolo	PdCF	DENOMINAZIONE	Importo
2014	1083562	1.4.1.2	TRASFERIMENTI CORRENTI AI P.P. DI PROGETTO, C.P.N. FINANZIATE DAL FONDO DI ROTAZIONE (STATO) RELATIVE ALL' ATTUAZIONE DEL PROGETTO 'GIFT 2.0. GRECIA ' ITALIA FACILITA' DI ACCESSO PER TRASPORTI E LOGISTICA 2.0.	309.000,00
	1083595	1.1.1.1	SPESE DIRETTE - COMPENSI STAFF - FINANZIATE DAL FONDO EUROPEO DI SVILUPPO REGIONALE/IPA (U.E.) RELATIVE ALL' ATTUAZIONE DEL PROGETTO -ECO-SEA- P.O. IPA/ADRIATIC CBC 2007/2013 - COD. D.LGS. 118/2011 MISSIONE 19 - PROGRAMMA 02 - U.1.01.01.01	10.089,59
	1083596	1.1.2.1	_SPESE DIRETTE ONERI PREVIDENZIALI STAFF - FINANZIATE DAL FONDO EUROPEO DI SVILUPPO REGIONALE/IPA (U.E.) RELATIVE ALL' ATTUAZIONE DEL PROGETTO - -ECO-SEA- P.O. IPA/ADRIATIC CBC 2007/2013- COD. D.LGS. 118/2011 MISSIONE 19 - PROGRAMMA 02 - U.1.01.02.01	5.868,99
	1083597	1.2.1.1	SPESE DIRETTE - PER IRAP STAFF - FINANZIATE DAL FONDO EUROPEO DI SVILUPPO REGIONALE/IPA (U.E.) RELATIVE ALL' ATTUAZIONE DEL PROGETTO -ECO-SEA- P.O. IPA/ADRIATIC CBC 2007 / 2013 - COD. D.LGS. 118/2011 MISSIONE 19 PROGRAMMA 02 - U.1.02.01.01	2.019,49
	1083598	1.3.2.10	_SPESE DIRETTE - COMPENSO E ONERI ESPERTI ESTERNI - FINANZIATE DAL FONDO EUROPEO DI SVILUPPO REGIONALE/IPA (U.E.) RELATIVE ALL' ATTUAZIONE DEL PROGETTO -ECO-SEA- P.O. IPA/ADRIATIC CBC 2007 / 2013 - COD. COD. D.LGS. 118/2011 MISSIONE 19 - PROGRAMMA 02 - U.1.03.03.10	23.304,31
	1083601	1.1.1.1	SPESE DIRETTE - COMPENSI STAFF - FINANZIATE DAL FONDO DI ROTAZIONE (STATO) RELATIVE ALL'ATTUAZIONE DEL PROGETTO -ECO-SEA- P.O. IPA/ADRIATIC CBC 2007/2013 - COD. D.LGS. 118/2011 MISSIONE 19 - PROGRAMMA 02 - U.1.01.01.01	1.989,29
	1083602	1.1.2.1	SPESE DIRETTE ONERI PREVIDENZIALI STAFF - FINANZIATE DAL FONDO DI ROTAZIONE (STATO) RELATIVE ALL' ATTUAZIONE DEL PROGETTO -ECO-SEA- P.O. IPA/ADRIATIC CBC 2007 / 2013- COD. D.LGS. 118/2011 MISSIONE 19 - PROGRAMMA 02 - U.1.01.02.01	1.035,69
	1083603	1.2.1.1	SPESE DIRETTE - PER IRAP STAFF - FINANZIATE DAL FONDO DI ROTAZIONE (STATO) RELATIVE ALL' ATTUAZIONE DEL PROGETTO -ECO-SEA- P.O. IPA/ADRIATIC CBC 2007 / 2013 - COD. D.LGS. 118/2011 MISSIONE 19 PROGRAMMA 02 - U.1.02.01.01	385,93
	1083604	1.3.2.10	SPESE DIRETTE - COMPENSO E ONERI ESPERTI ESTERNI - FINANZIATE DAL FONDO DI ROTAZIONE (STATO) RELATIVE ALL' ATTUAZIONE DEL PROGETTO -ECO-SEA- P.O. IPA/ADRIATIC CBC 2007 / 2013 - COD. COD. D.LGS. 118/2011 MISSIONE 19 - PROGRAMMA 02 - U.1.03.03.10	4.112,53
	1121015	1.3.2.17	SPESE PER L'INTERMEDIAZIONE FINANZIARIA NEL RIACQUISTO DEI TITOLI OBBLIGAZIONARI AVENTI LE CARATTERISTICHE DI CUI AL COMMA 5, LETTERA B) DELL'ARTICOLO 45 DEL DECRETO LEGGE 24 APRILE 2014, N. 66 CONVERTITO NELLA LEGGE 23 GIUGNO 2014, N. 89 (ART. 4 L.R. 37/2014 ASSESTAMENTO 2014)	10.187,66
	1151000	2.4.23.3	SPESE PER L'ATTUAZIONE PROGRAMMA OPERATIVO FESR 2007-2013 - ASSE I SOCIETA' DELL'INFORMAZIONE (QUOTA REGIONE) E PER I SERVIZI INFORMATIVI REGIONALI	3.969.078,04
	1151050	2.3.1.2	PROGRAMMA OPERATIVO FESR 2007-2013. SPESE PER ATTUAZIONE ASSE I LINEA DI INTERVENTO 1.5 INTERVENTI PER LO SVILUPPO DEI SERVIZI PUBBLICI DIGITALI (QUOTA UE - STATO)	5.987.865,95
	1156000	2.3.3.3	PROGRAMMA OPERATIVO FESR 2007-2013. SPESE PER ATTUAZIONE ASSE VI SVILUPPO ECONOMICO (QUOTA REGIONE)	73.252,85
	1156030	2.3.3.3	PROGRAMMA OPERATIVO FESR 2007-2013. SPESE PER ATTUAZIONE ASSE VI LINEA DI INTERVENTO 6.3 INTERVENTI PER IL MARKETING TERRITORIALE E PER LA INTERNAZIONALIZZAZIONE DEI SISTEMI PRODUTTIVI E DELLE IMPRESE (UE - STATO)	110.878,54
	1200010	7.1.2.1	VERSAMENTO IRPEF SU EMOLUMENTI CORRISPOSTI AL PERSONALE DIPENDENTE DELLA REGIONE. (P.M.E.)	12.274,26

ELENCO DEI RESIDUI PASSIVI

(provenienti dagli esercizi anteriori a quello di competenza)

Anno Formaz.	Capitolo	PdCF	DENOMINAZIONE	Importo
2014	1200040	7.1.2.99	VERSAMENTI DI SOMME RISCOSSE, ANCHE PER TRATTENUTE PER CONTO DEL PERSONALE DELLA REGIONE .(P.M.E.)	15.735,24
	1200045	7.2.2.1	SVINCOLO DI SOMME TRATTENUTE PER PIGNORAMENTI PRESSO IL TERZO-REGIONE PUGLIA, COMPRESO EQUITALIA, A SEGUITO DI ORDINANZA DI ASSEGNAZIONE DEL GIUDICE DELL'ESECUZIONE. (VINC.1 A 1, PME)	284.489,75
	1200080	7.2.4.1	RIMBORSI A TERZI DI DEPOSITI CAUZIONALI E DIVERSI .(P.M.E. VINC. 1-A-1	19.883,04
	1200115	7.2.99.99	PAGAMENTI DI SOMME GIA' RISCOSSE PER CONTO DI TERZI. (P.M.E. VINC. 1 A 1).	299,54
	1200125	7.1.99.99	SISTEMAZIONE CONTABILE DI SOMME RISCOSSE IN CONTO SOSPESO IN ATTESA DI DEFINITIVA IMPUTAZIONE. (P.M.E. VINC. 1 A 1).	1.701.166,47
	1200126	7.1.99.2	PRELEVAMENTI EFFETTUATI DALLA TESORERIA CENTRALE DELLO STATO PER RECUPERO ANTICIPAZIONI MENSILI SERVIZIO SANITARIO REGIONALE.	419.160.308,27
	1200150	7.1.99.99	RIEMISSIONE MANDATI DI PAGAMENTO RIMASTI INESITATI PER CAUSE DIVERSE (ASSEGNI CIRCOLARI EMESSI DAL TESORIERE REGIONALE E NON ANDATI A BUON FINE, CONTI ESTINTI, IRREPERIBILITA' DEL BENEFICIARIO ECC.) (P.M.E. - VINC 1 A 1)	10.297,74
	1200170	7.1.99.99	ANTICIPAZIONE FINANZIARIA IN FAVORE DEI CONSORZI DI BONIFICA (L.R. N. 11/2007) - (P.M.S. - VINC. 1 A 1)	5.348,90
			Totale esercizio 2014	**588.674.446,12**
2015	1300	1.3.2.11	SPESE PER COMPETENZE PROFESSIONALI RELATIVE A LITI ARBITRATI RISARCIMENTI PENALITA' ED ACCESSORI PER L'ESERCIZIO CORRENTE. ACCONTI ED ANTICIPAZIONI.	1.000,00
	1312	1.3.2.11	SPESE PER COMPETENZE PROFESSIONALI DOVUTE A PROFESSIONISTI ESTERNI,RELATIVE A LITI, ARBITRATI ED ONERI ACCESSORI, IVI COMPRESI I CONTENZIOSI RIVENIENTI DAGLI ENTI SOPPRESSI.	1.293.890,71
	1315	1.10.5.4	ONERI PER RITARDATI PAGAMENTI.QUOTA INTERESSI.	22,98
	1317	1.10.5.4	ONERI PER RITARDATI PAGAMENTI SPESE PROCEDIMENTALI E LEGALI.	2.815,35
	1318	1.3.2.99	SPESA FINANZIATA CON PRELIEVO SOMME DAL CAPITOLO 1110090 -FONDO DI RISERVA PER LA DEFINIZIONE DELLE PARTITE POTENZIALI-.	90.850,61
	1450	1.3.1.1	SPESE PER L'ATTIVITA' DI COMUNICAZIONE PUBBLICA L.150/2000 E DPR 422/2001	1.830,00
	3420	1.3.2.9	MANUTENZIONE E RIPARAZIONE ORDINARIA DI IMMOBILI DI PROPIETA' REGIONALE E/O CONDOTTI IN LOCAZIONE.	233.544,16
	3430	2.2.1.9	INTERVENTI SUL PATRIMONIO IMMOBILIARE, RISTRUTTURAZIONE, AMPLIAMENTO, MANUTENZIONE STRAORDINARIA. L.R. N..27/95	141.980,95
	3440	1.3.2.13	SPESE CONDOMINIALI DI RISCALDAMENTO, PULIZIA, ACQUA, LUCE PER I LOCALI IN PROPRIETA' E IN LOCAZIONE ADIBITI A UFFICI REGIONALI. PULIZIE.	2.184.382,29
	3441	1.3.2.9	SPESE CONDOMINIALI DI RISCALDAMENTO, PULIZIA, ACQUA, LUCE PER I LOCALI IN PROPRIETA' E IN LOCAZIONE ADIBITI A UFFICI REGIONALI. MANUTENZIONE ORDINARIA E RIPARAZIONI	705,50
	3442	1.3.2.5	SPESE CONDOMINIALI DI RISCALDAMENTO, PULIZIA, ACQUA, LUCE PER I LOCALI IN PROPRIETA' E IN LOCAZIONE ADIBITI A UFFICI REGIONALI. UTENZE E CANONI	67.553,69
	3461	1.3.2.9	SPESE PER LA MANUTENZIONE ORDINARIA DI MOBILI,MACCHINE ED ATTREZZATURE VARIE PER GLI UFFICI REGIONALI.	1.500,00
	3470	1.3.2.13	SPESE PER TRASLOCHI E FACCHINAGGIO.	4.851,52

REGIONE PUGLIA

ESERCIZIO FINANZIARIO 2017 **ALLEGATO 40 (Art.11, comma 4, lett. m) D.Lgs. 118/2011)**

ELENCO DEI RESIDUI PASSIVI

(provenienti dagli esercizi anteriori a quello di competenza)

Anno Formaz.	Capitolo	PdCF	DENOMINAZIONE	Importo
2015	3530	1.3.2.5	SPESE TELEFONICHE, BANCHE DATI E GESTIONE DI RETI DI TRASMISSIONE DATI PER LE SEDI DEGLI UFFICI REGIONALI.	73.937,31
	3535	2.2.1.4	SPESE PER IMPIANTI A SERVIZIO DELLE STRUTTURE REGIONALI.	5.536,10
	3640	1.3.2.19	SPESE PER L'AUTOMAZIONE DEI SERVIZI AMMINISTRATIVI, GESTIONALI E DI PROGRAMMAZIONE.	209.271,16
	3661	1.2.1.6	TASSA E/O TARIFFA SMALTIMENTO RIFIUTI SOLIDI URBANI RELATIVI AL PATRIMONIO REGIONALE NONCHE' PER LOCALI CONDOTTI IN LOCAZIONE A CURA DEL SERVIZIO ECONOMATO. - TASSA E/O TARIFFA SMALTIMENTO RIFIUTI SOLIDI URBANI	30.269,03
	3665	1.3.2.13	SPESE PER LA GESTIONE DEGLI ARCHIVI REGIONALI.	8.507,12
	3780	1.3.2.17	SPESE PER IL SERVIZIO DI TESORERIA, DI C/C POSTALI E RIMBORSO RELATIVE SPESE FORZOSE.	5.000,00
	111034	1.4.1.2	INTERVENTI URGENTI PER LA PREVENZIONE, IL CONTROLLO E LA ERADICAZIONE DEL BATTERIO DA QUARANTENA XYLELLA FASTIDIOSA. TRASFERIMENTI CORRENTI AD AMMINISTRAZIONI LOCALI	5.000,00
	111048	2.3.1.1	INTERVENTI URGENTI PER LA PREVENZIONE, IL CONTROLLO E LA ERADICAZIONE DEL BATTERIO DA QUARANTENA XYLELLA FASTIDIOSA. CONTRIBUTI AGLI INVESTIMENTI AD AMMINISTRAZIONI CENTRALI	923.770,00
	111049	2.3.1.2	INTERVENTI URGENTI PER LA PREVENZIONE, IL CONTROLLO E LA ERADICAZIONE DEL BATTERIO DA QUARANTENA XYLELLA FASTIDIOSA. CONTRIBUTI AGLI INVESTIMENTI AD AMMINISTRAZIONI LOCALI	473.000,00
	111050	2.3.3.3	INTERVENTI URGENTI PER LA PREVENZIONE, IL CONTROLLO E LA ERADICAZIONE DEL BATTERIO DA QUARANTENA XYLELLA FASTIDIOSA. CONTRIBUTI AGLI INVESTIMENTI AD ALTRE IMPRESE	241.372,00
	112102	2.4.21.2	SPESA PER INTERVENTI DI SOMMA URGENZA NEL CAMPO DELLA BONIFICA ART.70 R.D. N. 350 DEL 25.5.1895. - ALTRI TRASFERIMENTI IN CONTO CAPITALE N.A.C. A AMMINISTRAZIONI LOCALI	26.316,92
	114142	1.1.1.1	SPESE PER LA REALIZZAZIONE DEL PROGRAMMA INTERREGIONALE PER LA RISTRUTTURAZIONE DEL SISTEMA DELLE STATISTICHE AGRARIE NAZIONALI E REGIONALI.L. N. 578/96 , L.135/97 E L.423/98.	4.331,28
	115020	2.3.3.3	QUOTA COFINANZIAMENTO REGIONALE PER L'ATTUAZIONE DEL P.O. FEP 2007-2013.	230.132,31
	131008	1.4.1.2	SPESE IN FAVORE DEI CONSORZI DI BONIFICA PER MANUTENZIONE ORDINARIA OPERE DI BONIFICA E IRRIGAZIONE. LL.RR. 54/80 E 42/85.	3.099.405,64
	131014	2.4.21.2	TRASFERIMENTO AI CONSORZI DI BONIFICA DI RISORSE PER MANUTENZIONE E INTERVENTI STRAORDINARI DI OPERE DI BONIFICA IVI COMPRESE QUELLE DANNEGGIATE DALLE ALLUVIONI. LL.RR. 54/80 E 42/85.	5.201.095,64
	131036	2.4.21.2	TRASFERIMENTI AI CONSORZI DI BONIFICA PER INTERVENTI DI ADEGUAMENTO DELLE RETI IRRIGUE ESISTENTI - L.R. 54/80 E 42/85.	269.098,18
	131082	1.1.1.1	D.LGS. 81/08 E SS. MM. E II. - ATTUAZIONE DEL SERVIZIO DI PREVENZIONE E PROTEZIONE, DELLA SORVEGLIANZA SANITARIA, REDAZIONE DVR NONCHÉ INTERVENTI CONNESSI. RETRIBUZIONI IN DENARO	7.500,00
	131091	1.10.5.4	SPESE PER LA GESTIONE DEGLI IMPIANTI IRRIGUI REGIONALI , COMPRESI ONERI PER TRANSAZIONI GIUDIZIALI E SENTENZE L.R.15/94. - ONERI DA CONTENZIOSO	19.147,72
	211083	1.1.1.1	SPESE CORRENTI FINANZIATE DALLA COMMISSIONE EUROPEA - LEAD PARTNER DI PROGETTO RELATIVE AL PROGETTO ENGAGED - PROGRAMMA CIP ICT PSP.	15.291,20
	351030	1.4.4.1	SPESA PER L'ATTUAZIONE DEL PROGRAMMA GENERALE DI INTERVENTO -LA PUGLIA TUTELA IL CONSUMO- DGR 2241/2010. L.388/2000 E D.M. 28/05/2010.	489,35
	411020	2.3.2.1	CONTRIBUTI IN FAVORE DI PRIVATI PER IL RECUPERO DI ALLOGGI DA DESTINARE ALLA LOCAZIONE E ALLE FAMIGLIE PER IL RECUPERO DELLA PRIMA CASA (ART. 13, COMMA 3, L.R. N. 20/2005).	234.808,43

ELENCO DEI RESIDUI PASSIVI

(provenienti dagli esercizi anteriori a quello di competenza)

Anno Formaz.	Capitolo	PdCF	DENOMINAZIONE	Importo
2015	411185	2.3.1.2	CONTRIBUTI PER IL RECUPERO E LA NUOVA COSTRUZIONE DI ALLOGGI DA CONCEDERE IN LOCAZIONE - L.179/92 (PUNTO 5.7 D.C.R. N. 894/94).	1.905.006,50
	511028	1.3.2.10	L. 326/03 SPESE DI ATTUAZIONE O.P.C.M. 3362/2004 D.P.C.M . N.2355/05 E DGR 1965/04 - VERIFICHE TECNICHE E INTERVENTI DI ADEQUAMENTO O MIGLIORAMENTO SISMICO. INTERVENTI DIRETTI.	7.500,00
	512028	1.4.1.2	SPESE PER LA MANUTENZIONE E IL FUNZIONAMENTO DEI PORTI DI COMPETENZA REGIONALE. (L.R. 27/85) - TRASFERIMENTI CORRENTI A AMMINISTRAZIONI LOCALI	41.000,00
	512047	2.3.1.2	INTERVENTI SULLA RETE STRADALE DI INTERESSE REGIONALE. D.M. TESORO BILANCIO E P.E. N.0044924 DEL 6/5/2001.	6.631.050,00
	551052	1.4.1.2	FONDO REGIONALE TRASPORTI - ESERCIZIO DEI SERVIZI DI TRASPORTO PUBBLICO AUTOMOBILISTICI REGIONALI E LOCALI - TRASFERIMENTI CORRENTI A AMMINISTRAZIONI LOCALI	623.645,06
	611064	1.2.1.1	ATTUAZIONE DELLE CONVENZIONI DI ASSISTENZA TECNICA DI CUI AL PROGRAMMA OPERATIVO INTERREGIONALE -ENERGIE RINNOVABILI E RISPARMIO ENERGETICO-SPESE RELATIVE AD IMPOSTE INDIRETTE E TASSE A CARICO DELL'ENTE PER IL PERSONALE	922,30
	611089	2.3.1.2	SPESE PER L'ATTUAZIONE DEL PIANO DI RISANAMENTO DEL BASSO ADRIATICO AUTORIZZATA EX ART. 52, COMMA 59 DELLA LEGGE N. 448/2001 (LEGGE FINANZIARIA).	271.352,57
	711019	1.4.1.2	TRASFERIMENTI CORRENTI ALL'ARES SPESE RELATIVE ALL'ATTUAZIONE DEL PROGETTO DEEP IMPACT PUGLIA.	78.457,80
	711021	1.3.2.99	SPESE PER IL FUNZIONAMENTO DELL'ATTIVITA' DI PREVENZIONE NEI LUOGHI DI LAVORO E PER L'ORGANIZZAZIONE DI CORSI DI FORMAZIONE, L'ACQUISTO DI ATTREZZATURE E PIANI MIRATI DESTINATI AL SERVIZIO A.T.P. D.LGS. N. 81 DEL 9/04/08 (COLLEGATO C.E. 3061125).	1.269.968,51
	711022	1.3.1.5	SPESE PER IL FUNZIONAMENTO DEL SISTEMA INTEGRATO DI TELECARDIOLOGIA. DGR N. 482 DEL 31/03/2008.	109.629,92
	711043	2.4.21.2	PROGRAMMA PER LA REALIZZAZIONE DI STRUTTURE SANITARIE EXTRAOSPEDALIERE PER IL SUPERAMENTO OPG AI SENSI 17/02/2012 N. 9 ART. 3 TER E SUCCESSIVE MODIFICAZIONI - D.I. 28/12/2012.	11.310.689,11
	711046	1.4.1.2	TRASFERIMENTO DELLE RISORSE FINANZIARIE PER L'ESERCIZIO DELLE FUNZIONI SANITARIE AFFERENTI LA MEDICINA PENITENZIARIA. ART. 6 D.P.C.M. 01/04/2008.	2.313.222,00
	711047	1.4.1.2	F.S.N. PARTE CORRENTE VINCOLATA - FINANZIAMENTO DI PARTE CORRENTE DEGLI ONERI PER IL SUPERAMENTO DEGLI OSPEDALI PSICHIATRICI GIUDIZIARI -	2.518.041,00
	711048	1.4.1.2	INDENNITA' DI RESIDENZA PER FARMACIE RURALI, AI SENSI DELLA L. 221/1968. (ART.5 L.R. 22/2013)	43.020,47
	711052	1.4.1.2	F.S.N. PARTE CORRENTE VINCOLATA - TRASFERIMENTI PER ASSICURARE L'ASSISTENZA SANITARIA AI LAVORATORI STRANIERI EMENRSI. ANNO 2013	1.244.276,00
	711056	1.3.2.99	SPESE CONNESSE ALLA REALIZZAZIONE DI EVENTI FORMATIVI ECM L. 388/2000 ART. 92 COMMA 5 E L. 244/2007 , ART. 2 COMMA 358 (COLLEGATO AL C.E. 2055774) (ART. 11 L.R. 37/2014 ASSESTAMENTO 2014)	110.000,00
	711057	1.4.1.2	SPESE PER LE ATTIVITA' DI RICONOSCIMENTO DEGLI STABILIMENTI DI PRODUZIONE E CONFEZIONAMENTO DI ALIMENTI DESTINATI AD UNA ALIMENTAZIONE PARTICOLARE, INTEGRATORI ALIMENTARI, ALIMENTI ADDIZIONATI E MINERALI AI SENSI DELL' ART. 10 DEL DECRETO L.VO N. 111/1992. COLLEGATO AL C.E. 2055775. (ART. 28 L.R. 37/2014 ASSESTAMENTO 2014)	8.763,10
	711066	1.4.1.2	TRASFERIMENTI AGLI ENTI DEL SERVIZIO SANITARIO REGIONALE PER L'ATTIVITA' DI PREVENZIONE NEI LUOGHI DI LAVORO E PER L'ORGANIZZAZIONE DI CORSI DI FORMAZIONE - D.LGS. N. 81 DEL 9/04/08 (COLLEGATO C.E. 3061125). TRASFERIMENTI CORRENTI A AMMINISTRAZIONI LOCALI	43.999,99

REGIONE PUGLIA

ESERCIZIO FINANZIARIO 2017 **ALLEGATO 40 (Art.11, comma 4, lett. m) D.Lgs. 118/2011)**

ELENCO DEI RESIDUI PASSIVI

(provenienti dagli esercizi anteriori a quello di competenza)

Anno Formaz.	Capitolo	PdCF	DENOMINAZIONE	Importo
2015	711071	1.4.1.3	SPESE PER IL FUNZIONAMENTO DELL'ATTIVITA' DI PREVENZIONE NEI LUOGHI DI LAVORO E PER L'ORGANIZZAZIONE DI CORSI DI FORMAZIONE, L'ACQUISTO DI ATTREZZATURE E PIANI MIRATI DESTINATI AL SERVIZIO A.T.P. D.LGS. N. 81 DEL 9/04/08 (COLLEGATO C.E. 3061125). TRASFERIMENTI CORRENTI A ENTI PREVIDENZIALI.	50.000,00
	711072	1.4.1.1	TRASFERIMENTI CORRENTI AD AMMINISTRAZIONI CENTRALI PER IL PROGETTO "CHI DOVREBBE ESSERE VACCINATO E PERCHE':TOOLKIT PER LA SOCIETA' IN EVOLUZIONE"	63.000,00
	711073	1.4.1.2	TRASFERIMENTI CORRENTI AD UNIVERSITA' PER IL PROGETTO "CHI DOVREBBE ESSERE VACCINATO E PERCHE':TOOLKIT PER LA SOCIETA' IN EVOLUZIONE"	98.000,00
	711074	1.4.1.2	TRASFERIMENTI CORRENTI A REGIONI PER IL PROGETTO "CHI DOVREBBE ESSERE VACCINATO E PERCHE':TOOLKIT PER LA SOCIETA' IN EVOLUZIONE"	100.000,00
	711075	1.4.1.2	TRASFERIMENTI CORRENTI AD ENTI DEL SSN PER IL PROGETTO "CHI DOVREBBE ESSERE VACCINATO E PERCHE':TOOLKIT PER LA SOCIETA' IN EVOLUZIONE"	70.000,00
	711076	1.4.1.1	TRASFERIMENTI CORRENTI AD AMMINISTRAZIONI CENTRALI PER IL PROGETTO "SVILUPPO DI UN NUOVO MODELLO DI PREVENZIONE DELLE PATOLOGIE CORRELATE AI TRATTAMENTI ANTI-TUMORALI NEI PAZIENTI LUNGO-SOPRAVVIVENTI AFFETTI DA LINFOMA"	70.000,00
	711077	1.4.1.2	TRASFERIMENTI CORRENTI AD ENTI DEL SSN PER IL PROGETTO "SVILUPPO DI UN NUOVO MODELLO DI PREVENZIONE DELLE PATOLOGIE CORRELATE AI TRATTAMENTI ANTI-TUMORALI NEI PAZIENTI LUNGO-SOPRAVVIVENTI AFFETTI DA LINFOMA"	231.000,00
	712000	1.4.1.2	TRASFERIMENTI STATALI PER IL COFINANZIAMENTO DEI PROGETTI ATTUATIVI DEL PIANO SANITARIO NAZIONALE ANNO 2009 DM SALUTE 29/11/2011.	2.737.175,98
	712041	1.4.2.5	SPESE PER CONTRIBUTI AGLI INVALIDI CIVILI EX ART. 27 L. 104/92. EX ART. 3 COMMA 1 L. 549/95.	13.681,73
	712047	1.4.1.2	CONTRIBUTI AI CITTADINI PUGLIESI CHE SI AVVALGONO DEL METODO ABA. ART. 9 L.R. 45/2008	462.520,00
	712055	1.3.2.4	MODALITA' DI FINANZIAMENTO PER IL MANTENIMENTO, MIGLIORAMENTO E POTENZIAMENTO DEI CONTROLLI SANITARI UFFICIALI IN MATERIA DI SICUREZZA ALIMENTARE IN ATTUAZIONE DEL REGOLAMENTO CE N. 882/2004 (D.L.VO 194/08) - COLLEGATO AL CAP. DI ENTRATA 3065082.	58.000,00
	712061	1.3.2.10	COMPENSI E RIMBORSI SPESE COMPONENTI DI COMMISSIONI E NUCLEI ISPETTIVI REGIONALI PER ATTIVITA' DI VERIFICA, VALUTAZIONE E VIGILANZA SULLE AZIENDE DEL SERVIZIO SANITARIO REGIONALE (L.590/94 - L.R. 19/90 - D.L. 502/92 E D.L. 517/93) - SPESE PER CONSULENZE.	1.585,22
	712067	1.4.1.2	SPESE PER FAVORIRE L'ACCESSO ALLE TECNICHE DI PROCREAZIONE ASSISTITA ART. 18 L. 40/2004.	970.165,00
	712072	1.4.1.2	TRASFERIMENTI ALLE AA.SS.LL. PER LE ATTIVITÀ DI RICONOSCIMENTO DEI CENTRI E DEGLI STABILIMENTI DI CUI ALL'ART. 10 DEL D.P.R. 54/97 NONCHÈ DEGLI STABILIMENTI DI PRODUZIONE E TRASFORMAZIONE PRODOTTI CARNEI ED ITTICI.COLLEGATO AL CAP.ENTRATA 3065084. - TRASFERIMENTI CORRENTI A AMMINISTRAZIONI LOCALI	9.056,05
	712074	1.4.1.2	TRASFERIMENTI CORRENTI A AMMINISTRAZIONI LOCALI PER IL PROGETTO "PIANO DI MONITORAGGIO PER LA RICERCA DELLE DIOSSINE NEGLI ALIMENTI DI ORIGINE ANIMALE"	170.084,00
	721015	2.3.1.2	COFINANZIAMENTI REGIONALI PER INVESTIMENTO IN SANITA' ED ACQUISTI CESPITI TECNOLOGICI SANITARI. L.R. N. 45/2012, ART. 12	2.500.000,00
	721028	1.4.1.2	CONTRIBUTO AI CITTADINI PUGLIESI PORTATORI DI DISABILITA' PSICOFISICA CHE APPLICANO IL METODO DOMAN O VOJTA O FAY. ART. 40 L.R. 26/06.	129.841,11
	721041	1.4.1.2	INIZIATIVE PER LA PREVENZIONE DELLA CELIACHIA LEGGE 04/07/2005 N. 123.	1.631,16

ELENCO DEI RESIDUI PASSIVI

(provenienti dagli esercizi anteriori a quello di competenza)

Anno Formaz.	Capitolo	PdCF	DENOMINAZIONE	Importo
2015	721042	1.4.1.2	SPESA FINALIZZATA PER ATTIVITA' DEL CENTRO REGIONALE DELLE ATTIVITA' TRASFUSIONALI (CRAT). L.R. 24/2006	279.897,70
	721043	1.4.1.2	FONDO SANITARIO NAZIONALE - PARTE CORRENTE A DESTINAZIONE VINCOLATA - FONDO ESCLUSIVITA' DEL RAPPORTO PERSONALE MEDICO DIRIGENTE SANITARIO.	1.947.697,21
	721090	1.3.2.10	SPESE PER COMPENSI AI COMPONENTI COMMISSIONE DI MEDICINA GENERALE EX ART. 24 ACN DEL 23/03/2005 E DI PEDIATRIA LIBERA SCELTA EX ART. 24 ACN DEL 15/12/05.	4.546,01
	722080	1.4.1.2	F.S.N. - PARTE CORRENTE A DESTINAZIONE VINCOLATA - ASSISTENZA SANITARIA CITTADINI EXTRACOMUNITARI. L.40/98 E D.L.286/98.	2.036.572,79
	734031	2.3.1.2	TRASFERIMENTI ALLE AA.UU.SS.LL E ALLE AZIENDE OSPEDALIERE DI SOMME TRASFERITE DALLO STATO PER INTERVENTI DI EDILIZIA SANITARIA ART. 20 L. 67/88 STRALCIO II FASE. COFINANZIAMENTO REGIONALE ASSE III P.O. FESR 2007-2013.	138.188,67
	741010	1.3.2.19	SPESE PER ELABORAZIONE DATI - LEGGE 833/78 F.S.R.	314.822,04
	741012	1.4.1.2	ASSEGNAZIONE ALLE AUSL DELLE QUOTE DI SPESA PER L'ASSISTENZA A RILIEVO SANITARIO FORNITA ALLE PERSONE NON AUTOSUFFICIENTI OSPITATE NELLE STRUTTURE RESIDENZIALI PROTETTE. (ART.4, PUNTO B, L.R. 20/95)	6.914.379,40
	741015	1.4.1.2	SPESE PER L'OSSERVATORIO EPIDEMIOLOGICO VETERINARIO REGIONALE E ANAGRAFI ANIMALI - L.R. 24/96.	100.983,61
	741016	1.3.2.99	SPESE PER ELABORAZIONE DATI PER CONTABILIZZAZIONE RICETTE FARMACEUTICHE E IL LORO ACQUISTO - LEGGE 833/78 F.S.R.	25.565,60
	741071	2.3.1.2	FINANZIAMENTO STATALE PROGRAMMA NAZIONALE PER LA REALIZZAZIONE DI STRUTTURE PER LE CURE PALLIATIVE DDMM DEL 28/09/99 E DEL 4/05/2001	1.017.295,10
	741084	1.4.1.2	TRASFERIMENTI AGLI ENTI DEL COMPARTO SANITA' RIVENIENTI DA ESERCIZI PRECEDENTI (COLLEGATO AL CAP. ENTRATA 1011088)	1.262.446,83
	741089	1.4.1.2	FONDI STATALI FINALIZZATI ALLA REALIZZAZIONE DEL PIANO REGIONALE PREVENZIONE IN ATTUAZIONE DELL'INTESA STATO, REGIONI E PROVINCE AUTONOME DEL 29/04/2010	19.021,16
	741090	1.4.1.2	TRASFERIMENTI E SPESE DI PARTE CORRENTE PER IL FUNZIONAMENTO DEL SERVIZIO SANITARIO REGIONALE COMPRESO GLI INTERVENTI DI CUI ALL'ART. 10 L.R.38/94 E ART. 5 L.R. 10/89. INIZIATIVE STRAORDINARIE DI ATTIVITA' SANITARIA E CONVEGNI DELLA REGIONE PUGLIA.	12.822.933,20
	741114	1.3.2.99	SPESE PER SERVIZI PER IL FUNZIONAMENTO DEL SERVIZIO SANITARIO REGIONALE COMPRESO GLI INTERVENTI DI CUI ALL'ART. 10 L.R.38/94 E ART. 5 L.R. 10/89. INIZIATIVE STRAORDINARIE DI ATTIVITA' SANITARIA E CONVEGNI DELLA REGIONE PUGLIA. SPESE CORRENTI PER ALTRI SERVIZI	17.208,02
	741117	1.4.4.1	TRASFERIMENTI E SPESE DI PARTE CORRENTI PER IL FUNZIONAMENTO DEL SERVIZIO SANITARIO REGIONALE COMPRESO GLI INTERVENTI DI CUI ALL'ART. 10 L.R.38/94 E ART. 5 L.R. 10/89. INIZIATIVE STRAORDINARIE DI ATTIVITA' SANITARIA E CONVEGNI DELLA REGIONE PUGLIA. - TRASFERIMENTI CORRENTI A ISTITUZIONI SOCIALI PRIVATE	74.666,00
	742010	1.4.1.2	EROGAZIONI DELLE QUOTE VINCOLATE AL COFINANZIAMENTO DEI PROGETTI ATTUATIVI DEL PIANO SANITARIO NAZIONALE PER L'ANNO 2007	2.013.127,00
	742015	1.4.1.2	EROGAZIONI DELLE QUOTE VINCOLATE AL COFINANZIAMENTO DEI PROGETTI ATTUATIVI DEL PIANO SANITARIO NAZIONALE PER L'ANNO 2008. DM SALUTE 28/10/2010.	4.274.500,00
	743000	1.4.1.2	FINANZIAMENTI VINCOLATI ALLA DIFFUSIONE DEGLI SREENING ONGOLOGICI. LEGGE 138/04 ART. 2 BIS.	270.362,21
	751005	1.4.1.2	F.S.N. PARTE CORRENTE VINCOLATA - FONDI FINALIZZATI ALLA FORMAZIONE E AGGIORNAMENTO DEGLI OPERATORI DELLA RISTORAZIONE - ART. 5 L. N. 123 DEL 04/07/2007.	2.289,69

REGIONE PUGLIA

ESERCIZIO FINANZIARIO 2017 **ALLEGATO 40 (Art.11, comma 4, lett. m) D.Lgs. 118/2011)**

ELENCO DEI RESIDUI PASSIVI

(provenienti dagli esercizi anteriori a quello di competenza)

Anno Formaz.	Capitolo	PdCF	DENOMINAZIONE	Importo
2015	751009	1.4.1.2	ASSEGNAZIONI ALL'ISTITUTO ZOOPROFILATTICO STATALE DI FOGGIA PER POTENZIAMENTO ATTIVITA' CORRELATE A MALATTIE INFETTIVE E DIFFUSIVE DEGLI ANIMALI - ART. 11 L.R. 21/2000.	173.782,65
	751056	1.4.1.2	CONTRIBUTO PER LA REALIZZAZIONE DEL PIANO SALUTE-AMBIENTE PER TARANTO (ART. 4 L.R. 3 LUGLIO 2012, N0 18).	2.087.450,00
	751068	2.3.1.2	TRASFERIMENTO AGLI ENTI DEL SERVIZIO SANITARIO REGIONALE DELLE QUOTE VINCOLATE AGLI OBIETTIVI DI PIANO SANITARIO.	38.211.575,00
	751070	1.4.1.2	SPESE PER ISTITUZIONE E FUNZIONAMENTO DEI CENTRI REG.LI E INTERREG.LI PER I TRAPIANTI.	815.907,26
	751080	2.4.21.2	FINANZIAMENTO PROGRAMMI SPECIALI EX ART. 12, C. 2, LETT. B, D. LGS. N. 502/92 E SUCC. MOD. ED INTEGR.	110.000,00
	751095	2.3.1.2	FINANZIAMENTO PIANO STRAORDINARIO DI INTERVENTI PER RIQUALIFICAZIONE DELLA ASSISTENZA SANITARIA NEI GRANDI CENTRI URBANI (ART. 71 L. 448/98).	10.372.596,40
	751101	1.1.2.1	SPESA PER PROGETTI IN MATERIA DI FARMACOVIGILANZA ART. 31, COMMA 14 L.449/97. CONTRIBUTI SOCIALI EFFETTIVI A CARICO DELL'ENTE	78.005,34
	751102	1.2.1.1	SPESA PER PROGETTI IN MATERIA DI FARMACOVIGILANZA ART. 31, COMMA 14 L.449/97. IMPOSTA REGIONALE SULLE ATTIVITA' PRODUTTIVE (IRAP)	31.748,96
	751104	1.3.2.12	SPESA PER PROGETTI IN MATERIA DI FARMACOVIGILANZA ART. 31, COMMA 14 L.449/97. LAVORO FLESSIBILE, QUOTA LSU E ACQUISTO DI SERVIZI DA AGENZIE DI LAVORO	373.517,22
	751107	1.3.1.1	SPESA PER PROGETTI IN MATERIA DI FARMACOVIGILANZA ART. 31, COMMA 14 L.449/97. GIORNALI, RIVISTE E PUBBLICAZIONI	2.000,00
	751108	1.3.1.2	SPESA PER PROGETTI IN MATERIA DI FARMACOVIGILANZA ART. 31, COMMA 14 L.449/97. ALTRI BENI DI CONSUMO	3.000,00
	751109	1.3.2.16	SPESA PER PROGETTI IN MATERIA DI FARMACOVIGILANZA ART. 31, COMMA 14 L.449/97. SERVIZI AMMINISTRATIVI	773,84
	751110	1.3.2.5	SPESA PER PROGETTI IN MATERIA DI FARMACOVIGILANZA ART. 31, COMMA 14 L.449/97. UTENZE E CANONI	13.779,13
	761022	1.4.1.2	SPESE FINALIZZATE PER AIDS (CORSI DI FORMAZIONE E DI ASSISTENZA)	895.418,02
	761025	1.4.1.2	SPESA FINALIZZATA PER LA FORMAZIONE SPECIFICA IN MEDICINA GENERALE.	1.983.960,31
	761026	1.4.1.2	SPESA FINALIZZATA PER LA FORMAZIONE SPECIFICA IN MEDICINA GENERALE.	5.108.724,16
	761030	1.4.1.2	TRASFERIMENTI DI PARTE CORRENTE PER INTERVENTI PER LA FIBROSI CISTICA. L.833/78.	354.335,00
	771103	1.4.1.2	RIPARTO ALLE AZIENDE DEL SERVIZIO SANITARIO REGIONALE DELLE RISORSE VERSATE DALLE AZIENDE FARMACEUTICHE A TITOLO DI PAY BACK (ART. 15, COMMI 3 E 4 DEL D.L. 95/2012 CONVERTITO CON L. 135/2012)	113.304.899,99
	781016	1.4.1.2	SPESE PER L'ATTUAZIONE DEL PROGRAMMA OPERATIVO RELATIVO ALLA REALIZZAZIONE DI UN SISTEMA DI INTERVENTI PER LA CONCILIAZIONE DEI TEMPI DI VITA E DI LAVORO DI CUI ALL'INTESA APPROVATA IN CONFERENZA UNIFICATA IL 29-APRILE-2010	191.831,59
	781025	1.4.1.2	SPESE PER L'ATTIVAZIONE DI INTERVENTI, INIZIATIVE E AZIONI A FAVORE DELLE FAMIGLIE DI CUI ALL'ART.1, COMMA 1250 E1251,LETT. B) E C) DELLA LEGGE N. 296/2006	3.647.592,84
	781043	1.4.1.2	TRASFERIMENTI CORRENTI ALLE AMMINISTRAZIONI PUBBLICHE LOCALI PER IL POTENZIAMENTO DELLE FORME DI ASSISTENZA E DI SOSTEGNO ALLE DONNE VITTIME DI VIOLENZA E AI LORO FIGLI ATTRAVERSO MODALITA'OMOGENEE DI RAFFORZAMENTO DELLA RETE DEI SERVIZI TERRITORIALI, DEI CENTRI (ANTIVIOLENZA E DEI SERVIZI AI ASSISTENZA. (ART. 42 L.R. N. 40/2016)	6.073,55

ELENCO DEI RESIDUI PASSIVI

(provenienti dagli esercizi anteriori a quello di competenza)

Anno Formaz.	Capitolo	PdCF	DENOMINAZIONE	Importo
2015	781055	2.3.1.2	SPESE IN CONTO CAPITALE PER L'ATTUAZIONE DEL PIANO STRAORDINARIO DEGLI ASILI NIDO E SERVIZI PER L'INFANZIA DI CUI ALL'ART. 1, COMMA 1259 DELLA LEGGE N. 296/2006 (LEGGE FINANZIARIA 2007). COFINANZIAMENTO REGIONALE ASSE III P.O. FESR 2007-2013 E OT IX POR PUGLIA 2014-2020	7.184.565,66
	781065	2.3.1.2	TRASFERIMENTI AI COMUNI DEL FONDO STATALE PER LA COSTRUZIONE E LA GESTONE DEGLI ASILI NIDO, NONCHH DI MICRONIDI NEI LUOGHI DI LAVORO. ART. 70, L. 448/2001.	2.813.855,32
	781085	1.3.2.2	SPESE PER CONFERENZE E SEMINARI, PUBBLICAZIONI E DISSEMINAZIONE, STAFF DI PROGETTO E COSTI GENERALI DI GESTIONE PER L'ATTUAZIONE DEL PROGETTO 'SERVICES FOR WOMEN VICTIMS OF VIOLENCE:ANALISYS OF TREND AND IMPACT EVOLUATION' - PROGRAMMA EUROPEO DAPHNE III	6.947,61
	784025	1.4.1.2	FONDO NAZIONALE POLITICHE SOCIALI - L. N.328/2000 E L.R. 19/2006 - TRASFERIMENTI AI COMUNI ASSOCIATI PER IL PIANO REGIONALE DELLE POLITICHE SOCIALI.	6.610.262,19
	784026	1.3.1.2	FONDO NAZIONALE POLITICHE SOCIALI L. 328/2000 - AZIONI DI SISTEMA DI INIZIATIVA REGIONALE.(ART. 67 COMMA 3)	457.970,21
	784030	1.4.1.2	SPESE PER IL SOSTEGNO DELLE PERSONE CON DISABILITA' GRAVE ART. 3 COMMA 1 L. 162/98.	168.488,37
	785005	1.4.1.2	FONDO PER INTESA ART.1 CO. 1251 LETT.C-BIS DELLA L.296/2006. AZIONI SPERIMENTALI PER PRESA IN CARICO DOMICILIARE NON AUTOSUFFICIENZA.	6.082,60
	785012	1.4.1.2	SPESE PER INTERVENTI STRAORDINARI PER GRAVE INDIGENZA, FINANZIATE CON LA QUOTA DEL 5 PER MILLE DEVOLUTO ALLA REGIONE	7.000,00
	785030	1.4.1.2	SUPERAMENTO ISTITUTI PER MINORI ATTUAZIONE DEL D.L. N. 249/2004 ART.1 COMMA 5 E ART. 15 COMMA 2 LETT. D) DELLA L.R. 17/03.	44.000,00
	785040	1.3.2.10	FONDO NAZIONALE POLITICHE SOCIALI - OSSERVATORIO REGIONALE DELLE POLITICHE SOCIALI - ART. 13 E ART 14 DELLA L.R. N. 19/2006 - CONSULENZE	958.875,45
	785050	1.4.4.1	FONDO NAZIONALE POLITICHE SOCIALI - (L. N. 328/2000) - AZIONI SPERIMENTALI E INNOVATIVE DI INIZIATIVA REGIONALE (ART. 18 COMMA 2).	626.190,85
	785053	1.1.1.1	FONDO NAZIONALE POLITICHE SOCIALI - (L. N. 328/2000) - AZIONI SPERIMENTALI E INNOVATIVE DI INIZIATIVA REGIONALE (ART. 18 COMMA 2). - SPESA PER STIPENDI E COMPETENZE FISSE ED ACCESSORIE PER IL PERSONALE A TEMPO DETERMINATO	3.652,75
	785054	1.1.2.1	FONDO NAZIONALE POLITICHE SOCIALI - (L. N. 328/2000) - AZIONI SPERIMENTALI E INNOVATIVE DI INIZIATIVA REGIONALE (ART. 18 COMMA 2). - SPESA PER CONTRIBUTI OBBLIGATORI PER IL PERSONALE	1.036,76
	785055	1.2.1.1	FONDO NAZIONALE POLITICHE SOCIALI - (L. N. 328/2000) - AZIONI SPERIMENTALI E INNOVATIVE DI INIZIATIVA REGIONALE (ART. 18 COMMA 2). - SPESA PER ONERI REGIONALI SULLE ATTIVITA' PRODUTTIVE (IRAP)	310,49
	785060	1.4.1.2	SPESE PER L'ATTUAZIONE DI INIZIATIVE RELATIVE AL 'FONDO PER LE AUTOSUFFICIENZE' DI CUI ALL'ART. 1, COMMA 1264 DELLA LEGGE N. 296/2006 (LEGGE FINANZIARIA 2007).	11.160.575,65
	785110	1.4.1.2	SPESE PER L'ATTUAZIONE DEL PROGRAMMA DI INTERVENTO DI CUI ALL'INTESA - ART. 8, CO. 6 L. 131/2003, APPROVATA IN CONFERENZA UNIFICATA 7 OTTOBRE 2010 - RIPARTO DELLA QUOTA DEL FONDO PER LE POLITICHE DELLA FAMIGLIA A FAVORE DEI SERVIZI SOCIO-EDUCATIVI PER LA	55.581,74
	785123	1.4.1.2	SPESE PER LA REALIZZAZIONE DI PROGETTI SPERIMENTALI IN MATERIA DI DISABILITA' - OSSERVATORIA NAZIONALE SULLA CONDIZIONE DELLA DISABILITA', DI DUI AL PROTOCOLLO MLPS- REGIONE PUGLIA.	500.000,00

REGIONE PUGLIA

ESERCIZIO FINANZIARIO 2017 **ALLEGATO 40 (Art.11, comma 4, lett. m) D.Lgs. 118/2011)**

ELENCO DEI RESIDUI PASSIVI

(provenienti dagli esercizi anteriori a quello di competenza)

Anno Formaz.	Capitolo	PdCF	DENOMINAZIONE	Importo
2015	785140	1.3.2.10	SPESE CORRENTI DIRETTE PER LA REALIZZAZIONE DEL PROGETTO S.I.N.S.E. - CONVENZIONE CON LA REGIONE EMILIA ROMAGNA.	14.800,00
	785980	1.4.1.2	SPESE DERIVANTI DAL FONDO NAZIONALE PER LA LOTTA ALLO SFRUTTAMENTO ED ABUSO SESSUALE MINORILE DI CUI ALL'ART. 17 COMMA 2, DELLA L. 269/98 E ALL' ART. 80, COMMA 15 DELLA L. 388/2000.	1.437.248,59
	786000	1.4.1.2	TRASFERIMENTI DERIVANTI DAL FONDO NAZIONALE PER L'INFANZIA E L'ADOLESCENZA. (L.28/8/97, N.285 ART. 1 E 2)	378.684,79
	786050	1.4.4.1	SPESE PER LA REALIZZAZIONE DEL PIANO DI LAVORO DEL CENTRO DI COORDINAMENTO REGIONALE ANTIDISCRIMINAZIONI	5.000,00
	813018	1.4.4.1	DISCIPLINA TRANSITORIA DELLE ATTIVITA' CULTURALI. LEGGE REGIONALE N. 6 DEL 29/04/2004 ART. 14 E ART. 42 L.R. 14/2004.TRASFERIMENTI CORRENTI A ISTITUZIONI SOCIALI PRIVATE	131.750,00
	813019	1.4.5.99	DISCIPLINA TRANSITORIA DELLE ATTIVITA' CULTURALI. LEGGE REGIONALE N. 6 DEL 29/04/2004 ART. 14 E ART. 42 L.R. 14/2004. TRASFERIMENTI CORRENTI ALLA U.E.	12.500,00
	813020	1.4.1.1	DISCIPLINA TRANSITORIA DELLE ATTIVITA' CULTURALI. LEGGE REGIONALE N. 6 DEL 29/04/2004 ART. 14 E ART. 42 L.R. 14/2004.	146.681,21
	813021	1.4.1.2	DISCIPLINA TRANSITORIA DELLE ATTIVITÀ CULTURALI. LEGGE REGIONALE N. 6 DEL 29/04/2004 ART. 14 E ART. 42 L.R. 14/2004 - TRASFERIMENTI CORRENTI A AMMINISTRAZIONI LOCALI	102.250,00
	813022	1.4.3.2	DISCIPLINA TRANSITORIA DELLE ATTIVITÀ CULTURALI. LEGGE REGIONALE N. 6 DEL 29/04/2004 ART. 14 E ART. 42 L.R. 14/2004 - TRASFERIMENTI CORRENTI A ALTRE IMPRESE PARTECIPATE	30.250,00
	813023	1.4.3.99	DISCIPLINA TRANSITORIA DELLE ATTIVITÀ CULTURALI. LEGGE REGIONALE N. 6 DEL 29/04/2004 ART. 14 E ART. 42 L.R. 14/2004 - TRASFERIMENTI CORRENTI A ALTRE IMPRESE	24.000,00
	813025	1.4.3.99	FONDO UNICO REGIONALE DELLO SPETTACOLO. ART. 10 LEGGE REGIONALE N. 6 DEL 29/04/2004.	79.248,34
	813031	1.4.4.1	FONDO UNICO REGIONALE DELLO SPETTACOLO. ART. 10 LEGGE REGIONALE N. 6 DEL 29/04/2004 - TRASFERIMENTI CORRENTI A ISTITUZIONI SOCIALI PRIVATE	275,00
	841010	1.4.1.2	INTERVENTI PER L'ATTUAZIONE DEGLI ADEMPIMENTI E DELLE FINALITA' IN MATERIA FAUNISTICO-VENATORIA E DI TUTELA AMBIENTALE, DI CUI ALLA L.R. 27/1998 E S.M.I. COLLEGATO AL CAP. DI ENTRATA 1012010 - TRASFERIMENTI CORRENTI AD AMMINISTRAZIONI LOCALI	1.620.000,00
	911040	1.4.4.1	INTERVENTI A SOSTEGNO DELLE ATTIVITA SVOLTE DALLE UNIVERSITA POPOLARI DELLA TERZA ETA. ART. 10 L.R. 14/2002	191,35
	1082110	2.3.1.2	SPESE PER L'ATTUAZIONE DELL'ASSE 1 - TRASPORTI E TELECOMUNICAZIONI DEL P.I.C. INTERREG II - ITALIA - GRECIA. OBIETTIVO 1 - FESR	3.807.428,27
	1083242	1.4.1.2	SPESE CORRENTI FINANZIATE DALLO STRUMENTO FINANZIARIO I.P.A. RELATIVI AL PROGETTO 'ALTENERGY'. - P.O. I.P.A./ADRIATIC CBC.	11.047,24
	1083531	1.4.1.2	SPESE DIRETTE FINANZIATE DAL FONDO EUROPEO SVILUPPO REGIONALE RELATIVE ALL'ATTUAZIONE DEL PROGETTO 'LA.CULTU.RE'. P.O. GRECIA/ITALIA 2007-20013-	27.000,00
	1091101	2.3.1.2	COFINANZIAMENTO COMUNITARIO E STATALE PER L'ATTUAZIONE DELLA MISURA 1.1 INTERVENTI DI ADEGUAMENTO E COMPLETAMENTO DEGLI SCHEMI IDRICI E DELLE RELATIVE RETI INFRASTRUTTURALI DEL P.O.R. 2000-2006. OBIETTIVO 1 - FESR.	15.648.545,91
	1091414	2.3.3.3	COFINANZIAMENTO COMUNITARIO E STATALE PER L'ATTUAZIONE DELLA MISURA 4.14 SUPPORTO ALLA COMPETITIVITA' E ALL'INNOVAZIONE DELLE IMPRESE E DEI SISTEMI DI IMPRESE TURISTICHE DEL P.O.R. 2000-2006. OBIETTIVO 1 - FESR.	54.000,00

ELENCO DEI RESIDUI PASSIVI

(provenienti dagli esercizi anteriori a quello di competenza)

Anno Formaz.	Capitolo	PdCF	DENOMINAZIONE	Importo
2015	1091416	2.3.1.2	COFINANZIAMENTO COMUNITARIO E STATALE PER L'ATTUAZIONE DELLA MISURA 4.16 INTERVENTI DI POTENZIAMENTO DELLE INFRASTRUTTURE SPECIFICHE DI SUPPORTO AL SETTORE TURISTICO DEL P.O.R. 2000-2006. OBIETTIVO 1 - FESR.	9.006.120,73
	1091602	2.3.1.2	COFINANZIAMENTO COMUNITARIO E STATALE PER L'ATTUAZIONE DELLA MISURA 6.2 SOCIETA' DELL'INFORMAZIONE DEL P.O.R. 2000-2006. OBIETTIVO 1 - FESR.	8.658,32
	1095101	2.3.1.2	QUOTA REGIONALE PER L'ATTUAZIONE DELLA MISURA 1.1 INTERVENTI DI ADEGUAMENTO E COMPLETAMENTO DEGLI SCHEMI IDRICI E DELLE RELATIVE RETI INFRASTRUTTURALI DEL P.O.R. 2000-2006. OBIETTIVO 1 - FESR.	81.899,07
	1095108	2.3.1.2	QUOTA REGIONALE PER L'ATTUAZIONE DELLA MISURA 1.8 MIGLIORAMENTO DEL SISTEMA DI GESTIONE DEI RIFIUTI E BONIFICA DEI SITI INQUINATI DEL P.O.R. 2000-2006. OBIETTIVO 1 - FESR.	300.733,97
	1095309	1.4.3.99	QUOTA REGIONALE PER L'ATTUAZIONE DELLA MISURA 3.9 SVILUPPO DELLA COMPETITIVITA' DELLE IMPRESE E FORMAZIONE CONTINUA, CON PRIORITA' ALLE PMI DEL P.O.R. 2000-2006. OBIETTIVO 1 - FSE.	30.172,69
	1095416	2.3.1.2	QUOTA REGIONALE PER L'ATTUAZIONE DELLA MISURA 4.16 INTERVENTI DI POTENZIAMENTO DELLE INFRASTRUTTURE SPECIFICHE DI SUPPORTO AL SETTORE TURISTICO DEL P.O.R. 2000-2006. OBIETTIVO 1 - FESR.	597.973,53
	1095501	2.3.1.2	QUOTA REGIONALE PER L'ATTUAZIONE DELLA MISURA 5.1 RECUPERO E RIQUALIFICAZIONE DEI SISTEMI URBANI DEL P.O.R. 2000-2006. OBIETTIVO 1 - FESR.	13.780.682,44
	1121015	1.3.2.17	SPESE PER L'INTERMEDIAZIONE FINANZIARIA NEL RIACQUISTO DEI TITOLI OBBLIGAZIONARI AVENTI LE CARATTERISTICHE DI CUI AL COMMA 5, LETTERA B) DELL'ARTICOLO 45 DEL DECRETO LEGGE 24 APRILE 2014, N. 66 CONVERTITO NELLA LEGGE 23 GIUGNO 2014, N. 89 (ART. 4 L.R. 37/2014 ASSESTAMENTO 2014)	10.806,18
	1141026	2.3.1.2	INTESA ISTITUZIONALE DI PROGRAMMA STATO - REGIONE PUGLIA. ACCORDO DI PROGRAMMA QUADRO SVILUPPO LOCALE . SPESE FINANZIATE DALLA DEL. CIPE N. 84/2000 - SERVIZIO ENERGIA, RETI E INFRASTRUTTURE MATERIALI PER LO SVILUPPO.	180.594,95
	1141037	2.3.1.2	INTESA ISTITUZIONALE DI PROGRAMMA STATO - REGIONE PUGLIA. ACCORDO DI PROGRAMMA QUADRO SVILUPPO LOCALE . SPESE FINANZIATE DALLA DEL. CIPE N. 138/2000 - SETTORE TURISMO	7.186.089,29
	1141038	2.3.3.3	INTESA ISTITUZIONALE DI PROGRAMMA STATO - REGIONE PUGLIA. ACCORDO DI PROGRAMMA QUADRO SVILUPPO LOCALE . SPESE FINANZIATE DALLA DEL. CIPE N. 138/2000 - SERVIZIO ENERGIA, RETI E INFRASTRUTTURE MATERIALI PER LO SVILUPPO.	2.108.277,89
	1141902	1.3.1.2	SPESE PER L'ATTUAZIONE DELL'APQ IN MATERIA DI E-GOVERNMENT E SOCIETA' DELL'INFORMAZIONE NELLA REGIONE PUGLIA I0 ATTO INTEGRATIVO- PROGETTI FINANZIATI CON DELIBERA CIPE N. 20/2004 (QUOTA E.4 REGIONE DEL MEZZOGIORNO. SETTORE SERVIZI SOCIALI.	412.928,54
	1142002	2.4.21.2	FONDO PER LE AREE SOTTOUTILIZZATE (F.A.S.). PREMIALITA' REGIONALE DEL. CIPE N. 20/04 PUNTO 1.2 LETTERA B). SPESE PER L'AMBITO DI INTERVENTO -ATTUAZIONE RETE ECOLOGICA REGIONALE-.	187.327,99
	1143035	2.3.1.2	INTESA ISTITUZIONALE DI PROGRAMMA STATO-REGIONE PUGLIA ACCORDO DI PROGRAMMA QUADRO BENI CULTURALI - SPESE FINANZIATE DALLA DELIB. CIPE N. 138/00. COFINANZIAMENTO REGIONALE ASSE IV P.O. FESR 2007-2013.	1.300.000,00
	1143079	1.4.1.2	INTESA ISTITUZIONALE DI PROGRAMMA STATO-REGIONE PUGLIA. ACCORDO DI PROGRAMMA QUADRO -SVILUPPO DELL'INDUSTRIA AUDIOVISIVA NEL MEZZOGIORNO-. SPESE FINANZIATE DALLA DEL. CIPE N. 20/2004. ATTIVITA' CULTIRALI. COFINANZIAMENTO REGIONALE ASSE IV P.O. FESR 2007-	52.500,00
	1143200	2.3.1.2	INTESA ISTITUZIONALE DI PROGRAMMA STATO-REGIONE PUGLIA. ACCORDO DI PROGRAMMA QUADRO ''CITTA'' . SPESA FINANZIATA DALLA DELIBERA CIPE N. 20/04. SETTORE URBANISTICA.	2.571.134,50

REGIONE PUGLIA

ESERCIZIO FINANZIARIO 2017 **ALLEGATO 40 (Art.11, comma 4, lett. m) D.Lgs. 118/2011)**

ELENCO DEI RESIDUI PASSIVI

(provenienti dagli esercizi anteriori a quello di competenza)

Anno Formaz.	Capitolo	PdCF	DENOMINAZIONE	Importo
2015	1143202	2.3.1.2	INTESA ISTITUZIONALE DI PROGRAMMA STATO-REGIONE PUGLIA. ACCORDO DI PROGRAMMA QUADRE 'CITTA'' - I^ ATTO INTEGRATIVO. SPESE FINANZIATE DALLA DELIBERA CIPE N. 3/06 SERVIZIO URBANISTICA.	112.639,56
	1147060	2.3.1.2	FONDO PER LO SVILUPPO E COESIONE 2007/2013 - DELIBERE CIPE N. 79/2012 E N. 92/2012 - CONTRIBUTI AGLI INVESTIMENTI PER ENTI LOCALI	26.680.627,72
	1147061	1.4.1.2	INTESA ISTITUZIONALE DI PROGRAMMA FONDO PER LO SVILUPPO E COESIONE 2007/2013 DELIBERE CIPE N. 79/2012, 92/2012 SETTORE DI INTERVENTO BENESSERE E SALUTE - TRASFERIMENTI CORRENTI A AMMINISTRAZIONI LOCALI	222.047,00
	1147080	2.3.1.2	FONDO PER LO SVILUPPO E COESIONE 2007-2013 - DELIBERA CIPE N. 92/2012 - SETTORE DI INTERVENTO BENI CULTURALI	797.325,00
	1149301	2.3.1.2	ACCORDO DI PROGRAMMA QUADRO -RICERCA SCIENTIFICA- II^ ATTO INTEGRATIVO. SPESE FINANZIATE DALLA DEL. CIPE N. 20/04 - SERVIZIO RICERCA INDUSTRIALE E INNOVAZIONE.	1.306.000,00
	1150810	1.3.2.99	SPESE DIRETTE DELLA REGIONE CONNESSE ALL'ATTUAZIONE DEL PROGRAMMA DI SVILUPPO RURALE (FEASR) 2007-2013. ACQUISTO DI SERVIZI	2.773,09
	1151010	2.3.3.3	PROGRAMMA OPERATIVO FESR 2007-2013. SPESE PER ATTUAZIONE ASSE I LINEA DI INTERVENTO 1.1 SOSTEGNO ALLE ATTIVITA' DI RICERCA DELLE IMPRESE (QUOTA UE - STATO)	561.675,01
	1152051	1.3.2.2	PROGRAMMA OPERATIVO FESR 2007-2013. SPESE PER ATTUAZIONE ASSE II LINEA DI INTERVENTO 2.5 INTERVENTI PER IL MIGLIORAMENTO DELLA GESTIONE DEL CICLO INTEGRATO DEI RIFIUTI E DI BONIFICA DI SITI INQUINATI (QUOTA UE - STATO). SERVIZI DIVERSI - ALTRI SERVIZI	13.769,75
	1152500	1.4.1.2	COFINANZIAMENTO COMUNITARIO E STATALE PER L'ATTUAZIONE DELL' ASSE II - OCCUPABILITA' DEL POR 2007-2013. OBIETTIVO COVERGENZA - FSE	4.481.079,95
	1152504	1.4.1.1	COFINANZIAMENTO COMUNITARIO E STATALE PER L'ATTUAZIONE DELL' ASSE II - OCCUPABILITA' DEL POR 2007-2013. OBIETTIVO COVERGENZA - FSE - TRASFERIMENTI CORRENTI AD ENTI DELL'AMMINISTRAZIONE CENTRALE	2.827.993,25
	1152510	1.4.1.2	COFINANZIAMENTO REGIONALE PER L'ATTUAZIONE DELL' ASSE II - OCCUPABILITA' DEL POR 2007-2013. OBIETTIVO COVERGENZA - FSE	43.597,56
	1153010	2.3.1.2	PROGRAMMA OPERATIVO FESR 2007-2013. SPESE PER ATTUAZIONE ASSE III LINEA DI INTERVENTO 3.1 PROGRAMMA D I INTERVENTI PER LA INFRASTRUTTURAZIONE DELLA SANITA' TERRITORIALE NEI DISTRETTI SOCIO-SANITARI (QUOTA UE - STATO)	1.991.819,25
	1153030	2.3.1.2	PROGRAMMA OPERATIVO FESR 2007-2013. SPESE PER ATTUAZIONE ASSE III LINEA DI INTERVENTO 3.3 PROGRAMMA D I INTERVENTI PER L?ACCESSIBILITA' DEI SERVIZI E PER L?INCLUSIONE DELLE PERSONE A RISCHIO DI MARGINALITA' SOCIALE E PER LA CONCILIAZIONE DEI TEMPI DI VITA	20.000,00
	1154040	2.3.1.2	PROGRAMMA OPERATIVO FESR2007-2013. SPESE PER ATTUAZIONE ASSE IV LINEA DI INTERVENTO 4.4 INTERVENTI PER LA RETE ECOLOGICA (QUOTA UE - STATO)	38.261,50
	1155020	2.4.21.2	PROGRAMMA OPERATIVO FESR2007-2013. SPESE PER ATTUAZIONE ASSE V LINEA DI INTERVENTO 5.2 ADEGUAMENTO E POTENZIAMENTO DEI SISTEMI DI TRASPORTO IN AMBITO URBANO (QUOTA UE - STATO)	215.742,84
	1155040	2.4.23.3	PROGRAMMA OPERATIVO FESR2007-2013. SPESE PER ATTUAZIONE ASSE V LINEA DI INTERVENTO 5.4 ADEGUAMENTO E POTENZIAMENTO DELLE FERROVIE LOCALI (QUOTA UE - STATO)	300,00
	1156000	2.3.3.3	PROGRAMMA OPERATIVO FESR 2007-2013. SPESE PER ATTUAZIONE ASSE VI SVILUPPO ECONOMICO (QUOTA REGIONE)	5.299,41
	1156010	2.3.3.3	PROGRAMMA OPERATIVO FESR2007-2013. SPESE PER ATTUAZIONE ASSE VI LINEA DI INTERVENTO 6.1 INTERVENTI PER LA COMPETITIVITA' DELLE IMPRESE UE - STATO)	7.030.008,54

ELENCO DEI RESIDUI PASSIVI

(provenienti dagli esercizi anteriori a quello di competenza)

Anno Formaz.	Capitolo	PdCF	DENOMINAZIONE	Importo
2015	1156500	1.4.1.2	COFINANZIAMENTO COMUNITARIO E STATALE PER L'ATTUAZIONE DELL'ASSE VI - ASSISTENZA TECNICA DEL POR 2007-2013. OBIETTIVO CONVERGENZA - FSE	4.000,00
	1200040	7.1.2.99	VERSAMENTI DI SOMME RISCOSSE, ANCHE PER TRATTENUTE PER CONTO DEL PERSONALE DELLA REGIONE .(P.M.E.)	7.951,10
	1200045	7.2.2.1	SVINCOLO DI SOMME TRATTENUTE PER PIGNORAMENTI PRESSO IL TERZO-REGIONE PUGLIA, COMPRESO EQUITALIA, A SEGUITO DI ORDINANZA DI ASSEGNAZIONE DEL GIUDICE DELL'ESECUZIONE. (VINC.1 A 1, PME)	60.619,54
	1200080	7.2.4.1	RIMBORSI A TERZI DI DEPOSITI CAUZIONALI E DIVERSI .(P.M.E. VINC. 1-A-1	22.537,83
	1200115	7.2.99.99	PAGAMENTI DI SOMME GIA' RISCOSSE PER CONTO DI TERZI. (P.M.E. VINC. 1 A 1).	2.720.746,31
	1200126	7.1.99.2	PRELEVAMENTI EFFETTUATI DALLA TESORERIA CENTRALE DELLO STATO PER RECUPERO ANTICIPAZIONI MENSILI SERVIZIO SANITARIO REGIONALE.	424.875.828,12
	1200150	7.1.99.99	RIEMISSIONE MANDATI DI PAGAMENTO RIMASTI INESITATI PER CAUSE DIVERSE (ASSEGNI CIRCOLARI EMESSI DAL TESORIERE REGIONALE E NON ANDATI A BUON FINE, CONTI ESTINTI, IRREPERIBILITA' DEL BENEFICIARIO ECC.) (P.M.E. - VINC 1 A 1)	11.359,33
			Totale esercizio 2015	**828.684.163,33**
2016	1270	1.1.1.1	ATTIVITA' ISTITUZIONALE DI INFORMAZIONE E COMUNICAZIONE DEL PRESIDENTE DELLA G.R. L.R.18/74.	20.899,40
	1312	1.3.2.11	SPESE PER COMPETENZE PROFESSIONALI DOVUTE A PROFESSIONISTI ESTERNI,RELATIVE A LITI, ARBITRATI ED ONERI ACCESSORI, IVI COMPRESI I CONTENZIOSI RIVENIENTI DAGLI ENTI SOPPRESSI.	3.597,06
	1315	1.10.5.4	ONERI PER RITARDATI PAGAMENTI.QUOTA INTERESSI.	92,69
	1316	1.10.5.4	ONERI PER RITARDATI PAGAMENTI QUOTA RIVALUTAZIONE.	72,64
	1317	1.10.5.4	ONERI PER RITARDATI PAGAMENTI SPESE PROCEDIMENTALI E LEGALI.	6.734,76
	1320	1.1.1.1	FONDO PER I COMPENSI PROFESSIONALI AGLI AVVOCATI DELL'AVVOCATURA REGIONALE (REGOLAMENTO REG.LE N. 2/2010) - SPESE RECUPERATE EX ART. 9 COMMA 3 DL. 90/14 (COLLEGATO AL CAP. ENTRATA 3062300).	312.087,67
	1360	1.3.2.12	SPESE PER CONTRATTI DI COLLABORAZIONE COORDINATA E CONTINUATIVA. REGOLAMENTO N. 11/2010.	8.388,58
	1479	1.3.2.99	FORMAZIONE ARCHIVIO CARTOGRAFICO INFORMATIZZATO SPESE PER L'INFORMATIZZAZIONE DELLA STRUTTURA E DEGLI ENTI LOCALI, ACQUISTO INDAGINI, RICERCHE E RILIEVI AREOFOTOGRAMMETRICI, ACQUISTO E/O PRODUZIONE DI CARTOGRAFIA TECNICA IN ATTUAZIONE DELLE LL.RR. NN.44/ - ALTRI SERVIZI	10.000,00
	1735	1.4.1.2	TRASFERIMENTI DI RISORSE FINANZIARIE ALLE COMUNITA' MONTANE PER PENDENZE DEBITORIE PREGRESSE (ART. 13, L.R. N. 23/2016 - ASSESTAMENTO 2016)	12.484,57
	3011	1.1.1.1	TRATTAMENTO ECONOMICO ACCESSORIO AL PERSONALE DELLE EX PROVINCE - LL.RR. 37/2015, 5/2016 E 9/2016	228.738,22
	3013	1.1.2.1	ONERI PREVIDENZIALI ED ASSISTENZIALI E ASSICURAZIONI OBBLIGATORIE AL PERSONALE DELLE EX PROVINCE - LL.RR. 37/2015, 5/2016 E 9/2016	90.304,59
	3014	1.2.1.1	RETRIBUZIONI AL PERSONALE DELLE EX PROVINCE - LL.RR. 37/2015, 5/2016 E 9/2016. IMPOSTA REGIONALE SULLE ATTIVITA' PRODUTTIVE (IRAP)	32.775,21
	3015	1.9.1.1	RIMBORSO AGLI ENTI DI APPARTENENZA DELLE SPESE RELATIVE AL PERSONALE DELLA POLIZIA PROVINCIALE - LL.RR. 37/2015 E 5/2016.	1.165.000,00

REGIONE PUGLIA

ESERCIZIO FINANZIARIO 2017 **ALLEGATO 40 (Art.11, comma 4, lett. m) D.Lgs. 118/2011)**

ELENCO DEI RESIDUI PASSIVI

(provenienti dagli esercizi anteriori a quello di competenza)

Anno Formaz.	Capitolo	PdCF	DENOMINAZIONE	Importo
2016	3020	1.1.1.1	STIPENDI, RETRIBUZIONI E ALTRI ASSEGNI FISSI AL PERSONALE DI RUOLO E NON DI RUOLO, CON ESCLUSIONE DEL PERSONALE DIRIGENZIALE. (L.R. 18/74 E SUCCESSIVE - C.C.N.L.).	5.592.312,42
	3023	1.1.1.1	FONDO TRATTAMENTO ECONOMICO ACCESSORIO DEL C.C.N.L.	1.272.550,79
	3025	1.1.1.1	DIFFERENZE RETRIBUTIVE AL PERSONALE DI COMPARTO A SEGUITO CONCILIAZIONI O PROVVEDIMENTI GIUDIZIARI.	5.154,90
	3029	1.1.1.1	STIPENDI, RETRIBUZIONI E ALTRI ASSEGNI FISSI AL PERSONALE DIRIGENZIALE DI RUOLO E NON DI RUOLO (CC.CC.NN.LL.).	1.760.070,44
	3031	1.1.2.1	ONERI PREVIDENZIALI ED ASSISTENZIALI E ASSICURAZIONI OBBLIGATORIE E QUOTA DI CONCORSO PENSIONISTICHE A CARICO ENTE. S.O.	10.533,95
	3034	1.2.1.1	STIPENDI, RETRIBUZIONI FISSE E ACCESSORIE AL PERSONALE. IRAP - IMPOSTA REGIONALE SULLE ATTIVITA' PRODUTTIVE	127.292,98
	3040	1.1.1.1	COMPENSI PER LAVORO STRAORDINARIO.	9.872,80
	3071	1.1.1.1	RISORSE E/O INTROITI RIVENIENTI DA BILANCIO REGIONALE PER L'APPLICAZIONE DI SPECIFICHE DISPOSIZIONI DI LEGGE EX ART. 15 COMMA 1, LETT. K) DEL CCNL DEL 01/04/1999 REGIONI ED AUTONOMIE LOCALI DEL PERSONALE DEL COMPARTO. DESTINAZIONE AI SENSI DELL'ART. 17,	110.291,83
	3072	1.1.1.1	RISORSE E/O INTROITI RIVENIENTI DA TERZI PER L'APPLICAZIONE DI SPECIFICHE DISPOSIZIONI DI LEGGE EX ART. 15 COMMA 1, LETT. K) DEL CCNL DEL 01/04/1009 REGIONI ED AUTONOMIE LOCALI DEL PERSONALE DEL COMPARTO. DESTINAZIONE AI SENSI DELL'ART. 17, COMMA 2, LET	4.659,31
	3080	1.1.1.1	FONDO RINNOVI CONTRATTUALI - DIRIGENZA	61.000,00
	3090	1.1.1.1	FONDO RINNOVI CONTRATTUALI - COMPARTO	456.000,00
	3130	1.3.2.11	SPESE PER PATROCINIO LEGALE A FAVORE DI AMMINISTRATORI E DIPENDENTI REGIONALI.	14.776,60
	3179	1.3.2.10	SPESE PER INCARICHI LIBERO-PROFESSIONALI PER STUDI, RICERCA, CONSULENZA	2.284,40
	3300	1.9.1.1	RIMBORSO AGLI ENTI DI APPARTENENZA DELLE SPESE RELATIVE AL PERSONALE COMANDATO, OVVERO IN UTILIZZAZIONE PROVVISORIA, PRESSO GLI UFFICI REGIONALI. (PERSONALE IN ASPETTATIVA EX LEG. N. 142/90)	1.210.397,43
	3350	1.3.2.4	CCNL - FORMAZIONE ED AGGIORNAMENTO PROFESSIONALE PERSONALE DIRIGENTE.	6.048,00
	3360	1.3.2.4	CCNL - FORMAZIONE E AGGIORNAMENTO PROFESSIONALE PERSONALE APPARTENENTE ALLE CAT. A, B, C, D.	3.259,09
	3365	1.1.1.1	C.C.N.L. - RETRIBUZIONE DI POSIZIONE E DI RISULTATO AREA DIRIGENZIALE.	447.944,25
	3366	1.1.1.1	INTEGRAZIONE DEL FONDO RETRIBUZIONE DI RISULTATO AREA DIRIGENZIALE ALIMENTATO CON RISORSE DERIVANTI DA INCARICHI ESTERNI SVOLTI DAI DIRIGENTI IN RAGIONE DEL LORO UFFICIO E/O SU DESIGNAZIONE DELL'AMMINISTRAZIONE. D.LVO 165/01 CONNESSO AL CAP. ENTR. 3066000	282.697,87
	3368	1.1.1.1	RETRIBUZIONE DI POSIZIONE E DI RISULTATO - DIRIGENTI ASSUNTI A TEMPO DETERMINATO CON CONTRATTO DI NATURA PRIVATISTICA	153.347,74
	3375	1.3.2.99	SPESE PER ESPLETAMENTO PROCEDURE CONCORSUALI PER RECLUTAMENTO PERSONALE DI COMPARTO E DIRIGENZIALE. SPESE PER ALTRI SERVIZI	795,74
	3415	1.3.2.99	SPESE PER LA COSTITUZIONE ED IL FUNZIONAMENTO DEL SOGGETTO AGGREGATORE REGIONALE PER L'ACQUISIZIONE DI LAVORI, BENI E SERVIZI (ART. 21 L.R. 37/2014 ASSESTAMENTO 2014)	157.643,59
	3420	1.3.2.9	MANUTENZIONE E RIPARAZIONE ORDINARIA DI IMMOBILI DI PROPIETA' REGIONALE E/O CONDOTTI IN LOCAZIONE.	12.705,58

ELENCO DEI RESIDUI PASSIVI

(provenienti dagli esercizi anteriori a quello di competenza)

Anno Formaz.	Capitolo	PdCF	DENOMINAZIONE	Importo
2016	3429	2.2.1.10	SPESE PER ATTIVITA' DI VALORIZZAZIONE DEI TRATTURI ART. 18 E L.R. N. 4 DEL 5/02/2013 . COLLEGATO QUOTA 60% DEL CAPITOLO DI ENTRATA N. 4091160.	33.778,70
	3430	2.2.1.9	INTERVENTI SUL PATRIMONIO IMMOBILIARE, RISTRUTTURAZIONE, AMPLIAMENTO, MANUTENZIONE STRAORDINARIA. L.R. N..27/95	1.201.361,00
	3442	1.3.2.5	SPESE CONDOMINIALI DI RISCALDAMENTO, PULIZIA, ACQUA, LUCE PER I LOCALI IN PROPRIETA' E IN LOCAZIONE ADIBITI A UFFICI REGIONALI. UTENZE E CANONI	485,58
	3445	2.2.3.5	SPESE PER LA VALORIZZAZIONE DEGLI IMMOBILI REGIONALI. L.R. 27 DEL 26/04/1995 E L.R. N. 4 DEL 5/02/2013. INCARICHI PROFESSIONALI. COLLEGATO AL C.E. 4091000	31.525,57
	3461	1.3.2.9	SPESE PER LA MANUTENZIONE ORDINARIA DI MOBILI,MACCHINE ED ATTREZZATURE VARIE PER GLI UFFICI REGIONALI.	4.353,56
	3490	1.3.2.13	SERVIZIO DI VIGILANZA, CUSTODIA, ECC.DEGLI UFFICI REGIONALI.	75.000,00
	3500	1.3.2.7	SPESE PER IL NOLEGGIO DI MACCHINE D'UFFICIO, PER FOTOCOPIATRICI E PER L'ESECUZIONE DI LAVORO IN SERVICE.	126.222,17
	3540	1.3.2.16	SPESE POSTALI E TELEGRAFICHE.	100.000,00
	3665	1.3.2.13	SPESE PER LA GESTIONE DEGLI ARCHIVI REGIONALI.	59.204,03
	3681	1.3.2.11	SPESE PER L'AMMINISTRAZIONE DEL DEMANIO E DEL PATRIMONIO REGIONALE L.R. 27/95. PRESTAZIONI SPECIALISTICHE E PROFESSIONALI	1.100,00
	3688	1.3.2.11	SPESE PER L'AMMINISTRAZIONE DEL DEMANIO E DEL PATRIMONIO REGIONALE. SPESE PER PERIZIE DI STIMA DEI BENI IMMOBILIARI REGIONALI.	4.230,00
	3690	2.2.1.5	SPESE PER INTERVENTI DI PIANIFICAZIONE, SPERIMENTAZIONE, MONITORAGGIO, RIQUALIFICAZIONE E VALORIZZAZIONE RELATIVI ALLA GESTIONE DELL'USO DEL DEMANIO MARITTIMO AI SENSI DELLA L.R. 17/2006 E DEL D.LGS N. 85/2010.	151.500,00
	3691	1.4.1.2	TRASFERIMENTI AI COMUNI PER LA CONOSCENZA, LA VALORIZZAZIONE E IL RECUPERO DEI TRABUCCHI AI SENSI DELLA L.R. N. 2/2015 (ART. 44 L.R. 1/2016 - BILANCIO DI PREVISIONE 2016)	100.000,00
	3692	1.3.2.99	SPESE PER LA CURA DEGLI ASPETTI DOMINICALI E PER L'ESERCIZIO DELLE FUNZIONI AMMINISTRATIVE DI GESTIONE DEL DEMANIO MARITTIMO. (L.R. 17/2006 E D.LGS. N. 85/2010).	29.860,03
	3780	1.3.2.17	SPESE PER IL SERVIZIO DI TESORERIA, DI C/C POSTALI E RIMBORSO RELATIVE SPESE FORZOSE.	15.867,29
	3820	1.3.2.99	COMPENSI ALLE POSTE ITALIANE S.P.A. PER SPESE DI GESTIONE DEI C/C E DI NOTIFICA DI ATTI.	2.800,00
	3835	1.3.2.99	SPESE CONVENZIONE AGENZIA DELLE ENTRATE PER GESTIONE IRAP ED ADDIZIONALE IRPEF. ART. 24, COMMA IV, D.LGS. 446/97.	213.634,80
	4920	1.3.2.99	SPESE PER ATTIVITA' DELL'UFFICIO INCREMENTO IPPICO E AZIENDA RUSSOLI. (L.R.56/79 E L.R. 9/93).	71.001,16
	4921	1.3.2.18	SPESE PER ATTIVITA' DELL'UFFICIO INCREMENTO IPPICO E AZIENDA RUSSOLI. (L.R.56/79 E L.R. 9/93). SERVIZI SANITARI	1.881,66
	4922	1.3.1.2	SPESE DI PARTECIPAZIONE PER ATTIVITA' ISTITUTO INCREMENTO IPPICO. (L.R.56/79 E L.R. 9/93). ACQUISTO ALTRI BENI DI CONSUMO	1.920,39
	4926	1.3.1.5	SPESE PER ATTIVITA' DELL'UFFICIO INCREMENTO IPPICO E AZIENDA RUSSOLI. (L.R.56/79 E L.R. 9/93). MEDICINALI E ALTRI BENI DI CONSUMO SANITARIO	655,34
	4937	1.4.1.2	SPESE PER ATTIVITA' DELL'UFFICIO INCREMENTO IPPICO E AZIENDA RUSSOLI. (L.R.56/79 E L.R. 9/93). PRESTAZIONI PROFESSIONALI E SPECIALISTICHE	671,00

REGIONE PUGLIA

ESERCIZIO FINANZIARIO 2017 **ALLEGATO 40 (Art.11, comma 4, lett. m) D.Lgs. 118/2011)**

ELENCO DEI RESIDUI PASSIVI

(provenienti dagli esercizi anteriori a quello di competenza)

Anno Formaz.	Capitolo	PdCF	DENOMINAZIONE	Importo
2016	4961	1.3.1.2	SPESE GESTIONE OSSERVATORIO FAUNISTICO E CENTRO RECUPERO RAPACI. L.R. N. 10/84. ACQUISTO ALTRI BENI DI CONSUMO	3.819,50
	111023	1.3.2.99	SERVIZIO DI CONDUZIONE E MANUTANZIONE DEL SISTEMA INFORMATICO AGRICOLO UMA (ART. 11 L.R. 10/2009)	44.077,38
	111026	1.3.2.99	SPESE PER CONVENZIONI CON LE FORZE DELL'ORDINE PER CONTRASTARE LE FRODI AL SISTEMA ALIMENTARE CON MATERIE PRIME NON PROVENIENTI DA PRODUZIONI AGROALIMENTARI PUGLIESI. (ART. 43 L.R. 1/2016 - BILANCIO DI PREVISIONE 2016)	250.000,00
	112091	1.4.1.2	EROGAZIONE STRAORDINARIA A FAVORE DEI CONSORZI DI BONIFICA. - ART. 1 L.R. N 11/2016	63.220,65
	112093	2.2.1.9	SPESA PER INTERVENTI DI SOMMA URGENZA NEL CAMPO DELLA BONIFICA ART.70 R.D. N. 350 DEL 25.5.1895.	27.160,76
	112105	2.2.1.9	CONTRIBUTO REGIONALE PER INTERVENTI DI MANUTENZIONE STRAORDINARIA REALIZZATI DAI CONSORZI DI BONIFICA COMMISSARIATI (ART. 20 L.R. 4/2012)	1.500.000,00
	115030	2.3.3.3	INTERVENTI A FAVORE DEI PRODUTTORI DELLA PESCA, DELL'ACQUACOLTURA E DELLE ACQUE INTERNE AI SENSI DEL D.LVO N. 143/97	115.220,00
	115075	2.3.1.2	ACCORDI DI PROGRAMMA VI PIANO NAZIONALE DELLA PESCA E DELL'ACQUACOLTURA 200-2002. D.M. 25/5/2000 -	195.000,68
	131012	2.2.1.9	CONTRIBUTO REGIONALE PER INTERVENTI DI MANUTENZIONE STRAORDINARIA OPERE PUBBLICHE DI BONIFICA ED IRRIGAZIONE DEI CONSORZI NON COMMISSARIATI (ART. 20 L.R. N. 4/2012)	12.712,68
	131014	2.4.21.2	TRASFERIMENTO AI CONSORZI DI BONIFICA DI RISORSE PER MANUTENZIONE E INTERVENTI STRAORDINARI DI OPERE DI BONIFICA IVI COMPRESE QUELLE DANNEGGIATE DALLE ALLUVIONI. LL.RR. 54/80 E 42/85.	77.470,44
	131064	2.2.1.9	INTERVENTI DI RISTRUTTURAZIONE, AMPLIAMENTO, MANUTENZIONE STRAORDINARIA DI IMMOBILI DI PROPRIETA' REGIONALE FINALIZZATI AD ASSICURARE LE CONDIZIONI DI CONFORMITA' AL D. LGS. N. 81/2008 DEI LUOGHI DI LAVORO.	85.514,13
	131076	2.2.1.9	INTERVENTI DI MANUTENZIONE STRAORDINARIA DEGLI IMPIANTI IRRIGUI REGIONALI.	37.000,00
	131082	1.1.1.1	D.LGS. 81/08 E SS. MM. E II. - ATTUAZIONE DEL SERVIZIO DI PREVENZIONE E PROTEZIONE, DELLA SORVEGLIANZA SANITARIA, REDAZIONE DVR NONCHÉ INTERVENTI CONNESSI. RETRIBUZIONI IN DENARO	1.492,38
	131083	1.1.2.1	D.LGS. 81/08 E SS. MM. E II. - ATTUAZIONE DEL SERVIZIO DI PREVENZIONE E PROTEZIONE, DELLA SORVEGLIANZA SANITARIA, REDAZIONE DVR NONCHÉ INTERVENTI CONNESSI. CONTRIBUTI SOCIALI EFFETTIVI A CARICO DELL'ENTE	2.593,49
	131084	1.2.1.1	D.LGS. 81/08 E SS. MM. E II. - ATTUAZIONE DEL SERVIZIO DI PREVENZIONE E PROTEZIONE, DELLA SORVEGLIANZA SANITARIA, REDAZIONE DVR NONCHÉ INTERVENTI CONNESSI. IMPOSTA REGIONALE SULLE ATTIVITA' PRODUTTIVE (IRAP)	5.083,01
	211081	1.3.2.10	SPESE CORRENTI DIRETTE FINANZIATE DA COMMISSIONE EUROPEA - LEAD PARTNER DI PROGETTO - RELATIVI AL PROGETTO EURO-MEDITERRANEAE COOPERATION THROGH ERANET JOINT ACTIVITIES AND BEYOND -ERANETMED-	21.079,68
	241050	1.3.2.10	SPESE PER INIZIATIVE DI PROMOZIONE DEL SETTORE ESTRATTIVO PUGLIESE ART. 1 L.R. 31/07.	2.500,00
	310110	1.4.1.2	FINANZIAMENTI STATALI PER INTERVENTI FINALIZZATI AL SOSTEGNO DEL SETTORE TURISTICO PER LA VALORIZZAZIONE DI ITINERARI TURISTICI CON RILEVANZA STORICA, CULTURALE E RELIGIOSA AI SENSI DELL'ART.1, COMMA 1227, L. 27/12/2006 N.296.	91.065,28
	353070	1.3.2.99	SPESE PER LA GESTIONE DEGLI INTERVENTI AGEVOLATI NEL SETTORE COMMERCIO. ART.5, COMMA 2, L.R. 10/2004 E ART. 47, L.R. 10/2009.	73.403,02

ELENCO DEI RESIDUI PASSIVI

(provenienti dagli esercizi anteriori a quello di competenza)

Anno Formaz.	Capitolo	PdCF	DENOMINAZIONE	Importo
2016	411015	2.3.3.3	CONTRIBUTI A COOPERATIVE E IMPRESE PER LA NUOVA COSTRUZIONE ED IL RECUPERO DI ALLOGGI DI EDILIZIA CONVENZIONATA, DESTINATI ALL'AFFITTO E VENDITA. (ART. 13, COMMA 3, L.R. N. 20/2005 - COLLEGATO AL CAPITOLO DI ENTRATA 4114300)	939.870,02
	411040	1.3.2.10	FONDO PER L'ANAGRAFE UTENZA E OSSERVATORIO CONDIZIONE ABITATIVA - D.LVO N. 112/98 - ART. 4 CONV. DEL 20/11/2001 REGIONE - CASSA DD.PP. E PER LA VALUTAZIONE ECONOMICA FINANZIARIA DEGLI INTERVENTI DI RIQUALIFICAZIONE URBANA.	14.490,00
	411135	2.3.1.2	CONTRIBUTI A FAVORE DI COMUNI E ARCA PER INTERVENTI DI RECUPERO E RAZIONALIZZAZIONE DEGLI IMMOBILI E DEGLI ALLOGGI DI EDILIZIA RESIDENZIALE PUBBLICA. - ART. 4 DL N. 47/2014 CONVERTITO DALLA LEGGE N. 80/2014	8.478.852,57
	411140	2.3.1.2	PROGRAMMA DI INTERVENTI DI EFFICIENTAMENTO ENERGETICO DEGLI EDIFICI DI EDILIZIA RESIDENZIALE PUBBLICA A CURA DELLE AGENZIE REGIONALI PER LA CASA E L'ABITARE (ARCA) - ART. 2 COMMA 3 LETTERA A) DEL D.M. 26/01/2012	522.479,33
	411192	1.4.1.2	COFINANZIAMENTO PER IL SOSTEGNO ALL'ACCESSO DELLE ABITAZIONI IN LOCAZIONE - L.431/98.-	2.250,61
	411193	1.4.1.2	CONTRIBUTI CONCESSI AI COMUNI PER IL SOSTEGNO ALL'ACCESSO DELLE ABITAZIONI IN LOCAZIONE - L.431/98.-	418.592,50
	411194	1.4.1.2	CONTRIBUTI AI COMUNI PER IL SOSTEGNO ALLA MOROSITA' INCOLPEVOLE. INTERVENTI DI CUI ALL'ART.6, COMMA 5, DEL D.L. 102/2013 CONVERTITO CON MODIFICAZIONI DALLA L. 124/2013.	5.378.350,54
	503004	2.3.3.2	PATTO PER LA PUGLIA FSC 2014-2020 - AREA DI INTERVENTO - TURISMO, CULTURA E VALORIZZAZIONE DELLE RISORSE NATURALI - CONTRIBUTI AGLI INVESTIMENTI A ALTRE IMPRESE PARTECIPATE	793.615,00
	503005	2.3.1.2	PATTO PER LA PUGLIA FSC 2014-2020 - AREA DI INTERVENTO - TURISMO, CULTURA E VALORIZZAZIONE DELLE RISORSE NATURALI - CONTRIBUTI AGLI INVESTIMENTI AD AMMINISTRAZIONI LOCALI	1.363.750,00
	511018	1.4.1.2	SPESE PER LE ATTIVITA' CONNESSE ALLA DEFINIZIONE DELLA MICROZONIZZAZIONE SISMICA DEL TERRITORIO PUGLIESE . ART. 83 DEL D.P.R 380/2001.	603.500,00
	511026	1.4.1.2	L. 326/03 SPESE DI ATTUAZIONE O.P.C.M. 3362/2004 D.P.C.M . N.2355/05 E DGR 1965/04 - VERIFICHE TECNICHE E INTERVENTI DI ADEGUAMENTO O MIGLIORAMENTO SISMICO. TRASFERIMENTI ALLE PUBBLICHE AMMINISTRAZIONI.	129.290,71
	511033	3.3.1.2	FONDO DI ROTAZIONE PER IL FINANZIAMENTO DELLA PROGETTAZIONE DI INFRASTRUTTURE STRADALI DA PROPORRE AL FINANZIAMENTO DELLO STATO O DELL'UNIONE EUROPERA.COLLEGATO AL CE 3065033. ART. L.R. BILANCIO 2014	420.000,00
	511037	1.3.2.10	SPESE PER L'ATTUAZIONE DEL OPCM N.3907 DEL 13/11/2010, ART. 2 COMMA 1, LETT. A) - INDAGINI DI MICROZONAZIONE SISMICA.	36.073,00
	511038	2.3.1.2	SPESE PER L'ATTUAZIONE DEL OPCM N.3907 DEL 13/11/2010, ART. 2 COMMA 1, LETT. B) E C)- INTERVENTI FINALIZZATI ALLA RIDUZIONE DEL RISCHIO SISMICO SU STRUTTURE STRATEGICHE.	224.481,13
	511046	1.4.1.2	FONDO PER LA PREVENZIONE DEL RISCHIO SISMICOART. 11 D.L. 28 APRILE 2009 N.39 CONVERTITO CON MODIFICAZIONI DALLA LEGGE 77/2009. SPESE HPER INDAGINI DI MICROZONAZIONE SISMICA.	1.684.909,34
	511047	2.3.1.2	FONDO PER LA PREVENZIONE DEL RISCHIO SISMICOART. 11 D.L. 28 APRILE 2009 N.39 CONVERTITO CON MODIFICAZIONI DALLA LEGGE 77/2009. INTERVENTI STRUTTURALI DI OPERE PUBBLICHE STRATEGICHE.	19.684.749,28
	511048	2.3.1.2	FONDO PER LA PREVENZIONE DEL RISCHIO SISMICO ART. 11 D.L. 28 APRILE 2009 N.39 CONVERTITO CON MODIFICAZIONI DALLA LEGGE 77/2009. INTERVENTI STRUTTURALI DI EDIFICI PRIVATI.	5.481.417,05
	511049	1.3.2.10	FONDO PER LA PREVENZIONE DEL RISCHIO SISMICOART. 11 D.L. 28 APRILE 2009 N.39 CONVERTITO CON MODIFICAZIONI DALLA LEGGE 77/2009.ONERI RELATIVI ALLA REALIZZAZIONE DELLE PROCEDURE DI CONCESSIONE DI CONTRIBUTI.	12.305,99

REGIONE PUGLIA

ESERCIZIO FINANZIARIO 2017 **ALLEGATO 40 (Art.11, comma 4, lett. m) D.Lgs. 118/2011)**

ELENCO DEI RESIDUI PASSIVI

(provenienti dagli esercizi anteriori a quello di competenza)

Anno Formaz.	Capitolo	PdCF	DENOMINAZIONE	Importo
2016	512020	2.2.1.9	SPESE PER INTERVENTI IN C/CAPITALE PER OPERE MARITTIME E PORTUALI DI COMPETENZA REGIONALE DI CUI ALLA L.R. 20/2000.	70.000,00
	531045	1.4.1.2	LOTTA AGLI INCENDI BOSCHIVI SOSTEGNO FINANZIARIO IN FAVORE DI ENTI LOCALI TERRITORIALI IN MATERIA DI INCENDI BOSCHIVI. LEGGE 353/2000 E L.R. 18/2000, ARTT. 15 E 19.	23.798,28
	533000	1.4.1.2	ATTUAZIONE DEL PROGETTO HAZADR DI CUI AL PROGRAMMA COMUNITARIO DI COOPERAZIONE IPA ADRIATICO	764.708,05
	551045	2.3.3.3	CONTRIBUTI PER INVESTIMENTI ALLE AZIENDE ESERCENTI TRASPORTO PUBBLICO LOCALE PER LE FINALITA' DI CUI ALL'ART. 1 COMMA 1031 L.296/2006	553.275,00
	551060	1.3.2.99	REALIZZAZIONE ELISUPERFICIE IN ELEVAZIONE C/O IL PORTO TURISTICO DI MANFREDONIA	53.726,33
	562011	1.3.2.99	SPESE PER L'APPROVVIGIONAMENTO IDRICO DELLE ISOLE TREMITI. ART. L.549/95.	99.652,23
	574040	1.4.1.2	SPESE PER LA PIANIFICAZIONE PAESAGGISTICA - L.R. 20/2009	50.000,00
	574050	1.4.1.2	SPESE CONNESSE ALL'ATTUAZIONE DEL PIANO PAESAGGISTICO REGIONALE. ART.10 BIS L.R. 20/2009. (COLLEGATO AL C.E. 3062400)	10.148,00
	581010	1.4.1.2	SPESE PER LA GESTIONE DELLE AREE PROTETTE REGIONALI (L.R. N.19/1997).	64.748,79
	581015	1.3.2.10	SPESA PER LA TUTELA E LA VALORIZZAZIONE DEGLI ALBERI DI INTERESSE MONUMENTALE. ART.19 L.R. 14/2007	25.200,00
	581016	1.4.1.1	CONVENZIONE CON IL I CORPO FORESTALE DELLO STATO PER LA REALIZZAZIONE DEL CENSIMENTO DEGLI ALBERI MONUMENTALI. ART.7, COMMA 3, LEGGE N. 10/2013	19.500,00
	611022	2.3.1.2	INTERVENTI IN MATERIA DI DIFESA DELLA COSTA/OPERE MARITTIME IN ATTUAZIONE DELLE FUNZIONI TRASFERITE (D. LGS. N. 112/1998).	936.260,89
	611024	1.3.2.10	SPESE PER L'ATTUAZIONE DELL'ACCORDO DI PROGRAMMA INFORMAZIONE, FORMAZIONE ED EDUCAZIONE AMBIENTALE - INFEA DELIBERA CONFERENZA STATO-REGIONI DEL 17/01/2002.	150.905,64
	611031	1.4.1.2	SPESE PER ESPLORAZIONE FENOMENI CARSICI DI RECENTE RINVENIMENTO. ART. L.R. BILANCIO 2014.	170.000,00
	611049	1.3.2.12	ATTUAZIONE DELLE CONVENZIONI DI ASSISTENZA TECNICA DI CUI AL PROGRAMMA OPERATIVO INTERREGIONALE -ENERGIE RINNOVABILI E RISPARMIO ENERGETICO-SPESE RELATIVE ALLA GESTIONE DI INCARICHI DI LAVORO AUTONOMO PER ATTIVITA' DI ASSISTENZA TECNICA POI ENERGIA	35.334,22
	611051	1.3.2.99	SPESE PER GLI ADEMPIMENTI REGIONALI IN MATERIA DELLA QUALITA' DELL'ARIA. D.LGS 155/2010.	2.000.000,00
	611053	1.3.2.2	RIMBORSO SPESE DI VIAGGIO ATTIVITA' ASSISTENZA POI ENERGIA - SPESE DI RAPPRESENTANZA, ORGANIZZAZIONE EVENTI, PUBBLICITA' E SERVIZI DI TRASFERTA	6.946,47
	611062	1.1.1.1	ATTUAZIONE DELLE CONVENZIONI DI ASSISTENZA TECNICA DI CUI AL PROGRAMMA OPERATIVO INTERREGIONALE -ENERGIE RINNOVABILI E RISPARMIO ENERGETICO - SPESE RELATIVE ALLA GESTIONE DEL PERSONALE RETRIBUZIONE DI POSIZIONE E RISULTATO	105.881,18
	611063	1.1.2.1	ATTUAZIONE DELLE CONVENZIONI DI ASSISTENZA TECNICA DI CUI AL PROGRAMMA OPERATIVO INTERREGIONALE -ENERGIE RINNOVABILI E RISPARMIO ENERGETICO-SPESE RELATIVE AD ONERI PREVIDENZIALI A CARICO DELL'ENTE	22.074,60
	611064	1.2.1.1	ATTUAZIONE DELLE CONVENZIONI DI ASSISTENZA TECNICA DI CUI AL PROGRAMMA OPERATIVO INTERREGIONALE -ENERGIE RINNOVABILI E RISPARMIO ENERGETICO-SPESE RELATIVE AD IMPOSTE INDIRETTE E TASSE A CARICO DELL'ENTE PER IL PERSONALE	8.192,08

ELENCO DEI RESIDUI PASSIVI

(provenienti dagli esercizi anteriori a quello di competenza)

Anno Formaz.	Capitolo	PdCF	DENOMINAZIONE	Importo
2016	611067	2.3.1.2	SPESE PER INVESTIMENTI IN ATTUAZIONE DEL DECRETO L.VO 112/98 IN MATERIA DI TUTELA AMBIENTALE. COFINANZIAMENTO REGIONALE ASSE IV P.O. FESR 2007-2013.	10.070.404,80
	611068	2.4.21.2	SPESE PER INTERVENTI PER L' ATTUAZIONE DEL PROTOCOLLO DI KYOTO PER IL CONTENIMENTO DEI GAS - SERRA. D.M. AMBIENTE DEL 21/05/2001	122.168,65
	611087	2.3.1.2	SPESE PER FAVORIRE LA MINORE PRODUZIONE DI RIFIUTI E LE ALTRE ATTIVITA' DI CUI ALLA L. 549/95 ART. 3 COMMA 27 - COLLEGATO AL CAPITOLO DI ENTRATA 1013400. COFINANZIAMENTO REGIONALE ASSE II P.O. FESR 2007-2013.	585.234,34
	611113	1.1.1.1	FONDO PER LA MINORE PRODUZIONE DI RIFIUTI E PER LE ALTRE FINALITA' PREVISTE DALL'ART. 3, CO. 27 DELLA L. 549/95 - COLLEGATO AL CAPITOLO DI ENTRATA 1013400 - SPESE PER IL PAGAMENTO DELLE RETRIBUZIONI AL PERSONALE - STRUTTURA COMMISSARIALE OGA - DPGR 114/2016	6.350,94
	611114	1.2.1.1	FONDO PER LA MINORE PRODUZIONE DI RIFIUTI E PER LE ALTRE FINALITA' PREVISTE DALL'ART. 3, CO. 27 DELLA L. 549/95 - COLLEGATO AL CAPITOLO DI ENTRATA 1013400 - IRAP - STRUTTURA COMMISSARIALE OGA - DPGR 114/2016	539,83
	621110	2.3.1.2	ATTUAZIONE SCHEMI PREVISIONALI E PROGRAMMATICI EX LEGGE 183/89 E 253/90 IN MATERIA DI DIFESA DEL SUOLO.BACINI REGIONALI.	1.344.154,29
	621117	2.3.1.2	TRASFERIMENTO FONDI PER PROGETTI STRATEGICI. DPR N. 331 DEL 9/05/2001.	245.317,09
	621124	1.4.1.2	SPESE DI FUNZIONAMENTO DELL'AUTORITA' DI BACINO INTERREGIONALE DEI FIUMI TRIGNO, BIFERNO E MINORI, SACCIONE, FORTORE.-	51.680,00
	621134	2.3.1.2	INTERVENTI IN MATERIA DI DIFESA DEL SUOLO IN ATTUAZIONE DELLE FUNZIONI TRASFERITE. D.LGS. 112/98	21.949.106,76
	621136	2.3.1.2	TRASFERIMENTI AI COMUNI DI FONDI STATALI PER INTERVENTI IN MATERIA DI DIFESA DEL SUOLO - DISSESTI IDROGEOLOGICI - D.P.R. 331 DEL 9/05/2001 - BACINO REGIONALE E BACINI INTERREGIONALI.	5.302.799,77
	621140	2.3.1.2	L.179/02 ART.16. PROGRAMMA STRALCIO DI INTERVENTI URGENTI PER IL RIASSETTO TERRITORIALE DELLE AREE A RISCHIO IDROGEOLOGICO.	371.090,82
	621160	2.3.1.2	TRASFERIMENTO AGLI ENTI LOCALI DELLE RISORSE PER L'ATTUAZIONE DEL PROGRAMMA STRATEGICO NAZIONALE. LEGGE 24/12/2007/ N.245.	979.764,71
	711021	1.3.2.99	SPESE PER IL FUNZIONAMENTO DELL'ATTIVITA' DI PREVENZIONE NEI LUOGHI DI LAVORO E PER L'ORGANIZZAZIONE DI CORSI DI FORMAZIONE, L'ACQUISTO DI ATTREZZATURE E PIANI MIRATI DESTINATI AL SERVIZIO A.T.P. D.LGS. N. 81 DEL 9/04/08 (COLLEGATO C.E. 3061125).	50.000,00
	711046	1.4.1.2	TRASFERIMENTO DELLE RISORSE FINANZIARIE PER L'ESERCIZIO DELLE FUNZIONI SANITARIE AFFERENTI LA MEDICINA PENITENZIARIA. ART. 6 D.P.C.M. 01/04/2008.	1.121.584,03
	711047	1.4.1.2	F.S.N. PARTE CORRENTE VINCOLATA - FINANZIAMENTO DI PARTE CORRENTE DEGLI ONERI PER IL SUPERAMENTO DEGLI OSPEDALI PSICHIATRICI GIUDIZIARI -	2.031.343,53
	711057	1.4.1.2	SPESE PER LE ATTIVITA' DI RICONOSCIMENTO DEGLI STABILIMENTI DI PRODUZIONE E CONFEZIONAMENTO DI ALIMENTI DESTINATI AD UNA ALIMENTAZIONE PARTICOLARE, INTEGRATORI ALIMENTARI, ALIMENTI ADDIZIONATI E MINERALI AI SENSI DELL' ART. 10 DEL DECRETO L.VO N. 111/1992. COLLEGATO AL C.E. 2055775. (ART. 28 L.R. 37/2014 ASSESTAMENTO 2014)	8.468,00
	711066	1.4.1.2	TRASFERIMENTI AGLI ENTI DEL SERVIZIO SANITARIO REGIONALE PER L'ATTIVITA' DI PREVENZIONE NEI LUOGHI DI LAVORO E PER L'ORGANIZZAZIONE DI CORSI DI FORMAZIONE - D.LGS. N. 81 DEL 9/04/08 (COLLEGATO C.E. 3061125). TRASFERIMENTI CORRENTI A AMMINISTRAZIONI LOCALI	750.000,00

REGIONE PUGLIA

ESERCIZIO FINANZIARIO 2017 **ALLEGATO 40 (Art.11, comma 4, lett. m) D.Lgs. 118/2011)**

ELENCO DEI RESIDUI PASSIVI

(provenienti dagli esercizi anteriori a quello di competenza)

Anno Formaz.	Capitolo	PdCF	DENOMINAZIONE	Importo
2016	711067	1.3.2.2	SPESE PER IL FUNZIONAMENTO DELL'ATTIVITA' DI PREVENZIONE NEI LUOGHI DI LAVORO - SPESE PER INDENNITA' DI MISSIONE - DESTINATI AL SERVIZIO A.T.P. D.LGS. N. 81 DEL 9/04/08 (COLLEGATO C.E. 3061125). - RAPPRESENTANZA, ORGANIZZAZIONE EVENTI, PUBBLICITA' E SERVIZI PER TRASFERTA	140.460,00
	711069	1.4.1.2	CENTRO REGIONALE PER GLI SCREENING OBBLIGATORI - SCREENING NEONATALE	735.348,00
	711070	1.4.1.2	INDENNIZZO A FAVORE DEI SOGGETTI DANNEGGIATI DA COMPLICAZIONE DI TIPO IRREVERSIBILE A CAUSA DI VACCINAZIONI OBBLIGATORIE, TRASFUSIONI E SOMMINISTRAZIONI DI EMODERIVATI	46.555.000,00
	712041	1.4.2.5	SPESE PER CONTRIBUTI AGLI INVALIDI CIVILI EX ART. 27 L. 104/92. EX ART. 3 COMMA 1 L. 549/95.	40.694,35
	712047	1.4.1.2	CONTRIBUTI AI CITTADINI PUGLIESI CHE SI AVVALGONO DEL METODO ABA. ART. 9 L.R. 45/2008	394,00
	712055	1.3.2.4	MODALITA' DI FINANZIAMENTO PER IL MANTENIMENTO, MIGLIORAMENTO E POTENZIAMENTO DEI CONTROLLI SANITARI UFFICIALI IN MATERIA DI SICUREZZA ALIMENTARE IN ATTUAZIONE DEL REGOLAMENTO CE N. 882/2004 (D.L.VO 194/08) - COLLEGATO AL CAP. DI ENTRATA 3065082.	20.000,00
	712060	1.1.1.1	SPESE PER LE ATTIVITA' DI RICONOSCIMENTO DEI CENTRI E DEGLI STABILIMENTI DI CUI AL REG. CE 853/04 COLLEGATO AL CE 3065084.	4.500,00
	712061	1.3.2.10	COMPENSI E RIMBORSI SPESE COMPONENTI DI COMMISSIONI E NUCLEI ISPETTIVI REGIONALI PER ATTIVITA' DI VERIFICA, VALUTAZIONE E VIGILANZA SULLE AZIENDE DEL SERVIZIO SANITARIO REGIONALE (L.590/94 - L.R. 19/90 - D.L. 502/92 E D.L. 517/93) - SPESE PER CONSULENZE.	2.000,00
	712062	1.3.1.2	MODALITA' DI FINANZIAMENTO PER IL MANTENIMENTO, MIGLIORAMENTO E POTENZIAMENTO DEI CONTROLLI SANITARI UFFICIALI IN MATERIA DI SICUREZZA ALIMENTARE IN ATTUAZIONE DEL REGOLAMENTO CE N. 882/2004 (D.L.VO 194/08) - COLLEGATO AL CAP. DI ENTRATA 3065082. ALTRI BENI DI CONSUMO.	500,00
	712063	1.4.1.2	MODALITA' DI FINANZIAMENTO PER IL MANTENIMENTO, MIGLIORAMENTO E POTENZIAMENTO DEI CONTROLLI SANITARI UFFICIALI IN MATERIA DI SICUREZZA ALIMENTARE IN ATTUAZIONE DEL REGOLAMENTO CE N. 882/2004 (D.L.VO 194/08) - COLLEGATO AL CAP. DI ENTRATA 3065082. TRASFERIMENTI CORRENTI A AMMINISTRAZIONI LOCALI	500,00
	712067	1.4.1.2	SPESE PER FAVORIRE L'ACCESSO ALLE TECNICHE DI PROCREAZIONE ASSISTITA ART. 18 L. 40/2004.	33.739,86
	712072	1.4.1.2	TRASFERIMENTI ALLE AA.SS.LL. PER LE ATTIVITÀ DI RICONOSCIMENTO DEI CENTRI E DEGLI STABILIMENTI DI CUI ALL'ART. 10 DEL D.P.R. 54/97 NONCHÈ DEGLI STABILIMENTI DI PRODUZIONE E TRASFORMAZIONE PRODOTTI CARNEI ED ITTICI.COLLEGATO AL CAP.ENTRATA 3065084. - TRASFERIMENTI CORRENTI A AMMINISTRAZIONI LOCALI	10.224,90
	712073	1.3.1.2	SPESE PER ACQUISTO DI BENI DI CONSUMO PER LE ATTIVITÀ DI RICONOSCIMENTO DEI CENTRI E DEGLI STABILIMENTI DI CUI ALL'ART. 10 DEL D.P.R. 54/97 NONCHÈ DEGLI STABILIMENTI DI PRODUZIONE E TRASFORMAZIONE PRODOTTI CARNEI ED ITTICI.COLLEGATO AL CAP.ENTRATA 3065084 - ALTRI BENI DI CONSUMO	6.805,00
	712079	1.3.2.5	MODALITA' DI FINANZIAMENTO PER IL MANTENIMENTO, MIGLIORAMENTO E POTENZIAMENTO DEI CONTROLLI SANITARI UFFICIALI IN MATERIA DI SICUREZZA ALIMENTARE IN ATTUAZIONE DEL REGOLAMENTO CE N. 882/2004 (D.L.VO 194/08) - COLLEGATO AL CAP. DI ENTRATA 3065082. UTENZE E CANONI	380,82
	721028	1.4.1.2	CONTRIBUTO AI CITTADINI PUGLIESI PORTATORI DI DISABILITA' PSICOFISICA CHE APPLICANO IL METODO DOMAN O VOJTA O FAY. ART. 40 L.R. 26/06.	142.059,42
	721029	1.4.1.2	TRASFERIMENTI ALLE ASL PER LA PREVENZIONE DELLA CECITA' E LA RIABILITAZIONE VISIVA AI SENSI DELLA LEGGE 28/08/1997 N. 284.	42.630,82

Anno Formaz.	Capitolo	PdCF	DENOMINAZIONE	Importo
2016	721041	1.4.1.2	INIZIATIVE PER LA PREVENZIONE DELLA CELIACHIA LEGGE 04/07/2005 N. 123.	60.249,93
	721042	1.4.1.2	SPESA FINALIZZATA PER ATTIVITA' DEL CENTRO REGIONALE DELLE ATTIVITA' TRASFUSIONALI (CRAT). L.R. 24/2006	84.134,25
	721043	1.4.1.2	FONDO SANITARIO NAZIONALE - PARTE CORRENTE A DESTINAZIONE VINCOLATA - FONDO ESCLUSIVITA' DEL RAPPORTO PERSONALE MEDICO DIRIGENTE SANITARIO.	346.355,00
	721090	1.3.2.10	SPESE PER COMPENSI AI COMPONENTI COMMISSIONE DI MEDICINA GENERALE EX ART. 24 ACN DEL 23/03/2005 E DI PEDIATRIA LIBERA SCELTA EX ART. 24 ACN DEL 15/12/05.	20.000,00
	734031	2.3.1.2	TRASFERIMENTI ALLE AA.UU.SS.LL E ALLE AZIENDE OSPEDALIERE DI SOMME TRASFERITE DALLO STATO PER INTERVENTI DI EDILIZIA SANITARIA ART. 20 L. 67/88 STRALCIO II FASE. COFINANZIAMENTO REGIONALE ASSE III P.O. FESR 2007-2013.	1.136.005,60
	741010	1.3.2.19	SPESE PER ELABORAZIONE DATI - LEGGE 833/78 F.S.R.	2.040.305,13
	741012	1.4.1.2	ASSEGNAZIONE ALLE AUSL DELLE QUOTE DI SPESA PER L'ASSISTENZA A RILIEVO SANITARIO FORNITA ALLE PERSONE NON AUTOSUFFICIENTI OSPITATE NELLE STRUTTURE RESIDENZIALI PROTETTE. (ART.4, PUNTO B, L.R. 20/95)	7.597.899,12
	741015	1.4.1.2	SPESE PER L'OSSERVATORIO EPIDEMIOLOGICO VETERINARIO REGIONALE E ANAGRAFI ANIMALI - L.R. 24/96.	100.983,61
	741016	1.3.2.99	SPESE PER ELABORAZIONE DATI PER CONTABILIZZAZIONE RICETTE FARMACEUTICHE E IL LORO ACQUISTO - LEGGE 833/78 F.S.R.	332.674,72
	741090	1.4.1.2	TRASFERIMENTI E SPESE DI PARTE CORRENTE PER IL FUNZIONAMENTO DEL SERVIZIO SANITARIO REGIONALE COMPRESO GLI INTERVENTI DI CUI ALL'ART. 10 L.R.38/94 E ART. 5 L.R. 10/89. INIZIATIVE STRAORDINARIE DI ATTIVITA' SANITARIA E CONVEGNI DELLA REGIONE PUGLIA.	22.497.136,91
	741114	1.3.2.99	SPESE PER SERVIZI PER IL FUNZIONAMENTO DEL SERVIZIO SANITARIO REGIONALE COMPRESO GLI INTERVENTI DI CUI ALL'ART. 10 L.R.38/94 E ART. 5 L.R. 10/89. INIZIATIVE STRAORDINARIE DI ATTIVITA' SANITARIA E CONVEGNI DELLA REGIONE PUGLIA. SPESE CORRENTI PER ALTRI SERVIZI	1.052.142,05
	742025	1.4.1.2	FSN 2011-2013 ASSISTENZA SANITARIA ISOLE MINORI - CIPE 122/2015	3.380.662,00
	751003	1.4.1.2	FINANZIAMENTO DEI CORSI DI FORMAZIONE E AGGIORNAMENTO PER GLI OPERATORI DEGLI STABILIMENTI AUTORIZZATI. D.LGS. 26/2014 ART. 41 COMMA 1 LETT. C) PROTEZIONE DEGLI ANIMALI UTILIZZATI A FINI SCIENTIFICI. - TRASFERIMENTO AD UNIVERSITÀ ED ISTITUTI ZOOPROFILATTICI SPERIMENTALI-	15.822,78
	751005	1.4.1.2	F.S.N. PARTE CORRENTE VINCOLATA - FONDI FINALIZZATI ALLA FORMAZIONE E AGGIORNAMENTO DEGLI OPERATORI DELLA RISTORAZIONE - ART. 5 L. N. 123 DEL 04/07/2007.	33.477,61
	751009	1.4.1.2	ASSEGNAZIONI ALL'ISTITUTO ZOOPROFILATTICO STATALE DI FOGGIA PER POTENZIAMENTO ATTIVITA' CORRELATE A MALATTIE INFETTIVE E DIFFUSIVE DEGLI ANIMALI - ART. 11 L.R. 21/2000.	1.048,42
	751011	1.4.1.2	TRASFERIMENTI DI PARTE CORRENTE ALL'ISTITUTO ZOOPROFILATTICO DI FOGGIA . (L. 745/75 E L. 833/78). RISORSE VINCOLATE DERIVANTI DA ASSEGNAZIONI STATALI.	2.281.189,80
	751013	1.4.1.2	SPESE PER LA GESTIONE ED IL FUNZIONAMENTO DELLA BANCA DATI INFORMATIZZATA ALLEVAMENTI E MOVIMENTAZIONE CAPI BOVINI. REGOLAMENTO U.E 1760/2000.	7.049,00
	751015	1.4.1.2	TRASFERIMENTI A UU.SS.LL. ED ENTI PUBBLICI PER INTERVENTI IN MATERIA DI TUTELA DEGLI ANIMALI DI AFFEZIONE E PREVENZIONE DEL RANDAGISMO L. 281/91.	20.335,00
	751050	1.4.1.2	SPESE PER L'OSSERVATORIO EPIDEMIOLOGICO ART. 7 L.R. 14/85	8.307,77

REGIONE PUGLIA

ESERCIZIO FINANZIARIO 2017 **ALLEGATO 40 (Art.11, comma 4, lett. m) D.Lgs. 118/2011)**

ELENCO DEI RESIDUI PASSIVI

(provenienti dagli esercizi anteriori a quello di competenza)

Anno Formaz.	Capitolo	PdCF	DENOMINAZIONE	Importo
2016	751051	1.4.1.2	FSN - IMPREVISTI E SOPRAVVENIENZE DEL SSR EX ART. 29 D.LGS 118/2011. (ART. 6 L.R. 45/2013 BILANCIO DI PREVISIONE 2014)	656.641,55
	751068	2.3.1.2	TRASFERIMENTO AGLI ENTI DEL SERVIZIO SANITARIO REGIONALE DELLE QUOTE VINCOLATE AGLI OBIETTIVI DI PIANO SANITARIO.	12.586.434,19
	751101	1.1.2.1	SPESA PER PROGETTI IN MATERIA DI FARMACOVIGILANZA ART. 31, COMMA 14 L.449/97. CONTRIBUTI SOCIALI EFFETTIVI A CARICO DELL'ENTE	50.136,04
	751102	1.2.1.1	SPESA PER PROGETTI IN MATERIA DI FARMACOVIGILANZA ART. 31, COMMA 14 L.449/97. IMPOSTA REGIONALE SULLE ATTIVITA' PRODUTTIVE (IRAP)	15.552,38
	751104	1.3.2.12	SPESA PER PROGETTI IN MATERIA DI FARMACOVIGILANZA ART. 31, COMMA 14 L.449/97. LAVORO FLESSIBILE, QUOTA LSU E ACQUISTO DI SERVIZI DA AGENZIE DI LAVORO	212.159,63
	751110	1.3.2.5	SPESA PER PROGETTI IN MATERIA DI FARMACOVIGILANZA ART. 31, COMMA 14 L.449/97. UTENZE E CANONI	1.171,22
	751111	1.3.2.99	SPESA PER PROGETTI IN MATERIA DI FARMACOVIGILANZA ART. 31, COMMA 14 L.449/97. ALTRI SERVIZI	2.639,00
	761038	1.3.2.2	FONDO NAZIONALE PER LA LOTTA CONTRO LA DROGA. PROGETTO POTENZIAMENTO DELLE DOTAZIONI INFORMATICHE DEI SER.T. E IMPLEMENTAZIONE DI UN SISTEMA DI MONITORAGGIO DELL'UTENZA DEI SERVIZI BASATO SULL'UTILIZZODI STANDARD EUROPEI.	3.500,00
	761052	1.4.1.2	TRASFERIMENTI PER IL PROGRAMMA OPERATIVO FSE 2007-2013 - TRASFERIMENTI AD AZIENDE OSPEDALIERE PER TIROCINI FORMATIVI	1.450.000,00
	781019	1.4.4.1	SPESE PER L'ATTUAZIONE DEL PROGRAMMA OPERATIVO RELATIVO ALLA REALIZZAZIONE DI UN SISTEMA DI INTERVENTI PER LA CONCILIAZIONE DEI TEMPI DI VITA E DI LAVORO DI CUI ALL'INTESA APPROVATA IN CONFERENZA UNIFICATA IL 29-APRILE-2010 - TRASFERIMENTI CORRENTI A ISTITUZIONI SOCIALI PRIVATE	130.913,81
	781026	1.3.2.99	SPESE PER IL PROGETTO ^MAKE IT REAAL^ -CIP ICT PSP.2012.6 - FUNZIONAMENTO DEI CENTRI DI DOMOTICA SOCIALE.	64.999,86
	781045	1.4.1.2	SVILUPPO DEL SISTEMA TERRITORIALE DEI SERVIZI SOCIO EDUCATIVI PER LA PRIMA INFANZIA	2.360.635,00
	781095	1.4.1.2	SPESE PER LA SPERIMENTAZIONE DEL MODELLO DI INTERVENTO P.I.P.P.I. (PROGRAMMA DI INTERVENTI PER LA PREVENZIONE DELL'ISTITUZIONALIZZAZIONE.	115.000,00
	784010	1.4.1.2	FONDO GLOBALE SOCIOASSISTENZIALE (L.R. N. 19/2006 ART. 67 CO. 1).	2.764.726,73
	784025	1.4.1.2	FONDO NAZIONALE POLITICHE SOCIALI - L. N.328/2000 E L.R. 19/2006 - TRASFERIMENTI AI COMUNI ASSOCIATI PER IL PIANO REGIONALE DELLE POLITICHE SOCIALI.	1.892.767,80
	784028	1.4.1.2	SPESE PER LE SPERIMENTAZIONI IN MATERIA DI VITA INDIPENDENTE.	1.265.452,62
	784040	1.4.1.2	SPESE PER INTERVENTI IN FAVORE DI FAMIGLIE E PRIMA INFANZIA - ART. 67, CO. 5, L.R. 19/2006	1.730.200,00
	784044	1.1.1.1	FONDO NAZIONALE POLITICHE SOCIALI L. 328/2000 -AZIONI DI SISTEMA DI INIZIATIVA REGIONALE. ART. 67 COMMA3 L.R. 19/2006. VOCI STIPENDIALI CORRISPOSTE AL PERSONALE A TEMPO DETERMINATO	38.704,04
	784045	1.1.2.1	FONDO NAZIONALE POLITICHE SOCIALI L. 328/2000 -AZIONI DI SISTEMA DI INIZIATIVA REGIONALE. ART. 67 COMMA3 L.R. 19/2006. CONTRIBUTI OBBLIGATORI A CARICO DELL'ENTE	5.213,75
	784046	1.2.1.1	FONDO NAZIONALE POLITICHE SOCIALI L. 328/2000 -AZIONI DI SISTEMA DI INIZIATIVA REGIONALE. ART. 67 COMMA3 L.R. 19/2006. IRAP	3.837,38

ELENCO DEI RESIDUI PASSIVI

(provenienti dagli esercizi anteriori a quello di competenza)

Anno Formaz.	Capitolo	PdCF	DENOMINAZIONE	Importo
2016	784047	1.4.4.1	SPESE PER INTERVENTI IN FAVORE DI FAMIGLIE E PRIMA INFANZIA - ART. 67, CO. 5, L.R. 19/2006 - TRASFERIMENTI AD ISTITUZIONI SOCIALI PRIVATE	69.800,00
	785000	1.4.1.2	AZIONI MIRATE PER LA NON AUTOSUFFICIENZA E LE NUOVE POVERTA' (ART. 33 DELLA L.R. N. 19/2006).	97.137,75
	785010	1.4.1.2	FONDO PER LA PRIMA DOTE PER I NUOVI NATI FINO AL 360 MESE DI VITA (ARTT. 23 E 25 DELLA L.R. N. 19/2006). COFINANZIAMENTO REGIONALE ASSE III P.O. FESR 2007-2013.	3.200.000,00
	785040	1.3.2.10	FONDO NAZIONALE POLITICHE SOCIALI - OSSERVATORIO REGIONALE DELLE POLITICHE SOCIALI - ART. 13 E ART 14 DELLA L.R. N. 19/2006 - CONSULENZE	100.000,00
	785050	1.4.4.1	FONDO NAZIONALE POLITICHE SOCIALI - (L. N. 328/2000) - AZIONI SPERIMENTALI E INNOVATIVE DI INIZIATIVA REGIONALE (ART. 18 COMMA 2).	200.000,00
	785055	1.2.1.1	FONDO NAZIONALE POLITICHE SOCIALI - (L. N. 328/2000) - AZIONI SPERIMENTALI E INNOVATIVE DI INIZIATIVA REGIONALE (ART. 18 COMMA 2). - SPESA PER ONERI REGIONALI SULLE ATTIVITA' PRODUTTIVE (IRAP)	1.708,31
	785060	1.4.1.2	SPESE PER L'ATTUAZIONE DI INIZIATIVE RELATIVE AL 'FONDO PER LE AUTOSUFFICIENZE' DI CUI ALL'ART. 1, COMMA 1264 DELLA LEGGE N. 296/2006 (LEGGE FINANZIARIA 2007).	6.751.086,82
	785120	1.4.4.1	SPESE PER GLI INTERVENTI SOCIALI IN FAVORE DELL'INTEGRAZIONE SCOLASTICA DEGLI ALUNNI NON VEDENTI (ART.10 L.R.14/2011 ASSESTAMENTO BILANCIO 2011)	252.825,55
	785130	1.4.2.5	SPESA PER LA REALIZZAZIONE DEL PROGETTO <QUALIFY-CARE PUGLIA - FNA 2010>.	207.161,02
	811005	2.3.1.2	CONTRIBUTI IN CONTO CAPITALE PER ECOMUSEI (L.R. 15/2011)	22.195,38
	811018	1.4.3.2	QUOTA DI COFINANZIAMENTO REGIONE IN ATTUAZIONE ART. 45 "RESIDENZE" DEL D.M. 1 LUGLIO 2014	20.000,00
	811023	1.4.3.1	SPESE PER LA PROMOZIONE DEL PATRIMONIO CULTURALE E PER LA DIFFUSIONE DELLA CONOSCENZA (GESTIONE E FUNZIONAMENTO DELLA CARTA DEI BENI CULTURALI) - TRASFERIMENTI CORRENTI A IMPRESE CONTROLLATE	12.419,69
	813018	1.4.4.1	DISCIPLINA TRANSITORIA DELLE ATTIVITA' CULTURALI. LEGGE REGIONALE N. 6 DEL 29/04/2004 ART. 14 E ART. 42 L.R. 14/2004.TRASFERIMENTI CORRENTI A ISTITUZIONI SOCIALI PRIVATE	307.975,00
	813019	1.4.5.99	DISCIPLINA TRANSITORIA DELLE ATTIVITA' CULTURALI. LEGGE REGIONALE N. 6 DEL 29/04/2004 ART. 14 E ART. 42 L.R. 14/2004. TRASFERIMENTI CORRENTI ALLA U.E.	12.500,00
	813020	1.4.1.1	DISCIPLINA TRANSITORIA DELLE ATTIVITA' CULTURALI. LEGGE REGIONALE N. 6 DEL 29/04/2004 ART. 14 E ART. 42 L.R. 14/2004.	151.800,00
	813021	1.4.1.2	DISCIPLINA TRANSITORIA DELLE ATTIVITÀ CULTURALI. LEGGE REGIONALE N. 6 DEL 29/04/2004 ART. 14 E ART. 42 L.R. 14/2004 - TRASFERIMENTI CORRENTI A AMMINISTRAZIONI LOCALI	251.100,00
	813023	1.4.3.99	DISCIPLINA TRANSITORIA DELLE ATTIVITÀ CULTURALI. LEGGE REGIONALE N. 6 DEL 29/04/2004 ART. 14 E ART. 42 L.R. 14/2004 - TRASFERIMENTI CORRENTI A ALTRE IMPRESE	163.650,00
	813025	1.4.3.99	FONDO UNICO REGIONALE DELLO SPETTACOLO. ART. 10 LEGGE REGIONALE N. 6 DEL 29/04/2004.	463.382,37
	813026	1.3.2.2	DISCIPLINA TRANSITORIA DELLE ATTIVITÀ CULTURALI. LEGGE REGIONALE N. 6 DEL 29/04/2004 ART. 14 E ART. 42 L.R. 14/2004 - SPESE PER INDENNITA' DI MISSIONE - RAPPRESENTANZA, ORGANIZZAZIONE EVENTI, PUBBLICITA' E SERVIZI PER TRASFERTA	15.000,00
	813031	1.4.4.1	FONDO UNICO REGIONALE DELLO SPETTACOLO. ART. 10 LEGGE REGIONALE N. 6 DEL 29/04/2004 - TRASFERIMENTI CORRENTI A ISTITUZIONI SOCIALI PRIVATE	228.242,97

REGIONE PUGLIA

ESERCIZIO FINANZIARIO 2017 **ALLEGATO 40 (Art.11, comma 4, lett. m) D.Lgs. 118/2011)**

ELENCO DEI RESIDUI PASSIVI

(provenienti dagli esercizi anteriori a quello di competenza)

Anno Formaz.	Capitolo	PdCF	DENOMINAZIONE	Importo
2016	813032	1.4.1.2	FONDO UNICO REGIONALE DELLO SPETTACOLO. ART. 10 LEGGE REGIONALE N. 6 DEL 29/04/2004 - TRASFERIMENTI CORRENTI AD AMMINISTRAZIONI LOCALI	564.225,00
	813041	1.4.3.2	SPESA CORRENTE PER LA REALIZZAZIONEDEL PROGETTO - TEATRI DEL TEMPO PRESENTE - TRASFERIMENTO A ORGANISMI PUBBLICI PARTECIPATI.	63.360,00
	813070	1.4.1.2	SPESE PER L'ATTUAZIONE DEL PROGETTO PATTO PER LE ATTIVITA' CULTURALI DI SPETTACOLO - D.M. DEL 19/07/2007	60.000,00
	814030	1.4.3.99	SPESA RELATIVA ALL'ACCORDO DI PROGRAMMA QUADRO POLITICHE GIOVANILI - II ATTO INTEGRATIVO - AZIONI ATTUATIVE E PROGRAMMATICHE. (ART. 49 L.R. 10/2009)	4.535,46
	814057	1.4.1.2	SPESA CORRENTE PER LA REALIZZAZIONE DEL PROGETTO - ...WORK FOR YOU- (FEI) - ANNUALITA' 2013- AZIONE 2 - ORIENTAMENTO AL LAVORO E SOSTEGNO ALL'OCCUPABILITA'. TRASFERIMENTO A SOGGETTI PUBBLICI	154.244,86
	814058	1.4.4.1	SPESA CORRENTE PER LA REALIZZAZIONE DEL PROGETTO - ....IO, NOI, VOI: INTEGRAZIONE SOCIALE IN RETE - (FEI) - ANNUALITA' 2013- AZIONE 1 -PIANI REGIONALI PER LA FORMAZIONE CIVICO LINGUISTICA DEI CITTADINI DI PAESI TERZI . TRASFERIMENTO A SOGGETTI PRIVATI	1.288,50
	841010	1.4.1.2	INTERVENTI PER L'ATTUAZIONE DEGLI ADEMPIMENTI E DELLE FINALITA' IN MATERIA FAUNISTICO-VENATORIA E DI TUTELA AMBIENTALE, DI CUI ALLA L.R. 27/1998 E S.M.I. COLLEGATO AL CAP. DI ENTRATA 1012010 - TRASFERIMENTI CORRENTI AD AMMINISTRAZIONI LOCALI	1.011.180,07
	841030	1.4.1.2	INTERVENTI IN ATTUAZIONE DELLE FINALITÀ PREVISTE DALLA LEGGE REGIONALE N.27/98 E DELLA PIANIFICAZIONE FAUNISTICO-VENATORIA – TRASFERIMENTI CORRENTI AD AMMINISTRAZIONI LOCALI. COLLEGATO 90% AL CAP. ENTRATA 3065095	50.000,00
	841035	1.3.2.11	INTERVENTI IN ATTUAZIONE DELLE FINALITÀ PREVISTE DALLA LEGGE REGIONALE N.27/98 E DELLA PIANIFICAZIONE FAUNISTICO-VENATORIA – PRESTAZIONI PROFESSIONALI E SPECIALISTICHE. COLLEGATO 10% AL CAP. ENTRATA 3065095	15.312,01
	905000	1.4.1.2	SPESA PER LA RIQUALIFICAZIONE E RIGENERAZIONE TERRITORIALE NELL'AMBITO COSTIERO DELLA PROVINCIA DI BARLETTA-ANDRIA-TRANI. ACCORDO DI PROGRAMMA TRA MATTM, MIT E REGIONE PUGLIA - TRASFERIMENTI CORRENTI AD AMMINISTRAZIONI LOCALI	237.500,00
	911090	1.4.1.2	CONTRIBUTI PER LA PROMOZIONE E LA TUTELA DELLE LINGUE MINORITARIE IN PUGLIA, ART.2, L.R. N. 5/2012	1.962,50
	916065	2.3.1.2	SPESE IN CONTO CAPITALE PER INTERVENTI STRAORDINARI DI ADEGUAMENTO SISMICO EDIFICI SCOLASTICI. ART 32 BIS D.L. N. 369/2003 CONVERTITO IN L. 326/2003.	366.887,00
	941040	1.3.1.2	INTERVENTI A SOSTEGNO DELL'IMMIGRAZIONE. ART. 9 L.R. 32/2009	85.979,99
	941055	1.4.4.1	TRASFERIMENTO ALLE ASSOCIAZIONI CONVENZIONATE PER LA REALIZZAZIONE DEL PROGETTO OFFICINE LINGUISTICHE.	13.281,59
	951045	1.4.4.1	INTERVENTI PER LA DISCIPLINA DELL'IMMIGRAZIONE E CONDIZIONE DELLO STRANIERO D.L.VO N.286/98 ARTT. 18 E 45.	102.742,01
	961050	1.4.4.1	TRSFERIMENTI AI SOGGETTI ATTUATORI CONTRIBUTO PER ATTIVITA' DI APPRENDISTATO A REGIME (L. 196/97, ART. 16, D.D. 590/99).	11.297.304,83
	961054	1.4.4.1	TRASFERIMENTI AI SOGGETTI ATTUATORI PER PROGETTI DI FORMAZIONE DI LAVORATORI OCCUPATI (L. 53/2000 ART.6).	267.000,00
	961070	1.4.4.1	TRASFERIMENTO AI SOGGETTI ATTUATORI DEI FINANZIAMENTI IINIZIATIVE OBBLIGO FORMATIVO (ART.68 L. 144/99 DD. 370/SEGR/2000 DEL 13/11/2000.	950.879,64
	961095	1.4.2.5	INDENNITA' E CONTUIBUTO UNATANTUM DI INCENTIVAZIONE ALL'ESODO DEI FORMATORI IN ALBO. - L.R. 27 DEL 16/11/2001 ART.3 - QUOTA STATO	232.648,73

ELENCO DEI RESIDUI PASSIVI

(provenienti dagli esercizi anteriori a quello di competenza)

Anno Formaz.	Capitolo	PdCF	DENOMINAZIONE	Importo
2016	962046	1.4.4.1	TRASFERIMENTO AD AZIENDE E/O ENTI PER INTERVENTI DI FORMAZIONE PROFESSIONALE (ART.9 COMMA 3/3BIS L.236/93). FONDO PER L'OCCUPAZIONE. COFINANZIAMENTO REGIONALE ASSE I, III E IV P.O. FSE 2007-2013.	5.873.544,18
	962055	1.4.1.2	TRASFERIMENTI DI PARTE CORRENTE, AD ENTI PUBBLICI E PRIVATI, PER ATTIVITA' DI FORMAZIONE PER LA PROMOZIONE DELLA CULTURA E DELLE AZIONI DI PREVENZIONE DELLA SALUTE E SICUREZZA NEI LUOGHI DI LAVORO. (DECRETI DEL MINISTERO DEL LAVORE E P.S. DEL 20/11/2008,	2.141.149,75
	1081010	2.3.1.2	REALIZZAZIONE INIZIATIVE PREVISTE NELL'AMBITO DEL DOCUMENTO UNICO DI PROGRAMMAZIONE ISOLE MINORI. L. 208/98	8.824,38
	1082030	2.4.23.3	DELIBERA CIPE N. 52/1999 - SPESE PER OPERE DI COMPLETAMENTO AI SENSI DEL PUNTO 2.2 DELLA DELIBERA CIPE N. 70/1998.	10.375.053,28
	1082052	1.3.2.12	SPESE PER L'ATTUAZIONE DELL'ART.1, COMMA 7 L. 144 DEL 17/05/1999 - NUCLEO DI VALUTAZIONE E VERIFICA DEGLI INVESTIMENTI PUBBLICI - DECRETO L. DEL 31/12/1999. COLLABORAZIONI COORDINATE E A PROGETTO	20.419,00
	1082053	1.1.2.1	SPESE PER L'ATTUAZIONE DELL'ART.1, COMMA 7 L. 144 DEL 17/05/1999 - NUCLEO DI VALUTAZIONE E VERIFICA DEGLI INVESTIMENTI PUBBLICI - DECRETO L. DEL 31/12/1999. CONTRIBUTI SOCIALI A CARICO DELL'ENTE	39.360,33
	1082058	1.2.1.1	SPESE PER L'ATTUAZIONE DELL'ART.1, COMMA 7 L. 144 DEL 17/05/1999 - NUCLEO DI VALUTAZIONE E VERIFICA DEGLI INVESTIMENTI PUBBLICI - DECRETO DEL 31/12/1999 - SPESE PER IL PAGAMENTO DELL'IMPOSTA REGIONALE SULLE ATTIVITA' PRODUTTIVE (IRAP).	8.354,37
	1082220	2.3.1.2	AZIONI A SUPPORTO DEI PROGETTI INTEGRATI SETTORIALI (P.I.S.)	606.956,12
	1082276	1.3.2.11	AZIONI DI ASSISTENZA TECNICA PER PROGRAMMI DI COOPERAZIONE TRANSFRONTALIERA/TRANSNAZIONALE E INTERREGIONALE - PROGRAMMAZIONE 2007/2013 - PRESTAZIONI PROFESSIONALI	5.670,96
	1083242	1.4.1.2	SPESE CORRENTI FINANZIATE DALLO STRUMENTO FINANZIARIO I.P.A. RELATIVI AL PROGETTO 'ALTENERGY'. - P.O. I.P.A./ADRIATIC CBC.	2.027.467,92
	1083250	1.2.1.1	SPESE CORRENTI FINANZIATE DALLO STRUMENTO FINANZIARIO I.P.A. RELATIVI AL PROGETTO "ALTENERGY". - P.O. I.P.A./ADRIATIC CBC. IRAP - IMPOSTA REGIONALE SULLE ATTIVITA' PRODUTTIVE (IRAP)	1.643,00
	1083251	1.2.1.1	SPESE CORRENTI FINANZIATE DAL FONDO DI ROTAZIONE RELATIVE AL PROGETTO "ALTENERGY". - P.O. I.P.A./ADRIATIC CBC. IRAP - IMPOSTA REGIONALE SULLE ATTIVITA' PRODUTTIVE (IRAP)	289,95
	1083256	1.3.2.99	SPESE CORRENTI FINANZIATE DAL FONDO DI ROTAZIONE RELATIVE AL PROGETTO "ALTENERGY". - P.O. I.P.A./ADRIATIC CBC. - ALTRI SERVIZI	25.828,81
	1083273	1.1.2.1	SPESE CORRENTI FINANZIATE DALLO STRUMENTO FINANZIARIO I.P.A. RELATIVI AL PROGETTO "ALTENERGY". - P.O. I.P.A./ADRIATIC CBC. CONTRIBUTI SOCIALI A CARICO DELL'ENTE	536,54
	1083274	1.1.2.1	SPESE CORRENTI FINANZIATE DAL FONDO DI ROTAZIONE RELATIVE AL PROGETTO "ALTENERGY". - P.O. I.P.A./ADRIATIC CBC. INDENNITA' ED ALTRI COMPENSI CORRISPOSTE A PERSONALE A TEMPO INDETERMINATO	94,68
	1083280	1.3.2.2	PROGRAMMA DI COOPERAZIONE EUROPEA 2007-2013 CBC IPA ADRIATIC - SPESE RAPPRESENTANZA, ORGANIZZAZIONE EVENTI, PUBBLICITÀ E SERVIZI PER TRASFERTA - QUOTA IPA 85% PROGETTO ADRIAWEALTH	15.651,06
	1083281	1.3.2.2	PROGRAMMA DI COOPERAZIONE EUROPEA 2007-2013 CBC IPA ADRIATIC, - SPESE RAPPRESENTANZA, ORGANIZZAZIONE EVENTI, PUBBLICITÀ E SERVIZI PER TRASFERTA - QUOTA FDR 15% PROGETTO ADRIAWEALTH	2.761,95
	1083282	1.3.2.99	PROGRAMMA DI COOPERAZIONE EUROPEA 2007-2013 CBC IPA ADRIATIC - ALTRE SPESE PER SERVIZI - QUOTA IPA 85%. CONVENZIONE CON AFC E FONDAZIONE PINO PASCALI PROGETTO ADRIAWEALTH	39.707,76

REGIONE PUGLIA

ESERCIZIO FINANZIARIO 2017 **ALLEGATO 40 (Art.11, comma 4, lett. m) D.Lgs. 118/2011)**

ELENCO DEI RESIDUI PASSIVI

(provenienti dagli esercizi anteriori a quello di competenza)

Anno Formaz.	Capitolo	PdCF	DENOMINAZIONE	Importo
2016	1083283	1.3.2.99	PROGRAMMA DI COOPERAZIONE EUROPEA 2007-2013 CBC IPA ADRIATIC - ALTRE SPESE PER SERVIZI - QUOTA FDR 15%. CONVENZIONE CON AFC E FONDAZIONE PINO PASCALI PROGETTO ADRIAWEALTH	10.010,36
	1083400	1.4.1.2	P.O. COOPERAZIONE TERRITORIALE EUROPEA 2007/2013 GRECIA/ITALIA. EROGAZIONI AI BENEFICIARI FINALI DELLE CONTROPARTITE PUBBLICHE NAZIONALI (FONDO DI ROTAZIONE L. 183/87) AFFERENTI LE ATTIVITA' DI CUI ALL'ASSE 1 ASSE 2 ASSE 3	445.442,85
	1083506	1.3.2.10	SPESE CORRENTI FINANZIATE DAL FONDO EUROPEO DI SVILUPPO REGIONALE (U.E.) RELATIVE ALL'ATTUAZIONE DEL PROGETTO 'ADRIFORT' - P.O. 'I.PA./ADRIATIC CBC'	7.302,60
	1083522	1.3.2.10	SPESE CORRENTI FINANZIATE DAL FONDO DI ROTAZIONE (STATO) RELATIVE ALL'ATTUAZIONE DEL PROGETTO 'ADRIFORT' - P.O. 'I.P.A./ADRIATIC CBC'	684,69
	1083529	1.3.2.10	SPESE CORRENTI, FINANZIATE DAL F.E.S.R. (QUOTA U.E.), RELATIVE ALL'ATTUAZIONE DEL PROGETTO -PROACT NATURA 2000- P.O. GRECIA /ITALIA CBC 2007/2013.	2.670,00
	1083530	1.3.2.10	SPESE CORRENTI, FINANZIATE DAL FONDO DI ROTAZIONE (QUOTA STATO), RELATIVE ALL'ATTUAZIONE DEL PROGETTO -PROACT NATURA 2000- P.O. GRECIA /ITALIA CBC 2007/2013.	890,00
	1083531	1.4.1.2	SPESE DIRETTE FINANZIATE DAL FONDO EUROPEO SVILUPPO REGIONALE RELATIVE ALL'ATTUAZIONE DEL PROGETTO 'LA.CULTU.RE'. P.O. GRECIA/ITALIA 2007-20013-	269.972,11
	1083782	2.2.1.9	SPESE D'INVESTIMENTO PER INTERVENTI DI RISTRUTTURAZIONE BENI IMMOBILI FINANZIATE DALLO STRUMENTO U.E. IPA	1.841,58
	1083783	2.2.1.9	SPESE D'INVESTIMENTO PER INTERVENTI DI RISTRUTTURAZIONE BENI IMMOBILI FINANZIATE DAL FONDO DI ROTAZIONE.	324,97
	1083786	1.3.2.99	SPESE DIRETTE FINANZIATE DAL FONDO I.P.A. RELATIVO ALL'ATTUAZIONE DEL PROGETTO 'ALTENERGY' - P.O. C.T.E. I.P.A. - ADRIATIC C.B.C. 2007/2013 - ALTRI SERVIZI N.A.C. QUOTA COMUNITARIA	146.363,28
	1083816	2.2.1.4	SPESE D'INVESTIMENTO FINANZIATE DALLO STRUMENTO U.E. IPA, RELATIVE ALL' ATTUAZIONE DEL PROGETTO ECO-SEA - P.O. C.T.E. IPA - ADRIATIC C.B.C. 2007/2013 PER ACQUISTO IMPIANTI E MACCHINARI	8.866,35
	1083817	2.2.1.5	SPESE D'INVESTIMENTO FINANZIATE DALLO STRUMENTO U.E. IPA, RELATIVE ALL' ATTUAZIONE DEL PROGETTO ECO-SEA - P.O. C.T.E. IPA - ADRIATIC C.B.C. 2007/2013 PER ACQUISTO ATTREZZATURE	2.247,40
	1083820	1.3.2.99	SPESE DIRETTE FINANZIATE DAL FONDO IPA RELATIVE ALL' ATTUAZIONE DEL PROGETTO ECO-SEA - P.O. C.T.E. IPA - ADRIATIC C.B.C. 2007/2013 - ACQUISTO ALTRI SERVIZI N.A.C.	285,60
	1083822	2.2.1.4	SPESE D'INVESTIMENTO FINANZIATE DAL FONDO DI ROTAZIONE (EX L. 183/1987), RELATIVE ALL' ATTUAZIONE DEL PROGETTO ECO-SEA - P.O. C.T.E. IPA - ADRIATIC C.B.C. 2007/2013 PER ACQUISTO IMPIANTI E MACCHINARI	1.564,65
	1083823	2.2.1.5	SPESE D'INVESTIMENTO FINANZIATE DAL FONDO DI ROTAZIONE (EX L. 183/1987), RELATIVE ALL' ATTUAZIONE DEL PROGETTO ECO-SEA - P.O. C.T.E. IPA - ADRIATIC C.B.C. 2007/2013 PER ACQUISTO ATTREZZATURE	396,60
	1083827	1.3.2.99	SPESE DIRETTE FINANZIATE DAL FONDO DI ROTAZIONE (EX L. 183/1987), RELATIVE ALL' ATTUAZIONE DEL PROGETTO ECO-SEA - P.O. C.T.E. IPA - ADRIATIC C.B.C. 2007/2013 - ACQUISTO ALTRI SERVIZI N.A.C.	50,40
	1084022	1.4.1.2	TRASFERIMENTI CORRENTI A AUTORITA' PORTUALI - FINANZIATE DAL FONDO EUROPEO DI SVILUPPO REGIONALE RELATIVO ALL' ATTUAZIONE DEL PROGETTO 'GIFT 2.0. - P.O. C.T.E. GRECIA / ITALIA 2007/2013.	5.189,19
	1085010	2.3.4.1	QUOTA REGIONALE PER L'ATTUAZIONE DEL P.O.R. 2000-2006. OBIETTIVO 1 - FESR	1.494,64
	1091105	2.4.23.3	COFINANZIAMENTO COMUNITARIO E STATALE PER L'ATTUAZIONE DELLA MISURA 1.5 SISTEMA INFORMATIVO AMBIENTALE DEL P.O.R. 2000-2006. OBIETTIVO 1 - FESR.	3.497.357,15

ELENCO DEI RESIDUI PASSIVI

(provenienti dagli esercizi anteriori a quello di competenza)

REGIONE PUGLIA

Anno Formaz.	Capitolo	PdCF	DENOMINAZIONE	Importo
2016	1091201	2.3.1.2	COFINANZIAMENTO COMUNITARIO E STATALE PER L'ATTUAZIONE DELLA MISURA 2.1 VALORIZZAZIONE E TUTELA DEL PATRIMONIO CULTURALE PUBBLICO E MIGLIORAMENTO DELL'OFFERTA E DELLA QUALITA' DEI SERVIZI CULTURALI DEL P.O.R. 2000-2006. OBIETTIVO 1 - FESR.	9.637.815,19
	1091203	2.3.4.1	COFINANZIAMENTO COMUNITARIO E STATALE PER L'ATTUAZIONE DELLA MISURA 2.1 VALORIZZAZIONE E TUTELA DEL PATRIMONIO CULTURALE PUBBLICO E MIGLIORAMENTO DELL'OFFERTA E DELLA QUALITÀ DEI SERVIZI CULTURALI DEL P.O.R. 2000-2006. OBIETTIVO 1 - FESR. - CONTRIBUTI A - CONTRIBUTI AGLI INVESTIMENTI A ISTITUZIONI SOCIALI PRIVATE	1.193.859,63
	1091501	2.3.1.2	COFINANZIAMENTO COMUNITARIO E STATALE PER L'ATTUAZIONE DELLA MISURA 5.1 RECUPERO E RIQUALIFICAZIONE DEI SISTEMI URBANI DEL P.O.R. 2000-2006. OBIETTIVO 1 - FESR.	1.651.614,81
	1091502	2.4.21.2	COFINANZIAMENTO COMUNITARIO E STATALE PER L'ATTUAZIONE DELLA MISURA 5.2 SERVIZI PER IL MIGLIORAMENTO DELLA QUALITA' DELL'AMBIENTE NELLE AREE URBANE DEL P.O.R. 2000-2006. OBIETTIVO 1 - FESR.	4.178.644,16
	1093110	1.4.1.2	COFINANZIAMENTO COMUNITARIO E STATALE PER L'ATTUAZIONE DELLA MISURA 1.10 FORMAZIONE E SOSTEGNO ALLA IMPRENDITORIALITA' NEI SETTORI INTERESSATI ALL'ASSE DEL P.O.R. 2000-2006. OBIETTIVO 1 - FSE.	24.288,00
	1093203	1.4.1.2	COFINANZIAMENTO COMUNITARIO E STATALE PER L'ATTUAZIONE DELLA MISURA 2.3 FORMAZIONE E SOSTEGNO ALLA IMPRENDITORIALITA' NEI SETTORI INTERESSATI ALL'ASSE DEL P.O.R. 2000-2006. OBIETTIVO 1 - FSE.	5.015,44
	1093301	1.4.1.2	COFINANZIAMENTO COMUNITARIO E STATALE PER L'ATTUAZIONE DELLA MISURA 3.1 ORGANIZZAZIONE DEL SISTEMA DEI SERVIZI PER L'IMPIEGO DEL P.O.R. 2000-2006. OBIETTIVO 1 - FSE.	1.066.537,72
	1093302	1.4.3.99	COFINANZIAMENTO COMUNITARIO E STATALE PER L'ATTUAZIONE DELLA MISURA 3.2 INSERIMENTO E REINSERIMENTO NEL MERCATO DEL LAVORO DI GIOVANI E ADULTI SECONDO UN APPROCCIO PREVENTIVO DEL POR 2000-2006.OBIETTIVO 1-FSE	599.891,92
	1093303	1.4.3.99	COFINANZIAMENTO COMUNITARIO E STATALE PER L'ATTUAZIONE DELLA MISURA 3.3 INSERIMENTO E REINSERIMENTO LAVORATIVO DI DISOCCUPATI DI LUNGA DURATA DEL P.O.R. 2000-2006. OBIETTIVO 1 - FSE.	1.657.736,55
	1093304	1.4.3.99	COFINANZIAMENTO COMUNITARIO E STATALE PER L'ATTUAZIONE DELLA MISURA 3.4 INSERIMENTO E REINSERIMENTO LAVORATIVO DI GRUPPI SVANTAGGIATI DEL P.O.R. 2000-2006. OBIETTIVO 1 - FSE.	74.763,09
	1093305	1.4.3.99	COFINANZIAMENTO COMUNITARIO E STATALE PER L'ATTUAZIONE DELLA MISURA 3.5 ADEGUAMENTO DEL SISTEMA DELLA FORMAZIONE PROFESSIONALE DEL P.O.R. 2000-2006. OBIETTIVO 1 - FSE.	36.894,83
	1093306	1.4.1.2	COFINANZIAMENTO COMUNITARIO E STATALE PER L'ATTUAZIONE DELLA MISURA 3.6 PREVENZIONE DELLA DISPERSIONE SCOLASTICA E FORMATIVA DEL P.O.R. 2000-2006. OBIETTIVO 1 - FSE.	26.553,16
	1093307	1.4.3.99	COFINANZIAMENTO COMUNITARIO E STATALE PER L'ATTUAZIONE DELLA MISURA 3.7 FORMAZIONE SUPERIORE DEL P.O.R. 2000-2006. OBIETTIVO 1 - FSE.	557.813,72
	1093308	1.4.3.99	COFINANZIAMENTO COMUNITARIO E STATALE PER L'ATTUAZIONE DELLA MISURA 3.8 FORMAZIONE PERMANENTE DEL P.O.R. 2000-2006. OBIETTIVO 1 - FSE.	196.954,46
	1093309	1.4.1.2	COFINANZIAMENTO COMUNITARIO E STATALE PER L'ATTUAZIONE DELLA MISURA 3.9 SVILUPPO DELLA COMPETITIVITA' DELLE IMPRESE E FORMAZIONE CONTINUA, CON PRIORITA' ALLE PMI DEL P.O.R. 2000-2006. OBIETTIVO 1 - FSE.	217.058,09
	1093311	1.4.3.99	COFINANZIAMENTO COMUNITARIO E STATALE PER L'ATTUAZIONE DELLA MISURA 3.11 SVILUPPO E CONSOLIDAMENTO DELL'IMPRENDITORIALITA' ED EMERSIONE DEL LAVORO NON REGOLARE DEL P.O.R. 2000-2006. OBIETTIVO 1 - FSE.	200.212,01
	1093312	1.4.2.5	COFINANZIAMENTO COMUNITARIO E STATALE PER L'ATTUAZIONE DELLA MISURA 3.12 MIGLIORAMENTO DELLE RISORSE UMANE NEL SETTORE DELLA RICERCA E SVILUPPO TECNOLOGICO DEL P.O.R. 2000-2006. OBIETTIVO 1 - FSE.	78.679,03
	1093314	1.4.3.99	COFINANZIAMENTO COMUNITARIO E STATALE PER L'ATTUAZIONE DELLA MISURA 3.14 PROMOZIONE DELLA PARTECIPAZIONE FEMMINILE AL MERCATO DEL LAVORO DEL P.O.R. 2000-2006. OBIETTIVO 1 - FSE.	567.191,59

REGIONE PUGLIA

ESERCIZIO FINANZIARIO 2017 **ALLEGATO 40 (Art.11, comma 4, lett. m) D.Lgs. 118/2011)**

ELENCO DEI RESIDUI PASSIVI

(provenienti dagli esercizi anteriori a quello di competenza)

Anno Formaz.	Capitolo	PdCF	DENOMINAZIONE	Importo
2016	1093420	1.4.3.99	COFINANZIAMENTO COMUNITARIO E STATALE PER L'ATTUAZIONE DELLA MISURA 4.20 AZIONI PER LE RISORSE UMANE (SETTORI SISTEMI INDUSTRIALI, AGRICOLTURA, TURISMO E COMMERCIO) DEL P.O.R. 2000-2006. OBIETTIVO 1 - FSE.	168.803,44
	1093503	1.4.1.2	COFINANZIAMENTO COMUNITARIO E STATALE PER L'ATTUAZIONE DELLA MISURA 5.3 AZIONI FORMATIVE E PICCOLI SUSSIDI DEL P.O.R. 2000-2006. OBIETTIVO 1 - FSE.	88.098,72
	1093604	1.4.3.99	COFINANZIAMENTO COMUNITARIO E STATALE PER L'ATTUAZIONE DELLA MISURA 6.4 RISORSE UMANE E SOCIETA' DELL'INFORMAZIONE DEL P.O.R. 2000-2006. OBIETTIVO 1 - FSE.	1.782.318,35
	1095105	2.4.21.2	QUOTA REGIONALE PER L'ATTUAZIONE DELLA MISURA 1.5 SISTEMA INFORMATIVO AMBIENTALE DEL P.O.R. 2000-2006. OBIETTIVO 1 - FESR.	241.568,36
	1095201	2.3.1.2	QUOTA REGIONALE PER L'ATTUAZIONE DELLA MISURA 2.1 VALORIZZAZIONE E TUTELA DEL PATRIMONIO CULTURALE PUBBLICO E MIGLIORAMENTO DELL'OFFERTA E DELLA QUALITA' DEI SERVIZI CULTURALI DEL P.O.R. 2000-2006. OBIETTIVO 1 - FESR.	2.115.486,94
	1095203	1.4.1.2	QUOTA REGIONALE PER L'ATTUAZIONE DELLA MISURA 2.3 FORMAZIONE E SOSTEGNO ALLA IMPRENDITORIALITA' NEI SETTORI INTERESSATI ALL'ASSE DEL P.O.R. 2000-2006. OBIETTIVO 1 - FSE.	5.103,66
	1095204	2.3.4.1	QUOTA REGIONALE PER L'ATTUAZIONE DELLA MISURA 2.1 VALORIZZAZIONE E TUTELA DEL PATRIMONIO CULTURALE PUBBLICO E MIGLIORAMENTO DELL'OFFERTA E DELLA QUALITÀ DEI SERVIZI CULTURALI DEL P.O.R. 20002006. OBIETTIVO 1 FESR. - CONTRIBUTI AGLI INVESTIMENTI A ISTITUZIONI SOCIALI PRIVATE	666.140,37
	1095301	1.4.1.2	QUOTA REGIONALE PER L'ATTUAZIONE DELLA MISURA 3.1 ORGANIZZAZIONE DEL SISTEMA DEI SERVIZI PER L'IMPIEGO DEL P.O.R. 2000-2006. OBIETTIVO 1 - FSE.	110.516,61
	1095302	1.4.4.1	QUOTA REGIONALE PER L'ATTUAZIONE DELLA MISURA 3.2 INSERIMENTO E REINSERIMENTO NEL MERCATO DEL LAVORO DI GIOVANI E ADULTI SECONDO UN APPROCCIO PREVENTIVO DEL P.O.R. 2000-2006. OBIETTIVO 1 - FSE.	167.166,27
	1095303	1.4.3.99	QUOTA REGIONALE PER L'ATTUAZIONE DELLA MISURA 3.3 INSERIMENTO E REINSERIMENTO LAVORATIVO DI DISOCCUPATI DI LUNGA DURATA DEL P.O.R. 2000-2006. OBIETTIVO 1 - FSE.	211.274,83
	1095304	1.4.3.99	QUOTA REGIONALE PER L'ATTUAZIONE DELLA MISURA 3.4 INSERIMENTO E REINSERIMENTO LAVORATIVO DI GRUPPI SVANTAGGIATI DEL P.O.R. 2000-2006. OBIETTIVO 1 - FSE.	203.757,06
	1095305	1.4.3.99	QUOTA REGIONALE PER L'ATTUAZIONE DELLA MISURA 3.5 ADEGUAMENTO DEL SISTEMA DELLA FORMAZIONE PROFESSIONALE DEL P.O.R. 2000-2006. OBIETTIVO 1 - FSE.	3.849,07
	1095306	1.4.1.2	QUOTA REGIONALE PER L'ATTUAZIONE DELLA MISURA 3.6 PREVENZIONE DELLA DISPERSIONE SCOLASTICA E FORMATIVA DEL P.O.R. 2000-2006. OBIETTIVO 1 - FSE.	19.060,71
	1095307	1.4.3.99	QUOTA REGIONALE PER L'ATTUAZIONE DELLA MISURA 3.7 FORMAZIONE SUPERIORE DEL P.O.R. 2000-2006. OBIETTIVO 1 - FSE.	244.125,75
	1095308	1.4.3.99	QUOTA REGIONALE PER L'ATTUAZIONE DELLA MISURA 3.8 FORMAZIONE PERMANENTE DEL P.O.R. 2000-2006. OBIETTIVO 1 - FSE.	52.974,22
	1095309	1.4.3.99	QUOTA REGIONALE PER L'ATTUAZIONE DELLA MISURA 3.9 SVILUPPO DELLA COMPETITIVITA' DELLE IMPRESE E FORMAZIONE CONTINUA, CON PRIORITA' ALLE PMI DEL P.O.R. 2000-2006. OBIETTIVO 1 - FSE.	147.218,24
	1095310	1.4.1.2	QUOTA REGIONALE PER L'ATTUAZIONE DELLA MISURA 3.10 POTENZIAMENTO E SVILUPPO DEI PROFILI PROFESSIONALI NELLA PUBBLICA AMMINISTRAZIONE DEL P.O.R. 2000-2006. OBIETTIVO 1 - FSE.	15.601,00
	1095311	1.4.3.99	QUOTA REGIONALE PER L'ATTUAZIONE DELLA MISURA 3.11 SVILUPPO E CONSOLIDAMENTO DELL'IMPRENDITORIALITA' ED EMERSIONE DEL LAVORO NON REGOLARE DEL P.O.R. 2000-2006. OBIETTIVO 1 - FSE.	16.691,03

ELENCO DEI RESIDUI PASSIVI

(provenienti dagli esercizi anteriori a quello di competenza)

REGIONE PUGLIA

Anno Formaz.	Capitolo	PdCF	DENOMINAZIONE	Importo
2016	1095314	1.4.3.99	QUOTA REGIONALE PER L'ATTUAZIONE DELLA MISURA 3.14 PROMOZIONE DELLA PARTECIPAZIONE FEMMINILE AL MERCATO DEL LAVORO DEL P.O.R. 2000-2006. OBIETTIVO 1 - FSE.	148.995,14
	1095420	1.4.3.99	QUOTA REGIONALE PER L'ATTUAZIONE DELLA MISURA 4.20 AZIONI PER LE RISORSE UMANE (SETTORI SISTEMI INDUSTRIALI, AGRICOLTURA, TURISMO E COMMERCIO) DEL P.O.R. 2000-2006. OBIETTIVO 1 - FSE.	121.291,18
	1095502	2.4.21.2	QUOTA REGIONALE PER L'ATTUAZIONE DELLA MISURA 5.2 SERVIZI PER IL MIGLIORAMENTO DELLA QUALITA' DELL'AMBIENTE NELLE AREE URBANE DEL P.O.R. 2000-2006. OBIETTIVO 1 - FESR.	1.359.469,37
	1095503	1.4.1.2	QUOTA REGIONALE PER L'ATTUAZIONE DELLA MISURA 5.3 AZIONI FORMATIVE E PICCOLI SUSSIDI DEL P.O.R. 2000-2006. OBIETTIVO 1 - FSE.	123.056,80
	1095604	1.4.1.2	QUOTA REGIONALE PER L'ATTUAZIONE DELLA MISURA 6.4 RISORSE UMANE E SOCIETA' DELL'INFORMAZIONE DEL P.O.R. 2000-2006. OBIETTIVO 1 - FSE.	282.043,02
	1121015	1.3.2.17	SPESE PER L'INTERMEDIAZIONE FINANZIARIA NEL RIACQUISTO DEI TITOLI OBBLIGAZIONARI AVENTI LE CARATTERISTICHE DI CUI AL COMMA 5, LETTERA B) DELL'ARTICOLO 45 DEL DECRETO LEGGE 24 APRILE 2014, N. 66 CONVERTITO NELLA LEGGE 23 GIUGNO 2014, N. 89 (ART. 4 L.R. 37/2014 ASSESTAMENTO 2014)	1.018,75
	1140405	2.4.23.2	INTESA ISTITUZIONALE DI PROGRAMMA STATO - REGIONE PUGLIA. ACCORDO DI PROGRAMMA QUADRO IN MATERIA DI E-GOVERNMENT E SOCIETA' DELL'INFORMAZIONE - ATTO INTEGRATIVO I - SPESE FINANZIATE DALLA DELIBERA CIPE N. 8/2004. SERVIZIO ASSETTO DEL TERRITORIO	208.350,44
	1141025	2.3.1.2	INTESA ISTITUZIONALE DI PROGRAMMA STATO - REGIONE PUGLIA. ACCORDO DI PROGRAMMA QUADRO SVILUPPO LOCALE . SPESE FINANZIATE DALLA DEL. CIPE N. 84/2000 - SETTORE BENI CULTURALI.	183.693,52
	1141037	2.3.1.2	INTESA ISTITUZIONALE DI PROGRAMMA STATO - REGIONE PUGLIA. ACCORDO DI PROGRAMMA QUADRO SVILUPPO LOCALE . SPESE FINANZIATE DALLA DEL. CIPE N. 138/2000 - SETTORE TURISMO	500,00
	1142000	2.3.3.3	INTERVENTI FINALIZZATI ALL'AMMODERNAMENTO, POTENZIAMENTO E RIQUALIFICAZIONE DELLE RETI DI TRASPORTO - ACCORDO DI PROGRAMMA AI SENSI DELL'ART. 4 DEL D.L.VO N. 281/97 AI FINI DELL'ATTUAZIONE DEL D. L.VO N. 422/97	463.063,93
	1142003	2.4.21.2	FONDO PER LE AREE SOTTOUTILIZZATE (F.A.S.). PREMIALITA' REGIONALE DEL. CIPE N. 20/04 PUNTO 1.2 LETTERA B). SPESE PER L'AMBITO DI INTERVENTO -QUALIFICAZIONE AMBIENTALE DELLE AREE URBANE-.	388.704,87
	1142005	2.4.21.2	FONDO PER LE AREE SOTTOSVILUPPATE (F.A.S,). PREMIALITA' DELIBERA CIPE 20/2004 PUNTO 1.2 LETTERA A). SPESE FINANZIATE DALLA DELIBERA CIPE N. 162/2006.	2.290,26
	1142006	2.4.21.2	FONDO PER LE AREE SOTTOSVILUPPATE (F.A.S,). PREMIALITA' DELIBERA CIPE 20/2004 PUNTO 1.2 LETTERA A). SPESE FINANZIATE DALLA DELIBERA CIPE N. 44/2007.	156.436,10
	1143015	2.4.1.2	INTESA ISTITUZIONALE DI PROGRAMMA STATO-REGIONE PUGLIA ACCORDO DI PROGRAMMA QUADRO BENI CULTURALI - SPESE FINANZIATE DALLA DELIB. CIPE N. 142/99. COFINANZIAMENTO REGIONALE ASSE IV P.O. FESR 2007-2013.	207.356,59
	1143025	2.3.1.2	INTESA ISTITUZIONALE DI PROGRAMMA STATO-REGIONE PUGLIA ACCORDO DI PROGRAMMA QUADRO BENI CULTURALI - SPESE FINANZIATE DALLA DELIB. CIPE N. 84/00. COFINANZIAMENTO REGIONALE ASSE IV P.O. FESR 2007-2013.	135.545,62
	1143035	2.3.1.2	INTESA ISTITUZIONALE DI PROGRAMMA STATO-REGIONE PUGLIA ACCORDO DI PROGRAMMA QUADRO BENI CULTURALI - SPESE FINANZIATE DALLA DELIB. CIPE N. 138/00. COFINANZIAMENTO REGIONALE ASSE IV P.O. FESR 2007-2013.	493.270,96
	1143045	2.3.1.2	INTESA ISTITUZIONALE DI PROGRAMMA STATO-REGIONE PUGLIA ACCORDO DI PROGRAMMA QUADRO BENI CULTURALI - ATTO INTEGRATIVO - SPESE FINANZIATE DALLA DELIB. CIPE N. 17/03.	476.558,19
	1143075	2.3.1.2	INTESA ISTITUZIONALE DI PROGRAMMA STATO-REGIONE PUGLIA. ACCORDO DI PROGRAMMA QUADRO BENI ED ATTIVITA' CULTURALI .III^ ATTO INTEGRATIVO . SPESE FINANZIATE D ALLA DEL. CIPE N. 35/005. SETTOTE BENI CULTURALI	1.156.490,84

REGIONE PUGLIA

ESERCIZIO FINANZIARIO 2017 **ALLEGATO 40 (Art.11, comma 4, lett. m) D.Lgs. 118/2011)**

ELENCO DEI RESIDUI PASSIVI

(provenienti dagli esercizi anteriori a quello di competenza)

Anno Formaz.	Capitolo	PdCF	DENOMINAZIONE	Importo
2016	1143076	2.3.1.2	INTESA ISTITUZIONALE DI PROGRAMMA STATO-REGIONE PUGLIA. ACCORDO DI PROGRAMMA QUADRO -BENI CULTURALI-. IV ATTO INTEGRATIVO. SPESE FINANZIATE DALLA DELIBERA CIPE N. 3/2006. SETTORE BENI CULTURALI.	180.861,44
	1143095	2.3.1.2	ACCORDO DI PROGRAMMA QUADRO MULTIREGIONALE -SENSI CONTEMPORANEI - ATTO INTEGRATIVO REGIONE PUGLIA. . SPESE FINANZIATE D ALLA DEL. CIPE N. 35/2005 QUOTA C.3.5.1.	127.000,00
	1143202	2.3.1.2	INTESA ISTITUZIONALE DI PROGRAMMA STATO-REGIONE PUGLIA. ACCORDO DI PROGRAMMA QUADRE 'CITTA'' - I^ ATTO INTEGRATIVO. SPESE FINANZIATE DALLA DELIBERA CIPE N. 3/06 SERVIZIO URBANISTICA.	2.156.121,72
	1144300	2.3.1.2	FONDO SVILUPPO E COESIONE. RIPROGRAMMAZIONE DEL. CIPE 41/2012 . SETTORE BENI CULTURALI.	2.763.030,96
	1144301	2.3.4.1	FONDO SVILUPPO E COESIONE. RIPROGRAMMAZIONE DEL. CIPE 41/2012 . SETTORE BENI CULTURALI. CONTRIBUTI AGLI INVESTIMENTI A ISTITUZIONI SOCIALI PRIVATE	1.860.000,00
	1146033	2.3.1.2	INTESA ISTITUZIONALE DI PROGRAMMA STATO-REGIONE PUGLIA'' - ATTUAZIONE DELL'ATTO INTEGRATIVO DELL'ACCORDO DI PROGRAMMA QUADRO DIFESA DEL SUOLO. DELIBERA CIPE N. 32/2005. COFINANZIAMENTO REGIONALE ASSE II P.O. FESR 2007-2013.	788.419,78
	1146034	2.3.1.2	INTESA ISTITUZIONALE DI PROGRAMMA STATO-REGIONE PUGLIA - ATTUAZIONE DELL'ATTO INTEGRATIVO DELL'ACCORDO DI PROGRAMMA QUADRO DIFESA DEL SUOLO. DELIBERA CIPE N. 3/2006	1.514.513,28
	1147010	2.3.1.2	FONDO PER LO SVILUPPO E COESIONE 2007-2013. DELIBERE CIPE N. 60/2012 - SETTORE DI INTERVENTO IDRICO - RETI	25.207,39
	1147031	2.3.3.3	FONDO DI SVILUPPO E COESIONE 2007/2013 - DELIBERA CIPE N. 62/2011, N. 92/2012 - SETTORE D'INTERVENTO - CONTRIBUTI AGLI INVESTIMENTI A IMPRESE.	2.471.394,61
	1147040	2.3.1.2	FONDO PER LO SVILUPPO E COESIONE 2007/2013 - DELIBERA CIPE N. 62/2011, 87/2012 - SETTORE D'INTERVENTO DIFESA DEL SUOLO	14.188.105,92
	1147060	2.3.1.2	FONDO PER LO SVILUPPO E COESIONE 2007/2013 - DELIBERE CIPE N. 79/2012 E N. 92/2012 - CONTRIBUTI AGLI INVESTIMENTI PER ENTI LOCALI	158.824.248,43
	1147061	1.4.1.2	INTESA ISTITUZIONALE DI PROGRAMMA FONDO PER LO SVILUPPO E COESIONE 2007/2013 DELIBERE CIPE N. 79/2012, 92/2012 SETTORE DI INTERVENTO BENESSERE E SALUTE - TRASFERIMENTI CORRENTI A AMMINISTRAZIONI LOCALI	275.816,11
	1147070	2.4.21.2	FONDO PER LO SVILUPPO E COESIONE 2007-2013 - DELIBERA CIPE N. 92/2012 - SETTORE D'INTERVENTO AREE URBANE E CITTA'	11.164.099,06
	1147080	2.3.1.2	FONDO PER LO SVILUPPO E COESIONE 2007-2013 - DELIBERA CIPE N. 92/2012 - SETTORE DI INTERVENTO BENI CULTURALI	21.092.336,20
	1147082	2.3.3.1	FONDO PER LO SVILUPPO E COESIONE 2007-2013 - DELIBERA CIPE N. 92/2012 - SETTORE DI INTERVENTO BENI CULTURALI - CONTRIBUTI AGLI INVESTIMENTI A ALTRE IMPRESE CONTROLLATE.	109.220,00
	1147083	2.3.3.3	FONDO PER LO SVILUPPO E COESIONE 2007-2013 - DELIBERA CIPE N. 92/2012 - SETTORE DI INTERVENTO BENI CULTURALI - CONTRIBUTI AGLI INVESTIMENTI A ALTRE IMPRESE.	265.719,05
	1147084	2.3.4.1	FONDO PER LO SVILUPPO E COESIONE 2007-2013 - DELIBERA CIPE N. 92/2012 - SETTORE DI INTERVENTO BENI CULTURALI - CONTRIBUTI AGLI INVESTIMENTI A ISTITUZIONI SOCIALI PRIVATE.	402.344,95
	1147088	1.3.2.12	FONDO PER LO SVILUPPO E COESIONE 2007-2013 - DELIBERA CIPE N. 92/2012 - SETTORE DI INTERVENTO BENI CULTURALI - COLLABORAZIONI COORDINATE E A PROGETTO	6.720,00
	1147089	1.2.1.1	FONDO PER LO SVILUPPO E COESIONE 2007-2013 - DELIBERA CIPE N. 92/2012 - SETTORE DI INTERVENTO BENI CULTURALI - IRAP	2.125,00

ELENCO DEI RESIDUI PASSIVI

(provenienti dagli esercizi anteriori a quello di competenza)

Anno Formaz.	Capitolo	PdCF	DENOMINAZIONE	Importo
2016	1147091	1.1.2.1	FONDO PER LO SVILUPPO E COESIONE 2007-2013 - DELIBERA CIPE N. 92/2012 - SETTORE DI INTERVENTO BENI CULTURALI - CONTRIBUTI OBBLIGATORI PER IL PERSONALE	14.007,13
	1147201	2.3.1.2	INTESA ISTITUZIONALE DI PROGRAMMA STATO-REGIONE PUGLIA - ATTUAZIONE DELL'ACCORDO DI PROGRAMMA QUADRO DIFESA DEL SUOLO. DELIBERA CIPE N. 17/2003 -QUOTA F 4 REGIONI DEL MEZZOGIORNO.	1.339.996,00
	1147202	2.3.1.2	INTESA ISTITUZIONALE DI PROGRAMMA STATO-REGIONE PUGLIA - ATTUAZIONEDELL'ATTO INTEGRATIVO ALL'ACCORDO DI PROGRAMMA QUADRO DIFESA DEL SUOLO. DELIBERA CIPE N. 20/2004. COFINANZIAMENTO REGIONALE ASSE II P.O. FESR 2007-2013.	630.255,74
	1148001	2.3.1.2	ACCORDO DI PROGRAMMA QUADRO ACCELLERAZIONE DELLA SPESA IN AREE URBANE. DELIBERA CIPE N. 20/2004.	113.799,75
	1148003	2.3.1.2	INTESA ISTITUZIONALE DI PROGRAMMA STATO - REGIONE PUGLIA. ACCORDO DI PROGRAMMA QUADRO IN MATERIA DI ACCELLERAZIONE DELLA SPESA IN AREE URBANE. SPESE FINANZIATE DALLA DELIBERA CIPE N. 35/2005. SETTORE PROGRAMMAZIONE E POLITICHE COMUNITARIE.PROGETTI IN ARE	59.866,89
	1151000	2.4.23.3	SPESE PER L'ATTUAZIONE PROGRAMMA OPERATIVO FESR 2007-2013 - ASSE I SOCIETA' DELL'INFORMAZIONE (QUOTA REGIONE) E PER I SERVIZI INFORMATIVI REGIONALI	44.390,12
	1151010	2.3.3.3	PROGRAMMA OPERATIVO FESR 2007-2013. SPESE PER ATTUAZIONE ASSE I LINEA DI INTERVENTO 1.1 SOSTEGNO ALLE ATTIVITA' DI RICERCA DELLE IMPRESE (QUOTA UE - STATO)	272.229,87
	1151500	1.4.3.99	COFINANZIAMENTO COMUNITARIO E STATALE PER L'ATTUAZIONE DELL' ASSE I - ADATTABILITA' DEL POR 2007-2013. OBIETTIVO COVERGENZA - FSE	2.643.460,44
	1151502	1.4.4.1	COFINANZIAMENTO COMUNITARIO E STATALE PER L'ATTUAZIONE DELL' ASSE I ADATTABILITÀ DEL POR 20072013. OBIETTIVO COVERGENZA FSE - TRASFERIMENTI CORRENTI A ISTITUZIONI SOCIALI PRIVATE	82.318,28
	1151505	1.4.3.99	COFINANZIAMENTO COMUNITARIO E STATALE PER L'ATTUAZIONE DELL' ASSE I ADATTABILITÀ DEL POR 20072013. OBIETTIVO COVERGENZA FSE. TRASFERIMENTI CORRENTI A ALTRE IMPRESE	29.368,83
	1151510	1.4.3.99	COFINANZIAMENTO REGIONALE PER L'ATTUAZIONE DELL' ASSE I - ADATTABILITA' DEL POR 2007-2013. OBIETTIVO COVERGENZA - FSE	296.223,33
	1151512	1.4.4.1	COFINANZIAMENTO REGIONALE PER L'ATTUAZIONE DELL' ASSE I ADATTABILITÀ DEL POR 20072013. OBIETTIVO COVERGENZA FSE - TRASFERIMENTI CORRENTI A ISTITUZIONI SOCIALI PRIVATE	4.852,35
	1151515	1.4.3.99	COFINANZIAMENTO REGIONALE PER L'ATTUAZIONE DELL' ASSE I ADATTABILITÀ DEL POR 20072013. OBIETTIVO COVERGENZA FSE. TRASFERIMENTI CORRENTI A ALTRE IMPRESE	3.263,70
	1152030	2.3.1.2	PROGRAMMA OPERATIVO FESR 2007-2013. SPESE PER ATTUAZIONE ASSE II LINEA DI INTERVENTO 2.3 INTERVENTI DI PREVENZIONE E MITIGAZIONE DEI RISCHI NATURALI E DI PROTEZIONE DEL RISCHIO IDRAULICO, IDROGEOLOGICO E SISMICO E DI EROSIONE DELLE COSTE (QUOTA UE - STAT	126.510,00
	1152500	1.4.1.2	COFINANZIAMENTO COMUNITARIO E STATALE PER L'ATTUAZIONE DELL' ASSE II - OCCUPABILITA' DEL POR 2007-2013. OBIETTIVO COVERGENZA - FSE	2.204.237,89
	1152501	1.4.3.99	COFINANZIAMENTO COMUNITARIO E STATALE PER L'ATTUAZIONE DELL' ASSE II OCCUPABILITÀ DEL POR 20072013. OBIETTIVO COVERGENZA FSE - TRASFERIMENTI CORRENTI A ALTRE IMPRESE	493.717,13
	1152502	1.4.4.1	COFINANZIAMENTO COMUNITARIO E STATALE PER L'ATTUAZIONE DELL' ASSE II OCCUPABILITÀ DEL POR 20072013. OBIETTIVO COVERGENZA FSE - TRASFERIMENTI CORRENTI A ISTITUZIONI SOCIALI PRIVATE	9.713,20
	1152505	1.4.1.2	PAC PUGLIA FSE 2007-2013 - TRASFERIMENTI CORRENTI AD UNIVERSITA'	4.505.242,95

REGIONE PUGLIA

ESERCIZIO FINANZIARIO 2017 **ALLEGATO 40 (Art.11, comma 4, lett. m) D.Lgs. 118/2011)**

ELENCO DEI RESIDUI PASSIVI

(provenienti dagli esercizi anteriori a quello di competenza)

Anno Formaz.	Capitolo	PdCF	DENOMINAZIONE	Importo
2016	1152506	1.4.4.1	PAC PUGLIA FSE 2007-2013 - TRASFERIMENTI CORRENTI A ISTITUZIONI SOCIALI PRIVATE	165.000,00
	1152507	1.4.2.5	PAC PUGLIA FSE 2007-2013 - TRASFERIMENTI CORRENTI A FAMIGLIE	270.000,00
	1152510	1.4.1.2	COFINANZIAMENTO REGIONALE PER L'ATTUAZIONE DELL' ASSE II - OCCUPABILITA' DEL POR 2007-2013. OBIETTIVO COVERGENZA - FSE	669.210,37
	1152512	1.4.4.1	COFINANZIAMENTO REGIONALE PER L'ATTUAZIONE DELL' ASSE II OCCUPABILITÀ DEL POR 20072013. OBIETTIVO COVERGENZA FSE - TRASFERIMENTI CORRENTI A ISTITUZIONI SOCIALI PRIVATE	1.079,24
	1152514	1.4.1.1	COFINANZIAMENTO REGIONALE PER L'ATTUAZIONE DELL' ASSE II - OCCUPABILITA' DEL POR 2007-2013. OBIETTIVO COVERGENZA - FSE - TRASFERIMENTI CORRENTI AD ENTI DELL'AMMINISTRAZIONE CENTRALE	338.812,57
	1153000	2.3.1.2	PROGRAMMA OPERATIVO FESR 2007-2013 PER L'ATTUAZIONE ASSE III INCLUSIONE SOCIALE (QUOTA REGIONE)	4.201.790,37
	1153010	2.3.1.2	PROGRAMMA OPERATIVO FESR 2007-2013. SPESE PER ATTUAZIONE ASSE III LINEA DI INTERVENTO 3.1 PROGRAMMA D I INTERVENTI PER LA INFRASTRUTTURAZIONE DELLA SANITA' TERRITORIALE NEI DISTRETTI SOCIO-SANITARI (QUOTA UE - STATO)	77.274.696,27
	1153020	2.3.1.2	PROGRAMMA OPERATIVO FESR 2007-2013. SPESE PER ATTUAZIONE ASSE III LINEA DI INTERVENTO 3.2 PROGRAMMA D I INTERVENTI PER LA INFRASTRUTTURAZIONE SOCIALE E SOCIOSANITARIA TERRITORIALE (QUOTA UE - STATO)	1.497.844,28
	1153030	2.3.1.2	PROGRAMMA OPERATIVO FESR 2007-2013. SPESE PER ATTUAZIONE ASSE III LINEA DI INTERVENTO 3.3 PROGRAMMA D I INTERVENTI PER L?ACCESSIBILITA' DEI SERVIZI E PER L?INCLUSIONE DELLE PERSONE A RISCHIO DI MARGINALITA' SOCIALE E PER LA CONCILIAZIONE DEI TEMPI DI VITA	1.465.774,40
	1153500	1.4.2.1	COFINANZIAMENTO COMUNITARIO E STATALE PER L'ATTUAZIONE DELL' ASSE III - INCLUSIONE SOCIALE DEL POR 2007-2013. OBIETTIVO COVERGENZA - FSE	933.157,39
	1153503	1.4.4.1	COFINANZIAMENTO COMUNITARIO E STATALE PER L'ATTUAZIONE DELL' ASSE III INCLUSIONE SOCIALE DEL POR 20072013. OBIETTIVO COVERGENZA FSE - TRASFERIMENTI CORRENTI A ISTITUZIONI SOCIALI PRIVATE	26.595,95
	1153504	1.4.1.1	COFINANZIAMENTO COMUNITARIO E STATALE PER L'ATTUAZIONE DELL' ASSE III INCLUSIONE SOCIALE DEL POR 20072013. OBIETTIVO COVERGENZA FSE. TRASFERIMENTI AD AMMINISTRAZIONI CENTRALI - TRASFERIMENTI CORRENTI A AMMINISTRAZIONI CENTRALI	164.245,55
	1153510	1.4.1.2	COFINANZIAMENTO REGIONALE PER L'ATTUAZIONE DELL' ASSE III - INCLUSIONE SOCIALE DEL POR 2007-2013. OBIETTIVO COVERGENZA - FSE	114.491,62
	1153513	1.4.4.1	COFINANZIAMENTO REGIONALE PER L'ATTUAZIONE DELL' ASSE III INCLUSIONE SOCIALE DEL POR 20072013. OBIETTIVO COVERGENZA FSE - TRASFERIMENTI CORRENTI A ISTITUZIONI SOCIALI PRIVATE	2.955,10
	1153514	1.4.1.1	COFINANZIAMENTO REGIONALE PER L'ATTUAZIONE DELL' ASSE III INCLUSIONE SOCIALE DEL POR 20072013. OBIETTIVO COVERGENZA FSE. TRASFERIMENTI AD AMMINISTRAZIONI CENTRALI	17.192,29
	1154010	2.3.1.2	PROGRAMMA OPERATIVO FESR 2007-2013. SPESE PER ATTUAZIONE ASSE IV LINEA DI INTERVENTO 4.1 INFRASTRUTTURAZIONE, PROMOZIONE E VALORIZZAZIONE DELL'ECONOMIA TURISTICA (QUOTA UE - STATO)	15.249,30
	1154020	2.3.1.2	PROGRAMMA OPERATIVO FESR 2007-2013. SPESE PER ATTUAZIONE ASSE IV LINEA DI INTERVENTO 4.2 TUTELA, VALORIZZAZIONE E GESTIONE DEL PATRIMONIO CULTURALE (QUOTA UE - STATO)	3.294.148,56
	1154024	2.3.1.1	PROGRAMMA OPERATIVO FESR 2007-2013. SPESE PER ATTUAZIONE ASSE IV LINEA DI INTERVENTO 4.2 TUTELA, VALORIZZAZIONE E GESTIONE DEL PATRIMONIO CULTURALE (QUOTA UE - STATO). CONTRIBUTI AGLI INVESTIMENTI A AMMINISTRAZIONI CENTRALI	1.126,27

ELENCO DEI RESIDUI PASSIVI

(provenienti dagli esercizi anteriori a quello di competenza)

Anno Formaz.	Capitolo	PdCF	DENOMINAZIONE	Importo
2016	1154500	1.4.1.2	COFINANZIAMENTO COMUNITARIO E STATALE PER L'ATTUAZIONE DELL'ASSE IV - CAPITALE UMANO DEL POR 2007-2013. OBIETTIVO CONVERGENZA - FSE	1.900.800,60
	1154503	1.4.4.1	COFINANZIAMENTO COMUNITARIO E STATALE PER L'ATTUAZIONE DELL'ASSE IV CAPITALE UMANO DEL POR 20072013. OBIETTIVO CONVERGENZA FSE - TRASFERIMENTI CORRENTI A ISTITUZIONI SOCIALI PRIVATE	796.966,51
	1154504	1.4.1.1	COFINANZIAMENTO COMUNITARIO E STATALE PER L'ATTUAZIONE DELL'ASSE IV CAPITALE UMANO DEL POR 20072013. OBIETTIVO CONVERGENZA FSE. TRASFERIMENTI AD AMMINISTRAZIONI CENTRALI - TRASFERIMENTI CORRENTI A AMMINISTRAZIONI CENTRALI	1.061.780,94
	1154510	1.4.1.2	COFINANZIAMENTO REGIONALE PER L'ATTUAZIONE DELL' ASSE IV - CAPITALE UMANO DEL POR 2007-2013. OBIETTIVO COVERGENZA - FSE	205.294,22
	1154513	1.4.4.1	COFINANZIAMENTO REGIONALE PER L'ATTUAZIONE DELL' ASSE IV CAPITALE UMANO DEL POR 20072013. OBIETTIVO COVERGENZA FSE - TRASFERIMENTI CORRENTI A ISTITUZIONI SOCIALI PRIVATE	88.690,04
	1154514	1.4.1.1	COFINANZIAMENTO REGIONALE PER L'ATTUAZIONE DELL' ASSE IV CAPITALE UMANO DEL POR 20072013. OBIETTIVO COVERGENZA FSE. TRASFERIMENTI AD AMMINISTRAZIONI CENTRALI	133.023,29
	1155020	2.4.21.2	PROGRAMMA OPERATIVO FESR2007-2013. SPESE PER ATTUAZIONE ASSE V LINEA DI INTERVENTO 5.2 ADEGUAMENTO E POTENZIAMENTO DEI SISTEMI DI TRASPORTO IN AMBITO URBANO (QUOTA UE - STATO)	5.459.248,55
	1155040	2.4.23.3	PROGRAMMA OPERATIVO FESR2007-2013. SPESE PER ATTUAZIONE ASSE V LINEA DI INTERVENTO 5.4 ADEGUAMENTO E POTENZIAMENTO DELLE FERROVIE LOCALI (QUOTA UE - STATO)	25.600.788,40
	1155500	1.4.1.2	COFINAZIAMENTO COMUNITARIO E STATALE PER L'ATTUAZIONE DELL'ASSE V - TRANSNAZIONALITA' E INTERREGIONALITA' DEL POR 2007-2013. OBIETTIVO CONVERGENZA - FSE	286.714,54
	1155504	1.4.1.1	COFINAZIAMENTO COMUNITARIO E STATALE PER L'ATTUAZIONE DELL'ASSE V TRANSNAZIONALITA' E INTERREGIONALITA' DEL POR 20072013. OBIETTIVO CONVERGENZA FSE. TRASFERIMENTI AD AMMINISTRAZIONI CENTRALI - TRASFERIMENTI CORRENTI A AMMINISTRAZIONI CENTRALI	201.819,10
	1155510	1.4.1.2	COFINANZIAMENTO REGIONALE PER L'ATTUAZIONE DELL' ASSE V - TRANSNAZIONALITA' E INTERREGIONALITA' DEL POR 2007-2013. OBIETTIVO COVERGENZA - FSE	37.279,04
	1155514	1.4.1.1	COFINANZIAMENTO REGIONALE PER L'ATTUAZIONE DELL' ASSE V TRANSNAZIONALITÀ E INTERREGIONALITÀ DEL POR 20072013. OBIETTIVO COVERGENZA FSE. TRASFERIMENTI AD AMMINISTRAZIONI CENTRALI	22.424,61
	1156010	2.3.3.3	PROGRAMMA OPERATIVO FESR2007-2013. SPESE PER ATTUAZIONE ASSE VI LINEA DI INTERVENTO 6.1 INTERVENTI PER LA COMPETITIVITA' DELLE IMPRESE UE - STATO)	23.443,50
	1156500	1.4.1.2	COFINANZIAMENTO COMUNITARIO E STATALE PER L'ATTUAZIONE DELL'ASSE VI - ASSISTENZA TECNICA DEL POR 2007-2013. OBIETTIVO CONVERGENZA - FSE	1.272.995,50
	1156505	1.1.1.1	COFINANZIAMENTO COMUNITARIO E STATALE PER L'ATTUAZIONE DELL'ASSE VI ASSISTENZA TECNICA DEL POR 20072013. OBIETTIVO CONVERGENZA FSE. RETRIBUZIONI - RETRIBUZIONI IN DENARO	18.955,14
	1156507	1.1.2.1	COFINANZIAMENTO COMUNITARIO E STATALE PER L'ATTUAZIONE DELL'ASSE VI ASSISTENZA TECNICA DEL POR 20072013. OBIETTIVO CONVERGENZA FSE. CONTRIBUTI A CARICO DELL'ENTE - CONTRIBUTI SOCIALI EFFETTIVI A CARICO DELL'ENTE	4.643,28
	1156509	1.2.1.1	COFINANZIAMENTO COMUNITARIO E STATALE PER L'ATTUAZIONE DELL'ASSE VI ASSISTENZA TECNICA DEL POR 20072013. OBIETTIVO CONVERGENZA FSE. IRAP - IMPOSTA REGIONALE SULLE ATTIVITA' PRODUTTIVE (IRAP)	1.611,19
	1156510	1.4.1.2	COFINANZIAMENTO REGIONALE PER L'ATTUAZIONE DELL' ASSE VI - ASSISTENZA TECNICA DEL POR 2007-2013. OBIETTIVO COVERGENZA - FSE	295.253,70

REGIONE PUGLIA

ESERCIZIO FINANZIARIO 2017 **ALLEGATO 40 (Art.11, comma 4, lett. m) D.Lgs. 118/2011)**

ELENCO DEI RESIDUI PASSIVI

(provenienti dagli esercizi anteriori a quello di competenza)

Anno Formaz.	Capitolo	PdCF	DENOMINAZIONE	Importo
2016	1156513	1.3.2.2	COFINANZIAMENTO COMUNITARIO E STATALE PER L'ATTUAZIONE DELL'ASSE VI ASSISTENZA TECNICA DEL POR 20072013. OBIETTIVO CONVERGENZA FSE. INDENNITA' DI MISSIONE E TRASFERTA - RAPPRESENTANZA, ORGANIZZAZIONE EVENTI, PUBBLICITA' E SERVIZI PER TRASFERTA	345,87
	1156526	1.3.2.2	COFINANZIAMENTO REGIONALE PER L'ATTUAZIONE DELL' ASSE VI ASSISTENZA TECNICA DEL POR 20072013. OBIETTIVO COVERGENZA FSE. INDENNITA' DI MISSIONE E TRASFERTA - RAPPRESENTANZA, ORGANIZZAZIONE EVENTI, PUBBLICITA' E SERVIZI PER TRASFERTA	38,43
	1156529	1.2.1.1	COFINANZIAMENTO REGIONALE PER L'ATTUAZIONE DELL' ASSE VI ASSISTENZA TECNICA DEL POR 20072013. OBIETTIVO COVERGENZA FSE. IRAP - IMPOSTA REGIONALE SULLE ATTIVITA' PRODUTTIVE (IRAP)	1.091,40
	1156531	1.1.2.1	COFINANZIAMENTO REGIONALE PER L'ATTUAZIONE DELL' ASSE VI ASSISTENZA TECNICA DEL POR 20072013. OBIETTIVO COVERGENZA FSE. CONTRIBUTI SOCIALI EFFETTIVI A CARICO DELL'ENTE	2.802,79
	1156533	1.1.1.1	COFINANZIAMENTO REGIONALE PER L'ATTUAZIONE DELL' ASSE VI ASSISTENZA TECNICA DEL POR 20072013. OBIETTIVO COVERGENZA FSE. RETRIBUZIONI IN DENARO	11.756,47
	1156536	1.4.3.99	COFINANZIAMENTO REGIONALE PER L'ATTUAZIONE DELL' ASSE VI ASSISTENZA TECNICA DEL POR 20072013. OBIETTIVO COVERGENZA FSE - TRASFERIMENTI CORRENTI A ALTRE IMPRESE	3.051,10
	1156545	1.3.2.10	COFINANZIAMENTO REGIONALE PER L'ATTUAZIONE DELL' ASSE VI ASSISTENZA TECNICA DEL POR 20072013. OBIETTIVO COVERGENZA FSE. CONSULENZE.	6.000,00
	1157020	2.3.1.2	PROGRAMMA OPERATIVO FESR2007-2013. SPESE PER ATTUAZIONE ASSE VII LINEA DI INTERVENTO 7.2 PIANI INTEGRATI DI SVILUPPO TERRITORIALE (UE - STATO)	54.000,00
	1157030	1.4.1.2	PAC PUGLIA FSE 2007-2013 - TRASFERIMENTI CORRENTI AD AMMINISTRAZIONI LOCALI	215.193,25
	1157040	1.3.2.99	PAC PUGLIA FSE 2007-2013 - SPESE PER ALTRI SERVIZI/CONSULENZE	13.961,32
	1157500	1.4.1.2	COFINANZIAMENTO COMUNITARIO E STATALE PER L'ATTUAZIONE DELL' ASSE VII - CAPACITA' ISTITUZIONALE DEL POR 2007-2013. OBIETTIVO COVERGENZA - FSE	164.302,78
	1157501	1.4.4.1	COFINANZIAMENTO COMUNITARIO E STATALE PER L'ATTUAZIONE DELL' ASSE VII CAPACITÀ ISTITUZIONALE DEL POR 20072013. OBIETTIVO COVERGENZA FSE - TRASFERIMENTI CORRENTI A ISTITUZIONI SOCIALI PRIVATE	137.772,28
	1157510	1.4.1.2	COFINANZIAMENTO REGIONALE PER L'ATTUAZIONE DELL' ASSE VII - CAPACITA' ISTITUZIONALE DEL POR 2007-2013. OBIETTIVO COVERGENZA - FSE	225.401,51
	1157513	1.4.3.99	COFINANZIAMENTO REGIONALE PER L'ATTUAZIONE DELL' ASSE VII CAPACITÀ ISTITUZIONALE DEL POR 20072013. OBIETTIVO COVERGENZA FSE - TRASFERIMENTI CORRENTI A ALTRE IMPRESE	139.000,00
	1157515	1.4.4.1	COFINANZIAMENTO REGIONALE PER L'ATTUAZIONE DELL' ASSE VII CAPACITÀ ISTITUZIONALE DEL POR 20072013. OBIETTIVO COVERGENZA FSE - TRASFERIMENTI CORRENTI A ISTITUZIONI SOCIALI PRIVATE	15.308,06
	1158010	2.3.1.2	PROGRAMMA OPERATIVO FESR 2007-2013. SPESE PER ATTUAZIONE ASSE VIII LINEA DI INTERVENTO 8.1 INTERVENTI A SUPPORTO DELLA PARTECIPAZIONE NELL'ATTUAZIONE DEL P.O. (QUOTA UE-STATO)	48.421,90
	1158020	2.2.3.5	PROGRAMMA OPERATIVO FESR 2007-2013. SPESE PER ATTUAZIONE ASSE VIII LINEA DI INTERVENTO 8.2 ASSISTENZA TECNICA ALL'ATTUAZIONE DEL P.O. (QUOTA UE-STATO)	216.926,89
	1158025	2.2.3.5	PROGRAMMA OPERATIVO FESR 2007-2013. SPESE PER ATTUAZIONE ASSE VIII LINEA DI INTERVENTO 8.2 ASSISTENZA TECNICA ALL'ATTUAZIONE DEL PROGRAMMA OPERATIVO (QUOTA REGIONE)	25.504,29

ELENCO DEI RESIDUI PASSIVI

(provenienti dagli esercizi anteriori a quello di competenza)

Anno Formaz.	Capitolo	PdCF	DENOMINAZIONE	Importo
2016	1158027	2.2.3.2	PROGRAMMA OPERATIVO FESR 2007-2013. SPESE PER ATTUAZIONE ASSE VIII LINEA DI INTERVENTO 8.2 ASSISTENZA TECNICA ALL'ATTUAZIONE DEL PROGRAMMA OPERATIVO (QUOTA REGIONE). ACQUISIZIONE O REALIZZAZIONE DI SOFTWARE	169.690,04
	1158030	1.1.2.1	PROGRAMMA OPERATIVO FESR 2007-2013. SPESE PER ATTUAZIONE DELL'ASSE VIII, LINEA DI INTERVENTO 8.2. ASSISTENZA TECNICA ALL'ATTUAZIONE DEL PROGRAMMA OPERATIVO (QUOTA REGIONE). CONTRIBUTI A CARICO DELL'ENTE	4.252,97
	1161110	2.3.3.3	POR 2014-2020. FONDO FESR. AZIONE 1.1 - INTERVENTI DI SOSTEGNO ALLE ATTIVITÀ DI R&S PER LO SVILUPPO DI NUOVE TECNOLOGIE SOSTENIBILI, DI NUOVI PRODOTTI E SERVIZI. CONTRIBUTI AGLI INVESTIMENTI A ALTRE IMPRESE. QUOTA UE	5.232.409,70
	1161120	2.3.3.3	POR 2014-2020. FONDO FESR. AZIONE 1.2 - INTERVENTI DI SOSTEGNO ALLA VALORIZZAZIONE ECONOMICA DELL'INNOVAZIONE E DELL'INDUSTRIALIZZAZIONE DEI RISULTATI DELLA RICERCA. CONTRIBUTI AGLI INVESTIMENTI A ALTRE IMPRESE. QUOTA UE	3.136.984,84
	1161340	2.3.3.3	POR 2014-2020. FONDO FESR. AZIONE 3.4 - INTERVENTI DI SOSTEGNO ALLE IMPRESE DELLE FILIERE CULTURALI, TURISTICHE, CREATIVE E DELLO SPETTACOLO. CONTRIBUTI AGLI INVESTIMENTI A ALTRE IMPRESE. QUOTA UE	1.147.518,01
	1161510	2.3.1.2	POR 2014-2020. FONDO FESR. AZIONE 5.1 INTERVENTI DI RIDUZIONE DEL RISCHIO IDROGEOLOGICO E DI EROSIONE COSTIERA. CONTRIBUTI AGLI INVESTIMENTI A AMMINISTRAZIONI LOCALI. QUOTA UE	19.667.569,08
	1161610	2.3.1.2	POR 2014-2020. FONDO FESR. AZIONE 6.1 - INTERVENTI PER L'OTTIMIZZAZIONE DELLA GESTIONE DEI RIFIUTI URBANI. CONTRIBUTI AGLI INVESTIMENTI A AMMINISTRAZIONI LOCALI. QUOTA UE	3.421.962,81
	1161670	2.3.3.1	POR 2014-2020. FONDO FESR. AZIONE 6.7 INTERVENTI PER LA VALORIZZAZIONE E LA FRUIZIONE DEL PATRIMONIO CULTURALE. CONTRIBUTI AGLI INVESTIMENTI A IMPRESE CONTROLLATE. QUOTA UE	882.352,94
	1161912	2.3.1.2	POR 2014-2020. FONDO FESR. AZIONE 9.12 - INTERVENTI DI RIORGANIZZAZIONE E POTENZIAMENTO DEI SERVIZI TERRITORIALI SOCIO-SANITARI E SANITARI TERRITORIALI A TITOLARITÀ PUBBLICA. CONTRIBUTI AGLI INVESTIMENTI A AMMINISTRAZIONI LOCALI.	42.644.726,17
	1162110	2.3.3.3	POR 2014-2020. FONDO FESR. AZIONE 1.1 - INTERVENTI DI SOSTEGNO ALLE ATTIVITÀ DI R&S PER LO SVILUPPO DI NUOVE TECNOLOGIE SOSTENIBILI, DI NUOVI PRODOTTI E SERVIZI. CONTRIBUTI AGLI INVESTIMENTI A ALTRE IMPRESE. QUOTA STATO	3.662.686,78
	1162120	2.3.3.3	POR 2014-2020. FONDO FESR. AZIONE 1.2 - INTERVENTI DI SOSTEGNO ALLA VALORIZZAZIONE ECONOMICA DELL'INNOVAZIONE E DELL'INDUSTRIALIZZAZIONE DEI RISULTATI DELLA RICERCA. CONTRIBUTI AGLI INVESTIMENTI A ALTRE IMPRESE. QUOTA STATO	2.195.889,39
	1162340	2.3.3.3	POR 2014-2020. FONDO FESR. AZIONE 3.4 - INTERVENTI DI SOSTEGNO ALLE IMPRESE DELLE FILIERE CULTURALI, TURISTICHE, CREATIVE E DELLO SPETTACOLO. CONTRIBUTI AGLI INVESTIMENTI A ALTRE IMPRESE. QUOTA STATO	803.262,59
	1162510	2.3.1.2	POR 2014-2020. FONDO FESR. AZIONE 5.1 INTERVENTI DI RIDUZIONE DEL RISCHIO IDROGEOLOGICO E DI EROSIONE COSTIERA. CONTRIBUTI AGLI INVESTIMENTI A AMMINISTRAZIONI LOCALI. QUOTA STATO	14.819.937,95
	1162620	2.3.1.2	POR 2014-2020. FONDO FESR. AZIONE 6.2 - INTERVENTI PER LA BONIFICA DI AREE INQUINATE. CONTRIBUTI AGLI INVESTIMENTI A AMMINISTRAZIONI LOCALI. QUOTA STATO	318.071,05
	1162670	2.3.3.1	POR 2014-2020. FONDO FESR. AZIONE 6.7 INTERVENTI PER LA VALORIZZAZIONE E LA FRUIZIONE DEL PATRIMONIO CULTURALE. CONTRIBUTI AGLI INVESTIMENTI A IMPRESE CONTROLLATE. QUOTA STATO	617.647,06
	1162910	2.3.1.2	POR 2014-2020. FONDO FESR. AZIONE 9.10 INTERVENTI DI RIQUALIFICAZIONE DEI SERVIZI E DELLE INFRASTRUTTURE SOCIALI E SOCIO-EDUCATIVE. CONTRIBUTI AGLI INVESTIMENTI A AMMINISTRAZIONI LOCALI. QUOTA STATO	739.353,54

REGIONE PUGLIA

ESERCIZIO FINANZIARIO 2017 **ALLEGATO 40 (Art.11, comma 4, lett. m) D.Lgs. 118/2011)**

ELENCO DEI RESIDUI PASSIVI

(provenienti dagli esercizi anteriori a quello di competenza)

Anno Formaz.	Capitolo	PdCF	DENOMINAZIONE	Importo
2016	1162911	2.3.1.2	POR 2014-2020. FONDO FESR. AZIONE 9.11 FINANZIAMENTO DI PIANI DI INVESTIMENTO PUBBLICI E DI SPECIFICI AIUTI A SOSTEGNO DEGLI INVESTIMENTI DI SOGGETTI ORGANIZZAZIONI DEL PRIVATO SOCIALE E PRIVATE NON PROFIT, PER REALIZZARE NUOVE INFRASTRUTTURE E RIQUALIFICARE QUELLE ESISTENTI, PER ANZIANI E PERSONE CON LIMITATA AUTONOMIA. CONTRIBUTI AGLI INVESTIMENTI A AMMINISTRAZIONI LOCALI. QUOTA STATO	181.341,80
	1162912	2.3.1.2	POR 2014-2020. FONDO FESR. AZIONE 9.12 - INTERVENTI DI RIORGANIZZAZIONE E POTENZIAMENTO DEI SERVIZI TERRITORIALI SOCIO-SANITARI E SANITARI TERRITORIALI A TITOLARITÀ PUBBLICA. CONTRIBUTI AGLI INVESTIMENTI A AMMINISTRAZIONI LOCALI. QUOTA STATO	29.851.308,33
	1165820	1.4.4.1	POR 2014-2020. FONDO FSE. AZIONE 8.2 INTERVENTI RIVOLTI AI DISOCCUPATI - TRASFERIMENTI CORRENTI A ISTITUZIONI SOCIALI PRIVATE. QUOTA UE	5.242,50
	1166820	1.4.4.1	POR 2014-2020. FONDO FSE. AZIONE 8.2 INTERVENTI RIVOLTI AI DISOCCUPATI - TRASFERIMENTI CORRENTI A ISTITUZIONI SOCIALI PRIVATE. QUOTA STATO	3.669,75
	1167100	1.4.3.99	POR PUGLIA 2014-2020. FONDO FSE. AZIONE 10.6 INTERVENTI DI FORMAZIONE CONTINUA E/O SPECIALISTICA E PROFESSIONALIZZANTE - TRASFERIMENTI CORRENTI AD ALTRE IMPRESE. QUOTA REGIONE	241.951,13
	1167106	1.4.4.1	POR PUGLIA 2014-2020. FONDO FSE. AZIONE 10.6 INTERVENTI DI FORMAZIONE CONTINUA E/O SPECIALISTICA E PROFESSIONALIZZANTE - TRASFERIMENTI CORRENTI AD ISTITUZIONI SOCIALI PRIVATE. QUOTA REGIONE	67.349,37
	1167130	1.4.4.1	POR PUGLIA 2014-2020. FONDO FSE. AZIONE 10.3 AZIONI VOLTE A FAVORIRE LA TRANSIZIONE FRA ISTRUZIONE E MERCATO DEL LAVORO - TRASFERIMENTI CORRENTI AD ISTITUZIONI SOCIALI PRIVATE. QUOTA REGIONE	1.378,28
	1167135	1.4.1.2	POR PUGLIA 2014-2020. FONDO FSE. AZIONE 10.3 AZIONI VOLTE A FAVORIRE LA TRANSIZIONE FRA ISTRUZIONE E MERCATO DEL LAVORO - TRASFERIMENTI CORRENTI A AMMINISTRAZIONI LOCALI - QUOTA REGIONE	17.958,76
	1167820	1.4.4.1	POR 2014-2020. FONDO FSE. AZIONE 8.2 INTERVENTI RIVOLTI AI DISOCCUPATI - TRASFERIMENTI CORRENTI AD ISTITUZIONI SOCIALI PRIVATE. COFINANZIAMENTO REGIONALE	1.572,75
	1169100	1.1.1.1	POR 2014-2020. FONDO FESR. ASSISTENZA TECNICA. RETRIBUZIONI IN DENARO. QUOTA UE	2.803,84
	1169120	1.1.2.1	POR 2014-2020. FONDO FESR. ASSISTENZA TECNICA. CONTRIBUTI SOCIALI EFFETTIVI A CARICO DELL'ENTE. QUOTA UE	2.970,36
	1169130	1.2.1.1	POR 2014-2020. FONDO FESR. ASSISTENZA TECNICA. IRAP. QUOTA UE	199,02
	1169140	2.2.3.5	POR 2014-2020. FONDO FESR. ASSISTENZA TECNICA. INCARICHI PROFESSIONALI PER LA REALIZZAZIONE DI INVESTIMENTI. QUOTA UE	562.799,07
	1169200	1.1.1.1	POR 2014-2020. FONDO FESR. ASSISTENZA TECNICA. RETRIBUZIONI IN DENARO. QUOTA STATO	1.957,60
	1169220	1.1.2.1	POR 2014-2020. FONDO FESR. ASSISTENZA TECNICA. CONTRIBUTI SOCIALI EFFETTIVI A CARICO DELL'ENTE. QUOTA STATO	2.329,31
	1169230	1.2.1.1	POR 2014-2020. FONDO FESR. ASSISTENZA TECNICA. IRAP QUOTA STATO	138,76
	1169341	1.1.1.1	POR 2014-2020. FONDO FESR. COFINANZIAMENTO REGIONALE. AZIONE 13.1 ASSISTENZA TECNICA. RETRIBUZIONI IN DENARO	4.673,01
	1169343	1.1.2.1	POR 2014-2020. FONDO FESR. COFINANZIAMENTO REGIONALE. AZIONE 13.1 ASSISTENZA TECNICA. CONTRIBUTI SOCIALI EFFETTIVI A CARICO DELL'ENTE	1.229,50
	1169344	1.2.1.1	POR 2014-2020. FONDO FESR. COFINANZIAMENTO REGIONALE. AZIONE 13.1 ASSISTENZA TECNICA. IRAP	397,21
	1200040	7.1.2.99	VERSAMENTI DI SOMME RISCOSSE, ANCHE PER TRATTENUTE PER CONTO DEL PERSONALE DELLA REGIONE .(P.M.E.)	16.426,00

ELENCO DEI RESIDUI PASSIVI

(provenienti dagli esercizi anteriori a quello di competenza)

REGIONE PUGLIA

Anno Formaz.	Capitolo	PdCF	DENOMINAZIONE	Importo
2016	1200045	7.2.2.1	SVINCOLO DI SOMME TRATTENUTE PER PIGNORAMENTI PRESSO IL TERZO-REGIONE PUGLIA, COMPRESO EQUITALIA, A SEGUITO DI ORDINANZA DI ASSEGNAZIONE DEL GIUDICE DELL'ESECUZIONE. (VINC.1 A 1, PME)	10.738.931,06
	1200046	7.2.2.1	SVINCOLO DI SOMME TRATTENUTE PER IRREGOLARITA' DEL DOCUMENTO UNICO DI REGOLARITA' CONTRIBUTIVA (DURC). (VINC.1 A 1, PME)	861,39
	1200080	7.2.4.1	RIMBORSI A TERZI DI DEPOSITI CAUZIONALI E DIVERSI .(P.M.E. VINC. 1-A-1	23.040,49
	1200115	7.2.99.99	PAGAMENTI DI SOMME GIA' RISCOSSE PER CONTO DI TERZI. (P.M.E. VINC. 1 A 1).	2.084.973,62
	1200126	7.1.99.2	PRELEVAMENTI EFFETTUATI DALLA TESORERIA CENTRALE DELLO STATO PER RECUPERO ANTICIPAZIONI MENSILI SERVIZIO SANITARIO REGIONALE.	607.190.271,21
	1200150	7.1.99.99	RIEMISSIONE MANDATI DI PAGAMENTO RIMASTI INESITATI PER CAUSE DIVERSE (ASSEGNI CIRCOLARI EMESSI DAL TESORIERE REGIONALE E NON ANDATI A BUON FINE, CONTI ESTINTI, IRREPERIBILITA' DEL BENEFICIARIO ECC.) (P.M.E. - VINC 1 A 1)	3.299,49
	1200160	7.1.99.99	RIEMISSIONE MANDATI DI PAGAMENTO RIMASTI INESITATI PER CAUSE DIVERSE (ASSEGNI CIRCOLARI EMESSI DAL TESORIERE REGIONALE E NON ANDATI A BUON FINE, CONTI ESTINTI, IRREPERIBILITA' DEL BENEFICIARIO ECC.) - GESTIONE SANITA'. (P.M.E. - VINC 1 A 1)	780,66
	1200192	7.1.99.4	TRASFERIMENTO TEMPORANEO AL CONTO DI TESORERIA GESTIONE ORDINARIA COLLEGATO AL CAPITOLO DI ENTRATA 6155192	200.000.000,00
	1204000	1.4.1.1	SPESE PER IL RICONOSCIMENTO DEL REDDITO DI DIGNITA' NEI PERCORSI DI INCLUSIONE ATTIVA	42.050,00
	1301001	1.4.1.2	SPESA PER LA REVISIONE DELL'USO DEI MEDICINALI PER PAZIENTI AFFETTI DA ASMA. LEGGE 208/2015 ART. 1 CC. 571-572. TRASFERIMENTI SOMME ALLE AZIENDE SANITARIE LOCALI.	67.300,00
			Totale esercizio 2016	**1.627.443.553,55**
			Totale RESIDUI PASSIVI	**3.464.090.294,94**

Bollettino Ufficiale della Regione Puglia - n. 104 del 8-8-2018

REGIONE PUGLIA

RENDICONTO CONSOLIDATO

EX ART. 11 COMMI 8 e 9 D.LGS 118/2011

ESERCIZIO FINANZIARIO 2017

CONTO DEL BILANCIO - GESTIONE DELLE ENTRATE

(Titolo, Tipologia)

REGIONE PUGLIA SEZIONE BILANCIO E RAGIONERIA

Data di stampa : 10/07/2018

ESERCIZIO FINANZIARIO 2017

CONTO DEL BILANCIO - GESTIONE DELLE ENTRATE

(Titolo, Tipologia)

REGIONE PUGLIA

(TITOLO, TIPOLOGIA)	DENOMINAZIONE	Residui attivi al 1/1/2017 (RS) / Previsioni definitive di competenza (CP) / Previsioni definitive di cassa (CS)	Riscossioni in c/residui (RR) / Ricossioni in c/competenza (RC) / Totale riscossioni (TR = RR+RC)	Riaccertamenti residui (R) / Accertamenti (A) / Maggiori o minori entrate di cassa = TR-CS	Maggiori o minori entrate di competenza = A-CP	Residui attivi da esercizi precedenti (EP=RS-RR+R) / Residui attivi da esercizio di competenza (EC=A-RC) / Totale residui attivi da riportare (TR=EP+EC)
	Fondo pluriennale vincolato per spese correnti	CP 130.990.184,72				
	Fondo pluriennale vincolato per spese in conto capitale	CP 361.263.087,06				
	Utilizzo avanzo di Amministrazione	CP 692.784.020,77				
	- di cui Utilizzo Fondo anticipazioni di liquidità (DL 35/2013 e successive modifiche e rifinanziamenti)	CP 490.867.978,81				
	Giacenza di cassa all'inizio dell' esercizio	CS 1.697.505.803,54				
1	**Titolo 1: Entrate correnti di natura tributaria, contributiva e perequativa**					
10101	**Tipologia 101: Imposte tasse e proventi assimilati**					
		RS 500.545.486,66	RR 127.776.097,22	R -2.881.066,80		EP 369.888.322,64
		CP 811.608.428,28	RC 473.550.915,83	A 811.140.432,47	CP -467.995,81	EC 337.589.516,64
		CS 1.312.153.914,94	TR 601.327.013,05	CS -710.826.901,89		TR 707.477.839,28
10102	**Tipologia 102: Tributi destinati al finanziamento della sanità (solo per le Regioni)**					
		RS 330.148.618,61	RR 330.119.113,88	R 0,00		EP 29.504,73
		CP 5.328.547.014,26	RC 5.052.080.911,71	A 5.328.527.013,26	CP -20.001,00	EC 276.446.101,55
		CS 5.658.695.632,87	TR 5.382.200.025,59	CS -276.495.607,28		TR 276.475.606,28
10103	**Tipologia 103: Tributi devoluti e regolati alle autonomie speciali (solo per le Regioni)**					
		RS 0,00	RR 0,00	R 0,00		EP 0,00
		CP 0,00	RC 0,00	A 0,00	CP 0,00	EC 0,00

REGIONE PUGLIA - SEZIONE BILANCIO E RAGIONERIA

REGIONE PUGLIA

ESERCIZIO FINANZIARIO 2017

CONTO DEL BILANCIO - GESTIONE DELLE ENTRATE

(Titolo, Tipologia)

(TITOLO, TIPOLOGIA)	DENOMINAZIONE	Residui attivi al 1/1/2017 (RS) / Previsioni definitive di competenza (CP) / Previsioni definitive di cassa (CS)		Riscossioni in c/residui (RR) / Ricossioni in c/competenza (RC) / Totale riscossioni (TR = RR+RC)		Riaccertamenti residui (R) / Accertamenti (A) / Maggiori o minori entrate di cassa = TR-CS		Maggiori o minori entrate di competenza = A-CP		Residui attivi da esercizi precedenti (EP=RS-RR+R) / Residui attivi da esercizio di competenza (EC=A-RC) / Totale residui attivi da riportare (TR=EP+EC)	
		CS	0,00	TR	0,00	CS	0,00			TR	0,00
10104	**Tipologia 104: Compartecipazioni di tributi**										
		RS	0,00	RR	0,00	R	0,00			EP	0,00
		CP	410.056.649,10	RC	410.056.649,10	A	410.056.649,10	CP	0,00	EC	0,00
		CS	410.056.649,10	TR	410.056.649,10	CS	0,00			TR	0,00
10301	**Tipologia 301: Fondi perequativi da Amministrazioni Centrali**										
		RS	0,00	RR	0,00	R	0,00			EP	0,00
		CP	383.727.476,02	RC	383.727.476,02	A	383.727.476,02	CP	0,00	EC	0,00
		CS	383.727.476,02	TR	383.727.476,02	CS	0,00			TR	0,00
	Totale Titolo 1: Entrate correnti di natura tributaria, contributiva e perequativa										
		RS	830.694.105,27	RR	457.895.211,10	R	-2.881.066,80			EP	369.917.827,37
		CP	6.933.939.567,66	RC	6.319.415.952,66	A	6.933.451.570,85	CP	-487.996,81	EC	614.035.618,19
		CS	7.764.633.672,93	TR	6.777.311.163,76	CS	-987.322.509,17			TR	983.953.445,56
2	**Titolo 2: Trasferimenti correnti**										
20101	**Tipologia 101: Trasferimenti correnti da Amministrazioni pubbliche**										
		RS	3.331.371.154,47	RR	1.150.520.143,19	R	-4.077.562,18			EP	2.176.773.449,10

REGIONE PUGLIA - SEZIONE BILANCIO E RAGIONERIA

CONTO DEL BILANCIO - GESTIONE DELLE ENTRATE

(Titolo, Tipologia)

REGIONE PUGLIA

(TITOLO, TIPOLOGIA)	DENOMINAZIONE	Residui attivi al 1/1/2017 (RS)		Riscossioni in c/residui (RR)		Riaccertamenti residui (R)		Maggiori o minori entrate di competenza = A-CP		Residui attivi da esercizi precedenti (EP=RS-RR+R)	
		Previsioni definitive di competenza (CP)		Ricossioni in c/competenza (RC)		Accertamenti (A)				Residui attivi da esercizio di competenza (EC=A-RC)	
		Previsioni definitive di cassa (CS)		Totale riscossioni (TR = RR+RC)		Maggiori o minori entrate di cassa = TR-CS				Totale residui attivi da riportare (TR=EP+EC)	
		CP	2.769.378.849,22	RC	1.109.992.596,93	A	2.353.025.637,93	CP	-416.353.211,29	EC	1.243.033.041,00
		CS	6.128.073.044,50	TR	2.260.512.740,12	CS	-3.867.560.304,38			TR	3.419.806.490,10
20102	**Tipologia 102: Trasferimenti correnti da Famiglie**										
		RS	0,00	RR	0,00	R	0,00			EP	0,00
		CP	0,00	RC	0,00	A	0,00	CP	0,00	EC	0,00
		CS	0,00	TR	0,00	CS	0,00			TR	0,00
20103	**Tipologia 103: Trasferimenti correnti da Imprese**										
		RS	113.488.003,05	RR	157.944,24	R	0,00			EP	113.330.058,81
		CP	128.166.100,00	RC	65.151.689,43	A	65.153.289,43	CP	-63.012.810,57	EC	1.600,00
		CS	241.654.103,05	TR	65.309.633,67	CS	-176.344.469,38			TR	113.331.658,81
20104	**Tipologia 104: Trasferimenti correnti da Istituzioni Sociali Private**										
		RS	0,00	RR	0,00	R	0,00			EP	0,00
		CP	0,00	RC	0,00	A	0,00	CP	0,00	EC	0,00
		CS	0,00	TR	0,00	CS	0,00			TR	0,00
20105	**Tipologia 105: Trasferimenti correnti dall'Unione Europea e dal Resto del Mondo**										
		RS	88.936.745,64	RR	7.255.455,88	R	-5.559.815,69			EP	76.121.474,07

REGIONE PUGLIA - SEZIONE BILANCIO E RAGIONERIA

ESERCIZIO FINANZIARIO 2017

CONTO DEL BILANCIO - GESTIONE DELLE ENTRATE

(Titolo, Tipologia)

REGIONE PUGLIA

(TITOLO, TIPOLOGIA)	DENOMINAZIONE	Residui attivi al 1/1/2017 (RS) / Previsioni definitive di competenza (CP) / Previsioni definitive di cassa (CS)		Riscossioni in c/residui (RR) / Ricossioni in c/competenza (RC) / Totale riscossioni (TR = RR+RC)		Riaccertamenti residui (R) / Accertamenti (A) / Maggiori o minori entrate di cassa = TR-CS		Maggiori o minori entrate di competenza = A-CP		Residui attivi da esercizi precedenti (EP=RS-RR+R) / Residui attivi da esercizio di competenza (EC=A-RC) / Totale residui attivi da riportare (TR=EP+EC)	
		CP	172.872.756,18	RC	15.895.619,68	A	137.049.378,69	CP	-35.823.377,49	EC	121.153.759,01
		CS	267.265.584,53	TR	23.151.075,56	CS	-244.114.508,97			TR	197.275.233,08
	Totale Titolo 2: Trasferimenti correnti										
		RS	3.533.795.903,16	RR	1.157.933.543,31	R	-9.637.377,87			EP	2.366.224.981,98
		CP	3.070.417.705,40	RC	1.191.039.906,04	A	2.555.228.306,05	CP	-515.189.399,35	EC	1.364.188.400,01
		CS	6.636.992.732,08	TR	2.348.973.449,35	CS	-4.288.019.282,73			TR	3.730.413.381,99
3	**Titolo 3: Entrate extratributarie**										
30100	**Tipologia 100: Vendita di beni e servizi e proventi derivanti dalla gestione dei beni**										
		RS	2.911.884,11	RR	583.650,48	R	-530.483,63			EP	1.797.750,00
		CP	6.233.700,00	RC	4.858.466,42	A	4.931.971,92	CP	-1.301.728,08	EC	73.505,50
		CS	9.145.584,11	TR	5.442.116,90	CS	-3.703.467,21			TR	1.871.255,50
30200	**Tipologia 200: Proventi derivanti dall'attività di controllo e repressione delle irregolarità e degli illeciti**										
		RS	1.469.003,78	RR	1.240.712,49	R	-39.747,98			EP	188.543,31
		CP	3.530.000,00	RC	3.743.594,05	A	3.848.785,19	CP	318.785,19	EC	105.191,14
		CS	4.999.003,78	TR	4.984.306,54	CS	-14.697,24			TR	293.734,45
30300	**Tipologia 300: Interessi attivi**										

REGIONE PUGLIA - SEZIONE BILANCIO E RAGIONERIA

CONTO DEL BILANCIO - GESTIONE DELLE ENTRATE

(Titolo, Tipologia)

REGIONE PUGLIA

(TITOLO, TIPOLOGIA)	DENOMINAZIONE	Residui attivi al 1/1/2017 (RS) / Previsioni definitive di competenza (CP) / Previsioni definitive di cassa (CS)	Riscossioni in c/residui (RR) / Ricossioni in c/competenza (RC) / Totale riscossioni (TR = RR+RC)	Riaccertamenti residui (R) / Accertamenti (A) / Maggiori o minori entrate di cassa = TR-CS	Maggiori o minori entrate di competenza = A-CP	Residui attivi da esercizi precedenti (EP=RS-RR+R) / Residui attivi da esercizio di competenza (EC=A-RC) / Totale residui attivi da riportare (TR=EP+EC)
		RS 1.294.568,05	RR 765.492,01	R -10.344,18		EP 518.731,86
		CP 2.603.341,51	RC 2.331.297,39	A 3.171.478,11	CP 568.136,60	EC 840.180,72
		CS 3.897.909,56	TR 3.096.789,40	CS -801.120,16		TR 1.358.912,58
30400	**Tipologia 400: Altre entrate da redditi da capitale**					
		RS 0,00	RR 0,00	R 0,00		EP 0,00
		CP 606.576,80	RC 609.766,60	A 609.766,60	CP 3.189,80	EC 0,00
		CS 606.576,80	TR 609.766,60	CS 3.189,80		TR 0,00
30500	**Tipologia 500: Rimborsi e altre entrate correnti**					
		RS 61.021.912,19	RR 10.953.784,89	R -2.242.606,99		EP 47.825.520,31
		CP 206.815.962,98	RC 66.208.219,44	A 143.342.600,92	CP -63.473.362,06	EC 77.134.381,48
		CS 267.837.875,17	TR 77.162.004,33	CS -190.675.870,84		TR 124.959.901,79
	Totale Titolo 3: Entrate extratributarie					
		RS 66.697.368,13	RR 13.543.639,87	R -2.823.182,78		EP 50.330.545,48
		CP 219.789.581,29	RC 77.751.343,90	A 155.904.602,74	CP -63.884.978,55	EC 78.153.258,84
		CS 286.486.949,42	TR 91.294.983,77	CS -195.191.965,65		TR 128.483.804,32
4	**Titolo 4: Entrate in conto capitale**					

REGIONE PUGLIA - SEZIONE BILANCIO E RAGIONERIA - TR

ESERCIZIO FINANZIARIO 2017

CONTO DEL BILANCIO - GESTIONE DELLE ENTRATE

(Titolo, Tipologia)

REGIONE PUGLIA

(TITOLO, TIPOLOGIA)	DENOMINAZIONE	Residui attivi al 1/1/2017 (RS)	Riscossioni in c/residui (RR)	Riaccertamenti residui (R)	Maggiori o minori entrate di competenza = A-CP	Residui attivi da esercizi precedenti (EP=RS-RR+R)
		Previsioni definitive di competenza (CP)	Ricossioni in c/competenza (RC)	Accertamenti (A)		Residui attivi da esercizio di competenza (EC=A-RC)
		Previsioni definitive di cassa (CS)	Totale riscossioni (TR = RR+RC)	Maggiori o minori entrate di cassa = TR-CS		Totale residui attivi da riportare (TR=EP+EC)
40100	**Tipologia 100: Tributi in conto capitale**					
		RS 0,00	RR 0,00	R 0,00		EP 0,00
		CP 0,00	RC 0,00	A 0,00	CP 0,00	EC 0,00
		CS 0,00	TR 0,00	CS 0,00		TR 0,00
40200	**Tipologia 200: Contributi agli investimenti**					
		RS 1.006.521.442,10	RR 234.736.597,51	R -75.306.437,85		EP 696.478.406,74
		CP 4.798.346.983,77	RC 66.237.564,50	A 2.224.700.350,90	CP -2.573.646.632,87	EC 2.158.462.786,40
		CS 6.231.515.809,77	TR 300.974.162,01	CS -5.930.541.647,76		TR 2.854.941.193,14
40300	**Tipologia 300: Altri trasferimenti in conto capitale**					
		RS 402.520.606,32	RR 45.304.604,09	R -1.200.827,39		EP 356.015.174,84
		CP 22.425.599,29	RC 21.005.293,10	A 22.088.441,80	CP -337.157,49	EC 1.083.148,70
		CS 426.369.275,15	TR 66.309.897,19	CS -360.059.377,96		TR 357.098.323,54
40400	**Tipologia 400: Entrate da alienazione di beni materiali e immateriali**					
		RS 553.808,38	RR 533.773,66	R 0,00		EP 20.034,72
		CP 7.356.000,00	RC 1.137.130,93	A 1.303.478,19	CP -6.052.521,26	EC 166.347,26
		CS 7.909.808,38	TR 1.670.904,59	CS -6.238.903,79		TR 186.381,98

REGIONE PUGLIA SEZIONE BILANCIO E RAGIONERIA

CONTO DEL BILANCIO - GESTIONE DELLE ENTRATE

(Titolo, Tipologia)

REGIONE PUGLIA

(TITOLO, TIPOLOGIA)	DENOMINAZIONE	Residui attivi al 1/1/2017 (RS)	Riscossioni in c/residui (RR)	Riaccertamenti residui (R)	Maggiori o minori entrate di competenza = A-CP	Residui attivi da esercizi precedenti (EP=RS-RR+R)
		Previsioni definitive di competenza (CP)	Ricossioni in c/competenza (RC)	Accertamenti (A)		Residui attivi da esercizio di competenza (EC=A-RC)
		Previsioni definitive di cassa (CS)	Totale riscossioni (TR = RR+RC)	Maggiori o minori entrate di cassa = TR-CS		Totale residui attivi da riportare (TR=EP+EC)
40500	**Tipologia 500: Altre entrate in conto capitale**					
		RS 0,00	RR 0,00	R 0,00		EP 0,00
		CP 330.000,00	RC 0,00	A 0,00	CP -330.000,00	EC 0,00
		CS 330.000,00	TR 0,00	CS -330.000,00		TR 0,00
	Totale Titolo 4: Entrate in conto capitale					
		RS 1.409.595.856,80	RR 280.574.975,26	R -76.507.265,24		EP 1.052.513.616,30
		CP 4.828.458.583,06	RC 88.379.988,53	A 2.248.092.270,89	CP -2.580.366.312,17	EC 2.159.712.282,36
		CS 6.666.124.893,30	TR 368.954.963,79	CS -6.297.169.929,51		TR 3.212.225.898,66
5	**Titolo 5: Entrate da riduzione di attività finanziarie**					
50100	**Tipologia 100: Alienazione di attività finanziarie**					
		RS 0,00	RR 0,00	R 0,00		EP 0,00
		CP 175.614,84	RC 175.614,84	A 175.614,84	CP 0,00	EC 0,00
		CS 175.614,84	TR 175.614,84	CS 0,00		TR 0,00
50200	**Tipologia 200: Riscossione di crediti di breve termine**					
		RS 0,00	RR 0,00	R 0,00		EP 0,00
		CP 255.211,60	RC 255.211,60	A 255.211,60	CP 0,00	EC 0,00

REGIONE PUGLIA - SEZIONE BILANCIO E RAGIONERIA

ESERCIZIO FINANZIARIO 2017

CONTO DEL BILANCIO - GESTIONE DELLE ENTRATE

(Titolo, Tipologia)

REGIONE PUGLIA

(TITOLO, TIPOLOGIA)	DENOMINAZIONE	Residui attivi al 1/1/2017 (RS) / Previsioni definitive di competenza (CP) / Previsioni definitive di cassa (CS)		Riscossioni in c/residui (RR) / Ricossioni in c/competenza (RC) / Totale riscossioni (TR = RR+RC)		Riaccertamenti residui (R) / Accertamenti (A) / Maggiori o minori entrate di cassa = TR-CS		Maggiori o minori entrate di competenza = A-CP		Residui attivi da esercizi precedenti (EP=RS-RR+R) / Residui attivi da esercizio di competenza (EC=A-RC) / Totale residui attivi da riportare (TR=EP+EC)	
		CS	255.211,60	TR	255.211,60	CS	0,00			TR	0,00
50300	**Tipologia 300: Riscossione crediti di medio-lungo termine**										
		RS	880.508,35	RR	165.498,74	R	0,00			EP	715.009,61
		CP	117.301.101,65	RC	927.213,64	A	1.627.758,32	CP	-115.673.343,33	EC	700.544,68
		CS	118.181.610,00	TR	1.092.712,38	CS	-117.088.897,62			TR	1.415.554,29
50400	**Tipologia 400: Altre entrate per riduzione di attività finanziarie**										
		RS	250.568.283,53	RR	250.568.283,53	R	0,00			EP	0,00
		CP	1.500.000.000,00	RC	129.431.716,52	A	135.008.188,68	CP	-1.364.991.811,32	EC	5.576.472,16
		CS	1.750.568.283,53	TR	380.000.000,05	CS	-1.370.568.283,48			TR	5.576.472,16
	Totale Titolo 5: Entrate da riduzione di attività finanziarie										
		RS	251.448.791,88	RR	250.733.782,27	R	0,00			EP	715.009,61
		CP	1.617.731.928,09	RC	130.789.756,60	A	137.066.773,44	CP	-1.480.665.154,65	EC	6.277.016,84
		CS	1.869.180.719,97	TR	381.523.538,87	CS	-1.487.657.181,10			TR	6.992.026,45
6	**Titolo 6: Accensione prestiti**										
60100	**Tipologia 100: Emissione di titoli obbligazionari**										
		RS	0,00	RR	0,00	R	0,00			EP	0,00

REGIONE PUGLIA - SEZIONE BILANCIO E RAGIONERIA

CONTO DEL BILANCIO - GESTIONE DELLE ENTRATE

(Titolo, Tipologia)

REGIONE PUGLIA

(TITOLO, TIPOLOGIA)	DENOMINAZIONE	Residui attivi al 1/1/2017 (RS)	Riscossioni in c/residui (RR)	Riaccertamenti residui (R)	Maggiori o minori entrate di competenza = A-CP	Residui attivi da esercizi precedenti (EP=RS-RR+R)
		Previsioni definitive di competenza (CP)	Ricossioni in c/competenza (RC)	Accertamenti (A)		Residui attivi da esercizio di competenza (EC=A-RC)
		Previsioni definitive di cassa (CS)	Totale riscossioni (TR = RR+RC)	Maggiori o minori entrate di cassa = TR-CS		Totale residui attivi da riportare (TR=EP+EC)
		CP 0,00	RC 0,00	A 0,00	CP 0,00	EC 0,00
		CS 0,00	TR 0,00	CS 0,00		TR 0,00
60200	**Tipologia 200: Accensione Prestiti a breve termine**					
		RS 0,00	RR 0,00	R 0,00		EP 0,00
		CP 0,00	RC 0,00	A 0,00	CP 0,00	EC 0,00
		CS 0,00	TR 0,00	CS 0,00		TR 0,00
60300	**Tipologia 300: Accensione Mutui e altri finanziamenti a medio lungo termine**					
		RS 0,00	RR 0,00	R 0,00		EP 0,00
		CP 33.551.180,64	RC 16.309.006,90	A 17.236.879,24	CP -16.314.301,40	EC 927.872,34
		CS 37.000.000,00	TR 16.309.006,90	CS -20.690.993,10		TR 927.872,34
60400	**Tipologia 400: Altre forme di indebitamento**					
		RS 0,00	RR 0,00	R 0,00		EP 0,00
		CP 0,00	RC 0,00	A 0,00	CP 0,00	EC 0,00
		CS 0,00	TR 0,00	CS 0,00		TR 0,00
	Totale Titolo 6: Accensione prestiti					
		RS 0,00	RR 0,00	R 0,00		EP 0,00

REGIONE PUGLIA - SEZIONE BILANCIO E RAGIONERIA

Bollettino Ufficiale della Regione Puglia - n. 104 del 8-8-2018

ESERCIZIO FINANZIARIO 2017

CONTO DEL BILANCIO - GESTIONE DELLE ENTRATE

(Titolo, Tipologia)

REGIONE PUGLIA

(TITOLO, TIPOLOGIA)	DENOMINAZIONE	Residui attivi al 1/1/2017 (RS) / Previsioni definitive di competenza (CP) / Previsioni definitive di cassa (CS)		Riscossioni in c/residui (RR) / Ricossioni in c/competenza (RC) / Totale riscossioni (TR = RR+RC)		Riaccertamenti residui (R) / Accertamenti (A) / Maggiori o minori entrate di cassa = TR-CS		Maggiori o minori entrate di competenza = A-CP		Residui attivi da esercizi precedenti (EP=RS-RR+R) / Residui attivi da esercizio di competenza (EC=A-RC) / Totale residui attivi da riportare (TR=EP+EC)	
		CP	33.551.180,64	RC	16.309.006,90	A	17.236.879,24	CP	-16.314.301,40	EC	927.872,34
		CS	37.000.000,00	TR	16.309.006,90	CS	-20.690.993,10			TR	927.872,34
7	**Titolo 7: Anticipazioni da istituto tesoriere/cassiere**										
70100	**Tipologia 100: Anticipazioni da istituto tesoriere/cassiere**										
		RS	0,00	RR	0,00	R	0,00			EP	0,00
		CP	0,00	RC	0,00	A	0,00	CP	0,00	EC	0,00
		CS	0,00	TR	0,00	CS	0,00			TR	0,00
	Totale Titolo 7: Anticipazioni da istituto tesoriere/cassiere										
		RS	0,00	RR	0,00	R	0,00			EP	0,00
		CP	0,00	RC	0,00	A	0,00	CP	0,00	EC	0,00
		CS	0,00	TR	0,00	CS	0,00			TR	0,00
9	**Titolo 9: Entrate per conto terzi e partite di giro**										
90100	**Tipologia 100: Entrate per partite di giro**										
		RS	355.650.473,74	RR	2.851.650,83	R	-2.221.109,50			EP	350.577.713,41
		CP	2.859.121.000,00	RC	1.212.666.840,06	A	1.215.452.563,75	CP	-1.643.668.436,25	EC	2.785.723,69
		CS	3.214.771.473,74	TR	1.215.518.490,89	CS	-1.999.252.982,85			TR	353.363.437,10

REGIONE PUGLIA - SEZIONE BILANCIO E RAGIONERIA

CONTO DEL BILANCIO - GESTIONE DELLE ENTRATE

(Titolo, Tipologia)

REGIONE PUGLIA

(TITOLO, TIPOLOGIA)	DENOMINAZIONE	Residui attivi al 1/1/2017 (RS)	Riscossioni in c/residui (RR)	Riaccertamenti residui (R)	Maggiori o minori entrate di competenza = A-CP	Residui attivi da esercizi precedenti (EP=RS-RR+R)
		Previsioni definitive di competenza (CP)	Ricossioni in c/competenza (RC)	Accertamenti (A)		Residui attivi da esercizio di competenza (EC=A-RC)
		Previsioni definitive di cassa (CS)	Totale riscossioni (TR = RR+RC)	Maggiori o minori entrate di cassa = TR-CS		Totale residui attivi da riportare (TR=EP+EC)
90200	**Tipologia 200: Entrate per conto terzi**					
		RS 4.935.058,43	RR 759.357,32	R -102.027,57		EP 4.073.673,54
		CP 67.755.000,00	RC 13.288.353,81	A 15.128.338,20	CP -52.626.661,80	EC 1.839.984,39
		CS 72.690.058,43	TR 14.047.711,13	CS -58.642.347,30		TR 5.913.657,93
	Totale Titolo 9: Entrate per conto terzi e partite di giro					
		RS 360.585.532,17	RR 3.611.008,15	R -2.323.137,07		EP 354.651.386,95
		CP 2.926.876.000,00	RC 1.225.955.193,87	A 1.230.580.901,95	CP -1.696.295.098,05	EC 4.625.708,08
		CS 3.287.461.532,17	TR 1.229.566.202,02	CS -2.057.895.330,15		TR 359.277.095,03
	Totale Titoli					
		RS 6.452.817.557,41	RR 2.164.292.159,96	R -94.172.029,76		EP 4.194.353.367,69
		CP 19.630.764.546,14	RC 9.049.641.148,50	A 13.277.561.305,16	CP -6.353.203.240,98	EC 4.227.920.156,66
		CS 26.547.880.499,87	TR 11.213.933.308,46	CS -15.333.947.191,41		TR 8.422.273.524,35

REGIONE PUGLIA SEZIONE BILANCIO E RAGIONERIA

ESERCIZIO FINANZIARIO 2017

CONTO DEL BILANCIO - GESTIONE DELLE ENTRATE

(Titolo, Tipologia)

REGIONE PUGLIA

(TITOLO, TIPOLOGIA)	DENOMINAZIONE	Residui attivi al 1/1/2017 (RS)	Riscossioni in c/residui (RR)	Riaccertamenti residui (R)	Maggiori o minori entrate di competenza = A-CP	Residui attivi da esercizi precedenti (EP=RS-RR+R)
		Previsioni definitive di competenza (CP)	Ricossioni in c/competenza (RC)	Accertamenti (A)		Residui attivi da esercizio di competenza (EC=A-RC)
		Previsioni definitive di cassa (CS)	Totale riscossioni (TR = RR+RC)	Maggiori o minori entrate di cassa = TR-CS		Totale residui attivi da riportare (TR=EP+EC)
Totale generale delle entrate		RS 6.452.817.557,41	RR 2.164.292.159,96	R -94.172.029,76		EP 4.194.353.367,69
		CP 20.815.801.838,69	RC 9.049.641.148,50	A 13.277.561.305,16	CP -6.353.203.240,98	EC 4.227.920.156,66
		CS 28.245.386.303,41	TR 11.213.933.308,46	CS -15.333.947.191,41		TR 8.422.273.524,35

REGIONE PUGLIA – SEZIONE BILANCIO E RAGIONERIA

REGIONE PUGLIA

RENDICONTO CONSOLIDATO

EX ART. 11 COMMI 8 e 9 D.LGS 118/2011

ESERCIZIO FINANZIARIO 2017

CONTO DEL BILANCIO - GESTIONE DELLE SPESE

(Missione, Programma, Titolo)

REGIONE PUGLIA - SEZIONE BILANCIO E RAGIONERIA

Data di stampa : 10/07/2018

REGIONE PUGLIA

ESERCIZIO FINANZIARIO 2017

CONTO DEL BILANCIO - GESTIONE DELLE SPESE

(Missione, Programma, Titolo)

MISSIONE PROGRAMMA TITOLO	DENOMINAZIONE	Residui passivi al 1/1/2017 (RS) / Previsioni definitive di competenza (CP) / Previsioni definitive di cassa (CS)	Pagamenti in c/residui (PR) / Pagamenti in c/competenza (PC) / Totale pagamenti (TP = PR+PC)	Riaccertamento residui (R) / Impegni (I) / Fondo pluriennale vincolato (FPV)		Economie di competenza (ECP=CP - I - FPV)		Residui passivi da esercizi precedenti (EP=RS-PR+R) / Residui passivi da esercizio di competenza (EC=I - PC) / Totale residui passivi da riportare (TR=EP+EC)
	Disavanzo di amministrazione	CP 15.810.450,75						
01	**Missione 01: Servizi istituzionali, generali e di gestione**							
01010	**Programma 01: Organi istituzionali**							
01011	**Titolo 1: Spese correnti**							
		RS 1.463.671,41	PR 751.342,83	R -72.751,33			EP	639.577,25
		CP 43.803.794,62	PC 39.402.233,54	I 41.435.220,98	ECP	1.941.920,70	EC	2.032.987,44
		CS 45.267.466,03	TP 40.153.576,37	FPV 426.652,94			TR	2.672.564,69
01012	**Titolo 2: Spese in conto capitale**							
		RS 0,00	PR 0,00	R 0,00			EP	0,00
		CP 0,00	PC 0,00	I 0,00	ECP	0,00	EC	0,00
		CS 0,00	TP 0,00	FPV 0,00			TR	0,00
01013	**Titolo 3: Spese per incremento di attività finanziarie**							
		RS 0,00	PR 0,00	R 0,00			EP	0,00
		CP 0,00	PC 0,00	I 0,00	ECP	0,00	EC	0,00
		CS 0,00	TP 0,00	FPV 0,00			TR	0,00
01014	**Titolo 4: Rimborso prestiti**							
		RS 0,00	PR 0,00	R 0,00			EP	0,00
		CP 0,00	PC 0,00	I 0,00	ECP	0,00	EC	0,00
		CS 0,00	TP 0,00	FPV 0,00			TR	0,00
	Totale Programma 01: Organi istituzionali							
		RS 1.463.671,41	PR 751.342,83	R -72.751,33			EP	639.577,25
		CP 43.803.794,62	PC 39.402.233,54	I 41.435.220,98	ECP	1.941.920,70	EC	2.032.987,44
		CS 45.267.466,03	TP 40.153.576,37	FPV 426.652,94			TR	2.672.564,69
01020	**Programma 02: Segreteria generale**							
01021	**Titolo 1: Spese correnti**							
		RS 69.303,38	PR 32.722,72	R -36.580,66			EP	0,00
		CP 2.507.591,26	PC 1.927.030,60	I 2.428.720,38	ECP	70.428,38	EC	501.689,78
		CS 2.576.894,64	TP 1.959.753,32	FPV 8.442,50			TR	501.689,78
01022	**Titolo 2: Spese in conto capitale**							
		RS 0,00	PR 0,00	R 0,00			EP	0,00
		CP 0,00	PC 0,00	I 0,00	ECP	0,00	EC	0,00

REGIONE PUGLIA – SEZIONE BILANCIO E RAGIONERIA

MISSIONE PROGRAMMA TITOLO	DENOMINAZIONE	Residui passivi al 1/1/2017 (RS) / Previsioni definitive di competenza (CP) / Previsioni definitive di cassa (CS)		Pagamenti in c/residui (PR) / Pagamenti in c/competenza (PC) / Totale pagamenti (TP = PR+PC)		Riaccertamento residui (R) / Impegni (I) / Fondo pluriennale vincolato (FPV)		Economie di competenza (ECP=CP - I - FPV)		Residui passivi da esercizi precedenti (EP=RS-PR+R) / Residui passivi da esercizio di competenza (EC=I - PC) / Totale residui passivi da riportare (TR=EP+EC)	
		CS	0,00	TP	0,00	FPV	0,00			TR	0,00
01023	Titolo 3: Spese per incremento di attività finanziarie										
		RS	0,00	PR	0,00	R	0,00			EP	0,00
		CP	0,00	PC	0,00	I	0,00	ECP	0,00	EC	0,00
		CS	0,00	TP	0,00	FPV	0,00			TR	0,00
01024	Titolo 4: Rimborso prestiti										
		RS	0,00	PR	0,00	R	0,00			EP	0,00
		CP	0,00	PC	0,00	I	0,00	ECP	0,00	EC	0,00
		CS	0,00	TP	0,00	FPV	0,00			TR	0,00
	Totale Programma 02: Segreteria generale										
		RS	69.303,38	PR	32.722,72	R	-36.580,66			EP	0,00
		CP	2.507.591,26	PC	1.927.030,60	I	2.428.720,38	ECP	70.428,38	EC	501.689,78
		CS	2.576.894,64	TP	1.959.753,32	FPV	8.442,50			TR	501.689,78
01030	Programma 03: Gestione economica, finanziaria, programmazione e provveditorato										
01031	Titolo 1: Spese correnti										
		RS	7.057.461,62	PR	2.513.330,65	R	-1.001.097,26			EP	3.543.033,71
		CP	40.112.410,01	PC	23.291.813,55	I	34.571.041,34	ECP	5.233.691,99	EC	11.279.227,79
		CS	46.995.948,43	TP	25.805.144,20	FPV	307.676,68			TR	14.822.261,50
01032	Titolo 2: Spese in conto capitale										
		RS	276.652,88	PR	265.448,90	R	-234,67			EP	10.969,31
		CP	121.352.887,87	PC	2.695.344,87	I	2.866.217,69	ECP	114.671.270,99	EC	170.872,82
		CS	121.629.540,75	TP	2.960.793,77	FPV	3.815.399,19			TR	181.842,13
01033	Titolo 3: Spese per incremento di attività finanziarie										
		RS	32.486.254,00	PR	0,00	R	0,00			EP	32.486.254,00
		CP	1.500.000.000,00	PC	135.008.188,68	I	135.008.188,68	ECP	1.364.991.811,32	EC	0,00
		CS	1.532.486.254,00	TP	135.008.188,68	FPV	0,00			TR	32.486.254,00
01034	Titolo 4: Rimborso prestiti										
		RS	0,00	PR	0,00	R	0,00			EP	0,00
		CP	0,00	PC	0,00	I	0,00	ECP	0,00	EC	0,00
		CS	0,00	TP	0,00	FPV	0,00			TR	0,00

REGIONE PUGLIA - SEZIONE RAGIONERIA - UFFICIO BILANCIO

REGIONE PUGLIA

ESERCIZIO FINANZIARIO 2017

CONTO DEL BILANCIO - GESTIONE DELLE SPESE

(Missione, Programma, Titolo)

MISSIONE PROGRAMMA TITOLO	DENOMINAZIONE	Residui passivi al 1/1/2017 (RS)	Pagamenti in c/residui (PR)	Riaccertamento residui (R)		Residui passivi da esercizi precedenti (EP=RS-PR+R)
		Previsioni definitive di competenza (CP)	Pagamenti in c/competenza (PC)	Impegni (I)	Economie di competenza (ECP=CP - I - FPV)	Residui passivi da esercizio di competenza (EC=I - PC)
		Previsioni definitive di cassa (CS)	Totale pagamenti (TP = PR+PC)	Fondo pluriennale vincolato (FPV)		Totale residui passivi da riportare (TR=EP+EC)
	Totale Programma 03: Gestione economica, finanziaria, programmazione e provveditorato					
		RS 39.820.368,50	PR 2.778.779,55	R -1.001.331,93		EP 36.040.257,02
		CP 1.661.465.297,88	PC 160.995.347,10	I 172.445.447,71	ECP 1.484.896.774,30	EC 11.450.100,61
		CS 1.701.111.743,18	TP 163.774.126,65	FPV 4.123.075,87		TR 47.490.357,63
01040	**Programma 04: Gestione delle entrate tributarie e servizi fiscali**					
01041	**Titolo 1: Spese correnti**					
		RS 4.325.432,40	PR 3.672.014,41	R -423.059,56		EP 230.358,43
		CP 18.567.410,18	PC 9.063.275,88	I 18.299.968,05	ECP 267.442,13	EC 9.236.692,17
		CS 22.892.842,58	TP 12.735.290,29	FPV 0,00		TR 9.467.050,60
01042	**Titolo 2: Spese in conto capitale**					
		RS 0,00	PR 0,00	R 0,00		EP 0,00
		CP 0,00	PC 0,00	I 0,00	ECP 0,00	EC 0,00
		CS 0,00	TP 0,00	FPV 0,00		TR 0,00
01043	**Titolo 3: Spese per incremento di attività finanziarie**					
		RS 0,00	PR 0,00	R 0,00		EP 0,00
		CP 0,00	PC 0,00	I 0,00	ECP 0,00	EC 0,00
		CS 0,00	TP 0,00	FPV 0,00		TR 0,00
01044	**Titolo 4: Rimborso prestiti**					
		RS 0,00	PR 0,00	R 0,00		EP 0,00
		CP 0,00	PC 0,00	I 0,00	ECP 0,00	EC 0,00
		CS 0,00	TP 0,00	FPV 0,00		TR 0,00
	Totale Programma 04: Gestione delle entrate tributarie e servizi fiscali					
		RS 4.325.432,40	PR 3.672.014,41	R -423.059,56		EP 230.358,43
		CP 18.567.410,18	PC 9.063.275,88	I 18.299.968,05	ECP 267.442,13	EC 9.236.692,17
		CS 22.892.842,58	TP 12.735.290,29	FPV 0,00		TR 9.467.050,60
01050	**Programma 05: Gestione dei beni demaniali e patrimoniali**					
01051	**Titolo 1: Spese correnti**					
		RS 135.809,55	PR 0,00	R 0,00		EP 135.809,55
		CP 3.235.170,50	PC 2.283.817,00	I 2.845.935,44	ECP 389.235,06	EC 562.118,44

REGIONE PUGLIA – SEZIONE BILANCIO E RAGIONERIA

MISSIONE PROGRAMMA TITOLO	DENOMINAZIONE	Residui passivi al 1/1/2017 (RS) / Previsioni definitive di competenza (CP) / Previsioni definitive di cassa (CS)		Pagamenti in c/residui (PR) / Pagamenti in c/competenza (PC) / Totale pagamenti (TP = PR+PC)		Riaccertamento residui (R) / Impegni (I) / Fondo pluriennale vincolato (FPV)		Economie di competenza (ECP=CP - I - FPV)		Residui passivi da esercizi precedenti (EP=RS-PR+R) / Residui passivi da esercizio di competenza (EC=I - PC) / Totale residui passivi da riportare (TR=EP+EC)	
		CS	3.370.980,05	TP	2.283.817,00	FPV	0,00			TR	697.927,99
01052	**Titolo 2: Spese in conto capitale**										
		RS	6.681.126,01	PR	4.216.641,64	R	-588.614,18			EP	1.875.870,19
		CP	50.045.544,62	PC	13.135.462,86	I	45.087.617,01	ECP	1.901.624,29	EC	31.952.154,15
		CS	56.716.670,63	TP	17.352.104,50	FPV	3.056.303,32			TR	33.828.024,34
01053	**Titolo 3: Spese per incremento di attività finanziarie**										
		RS	0,00	PR	0,00	R	0,00			EP	0,00
		CP	0,00	PC	0,00	I	0,00	ECP	0,00	EC	0,00
		CS	0,00	TP	0,00	FPV	0,00			TR	0,00
01054	**Titolo 4: Rimborso prestiti**										
		RS	0,00	PR	0,00	R	0,00			EP	0,00
		CP	0,00	PC	0,00	I	0,00	ECP	0,00	EC	0,00
		CS	0,00	TP	0,00	FPV	0,00			TR	0,00
	Totale Programma 05: Gestione dei beni demaniali e patrimoniali										
		RS	6.816.935,56	PR	4.216.641,64	R	-588.614,18			EP	2.011.679,74
		CP	53.280.715,12	PC	15.419.279,86	I	47.933.552,45	ECP	2.290.859,35	EC	32.514.272,59
		CS	60.087.650,68	TP	19.635.921,50	FPV	3.056.303,32			TR	34.525.952,33
01060	**Programma 06: Ufficio tecnico**										
01061	**Titolo 1: Spese correnti**										
		RS	1.260.967,35	PR	216.285,26	R	-101.864,78			EP	942.817,31
		CP	8.440.995,39	PC	7.245.620,39	I	8.295.134,03	ECP	145.861,36	EC	1.049.513,64
		CS	9.701.962,74	TP	7.461.905,65	FPV	0,00			TR	1.992.330,95
01062	**Titolo 2: Spese in conto capitale**										
		RS	70.918,80	PR	0,00	R	0,00			EP	70.918,80
		CP	0,00	PC	0,00	I	0,00	ECP	0,00	EC	0,00
		CS	70.918,80	TP	0,00	FPV	0,00			TR	70.918,80
01063	**Titolo 3: Spese per incremento di attività finanziarie**										
		RS	0,00	PR	0,00	R	0,00			EP	0,00
		CP	0,00	PC	0,00	I	0,00	ECP	0,00	EC	0,00
		CS	0,00	TP	0,00	FPV	0,00			TR	0,00

REGIONE PUGLIA – SEZIONE BILANCIO E RAGIONERIA

REGIONE PUGLIA

ESERCIZIO FINANZIARIO 2017

CONTO DEL BILANCIO - GESTIONE DELLE SPESE

(Missione, Programma, Titolo)

MISSIONE PROGRAMMA TITOLO	DENOMINAZIONE	Residui passivi al 1/1/2017 (RS)	Pagamenti in c/residui (PR)	Riaccertamento residui (R)		Residui passivi da esercizi precedenti (EP=RS-PR+R)
		Previsioni definitive di competenza (CP)	Pagamenti in c/competenza (PC)	Impegni (I)	Economie di competenza (ECP=CP - I - FPV)	Residui passivi da esercizio di competenza (EC=I - PC)
		Previsioni definitive di cassa (CS)	Totale pagamenti (TP = PR+PC)	Fondo pluriennale vincolato (FPV)		Totale residui passivi da riportare (TR=EP+EC)
01064	**Titolo 4: Rimborso prestiti**					
		RS 0,00	PR 0,00	R 0,00		EP 0,00
		CP 7.891.331,34	PC 7.891.331,34	I 7.891.331,34	ECP 0,00	EC 0,00
		CS 7.891.331,34	TP 7.891.331,34	FPV 0,00		TR 0,00
	Totale Programma 06: Ufficio tecnico					
		RS 1.331.886,15	PR 216.285,26	R -101.864,78		EP 1.013.736,11
		CP 16.332.326,73	PC 15.136.951,73	I 16.186.465,37	ECP 145.861,36	EC 1.049.513,64
		CS 17.664.212,88	TP 15.353.236,99	FPV 0,00		TR 2.063.249,75
01070	**Programma 07: Elezioni e consultazioni popolari - Anagrafe e stato civile**					
01071	**Titolo 1: Spese correnti**					
		RS 0,00	PR 0,00	R 0,00		EP 0,00
		CP 268.748,85	PC 236.865,12	I 263.740,01	ECP 5.008,84	EC 26.874,89
		CS 268.748,85	TP 236.865,12	FPV 0,00		TR 26.874,89
01072	**Titolo 2: Spese in conto capitale**					
		RS 0,00	PR 0,00	R 0,00		EP 0,00
		CP 0,00	PC 0,00	I 0,00	ECP 0,00	EC 0,00
		CS 0,00	TP 0,00	FPV 0,00		TR 0,00
01073	**Titolo 3: Spese per incremento di attività finanziarie**					
		RS 0,00	PR 0,00	R 0,00		EP 0,00
		CP 0,00	PC 0,00	I 0,00	ECP 0,00	EC 0,00
		CS 0,00	TP 0,00	FPV 0,00		TR 0,00
01074	**Titolo 4: Rimborso prestiti**					
		RS 0,00	PR 0,00	R 0,00		EP 0,00
		CP 0,00	PC 0,00	I 0,00	ECP 0,00	EC 0,00
		CS 0,00	TP 0,00	FPV 0,00		TR 0,00
	Totale Programma 07: Elezioni e consultazioni popolari - Anagrafe e stato civile					
		RS 0,00	PR 0,00	R 0,00		EP 0,00
		CP 268.748,85	PC 236.865,12	I 263.740,01	ECP 5.008,84	EC 26.874,89
		CS 268.748,85	TP 236.865,12	FPV 0,00		TR 26.874,89
01080	**Programma 08: Statistica e sistemi informativi**					

REGIONE PUGLIA – SEZIONE BILANCIO E RAGIONERIA

MISSIONE PROGRAMMA TITOLO	DENOMINAZIONE	Residui passivi al 1/1/2017 (RS)	Pagamenti in c/residui (PR)	Riaccertamento residui (R)		Residui passivi da esercizi precedenti (EP=RS-PR+R)
		Previsioni definitive di competenza (CP)	Pagamenti in c/competenza (PC)	Impegni (I)	Economie di competenza (ECP=CP - I - FPV)	Residui passivi da esercizio di competenza (EC=I - PC)
		Previsioni definitive di cassa (CS)	Totale pagamenti (TP = PR+PC)	Fondo pluriennale vincolato (FPV)		Totale residui passivi da riportare (TR=EP+EC)
01081	**Titolo 1: Spese correnti**					
		RS 621.639,79	PR 601.169,45	R -9.371,73		EP 11.098,61
		CP 6.481.381,53	PC 3.762.234,90	I 5.467.362,46	ECP 835.025,36	EC 1.705.127,56
		CS 7.051.406,16	TP 4.363.404,35	FPV 178.993,71		TR 1.716.226,17
01082	**Titolo 2: Spese in conto capitale**					
		RS 329.310,00	PR 293.595,82	R -470,00		EP 35.244,18
		CP 568.266,42	PC 386.030,29	I 454.468,34	ECP 109.909,68	EC 68.438,05
		CS 897.576,42	TP 679.626,11	FPV 3.888,40		TR 103.682,23
01083	**Titolo 3: Spese per incremento di attività finanziarie**					
		RS 0,00	PR 0,00	R 0,00		EP 0,00
		CP 0,00	PC 0,00	I 0,00	ECP 0,00	EC 0,00
		CS 0,00	TP 0,00	FPV 0,00		TR 0,00
01084	**Titolo 4: Rimborso prestiti**					
		RS 0,00	PR 0,00	R 0,00		EP 0,00
		CP 0,00	PC 0,00	I 0,00	ECP 0,00	EC 0,00
		CS 0,00	TP 0,00	FPV 0,00		TR 0,00
	Totale Programma 08: Statistica e sistemi informativi					
		RS 950.949,79	PR 894.765,27	R -9.841,73		EP 46.342,79
		CP 7.049.647,95	PC 4.148.265,19	I 5.921.830,80	ECP 944.935,04	EC 1.773.565,61
		CS 7.948.982,58	TP 5.043.030,46	FPV 182.882,11		TR 1.819.908,40
01090	**Programma 09: Assistenza tecnico-amministrativa agli enti locali**					
01091	**Titolo 1: Spese correnti**					
		RS 0,00	PR 0,00	R 0,00		EP 0,00
		CP 0,00	PC 0,00	I 0,00	ECP 0,00	EC 0,00
		CS 0,00	TP 0,00	FPV 0,00		TR 0,00
01092	**Titolo 2: Spese in conto capitale**					
		RS 0,00	PR 0,00	R 0,00		EP 0,00
		CP 0,00	PC 0,00	I 0,00	ECP 0,00	EC 0,00
		CS 0,00	TP 0,00	FPV 0,00		TR 0,00
01093	**Titolo 3: Spese per incremento di attività finanziarie**					

REGIONE PUGLIA SEZIONE BILANCIO E RAGIONERIA

REGIONE PUGLIA

ESERCIZIO FINANZIARIO 2017

CONTO DEL BILANCIO - GESTIONE DELLE SPESE

(Missione, Programma, Titolo)

MISSIONE PROGRAMMA TITOLO	DENOMINAZIONE	Residui passivi al 1/1/2017 (RS)	Pagamenti in c/residui (PR)	Riaccertamento residui (R)		Residui passivi da esercizi precedenti (EP=RS-PR+R)
		Previsioni definitive di competenza (CP)	Pagamenti in c/competenza (PC)	Impegni (I)	Economie di competenza (ECP=CP - I - FPV)	Residui passivi da esercizio di competenza (EC=I - PC)
		Previsioni definitive di cassa (CS)	Totale pagamenti (TP = PR+PC)	Fondo pluriennale vincolato (FPV)		Totale residui passivi da riportare (TR=EP+EC)
		RS 0,00	PR 0,00	R 0,00		EP 0,00
		CP 0,00	PC 0,00	I 0,00	ECP 0,00	EC 0,00
		CS 0,00	TP 0,00	FPV 0,00		TR 0,00
01094	Titolo 4: Rimborso prestiti					
		RS 0,00	PR 0,00	R 0,00		EP 0,00
		CP 0,00	PC 0,00	I 0,00	ECP 0,00	EC 0,00
		CS 0,00	TP 0,00	FPV 0,00		TR 0,00
	Totale Programma 09: Assistenza tecnico-amministrativa agli enti locali					
		RS 0,00	PR 0,00	R 0,00		EP 0,00
		CP 0,00	PC 0,00	I 0,00	ECP 0,00	EC 0,00
		CS 0,00	TP 0,00	FPV 0,00		TR 0,00
01100	Programma 10: Risorse umane					
01101	Titolo 1: Spese correnti					
		RS 18.434.600,39	PR 4.016.152,69	R -1.361.683,43		EP 13.056.764,27
		CP 70.053.023,35	PC 53.301.130,85	I 65.377.615,14	ECP 4.674.760,77	EC 12.076.484,29
		CS 88.487.623,74	TP 57.317.283,54	FPV 647,44		TR 25.133.248,56
01102	Titolo 2: Spese in conto capitale					
		RS 11.500,00	PR 7.905,39	R -3.594,61		EP 0,00
		CP 12.000,00	PC 0,00	I 11.500,00	ECP 500,00	EC 11.500,00
		CS 23.500,00	TP 7.905,39	FPV 0,00		TR 11.500,00
01103	Titolo 3: Spese per incremento di attività finanziarie					
		RS 0,00	PR 0,00	R 0,00		EP 0,00
		CP 0,00	PC 0,00	I 0,00	ECP 0,00	EC 0,00
		CS 0,00	TP 0,00	FPV 0,00		TR 0,00
01104	Titolo 4: Rimborso prestiti					
		RS 0,00	PR 0,00	R 0,00		EP 0,00
		CP 0,00	PC 0,00	I 0,00	ECP 0,00	EC 0,00
		CS 0,00	TP 0,00	FPV 0,00		TR 0,00
	Totale Programma 10: Risorse umane					
		RS 18.446.100,39	PR 4.024.058,08	R -1.365.278,04		EP 13.056.764,27
		CP 70.065.023,35	PC 53.301.130,85	I 65.389.115,14	ECP 4.675	EC 12.087.984,29

REGIONE PUGLIA – SEZIONE RAGIONERIA – BILANCIO E RAGIONERIA

MISSIONE PROGRAMMA TITOLO	DENOMINAZIONE	Residui passivi al 1/1/2017 (RS) / Previsioni definitive di competenza (CP) / Previsioni definitive di cassa (CS)	Pagamenti in c/residui (PR) / Pagamenti in c/competenza (PC) / Totale pagamenti (TP = PR+PC)	Riaccertamento residui (R) / Impegni (I) / Fondo pluriennale vincolato (FPV)	Economie di competenza (ECP=CP - I - FPV)	Residui passivi da esercizi precedenti (EP=RS-PR+R) / Residui passivi da esercizio di competenza (EC=I - PC) / Totale residui passivi da riportare (TR=EP+EC)
		CS 88.511.123,74	TP 57.325.188,93	FPV 647,44		TR 25.144.748,56
01110	**Programma 11: Altri servizi generali**					
01111	**Titolo 1: Spese correnti**					
		RS 10.169.054,09	PR 5.264.849,95	R -43.940,06		EP 4.860.264,08
		CP 39.803.683,62	PC 20.602.077,22	I 31.567.075,41	ECP 8.236.608,21	EC 10.964.998,19
		CS 49.972.737,71	TP 25.866.927,17	FPV 0,00		TR 15.825.262,27
01112	**Titolo 2: Spese in conto capitale**					
		RS 0,00	PR 0,00	R 0,00		EP 0,00
		CP 0,00	PC 0,00	I 0,00	ECP 0,00	EC 0,00
		CS 0,00	TP 0,00	FPV 0,00		TR 0,00
01113	**Titolo 3: Spese per incremento di attività finanziarie**					
		RS 0,00	PR 0,00	R 0,00		EP 0,00
		CP 0,00	PC 0,00	I 0,00	ECP 0,00	EC 0,00
		CS 0,00	TP 0,00	FPV 0,00		TR 0,00
01114	**Titolo 4: Rimborso prestiti**					
		RS 0,00	PR 0,00	R 0,00		EP 0,00
		CP 0,00	PC 0,00	I 0,00	ECP 0,00	EC 0,00
		CS 0,00	TP 0,00	FPV 0,00		TR 0,00
	Totale Programma 11: Altri servizi generali					
		RS 10.169.054,09	PR 5.264.849,95	R -43.940,06		EP 4.860.264,08
		CP 39.803.683,62	PC 20.602.077,22	I 31.567.075,41	ECP 8.236.608,21	EC 10.964.998,19
		CS 49.972.737,71	TP 25.866.927,17	FPV 0,00		TR 15.825.262,27
01120	**Programma 12: Politica regionale unitaria per i servizi istituzionali, generali e di gestione (solo per le Regioni)**					
01121	**Titolo 1: Spese correnti**					
		RS 1.013.590,46	PR 819.282,92	R -56.545,79		EP 137.761,75
		CP 19.442.941,54	PC 11.155.251,89	I 13.405.475,61	ECP 5.762.364,93	EC 2.250.223,72
		CS 20.456.532,00	TP 11.974.534,81	FPV 275.101,00		TR 2.387.985,47
01122	**Titolo 2: Spese in conto capitale**					
		RS 15.396.753,56	PR 3.947.268,65	R -51.089,44		EP 11.398.395,47
		CP 19.533.684,51	PC 7.571.873,84	I 12.955.361,96	ECP 4.303.789,19	EC 5.383.488,12

REGIONE PUGLIA

ESERCIZIO FINANZIARIO 2017

CONTO DEL BILANCIO - GESTIONE DELLE SPESE

(Missione, Programma, Titolo)

MISSIONE PROGRAMMA TITOLO	DENOMINAZIONE	Residui passivi al 1/1/2017 (RS) / Previsioni definitive di competenza (CP) / Previsioni definitive di cassa (CS)	Pagamenti in c/residui (PR) / Pagamenti in c/competenza (PC) / Totale pagamenti (TP = PR+PC)	Riaccertamento residui (R) / Impegni (I) / Fondo pluriennale vincolato (FPV)	Economie di competenza (ECP=CP - I - FPV)	Residui passivi da esercizi precedenti (EP=RS-PR+R) / Residui passivi da esercizio di competenza (EC=I - PC) / Totale residui passivi da riportare (TR=EP+EC)
		CS 35.938.415,29	TP 11.519.142,49	FPV 2.274.533,36		TR 16.781.883,59
01123	Titolo 3: Spese per incremento di attività finanziarie					
		RS 0,00	PR 0,00	R 0,00		EP 0,00
		CP 20.000.000,00	PC 0,00	I 0,00	ECP 20.000.000,00	EC 0,00
		CS 20.000.000,00	TP 0,00	FPV 0,00		TR 0,00
01124	Titolo 4: Rimborso prestiti					
		RS 0,00	PR 0,00	R 0,00		EP 0,00
		CP 7.904.500,00	PC 5.560.436,42	I 5.560.436,42	ECP 2.344.063,58	EC 0,00
		CS 7.904.500,00	TP 5.560.436,42	FPV 0,00		TR 0,00
	Totale Programma 12: Politica regionale unitaria per i servizi istituzionali					
		RS 16.410.344,02	PR 4.766.551,57	R -107.635,23		EP 11.536.157,22
		CP 66.881.126,05	PC 24.287.562,15	I 31.921.273,99	ECP 32.410.217,70	EC 7.633.711,84
		CS 84.299.447,29	TP 29.054.113,72	FPV 2.549.634,36		TR 19.169.869,06
	Totale Missione 01: Servizi istituzionali e generali, generali e di gestione					
		RS 99.804.045,69	PR 26.618.011,28	R -3.750.897,50		EP 69.435.136,91
		CP 1.980.025.365,61	PC 344.520.019,24	I 433.792.410,29	ECP 1.535.885.316,78	EC 89.272.391,05
		CS 2.080.601.850,16	TP 371.138.030,52	FPV 10.347.638,54		TR 158.707.527,96
02	Missione 02: Giustizia					
02010	Programma 01: Uffici giudiziari					
02121	Titolo 1: Spese correnti					
		RS 0,00	PR 0,00	R 0,00		EP 0,00
		CP 0,00	PC 0,00	I 0,00	ECP 0,00	EC 0,00
		CS 0,00	TP 0,00	FPV 0,00		TR 0,00
02122	Titolo 2: Spese in conto capitale					
		RS 0,00	PR 0,00	R 0,00		EP 0,00
		CP 0,00	PC 0,00	I 0,00	ECP 0,00	EC 0,00
		CS 0,00	TP 0,00	FPV 0,00		TR 0,00
02123	Titolo 3: Spese per incremento di attività finanziarie					
		RS 0,00	PR 0,00	R 0,00		EP 0,00
		CP 0,00	PC 0,00	I 0,00	ECP 0,00	EC 0,00

REGIONE PUGLIA – SEZIONE BILANCIO E RAGIONERIA

MISSIONE PROGRAMMA TITOLO	DENOMINAZIONE	Residui passivi al 1/1/2017 (RS)	Pagamenti in c/residui (PR)	Riaccertamento residui (R)		Residui passivi da esercizi precedenti (EP=RS-PR+R)
		Previsioni definitive di competenza (CP)	Pagamenti in c/competenza (PC)	Impegni (I)	Economie di competenza (ECP=CP - I - FPV)	Residui passivi da esercizio di competenza (EC=I - PC)
		Previsioni definitive di cassa (CS)	Totale pagamenti (TP = PR+PC)	Fondo pluriennale vincolato (FPV)		Totale residui passivi da riportare (TR=EP+EC)
		CS 0,00	TP 0,00	FPV 0,00		TR 0,00
02124	Titolo 4: Rimborso prestiti					
		RS 0,00	PR 0,00	R 0,00		EP 0,00
		CP 0,00	PC 0,00	I 0,00	ECP 0,00	EC 0,00
		CS 0,00	TP 0,00	FPV 0,00		TR 0,00
	Totale Programma 01: Uffici giudiziari					
		RS 0,00	PR 0,00	R 0,00		EP 0,00
		CP 0,00	PC 0,00	I 0,00	ECP 0,00	EC 0,00
		CS 0,00	TP 0,00	FPV 0,00		TR 0,00
02020	Programma 02: Casa circondariale e altri servizi					
02121	Titolo 1: Spese correnti					
		RS 0,00	PR 0,00	R 0,00		EP 0,00
		CP 0,00	PC 0,00	I 0,00	ECP 0,00	EC 0,00
		CS 0,00	TP 0,00	FPV 0,00		TR 0,00
02122	Titolo 2: Spese in conto capitale					
		RS 0,00	PR 0,00	R 0,00		EP 0,00
		CP 0,00	PC 0,00	I 0,00	ECP 0,00	EC 0,00
		CS 0,00	TP 0,00	FPV 0,00		TR 0,00
02123	Titolo 3: Spese per incremento di attività finanziarie					
		RS 0,00	PR 0,00	R 0,00		EP 0,00
		CP 0,00	PC 0,00	I 0,00	ECP 0,00	EC 0,00
		CS 0,00	TP 0,00	FPV 0,00		TR 0,00
02124	Titolo 4: Rimborso prestiti					
		RS 0,00	PR 0,00	R 0,00		EP 0,00
		CP 0,00	PC 0,00	I 0,00	ECP 0,00	EC 0,00
		CS 0,00	TP 0,00	FPV 0,00		TR 0,00
	Totale Programma 02: Casa circondariale e altri servizi					
		RS 0,00	PR 0,00	R 0,00		EP 0,00
		CP 0,00	PC 0,00	I 0,00	ECP 0,00	EC 0,00
		CS 0,00	TP 0,00	FPV 0,00		TR 0,00
02030	Programma 03: Politica regionale unitaria per la giustizia (solo per le Regioni)					

REGIONE PUGLIA – SEZIONE BILANCIO E RAGIONERIA

REGIONE PUGLIA

ESERCIZIO FINANZIARIO 2017

CONTO DEL BILANCIO - GESTIONE DELLE SPESE

(Missione, Programma, Titolo)

MISSIONE PROGRAMMA TITOLO	DENOMINAZIONE	Residui passivi al 1/1/2017 (RS)	Pagamenti in c/residui (PR)	Riaccertamento residui (R)		Residui passivi da esercizi precedenti (EP=RS-PR+R)
		Previsioni definitive di competenza (CP)	Pagamenti in c/competenza (PC)	Impegni (I)	Economie di competenza (ECP=CP - I - FPV)	Residui passivi da esercizio di competenza (EC=I - PC)
		Previsioni definitive di cassa (CS)	Totale pagamenti (TP = PR+PC)	Fondo pluriennale vincolato (FPV)		Totale residui passivi da riportare (TR=EP+EC)
02121	**Titolo 1: Spese correnti**					
		RS 0,00	PR 0,00	R 0,00		EP 0,00
		CP 0,00	PC 0,00	I 0,00	ECP 0,00	EC 0,00
		CS 0,00	TP 0,00	FPV 0,00		TR 0,00
02122	**Titolo 2: Spese in conto capitale**					
		RS 0,00	PR 0,00	R 0,00		EP 0,00
		CP 0,00	PC 0,00	I 0,00	ECP 0,00	EC 0,00
		CS 0,00	TP 0,00	FPV 0,00		TR 0,00
02123	**Titolo 3: Spese per incremento di attività finanziarie**					
		RS 0,00	PR 0,00	R 0,00		EP 0,00
		CP 0,00	PC 0,00	I 0,00	ECP 0,00	EC 0,00
		CS 0,00	TP 0,00	FPV 0,00		TR 0,00
02124	**Titolo 4: Rimborso prestiti**					
		RS 0,00	PR 0,00	R 0,00		EP 0,00
		CP 0,00	PC 0,00	I 0,00	ECP 0,00	EC 0,00
		CS 0,00	TP 0,00	FPV 0,00		TR 0,00
	Totale Programma 03: Politica regionale unitaria per la giustizia (solo per le Regioni)					
		RS 0,00	PR 0,00	R 0,00		EP 0,00
		CP 0,00	PC 0,00	I 0,00	ECP 0,00	EC 0,00
		CS 0,00	TP 0,00	FPV 0,00		TR 0,00
	Totale Missione 02: Giustizia					
		RS 0,00	PR 0,00	R 0,00		EP 0,00
		CP 0,00	PC 0,00	I 0,00	ECP 0,00	EC 0,00
		CS 0,00	TP 0,00	FPV 0,00		TR 0,00
03	**Missione 03: Ordine pubblico e sicurezza**					
03010	**Programma 01: Polizia locale e amministrativa**					
03121	**Titolo 1: Spese correnti**					
		RS 0,00	PR 0,00	R 0,00		EP 0,00
		CP 34.000,00	PC 0,00	I 0,00	ECP 34.000,00	EC 0,00
		CS 34.000,00	TP 0,00	FPV 0,00		TR 0,00
03122	**Titolo 2: Spese in conto capitale**					

REGIONE PUGLIA SEZIONE BILANCIO E RAGIONERIA

MISSIONE PROGRAMMA TITOLO	DENOMINAZIONE	Residui passivi al 1/1/2017 (RS)	Pagamenti in c/residui (PR)	Riaccertamento residui (R)		Residui passivi da esercizi precedenti (EP=RS-PR+R)
		Previsioni definitive di competenza (CP)	Pagamenti in c/competenza (PC)	Impegni (I)	Economie di competenza (ECP=CP - I - FPV)	Residui passivi da esercizio di competenza (EC=I - PC)
		Previsioni definitive di cassa (CS)	Totale pagamenti (TP = PR+PC)	Fondo pluriennale vincolato (FPV)		Totale residui passivi da riportare (TR=EP+EC)
		RS 9.175,20	PR 0,00	R 0,00		EP 9.175,20
		CP 20.000,00	PC 0,00	I 0,00	ECP 20.000,00	EC 0,00
		CS 29.175,20	TP 0,00	FPV 0,00		TR 9.175,20
03123	Titolo 3: Spese per incremento di attività finanziarie					
		RS 0,00	PR 0,00	R 0,00		EP 0,00
		CP 0,00	PC 0,00	I 0,00	ECP 0,00	EC 0,00
		CS 0,00	TP 0,00	FPV 0,00		TR 0,00
03124	Titolo 4: Rimborso prestiti					
		RS 0,00	PR 0,00	R 0,00		EP 0,00
		CP 0,00	PC 0,00	I 0,00	ECP 0,00	EC 0,00
		CS 0,00	TP 0,00	FPV 0,00		TR 0,00
	Totale Programma 01: Polizia locale e amministrativa					
		RS 9.175,20	PR 0,00	R 0,00		EP 9.175,20
		CP 54.000,00	PC 0,00	I 0,00	ECP 54.000,00	EC 0,00
		CS 63.175,20	TP 0,00	FPV 0,00		TR 9.175,20
03020	Programma 02: Sistema integrato di sicurezza urbana					
03121	Titolo 1: Spese correnti					
		RS 0,00	PR 0,00	R 0,00		EP 0,00
		CP 0,00	PC 0,00	I 0,00	ECP 0,00	EC 0,00
		CS 0,00	TP 0,00	FPV 0,00		TR 0,00
03122	Titolo 2: Spese in conto capitale					
		RS 0,00	PR 0,00	R 0,00		EP 0,00
		CP 0,00	PC 0,00	I 0,00	ECP 0,00	EC 0,00
		CS 0,00	TP 0,00	FPV 0,00		TR 0,00
03123	Titolo 3: Spese per incremento di attività finanziarie					
		RS 0,00	PR 0,00	R 0,00		EP 0,00
		CP 0,00	PC 0,00	I 0,00	ECP 0,00	EC 0,00
		CS 0,00	TP 0,00	FPV 0,00		TR 0,00
03124	Titolo 4: Rimborso prestiti					
		RS 0,00	PR 0,00	R 0,00		EP 0,00

REGIONE PUGLIA – SEZIONE BILANCIO E RAGIONERIA

REGIONE PUGLIA

ESERCIZIO FINANZIARIO 2017

CONTO DEL BILANCIO - GESTIONE DELLE SPESE

(Missione, Programma, Titolo)

MISSIONE PROGRAMMA TITOLO	DENOMINAZIONE	Residui passivi al 1/1/2017 (RS) / Previsioni definitive di competenza (CP) / Previsioni definitive di cassa (CS)		Pagamenti in c/residui (PR) / Pagamenti in c/competenza (PC) / Totale pagamenti (TP = PR+PC)		Riaccertamento residui (R) / Impegni (I) / Fondo pluriennale vincolato (FPV)		Economie di competenza (ECP=CP - I - FPV)		Residui passivi da esercizi precedenti (EP=RS-PR+R) / Residui passivi da esercizio di competenza (EC=I - PC) / Totale residui passivi da riportare (TR=EP+EC)	
		CP	0,00	PC	0,00	I	0,00	ECP	0,00	EC	0,00
		CS	0,00	TP	0,00	FPV	0,00			TR	0,00
	Totale Programma 02: Sistema integrato di sicurezza urbana										
		RS	0,00	PR	0,00	R	0,00			EP	0,00
		CP	0,00	PC	0,00	I	0,00	ECP	0,00	EC	0,00
		CS	0,00	TP	0,00	FPV	0,00			TR	0,00
03030	**Programma 03: Politica regionale unitaria per la giustizia (solo per le Regioni)**										
03121	**Titolo 1: Spese correnti**										
		RS	0,00	PR	0,00	R	0,00			EP	0,00
		CP	80.000,00	PC	0,00	I	0,00	ECP	80.000,00	EC	0,00
		CS	80.000,00	TP	0,00	FPV	0,00			TR	0,00
03122	**Titolo 2: Spese in conto capitale**										
		RS	0,00	PR	0,00	R	0,00			EP	0,00
		CP	5.900.000,00	PC	1.609.561,32	I	2.035.980,60	ECP	2.158.342,28	EC	426.419,28
		CS	5.900.000,00	TP	1.609.561,32	FPV	1.705.677,12			TR	426.419,28
03123	**Titolo 3: Spese per incremento di attività finanziarie**										
		RS	0,00	PR	0,00	R	0,00			EP	0,00
		CP	0,00	PC	0,00	I	0,00	ECP	0,00	EC	0,00
		CS	0,00	TP	0,00	FPV	0,00			TR	0,00
03124	**Titolo 4: Rimborso prestiti**										
		RS	0,00	PR	0,00	R	0,00			EP	0,00
		CP	0,00	PC	0,00	I	0,00	ECP	0,00	EC	0,00
		CS	0,00	TP	0,00	FPV	0,00			TR	0,00
	Totale Programma 03: Politica regionale unitaria per la giustizia (solo per le Regioni)										
		RS	0,00	PR	0,00	R	0,00			EP	0,00
		CP	5.980.000,00	PC	1.609.561,32	I	2.035.980,60	ECP	2.238.342,28	EC	426.419,28
		CS	5.980.000,00	TP	1.609.561,32	FPV	1.705.677,12			TR	426.419,28
	Totale Missione 03: Ordine pubblico e sicurezza										
		RS	9.175,20	PR	0,00	R	0,00			EP	9.175,20
		CP	6.034.000,00	PC	1.609.561,32	I	2.035.980,60	ECP	2.292.342,28	EC	426.419,28

REGIONE PUGLIA – SEZIONE BILANCIO E RAGIONERIA

MISSIONE PROGRAMMA TITOLO	DENOMINAZIONE	Residui passivi al 1/1/2017 (RS) / Previsioni definitive di competenza (CP) / Previsioni definitive di cassa (CS)	Pagamenti in c/residui (PR) / Pagamenti in c/competenza (PC) / Totale pagamenti (TP = PR+PC)	Riaccertamento residui (R) / Impegni (I) / Fondo pluriennale vincolato (FPV)	Economie di competenza (ECP=CP - I - FPV)	Residui passivi da esercizi precedenti (EP=RS-PR+R) / Residui passivi da esercizio di competenza (EC=I - PC) / Totale residui passivi da riportare (TR=EP+EC)
		CS 6.043.175,20	TP 1.609.561,32	FPV 1.705.677,12		TR 435.594,48
04	**Missione 04: Istruzione e diritto allo studio**					
04010	**Programma 01: Istruzione prescolastica**					
04121	**Titolo 1: Spese correnti**					
		RS 2.000,00	PR 1.999,65	R -0,35		EP 0,00
		CP 1.412.076,67	PC 1.353.437,96	I 1.403.645,62	ECP 8.431,05	EC 50.207,66
		CS 1.414.076,67	TP 1.355.437,61	FPV 0,00		TR 50.207,66
04122	**Titolo 2: Spese in conto capitale**					
		RS 0,00	PR 0,00	R 0,00		EP 0,00
		CP 0,00	PC 0,00	I 0,00	ECP 0,00	EC 0,00
		CS 0,00	TP 0,00	FPV 0,00		TR 0,00
04123	**Titolo 3: Spese per incremento di attività finanziarie**					
		RS 0,00	PR 0,00	R 0,00		EP 0,00
		CP 0,00	PC 0,00	I 0,00	ECP 0,00	EC 0,00
		CS 0,00	TP 0,00	FPV 0,00		TR 0,00
04124	**Titolo 4: Rimborso prestiti**					
		RS 0,00	PR 0,00	R 0,00		EP 0,00
		CP 0,00	PC 0,00	I 0,00	ECP 0,00	EC 0,00
		CS 0,00	TP 0,00	FPV 0,00		TR 0,00
	Totale Programma 01: Istruzione prescolastica					
		RS 2.000,00	PR 1.999,65	R -0,35		EP 0,00
		CP 1.412.076,67	PC 1.353.437,96	I 1.403.645,62	ECP 8.431,05	EC 50.207,66
		CS 1.414.076,67	TP 1.355.437,61	FPV 0,00		TR 50.207,66
04020	**Programma 02: Altri ordini di istruzione**					
04121	**Titolo 1: Spese correnti**					
		RS 0,00	PR 0,00	R 0,00		EP 0,00
		CP 552.076,67	PC 503.437,96	I 543.645,62	ECP 8.431,05	EC 40.207,66
		CS 552.076,67	TP 503.437,96	FPV 0,00		TR 40.207,66
04122	**Titolo 2: Spese in conto capitale**					
		RS 0,00	PR 0,00	R 0,00		EP 0,00
		CP 0,00	PC 0,00	I 0,00	ECP 0,00	EC 0,00

REGIONE PUGLIA – SEZIONE BILANCIO E RAGIONERIA

REGIONE PUGLIA

ESERCIZIO FINANZIARIO 2017

CONTO DEL BILANCIO - GESTIONE DELLE SPESE

(Missione, Programma, Titolo)

MISSIONE PROGRAMMA TITOLO	DENOMINAZIONE	Residui passivi al 1/1/2017 (RS) / Previsioni definitive di competenza (CP) / Previsioni definitive di cassa (CS)	Pagamenti in c/residui (PR) / Pagamenti in c/competenza (PC) / Totale pagamenti (TP = PR+PC)	Riaccertamento residui (R) / Impegni (I) / Fondo pluriennale vincolato (FPV)	Economie di competenza (ECP=CP - I - FPV)	Residui passivi da esercizi precedenti (EP=RS-PR+R) / Residui passivi da esercizio di competenza (EC=I - PC) / Totale residui passivi da riportare (TR=EP+EC)
		CS 0,00	TP 0,00	FPV 0,00		TR 0,00
04123	**Titolo 3: Spese per incremento di attività finanziarie**					
		RS 0,00	PR 0,00	R 0,00		EP 0,00
		CP 0,00	PC 0,00	I 0,00	ECP 0,00	EC 0,00
		CS 0,00	TP 0,00	FPV 0,00		TR 0,00
04124	**Titolo 4: Rimborso prestiti**					
		RS 0,00	PR 0,00	R 0,00		EP 0,00
		CP 0,00	PC 0,00	I 0,00	ECP 0,00	EC 0,00
		CS 0,00	TP 0,00	FPV 0,00		TR 0,00
	Totale Programma 02: Altri ordini di istruzione universitaria					
		RS 0,00	PR 0,00	R 0,00		EP 0,00
		CP 552.076,67	PC 503.437,96	I 543.645,62	ECP 8.431,05	EC 40.207,66
		CS 552.076,67	TP 503.437,96	FPV 0,00		TR 40.207,66
04030	**Programma 03: Edilizia scolastica (solo per le Regioni)**					
04121	**Titolo 1: Spese correnti**					
		RS 36.461,10	PR 0,00	R -36.461,10		EP 0,00
		CP 328.756,52	PC 282.209,36	I 322.905,00	ECP 5.851,52	EC 40.695,64
		CS 365.217,62	TP 282.209,36	FPV 0,00		TR 40.695,64
04122	**Titolo 2: Spese in conto capitale**					
		RS 582.841,27	PR 215.954,27	R 0,00		EP 366.887,00
		CP 16.324.122,27	PC 986.210,90	I 16.324.122,27	ECP 0,00	EC 15.337.911,37
		CS 16.906.963,54	TP 1.202.165,17	FPV 0,00		TR 15.704.798,37
04123	**Titolo 3: Spese per incremento di attività finanziarie**					
		RS 0,00	PR 0,00	R 0,00		EP 0,00
		CP 0,00	PC 0,00	I 0,00	ECP 0,00	EC 0,00
		CS 0,00	TP 0,00	FPV 0,00		TR 0,00
04124	**Titolo 4: Rimborso prestiti**					
		RS 0,00	PR 0,00	R 0,00		EP 0,00
		CP 0,00	PC 0,00	I 0,00	ECP 0,00	EC 0,00
		CS 0,00	TP 0,00	FPV 0,00		TR 0,00

REGIONE PUGLIA – SEZIONE RAGIONERIA – BILANCIO

MISSIONE PROGRAMMA TITOLO	DENOMINAZIONE	Residui passivi al 1/1/2017 (RS) / Previsioni definitive di competenza (CP) / Previsioni definitive di cassa (CS)	Pagamenti in c/residui (PR) / Pagamenti in c/competenza (PC) / Totale pagamenti (TP = PR+PC)	Riaccertamento residui (R) / Impegni (I) / Fondo pluriennale vincolato (FPV)	Economie di competenza (ECP=CP - I - FPV)	Residui passivi da esercizi precedenti (EP=RS-PR+R) / Residui passivi da esercizio di competenza (EC=I - PC) / Totale residui passivi da riportare (TR=EP+EC)
	Totale Programma 03: Edilizia scolastica (solo per le Regioni)					
		RS 619.302,37	PR 215.954,27	R -36.461,10		EP 366.887,00
		CP 16.652.878,79	PC 1.268.420,26	I 16.647.027,27	ECP 5.851,52	EC 15.378.607,01
		CS 17.272.181,16	TP 1.484.374,53	FPV 0,00		TR 15.745.494,01
04040	**Programma 04: Istruzione universitaria**					
04121	**Titolo 1: Spese correnti**					
		RS 2.300.000,00	PR 0,00	R 0,00		EP 2.300.000,00
		CP 1.729.164,61	PC 1.537.888,17	I 1.723.313,09	ECP 5.851,52	EC 185.424,92
		CS 4.029.164,61	TP 1.537.888,17	FPV 0,00		TR 2.485.424,92
04122	**Titolo 2: Spese in conto capitale**					
		RS 0,00	PR 0,00	R 0,00		EP 0,00
		CP 0,00	PC 0,00	I 0,00	ECP 0,00	EC 0,00
		CS 0,00	TP 0,00	FPV 0,00		TR 0,00
04123	**Titolo 3: Spese per incremento di attività finanziarie**					
		RS 0,00	PR 0,00	R 0,00		EP 0,00
		CP 0,00	PC 0,00	I 0,00	ECP 0,00	EC 0,00
		CS 0,00	TP 0,00	FPV 0,00		TR 0,00
04124	**Titolo 4: Rimborso prestiti**					
		RS 0,00	PR 0,00	R 0,00		EP 0,00
		CP 0,00	PC 0,00	I 0,00	ECP 0,00	EC 0,00
		CS 0,00	TP 0,00	FPV 0,00		TR 0,00
	Totale Programma 04: Istruzione universitaria					
		RS 2.300.000,00	PR 0,00	R 0,00		EP 2.300.000,00
		CP 1.729.164,61	PC 1.537.888,17	I 1.723.313,09	ECP 5.851,52	EC 185.424,92
		CS 4.029.164,61	TP 1.537.888,17	FPV 0,00		TR 2.485.424,92
04050	**Programma 05: Istruzione tecnica superiore**					
04121	**Titolo 1: Spese correnti**					
		RS 0,00	PR 0,00	R 0,00		EP 0,00
		CP 601.038,33	PC 176.718,81	I 196.822,65	ECP 4.216,86	EC 20.103,84
		CS 601.038,33	TP 176.718,81	FPV 400.000,00		TR 20.103,84
04122	**Titolo 2: Spese in conto capitale**					

REGIONE PUGLIA SEZIONE BILANCIO E RAGIONERIA

REGIONE PUGLIA

ESERCIZIO FINANZIARIO 2017

CONTO DEL BILANCIO - GESTIONE DELLE SPESE

(Missione, Programma, Titolo)

MISSIONE PROGRAMMA TITOLO	DENOMINAZIONE	Residui passivi al 1/1/2017 (RS)	Pagamenti in c/residui (PR)	Riaccertamento residui (R)		Residui passivi da esercizi precedenti (EP=RS-PR+R)
		Previsioni definitive di competenza (CP)	Pagamenti in c/competenza (PC)	Impegni (I)	Economie di competenza (ECP=CP - I - FPV)	Residui passivi da esercizio di competenza (EC=I - PC)
		Previsioni definitive di cassa (CS)	Totale pagamenti (TP = PR+PC)	Fondo pluriennale vincolato (FPV)		Totale residui passivi da riportare (TR=EP+EC)
		RS 0,00	PR 0,00	R 0,00		EP 0,00
		CP 0,00	PC 0,00	I 0,00	ECP 0,00	EC 0,00
		CS 0,00	TP 0,00	FPV 0,00		TR 0,00
04123	**Titolo 3: Spese per incremento di attività finanziarie**					
		RS 0,00	PR 0,00	R 0,00		EP 0,00
		CP 0,00	PC 0,00	I 0,00	ECP 0,00	EC 0,00
		CS 0,00	TP 0,00	FPV 0,00		TR 0,00
04124	**Titolo 4: Rimborso prestiti**					
		RS 0,00	PR 0,00	R 0,00		EP 0,00
		CP 0,00	PC 0,00	I 0,00	ECP 0,00	EC 0,00
		CS 0,00	TP 0,00	FPV 0,00		TR 0,00
	Totale Programma 05: Istruzione tecnica superiore					
		RS 0,00	PR 0,00	R 0,00		EP 0,00
		CP 601.038,33	PC 176.718,81	I 196.822,65	ECP 4.215,68	EC 20.103,84
		CS 601.038,33	TP 176.718,81	FPV 400.000,00		TR 20.103,84
04060	**Programma 06: Servizi ausiliari all'istruzione**					
04121	**Titolo 1: Spese correnti**					
		RS 0,00	PR 0,00	R 0,00		EP 0,00
		CP 201.038,33	PC 176.718,81	I 196.822,65	ECP 4.215,68	EC 20.103,84
		CS 201.038,33	TP 176.718,81	FPV 0,00		TR 20.103,84
04122	**Titolo 2: Spese in conto capitale**					
		RS 0,00	PR 0,00	R 0,00		EP 0,00
		CP 0,00	PC 0,00	I 0,00	ECP 0,00	EC 0,00
		CS 0,00	TP 0,00	FPV 0,00		TR 0,00
04123	**Titolo 3: Spese per incremento di attività finanziarie**					
		RS 0,00	PR 0,00	R 0,00		EP 0,00
		CP 0,00	PC 0,00	I 0,00	ECP 0,00	EC 0,00
		CS 0,00	TP 0,00	FPV 0,00		TR 0,00
04124	**Titolo 4: Rimborso prestiti**					
		RS 0,00	PR 0,00	R 0,00		EP 0,00
		CP 0,00	PC 0,00	I 0,00	ECP 0,00	EC 0,00

REGIONE PUGLIA – SEZIONE BILANCIO E RAGIONERIA

MISSIONE PROGRAMMA TITOLO	DENOMINAZIONE	Residui passivi al 1/1/2017 (RS) / Previsioni definitive di competenza (CP) / Previsioni definitive di cassa (CS)	Pagamenti in c/residui (PR) / Pagamenti in c/competenza (PC) / Totale pagamenti (TP = PR+PC)	Riaccertamento residui (R) / Impegni (I) / Fondo pluriennale vincolato (FPV)	Economie di competenza (ECP=CP - I - FPV)	Residui passivi da esercizi precedenti (EP=RS-PR+R) / Residui passivi da esercizio di competenza (EC=I - PC) / Totale residui passivi da riportare (TR=EP+EC)
		CS 0,00	TP 0,00	FPV 0,00		TR 0,00
	Totale Programma 06: Servizi ausiliari all'istruzione					
		RS 0,00	PR 0,00	R 0,00		EP 0,00
		CP 201.038,33	PC 176.718,81	I 196.822,65	ECP 4.215,68	EC 20.103,84
		CS 201.038,33	TP 176.718,81	FPV 0,00		TR 20.103,84
04070	**Programma 07: Diritto allo studio**					
04121	**Titolo 1: Spese correnti**					
		RS 383.901,93	PR 383.901,93	R 0,00		EP 0,00
		CP 46.028.322,69	PC 45.827.050,60	I 45.827.050,60	ECP 0,00	EC 0,00
		CS 46.412.224,62	TP 46.210.952,53	FPV 201.272,09		TR 0,00
04122	**Titolo 2: Spese in conto capitale**					
		RS 0,00	PR 0,00	R 0,00		EP 0,00
		CP 0,00	PC 0,00	I 0,00	ECP 0,00	EC 0,00
		CS 0,00	TP 0,00	FPV 0,00		TR 0,00
04123	**Titolo 3: Spese per incremento di attività finanziarie**					
		RS 0,00	PR 0,00	R 0,00		EP 0,00
		CP 0,00	PC 0,00	I 0,00	ECP 0,00	EC 0,00
		CS 0,00	TP 0,00	FPV 0,00		TR 0,00
04124	**Titolo 4: Rimborso prestiti**					
		RS 0,00	PR 0,00	R 0,00		EP 0,00
		CP 0,00	PC 0,00	I 0,00	ECP 0,00	EC 0,00
		CS 0,00	TP 0,00	FPV 0,00		TR 0,00
	Totale Programma 07: Diritto allo studio					
		RS 383.901,93	PR 383.901,93	R 0,00		EP 0,00
		CP 46.028.322,69	PC 45.827.050,60	I 45.827.050,60	ECP 0,00	EC 0,00
		CS 46.412.224,62	TP 46.210.952,53	FPV 201.272,09		TR 0,00
04080	**Programma 08: Politica regionale unitaria per l'istruzione e il diritto allo studio (solo per le Regioni)**					
04121	**Titolo 1: Spese correnti**					
		RS 0,00	PR 0,00	R 0,00		EP 0,00
		CP 497.290,05	PC 438.386,55	I 490.942,46	ECP 6[illegible],59	EC 52.555,91

REGIONE PUGLIA

ESERCIZIO FINANZIARIO 2017

CONTO DEL BILANCIO - GESTIONE DELLE SPESE

(Missione, Programma, Titolo)

MISSIONE PROGRAMMA TITOLO	DENOMINAZIONE	Residui passivi al 1/1/2017 (RS)		Pagamenti in c/residui (PR)		Riaccertamento residui (R)			Residui passivi da esercizi precedenti (EP=RS-PR+R)	
		Previsioni definitive di competenza (CP)		Pagamenti in c/competenza (PC)		Impegni (I)		Economie di competenza (ECP=CP - I - FPV)	Residui passivi da esercizio di competenza (EC=I - PC)	
		Previsioni definitive di cassa (CS)		Totale pagamenti (TP = PR+PC)		Fondo pluriennale vincolato (FPV)			Totale residui passivi da riportare (TR=EP+EC)	
		CS	497.290,05	TP	438.386,55	FPV	0,00		TR	52.555,91
04122	**Titolo 2: Spese in conto capitale**									
		RS	5.290.325,13	PR	5.290.325,13	R	0,00		EP	0,00
		CP	168.769.834,34	PC	24.176.228,77	I	26.896.056,96	ECP 28.753.848,73	EC	2.719.828,19
		CS	183.578.613,88	TP	29.466.553,90	FPV	113.119.928,65		TR	2.719.828,19
04123	**Titolo 3: Spese per incremento di attività finanziarie**									
		RS	0,00	PR	0,00	R	0,00		EP	0,00
		CP	0,00	PC	0,00	I	0,00	ECP 0,00	EC	0,00
		CS	0,00	TP	0,00	FPV	0,00		TR	0,00
04124	**Titolo 4: Rimborso prestiti**									
		RS	0,00	PR	0,00	R	0,00		EP	0,00
		CP	0,00	PC	0,00	I	0,00	ECP 0,00	EC	0,00
		CS	0,00	TP	0,00	FPV	0,00		TR	0,00
	Totale Programma 08: Politica regionale unitaria per l'istruzione e il diritto allo studio (solo per le Regioni)									
		RS	5.290.325,13	PR	5.290.325,13	R	0,00		EP	0,00
		CP	169.267.124,39	PC	24.614.615,32	I	27.386.999,42	ECP 28.760.196,32	EC	2.772.384,10
		CS	184.075.903,93	TP	29.904.940,45	FPV	113.119.928,65		TR	2.772.384,10
	Totale Missione 04: Istruzione e diritto allo studio									
		RS	8.595.529,43	PR	5.892.180,98	R	-36.461,45		EP	2.666.887,00
		CP	236.443.720,48	PC	75.458.287,89	I	93.925.326,92	ECP 28.797.192,82	EC	18.467.039,03
		CS	254.557.704,32	TP	81.350.468,87	FPV	113.721.200,74		TR	21.133.926,03
05	**Missione 05: Tutela e valorizzazione dei beni e delle attività culturali**									
05010	**Programma 01: Valorizzazione dei beni di interesse storico**									
05121	**Titolo 1: Spese correnti**									
		RS	122.000,00	PR	95.913,89	R	-13.666,42		EP	12.419,69
		CP	760.617,86	PC	587.349,78	I	739.470,23	ECP 21.147,63	EC	152.120,45
		CS	882.617,86	TP	683.263,67	FPV	0,00		TR	164.540,14
05122	**Titolo 2: Spese in conto capitale**									

REGIONE PUGLIA – SEZIONE BILANCIO E RAGIONERIA

MISSIONE PROGRAMMA TITOLO	DENOMINAZIONE	Residui passivi al 1/1/2017 (RS) / Previsioni definitive di competenza (CP) / Previsioni definitive di cassa (CS)		Pagamenti in c/residui (PR) / Pagamenti in c/competenza (PC) / Totale pagamenti (TP = PR+PC)		Riaccertamento residui (R) / Impegni (I) / Fondo pluriennale vincolato (FPV)		Economie di competenza (ECP=CP - I - FPV)		Residui passivi da esercizi precedenti (EP=RS-PR+R) / Residui passivi da esercizio di competenza (EC=I - PC) / Totale residui passivi da riportare (TR=EP+EC)	
		RS	535.157,70	PR	377.404,41	R	0,00			EP	157.753,29
		CP	1.962.389,60	PC	378.836,77	I	935.747,56	ECP	5.172,40	EC	556.910,79
		CS	2.497.547,30	TP	756.241,18	FPV	1.021.469,64			TR	714.664,08
05123	**Titolo 3: Spese per incremento di attività finanziarie**										
		RS	0,00	PR	0,00	R	0,00			EP	0,00
		CP	0,00	PC	0,00	I	0,00	ECP	0,00	EC	0,00
		CS	0,00	TP	0,00	FPV	0,00			TR	0,00
05124	**Titolo 4: Rimborso prestiti**										
		RS	0,00	PR	0,00	R	0,00			EP	0,00
		CP	0,00	PC	0,00	I	0,00	ECP	0,00	EC	0,00
		CS	0,00	TP	0,00	FPV	0,00			TR	0,00
	Totale Programma 01: Valorizzazione dei beni di interesse storico										
		RS	657.157,70	PR	473.318,30	R	-13.666,42			EP	170.172,98
		CP	2.723.007,46	PC	966.186,55	I	1.675.217,79	ECP	26.320,03	EC	709.031,24
		CS	3.380.165,16	TP	1.439.504,85	FPV	1.021.469,64			TR	879.204,22
05020	**Programma 02: Attività culturali e interventi diversi nel settore culturale**										
05121	**Titolo 1: Spese correnti**										
		RS	7.031.340,07	PR	3.564.449,94	R	-133.002,87			EP	3.333.887,26
		CP	16.360.707,34	PC	7.960.520,48	I	14.540.065,75	ECP	1.571.459,39	EC	6.579.545,27
		CS	23.392.047,41	TP	11.524.970,42	FPV	249.182,20			TR	9.913.432,53
05122	**Titolo 2: Spese in conto capitale**										
		RS	360.960,25	PR	237.629,76	R	-490,38			EP	122.840,11
		CP	930.000,00	PC	133.430,54	I	471.304,35	ECP	89.061,52	EC	337.873,81
		CS	1.290.960,25	TP	371.060,30	FPV	369.634,13			TR	460.713,92
05123	**Titolo 3: Spese per incremento di attività finanziarie**										
		RS	800.000,00	PR	800.000,00	R	0,00			EP	0,00
		CP	0,00	PC	0,00	I	0,00	ECP	0,00	EC	0,00
		CS	800.000,00	TP	800.000,00	FPV	0,00			TR	0,00
05124	**Titolo 4: Rimborso prestiti**										
		RS	0,00	PR	0,00	R	0,00			EP	0,00

REGIONE PUGLIA – SEZIONE BILANCIO E RAGIONERIA

Bollettino Ufficiale della Regione Puglia - n. 104 del 8-8-2018

REGIONE PUGLIA

ESERCIZIO FINANZIARIO 2017

CONTO DEL BILANCIO - GESTIONE DELLE SPESE

(Missione, Programma, Titolo)

MISSIONE PROGRAMMA TITOLO	DENOMINAZIONE	Residui passivi al 1/1/2017 (RS)		Pagamenti in c/residui (PR)		Riaccertamento residui (R)			Residui passivi da esercizi precedenti (EP=RS-PR+R)	
		Previsioni definitive di competenza (CP)		Pagamenti in c/competenza (PC)		Impegni (I)		Economie di competenza (ECP=CP - I - FPV)	Residui passivi da esercizio di competenza (EC=I - PC)	
		Previsioni definitive di cassa (CS)		Totale pagamenti (TP = PR+PC)		Fondo pluriennale vincolato (FPV)			Totale residui passivi da riportare (TR=EP+EC)	
		CP	0,00	PC	0,00	I	0,00	ECP 0,00	EC	0,00
		CS	0,00	TP	0,00	FPV	0,00		TR	0,00
	Totale Programma 02: Attività culturali e interventi diversi nel settore culturale									
		RS	8.192.300,32	PR	4.602.079,70	R	-133.493,25		EP	3.456.727,37
		CP	17.290.707,34	PC	8.093.951,02	I	15.011.370,10	ECP 1.660.520,91	EC	6.917.419,08
		CS	25.483.007,66	TP	12.696.030,72	FPV	618.816,33		TR	10.374.146,45
05030	**Programma 03: Politica regionale unitaria per la tutela dei beni e attività culturali (solo per le Regioni)**									
05121	**Titolo 1: Spese correnti**									
		RS	1.554.045,88	PR	640,00	R	-1.478.053,75		EP	75.352,13
		CP	1.229.855,92	PC	467.991,88	I	547.720,88	ECP 12.135,04	EC	79.729,00
		CS	2.783.901,80	TP	468.631,88	FPV	670.000,00		TR	155.081,13
05122	**Titolo 2: Spese in conto capitale**									
		RS	92.169.846,20	PR	28.239.892,77	R	-9.951.216,05		EP	53.978.737,38
		CP	100.229.512,41	PC	8.629.124,29	I	71.453.824,17	ECP 26.161.239,37	EC	62.824.699,88
		CS	197.962.801,52	TP	36.869.017,06	FPV	2.614.448,87		TR	116.803.437,26
05123	**Titolo 3: Spese per incremento di attività finanziarie**									
		RS	0,00	PR	0,00	R	0,00		EP	0,00
		CP	0,00	PC	0,00	I	0,00	ECP 0,00	EC	0,00
		CS	0,00	TP	0,00	FPV	0,00		TR	0,00
05124	**Titolo 4: Rimborso prestiti**									
		RS	0,00	PR	0,00	R	0,00		EP	0,00
		CP	0,00	PC	0,00	I	0,00	ECP 0,00	EC	0,00
		CS	0,00	TP	0,00	FPV	0,00		TR	0,00
	Totale Programma 02: Politica regionale unitaria per le relazioni con le altre autonomie territoriali e locali (solo per le Regioni)									
		RS	93.723.892,08	PR	28.240.532,77	R	-11.429.269,80		EP	54.054.089,51
		CP	101.459.368,33	PC	9.097.116,17	I	72.001.545,05	ECP 26.173.374,88	EC	62.904.428,88
		CS	200.746.703,32	TP	37.337.648,94	FPV	3.284.448,87		TR	116.958.518,39
	Totale Missione 05: Tutela e valorizzazione dei beni e delle attività culturali									

REGIONE PUGLIA SEZIONE BILANCIO E RAGIONERIA

MISSIONE PROGRAMMA TITOLO	DENOMINAZIONE	Residui passivi al 1/1/2017 (RS)		Pagamenti in c/residui (PR)		Riaccertamento residui (R)			Residui passivi da esercizi precedenti (EP=RS-PR+R)	
		Previsioni definitive di competenza (CP)		Pagamenti in c/competenza (PC)		Impegni (I)		Economie di competenza (ECP=CP - I - FPV)	Residui passivi da esercizio di competenza (EC=I - PC)	
		Previsioni definitive di cassa (CS)		Totale pagamenti (TP = PR+PC)		Fondo pluriennale vincolato (FPV)			Totale residui passivi da riportare (TR=EP+EC)	
		RS	102.573.350,10	PR	33.315.930,77	R	-11.576.429,47		EP	57.680.989,86
		CP	121.473.083,13	PC	18.157.253,74	I	88.688.132,94	ECP 27.860.215,35	EC	70.530.879,20
		CS	229.609.876,14	TP	51.473.184,51	FPV	4.924.734,84		TR	128.211.869,06
06	**Missione 06: Politiche giovanili, sport e tempo libero**									
06010	**Programma 01: Sport e tempo libero**									
06121	**Titolo 1: Spese correnti**									
		RS	156.354,52	PR	27.410,56	R	-1.937,48		EP	127.006,48
		CP	4.188.270,72	PC	941.385,65	I	1.253.762,02	ECP 7.924,92	EC	312.376,37
		CS	4.334.625,24	TP	968.796,21	FPV	2.926.583,78		TR	439.382,85
06122	**Titolo 2: Spese in conto capitale**									
		RS	18.605,05	PR	18.605,05	R	0,00		EP	0,00
		CP	5.883.430,00	PC	1.043.218,04	I	1.066.842,48	ECP 966.587,52	EC	23.624,44
		CS	5.902.035,05	TP	1.061.823,09	FPV	3.850.000,00		TR	23.624,44
06123	**Titolo 3: Spese per incremento di attività finanziarie**									
		RS	0,00	PR	0,00	R	0,00		EP	0,00
		CP	0,00	PC	0,00	I	0,00	ECP 0,00	EC	0,00
		CS	0,00	TP	0,00	FPV	0,00		TR	0,00
06124	**Titolo 4: Rimborso prestiti**									
		RS	0,00	PR	0,00	R	0,00		EP	0,00
		CP	0,00	PC	0,00	I	0,00	ECP 0,00	EC	0,00
		CS	0,00	TP	0,00	FPV	0,00		TR	0,00
	Totale Programma 01: Sport e tempo libero									
		RS	174.959,57	PR	46.015,61	R	-1.937,48		EP	127.006,48
		CP	10.071.700,72	PC	1.984.603,69	I	2.320.604,50	ECP 974.512,44	EC	336.000,81
		CS	10.236.660,29	TP	2.030.619,30	FPV	6.776.583,78		TR	463.007,29
06020	**Programma 02: Giovani**									
06121	**Titolo 1: Spese correnti**									
		RS	264.495,49	PR	203.960,03	R	0,00		EP	60.535,46
		CP	1.254.136,98	PC	276.590,39	I	319.132,43	ECP 234.594,96	EC	42.542,04
		CS	1.518.632,47	TP	480.550,42	FPV	700.500,00		TR	103.077,50
06122	**Titolo 2: Spese in conto capitale**									

REGIONE PUGLIA – SEZIONE BILANCIO E RAGIONERIA

REGIONE PUGLIA

ESERCIZIO FINANZIARIO 2017

CONTO DEL BILANCIO - GESTIONE DELLE SPESE

(Missione, Programma, Titolo)

MISSIONE PROGRAMMA TITOLO	DENOMINAZIONE	Residui passivi al 1/1/2017 (RS)		Pagamenti in c/residui (PR)		Riaccertamento residui (R)			Residui passivi da esercizi precedenti (EP=RS-PR+R)	
		Previsioni definitive di competenza (CP)		Pagamenti in c/competenza (PC)		Impegni (I)		Economie di competenza (ECP=CP - I - FPV)	Residui passivi da esercizio di competenza (EC=I - PC)	
		Previsioni definitive di cassa (CS)		Totale pagamenti (TP = PR+PC)		Fondo pluriennale vincolato (FPV)			Totale residui passivi da riportare (TR=EP+EC)	
		RS	0,00	PR	0,00	R	0,00		EP	0,00
		CP	0,00	PC	0,00	I	0,00	ECP 0,00	EC	0,00
		CS	0,00	TP	0,00	FPV	0,00		TR	0,00
06123	Titolo 3: Spese per incremento di attività finanziarie									
		RS	0,00	PR	0,00	R	0,00		EP	0,00
		CP	0,00	PC	0,00	I	0,00	ECP 0,00	EC	0,00
		CS	0,00	TP	0,00	FPV	0,00		TR	0,00
06124	Titolo 4: Rimborso prestiti									
		RS	0,00	PR	0,00	R	0,00		EP	0,00
		CP	0,00	PC	0,00	I	0,00	ECP 0,00	EC	0,00
		CS	0,00	TP	0,00	FPV	0,00		TR	0,00
	Totale Programma 02: Giovani									
		RS	264.495,49	PR	203.960,03	R	0,00		EP	60.535,46
		CP	1.254.136,98	PC	276.590,39	I	319.132,43	ECP 234.504,55	EC	42.542,04
		CS	1.518.632,47	TP	480.550,42	FPV	700.500,00		TR	103.077,50
06030	Programma 03: Politica regionale unitaria per i giovani, lo sport e il tempo libero (solo per le Regioni)									
06121	Titolo 1: Spese correnti									
		RS	0,00	PR	0,00	R	0,00		EP	0,00
		CP	649.556,78	PC	192.780,26	I	433.472,98	ECP 793,16	EC	240.692,72
		CS	649.556,78	TP	192.780,26	FPV	215.290,64		TR	240.692,72
06122	Titolo 2: Spese in conto capitale									
		RS	87.298,06	PR	87.298,06	R	0,00		EP	0,00
		CP	3.767.757,80	PC	0,00	I	2.461.742,20	ECP 0,00	EC	2.461.742,20
		CS	3.855.055,86	TP	87.298,06	FPV	1.306.015,60		TR	2.461.742,20
06123	Titolo 3: Spese per incremento di attività finanziarie									
		RS	0,00	PR	0,00	R	0,00		EP	0,00
		CP	0,00	PC	0,00	I	0,00	ECP 0,00	EC	0,00
		CS	0,00	TP	0,00	FPV	0,00		TR	0,00
06124	Titolo 4: Rimborso prestiti									
		RS	0,00	PR	0,00	R	0,00		EP	0,00

REGIONE PUGLIA – SEZIONE BILANCIO E RAGIONERIA

MISSIONE PROGRAMMA TITOLO	DENOMINAZIONE	Residui passivi al 1/1/2017 (RS)		Pagamenti in c/residui (PR)		Riaccertamento residui (R)			Residui passivi da esercizi precedenti (EP=RS-PR+R)	
		Previsioni definitive di competenza (CP)		Pagamenti in c/competenza (PC)		Impegni (I)		Economie di competenza (ECP=CP - I - FPV)	Residui passivi da esercizio di competenza (EC=I - PC)	
		Previsioni definitive di cassa (CS)		Totale pagamenti (TP = PR+PC)		Fondo pluriennale vincolato (FPV)			Totale residui passivi da riportare (TR=EP+EC)	
		CP	0,00	PC	0,00	I	0,00	ECP 0,00	EC	0,00
		CS	0,00	TP	0,00	FPV	0,00		TR	0,00
	Totale Programma 03: Politica regionale unitaria per i giovani									
		RS	87.298,06	PR	87.298,06	R	0,00		EP	0,00
		CP	4.417.314,58	PC	192.780,26	I	2.895.215,18	ECP 793,16	EC	2.702.434,92
		CS	4.504.612,64	TP	280.078,32	FPV	1.521.306,24		TR	2.702.434,92
	Totale Missione 06: Politiche giovanili, sport e tempo libero									
		RS	526.753,12	PR	337.273,70	R	-1.937,48		EP	187.541,94
		CP	15.743.152,28	PC	2.453.974,34	I	5.534.952,11	ECP 1.209.810,15	EC	3.080.977,77
		CS	16.259.905,40	TP	2.791.248,04	FPV	8.998.390,02		TR	3.268.519,71
07	**Missione 07: Turismo**									
07010	**Programma 01: Sviluppo e la valorizzazione del turismo**									
07121	**Titolo 1: Spese correnti**									
		RS	3.937.273,65	PR	430.371,38	R	-2.313.004,97		EP	1.193.897,30
		CP	20.669.899,62	PC	6.693.261,52	I	20.252.347,67	ECP 399.905,62	EC	13.559.086,15
		CS	24.607.173,27	TP	7.123.632,90	FPV	17.646,33		TR	14.752.983,45
07122	**Titolo 2: Spese in conto capitale**									
		RS	0,00	PR	0,00	R	0,00		EP	0,00
		CP	4.705.858,51	PC	945.082,80	I	4.133.982,80	ECP 250.009,71	EC	3.188.900,00
		CS	4.705.858,51	TP	945.082,80	FPV	321.866,00		TR	3.188.900,00
07123	**Titolo 3: Spese per incremento di attività finanziarie**									
		RS	0,00	PR	0,00	R	0,00		EP	0,00
		CP	0,00	PC	0,00	I	0,00	ECP 0,00	EC	0,00
		CS	0,00	TP	0,00	FPV	0,00		TR	0,00
07124	**Titolo 4: Rimborso prestiti**									
		RS	0,00	PR	0,00	R	0,00		EP	0,00
		CP	0,00	PC	0,00	I	0,00	ECP 0,00	EC	0,00
		CS	0,00	TP	0,00	FPV	0,00		TR	0,00
	Totale Programma 01: Sviluppo e la valorizzazione del turismo									

REGIONE PUGLIA ★ SEZIONE BILANCIO E RAGIONERIA

REGIONE PUGLIA

ESERCIZIO FINANZIARIO 2017

CONTO DEL BILANCIO - GESTIONE DELLE SPESE

(Missione, Programma, Titolo)

MISSIONE PROGRAMMA TITOLO	DENOMINAZIONE	Residui passivi al 1/1/2017 (RS)		Pagamenti in c/residui (PR)		Riaccertamento residui (R)			Residui passivi da esercizi precedenti (EP=RS-PR+R)	
		Previsioni definitive di competenza (CP)		Pagamenti in c/competenza (PC)		Impegni (I)		Economie di competenza (ECP=CP - I - FPV)	Residui passivi da esercizio di competenza (EC=I - PC)	
		Previsioni definitive di cassa (CS)		Totale pagamenti (TP = PR+PC)		Fondo pluriennale vincolato (FPV)			Totale residui passivi da riportare (TR=EP+EC)	
		RS	3.937.273,65	PR	430.371,38	R	-2.313.004,97		EP	1.193.897,30
		CP	25.375.758,13	PC	7.638.344,32	I	24.386.330,47	ECP 649.915,33	EC	16.747.986,15
		CS	29.313.031,78	TP	8.068.715,70	FPV	339.512,33		TR	17.941.883,45
07020	Programma 02: Politica regionale unitaria per il turismo (solo per le Regioni)									
07121	Titolo 1: Spese correnti									
		RS	0,00	PR	0,00	R	0,00		EP	0,00
		CP	389.371,85	PC	342.896,31	I	381.833,49	ECP 7.538,36	EC	38.937,18
		CS	12.889.371,85	TP	342.896,31	FPV	0,00		TR	38.937,18
07122	Titolo 2: Spese in conto capitale									
		RS	247.905,27	PR	178.655,97	R	0,00		EP	69.249,30
		CP	84.118.110,08	PC	9.452.546,93	I	24.194.492,29	ECP 59.550.002,64	EC	14.741.945,36
		CS	89.064.172,77	TP	9.631.202,90	FPV	373.615,15		TR	14.811.194,66
07123	Titolo 3: Spese per incremento di attività finanziarie									
		RS	0,00	PR	0,00	R	0,00		EP	0,00
		CP	0,00	PC	0,00	I	0,00	ECP 0,00	EC	0,00
		CS	0,00	TP	0,00	FPV	0,00		TR	0,00
07124	Titolo 4: Rimborso prestiti									
		RS	0,00	PR	0,00	R	0,00		EP	0,00
		CP	0,00	PC	0,00	I	0,00	ECP 0,00	EC	0,00
		CS	0,00	TP	0,00	FPV	0,00		TR	0,00
	Totale Programma 02: Politica regionale unitaria per il turismo (solo per le Regioni)									
		RS	247.905,27	PR	178.655,97	R	0,00		EP	69.249,30
		CP	84.507.481,93	PC	9.795.443,24	I	24.576.325,78	ECP 59.557.541,00	EC	14.780.882,54
		CS	101.953.544,62	TP	9.974.099,21	FPV	373.615,15		TR	14.850.131,84
	Totale Missione 07: Turismo									
		RS	4.185.178,92	PR	609.027,35	R	-2.313.004,97		EP	1.263.146,60
		CP	109.883.240,06	PC	17.433.787,56	I	48.962.656,25	ECP 60.207.456,33	EC	31.528.868,69
		CS	131.266.576,40	TP	18.042.814,91	FPV	713.127,48		TR	32.792.015,29
08	Missione 08: Assetto del territorio ed edilizia abitativa									
08010	Programma 01: Urbanistica e assetto del territorio									

REGIONE PUGLIA – SEZIONE BILANCIO E RAGIONERIA

ESERCIZIO FINANZIARIO 2017

CONTO DEL BILANCIO - GESTIONE DELLE SPESE

(Missione, Programma, Titolo)

MISSIONE PROGRAMMA TITOLO	DENOMINAZIONE	Residui passivi al 1/1/2017 (RS)	Pagamenti in c/residui (PR)	Riaccertamento residui (R)		Residui passivi da esercizi precedenti (EP=RS-PR+R)
		Previsioni definitive di competenza (CP)	Pagamenti in c/competenza (PC)	Impegni (I)	Economie di competenza (ECP=CP - I - FPV)	Residui passivi da esercizio di competenza (EC=I - PC)
		Previsioni definitive di cassa (CS)	Totale pagamenti (TP = PR+PC)	Fondo pluriennale vincolato (FPV)		Totale residui passivi da riportare (TR=EP+EC)
08121	**Titolo 1: Spese correnti**					
		RS 382.215,33	PR 11.712,00	R 0,00		EP 370.503,33
		CP 4.869.199,24	PC 2.712.837,97	I 3.210.766,70	ECP 539.239,11	EC 497.928,73
		CS 5.251.414,57	TP 2.724.549,97	FPV 1.119.193,43		TR 868.432,06
08122	**Titolo 2: Spese in conto capitale**					
		RS 1.580.903,64	PR 878.590,01	R 0,00		EP 702.313,63
		CP 6.412.387,66	PC 5.515.193,73	I 5.847.893,22	ECP 320.000,00	EC 332.699,49
		CS 7.993.291,30	TP 6.393.783,74	FPV 244.494,44		TR 1.035.013,12
08123	**Titolo 3: Spese per incremento di attività finanziarie**					
		RS 0,00	PR 0,00	R 0,00		EP 0,00
		CP 0,00	PC 0,00	I 0,00	ECP 0,00	EC 0,00
		CS 0,00	TP 0,00	FPV 0,00		TR 0,00
08124	**Titolo 4: Rimborso prestiti**					
		RS 0,00	PR 0,00	R 0,00		EP 0,00
		CP 0,00	PC 0,00	I 0,00	ECP 0,00	EC 0,00
		CS 0,00	TP 0,00	FPV 0,00		TR 0,00
	Totale Programma 01: Urbanistica e assetto del territorio					
		RS 1.963.118,97	PR 890.302,01	R 0,00		EP 1.072.816,96
		CP 11.281.586,90	PC 8.228.031,70	I 9.058.659,92	ECP 859.239,11	EC 830.628,22
		CS 13.244.705,87	TP 9.118.333,71	FPV 1.363.687,87		TR 1.903.445,18
08020	**Programma 02: Edilizia residenziale pubblica e locale e piani di edilizia economico-popolare**					
08121	**Titolo 1: Spese correnti**					
		RS 6.072.276,72	PR 258.593,07	R 0,00		EP 5.813.683,65
		CP 18.368.566,82	PC 11.799.951,00	I 18.282.777,93	ECP 82.788,89	EC 6.482.826,93
		CS 24.440.843,54	TP 12.058.544,07	FPV 3.000,00		TR 12.296.510,58
08122	**Titolo 2: Spese in conto capitale**					
		RS 29.644.478,59	PR 7.574.273,12	R -15.236,40		EP 22.054.969,07
		CP 58.994.872,26	PC 11.332.224,59	I 39.973.199,01	ECP 9.119.694,82	EC 28.640.974,42
		CS 88.639.350,85	TP 18.906.497,71	FPV 9.901.978,68		TR 50.695.943,49
08123	**Titolo 3: Spese per incremento di attività finanziarie**					

REGIONE PUGLIA – SEZIONE BILANCIO E RAGIONERIA

REGIONE PUGLIA

ESERCIZIO FINANZIARIO 2017

CONTO DEL BILANCIO - GESTIONE DELLE SPESE

(Missione, Programma, Titolo)

MISSIONE PROGRAMMA TITOLO	DENOMINAZIONE	Residui passivi al 1/1/2017 (RS)		Pagamenti in c/residui (PR)		Riaccertamento residui (R)			Residui passivi da esercizi precedenti (EP=RS-PR+R)	
		Previsioni definitive di competenza (CP)		Pagamenti in c/competenza (PC)		Impegni (I)		Economie di competenza (ECP=CP - I - FPV)	Residui passivi da esercizio di competenza (EC=I - PC)	
		Previsioni definitive di cassa (CS)		Totale pagamenti (TP = PR+PC)		Fondo pluriennale vincolato (FPV)			Totale residui passivi da riportare (TR=EP+EC)	
		RS	0,00	PR	0,00	R	0,00		EP	0,00
		CP	0,00	PC	0,00	I	0,00	ECP 0,00	EC	0,00
		CS	0,00	TP	0,00	FPV	0,00		TR	0,00
08124	Titolo 4: Rimborso prestiti									
		RS	0,00	PR	0,00	R	0,00		EP	0,00
		CP	0,00	PC	0,00	I	0,00	ECP 0,00	EC	0,00
		CS	0,00	TP	0,00	FPV	0,00		TR	0,00
	Totale Programma 02: Edilizia residenziale pubblica e locale e piani di edilizia economico-popolare									
		RS	35.716.755,31	PR	7.832.866,19	R	-15.236,40		EP	27.868.652,72
		CP	77.363.439,08	PC	23.132.175,59	I	58.255.976,94	ECP 9.202.483,46	EC	35.123.801,35
		CS	113.080.194,39	TP	30.965.041,78	FPV	9.904.978,68		TR	62.992.454,07
08030	Programma 03: Politica regionale unitaria per l'assetto del territorio e l'edilizia abitativa (solo per le Regioni)									
08121	Titolo 1: Spese correnti									
		RS	0,00	PR	0,00	R	0,00		EP	0,00
		CP	509.994,86	PC	448.928,12	I	499.927,60	ECP 10.067,26	EC	50.999,48
		CS	509.994,86	TP	448.928,12	FPV	0,00		TR	50.999,48
08122	Titolo 2: Spese in conto capitale									
		RS	63.354.245,23	PR	29.945.046,32	R	-814.772,32		EP	32.594.426,59
		CP	349.476.697,73	PC	18.720.000,20	I	144.051.131,65	ECP 188.570.566,08	EC	125.331.131,45
		CS	469.675.942,96	TP	48.665.046,52	FPV	16.855.000,00		TR	157.925.558,04
08123	Titolo 3: Spese per incremento di attività finanziarie									
		RS	0,00	PR	0,00	R	0,00		EP	0,00
		CP	0,00	PC	0,00	I	0,00	ECP 0,00	EC	0,00
		CS	0,00	TP	0,00	FPV	0,00		TR	0,00
08124	Titolo 4: Rimborso prestiti									
		RS	0,00	PR	0,00	R	0,00		EP	0,00
		CP	0,00	PC	0,00	I	0,00	ECP 0,00	EC	0,00
		CS	0,00	TP	0,00	FPV	0,00		TR	0,00

REGIONE PUGLIA – SEZIONE BILANCIO E RAGIONERIA

MISSIONE PROGRAMMA TITOLO	DENOMINAZIONE	Residui passivi al 1/1/2017 (RS)	Pagamenti in c/residui (PR)	Riaccertamento residui (R)		Residui passivi da esercizi precedenti (EP=RS-PR+R)
		Previsioni definitive di competenza (CP)	Pagamenti in c/competenza (PC)	Impegni (I)	Economie di competenza (ECP=CP - I - FPV)	Residui passivi da esercizio di competenza (EC=I - PC)
		Previsioni definitive di cassa (CS)	Totale pagamenti (TP = PR+PC)	Fondo pluriennale vincolato (FPV)		Totale residui passivi da riportare (TR=EP+EC)
	Totale Programma 03: Politica regionale unitaria per l'assetto del territorio e l'edilizia abitativa (solo per le Regioni)					
		RS 63.354.245,23	PR 29.945.046,32	R -814.772,32		EP 32.594.426,59
		CP 349.986.692,59	PC 19.168.928,32	I 144.551.059,25	ECP 188.580.633,34	EC 125.382.130,93
		CS 470.185.937,82	TP 49.113.974,64	FPV 16.855.000,00		TR 157.976.557,52
	Totale Missione 08: Assetto del territorio ed edilizia abitativa					
		RS 101.034.119,51	PR 38.668.214,52	R -830.008,72		EP 61.535.896,27
		CP 438.631.718,57	PC 50.529.135,61	I 211.865.696,11	ECP 198.642.355,91	EC 161.336.560,50
		CS 596.510.838,08	TP 89.197.350,13	FPV 28.123.666,55		TR 222.872.456,77
09	**Missione 09: Sviluppo sostenibile e tutela del territorio e dell'ambiente**					
09010	**Programma 01: Difesa del suolo**					
09121	**Titolo 1: Spese correnti**					
		RS 3.113.008,12	PR 355.369,49	R -18.150,00		EP 2.739.488,63
		CP 4.136.110,17	PC 2.896.229,02	I 3.271.081,91	ECP 289.838,36	EC 374.852,89
		CS 7.249.118,29	TP 3.251.598,51	FPV 575.189,90		TR 3.114.341,52
09122	**Titolo 2: Spese in conto capitale**					
		RS 66.061.195,98	PR 8.305.989,19	R -72.186,91		EP 57.683.019,88
		CP 25.542.904,77	PC 1.738.295,22	I 6.295.180,61	ECP 1.973,77	EC 4.556.885,39
		CS 85.815.215,89	TP 10.044.284,41	FPV 19.245.750,39		TR 62.239.905,27
09123	**Titolo 3: Spese per incremento di attività finanziarie**					
		RS 0,00	PR 0,00	R 0,00		EP 0,00
		CP 0,00	PC 0,00	I 0,00	ECP 0,00	EC 0,00
		CS 0,00	TP 0,00	FPV 0,00		TR 0,00
09124	**Titolo 4: Rimborso prestiti**					
		RS 0,00	PR 0,00	R 0,00		EP 0,00
		CP 0,00	PC 0,00	I 0,00	ECP 0,00	EC 0,00
		CS 0,00	TP 0,00	FPV 0,00		TR 0,00
	Totale Programma 01: Difesa del suolo					
		RS 69.174.204,10	PR 8.661.358,68	R -90.336,91		EP 60.422.508,51
		CP 29.679.014,94	PC 4.634.524,24	I 9.566.262,52	ECP 291[illegible]2,13	EC 4.931.738,28

REGIONE PUGLIA – SEZIONE BILANCIO E RAGIONERIA

REGIONE PUGLIA

ESERCIZIO FINANZIARIO 2017

CONTO DEL BILANCIO - GESTIONE DELLE SPESE

(Missione, Programma, Titolo)

MISSIONE PROGRAMMA TITOLO	DENOMINAZIONE	Residui passivi al 1/1/2017 (RS)	Pagamenti in c/residui (PR)	Riaccertamento residui (R)			Residui passivi da esercizi precedenti (EP=RS-PR+R)	
		Previsioni definitive di competenza (CP)	Pagamenti in c/competenza (PC)	Impegni (I)		Economie di competenza (ECP=CP - I - FPV)	Residui passivi da esercizio di competenza (EC=I - PC)	
		Previsioni definitive di cassa (CS)	Totale pagamenti (TP = PR+PC)	Fondo pluriennale vincolato (FPV)			Totale residui passivi da riportare (TR=EP+EC)	
		CS 93.064.334,18	TP 13.295.882,92	FPV 19.820.940,29			TR 65.354.246,79	
09020	**Programma 02: Tutela, valorizzazione e recupero ambientale**							
09121	**Titolo 1: Spese correnti**							
		RS 625.000,01	PR 0,00	R -425.000,00			EP 200.000,01	
		CP 1.103.254,15	PC 128.039,28	I 792.270,41	ECP	310.983,74	EC 664.231,13	
		CS 1.728.254,16	TP 128.039,28	FPV 0,00			TR 864.231,14	
09122	**Titolo 2: Spese in conto capitale**							
		RS 45.000,00	PR 36.175,62	R 0,00			EP 8.824,38	
		CP 270.000,00	PC 0,00	I 0,00	ECP	50.000,00	EC 0,00	
		CS 240.000,00	TP 36.175,62	FPV 220.000,00			TR 8.824,38	
09123	**Titolo 3: Spese per incremento di attività finanziarie**							
		RS 0,00	PR 0,00	R 0,00			EP 0,00	
		CP 0,00	PC 0,00	I 0,00	ECP	0,00	EC 0,00	
		CS 0,00	TP 0,00	FPV 0,00			TR 0,00	
09124	**Titolo 4: Rimborso prestiti**							
		RS 0,00	PR 0,00	R 0,00			EP 0,00	
		CP 0,00	PC 0,00	I 0,00	ECP	0,00	EC 0,00	
		CS 0,00	TP 0,00	FPV 0,00			TR 0,00	
	Totale Programma 02: Tutela, valorizzazione e recupero ambientale							
		RS 670.000,01	PR 36.175,62	R -425.000,00			EP 208.824,39	
		CP 1.373.254,15	PC 128.039,28	I 792.270,41	ECP	360.983,74	EC 664.231,13	
		CS 1.968.254,16	TP 164.214,90	FPV 220.000,00			TR 873.055,52	
09030	**Programma 03: Rifiuti**							
09121	**Titolo 1: Spese correnti**							
		RS 863,42	PR 863,42	R 0,00			EP 0,00	
		CP 1.790.127,05	PC 1.613.368,68	I 1.693.109,48	ECP	18.195,78	EC 79.740,80	
		CS 1.790.990,47	TP 1.614.232,10	FPV 78.821,79			TR 79.740,80	
09122	**Titolo 2: Spese in conto capitale**							
		RS 0,00	PR 0,00	R 0,00			EP 0,00	
		CP 0,00	PC 0,00	I 0,00	ECP	0,00	EC 0,00	

REGIONE PUGLIA – SEZIONE BILANCIO E RAGIONERIA

MISSIONE PROGRAMMA TITOLO	DENOMINAZIONE	Residui passivi al 1/1/2017 (RS) / Previsioni definitive di competenza (CP) / Previsioni definitive di cassa (CS)		Pagamenti in c/residui (PR) / Pagamenti in c/competenza (PC) / Totale pagamenti (TP = PR+PC)		Riaccertamento residui (R) / Impegni (I) / Fondo pluriennale vincolato (FPV)		Economie di competenza (ECP=CP - I - FPV)		Residui passivi da esercizi precedenti (EP=RS-PR+R) / Residui passivi da esercizio di competenza (EC=I - PC) / Totale residui passivi da riportare (TR=EP+EC)	
		CS	0,00	TP	0,00	FPV	0,00			TR	0,00
09123	**Titolo 3: Spese per incremento di attività finanziarie**										
		RS	0,00	PR	0,00	R	0,00			EP	0,00
		CP	0,00	PC	0,00	I	0,00	ECP	0,00	EC	0,00
		CS	0,00	TP	0,00	FPV	0,00			TR	0,00
09124	**Titolo 4: Rimborso prestiti**										
		RS	0,00	PR	0,00	R	0,00			EP	0,00
		CP	0,00	PC	0,00	I	0,00	ECP	0,00	EC	0,00
		CS	0,00	TP	0,00	FPV	0,00			TR	0,00
	Totale Programma 03: Rifiuti										
		RS	863,42	PR	863,42	R	0,00			EP	0,00
		CP	1.790.127,05	PC	1.613.368,68	I	1.693.109,48	ECP	18.195,78	EC	79.740,80
		CS	1.790.990,47	TP	1.614.232,10	FPV	78.821,79			TR	79.740,80
09040	**Programma 04: Servizio idrico integrato**										
09121	**Titolo 1: Spese correnti**										
		RS	210.096,40	PR	80.168,77	R	0,00			EP	129.927,63
		CP	5.512.398,28	PC	2.435.324,30	I	3.963.369,67	ECP	1.549.028,61	EC	1.528.045,37
		CS	5.722.494,68	TP	2.515.493,07	FPV	0,00			TR	1.657.973,00
09122	**Titolo 2: Spese in conto capitale**										
		RS	37.000,00	PR	0,00	R	0,00			EP	37.000,00
		CP	9.210.000,00	PC	210.000,00	I	9.210.000,00	ECP	0,00	EC	9.000.000,00
		CS	9.247.000,00	TP	210.000,00	FPV	0,00			TR	9.037.000,00
09123	**Titolo 3: Spese per incremento di attività finanziarie**										
		RS	0,00	PR	0,00	R	0,00			EP	0,00
		CP	0,00	PC	0,00	I	0,00	ECP	0,00	EC	0,00
		CS	0,00	TP	0,00	FPV	0,00			TR	0,00
09124	**Titolo 4: Rimborso prestiti**										
		RS	0,00	PR	0,00	R	0,00			EP	0,00
		CP	0,00	PC	0,00	I	0,00	ECP		EC	0,00
		CS	0,00	TP	0,00	FPV	0,00			TR	0,00
	Totale Programma 04: Servizio idrico integrato										

REGIONE PUGLIA – SEZIONE BILANCIO E RAGIONERIA

REGIONE PUGLIA

ESERCIZIO FINANZIARIO 2017

CONTO DEL BILANCIO - GESTIONE DELLE SPESE

(Missione, Programma, Titolo)

MISSIONE PROGRAMMA TITOLO	DENOMINAZIONE	Residui passivi al 1/1/2017 (RS)		Pagamenti in c/residui (PR)		Riaccertamento residui (R)			Residui passivi da esercizi precedenti (EP=RS-PR+R)	
		Previsioni definitive di competenza (CP)		Pagamenti in c/competenza (PC)		Impegni (I)		Economie di competenza (ECP=CP - I - FPV)	Residui passivi da esercizio di competenza (EC=I - PC)	
		Previsioni definitive di cassa (CS)		Totale pagamenti (TP = PR+PC)		Fondo pluriennale vincolato (FPV)			Totale residui passivi da riportare (TR=EP+EC)	
		RS	247.096,40	PR	80.168,77	R	0,00		EP	166.927,63
		CP	14.722.398,28	PC	2.645.324,30	I	13.173.369,67	ECP 1.549.028,61	EC	10.528.045,37
		CS	14.969.494,68	TP	2.725.493,07	FPV	0,00		TR	10.694.973,00
09050	**Programma 05: Aree protette, parchi naturali, protezione naturalistica e forestazione**									
09121	**Titolo 1: Spese correnti**									
		RS	677.791,29	PR	160.294,50	R	0,00		EP	517.496,79
		CP	19.773.936,49	PC	7.366.477,96	I	8.637.978,18	ECP 5.417.009,63	EC	1.271.500,22
		CS	20.350.127,78	TP	7.526.772,46	FPV	5.718.948,68		TR	1.788.997,01
09122	**Titolo 2: Spese in conto capitale**									
		RS	0,00	PR	0,00	R	0,00		EP	0,00
		CP	0,00	PC	0,00	I	0,00	ECP 0,00	EC	0,00
		CS	0,00	TP	0,00	FPV	0,00		TR	0,00
09123	**Titolo 3: Spese per incremento di attività finanziarie**									
		RS	0,00	PR	0,00	R	0,00		EP	0,00
		CP	0,00	PC	0,00	I	0,00	ECP 0,00	EC	0,00
		CS	0,00	TP	0,00	FPV	0,00		TR	0,00
09124	**Titolo 4: Rimborso prestiti**									
		RS	0,00	PR	0,00	R	0,00		EP	0,00
		CP	0,00	PC	0,00	I	0,00	ECP 0,00	EC	0,00
		CS	0,00	TP	0,00	FPV	0,00		TR	0,00
	Totale Programma 05: Aree protette, parchi naturali, protezione naturalistica e forestazione									
		RS	677.791,29	PR	160.294,50	R	0,00		EP	517.496,79
		CP	19.773.936,49	PC	7.366.477,96	I	8.637.978,18	ECP 5.417.009,63	EC	1.271.500,22
		CS	20.350.127,78	TP	7.526.772,46	FPV	5.718.948,68		TR	1.788.997,01
09060	**Programma 06: Tutela e valorizzazione delle risorse idriche**									
09121	**Titolo 1: Spese correnti**									
		RS	7.521,50	PR	0,00	R	-7.521,50		EP	0,00
		CP	506.871,85	PC	342.896,31	I	481.833,49	ECP 25.038,36	EC	138.937,18
		CS	514.393,35	TP	342.896,31	FPV	0,00		TR	138.937,18
09122	**Titolo 2: Spese in conto capitale**									

REGIONE PUGLIA - SEZIONE BILANCIO E RAGIONERIA

MISSIONE PROGRAMMA TITOLO	DENOMINAZIONE	Residui passivi al 1/1/2017 (RS)	Pagamenti in c/residui (PR)	Riaccertamento residui (R)		Residui passivi da esercizi precedenti (EP=RS-PR+R)
		Previsioni definitive di competenza (CP)	Pagamenti in c/competenza (PC)	Impegni (I)	Economie di competenza (ECP=CP - I - FPV)	Residui passivi da esercizio di competenza (EC=I - PC)
		Previsioni definitive di cassa (CS)	Totale pagamenti (TP = PR+PC)	Fondo pluriennale vincolato (FPV)		Totale residui passivi da riportare (TR=EP+EC)
		RS 0,00	PR 0,00	R 0,00		EP 0,00
		CP 0,00	PC 0,00	I 0,00	ECP 0,00	EC 0,00
		CS 0,00	TP 0,00	FPV 0,00		TR 0,00
09123	Titolo 3: Spese per incremento di attività finanziarie					
		RS 0,00	PR 0,00	R 0,00		EP 0,00
		CP 0,00	PC 0,00	I 0,00	ECP 0,00	EC 0,00
		CS 0,00	TP 0,00	FPV 0,00		TR 0,00
09124	Titolo 4: Rimborso prestiti					
		RS 0,00	PR 0,00	R 0,00		EP 0,00
		CP 0,00	PC 0,00	I 0,00	ECP 0,00	EC 0,00
		CS 0,00	TP 0,00	FPV 0,00		TR 0,00
	Totale Programma 06: Tutela e valorizzazione delle risorse idriche					
		RS 7.521,50	PR 0,00	R -7.521,50		EP 0,00
		CP 506.871,85	PC 342.896,31	I 481.833,49	ECP 25.038,36	EC 138.937,18
		CS 514.393,35	TP 342.896,31	FPV 0,00		TR 138.937,18
09070	Programma 07: Sviluppo sostenibile territorio montano piccoli Comuni					
09121	Titolo 1: Spese correnti					
		RS 0,00	PR 0,00	R 0,00		EP 0,00
		CP 0,00	PC 0,00	I 0,00	ECP 0,00	EC 0,00
		CS 0,00	TP 0,00	FPV 0,00		TR 0,00
09122	Titolo 2: Spese in conto capitale					
		RS 0,00	PR 0,00	R 0,00		EP 0,00
		CP 0,00	PC 0,00	I 0,00	ECP 0,00	EC 0,00
		CS 0,00	TP 0,00	FPV 0,00		TR 0,00
09123	Titolo 3: Spese per incremento di attività finanziarie					
		RS 0,00	PR 0,00	R 0,00		EP 0,00
		CP 0,00	PC 0,00	I 0,00	ECP 0,00	EC 0,00
		CS 0,00	TP 0,00	FPV 0,00		TR 0,00
09124	Titolo 4: Rimborso prestiti					
		RS 0,00	PR 0,00	R 0,00		EP 0,00

REGIONE PUGLIA – SEZIONE BILANCIO E RAGIONERIA

REGIONE PUGLIA

ESERCIZIO FINANZIARIO 2017

CONTO DEL BILANCIO - GESTIONE DELLE SPESE

(Missione, Programma, Titolo)

MISSIONE PROGRAMMA TITOLO	DENOMINAZIONE	Residui passivi al 1/1/2017 (RS)		Pagamenti in c/residui (PR)		Riaccertamento residui (R)			Residui passivi da esercizi precedenti (EP=RS-PR+R)	
		Previsioni definitive di competenza (CP)		Pagamenti in c/competenza (PC)		Impegni (I)		Economie di competenza (ECP=CP - I - FPV)	Residui passivi da esercizio di competenza (EC=I - PC)	
		Previsioni definitive di cassa (CS)		Totale pagamenti (TP = PR+PC)		Fondo pluriennale vincolato (FPV)			Totale residui passivi da riportare (TR=EP+EC)	
		CP	0,00	PC	0,00	I	0,00	ECP 0,00	EC	0,00
		CS	0,00	TP	0,00	FPV	0,00		TR	0,00
	Totale Programma 07: Sviluppo sostenibile territorio montano piccoli Comuni									
		RS	0,00	PR	0,00	R	0,00		EP	0,00
		CP	0,00	PC	0,00	I	0,00	ECP 0,00	EC	0,00
		CS	0,00	TP	0,00	FPV	0,00		TR	0,00
09080	**Programma 08: Qualità dell'aria e riduzione dell'inquinamento**									
09121	**Titolo 1: Spese correnti**									
		RS	2.576.881,36	PR	0,00	R	0,00		EP	2.576.881,36
		CP	10.613.263,31	PC	6.472.550,36	I	9.747.465,09	ECP 561.107,14	EC	3.274.914,73
		CS	13.190.144,67	TP	6.472.550,36	FPV	304.691,08		TR	5.851.796,09
09122	**Titolo 2: Spese in conto capitale**									
		RS	1.425.374,45	PR	446.618,89	R	0,00		EP	978.755,56
		CP	32.468.813,66	PC	14.632.361,56	I	27.257.802,79	ECP 1.117.965,03	EC	12.625.441,23
		CS	32.887.606,62	TP	15.078.980,45	FPV	4.093.045,84		TR	13.604.196,79
09123	**Titolo 3: Spese per incremento di attività finanziarie**									
		RS	0,00	PR	0,00	R	0,00		EP	0,00
		CP	0,00	PC	0,00	I	0,00	ECP 0,00	EC	0,00
		CS	0,00	TP	0,00	FPV	0,00		TR	0,00
09124	**Titolo 4: Rimborso prestiti**									
		RS	0,00	PR	0,00	R	0,00		EP	0,00
		CP	0,00	PC	0,00	I	0,00	ECP 0,00	EC	0,00
		CS	0,00	TP	0,00	FPV	0,00		TR	0,00
	Totale Programma 08: Qualità dell'aria e riduzione dell'inquinamento									
		RS	4.002.255,81	PR	446.618,89	R	0,00		EP	3.555.636,92
		CP	43.082.076,97	PC	21.104.911,92	I	37.005.267,88	ECP 1.679.072,17	EC	15.900.355,96
		CS	46.077.751,29	TP	21.551.530,81	FPV	4.397.736,92		TR	19.455.992,88
09090	**Programma 09: Politica regionale unitaria per lo sviluppo sostenibile e la tutela del territorio e dell'ambiente (solo per le Regioni)**									

REGIONE PUGLIA – SEZIONE BILANCIO E RAGIONERIA

ESERCIZIO FINANZIARIO 2017

CONTO DEL BILANCIO - GESTIONE DELLE SPESE

(Missione, Programma, Titolo)

MISSIONE PROGRAMMA TITOLO	DENOMINAZIONE	Residui passivi al 1/1/2017 (RS)		Pagamenti in c/residui (PR)		Riaccertamento residui (R)			Residui passivi da esercizi precedenti (EP=RS-PR+R)	
		Previsioni definitive di competenza (CP)		Pagamenti in c/competenza (PC)		Impegni (I)		Economie di competenza (ECP=CP - I - FPV)	Residui passivi da esercizio di competenza (EC=I - PC)	
		Previsioni definitive di cassa (CS)		Totale pagamenti (TP = PR+PC)		Fondo pluriennale vincolato (FPV)			Totale residui passivi da riportare (TR=EP+EC)	
09121	**Titolo 1: Spese correnti**									
		RS	207.577,58	PR	42.902,16	R	-0,03		EP	164.675,39
		CP	8.125.256,61	PC	917.751,22	I	4.467.853,38	ECP 3.073.327,05	EC	3.550.102,16
		CS	7.762.834,19	TP	960.653,38	FPV	584.076,18		TR	3.714.777,55
09122	**Titolo 2: Spese in conto capitale**									
		RS	141.455.579,31	PR	18.615.188,67	R	-30.045.185,99		EP	92.795.204,65
		CP	895.757.689,85	PC	42.062.887,98	I	252.348.212,01	ECP 501.123.593,71	EC	210.285.324,03
		CS	1.072.072.475,64	TP	60.678.076,65	FPV	142.285.884,13		TR	303.080.528,68
09123	**Titolo 3: Spese per incremento di attività finanziarie**									
		RS	0,00	PR	0,00	R	0,00		EP	0,00
		CP	0,00	PC	0,00	I	0,00	ECP 0,00	EC	0,00
		CS	0,00	TP	0,00	FPV	0,00		TR	0,00
09124	**Titolo 4: Rimborso prestiti**									
		RS	0,00	PR	0,00	R	0,00		EP	0,00
		CP	0,00	PC	0,00	I	0,00	ECP 0,00	EC	0,00
		CS	0,00	TP	0,00	FPV	0,00		TR	0,00
	Totale Programma 09: Politica regionale unitaria per lo sviluppo sostenibile e la tutela del territorio e l'ambiente (solo per le Regioni)									
		RS	141.663.156,89	PR	18.658.090,83	R	-30.045.186,02		EP	92.959.880,04
		CP	903.882.946,46	PC	42.980.639,20	I	256.816.065,39	ECP 504.196.920,76	EC	213.835.426,19
		CS	1.079.835.309,83	TP	61.638.730,03	FPV	142.869.960,31		TR	306.795.306,23
	Totale Missione 09: Sviluppo sostenibile e tutela del territorio e dell'ambiente									
		RS	216.442.889,42	PR	28.043.570,71	R	-30.568.044,43		EP	157.831.274,28
		CP	1.014.810.626,19	PC	80.816.181,89	I	328.166.157,02	ECP 513.538.061,18	EC	247.349.975,13
		CS	1.258.570.655,74	TP	108.859.752,60	FPV	173.106.407,99		TR	405.181.249,41
10	**Missione 10: Trasporti e diritto alla mobilità**									
10010	**Programma 01: Trasporto ferroviario**									
10121	**Titolo 1: Spese correnti**									
		RS	38.521.619,53	PR	37.894.764,67	R	-626.854,86		EP	0,00
		CP	348.064.330,43	PC	232.676.062,31	I	347.608.760,40	ECP 455.870,03	EC	114.932.698,09
		CS	386.585.949,96	TP	270.570.826,98	FPV	0,00		TR	114.932.698,09

REGIONE PUGLIA SEZIONE BILANCIO E RAGIONERIA

Bollettino Ufficiale della Regione Puglia - n. 104 del 8-8-2018

REGIONE PUGLIA

ESERCIZIO FINANZIARIO 2017

CONTO DEL BILANCIO - GESTIONE DELLE SPESE

(Missione, Programma, Titolo)

MISSIONE PROGRAMMA TITOLO	DENOMINAZIONE	Residui passivi al 1/1/2017 (RS)	Pagamenti in c/residui (PR)	Riaccertamento residui (R)		Residui passivi da esercizi precedenti (EP=RS-PR+R)
		Previsioni definitive di competenza (CP)	Pagamenti in c/competenza (PC)	Impegni (I)	Economie di competenza (ECP=CP - I - FPV)	Residui passivi da esercizio di competenza (EC=I - PC)
		Previsioni definitive di cassa (CS)	Totale pagamenti (TP = PR+PC)	Fondo pluriennale vincolato (FPV)		Totale residui passivi da riportare (TR=EP+EC)
10122	**Titolo 2: Spese in conto capitale**					
		RS 3.537.725,37	PR 3.074.661,44	R 0,00		EP 463.063,93
		CP 51.194.596,93	PC 8.756.427,43	I 48.602.769,90	ECP 21.832,25	EC 39.846.342,47
		CS 54.732.322,30	TP 11.831.088,87	FPV 2.569.994,78		TR 40.309.406,40
10123	**Titolo 3: Spese per incremento di attività finanziarie**					
		RS 0,00	PR 0,00	R 0,00		EP 0,00
		CP 0,00	PC 0,00	I 0,00	ECP 0,00	EC 0,00
		CS 0,00	TP 0,00	FPV 0,00		TR 0,00
10124	**Titolo 4: Rimborso prestiti**					
		RS 0,00	PR 0,00	R 0,00		EP 0,00
		CP 0,00	PC 0,00	I 0,00	ECP 0,00	EC 0,00
		CS 0,00	TP 0,00	FPV 0,00		TR 0,00
	Totale Programma 01: Trasporto ferroviario					
		RS 42.059.344,90	PR 40.969.426,11	R -626.854,86		EP 463.063,93
		CP 399.258.927,36	PC 241.432.489,74	I 396.211.530,30	ECP 477.402,28	EC 154.779.040,56
		CS 441.318.272,26	TP 282.401.915,85	FPV 2.569.994,78		TR 155.242.104,49
10020	**Programma 02: Trasporto pubblico locale**					
10121	**Titolo 1: Spese correnti**					
		RS 5.531.657,41	PR 4.609.477,81	R -276.034,54		EP 646.145,06
		CP 216.679.224,20	PC 198.212.431,45	I 214.678.012,60	ECP 1.901.211,60	EC 16.465.581,15
		CS 222.210.881,61	TP 202.821.909,26	FPV 100.000,00		TR 17.111.726,21
10122	**Titolo 2: Spese in conto capitale**					
		RS 1.153.275,00	PR 0,00	R 0,00		EP 1.153.275,00
		CP 35.055.497,11	PC 584.852,03	I 27.290.487,82	ECP 6.815.197,77	EC 26.705.635,79
		CS 36.208.772,11	TP 584.852,03	FPV 949.811,52		TR 27.858.910,79
10123	**Titolo 3: Spese per incremento di attività finanziarie**					
		RS 0,00	PR 0,00	R 0,00		EP 0,00
		CP 0,00	PC 0,00	I 0,00	ECP 0,00	EC 0,00
		CS 0,00	TP 0,00	FPV 0,00		TR 0,00
10124	**Titolo 4: Rimborso prestiti**					
		RS 0,00	PR 0,00	R 0,00		EP 0,00

REGIONE PUGLIA - SEZIONE BILANCIO E RAGIONERIA

MISSIONE PROGRAMMA TITOLO	DENOMINAZIONE	Residui passivi al 1/1/2017 (RS)		Pagamenti in c/residui (PR)		Riaccertamento residui (R)			Residui passivi da esercizi precedenti (EP=RS-PR+R)	
		Previsioni definitive di competenza (CP)		Pagamenti in c/competenza (PC)		Impegni (I)		Economie di competenza (ECP=CP - I - FPV)	Residui passivi da esercizio di competenza (EC=I - PC)	
		Previsioni definitive di cassa (CS)		Totale pagamenti (TP = PR+PC)		Fondo pluriennale vincolato (FPV)			Totale residui passivi da riportare (TR=EP+EC)	
		CP	10.519.946,35	PC	10.519.946,35	I	10.519.946,35	ECP 0,00	EC	0,00
		CS	10.519.946,35	TP	10.519.946,35	FPV	0,00		TR	0,00
	Totale Programma 02: Trasporto pubblico locale									
		RS	6.684.932,41	PR	4.609.477,81	R	-276.034,54		EP	1.799.420,06
		CP	262.254.667,66	PC	209.317.229,83	I	252.488.446,77	ECP 8.716.409,37	EC	43.171.216,94
		CS	268.939.600,07	TP	213.926.707,64	FPV	1.049.811,52		TR	44.970.637,00
10030	**Programma 03: Trasporto per vie d'acqua**									
10121	**Titolo 1: Spese correnti**									
		RS	393.158,08	PR	31.447,94	R	-175.134,56		EP	186.575,58
		CP	3.418.689,98	PC	1.738.120,11	I	2.137.059,78	ECP 1.001.930,20	EC	398.939,67
		CS	3.811.848,06	TP	1.769.568,05	FPV	279.700,00		TR	585.515,25
10122	**Titolo 2: Spese in conto capitale**									
		RS	161.412,40	PR	27.490,89	R	-41.272,26		EP	92.649,25
		CP	14.635.108,45	PC	238.634,77	I	9.083.168,48	ECP 495.500,00	EC	8.844.533,71
		CS	14.796.520,85	TP	266.125,66	FPV	5.056.439,97		TR	8.937.182,96
10123	**Titolo 3: Spese per incremento di attività finanziarie**									
		RS	0,00	PR	0,00	R	0,00		EP	0,00
		CP	0,00	PC	0,00	I	0,00	ECP 0,00	EC	0,00
		CS	0,00	TP	0,00	FPV	0,00		TR	0,00
10124	**Titolo 4: Rimborso prestiti**									
		RS	0,00	PR	0,00	R	0,00		EP	0,00
		CP	0,00	PC	0,00	I	0,00	ECP 0,00	EC	0,00
		CS	0,00	TP	0,00	FPV	0,00		TR	0,00
	Totale Programma 03: Trasporto per vie d'acqua									
		RS	554.570,48	PR	58.938,83	R	-216.406,82		EP	279.224,83
		CP	18.053.798,43	PC	1.976.754,88	I	11.220.228,26	ECP 1.497.430,20	EC	9.243.473,38
		CS	18.608.368,91	TP	2.035.693,71	FPV	5.336.139,97		TR	9.522.698,21
10040	**Programma 04: Altre modalità di trasporto**									
10121	**Titolo 1: Spese correnti**									
		RS	237.559,65	PR	237.559,65	R	0,00		EP	0,00
		CP	4.010.883,81	PC	3.213.430,88	I	3.236.285,00	ECP 174.598,81	EC	22.854,12
		CS	4.248.443,46	TP	3.450.990,53	FPV	600.000,00		TR	22.854,12

REGIONE PUGLIA – SEZIONE RAGIONERIA – BILANCIO

REGIONE PUGLIA

ESERCIZIO FINANZIARIO 2017

CONTO DEL BILANCIO - GESTIONE DELLE SPESE

(Missione, Programma, Titolo)

MISSIONE PROGRAMMA TITOLO	DENOMINAZIONE	Residui passivi al 1/1/2017 (RS)	Pagamenti in c/residui (PR)	Riaccertamento residui (R)		Residui passivi da esercizi precedenti (EP=RS-PR+R)
		Previsioni definitive di competenza (CP)	Pagamenti in c/competenza (PC)	Impegni (I)	Economie di competenza (ECP=CP - I - FPV)	Residui passivi da esercizio di competenza (EC=I - PC)
		Previsioni definitive di cassa (CS)	Totale pagamenti (TP = PR+PC)	Fondo pluriennale vincolato (FPV)		Totale residui passivi da riportare (TR=EP+EC)
10122	**Titolo 2: Spese in conto capitale**					
		RS 500.000,00	PR 0,00	R -500.000,00		EP 0,00
		CP 9.000.000,00	PC 0,00	I 9.000.000,00	ECP 0,00	EC 9.000.000,00
		CS 9.500.000,00	TP 0,00	FPV 0,00		TR 9.000.000,00
10123	**Titolo 3: Spese per incremento di attività finanziarie**					
		RS 0,00	PR 0,00	R 0,00		EP 0,00
		CP 0,00	PC 0,00	I 0,00	ECP 0,00	EC 0,00
		CS 0,00	TP 0,00	FPV 0,00		TR 0,00
10124	**Titolo 4: Rimborso prestiti**					
		RS 0,00	PR 0,00	R 0,00		EP 0,00
		CP 0,00	PC 0,00	I 0,00	ECP 0,00	EC 0,00
		CS 0,00	TP 0,00	FPV 0,00		TR 0,00
	Totale Programma 04: Altre modalità di trasporto					
		RS 737.559,65	PR 237.559,65	R -500.000,00		EP 0,00
		CP 13.010.883,81	PC 3.213.430,88	I 12.236.285,00	ECP 174.598,81	EC 9.022.854,12
		CS 13.748.443,46	TP 3.450.990,53	FPV 600.000,00		TR 9.022.854,12
10050	**Programma 05: Viabilità e infrastrutture stradali**					
10121	**Titolo 1: Spese correnti**					
		RS 3.510,00	PR 0,00	R -3.510,00		EP 0,00
		CP 1.231.662,92	PC 829.521,72	I 913.957,82	ECP 317.705,10	EC 84.436,10
		CS 1.235.172,92	TP 829.521,72	FPV 0,00		TR 84.436,10
10122	**Titolo 2: Spese in conto capitale**					
		RS 9.306.836,18	PR 2.536.005,40	R 0,00		EP 6.770.830,78
		CP 155.255.768,66	PC 6.074.089,00	I 154.075.668,59	ECP 1.030.100,07	EC 148.001.579,59
		CS 166.985.674,38	TP 8.610.094,40	FPV 150.000,00		TR 154.772.410,37
10123	**Titolo 3: Spese per incremento di attività finanziarie**					
		RS 420.000,00	PR 0,00	R 0,00		EP 420.000,00
		CP 1.000.000,00	PC 0,00	I 500.000,00	ECP 500.000,00	EC 500.000,00
		CS 1.420.000,00	TP 0,00	FPV 0,00		TR 920.000,00
10124	**Titolo 4: Rimborso prestiti**					

ESERCIZIO FINANZIARIO 2017

CONTO DEL BILANCIO - GESTIONE DELLE SPESE

(Missione, Programma, Titolo)

MISSIONE PROGRAMMA TITOLO	DENOMINAZIONE	Residui passivi al 1/1/2017 (RS)	Pagamenti in c/residui (PR)	Riaccertamento residui (R)		Residui passivi da esercizi precedenti (EP=RS-PR+R)
		Previsioni definitive di competenza (CP)	Pagamenti in c/competenza (PC)	Impegni (I)	Economie di competenza (ECP=CP - I - FPV)	Residui passivi da esercizio di competenza (EC=I - PC)
		Previsioni definitive di cassa (CS)	Totale pagamenti (TP = PR+PC)	Fondo pluriennale vincolato (FPV)		Totale residui passivi da riportare (TR=EP+EC)
		RS 0,00	PR 0,00	R 0,00		EP 0,00
		CP 59.152,08	PC 59.152,08	I 59.152,08	ECP 0,00	EC 0,00
		CS 59.152,08	TP 59.152,08	FPV 0,00		TR 0,00
	Totale Programma 05: Viabilità e infrastrutture stradali					
		RS 9.730.346,18	PR 2.536.005,40	R -3.510,00		EP 7.190.830,78
		CP 157.546.583,66	PC 6.962.762,80	I 155.548.778,49	ECP 1.847.805,17	EC 148.586.015,69
		CS 169.699.999,38	TP 9.498.768,20	FPV 150.000,00		TR 155.776.846,47
10060	**Programma 06: Politica regionale unitaria per i trasporti e il diritto alla mobilità (solo per le Regioni)**					
10121	**Titolo 1: Spese correnti**					
		RS 0,00	PR 0,00	R 0,00		EP 0,00
		CP 0,00	PC 0,00	I 0,00	ECP 0,00	EC 0,00
		CS 0,00	TP 0,00	FPV 0,00		TR 0,00
10122	**Titolo 2: Spese in conto capitale**					
		RS 62.289.336,73	PR 13.701.292,59	R -6.244.064,22		EP 42.343.979,92
		CP 425.981.044,89	PC 69.609.161,57	I 196.717.317,05	ECP 175.746.516,31	EC 127.108.155,48
		CS 633.494.772,50	TP 83.310.454,16	FPV 53.517.211,53		TR 169.452.135,40
10123	**Titolo 3: Spese per incremento di attività finanziarie**					
		RS 0,00	PR 0,00	R 0,00		EP 0,00
		CP 0,00	PC 0,00	I 0,00	ECP 0,00	EC 0,00
		CS 0,00	TP 0,00	FPV 0,00		TR 0,00
10124	**Titolo 4: Rimborso prestiti**					
		RS 0,00	PR 0,00	R 0,00		EP 0,00
		CP 0,00	PC 0,00	I 0,00	ECP 0,00	EC 0,00
		CS 0,00	TP 0,00	FPV 0,00		TR 0,00
	Totale Programma 06: Politica regionale unitaria per i trasporti e il diritto alla mobilità (solo per le Regioni)					
		RS 62.289.336,73	PR 13.701.292,59	R -6.244.064,22		EP 42.343.979,92
		CP 425.981.044,89	PC 69.609.161,57	I 196.717.317,05	ECP 175.746.516,31	EC 127.108.155,48
		CS 633.494.772,50	TP 83.310.454,16	FPV 53.517.211,53		TR 169.452.135,40

REGIONE PUGLIA SEZIONE BILANCIO E RAGIONERIA

REGIONE PUGLIA

ESERCIZIO FINANZIARIO 2017

CONTO DEL BILANCIO - GESTIONE DELLE SPESE

(Missione, Programma, Titolo)

MISSIONE PROGRAMMA TITOLO	DENOMINAZIONE	Residui passivi al 1/1/2017 (RS) / Previsioni definitive di competenza (CP) / Previsioni definitive di cassa (CS)	Pagamenti in c/residui (PR) / Pagamenti in c/competenza (PC) / Totale pagamenti (TP = PR+PC)	Riaccertamento residui (R) / Impegni (I) / Fondo pluriennale vincolato (FPV)	Economie di competenza (ECP=CP - I - FPV)	Residui passivi da esercizi precedenti (EP=RS-PR+R) / Residui passivi da esercizio di competenza (EC=I - PC) / Totale residui passivi da riportare (TR=EP+EC)
	Totale Missione 10: Trasporti e diritto alla mobilità					
		RS 122.056.090,35	PR 62.112.700,39	R -7.866.870,44		EP 52.076.519,52
		CP 1.276.105.905,81	PC 532.511.829,70	I 1.024.422.585,87	ECP 188.460.162,14	EC 491.910.756,17
		CS 1.545.809.456,58	TP 594.624.530,09	FPV 63.223.157,80		TR 543.987.275,69
11	**Missione 11: Soccorso civile**					
11010	**Programma 01: Sistema di protezione civile**					
11121	**Titolo 1: Spese correnti**					
		RS 990.041,87	PR 410.336,30	R -9.802,47		EP 569.903,10
		CP 14.603.785,96	PC 8.496.102,25	I 14.161.405,68	ECP 326.369,82	EC 5.665.303,43
		CS 15.490.817,37	TP 8.906.438,55	FPV 116.010,46		TR 6.235.206,53
11122	**Titolo 2: Spese in conto capitale**					
		RS 21.337,34	PR 21.337,34	R 0,00		EP 0,00
		CP 2.574.490,43	PC 623.471,65	I 1.103.675,61	ECP 694.146,82	EC 480.203,96
		CS 2.595.827,77	TP 644.808,99	FPV 776.668,00		TR 480.203,96
11123	**Titolo 3: Spese per incremento di attività finanziarie**					
		RS 0,00	PR 0,00	R 0,00		EP 0,00
		CP 0,00	PC 0,00	I 0,00	ECP 0,00	EC 0,00
		CS 0,00	TP 0,00	FPV 0,00		TR 0,00
11124	**Titolo 4: Rimborso prestiti**					
		RS 0,00	PR 0,00	R 0,00		EP 0,00
		CP 0,00	PC 0,00	I 0,00	ECP 0,00	EC 0,00
		CS 0,00	TP 0,00	FPV 0,00		TR 0,00
	Totale Programma 01: Sistema di protezione civile					
		RS 1.011.379,21	PR 431.673,64	R -9.802,47		EP 569.903,10
		CP 17.178.276,39	PC 9.119.573,90	I 15.265.081,29	ECP 1.020.516,64	EC 6.145.507,39
		CS 18.086.645,14	TP 9.551.247,54	FPV 892.678,46		TR 6.715.410,49
11020	**Programma 02: Interventi a seguito di calamità naturali**					
11121	**Titolo 1: Spese correnti**					
		RS 0,00	PR 0,00	R 0,00		EP 0,00
		CP 2.538.473,69	PC 947.901,84	I 2.118.239,10	ECP 370.234,59	EC 1.170.337,26

REGIONE PUGLIA – SEZIONE BILANCIO E RAGIONERIA

MISSIONE PROGRAMMA TITOLO	DENOMINAZIONE	Residui passivi al 1/1/2017 (RS) / Previsioni definitive di competenza (CP) / Previsioni definitive di cassa (CS)		Pagamenti in c/residui (PR) / Pagamenti in c/competenza (PC) / Totale pagamenti (TP = PR+PC)		Riaccertamento residui (R) / Impegni (I) / Fondo pluriennale vincolato (FPV)		Economie di competenza (ECP=CP - I - FPV)		Residui passivi da esercizi precedenti (EP=RS-PR+R) / Residui passivi da esercizio di competenza (EC=I - PC) / Totale residui passivi da riportare (TR=EP+EC)	
		CS	2.538.473,69	TP	947.901,84	FPV	50.000,00			TR	1.170.337,26
11122	**Titolo 2: Spese in conto capitale**										
		RS	1.376.945,01	PR	531.091,05	R	-14.261,86			EP	831.592,10
		CP	18.393.754,01	PC	3.262.669,60	I	15.019.515,38	ECP	71.265,06	EC	11.756.845,78
		CS	19.770.699,02	TP	3.793.760,65	FPV	3.302.973,57			TR	12.588.437,88
11123	**Titolo 3: Spese per incremento di attività finanziarie**										
		RS	0,00	PR	0,00	R	0,00			EP	0,00
		CP	0,00	PC	0,00	I	0,00	ECP	0,00	EC	0,00
		CS	0,00	TP	0,00	FPV	0,00			TR	0,00
11124	**Titolo 4: Rimborso prestiti**										
		RS	0,00	PR	0,00	R	0,00			EP	0,00
		CP	1.130.838,37	PC	1.130.838,37	I	1.130.838,37	ECP	0,00	EC	0,00
		CS	1.130.838,37	TP	1.130.838,37	FPV	0,00			TR	0,00
	Totale Programma 02: Interventi a seguito di calamità naturali										
		RS	1.376.945,01	PR	531.091,05	R	-14.261,86			EP	831.592,10
		CP	22.063.066,07	PC	5.341.409,81	I	18.268.592,85	ECP	441.499,65	EC	12.927.183,04
		CS	23.440.011,08	TP	5.872.500,86	FPV	3.352.973,57			TR	13.758.775,14
11030	**Programma 03: Politica regionale unitaria per il soccorso e la protezione civile (solo per le Regioni)**										
11121	**Titolo 1: Spese correnti**										
		RS	0,00	PR	0,00	R	0,00			EP	0,00
		CP	80.415,34	PC	70.687,57	I	78.729,10	ECP	1.686,24	EC	8.041,53
		CS	80.415,34	TP	70.687,57	FPV	0,00			TR	8.041,53
11122	**Titolo 2: Spese in conto capitale**										
		RS	0,00	PR	0,00	R	0,00			EP	0,00
		CP	118.130,00	PC	0,00	I	118.130,00	ECP	0,00	EC	118.130,00
		CS	118.130,00	TP	0,00	FPV	0,00			TR	118.130,00
11123	**Titolo 3: Spese per incremento di attività finanziarie**										
		RS	0,00	PR	0,00	R	0,00			EP	0,00
		CP	0,00	PC	0,00	I	0,00	ECP	0,00	EC	0,00

REGIONE PUGLIA – SEZIONE BILANCIO E RAGIONERIA

REGIONE PUGLIA

ESERCIZIO FINANZIARIO 2017

CONTO DEL BILANCIO - GESTIONE DELLE SPESE

(Missione, Programma, Titolo)

MISSIONE PROGRAMMA TITOLO	DENOMINAZIONE	Residui passivi al 1/1/2017 (RS)		Pagamenti in c/residui (PR)		Riaccertamento residui (R)			Residui passivi da esercizi precedenti (EP=RS-PR+R)	
		Previsioni definitive di competenza (CP)		Pagamenti in c/competenza (PC)		Impegni (I)		Economie di competenza (ECP=CP - I - FPV)	Residui passivi da esercizio di competenza (EC=I - PC)	
		Previsioni definitive di cassa (CS)		Totale pagamenti (TP = PR+PC)		Fondo pluriennale vincolato (FPV)			Totale residui passivi da riportare (TR=EP+EC)	
		CS	0,00	TP	0,00	FPV	0,00		TR	0,00
11124	Titolo 4: Rimborso prestiti									
		RS	0,00	PR	0,00	R	0,00		EP	0,00
		CP	0,00	PC	0,00	I	0,00	ECP 0,00	EC	0,00
		CS	0,00	TP	0,00	FPV	0,00		TR	0,00
	Totale Programma 03: Politica regionale unitaria per il soccorso e la protezione civile (solo per le Regioni)									
		RS	0,00	PR	0,00	R	0,00		EP	0,00
		CP	198.545,34	PC	70.687,57	I	196.859,10	ECP 1.686,24	EC	126.171,53
		CS	198.545,34	TP	70.687,57	FPV	0,00		TR	126.171,53
	Totale Missione 11: Soccorso civile									
		RS	2.388.324,22	PR	962.764,69	R	-24.064,33		EP	1.401.495,20
		CP	39.439.887,80	PC	14.531.671,28	I	33.730.533,24	ECP 1.463.702,53	EC	19.198.861,96
		CS	41.725.201,56	TP	15.494.435,97	FPV	4.245.652,03		TR	20.600.357,16
12	Missione 12: Diritti sociali, politiche sociali e famiglia									
12010	Programma 01: Interventi per l'infanzia e i minori e per asili nido									
12121	Titolo 1: Spese correnti									
		RS	13.173.525,08	PR	6.250.813,91	R	0,00		EP	6.922.711,17
		CP	3.750.202,52	PC	484.271,82	I	3.739.292,07	ECP 10.910,45	EC	3.255.020,25
		CS	16.923.727,60	TP	6.735.085,73	FPV	0,00		TR	10.177.731,42
12122	Titolo 2: Spese in conto capitale									
		RS	10.371.000,74	PR	283.659,80	R	-88.919,96		EP	9.998.420,98
		CP	4.957.500,00	PC	0,00	I	4.562.908,08	ECP 0,00	EC	4.562.908,08
		CS	15.328.500,74	TP	283.659,80	FPV	394.591,92		TR	14.561.329,06
12123	Titolo 3: Spese per incremento di attività finanziarie									
		RS	0,00	PR	0,00	R	0,00		EP	0,00
		CP	0,00	PC	0,00	I	0,00	ECP 0,00	EC	0,00
		CS	0,00	TP	0,00	FPV	0,00		TR	0,00
12124	Titolo 4: Rimborso prestiti									
		RS	0,00	PR	0,00	R	0,00		EP	0,00

REGIONE PUGLIA – SEZIONE BILANCIO E RAGIONERIA

MISSIONE PROGRAMMA TITOLO	DENOMINAZIONE	Residui passivi al 1/1/2017 (RS) / Previsioni definitive di competenza (CP) / Previsioni definitive di cassa (CS)	Pagamenti in c/residui (PR) / Pagamenti in c/competenza (PC) / Totale pagamenti (TP = PR+PC)	Riaccertamento residui (R) / Impegni (I) / Fondo pluriennale vincolato (FPV)	Economie di competenza (ECP=CP - I - FPV)	Residui passivi da esercizi precedenti (EP=RS-PR+R) / Residui passivi da esercizio di competenza (EC=I - PC) / Totale residui passivi da riportare (TR=EP+EC)
		CP 0,00	PC 0,00	I 0,00	ECP 0,00	EC 0,00
		CS 0,00	TP 0,00	FPV 0,00		TR 0,00
	Totale Programma 01: Interventi per l'infanzia e i minori e per asili nido					
		RS 23.544.525,82	PR 6.534.473,71	R -88.919,96		EP 16.921.132,15
		CP 8.707.702,52	PC 484.271,82	I 8.302.200,15	ECP 10.910,45	EC 7.817.928,33
		CS 32.252.228,34	TP 7.018.745,53	FPV 394.591,92		TR 24.739.060,48
12020	**Programma 02: Interventi per la disabilità**					
12121	**Titolo 1: Spese correnti**					
		RS 1.911.721,44	PR 538.447,08	R 0,00		EP 1.373.274,36
		CP 22.481.228,45	PC 8.671.561,15	I 18.820.931,75	ECP 3.635.296,70	EC 10.149.370,60
		CS 24.367.949,89	TP 9.210.008,23	FPV 25.000,00		TR 11.522.644,96
12122	**Titolo 2: Spese in conto capitale**					
		RS 0,00	PR 0,00	R 0,00		EP 0,00
		CP 0,00	PC 0,00	I 0,00	ECP 0,00	EC 0,00
		CS 0,00	TP 0,00	FPV 0,00		TR 0,00
12123	**Titolo 3: Spese per incremento di attività finanziarie**					
		RS 0,00	PR 0,00	R 0,00		EP 0,00
		CP 0,00	PC 0,00	I 0,00	ECP 0,00	EC 0,00
		CS 0,00	TP 0,00	FPV 0,00		TR 0,00
12124	**Titolo 4: Rimborso prestiti**					
		RS 0,00	PR 0,00	R 0,00		EP 0,00
		CP 0,00	PC 0,00	I 0,00	ECP 0,00	EC 0,00
		CS 0,00	TP 0,00	FPV 0,00		TR 0,00
	Totale Programma 02: Interventi per la disabilità					
		RS 1.911.721,44	PR 538.447,08	R 0,00		EP 1.373.274,36
		CP 22.481.228,45	PC 8.671.561,15	I 18.820.931,75	ECP 3.635.296,70	EC 10.149.370,60
		CS 24.367.949,89	TP 9.210.008,23	FPV 25.000,00		TR 11.522.644,96
12030	**Programma 03: Interventi per gli anziani**					
12121	**Titolo 1: Spese correnti**					
		RS 42.382.539,36	PR 24.164.305,62	R -57.086,02		EP 18.161.147,72

REGIONE PUGLIA SEZIONE BILANCIO E RAGIONERIA

REGIONE PUGLIA

ESERCIZIO FINANZIARIO 2017

CONTO DEL BILANCIO - GESTIONE DELLE SPESE

(Missione, Programma, Titolo)

MISSIONE PROGRAMMA TITOLO	DENOMINAZIONE	Residui passivi al 1/1/2017 (RS) / Previsioni definitive di competenza (CP) / Previsioni definitive di cassa (CS)	Pagamenti in c/residui (PR) / Pagamenti in c/competenza (PC) / Totale pagamenti (TP = PR+PC)	Riaccertamento residui (R) / Impegni (I) / Fondo pluriennale vincolato (FPV)	Economie di competenza (ECP=CP - I - FPV)	Residui passivi da esercizi precedenti (EP=RS-PR+R) / Residui passivi da esercizio di competenza (EC=I - PC) / Totale residui passivi da riportare (TR=EP+EC)
		CP 58.276.522,86	PC 28.970.575,25	I 39.889.353,79	ECP 18.337.968,96	EC 10.918.778,54
		CS 100.659.062,22	TP 53.134.880,87	FPV 49.200,11		TR 29.079.926,26
12122	Titolo 2: Spese in conto capitale					
		RS 0,00	PR 0,00	R 0,00		EP 0,00
		CP 0,00	PC 0,00	I 0,00	ECP 0,00	EC 0,00
		CS 0,00	TP 0,00	FPV 0,00		TR 0,00
12123	Titolo 3: Spese per incremento di attività finanziarie					
		RS 0,00	PR 0,00	R 0,00		EP 0,00
		CP 0,00	PC 0,00	I 0,00	ECP 0,00	EC 0,00
		CS 0,00	TP 0,00	FPV 0,00		TR 0,00
12124	Titolo 4: Rimborso prestiti					
		RS 0,00	PR 0,00	R 0,00		EP 0,00
		CP 0,00	PC 0,00	I 0,00	ECP 0,00	EC 0,00
		CS 0,00	TP 0,00	FPV 0,00		TR 0,00
	Totale Programma 03: Interventi per gli anziani					
		RS 42.382.539,36	PR 24.164.305,62	R -57.086,02		EP 18.161.147,72
		CP 58.276.522,86	PC 28.970.575,25	I 39.889.353,79	ECP 18.337.968,96	EC 10.918.778,54
		CS 100.659.062,22	TP 53.134.880,87	FPV 49.200,11		TR 29.079.926,26
12040	Programma 04: Interventi per i soggetti a rischio di esclusione sociale					
12121	Titolo 1: Spese correnti					
		RS 29.444.208,15	PR 18.241.859,24	R -1,89		EP 11.202.347,02
		CP 29.723.442,15	PC 3.681.758,74	I 11.646.160,73	ECP 17.611.086,40	EC 7.964.401,99
		CS 59.505.653,36	TP 21.923.617,98	FPV 466.195,02		TR 19.166.749,01
12122	Titolo 2: Spese in conto capitale					
		RS 0,00	PR 0,00	R 0,00		EP 0,00
		CP 800.000,00	PC 0,00	I 800.000,00	ECP 0,00	EC 800.000,00
		CS 800.000,00	TP 0,00	FPV 0,00		TR 800.000,00
12123	Titolo 3: Spese per incremento di attività finanziarie					
		RS 0,00	PR 0,00	R 0,00		EP 0,00
		CP 0,00	PC 0,00	I 0,00	ECP 0,00	EC 0,00
		CS 0,00	TP 0,00	FPV 0,00		TR 0,00



MISSIONE PROGRAMMA TITOLO	DENOMINAZIONE	Residui passivi al 1/1/2017 (RS)	Pagamenti in c/residui (PR)	Riaccertamento residui (R)		Residui passivi da esercizi precedenti (EP=RS-PR+R)
		Previsioni definitive di competenza (CP)	Pagamenti in c/competenza (PC)	Impegni (I)	Economie di competenza (ECP=CP - I - FPV)	Residui passivi da esercizio di competenza (EC=I - PC)
		Previsioni definitive di cassa (CS)	Totale pagamenti (TP = PR+PC)	Fondo pluriennale vincolato (FPV)		Totale residui passivi da riportare (TR=EP+EC)
12124	**Titolo 4: Rimborso prestiti**					
		RS 0,00	PR 0,00	R 0,00		EP 0,00
		CP 0,00	PC 0,00	I 0,00	ECP 0,00	EC 0,00
		CS 0,00	TP 0,00	FPV 0,00		TR 0,00
	Totale Programma 04: Interventi per i soggetti a rischio di esclusione sociale					
		RS 29.444.208,15	PR 18.241.859,24	R -1,89		EP 11.202.347,02
		CP 30.523.442,15	PC 3.681.758,74	I 12.446.160,73	ECP 17.611.086,40	EC 8.764.401,99
		CS 60.305.653,36	TP 21.923.617,98	FPV 466.195,02		TR 19.966.749,01
12050	**Programma 05: Interventi per le famiglie**					
12121	**Titolo 1: Spese correnti**					
		RS 6.198.817,80	PR 363.479,70	R 0,00		EP 5.835.338,10
		CP 2.125.295,08	PC 396.891,33	I 1.580.312,45	ECP 544.982,63	EC 1.183.421,12
		CS 8.324.112,88	TP 760.371,03	FPV 0,00		TR 7.018.759,22
12122	**Titolo 2: Spese in conto capitale**					
		RS 662.536,25	PR 10.660,02	R -44.920,11		EP 606.956,12
		CP 0,00	PC 0,00	I 0,00	ECP 0,00	EC 0,00
		CS 662.536,25	TP 10.660,02	FPV 0,00		TR 606.956,12
12123	**Titolo 3: Spese per incremento di attività finanziarie**					
		RS 0,00	PR 0,00	R 0,00		EP 0,00
		CP 0,00	PC 0,00	I 0,00	ECP 0,00	EC 0,00
		CS 0,00	TP 0,00	FPV 0,00		TR 0,00
12124	**Titolo 4: Rimborso prestiti**					
		RS 0,00	PR 0,00	R 0,00		EP 0,00
		CP 0,00	PC 0,00	I 0,00	ECP 0,00	EC 0,00
		CS 0,00	TP 0,00	FPV 0,00		TR 0,00
	Totale Programma 05: Interventi per le famiglie					
		RS 6.861.354,05	PR 374.139,72	R -44.920,11		EP 6.442.294,22
		CP 2.125.295,08	PC 396.891,33	I 1.580.312,45	ECP 544.982,63	EC 1.183.421,12
		CS 8.986.649,13	TP 771.031,05	FPV 0,00		TR 7.625.715,34
12060	**Programma 06: Interventi per il diritto alla casa**					
12121	**Titolo 1: Spese correnti**					

REGIONE PUGLIA ★ SEZIONE BILANCIO E RAGIONERIA

REGIONE PUGLIA

ESERCIZIO FINANZIARIO 2017

CONTO DEL BILANCIO - GESTIONE DELLE SPESE

(Missione, Programma, Titolo)

MISSIONE PROGRAMMA TITOLO	DENOMINAZIONE	Residui passivi al 1/1/2017 (RS) / Previsioni definitive di competenza (CP) / Previsioni definitive di cassa (CS)		Pagamenti in c/residui (PR) / Pagamenti in c/competenza (PC) / Totale pagamenti (TP = PR+PC)		Riaccertamento residui (R) / Impegni (I) / Fondo pluriennale vincolato (FPV)		Economie di competenza (ECP=CP - I - FPV)		Residui passivi da esercizi precedenti (EP=RS-PR+R) / Residui passivi da esercizio di competenza (EC=I - PC) / Totale residui passivi da riportare (TR=EP+EC)	
		RS	1.680.000,00	PR	414.547,38	R	0,00			EP	1.265.452,62
		CP	800.000,00	PC	640.000,00	I	640.000,00	ECP	160.000,00	EC	0,00
		CS	2.480.000,00	TP	1.054.547,38	FPV	0,00			TR	1.265.452,62
12122	Titolo 2: Spese in conto capitale										
		RS	0,00	PR	0,00	R	0,00			EP	0,00
		CP	0,00	PC	0,00	I	0,00	ECP	0,00	EC	0,00
		CS	0,00	TP	0,00	FPV	0,00			TR	0,00
12123	Titolo 3: Spese per incremento di attività finanziarie										
		RS	0,00	PR	0,00	R	0,00			EP	0,00
		CP	0,00	PC	0,00	I	0,00	ECP	0,00	EC	0,00
		CS	0,00	TP	0,00	FPV	0,00			TR	0,00
12124	Titolo 4: Rimborso prestiti										
		RS	0,00	PR	0,00	R	0,00			EP	0,00
		CP	0,00	PC	0,00	I	0,00	ECP	0,00	EC	0,00
		CS	0,00	TP	0,00	FPV	0,00			TR	0,00
	Totale Programma 06: Interventi per il diritto alla casa										
		RS	1.680.000,00	PR	414.547,38	R	0,00			EP	1.265.452,62
		CP	800.000,00	PC	640.000,00	I	640.000,00	ECP	160.000,00	EC	0,00
		CS	2.480.000,00	TP	1.054.547,38	FPV	0,00			TR	1.265.452,62
12070	Programma 07: Programmazione e governo della rete dei servizi sociosanitari e sociali										
12121	Titolo 1: Spese correnti										
		RS	2.073.999,07	PR	391.892,70	R	-102.705,54			EP	1.579.400,83
		CP	389.371,85	PC	342.896,31	I	384.146,42	ECP	5.225,43	EC	41.250,11
		CS	2.463.370,92	TP	734.789,01	FPV	0,00			TR	1.620.650,94
12122	Titolo 2: Spese in conto capitale										
		RS	0,00	PR	0,00	R	0,00			EP	0,00
		CP	0,00	PC	0,00	I	0,00	ECP	0,00	EC	0,00
		CS	0,00	TP	0,00	FPV	0,00			TR	0,00
12123	Titolo 3: Spese per incremento di attività finanziarie										
		RS	0,00	PR	0,00	R	0,00			EP	0,00

REGIONE PUGLIA – SEZIONE BILANCIO E RAGIONERIA

MISSIONE PROGRAMMA TITOLO	DENOMINAZIONE	Residui passivi al 1/1/2017 (RS) / Previsioni definitive di competenza (CP) / Previsioni definitive di cassa (CS)		Pagamenti in c/residui (PR) / Pagamenti in c/competenza (PC) / Totale pagamenti (TP = PR+PC)		Riaccertamento residui (R) / Impegni (I) / Fondo pluriennale vincolato (FPV)		Economie di competenza (ECP=CP - I - FPV)		Residui passivi da esercizi precedenti (EP=RS-PR+R) / Residui passivi da esercizio di competenza (EC=I - PC) / Totale residui passivi da riportare (TR=EP+EC)	
		CP	0,00	PC	0,00	I	0,00	ECP	0,00	EC	0,00
		CS	0,00	TP	0,00	FPV	0,00			TR	0,00
12124	**Titolo 4: Rimborso prestiti**										
		RS	0,00	PR	0,00	R	0,00			EP	0,00
		CP	0,00	PC	0,00	I	0,00	ECP	0,00	EC	0,00
		CS	0,00	TP	0,00	FPV	0,00			TR	0,00
	Totale Programma 07: Programmazione e governo della rete dei servizi sociosanitari e sociali										
		RS	2.073.999,07	PR	391.892,70	R	-102.705,54			EP	1.579.400,83
		CP	389.371,85	PC	342.896,31	I	384.146,42	ECP	5.225,43	EC	41.250,11
		CS	2.463.370,92	TP	734.789,01	FPV	0,00			TR	1.620.650,94
12080	**Programma 08: Cooperazione e associazionismo**										
12121	**Titolo 1: Spese correnti**										
		RS	1.496,47	PR	0,00	R	-1.496,47			EP	0,00
		CP	1.435.371,85	PC	592.896,31	I	927.833,49	ECP	507.538,36	EC	334.937,18
		CS	1.436.868,32	TP	592.896,31	FPV	0,00			TR	334.937,18
12122	**Titolo 2: Spese in conto capitale**										
		RS	0,00	PR	0,00	R	0,00			EP	0,00
		CP	0,00	PC	0,00	I	0,00	ECP	0,00	EC	0,00
		CS	0,00	TP	0,00	FPV	0,00			TR	0,00
12123	**Titolo 3: Spese per incremento di attività finanziarie**										
		RS	0,00	PR	0,00	R	0,00			EP	0,00
		CP	0,00	PC	0,00	I	0,00	ECP	0,00	EC	0,00
		CS	0,00	TP	0,00	FPV	0,00			TR	0,00
12124	**Titolo 4: Rimborso prestiti**										
		RS	0,00	PR	0,00	R	0,00			EP	0,00
		CP	0,00	PC	0,00	I	0,00	ECP	0,00	EC	0,00
		CS	0,00	TP	0,00	FPV	0,00			TR	0,00
	Totale Programma 08: Cooperazione e associazionismo										
		RS	1.496,47	PR	0,00	R	-1.496,47			EP	0,00

REGIONE PUGLIA – SEZIONE BILANCIO E RAGIONERIA

REGIONE PUGLIA

ESERCIZIO FINANZIARIO 2017

CONTO DEL BILANCIO - GESTIONE DELLE SPESE

(Missione, Programma, Titolo)

MISSIONE PROGRAMMA TITOLO	DENOMINAZIONE	Residui passivi al 1/1/2017 (RS) / Previsioni definitive di competenza (CP) / Previsioni definitive di cassa (CS)	Pagamenti in c/residui (PR) / Pagamenti in c/competenza (PC) / Totale pagamenti (TP = PR+PC)	Riaccertamento residui (R) / Impegni (I) / Fondo pluriennale vincolato (FPV)	Economie di competenza (ECP=CP - I - FPV)	Residui passivi da esercizi precedenti (EP=RS-PR+R) / Residui passivi da esercizio di competenza (EC=I - PC) / Totale residui passivi da riportare (TR=EP+EC)
		CP 1.435.371,85	PC 592.896,31	I 927.833,49	ECP 507.538,36	EC 334.937,18
		CS 1.436.868,32	TP 592.896,31	FPV 0,00		TR 334.937,18
12090	**Programma 09: Servizio necroscopico e cimiteriale**					
12121	**Titolo 1: Spese correnti**					
		RS 0,00	PR 0,00	R 0,00		EP 0,00
		CP 0,00	PC 0,00	I 0,00	ECP 0,00	EC 0,00
		CS 0,00	TP 0,00	FPV 0,00		TR 0,00
12122	**Titolo 2: Spese in conto capitale**					
		RS 0,00	PR 0,00	R 0,00		EP 0,00
		CP 0,00	PC 0,00	I 0,00	ECP 0,00	EC 0,00
		CS 0,00	TP 0,00	FPV 0,00		TR 0,00
12123	**Titolo 3: Spese per incremento di attività finanziarie**					
		RS 0,00	PR 0,00	R 0,00		EP 0,00
		CP 0,00	PC 0,00	I 0,00	ECP 0,00	EC 0,00
		CS 0,00	TP 0,00	FPV 0,00		TR 0,00
12124	**Titolo 4: Rimborso prestiti**					
		RS 0,00	PR 0,00	R 0,00		EP 0,00
		CP 0,00	PC 0,00	I 0,00	ECP 0,00	EC 0,00
		CS 0,00	TP 0,00	FPV 0,00		TR 0,00
	Totale Programma 09: Servizio necroscopico e cimiteriale					
		RS 0,00	PR 0,00	R 0,00		EP 0,00
		CP 0,00	PC 0,00	I 0,00	ECP 0,00	EC 0,00
		CS 0,00	TP 0,00	FPV 0,00		TR 0,00
12100	**Programma 10: Politica regionale unitaria per i diritti sociali e la famiglia (solo per le Regioni)**					
12121	**Titolo 1: Spese correnti**					
		RS 19.908.545,43	PR 14.535.919,11	R -14.427,22		EP 5.358.199,10
		CP 17.023.273,31	PC 4.890.753,04	I 16.567.717,18	ECP 455.556,13	EC 11.676.964,14
		CS 36.931.818,74	TP 19.426.672,15	FPV 0,00		TR 17.035.163,24
12122	**Titolo 2: Spese in conto capitale**					
		RS 196.126.948,48	PR 10.622.072,33	R 0,00		EP 185.504.876,15

REGIONE PUGLIA – SEZIONE BILANCIO E RAGIONERIA

MISSIONE PROGRAMMA TITOLO	DENOMINAZIONE	Residui passivi al 1/1/2017 (RS)		Pagamenti in c/residui (PR)		Riaccertamento residui (R)			Residui passivi da esercizi precedenti (EP=RS-PR+R)	
		Previsioni definitive di competenza (CP)		Pagamenti in c/competenza (PC)		Impegni (I)		Economie di competenza (ECP=CP - I - FPV)	Residui passivi da esercizio di competenza (EC=I - PC)	
		Previsioni definitive di cassa (CS)		Totale pagamenti (TP = PR+PC)		Fondo pluriennale vincolato (FPV)			Totale residui passivi da riportare (TR=EP+EC)	
		CP	101.137.502,24	PC	2.675.319,65	I	97.542.269,06	ECP 3.383.599,96	EC	94.866.949,41
		CS	297.550.813,76	TP	13.297.391,98	FPV	211.633,22		TR	280.371.825,56
12123	Titolo 3: Spese per incremento di attività finanziarie									
		RS	0,00	PR	0,00	R	0,00		EP	0,00
		CP	0,00	PC	0,00	I	0,00	ECP 0,00	EC	0,00
		CS	0,00	TP	0,00	FPV	0,00		TR	0,00
12124	Titolo 4: Rimborso prestiti									
		RS	0,00	PR	0,00	R	0,00		EP	0,00
		CP	0,00	PC	0,00	I	0,00	ECP 0,00	EC	0,00
		CS	0,00	TP	0,00	FPV	0,00		TR	0,00
	Totale Programma 10: Politica regionale unitaria per i diritti sociali e la famiglia (solo per le Regioni)									
		RS	216.035.493,91	PR	25.157.991,44	R	-14.427,22		EP	190.863.075,25
		CP	118.160.775,55	PC	7.566.072,69	I	114.109.986,24	ECP 3.839.156,09	EC	106.543.913,55
		CS	334.482.632,50	TP	32.724.064,13	FPV	211.633,22		TR	297.406.988,80
	Totale Missione 12: Diritti sociali, politiche sociali e famiglia									
		RS	323.935.338,27	PR	75.817.656,89	R	-309.557,21		EP	247.808.124,17
		CP	242.899.710,31	PC	51.346.923,60	I	197.100.925,02	ECP 44.652.165,02	EC	145.754.001,42
		CS	567.434.414,68	TP	127.164.580,49	FPV	1.146.620,27		TR	393.562.125,59
13	Missione 13: Tutela della salute									
13010	Programma 01: Servizio sanitario regionale - finanziamento ordinario corrente per la garanzia dei LEA									
13121	Titolo 1: Spese correnti									
		RS	1.173.967.843,72	PR	842.746.319,03	R	-922.963,50		EP	330.298.561,19
		CP	7.554.425.366,68	PC	7.213.791.604,13	I	7.487.840.399,32	ECP 66.584.967,36	EC	274.048.795,19
		CS	8.728.393.210,40	TP	8.056.537.923,16	FPV	0,00		TR	604.347.356,38
13122	Titolo 2: Spese in conto capitale									
		RS	209.607.064,00	PR	116.721.390,81	R	0,00		EP	92.885.673,19
		CP	177.654.012,44	PC	0,00	I	177.654.012,44	ECP 0,00	EC	177.654.012,44
		CS	387.261.076,44	TP	116.721.390,81	FPV	0,00		TR	270.539.685,63

REGIONE PUGLIA SEZIONE BILANCIO E RAGIONERIA

REGIONE PUGLIA

ESERCIZIO FINANZIARIO 2017

CONTO DEL BILANCIO - GESTIONE DELLE SPESE

(Missione, Programma, Titolo)

MISSIONE PROGRAMMA TITOLO	DENOMINAZIONE	Residui passivi al 1/1/2017 (RS)	Pagamenti in c/residui (PR)	Riaccertamento residui (R)		Residui passivi da esercizi precedenti (EP=RS-PR+R)
		Previsioni definitive di competenza (CP)	Pagamenti in c/competenza (PC)	Impegni (I)	Economie di competenza (ECP=CP - I - FPV)	Residui passivi da esercizio di competenza (EC=I - PC)
		Previsioni definitive di cassa (CS)	Totale pagamenti (TP = PR+PC)	Fondo pluriennale vincolato (FPV)		Totale residui passivi da riportare (TR=EP+EC)
13123	**Titolo 3: Spese per incremento di attività finanziarie**					
		RS 0,00	PR 0,00	R 0,00		EP 0,00
		CP 0,00	PC 0,00	I 0,00	ECP 0,00	EC 0,00
		CS 0,00	TP 0,00	FPV 0,00		TR 0,00
13124	**Titolo 4: Rimborso prestiti**					
		RS 0,00	PR 0,00	R 0,00		EP 0,00
		CP 0,00	PC 0,00	I 0,00	ECP 0,00	EC 0,00
		CS 0,00	TP 0,00	FPV 0,00		TR 0,00
	Totale Programma 01: Servizio sanitario regionale - finanziamento ordinario corrente per la garanzia dei LEA					
		RS 1.383.574.907,72	PR 959.467.709,84	R -922.963,50		EP 423.184.234,38
		CP 7.732.079.379,12	PC 7.213.791.604,13	I 7.665.494.411,76	ECP 66.584.967,36	EC 451.702.807,63
		CS 9.115.654.286,84	TP 8.173.259.313,97	FPV 0,00		TR 874.887.042,01
13020	**Programma 02: Servizio sanitario regionale - finanziamento aggiuntivo corrente per livelli di assistenza superiori ai LEA**					
13121	**Titolo 1: Spese correnti**					
		RS 9.859.571,55	PR 5.595.531,55	R 0,00		EP 4.264.040,00
		CP 3.988.748,85	PC 277.964,70	I 3.983.740,01	ECP 5.008,84	EC 3.705.775,31
		CS 13.848.320,40	TP 5.873.496,25	FPV 0,00		TR 7.969.815,31
13122	**Titolo 2: Spese in conto capitale**					
		RS 0,00	PR 0,00	R 0,00		EP 0,00
		CP 0,00	PC 0,00	I 0,00	ECP 0,00	EC 0,00
		CS 0,00	TP 0,00	FPV 0,00		TR 0,00
13123	**Titolo 3: Spese per incremento di attività finanziarie**					
		RS 0,00	PR 0,00	R 0,00		EP 0,00
		CP 0,00	PC 0,00	I 0,00	ECP 0,00	EC 0,00
		CS 0,00	TP 0,00	FPV 0,00		TR 0,00
13124	**Titolo 4: Rimborso prestiti**					
		RS 0,00	PR 0,00	R 0,00		EP 0,00
		CP 0,00	PC 0,00	I 0,00	ECP 0,00	EC 0,00



MISSIONE PROGRAMMA TITOLO	DENOMINAZIONE	Residui passivi al 1/1/2017 (RS)	Pagamenti in c/residui (PR)	Riaccertamento residui (R)		Residui passivi da esercizi precedenti (EP=RS-PR+R)
		Previsioni definitive di competenza (CP)	Pagamenti in c/competenza (PC)	Impegni (I)	Economie di competenza (ECP=CP - I - FPV)	Residui passivi da esercizio di competenza (EC=I - PC)
		Previsioni definitive di cassa (CS)	Totale pagamenti (TP = PR+PC)	Fondo pluriennale vincolato (FPV)		Totale residui passivi da riportare (TR=EP+EC)
		CS 0,00	TP 0,00	FPV 0,00		TR 0,00
	Totale Programma 02: Servizio sanitario regionale - finanziamento aggiuntivo corrente per livelli di assistenza superiori ai LEA					
		RS 9.859.571,55	PR 5.595.531,55	R 0,00		EP 4.264.040,00
		CP 3.988.748,85	PC 277.964,70	I 3.983.740,01	ECP 5.008,84	EC 3.705.775,31
		CS 13.848.320,40	TP 5.873.496,25	FPV 0,00		TR 7.969.815,31
13030	**Programma 03: Servizio sanitario regionale - finanziamento aggiuntivo corrente per la copertura dello squilibrio di bilancio corrente**					
13121	**Titolo 1: Spese correnti**					
		RS 0,00	PR 0,00	R 0,00		EP 0,00
		CP 0,00	PC 0,00	I 0,00	ECP 0,00	EC 0,00
		CS 0,00	TP 0,00	FPV 0,00		TR 0,00
13122	**Titolo 2: Spese in conto capitale**					
		RS 0,00	PR 0,00	R 0,00		EP 0,00
		CP 0,00	PC 0,00	I 0,00	ECP 0,00	EC 0,00
		CS 0,00	TP 0,00	FPV 0,00		TR 0,00
13123	**Titolo 3: Spese per incremento di attività finanziarie**					
		RS 0,00	PR 0,00	R 0,00		EP 0,00
		CP 0,00	PC 0,00	I 0,00	ECP 0,00	EC 0,00
		CS 0,00	TP 0,00	FPV 0,00		TR 0,00
13124	**Titolo 4: Rimborso prestiti**					
		RS 0,00	PR 0,00	R 0,00		EP 0,00
		CP 0,00	PC 0,00	I 0,00	ECP 0,00	EC 0,00
		CS 0,00	TP 0,00	FPV 0,00		TR 0,00
	Totale Programma 03: Servizio sanitario regionale - finanziamento aggiuntivo corrente per la copertura dello squilibrio di bilancio corrente					
		RS 0,00	PR 0,00	R 0,00		EP 0,00
		CP 0,00	PC 0,00	I 0,00	ECP 0,00	EC 0,00
		CS 0,00	TP 0,00	FPV 0,00		TR 0,00

REGIONE PUGLIA – SEZIONE BILANCIO E RAGIONERIA

REGIONE PUGLIA

ESERCIZIO FINANZIARIO 2017

CONTO DEL BILANCIO - GESTIONE DELLE SPESE

(Missione, Programma, Titolo)

MISSIONE PROGRAMMA TITOLO	DENOMINAZIONE	Residui passivi al 1/1/2017 (RS) / Previsioni definitive di competenza (CP) / Previsioni definitive di cassa (CS)	Pagamenti in c/residui (PR) / Pagamenti in c/competenza (PC) / Totale pagamenti (TP = PR+PC)	Riaccertamento residui (R) / Impegni (I) / Fondo pluriennale vincolato (FPV)	Economie di competenza (ECP=CP - I - FPV)	Residui passivi da esercizi precedenti (EP=RS-PR+R) / Residui passivi da esercizio di competenza (EC=I - PC) / Totale residui passivi da riportare (TR=EP+EC)
13040	Programma 04: Servizio sanitario regionale - ripiano di disavanzi sanitari relativi ad esercizi pregressi					
13121	Titolo 1: Spese correnti					
		RS 0,00	PR 0,00	R 0,00		EP 0,00
		CP 20.769.780,34	PC 20.769.780,34	I 20.769.780,34	ECP 0,00	EC 0,00
		CS 20.769.780,34	TP 20.769.780,34	FPV 0,00		TR 0,00
13122	Titolo 2: Spese in conto capitale					
		RS 4.323.816,41	PR 4.323.816,41	R 0,00		EP 0,00
		CP 4.000.000,00	PC 3.999.999,98	I 3.999.999,98	ECP 0,02	EC 0,00
		CS 8.323.816,41	TP 8.323.816,39	FPV 0,00		TR 0,00
13123	Titolo 3: Spese per incremento di attività finanziarie					
		RS 0,00	PR 0,00	R 0,00		EP 0,00
		CP 0,00	PC 0,00	I 0,00	ECP 0,00	EC 0,00
		CS 0,00	TP 0,00	FPV 0,00		TR 0,00
13124	Titolo 4: Rimborso prestiti					
		RS 0,00	PR 0,00	R 0,00		EP 0,00
		CP 19.699.995,04	PC 19.699.995,04	I 19.699.995,04	ECP 0,00	EC 0,00
		CS 19.699.995,04	TP 19.699.995,04	FPV 0,00		TR 0,00
	Totale Programma 04: Servizio sanitario regionale - ripiano di disavanzi sanitari relativi ad esercizi pregressi					
		RS 4.323.816,41	PR 4.323.816,41	R 0,00		EP 0,00
		CP 44.469.775,38	PC 44.469.775,36	I 44.469.775,36	ECP 0,02	EC 0,00
		CS 48.793.591,79	TP 48.793.591,77	FPV 0,00		TR 0,00
13050	Programma 05: Servizio sanitario regionale - investimenti sanitari					
13121	Titolo 1: Spese correnti					
		RS 0,00	PR 0,00	R 0,00		EP 0,00
		CP 617.913,05	PC 544.417,77	I 606.209,07	ECP 11.703,98	EC 61.791,30
		CS 617.913,05	TP 544.417,77	FPV 0,00		TR 61.791,30
13122	Titolo 2: Spese in conto capitale					
		RS 412.079.169,04	PR 45.249.786,00	R 0,00		EP 366.829.383,04

REGIONE PUGLIA – SEZIONE BILANCIO E RAGIONERIA

MISSIONE PROGRAMMA TITOLO	DENOMINAZIONE	Residui passivi al 1/1/2017 (RS) / Previsioni definitive di competenza (CP) / Previsioni definitive di cassa (CS)	Pagamenti in c/residui (PR) / Pagamenti in c/competenza (PC) / Totale pagamenti (TP = PR+PC)	Riaccertamento residui (R) / Impegni (I) / Fondo pluriennale vincolato (FPV)	Economie di competenza (ECP=CP - I - FPV)	Residui passivi da esercizi precedenti (EP=RS-PR+R) / Residui passivi da esercizio di competenza (EC=I - PC) / Totale residui passivi da riportare (TR=EP+EC)
		CP 300.000,00	PC 0,00	I 300.000,00	ECP 0,00	EC 300.000,00
		CS 412.379.169,04	TP 45.249.786,00	FPV 0,00		TR 367.129.383,04
13123	**Titolo 3: Spese per incremento di attività finanziarie**					
		RS 0,00	PR 0,00	R 0,00		EP 0,00
		CP 0,00	PC 0,00	I 0,00	ECP 0,00	EC 0,00
		CS 0,00	TP 0,00	FPV 0,00		TR 0,00
13124	**Titolo 4: Rimborso prestiti**					
		RS 0,00	PR 0,00	R 0,00		EP 0,00
		CP 0,00	PC 0,00	I 0,00	ECP 0,00	EC 0,00
		CS 0,00	TP 0,00	FPV 0,00		TR 0,00
	Totale Programma 05: Servizio sanitario regionale - investimenti sanitari					
		RS 412.079.169,04	PR 45.249.786,00	R 0,00		EP 366.829.383,04
		CP 917.913,05	PC 544.417,77	I 906.209,07	ECP 11.703,98	EC 361.791,30
		CS 412.997.082,09	TP 45.794.203,77	FPV 0,00		TR 367.191.174,34
13060	**Programma 06: Servizio sanitario regionale - restituzione maggiori gettiti SSN**					
13121	**Titolo 1: Spese correnti**					
		RS 0,00	PR 0,00	R 0,00		EP 0,00
		CP 0,00	PC 0,00	I 0,00	ECP 0,00	EC 0,00
		CS 0,00	TP 0,00	FPV 0,00		TR 0,00
13122	**Titolo 2: Spese in conto capitale**					
		RS 0,00	PR 0,00	R 0,00		EP 0,00
		CP 0,00	PC 0,00	I 0,00	ECP 0,00	EC 0,00
		CS 0,00	TP 0,00	FPV 0,00		TR 0,00
13123	**Titolo 3: Spese per incremento di attività finanziarie**					
		RS 0,00	PR 0,00	R 0,00		EP 0,00
		CP 0,00	PC 0,00	I 0,00	ECP 0,00	EC 0,00
		CS 0,00	TP 0,00	FPV 0,00		TR 0,00
13124	**Titolo 4: Rimborso prestiti**					
		RS 0,00	PR 0,00	R 0,00		EP 0,00
		CP 0,00	PC 0,00	I 0,00	ECP 0,00	EC 0,00

REGIONE PUGLIA – SEZIONE BILANCIO E RAGIONERIA

REGIONE PUGLIA

ESERCIZIO FINANZIARIO 2017

CONTO DEL BILANCIO - GESTIONE DELLE SPESE

(Missione, Programma, Titolo)

MISSIONE PROGRAMMA TITOLO	DENOMINAZIONE	Residui passivi al 1/1/2017 (RS)	Pagamenti in c/residui (PR)	Riaccertamento residui (R)		Residui passivi da esercizi precedenti (EP=RS-PR+R)
		Previsioni definitive di competenza (CP)	Pagamenti in c/competenza (PC)	Impegni (I)	Economie di competenza (ECP=CP - I - FPV)	Residui passivi da esercizio di competenza (EC=I - PC)
		Previsioni definitive di cassa (CS)	Totale pagamenti (TP = PR+PC)	Fondo pluriennale vincolato (FPV)		Totale residui passivi da riportare (TR=EP+EC)
		CS 0,00	TP 0,00	FPV 0,00		TR 0,00
	Totale Programma 06: Servizio sanitario regionale - restituzione maggiori gettiti SSN					
		RS 0,00	PR 0,00	R 0,00		EP 0,00
		CP 0,00	PC 0,00	I 0,00	ECP 0,00	EC 0,00
		CS 0,00	TP 0,00	FPV 0,00		TR 0,00
13070	**Programma 07: Ulteriori spese in materia sanitaria**					
13121	**Titolo 1: Spese correnti**					
		RS 152.650,00	PR 0,00	R 0,00		EP 152.650,00
		CP 718.748,85	PC 236.865,12	I 713.740,01	ECP 5.008,84	EC 476.874,89
		CS 871.398,85	TP 236.865,12	FPV 0,00		TR 629.524,89
13122	**Titolo 2: Spese in conto capitale**					
		RS 334.063,98	PR 74.251,89	R -149.812,09		EP 110.000,00
		CP 1.925.471,19	PC 748.126,87	I 1.925.471,19	ECP 0,00	EC 1.177.344,32
		CS 2.259.535,17	TP 822.378,76	FPV 0,00		TR 1.287.344,32
13123	**Titolo 3: Spese per incremento di attività finanziarie**					
		RS 0,00	PR 0,00	R 0,00		EP 0,00
		CP 0,00	PC 0,00	I 0,00	ECP 0,00	EC 0,00
		CS 0,00	TP 0,00	FPV 0,00		TR 0,00
13124	**Titolo 4: Rimborso prestiti**					
		RS 0,00	PR 0,00	R 0,00		EP 0,00
		CP 0,00	PC 0,00	I 0,00	ECP 0,00	EC 0,00
		CS 0,00	TP 0,00	FPV 0,00		TR 0,00
	Totale Programma 07: Ulteriori spese in materia sanitaria					
		RS 486.713,98	PR 74.251,89	R -149.812,09		EP 262.650,00
		CP 2.644.220,04	PC 984.991,99	I 2.639.211,20	ECP 5.008,84	EC 1.654.219,21
		CS 3.130.934,02	TP 1.059.243,88	FPV 0,00		TR 1.916.869,21
13080	**Programma 08: Politica regionale unitaria per la tutela della salute (solo per le Regioni)**					
13121	**Titolo 1: Spese correnti**					
		RS 1.440.606,09	PR 417.212,65	R 0,00		EP 1.023.393,44

REGIONE PUGLIA SEZIONE BILANCIO E RAGIONERIA

ESERCIZIO FINANZIARIO 2017

CONTO DEL BILANCIO - GESTIONE DELLE SPESE

(Missione, Programma, Titolo)

MISSIONE PROGRAMMA TITOLO	DENOMINAZIONE	Residui passivi al 1/1/2017 (RS)		Pagamenti in c/residui (PR)		Riaccertamento residui (R)			Residui passivi da esercizi precedenti (EP=RS-PR+R)	
		Previsioni definitive di competenza (CP)		Pagamenti in c/competenza (PC)		Impegni (I)		Economie di competenza (ECP=CP - I - FPV)	Residui passivi da esercizio di competenza (EC=I - PC)	
		Previsioni definitive di cassa (CS)		Totale pagamenti (TP = PR+PC)		Fondo pluriennale vincolato (FPV)			Totale residui passivi da riportare (TR=EP+EC)	
		CP	1.459.164,19	PC	318.324,45	I	1.432.469,09	ECP 26.695,10	EC	1.114.144,64
		CS	2.899.770,28	TP	735.537,10	FPV	0,00		TR	2.137.538,08
13122	Titolo 2: Spese in conto capitale									
		RS	173.767.257,70	PR	13.401.015,06	R	-497.588,23		EP	159.868.654,41
		CP	369.858.256,68	PC	215.214,06	I	266.341.959,82	ECP 99.737.914,85	EC	266.126.745,76
		CS	543.625.514,38	TP	13.616.229,12	FPV	3.778.382,01		TR	425.995.400,17
13123	Titolo 3: Spese per incremento di attività finanziarie									
		RS	0,00	PR	0,00	R	0,00		EP	0,00
		CP	0,00	PC	0,00	I	0,00	ECP 0,00	EC	0,00
		CS	0,00	TP	0,00	FPV	0,00		TR	0,00
13124	Titolo 4: Rimborso prestiti									
		RS	0,00	PR	0,00	R	0,00		EP	0,00
		CP	0,00	PC	0,00	I	0,00	ECP 0,00	EC	0,00
		CS	0,00	TP	0,00	FPV	0,00		TR	0,00
	Totale Programma 08: Politica regionale unitaria per la tutela della salute (solo per le Regioni)									
		RS	175.207.863,79	PR	13.818.227,71	R	-497.588,23		EP	160.892.047,85
		CP	371.317.420,87	PC	533.538,51	I	267.774.428,91	ECP 99.764.609,95	EC	267.240.890,40
		CS	546.525.284,66	TP	14.351.766,22	FPV	3.778.382,01		TR	428.132.938,25
	Totale Missione 13: Tutela della salute									
		RS	1.985.532.042,49	PR	1.028.529.323,40	R	-1.570.363,82		EP	955.432.355,27
		CP	8.155.417.457,31	PC	7.260.602.292,46	I	7.985.267.776,31	ECP 166.371.298,99	EC	724.665.483,85
		CS	10.140.949.499,80	TP	8.289.131.615,86	FPV	3.778.382,01		TR	1.680.097.839,12
14	Missione 14: Sviluppo economico e competitività									
14010	Programma 01: Industria, PMI e Artigianato									
14121	Titolo 1: Spese correnti									
		RS	1.233.549,72	PR	67.774,18	R	-46.042,65		EP	1.119.732,89
		CP	4.734.203,69	PC	2.233.915,14	I	4.534.360,02	ECP 199.843,67	EC	2.300.444,88
		CS	5.967.753,41	TP	2.301.689,32	FPV	0,00		TR	3.420.177,77
14122	Titolo 2: Spese in conto capitale									
		RS	71.266,70	PR	71.266,70	R	0,00		EP	0,00
		CP	7.085.775,71	PC	0,00	I	3.718.893,68	ECP 3.366	EC	3.718.893,68

REGIONE PUGLIA – SEZIONE BILANCIO E RAGIONERIA

REGIONE PUGLIA

ESERCIZIO FINANZIARIO 2017

CONTO DEL BILANCIO - GESTIONE DELLE SPESE

(Missione, Programma, Titolo)

MISSIONE PROGRAMMA TITOLO	DENOMINAZIONE	Residui passivi al 1/1/2017 (RS)	Pagamenti in c/residui (PR)	Riaccertamento residui (R)		Residui passivi da esercizi precedenti (EP=RS-PR+R)
		Previsioni definitive di competenza (CP)	Pagamenti in c/competenza (PC)	Impegni (I)	Economie di competenza (ECP=CP - I - FPV)	Residui passivi da esercizio di competenza (EC=I - PC)
		Previsioni definitive di cassa (CS)	Totale pagamenti (TP = PR+PC)	Fondo pluriennale vincolato (FPV)		Totale residui passivi da riportare (TR=EP+EC)
		CS 7.157.042,41	TP 71.266,70	FPV 0,00		TR 3.718.893,68
14123	Titolo 3: Spese per incremento di attività finanziarie					
		RS 0,00	PR 0,00	R 0,00		EP 0,00
		CP 0,00	PC 0,00	I 0,00	ECP 0,00	EC 0,00
		CS 0,00	TP 0,00	FPV 0,00		TR 0,00
14124	Titolo 4: Rimborso prestiti					
		RS 0,00	PR 0,00	R 0,00		EP 0,00
		CP 0,00	PC 0,00	I 0,00	ECP 0,00	EC 0,00
		CS 0,00	TP 0,00	FPV 0,00		TR 0,00
	Totale Programma 01: Industria, PMI e Artigianato					
		RS 1.304.816,42	PR 139.040,88	R -46.042,65		EP 1.119.732,89
		CP 11.819.979,40	PC 2.233.915,14	I 8.253.253,70	ECP 3.566.725,70	EC 6.019.338,56
		CS 13.124.795,82	TP 2.372.956,02	FPV 0,00		TR 7.139.071,45
14020	Programma 02: Commercio - reti distributive - tutela dei consumatori					
14121	Titolo 1: Spese correnti					
		RS 105.892,37	PR 23.978,92	R -8.021,08		EP 73.892,37
		CP 2.934.201,05	PC 2.577.317,30	I 2.750.545,45	ECP 183.655,60	EC 173.228,15
		CS 3.040.093,42	TP 2.601.296,22	FPV 0,00		TR 247.120,52
14122	Titolo 2: Spese in conto capitale					
		RS 214.418,90	PR 214.418,60	R -0,30		EP 0,00
		CP 7.073.630,01	PC 1.120.762,38	I 2.346.319,00	ECP 4.727.311,01	EC 1.225.556,62
		CS 7.288.048,91	TP 1.335.180,98	FPV 0,00		TR 1.225.556,62
14123	Titolo 3: Spese per incremento di attività finanziarie					
		RS 0,00	PR 0,00	R 0,00		EP 0,00
		CP 0,00	PC 0,00	I 0,00	ECP 0,00	EC 0,00
		CS 0,00	TP 0,00	FPV 0,00		TR 0,00
14124	Titolo 4: Rimborso prestiti					
		RS 0,00	PR 0,00	R 0,00		EP 0,00
		CP 0,00	PC 0,00	I 0,00	ECP 0,00	EC 0,00
		CS 0,00	TP 0,00	FPV 0,00		TR 0,00

REGIONE PUGLIA – SEZIONE RAGIONERIA – BILANCIO

MISSIONE PROGRAMMA TITOLO	DENOMINAZIONE	Residui passivi al 1/1/2017 (RS) / Previsioni definitive di competenza (CP) / Previsioni definitive di cassa (CS)	Pagamenti in c/residui (PR) / Pagamenti in c/competenza (PC) / Totale pagamenti (TP = PR+PC)	Riaccertamento residui (R) / Impegni (I) / Fondo pluriennale vincolato (FPV)	Economie di competenza (ECP=CP - I - FPV)	Residui passivi da esercizi precedenti (EP=RS-PR+R) / Residui passivi da esercizio di competenza (EC=I - PC) / Totale residui passivi da riportare (TR=EP+EC)
	Totale Programma 02: Commercio - reti distributive - tutela dei consumatori					
		RS 320.311,27	PR 238.397,52	R -8.021,38		EP 73.892,37
		CP 10.007.831,06	PC 3.698.079,68	I 5.096.864,45	ECP 4.910.966,61	EC 1.398.784,77
		CS 10.328.142,33	TP 3.936.477,20	FPV 0,00		TR 1.472.677,14
14030	**Programma 03: Ricerca e innovazione**					
14121	**Titolo 1: Spese correnti**					
		RS 0,00	PR 0,00	R 0,00		EP 0,00
		CP 800.000,00	PC 800.000,00	I 800.000,00	ECP 0,00	EC 0,00
		CS 800.000,00	TP 800.000,00	FPV 0,00		TR 0,00
14122	**Titolo 2: Spese in conto capitale**					
		RS 0,00	PR 0,00	R 0,00		EP 0,00
		CP 11.424,50	PC 0,00	I 11.424,50	ECP 0,00	EC 11.424,50
		CS 11.424,50	TP 0,00	FPV 0,00		TR 11.424,50
14123	**Titolo 3: Spese per incremento di attività finanziarie**					
		RS 0,00	PR 0,00	R 0,00		EP 0,00
		CP 0,00	PC 0,00	I 0,00	ECP 0,00	EC 0,00
		CS 0,00	TP 0,00	FPV 0,00		TR 0,00
14124	**Titolo 4: Rimborso prestiti**					
		RS 0,00	PR 0,00	R 0,00		EP 0,00
		CP 0,00	PC 0,00	I 0,00	ECP 0,00	EC 0,00
		CS 0,00	TP 0,00	FPV 0,00		TR 0,00
	Totale Programma 03: Ricerca e innovazione					
		RS 0,00	PR 0,00	R 0,00		EP 0,00
		CP 811.424,50	PC 800.000,00	I 811.424,50	ECP 0,00	EC 11.424,50
		CS 811.424,50	TP 800.000,00	FPV 0,00		TR 11.424,50
14040	**Programma 04: Reti e altri servizi di pubblica utilità**					
14121	**Titolo 1: Spese correnti**					
		RS 0,00	PR 0,00	R 0,00		EP 0,00
		CP 0,00	PC 0,00	I 0,00	ECP 0,00	EC 0,00
		CS 0,00	TP 0,00	FPV 0,00		TR 0,00

REGIONE PUGLIA – SEZIONE BILANCIO E RAGIONERIA

REGIONE PUGLIA

ESERCIZIO FINANZIARIO 2017

CONTO DEL BILANCIO - GESTIONE DELLE SPESE

(Missione, Programma, Titolo)

MISSIONE PROGRAMMA TITOLO	DENOMINAZIONE	Residui passivi al 1/1/2017 (RS)	Pagamenti in c/residui (PR)	Riaccertamento residui (R)		Residui passivi da esercizi precedenti (EP=RS-PR+R)
		Previsioni definitive di competenza (CP)	Pagamenti in c/competenza (PC)	Impegni (I)	Economie di competenza (ECP=CP - I - FPV)	Residui passivi da esercizio di competenza (EC=I - PC)
		Previsioni definitive di cassa (CS)	Totale pagamenti (TP = PR+PC)	Fondo pluriennale vincolato (FPV)		Totale residui passivi da riportare (TR=EP+EC)
14122	**Titolo 2: Spese in conto capitale**					
		RS 0,00	PR 0,00	R 0,00		EP 0,00
		CP 0,00	PC 0,00	I 0,00	ECP 0,00	EC 0,00
		CS 0,00	TP 0,00	FPV 0,00		TR 0,00
14123	**Titolo 3: Spese per incremento di attività finanziarie**					
		RS 0,00	PR 0,00	R 0,00		EP 0,00
		CP 0,00	PC 0,00	I 0,00	ECP 0,00	EC 0,00
		CS 0,00	TP 0,00	FPV 0,00		TR 0,00
14124	**Titolo 4: Rimborso prestiti**					
		RS 0,00	PR 0,00	R 0,00		EP 0,00
		CP 0,00	PC 0,00	I 0,00	ECP 0,00	EC 0,00
		CS 0,00	TP 0,00	FPV 0,00		TR 0,00
	Totale Programma 04: Reti e altri servizi di pubblica utilità					
		RS 0,00	PR 0,00	R 0,00		EP 0,00
		CP 0,00	PC 0,00	I 0,00	ECP 0,00	EC 0,00
		CS 0,00	TP 0,00	FPV 0,00		TR 0,00
14050	**Programma 05: Politica regionale unitaria per lo sviluppo economico e la competitività (solo per le Regioni)**					
14121	**Titolo 1: Spese correnti**					
		RS 724.110,56	PR 25.222,46	R -33.393,63		EP 665.494,47
		CP 7.683.650,48	PC 2.113.150,65	I 3.336.832,81	ECP 4.346.817,67	EC 1.223.682,16
		CS 8.407.761,04	TP 2.138.373,11	FPV 0,00		TR 1.889.176,63
14122	**Titolo 2: Spese in conto capitale**					
		RS 134.476.762,44	PR 45.411.967,83	R -4.584.243,16		EP 84.480.551,45
		CP 1.768.483.828,43	PC 275.956.672,61	I 647.567.661,22	ECP 1.036.631.414,14	EC 371.610.988,61
		CS 2.021.964.464,30	TP 321.368.640,44	FPV 84.284.753,07		TR 456.091.540,06
14123	**Titolo 3: Spese per incremento di attività finanziarie**					
		RS 0,00	PR 0,00	R 0,00		EP 0,00
		CP 255.211,60	PC 0,00	I 0,00	ECP 255.211,60	EC 0,00
		CS 255.211,60	TP 0,00	FPV 0,00		TR 0,00



MISSIONE PROGRAMMA TITOLO	DENOMINAZIONE	Residui passivi al 1/1/2017 (RS) / Previsioni definitive di competenza (CP) / Previsioni definitive di cassa (CS)	Pagamenti in c/residui (PR) / Pagamenti in c/competenza (PC) / Totale pagamenti (TP = PR+PC)	Riaccertamento residui (R) / Impegni (I) / Fondo pluriennale vincolato (FPV)	Economie di competenza (ECP=CP - I - FPV)	Residui passivi da esercizi precedenti (EP=RS-PR+R) / Residui passivi da esercizio di competenza (EC=I - PC) / Totale residui passivi da riportare (TR=EP+EC)
14124	Titolo 4: Rimborso prestiti					
		RS 0,00	PR 0,00	R 0,00		EP 0,00
		CP 0,00	PC 0,00	I 0,00	ECP 0,00	EC 0,00
		CS 0,00	TP 0,00	FPV 0,00		TR 0,00
	Totale Programma 05: Politica regionale unitaria per lo sviluppo economico e la competitività (solo per le Regioni)					
		RS 135.200.873,00	PR 45.437.190,29	R -4.617.636,79		EP 85.146.045,92
		CP 1.776.422.690,51	PC 278.069.823,26	I 650.904.494,03	ECP 1.041.233.443,41	EC 372.834.670,77
		CS 2.030.627.436,94	TP 323.507.013,55	FPV 84.284.753,07		TR 457.980.716,69
	Totale Missione 14: Sviluppo economico e competitività					
		RS 136.826.000,69	PR 45.814.628,69	R -4.671.700,82		EP 86.339.671,18
		CP 1.799.061.925,47	PC 284.801.818,08	I 665.066.036,68	ECP 1.049.711.135,72	EC 380.264.218,60
		CS 2.054.891.799,59	TP 330.616.446,77	FPV 84.284.753,07		TR 466.603.889,78
15	Missione 15: Politiche per il lavoro e la formazione professionale					
15010	Programma 01: Servizi per lo sviluppo del mercato del lavoro					
15121	Titolo 1: Spese correnti					
		RS 0,00	PR 0,00	R 0,00		EP 0,00
		CP 10.079.611,18	PC 3.030.981,31	I 10.066.444,82	ECP 13.166,36	EC 7.035.463,51
		CS 10.079.611,18	TP 3.030.981,31	FPV 0,00		TR 7.035.463,51
15122	Titolo 2: Spese in conto capitale					
		RS 0,00	PR 0,00	R 0,00		EP 0,00
		CP 0,00	PC 0,00	I 0,00	ECP 0,00	EC 0,00
		CS 0,00	TP 0,00	FPV 0,00		TR 0,00
15123	Titolo 3: Spese per incremento di attività finanziarie					
		RS 0,00	PR 0,00	R 0,00		EP 0,00
		CP 0,00	PC 0,00	I 0,00	ECP 0,00	EC 0,00
		CS 0,00	TP 0,00	FPV 0,00		TR 0,00
15124	Titolo 4: Rimborso prestiti					
		RS 0,00	PR 0,00	R 0,00		EP 0,00

REGIONE PUGLIA SEZIONE BILANCIO E RAGIONERIA

REGIONE PUGLIA

ESERCIZIO FINANZIARIO 2017

CONTO DEL BILANCIO - GESTIONE DELLE SPESE

(Missione, Programma, Titolo)

MISSIONE PROGRAMMA TITOLO	DENOMINAZIONE	Residui passivi al 1/1/2017 (RS) / Previsioni definitive di competenza (CP) / Previsioni definitive di cassa (CS)	Pagamenti in c/residui (PR) / Pagamenti in c/competenza (PC) / Totale pagamenti (TP = PR+PC)	Riaccertamento residui (R) / Impegni (I) / Fondo pluriennale vincolato (FPV)	Economie di competenza (ECP=CP - I - FPV)	Residui passivi da esercizi precedenti (EP=RS-PR+R) / Residui passivi da esercizio di competenza (EC=I - PC) / Totale residui passivi da riportare (TR=EP+EC)
		CP 0,00	PC 0,00	I 0,00	ECP 0,00	EC 0,00
		CS 0,00	TP 0,00	FPV 0,00		TR 0,00
	Totale Programma 01: Servizi per lo sviluppo del mercato del lavoro					
		RS 0,00	PR 0,00	R 0,00		EP 0,00
		CP 10.079.611,18	PC 3.030.981,31	I 10.066.444,82	ECP 13.166,36	EC 7.035.463,51
		CS 10.079.611,18	TP 3.030.981,31	FPV 0,00		TR 7.035.463,51
15020	**Programma 02: Formazione professionale**					
15121	**Titolo 1: Spese correnti**					
		RS 24.114.809,00	PR 3.342.802,11	R -0,76		EP 20.772.006,13
		CP 10.114.964,88	PC 5.244.541,36	I 6.034.940,19	ECP 2.284.976,19	EC 790.398,83
		CS 42.046.753,88	TP 8.587.343,47	FPV 1.795.048,50		TR 21.562.404,96
15122	**Titolo 2: Spese in conto capitale**					
		RS 0,00	PR 0,00	R 0,00		EP 0,00
		CP 0,00	PC 0,00	I 0,00	ECP 0,00	EC 0,00
		CS 0,00	TP 0,00	FPV 0,00		TR 0,00
15123	**Titolo 3: Spese per incremento di attività finanziarie**					
		RS 0,00	PR 0,00	R 0,00		EP 0,00
		CP 0,00	PC 0,00	I 0,00	ECP 0,00	EC 0,00
		CS 0,00	TP 0,00	FPV 0,00		TR 0,00
15124	**Titolo 4: Rimborso prestiti**					
		RS 0,00	PR 0,00	R 0,00		EP 0,00
		CP 0,00	PC 0,00	I 0,00	ECP 0,00	EC 0,00
		CS 0,00	TP 0,00	FPV 0,00		TR 0,00
	Totale Programma 02: Formazione professionale					
		RS 24.114.809,00	PR 3.342.802,11	R -0,76		EP 20.772.006,13
		CP 10.114.964,88	PC 5.244.541,36	I 6.034.940,19	ECP 2.284.976,19	EC 790.398,83
		CS 42.046.753,88	TP 8.587.343,47	FPV 1.795.048,50		TR 21.562.404,96
15030	**Programma 03: Sostegno all'occupazione**					
15121	**Titolo 1: Spese correnti**					
		RS 234.806,82	PR 95.970,90	R 0,00		EP 138.835,92
		CP 12.166.316,61	PC 1.619.688,72	I 4.082.525,89	ECP 2.019.916,58	EC 2.462.837,17

REGIONE PUGLIA – SEZIONE BILANCIO E RAGIONERIA

MISSIONE PROGRAMMA TITOLO	DENOMINAZIONE	Residui passivi al 1/1/2017 (RS) / Previsioni definitive di competenza (CP) / Previsioni definitive di cassa (CS)	Pagamenti in c/residui (PR) / Pagamenti in c/competenza (PC) / Totale pagamenti (TP = PR+PC)	Riaccertamento residui (R) / Impegni (I) / Fondo pluriennale vincolato (FPV)	Economie di competenza (ECP=CP - I - FPV)	Residui passivi da esercizi precedenti (EP=RS-PR+R) / Residui passivi da esercizio di competenza (EC=I - PC) / Totale residui passivi da riportare (TR=EP+EC)
		CS 12.872.904,55	TP 1.715.659,62	FPV 6.063.874,14		TR 2.601.673,09
15122	**Titolo 2: Spese in conto capitale**					
		RS 0,00	PR 0,00	R 0,00		EP 0,00
		CP 0,00	PC 0,00	I 0,00	ECP 0,00	EC 0,00
		CS 0,00	TP 0,00	FPV 0,00		TR 0,00
15123	**Titolo 3: Spese per incremento di attività finanziarie**					
		RS 0,00	PR 0,00	R 0,00		EP 0,00
		CP 0,00	PC 0,00	I 0,00	ECP 0,00	EC 0,00
		CS 0,00	TP 0,00	FPV 0,00		TR 0,00
15124	**Titolo 4: Rimborso prestiti**					
		RS 0,00	PR 0,00	R 0,00		EP 0,00
		CP 0,00	PC 0,00	I 0,00	ECP 0,00	EC 0,00
		CS 0,00	TP 0,00	FPV 0,00		TR 0,00
	Totale Programma 03: Sostegno all'occupazione					
		RS 234.806,82	PR 95.970,90	R 0,00		EP 138.835,92
		CP 12.166.316,61	PC 1.619.688,72	I 4.082.525,89	ECP 2.019.916,58	EC 2.462.837,17
		CS 12.872.904,55	TP 1.715.659,62	FPV 6.063.874,14		TR 2.601.673,09
15040	**Programma 04: Politica regionale unitaria per il lavoro e la formazione professionale (solo per le Regioni)**					
15121	**Titolo 1: Spese correnti**					
		RS 61.039.651,49	PR 20.036.003,51	R -1.956.110,31		EP 39.047.537,67
		CP 668.579.587,91	PC 151.385.738,13	I 235.652.752,59	ECP 398.834.901,76	EC 84.267.014,46
		CS 740.939.379,86	TP 171.421.741,64	FPV 34.091.933,56		TR 123.314.552,13
15122	**Titolo 2: Spese in conto capitale**					
		RS 0,00	PR 0,00	R 0,00		EP 0,00
		CP 492.967,84	PC 0,00	I 492.967,84	ECP 0,00	EC 492.967,84
		CS 492.967,84	TP 0,00	FPV 0,00		TR 492.967,84
15123	**Titolo 3: Spese per incremento di attività finanziarie**					
		RS 0,00	PR 0,00	R 0,00		EP 0,00
		CP 0,00	PC 0,00	I 0,00	ECP 0,00	EC 0,00
		CS 0,00	TP 0,00	FPV 0,00		TR 0,00

REGIONE PUGLIA – SEZIONE RAGIONERIA – BILANCIO

REGIONE PUGLIA

ESERCIZIO FINANZIARIO 2017

CONTO DEL BILANCIO - GESTIONE DELLE SPESE

(Missione, Programma, Titolo)

MISSIONE PROGRAMMA TITOLO	DENOMINAZIONE	Residui passivi al 1/1/2017 (RS)	Pagamenti in c/residui (PR)	Riaccertamento residui (R)		Residui passivi da esercizi precedenti (EP=RS-PR+R)
		Previsioni definitive di competenza (CP)	Pagamenti in c/competenza (PC)	Impegni (I)	Economie di competenza (ECP=CP - I - FPV)	Residui passivi da esercizio di competenza (EC=I - PC)
		Previsioni definitive di cassa (CS)	Totale pagamenti (TP = PR+PC)	Fondo pluriennale vincolato (FPV)		Totale residui passivi da riportare (TR=EP+EC)
15124	**Titolo 4: Rimborso prestiti**					
		RS 0,00	PR 0,00	R 0,00		EP 0,00
		CP 0,00	PC 0,00	I 0,00	ECP 0,00	EC 0,00
		CS 0,00	TP 0,00	FPV 0,00		TR 0,00
	Totale Programma 04: Politica regionale unitaria per il lavoro e la formazione professionale (solo per le Regioni)					
		RS 61.039.651,49	PR 20.036.003,51	R -1.956.110,31		EP 39.047.537,67
		CP 666.894.855,75	PC 149.208.038,13	I 233.968.020,43	ECP 398.834.901,76	EC 84.759.982,30
		CS 739.254.647,70	TP 169.244.041,64	FPV 34.091.933,56		TR 123.807.519,97
	Totale Missione 15: Politiche per il lavoro e la formazione professionale					
		RS 85.389.267,31	PR 23.474.776,52	R -1.956.111,07		EP 59.958.379,72
		CP 699.255.748,42	PC 159.103.249,52	I 254.151.931,33	ECP 403.152.960,89	EC 95.048.681,81
		CS 804.253.917,31	TP 182.578.026,04	FPV 41.950.856,20		TR 155.007.061,53
16	**Missione 16: Agricoltura, politiche agroalimentari e pesca**					
16010	**Programma 01: Sviluppo del settore agricolo e del sistema agroalimentare**					
16121	**Titolo 1: Spese correnti**					
		RS 14.108.749,11	PR 8.858.379,30	R -180.635,87		EP 5.069.733,94
		CP 116.901.605,24	PC 70.830.917,84	I 104.203.818,05	ECP 8.969.688,81	EC 33.372.900,21
		CS 130.675.354,35	TP 79.689.297,14	FPV 3.728.098,38		TR 38.442.634,15
16122	**Titolo 2: Spese in conto capitale**					
		RS 12.276.402,01	PR 1.000.078,34	R -19.563,01		EP 11.256.760,66
		CP 8.261.740,28	PC 2.218.650,62	I 7.838.741,67	ECP 422.998,61	EC 5.620.091,05
		CS 20.538.142,29	TP 3.218.728,96	FPV 0,00		TR 16.876.851,71
16123	**Titolo 3: Spese per incremento di attività finanziarie**					
		RS 0,00	PR 0,00	R 0,00		EP 0,00
		CP 0,00	PC 0,00	I 0,00	ECP 0,00	EC 0,00
		CS 0,00	TP 0,00	FPV 0,00		TR 0,00
16124	**Titolo 4: Rimborso prestiti**					
		RS 0,00	PR 0,00	R 0,00		EP 0,00

REGIONE PUGLIA – SEZIONE BILANCIO E RAGIONERIA

MISSIONE PROGRAMMA TITOLO	DENOMINAZIONE	Residui passivi al 1/1/2017 (RS) / Previsioni definitive di competenza (CP) / Previsioni definitive di cassa (CS)		Pagamenti in c/residui (PR) / Pagamenti in c/competenza (PC) / Totale pagamenti (TP = PR+PC)		Riaccertamento residui (R) / Impegni (I) / Fondo pluriennale vincolato (FPV)		Economie di competenza (ECP=CP - I - FPV)		Residui passivi da esercizi precedenti (EP=RS-PR+R) / Residui passivi da esercizio di competenza (EC=I - PC) / Totale residui passivi da riportare (TR=EP+EC)	
		CP	2.469.934,10	PC	2.469.934,10	I	2.469.934,10	ECP	0,00	EC	0,00
		CS	2.469.934,10	TP	2.469.934,10	FPV	0,00			TR	0,00
	Totale Programma 01: Sviluppo del settore agricolo e del sistema agroalimentare										
		RS	26.385.151,12	PR	9.858.457,64	R	-200.198,88			EP	16.326.494,60
		CP	127.633.279,62	PC	75.519.502,56	I	114.512.493,82	ECP	9.392.687,42	EC	38.992.991,26
		CS	153.683.430,74	TP	85.377.960,20	FPV	3.728.098,38			TR	55.319.485,86
16020	**Programma 02: Caccia e pesca**										
16121	**Titolo 1: Spese correnti**										
		RS	4.467.709,89	PR	79.116,54	R	-91.587,99			EP	4.297.005,36
		CP	4.102.000,00	PC	731.746,40	I	2.649.023,43	ECP	1.302.976,57	EC	1.917.277,03
		CS	8.569.709,89	TP	810.862,94	FPV	150.000,00			TR	6.214.282,39
16122	**Titolo 2: Spese in conto capitale**										
		RS	340.000,88	PR	29.780,20	R	0,00			EP	310.220,68
		CP	50.000,00	PC	14.030,00	I	37.830,00	ECP	12.170,00	EC	23.800,00
		CS	390.000,88	TP	43.810,20	FPV	0,00			TR	334.020,68
16123	**Titolo 3: Spese per incremento di attività finanziarie**										
		RS	0,00	PR	0,00	R	0,00			EP	0,00
		CP	0,00	PC	0,00	I	0,00	ECP	0,00	EC	0,00
		CS	0,00	TP	0,00	FPV	0,00			TR	0,00
16124	**Titolo 4: Rimborso prestiti**										
		RS	0,00	PR	0,00	R	0,00			EP	0,00
		CP	0,00	PC	0,00	I	0,00	ECP	0,00	EC	0,00
		CS	0,00	TP	0,00	FPV	0,00			TR	0,00
	Totale Programma 02: Caccia e pesca										
		RS	4.807.710,77	PR	108.896,74	R	-91.587,99			EP	4.607.226,04
		CP	4.152.000,00	PC	745.776,40	I	2.686.853,43	ECP	1.315.146,57	EC	1.941.077,03
		CS	8.959.710,77	TP	854.673,14	FPV	150.000,00			TR	6.548.303,07
16030	**Programma 03: Politica regionale unitaria per l'agricoltura, i sistemi agroalimentari, la caccia e la pesca (solo per le Regioni)**										
16121	**Titolo 1: Spese correnti**										
		RS	1.903.041,76	PR	887.001,22	R	-1.013.267,45			EP	2.773,09

REGIONE PUGLIA SEZIONE BILANCIO E RAGIONERIA

REGIONE PUGLIA

ESERCIZIO FINANZIARIO 2017

CONTO DEL BILANCIO - GESTIONE DELLE SPESE

(Missione, Programma, Titolo)

MISSIONE PROGRAMMA TITOLO	DENOMINAZIONE	Residui passivi al 1/1/2017 (RS) / Previsioni definitive di competenza (CP) / Previsioni definitive di cassa (CS)		Pagamenti in c/residui (PR) / Pagamenti in c/competenza (PC) / Totale pagamenti (TP = PR+PC)		Riaccertamento residui (R) / Impegni (I) / Fondo pluriennale vincolato (FPV)		Economie di competenza (ECP=CP - I - FPV)		Residui passivi da esercizi precedenti (EP=RS-PR+R) / Residui passivi da esercizio di competenza (EC=I - PC) / Totale residui passivi da riportare (TR=EP+EC)	
		CP	14.353.213,39	PC	6.050.289,83	I	6.930.957,04	ECP	7.318.297,65	EC	880.667,21
		CS	16.256.255,15	TP	6.937.291,05	FPV	103.958,70			TR	883.440,30
16122	Titolo 2: Spese in conto capitale										
		RS	2.741.070,47	PR	2.201.742,86	R	-309.195,30			EP	230.132,31
		CP	33.176.875,06	PC	12.450.083,20	I	23.867.429,80	ECP	6.413.790,98	EC	11.417.346,60
		CS	35.917.945,53	TP	14.651.826,06	FPV	2.895.654,28			TR	11.647.478,91
16123	Titolo 3: Spese per incremento di attività finanziarie										
		RS	0,00	PR	0,00	R	0,00			EP	0,00
		CP	0,00	PC	0,00	I	0,00	ECP	0,00	EC	0,00
		CS	0,00	TP	0,00	FPV	0,00			TR	0,00
16124	Titolo 4: Rimborso prestiti										
		RS	0,00	PR	0,00	R	0,00			EP	0,00
		CP	0,00	PC	0,00	I	0,00	ECP	0,00	EC	0,00
		CS	0,00	TP	0,00	FPV	0,00			TR	0,00
	Totale Programma 03: Politica regionale unitaria per l'agricoltura, i sistemi agroalimentari, la caccia e la pesca (solo per le Regioni)										
		RS	4.644.112,23	PR	3.088.744,08	R	-1.322.462,75			EP	232.905,40
		CP	47.530.088,45	PC	18.500.373,03	I	30.798.386,84	ECP	13.732.088,63	EC	12.298.013,81
		CS	52.174.200,68	TP	21.589.117,11	FPV	2.999.612,98			TR	12.530.919,21
	Totale Missione 16: Agricoltura, politiche agroalimentari e pesca										
		RS	35.836.974,12	PR	13.056.098,46	R	-1.614.249,62			EP	21.166.626,04
		CP	179.315.368,07	PC	94.765.651,99	I	147.997.734,09	ECP	24.439.922,62	EC	53.232.082,10
		CS	214.817.342,19	TP	107.821.750,45	FPV	6.877.711,36			TR	74.398.708,14
17	Missione 17: Energia e diversificazione delle fonti energetiche										
17010	Programma 01: Fonti energetiche										
17121	Titolo 1: Spese correnti										
		RS	179.350,85	PR	0,00	R	0,00			EP	179.350,85
		CP	1.209.159,05	PC	756.480,79	I	943.293,31	ECP	265.865,74	EC	186.812,52
		CS	1.388.509,90	TP	756.480,79	FPV	0,00			TR	366.163,37
17122	Titolo 2: Spese in conto capitale										

REGIONE PUGLIA – SEZIONE BILANCIO E RAGIONERIA

MISSIONE PROGRAMMA TITOLO	DENOMINAZIONE	Residui passivi al 1/1/2017 (RS) / Previsioni definitive di competenza (CP) / Previsioni definitive di cassa (CS)	Pagamenti in c/residui (PR) / Pagamenti in c/competenza (PC) / Totale pagamenti (TP = PR+PC)	Riaccertamento residui (R) / Impegni (I) / Fondo pluriennale vincolato (FPV)	Economie di competenza (ECP=CP - I - FPV)	Residui passivi da esercizi precedenti (EP=RS-PR+R) / Residui passivi da esercizio di competenza (EC=I - PC) / Totale residui passivi da riportare (TR=EP+EC)
		RS 1.163.117,73	PR 0,00	R -1.163.117,73		EP 0,00
		CP 42.111.677,03	PC 30.961,75	I 35.578.907,21	ECP 6.532.769,82	EC 35.547.945,46
		CS 43.274.794,76	TP 30.961,75	FPV 0,00		TR 35.547.945,46
17123	**Titolo 3: Spese per incremento di attività finanziarie**					
		RS 0,00	PR 0,00	R 0,00		EP 0,00
		CP 0,00	PC 0,00	I 0,00	ECP 0,00	EC 0,00
		CS 0,00	TP 0,00	FPV 0,00		TR 0,00
17124	**Titolo 4: Rimborso prestiti**					
		RS 0,00	PR 0,00	R 0,00		EP 0,00
		CP 0,00	PC 0,00	I 0,00	ECP 0,00	EC 0,00
		CS 0,00	TP 0,00	FPV 0,00		TR 0,00
	Totale Programma 01: Fonti energetiche					
		RS 1.342.468,58	PR 0,00	R -1.163.117,73		EP 179.350,85
		CP 43.320.836,08	PC 787.442,54	I 36.522.200,52	ECP 6.798.635,56	EC 35.734.757,98
		CS 44.663.304,66	TP 787.442,54	FPV 0,00		TR 35.914.108,83
17020	**Programma 02: Politica regionale unitaria per le relazioni con le altre autonomie territoriali e locali (solo per le Regioni)**					
17121	**Titolo 1: Spese correnti**					
		RS 0,00	PR 0,00	R 0,00		EP 0,00
		CP 402.076,71	PC 353.437,96	I 393.645,62	ECP 8.431,09	EC 40.207,66
		CS 402.076,71	TP 353.437,96	FPV 0,00		TR 40.207,66
17122	**Titolo 2: Spese in conto capitale**					
		RS 1.570.255,24	PR 1.445.369,52	R -124.885,72		EP 0,00
		CP 317.129.340,92	PC 7.598.769,93	I 45.236.382,58	ECP 271.892.958,34	EC 37.637.612,65
		CS 364.576.433,63	TP 9.044.139,45	FPV 0,00		TR 37.637.612,65
17123	**Titolo 3: Spese per incremento di attività finanziarie**					
		RS 0,00	PR 0,00	R 0,00		EP 0,00
		CP 0,00	PC 0,00	I 0,00	ECP 0,00	EC 0,00
		CS 0,00	TP 0,00	FPV 0,00		TR 0,00
17124	**Titolo 4: Rimborso prestiti**					
		RS 0,00	PR 0,00	R 0,00		EP 0,00

REGIONE PUGLIA – SEZIONE BILANCIO E RAGIONERIA

REGIONE PUGLIA

ESERCIZIO FINANZIARIO 2017

CONTO DEL BILANCIO - GESTIONE DELLE SPESE

(Missione, Programma, Titolo)

MISSIONE PROGRAMMA TITOLO	DENOMINAZIONE	Residui passivi al 1/1/2017 (RS)		Pagamenti in c/residui (PR)		Riaccertamento residui (R)			Residui passivi da esercizi precedenti (EP=RS-PR+R)	
		Previsioni definitive di competenza (CP)		Pagamenti in c/competenza (PC)		Impegni (I)		Economie di competenza (ECP=CP - I - FPV)	Residui passivi da esercizio di competenza (EC=I - PC)	
		Previsioni definitive di cassa (CS)		Totale pagamenti (TP = PR+PC)		Fondo pluriennale vincolato (FPV)			Totale residui passivi da riportare (TR=EP+EC)	
		CP	0,00	PC	0,00	I	0,00	ECP 0,00	EC	0,00
		CS	0,00	TP	0,00	FPV	0,00		TR	0,00
	Totale Programma 02: Politica regionale unitaria per l'energia e la diversificazione delle fonti energetiche (solo per le Regioni)									
		RS	1.570.255,24	PR	1.445.369,52	R	-124.885,72		EP	0,00
		CP	317.531.417,63	PC	7.952.207,89	I	45.630.028,20	ECP 271.901.389,43	EC	37.677.820,31
		CS	364.978.510,34	TP	9.397.577,41	FPV	0,00		TR	37.677.820,31
	Totale Missione 17: Energia e diversificazione delle fonti energetiche									
		RS	2.912.723,82	PR	1.445.369,52	R	-1.288.003,45		EP	179.350,85
		CP	360.852.253,71	PC	8.739.650,43	I	82.152.228,72	ECP 278.700.024,99	EC	73.412.578,29
		CS	409.641.815,00	TP	10.185.019,95	FPV	0,00		TR	73.591.929,14
18	**Missione 18: Relazioni con le altre autonomie territoriali e locali**									
18010	**Programma 01: Relazioni finanziarie con le altre autonomie territoriali**									
18121	**Titolo 1: Spese correnti**									
		RS	20.680.906,69	PR	6.668.419,47	R	-14.000.002,65		EP	12.484,57
		CP	39.355.196,73	PC	18.283.822,00	I	38.203.331,66	ECP 1.151.865,07	EC	19.919.509,66
		CS	60.036.103,42	TP	24.952.241,47	FPV	0,00		TR	19.931.994,23
18122	**Titolo 2: Spese in conto capitale**									
		RS	0,00	PR	0,00	R	0,00		EP	0,00
		CP	0,00	PC	0,00	I	0,00	ECP 0,00	EC	0,00
		CS	0,00	TP	0,00	FPV	0,00		TR	0,00
18123	**Titolo 3: Spese per incremento di attività finanziarie**									
		RS	0,00	PR	0,00	R	0,00		EP	0,00
		CP	201.101,65	PC	0,00	I	0,00	ECP 201.101,65	EC	0,00
		CS	201.101,65	TP	0,00	FPV	0,00		TR	0,00
18124	**Titolo 4: Rimborso prestiti**									
		RS	0,00	PR	0,00	R	0,00		EP	0,00
		CP	0,00	PC	0,00	I	0,00	ECP 0,00	EC	0,00
		CS	0,00	TP	0,00	FPV	0,00		TR	0,00

REGIONE PUGLIA – SEZIONE BILANCIO E RAGIONERIA

MISSIONE PROGRAMMA TITOLO	DENOMINAZIONE	Residui passivi al 1/1/2017 (RS) / Previsioni definitive di competenza (CP) / Previsioni definitive di cassa (CS)	Pagamenti in c/residui (PR) / Pagamenti in c/competenza (PC) / Totale pagamenti (TP = PR+PC)	Riaccertamento residui (R) / Impegni (I) / Fondo pluriennale vincolato (FPV)	Economie di competenza (ECP=CP - I - FPV)	Residui passivi da esercizi precedenti (EP=RS-PR+R) / Residui passivi da esercizio di competenza (EC=I - PC) / Totale residui passivi da riportare (TR=EP+EC)
	Totale Programma 01: Relazioni finanziarie con le altre autonomie territoriali					
		RS 20.680.906,69	PR 6.668.419,47	R -14.000.002,65		EP 12.484,57
		CP 39.556.298,38	PC 18.283.822,00	I 38.203.331,66	ECP 1.352.966,72	EC 19.919.509,66
		CS 60.237.205,07	TP 24.952.241,47	FPV 0,00		TR 19.931.994,23
18020	**Programma 02: Politica regionale unitaria per le relazioni finanziarie con le altre autonomie territoriali (solo per le Regioni)**					
18121	**Titolo 1: Spese correnti**					
		RS 0,00	PR 0,00	R 0,00		EP 0,00
		CP 0,00	PC 0,00	I 0,00	ECP 0,00	EC 0,00
		CS 0,00	TP 0,00	FPV 0,00		TR 0,00
18122	**Titolo 2: Spese in conto capitale**					
		RS 0,00	PR 0,00	R 0,00		EP 0,00
		CP 0,00	PC 0,00	I 0,00	ECP 0,00	EC 0,00
		CS 0,00	TP 0,00	FPV 0,00		TR 0,00
18123	**Titolo 3: Spese per incremento di attività finanziarie**					
		RS 0,00	PR 0,00	R 0,00		EP 0,00
		CP 0,00	PC 0,00	I 0,00	ECP 0,00	EC 0,00
		CS 0,00	TP 0,00	FPV 0,00		TR 0,00
18124	**Titolo 4: Rimborso prestiti**					
		RS 0,00	PR 0,00	R 0,00		EP 0,00
		CP 0,00	PC 0,00	I 0,00	ECP 0,00	EC 0,00
		CS 0,00	TP 0,00	FPV 0,00		TR 0,00
	Totale Programma 02: Politica regionale unitaria per le relazioni finanziarie con le altre autonomie territoriali (solo per le Regioni)					
		RS 0,00	PR 0,00	R 0,00		EP 0,00
		CP 0,00	PC 0,00	I 0,00	ECP 0,00	EC 0,00
		CS 0,00	TP 0,00	FPV 0,00		TR 0,00
	Totale Missione 18: Relazioni con le altre autonomie territoriali e locali					
		RS 20.680.906,69	PR 6.668.419,47	R -14.000.002,65		EP 12.484,57
		CP 39.556.298,38	PC 18.283.822,00	I 38.203.331,66	ECP 1.352.966,72	EC 19.919.509,66

REGIONE PUGLIA – SEZIONE BILANCIO E RAGIONERIA

Bollettino Ufficiale della Regione Puglia - n. 104 del 8-8-2018

REGIONE PUGLIA

ESERCIZIO FINANZIARIO 2017

CONTO DEL BILANCIO - GESTIONE DELLE SPESE

(Missione, Programma, Titolo)

MISSIONE PROGRAMMA TITOLO	DENOMINAZIONE	Residui passivi al 1/1/2017 (RS) / Previsioni definitive di competenza (CP) / Previsioni definitive di cassa (CS)	Pagamenti in c/residui (PR) / Pagamenti in c/competenza (PC) / Totale pagamenti (TP = PR+PC)	Riaccertamento residui (R) / Impegni (I) / Fondo pluriennale vincolato (FPV)	Economie di competenza (ECP=CP - I - FPV)	Residui passivi da esercizi precedenti (EP=RS-PR+R) / Residui passivi da esercizio di competenza (EC=I - PC) / Totale residui passivi da riportare (TR=EP+EC)
		CS 60.237.205,07	TP 24.952.241,47	FPV 0,00		TR 19.931.994,23
19	**Missione 19: Relazioni internazionali**					
19010	**Programma 01: Relazioni internazionali e Cooperazione allo sviluppo**					
19121	**Titolo 1: Spese correnti**					
		RS 20.000,00	PR 20.000,00	R 0,00		EP 0,00
		CP 475.836,39	PC 190.980,20	I 305.946,12	ECP 142.981,72	EC 114.965,92
		CS 495.836,39	TP 210.980,20	FPV 26.908,55		TR 114.965,92
19122	**Titolo 2: Spese in conto capitale**					
		RS 0,00	PR 0,00	R 0,00		EP 0,00
		CP 0,00	PC 0,00	I 0,00	ECP 0,00	EC 0,00
		CS 0,00	TP 0,00	FPV 0,00		TR 0,00
19123	**Titolo 3: Spese per incremento di attività finanziarie**					
		RS 0,00	PR 0,00	R 0,00		EP 0,00
		CP 0,00	PC 0,00	I 0,00	ECP 0,00	EC 0,00
		CS 0,00	TP 0,00	FPV 0,00		TR 0,00
19124	**Titolo 4: Rimborso prestiti**					
		RS 0,00	PR 0,00	R 0,00		EP 0,00
		CP 0,00	PC 0,00	I 0,00	ECP 0,00	EC 0,00
		CS 0,00	TP 0,00	FPV 0,00		TR 0,00
	Totale Programma 01: Relazioni internazionali e Cooperazione allo sviluppo					
		RS 20.000,00	PR 20.000,00	R 0,00		EP 0,00
		CP 475.836,39	PC 190.980,20	I 305.946,12	ECP 142.981,72	EC 114.965,92
		CS 495.836,39	TP 210.980,20	FPV 26.908,55		TR 114.965,92
19020	**Programma 02: Cooperazione territoriale (solo per le Regioni)**					
19121	**Titolo 1: Spese correnti**					
		RS 16.025.510,36	PR 2.626.633,16	R -3.838.114,94		EP 9.560.762,26
		CP 35.315.166,11	PC 2.077.440,29	I 2.875.494,50	ECP 32.204.671,62	EC 798.054,21
		CS 51.340.676,47	TP 4.704.073,45	FPV 235.000,00		TR 10.358.816,47
19122	**Titolo 2: Spese in conto capitale**					
		RS 4.403.481,19	PR 535.811,37	R -45.000,00		EP 3.822.669,82

REGIONE PUGLIA SEZIONE BILANCIO E RAGIONERIA

MISSIONE PROGRAMMA TITOLO	DENOMINAZIONE	Residui passivi al 1/1/2017 (RS) / Previsioni definitive di competenza (CP) / Previsioni definitive di cassa (CS)		Pagamenti in c/residui (PR) / Pagamenti in c/competenza (PC) / Totale pagamenti (TP = PR+PC)		Riaccertamento residui (R) / Impegni (I) / Fondo pluriennale vincolato (FPV)		Economie di competenza (ECP=CP - I - FPV)		Residui passivi da esercizi precedenti (EP=RS-PR+R) / Residui passivi da esercizio di competenza (EC=I - PC) / Totale residui passivi da riportare (TR=EP+EC)	
		CP	334.523,07	PC	81.021,42	I	81.021,42	ECP	253.501,65	EC	0,00
		CS	4.738.004,26	TP	616.832,79	FPV	0,00			TR	3.822.669,82
19123	Titolo 3: Spese per incremento di attività finanziarie										
		RS	0,00	PR	0,00	R	0,00			EP	0,00
		CP	0,00	PC	0,00	I	0,00	ECP	0,00	EC	0,00
		CS	0,00	TP	0,00	FPV	0,00			TR	0,00
19124	Titolo 4: Rimborso prestiti										
		RS	0,00	PR	0,00	R	0,00			EP	0,00
		CP	0,00	PC	0,00	I	0,00	ECP	0,00	EC	0,00
		CS	0,00	TP	0,00	FPV	0,00			TR	0,00
	Totale Programma 02: Cooperazione territoriale (solo per le Regioni)										
		RS	20.428.991,55	PR	3.162.444,53	R	-3.883.114,94			EP	13.383.432,08
		CP	35.649.689,18	PC	2.158.461,71	I	2.956.515,92	ECP	32.458.173,26	EC	798.054,21
		CS	56.078.680,73	TP	5.320.906,24	FPV	235.000,00			TR	14.181.486,29
	Totale Missione 19: Relazioni internazionali										
		RS	20.448.991,55	PR	3.182.444,53	R	-3.883.114,94			EP	13.383.432,08
		CP	36.125.525,57	PC	2.349.441,91	I	3.262.462,04	ECP	32.601.154,98	EC	913.020,13
		CS	56.574.517,12	TP	5.531.886,44	FPV	261.908,55			TR	14.296.452,21
20	Missione 20: Fondi e accantonamenti										
20010	Programma 01: Fondo di riserva										
20121	Titolo 1: Spese correnti										
		RS	0,00	PR	0,00	R	0,00			EP	0,00
		CP	146.524.876,02	PC	0,00	I	0,00	ECP	146.524.876,02	EC	0,00
		CS	1.726.273.695,20	TP	0,00	FPV	0,00			TR	0,00
20122	Titolo 2: Spese in conto capitale										
		RS	0,00	PR	0,00	R	0,00			EP	0,00
		CP	2.000.000,00	PC	0,00	I	0,00	ECP	2.000.000,00	EC	0,00
		CS	2.000.000,00	TP	0,00	FPV	0,00			TR	0,00
20123	Titolo 3: Spese per incremento di attività finanziarie										
		RS	0,00	PR	0,00	R	0,00			EP	0,00
		CP	0,00	PC	0,00	I	0,00	ECP	0,00	EC	0,00

REGIONE PUGLIA – SEZIONE BILANCIO E RAGIONERIA

REGIONE PUGLIA

ESERCIZIO FINANZIARIO 2017

CONTO DEL BILANCIO - GESTIONE DELLE SPESE

(Missione, Programma, Titolo)

MISSIONE PROGRAMMA TITOLO	DENOMINAZIONE	Residui passivi al 1/1/2017 (RS)	Pagamenti in c/residui (PR)	Riaccertamento residui (R)		Residui passivi da esercizi precedenti (EP=RS-PR+R)
		Previsioni definitive di competenza (CP)	Pagamenti in c/competenza (PC)	Impegni (I)	Economie di competenza (ECP=CP - I - FPV)	Residui passivi da esercizio di competenza (EC=I - PC)
		Previsioni definitive di cassa (CS)	Totale pagamenti (TP = PR+PC)	Fondo pluriennale vincolato (FPV)		Totale residui passivi da riportare (TR=EP+EC)
		CS 0,00	TP 0,00	FPV 0,00		TR 0,00
20124	Titolo 4: Rimborso prestiti					
		RS 0,00	PR 0,00	R 0,00		EP 0,00
		CP 0,00	PC 0,00	I 0,00	ECP 0,00	EC 0,00
		CS 0,00	TP 0,00	FPV 0,00		TR 0,00
	Totale Programma 01: Fondo di riserva					
		RS 0,00	PR 0,00	R 0,00		EP 0,00
		CP 148.524.876,02	PC 0,00	I 0,00	ECP 148.524.876,02	EC 0,00
		CS 1.728.273.695,20	TP 0,00	FPV 0,00		TR 0,00
20020	Programma 02: Fondo crediti di dubbia esigibilità					
20121	Titolo 1: Spese correnti					
		RS 0,00	PR 0,00	R 0,00		EP 0,00
		CP 218.135.173,64	PC 0,00	I 0,00	ECP 218.135.173,64	EC 0,00
		CS 218.135.173,64	TP 0,00	FPV 0,00		TR 0,00
20122	Titolo 2: Spese in conto capitale					
		RS 0,00	PR 0,00	R 0,00		EP 0,00
		CP 0,00	PC 0,00	I 0,00	ECP 0,00	EC 0,00
		CS 0,00	TP 0,00	FPV 0,00		TR 0,00
20123	Titolo 3: Spese per incremento di attività finanziarie					
		RS 0,00	PR 0,00	R 0,00		EP 0,00
		CP 0,00	PC 0,00	I 0,00	ECP 0,00	EC 0,00
		CS 0,00	TP 0,00	FPV 0,00		TR 0,00
20124	Titolo 4: Rimborso prestiti					
		RS 0,00	PR 0,00	R 0,00		EP 0,00
		CP 0,00	PC 0,00	I 0,00	ECP 0,00	EC 0,00
		CS 0,00	TP 0,00	FPV 0,00		TR 0,00
	Totale Programma 02: Fondo crediti di dubbia esigibilità					
		RS 0,00	PR 0,00	R 0,00		EP 0,00
		CP 218.135.173,64	PC 0,00	I 0,00	ECP 218.135.173,64	EC 0,00
		CS 218.135.173,64	TP 0,00	FPV 0,00		TR 0,00
20030	Programma 03: Altri fondi					

REGIONE PUGLIA SEZIONE BILANCIO E RAGIONERIA

ESERCIZIO FINANZIARIO 2017

CONTO DEL BILANCIO - GESTIONE DELLE SPESE

(Missione, Programma, Titolo)

MISSIONE PROGRAMMA TITOLO	DENOMINAZIONE	Residui passivi al 1/1/2017 (RS)		Pagamenti in c/residui (PR)		Riaccertamento residui (R)			Residui passivi da esercizi precedenti (EP=RS-PR+R)	
		Previsioni definitive di competenza (CP)		Pagamenti in c/competenza (PC)		Impegni (I)		Economie di competenza (ECP=CP - I - FPV)	Residui passivi da esercizio di competenza (EC=I - PC)	
		Previsioni definitive di cassa (CS)		Totale pagamenti (TP = PR+PC)		Fondo pluriennale vincolato (FPV)			Totale residui passivi da riportare (TR=EP+EC)	
20121	**Titolo 1: Spese correnti**									
		RS	0,00	PR	0,00	R	0,00		EP	0,00
		CP	43.025.002,82	PC	0,00	I	0,00	ECP 43.025.002,82	EC	0,00
		CS	10.769.634,77	TP	0,00	FPV	0,00		TR	0,00
20122	**Titolo 2: Spese in conto capitale**									
		RS	0,00	PR	0,00	R	0,00		EP	0,00
		CP	10.197.074,73	PC	0,00	I	0,00	ECP 10.197.074,73	EC	0,00
		CS	0,00	TP	0,00	FPV	0,00		TR	0,00
20123	**Titolo 3: Spese per incremento di attività finanziarie**									
		RS	0,00	PR	0,00	R	0,00		EP	0,00
		CP	0,00	PC	0,00	I	0,00	ECP 0,00	EC	0,00
		CS	0,00	TP	0,00	FPV	0,00		TR	0,00
20124	**Titolo 4: Rimborso prestiti**									
		RS	0,00	PR	0,00	R	0,00		EP	0,00
		CP	0,00	PC	0,00	I	0,00	ECP 0,00	EC	0,00
		CS	0,00	TP	0,00	FPV	0,00		TR	0,00
	Totale Programma 03: Altri fondi									
		RS	0,00	PR	0,00	R	0,00		EP	0,00
		CP	53.222.077,55	PC	0,00	I	0,00	ECP 53.222.077,55	EC	0,00
		CS	10.769.634,77	TP	0,00	FPV	0,00		TR	0,00
	Totale Missione 20: Fondi e accantonamenti									
		RS	0,00	PR	0,00	R	0,00		EP	0,00
		CP	419.882.127,21	PC	0,00	I	0,00	ECP 419.882.127,21	EC	0,00
		CS	1.957.178.503,61	TP	0,00	FPV	0,00		TR	0,00
50	**Missione 50: Debito pubblico**									
50010	**Programma 01: Quota interessi ammortamento mutui e prestiti obbligazionari**									
50121	**Titolo 1: Spese correnti**									
		RS	0,00	PR	0,00	R	0,00		EP	0,00
		CP	22.415.231,21	PC	22.415.231,21	I	22.415.231,21	ECP	EC	0,00
		CS	22.415.231,21	TP	22.415.231,21	FPV	0,00		TR	0,00
50122	**Titolo 2: Spese in conto capitale**									

REGIONE PUGLIA SEZIONE BILANCIO E RAGIONERIA

REGIONE PUGLIA

ESERCIZIO FINANZIARIO 2017

CONTO DEL BILANCIO - GESTIONE DELLE SPESE

(Missione, Programma, Titolo)

MISSIONE PROGRAMMA TITOLO	DENOMINAZIONE	Residui passivi al 1/1/2017 (RS)	Pagamenti in c/residui (PR)	Riaccertamento residui (R)		Residui passivi da esercizi precedenti (EP=RS-PR+R)	
		Previsioni definitive di competenza (CP)	Pagamenti in c/competenza (PC)	Impegni (I)	Economie di competenza (ECP=CP - I - FPV)	Residui passivi da esercizio di competenza (EC=I - PC)	
		Previsioni definitive di cassa (CS)	Totale pagamenti (TP = PR+PC)	Fondo pluriennale vincolato (FPV)		Totale residui passivi da riportare (TR=EP+EC)	
		RS 0,00	PR 0,00	R 0,00		EP	0,00
		CP 0,00	PC 0,00	I 0,00	ECP 0,00	EC	0,00
		CS 0,00	TP 0,00	FPV 0,00		TR	0,00
50123	Titolo 3: Spese per incremento di attività finanziarie						
		RS 0,00	PR 0,00	R 0,00		EP	0,00
		CP 0,00	PC 0,00	I 0,00	ECP 0,00	EC	0,00
		CS 0,00	TP 0,00	FPV 0,00		TR	0,00
50124	Titolo 4: Rimborso prestiti						
		RS 0,00	PR 0,00	R 0,00		EP	0,00
		CP 0,00	PC 0,00	I 0,00	ECP 0,00	EC	0,00
		CS 0,00	TP 0,00	FPV 0,00		TR	0,00
	Totale Programma 01: Quota interessi ammortamento mutui e prestiti obbligazionari						
		RS 0,00	PR 0,00	R 0,00		EP	0,00
		CP 22.415.231,21	PC 22.415.231,21	I 22.415.231,21	ECP 0,00	EC	0,00
		CS 22.415.231,21	TP 22.415.231,21	FPV 0,00		TR	0,00
50020	Programma 02: Quota capitale ammortamento mutui e prestiti obbligazionari						
50121	Titolo 1: Spese correnti						
		RS 0,00	PR 0,00	R 0,00		EP	0,00
		CP 0,00	PC 0,00	I 0,00	ECP 0,00	EC	0,00
		CS 0,00	TP 0,00	FPV 0,00		TR	0,00
50122	Titolo 2: Spese in conto capitale						
		RS 0,00	PR 0,00	R 0,00		EP	0,00
		CP 0,00	PC 0,00	I 0,00	ECP 0,00	EC	0,00
		CS 0,00	TP 0,00	FPV 0,00		TR	0,00
50123	Titolo 3: Spese per incremento di attività finanziarie						
		RS 0,00	PR 0,00	R 0,00		EP	0,00
		CP 0,00	PC 0,00	I 0,00	ECP 0,00	EC	0,00
		CS 0,00	TP 0,00	FPV 0,00		TR	0,00
50124	Titolo 4: Rimborso prestiti						
		RS 0,00	PR 0,00	R 0,00		EP	0,00

REGIONE PUGLIA – SEZIONE BILANCIO E RAGIONERIA

MISSIONE PROGRAMMA TITOLO	DENOMINAZIONE	Residui passivi al 1/1/2017 (RS) / Previsioni definitive di competenza (CP) / Previsioni definitive di cassa (CS)		Pagamenti in c/residui (PR) / Pagamenti in c/competenza (PC) / Totale pagamenti (TP = PR+PC)		Riaccertamento residui (R) / Impegni (I) / Fondo pluriennale vincolato (FPV)		Economie di competenza (ECP=CP - I - FPV)		Residui passivi da esercizi precedenti (EP=RS-PR+R) / Residui passivi da esercizio di competenza (EC=I - PC) / Totale residui passivi da riportare (TR=EP+EC)	
		CP	504.201.282,28	PC	29.143.754,22	I	29.143.754,22	ECP	475.057.528,06	EC	0,00
		CS	504.201.282,28	TP	29.143.754,22	FPV	0,00			TR	0,00
	Totale Programma 02: Quota capitale ammortamento mutui e prestiti obbligazionari										
		RS	0,00	PR	0,00	R	0,00			EP	0,00
		CP	504.201.282,28	PC	29.143.754,22	I	29.143.754,22	ECP	475.057.528,06	EC	0,00
		CS	504.201.282,28	TP	29.143.754,22	FPV	0,00			TR	0,00
	Totale Missione 50: Debito pubblico										
		RS	0,00	PR	0,00	R	0,00			EP	0,00
		CP	526.616.513,49	PC	51.558.985,43	I	51.558.985,43	ECP	475.057.528,06	EC	0,00
		CS	526.616.513,49	TP	51.558.985,43	FPV	0,00			TR	0,00
60	**Missione 60: Anticipazioni finanziarie**										
60010	**Programma 01: Restituzione anticipazione di tesoreria**										
60121	**Titolo 1: Spese correnti**										
		RS	0,00	PR	0,00	R	0,00			EP	0,00
		CP	0,00	PC	0,00	I	0,00	ECP	0,00	EC	0,00
		CS	0,00	TP	0,00	FPV	0,00			TR	0,00
60122	**Titolo 2: Spese in conto capitale**										
		RS	0,00	PR	0,00	R	0,00			EP	0,00
		CP	0,00	PC	0,00	I	0,00	ECP	0,00	EC	0,00
		CS	0,00	TP	0,00	FPV	0,00			TR	0,00
60123	**Titolo 3: Spese per incremento di attività finanziarie**										
		RS	0,00	PR	0,00	R	0,00			EP	0,00
		CP	0,00	PC	0,00	I	0,00	ECP	0,00	EC	0,00
		CS	0,00	TP	0,00	FPV	0,00			TR	0,00
60124	**Titolo 4: Rimborso prestiti**										
		RS	0,00	PR	0,00	R	0,00			EP	0,00
		CP	0,00	PC	0,00	I	0,00	ECP	0,00	EC	0,00
		CS	0,00	TP	0,00	FPV	0,00			TR	0,00
60125	**Titolo 5: Chiusura Anticipazioni ricevute da istituto tesoriere/cassiere**										
		RS	0,00	PR	0,00	R	0,00			EP	0,00

REGIONE PUGLIA – SEZIONE BILANCIO E RAGIONERIA

REGIONE PUGLIA

ESERCIZIO FINANZIARIO 2017

CONTO DEL BILANCIO - GESTIONE DELLE SPESE

(Missione, Programma, Titolo)

MISSIONE PROGRAMMA TITOLO	DENOMINAZIONE	Residui passivi al 1/1/2017 (RS)	Pagamenti in c/residui (PR)	Riaccertamento residui (R)		Residui passivi da esercizi precedenti (EP=RS-PR+R)
		Previsioni definitive di competenza (CP)	Pagamenti in c/competenza (PC)	Impegni (I)	Economie di competenza (ECP=CP - I - FPV)	Residui passivi da esercizio di competenza (EC=I - PC)
		Previsioni definitive di cassa (CS)	Totale pagamenti (TP = PR+PC)	Fondo pluriennale vincolato (FPV)		Totale residui passivi da riportare (TR=EP+EC)
		CP 0,00	PC 0,00	I 0,00	ECP 0,00	EC 0,00
		CS 0,00	TP 0,00	FPV 0,00		TR 0,00
60127	Titolo 7: Spese per conto terzi e partite di giro					
		RS 0,00	PR 0,00	R 0,00		EP 0,00
		CP 0,00	PC 0,00	I 0,00	ECP 0,00	EC 0,00
		CS 0,00	TP 0,00	FPV 0,00		TR 0,00
	Totale Programma 01: Restituzione anticipazione di tesoreria					
		RS 0,00	PR 0,00	R 0,00		EP 0,00
		CP 0,00	PC 0,00	I 0,00	ECP 0,00	EC 0,00
		CS 0,00	TP 0,00	FPV 0,00		TR 0,00
	Totale Missione 60: Anticipazioni finanziarie					
		RS 0,00	PR 0,00	R 0,00		EP 0,00
		CP 0,00	PC 0,00	I 0,00	ECP 0,00	EC 0,00
		CS 0,00	TP 0,00	FPV 0,00		TR 0,00
99	Missione 99: Servizi per conto terzi					
99010	Programma 01: Servizi per conto terzi e Partite di giro					
99121	Titolo 1: Spese correnti					
		RS 0,00	PR 0,00	R 0,00		EP 0,00
		CP 0,00	PC 0,00	I 0,00	ECP 0,00	EC 0,00
		CS 0,00	TP 0,00	FPV 0,00		TR 0,00
99122	Titolo 2: Spese in conto capitale					
		RS 0,00	PR 0,00	R 0,00		EP 0,00
		CP 0,00	PC 0,00	I 0,00	ECP 0,00	EC 0,00
		CS 0,00	TP 0,00	FPV 0,00		TR 0,00
99123	Titolo 3: Spese per incremento di attività finanziarie					
		RS 0,00	PR 0,00	R 0,00		EP 0,00
		CP 0,00	PC 0,00	I 0,00	ECP 0,00	EC 0,00
		CS 0,00	TP 0,00	FPV 0,00		TR 0,00
99124	Titolo 4: Rimborso prestiti					
		RS 0,00	PR 0,00	R 0,00		EP 0,00
		CP 0,00	PC 0,00	I 0,00	ECP 0,00	EC 0,00

REGIONE PUGLIA – SEZIONE BILANCIO E RAGIONERIA

MISSIONE PROGRAMMA TITOLO	DENOMINAZIONE									
		Residui passivi al 1/1/2017 (RS)		Pagamenti in c/residui (PR)		Riaccertamento residui (R)			Residui passivi da esercizi precedenti (EP=RS-PR+R)	
		Previsioni definitive di competenza (CP)		Pagamenti in c/competenza (PC)		Impegni (I)		Economie di competenza (ECP=CP - I - FPV)	Residui passivi da esercizio di competenza (EC=I - PC)	
		Previsioni definitive di cassa (CS)		Totale pagamenti (TP = PR+PC)		Fondo pluriennale vincolato (FPV)			Totale residui passivi da riportare (TR=EP+EC)	
		CS	0,00	TP	0,00	FPV	0,00		TR	0,00
99125	**Titolo 5: Chiusura Anticipazioni ricevute da istituto tesoriere/cassiere**									
		RS	0,00	PR	0,00	R	0,00		EP	0,00
		CP	0,00	PC	0,00	I	0,00	ECP 0,00	EC	0,00
		CS	0,00	TP	0,00	FPV	0,00		TR	0,00
99127	**Titolo 7: Spese per conto terzi e partite di giro**									
		RS	246.280.994,29	PR	8.171.735,83	R	-6.960.151,85		EP	231.149.106,61
		CP	1.426.876.000,00	PC	142.425.077,08	I	151.299.653,65	ECP 1.275.576.346,35	EC	8.874.576,57
		CS	1.673.156.994,29	TP	150.596.812,91	FPV	0,00		TR	240.023.683,18
	Totale Programma 01: Servizi per conto terzi e Partite di giro									
		RS	246.280.994,29	PR	8.171.735,83	R	-6.960.151,85		EP	231.149.106,61
		CP	1.426.876.000,00	PC	142.425.077,08	I	151.299.653,65	ECP 1.275.576.346,35	EC	8.874.576,57
		CS	1.673.156.994,29	TP	150.596.812,91	FPV	0,00		TR	240.023.683,18
99020	**Programma 02: Anticipazioni per il finanziamento del sistema sanitario nazionale**									
99121	**Titolo 1: Spese correnti**									
		RS	0,00	PR	0,00	R	0,00		EP	0,00
		CP	0,00	PC	0,00	I	0,00	ECP 0,00	EC	0,00
		CS	0,00	TP	0,00	FPV	0,00		TR	0,00
99122	**Titolo 2: Spese in conto capitale**									
		RS	0,00	PR	0,00	R	0,00		EP	0,00
		CP	0,00	PC	0,00	I	0,00	ECP 0,00	EC	0,00
		CS	0,00	TP	0,00	FPV	0,00		TR	0,00
99123	**Titolo 3: Spese per incremento di attività finanziarie**									
		RS	0,00	PR	0,00	R	0,00		EP	0,00
		CP	0,00	PC	0,00	I	0,00	ECP 0,00	EC	0,00
		CS	0,00	TP	0,00	FPV	0,00		TR	0,00
99124	**Titolo 4: Rimborso prestiti**									
		RS	0,00	PR	0,00	R	0,00		EP	0,00
		CP	0,00	PC	0,00	I	0,00	ECP 0,00	EC	0,00
		CS	0,00	TP	0,00	FPV	0,00		TR	0,00

REGIONE PUGLIA – SEZIONE RAGIONERIA – BILANCIO

REGIONE PUGLIA

ESERCIZIO FINANZIARIO 2017

CONTO DEL BILANCIO - GESTIONE DELLE SPESE

(Missione, Programma, Titolo)

MISSIONE PROGRAMMA TITOLO	DENOMINAZIONE	Residui passivi al 1/1/2017 (RS)	Pagamenti in c/residui (PR)	Riaccertamento residui (R)		Residui passivi da esercizi precedenti (EP=RS-PR+R)
		Previsioni definitive di competenza (CP)	Pagamenti in c/competenza (PC)	Impegni (I)	Economie di competenza (ECP=CP - I - FPV)	Residui passivi da esercizio di competenza (EC=I - PC)
		Previsioni definitive di cassa (CS)	Totale pagamenti (TP = PR+PC)	Fondo pluriennale vincolato (FPV)		Totale residui passivi da riportare (TR=EP+EC)
99125	**Titolo 5: Chiusura Anticipazioni ricevute da istituto tesoriere/cassiere**					
		RS 0,00	PR 0,00	R 0,00		EP 0,00
		CP 0,00	PC 0,00	I 0,00	ECP 0,00	EC 0,00
		CS 0,00	TP 0,00	FPV 0,00		TR 0,00
99127	**Titolo 7: Spese per conto terzi e partite di giro**					
		RS 2.124.507.096,48	PR 673.280.688,88	R 0,00		EP 1.451.226.407,60
		CP 1.500.000.000,00	PC 0,00	I 1.079.281.548,30	ECP 420.718.451,70	EC 1.079.281.548,30
		CS 3.624.507.096,48	TP 673.280.688,88	FPV 0,00		TR 2.530.507.955,90
	Totale Programma 02: Anticipazioni per il finanziamento del sistema sanitario nazionale					
		RS 2.124.507.096,48	PR 673.280.688,88	R 0,00		EP 1.451.226.407,60
		CP 1.500.000.000,00	PC 0,00	I 1.079.281.548,30	ECP 420.718.451,70	EC 1.079.281.548,30
		CS 3.624.507.096,48	TP 673.280.688,88	FPV 0,00		TR 2.530.507.955,90
	Totale Missione 99: Servizi per conto terzi					
		RS 2.370.788.090,77	PR 681.452.424,71	R -6.960.151,85		EP 1.682.375.514,21
		CP 2.926.876.000,00	PC 142.425.077,08	I 1.230.581.201,95	ECP 1.696.294.798,05	EC 1.088.156.124,87
		CS 5.297.664.090,77	TP 823.877.501,79	FPV 0,00		TR 2.770.531.639,08
	Totale Missioni					
		RS 5.639.965.791,67	PR 2.076.000.816,58	R -93.220.974,22		EP 3.470.744.000,87
		CP 20.624.459.627,87	PC 9.212.008.615,07	I 12.926.477.044,58	ECP 7.150.572.698,72	EC 3.714.468.429,51
		CS 28.251.224.858,21	TP 11.288.009.431,65	FPV 547.409.884,57		TR 7.185.212.430,38
	Totale generale delle spese					
		RS 5.639.965.791,67	PR 2.076.000.816,58	R -93.220.974,22		EP 3.470.744.000,87
		CP 20.640.270.078,62	PC 9.212.008.615,07	I 12.926.477.044,58	ECP 7.150.572.698,72	EC 3.714.468.429,51
		CS 28.251.224.858,21	TP 11.288.009.431,65	FPV 547.409.884,57		TR 7.185.212.430,38

REGIONE PUGLIA – SEZIONE BILANCIO E RAGIONERIA



REGIONE PUGLIA

RENDICONTO CONSOLIDATO

EX ART. 11 COMMI 8 e 9 D.LGS 118/2011

ESERCIZIO FINANZIARIO 2017

CONTO DEL BILANCIO

RIEPILOGO GENERALE DELLE ENTRATE PER TITOLI



Data di stampa : 10/07/2018

REGIONE PUGLIA

ESERCIZIO FINANZIARIO 2017

ALLEGATO 1 (ex. All.n.10 DLgs.118/2011)

CONTO DEL BILANCIO

RIEPILOGO GENERALE DELLE ENTRATE PER TITOLI

TITOLO	DENOMINAZIONE	Residui attivi al 1/1/2017 (RS)	Riscossioni in c/residui (RR)	Riaccertamenti residui (R)	Maggiori o minori entrate di competenza = A-CP	Residui attivi da esercizi precedenti (EP=RS-RR+R)
		Previsioni definitive di competenza (CP)	Ricossioni in c/competenza (RC)	Accertamenti (A)		Residui attivi da esercizio di competenza (EC=A-RC)
		Previsioni definitive di cassa (CS)	Totale riscossioni (TR = RR+RC)	Maggiori o minori entrate di cassa = TR-CS		Totale residui attivi da riportare (TR=EP+EC)
	Fondo pluriennale vincolato per spese correnti	CP 130.990.184,72				
	Fondo pluriennale vincolato per spese in conto capitale	CP 361.263.087,06				
	Utilizzo avanzo di Amministrazione	CP 692.784.020,77				
	- di cui Utilizzo Fondo anticipazioni di liquidità (DL 35/2013 e successive modifiche e rifinanziamenti)	CP 490.867.978,81				
	Giacenza di cassa all'inizio dell' esercizio	CS 1.697.505.803,54				
1	**Titolo 1: Entrate correnti di natura tributaria, contributiva e perequativa**					
		RS 830.694.105,27	RR 457.895.211,10	R -2.881.066,80		EP 369.917.827,37
		CP 6.933.939.567,66	RC 6.319.415.952,66	A 6.933.451.570,85	CP -487.996,81	EC 614.035.618,19
		CS 7.764.633.672,93	TR 6.777.311.163,76	CS -987.322.509,17		TR 983.953.445,56
2	**Titolo 2: Trasferimenti correnti**					
		RS 3.533.795.903,16	RR 1.157.933.543,31	R -9.637.377,87		EP 2.366.224.981,98
		CP 3.070.417.705,40	RC 1.191.039.906,04	A 2.555.228.306,05	CP -515.189.399,35	EC 1.364.188.400,01
		CS 6.636.992.732,08	TR 2.348.973.449,35	CS -4.288.019.282,73		TR 3.730.413.381,99
3	**Titolo 3: Entrate extratributarie**					
		RS 66.697.368,13	RR 13.543.639,87	R -2.823.182,78		EP 50.330.545,48
		CP 219.789.581,29	RC 77.751.343,90	A 155.904.602,74	CP -63.884.978,55	EC 78.153.258,84
		CS 286.486.949,42	TR 91.294.983,77	CS -195.191.965,65		TR 128.483.804,32

REGIONE PUGLIA SEZIONE BILANCIO E RAGIONERIA

CONTO DEL BILANCIO

RIEPILOGO GENERALE DELLE ENTRATE PER TITOLI

TITOLO	DENOMINAZIONE	Residui attivi al 1/1/2017 (RS)		Riscossioni in c/residui (RR)		Riaccertamenti residui (R)		Maggiori o minori entrate di competenza = A-CP		Residui attivi da esercizi precedenti (EP=RS-RR+R)	
		Previsioni definitive di competenza (CP)		Ricossioni in c/competenza (RC)		Accertamenti (A)				Residui attivi da esercizio di competenza (EC=A-RC)	
		Previsioni definitive di cassa (CS)		Totale riscossioni (TR = RR+RC)		Maggiori o minori entrate di cassa = TR-CS				Totale residui attivi da riportare (TR=EP+EC)	
4	**Titolo 4: Entrate in conto capitale**										
		RS	1.409.595.856,80	RR	280.574.975,26	R	-76.507.265,24			EP	1.052.513.616,30
		CP	4.828.458.583,06	RC	88.379.988,53	A	2.248.092.270,89	CP	-2.580.366.312,17	EC	2.159.712.282,36
		CS	6.666.124.893,30	TR	368.954.963,79	CS	-6.297.169.929,51			TR	3.212.225.898,66
5	**Titolo 5: Entrate da riduzione di attività finanziarie**										
		RS	251.448.791,88	RR	250.733.782,27	R	0,00			EP	715.009,61
		CP	1.617.731.928,09	RC	130.789.756,60	A	137.066.773,44	CP	-1.480.665.154,65	EC	6.277.016,84
		CS	1.869.180.719,97	TR	381.523.538,87	CS	-1.487.657.181,10			TR	6.992.026,45
6	**Titolo 6: Accensione prestiti**										
		RS	0,00	RR	0,00	R	0,00			EP	0,00
		CP	33.551.180,64	RC	16.309.006,90	A	17.236.879,24	CP	-16.314.301,40	EC	927.872,34
		CS	37.000.000,00	TR	16.309.006,90	CS	-20.690.993,10			TR	927.872,34
7	**Titolo 7: Anticipazioni da istituto tesoriere/cassiere**										
		RS	0,00	RR	0,00	R	0,00			EP	0,00
		CP	0,00	RC	0,00	A	0,00	CP	0,00	EC	0,00
		CS	0,00	TR	0,00	CS	0,00			TR	0,00

REGIONE PUGLIA SEZIONE BILANCIO E RAGIONERIA

Bollettino Ufficiale della Regione Puglia - n. 104 del 8-8-2018

50681

REGIONE PUGLIA

ESERCIZIO FINANZIARIO 2017

ALLEGATO 1 (ex. All.n.10 DLgs.118/2011)

CONTO DEL BILANCIO

RIEPILOGO GENERALE DELLE ENTRATE PER TITOLI

TITOLO	DENOMINAZIONE		Residui attivi al 1/1/2017 (RS) / Previsioni definitive di competenza (CP) / Previsioni definitive di cassa (CS)		Riscossioni in c/residui (RR) / Ricossioni in c/competenza (RC) / Totale riscossioni (TR = RR+RC)		Riaccertamenti residui (R) / Accertamenti (A) / Maggiori o minori entrate di cassa = TR-CS		Maggiori o minori entrate di competenza = A-CP		Residui attivi da esercizi precedenti (EP=RS-RR+R) / Residui attivi da esercizio di competenza (EC=A-RC) / Totale residui attivi da riportare (TR=EP+EC)	
9	**Titolo 9: Entrate per conto terzi e partite di giro**											
		RS	360.585.532,17	RR	3.611.008,15	R	-2.323.137,07			EP	354.651.386,95	
		CP	2.926.876.000,00	RC	1.225.955.193,87	A	1.230.580.901,95	CP	-1.696.295.098,05	EC	4.625.708,08	
		CS	3.287.461.532,17	TR	1.229.566.202,02	CS	-2.057.895.330,15			TR	359.277.095,03	
	Totale Titoli											
		RS	6.452.817.557,41	RR	2.164.292.159,96	R	-94.172.029,76			EP	4.194.353.367,69	
		CP	19.630.764.546,14	RC	9.049.641.148,50	A	13.277.561.305,16	CP	-6.353.203.240,98	EC	4.227.920.156,66	
		CS	26.547.880.499,87	TR	11.213.933.308,46	CS	-15.333.947.191,41			TR	8.422.273.524,35	
	Totale generale delle entrate											
		RS	6.452.817.557,41	RR	2.164.292.159,96	R	-94.172.029,76			EP	4.194.353.367,69	
		CP	20.815.801.838,69	RC	9.049.641.148,50	A	13.277.561.305,16	CP	-6.353.203.240,98	EC	4.227.920.156,66	
		CS	28.245.386.303,41	TR	11.213.933.308,46	CS	-15.333.947.191,41			TR	8.422.273.524,35	

REGIONE PUGLIA - SEZIONE BILANCIO E RAGIONERIA

REGIONE PUGLIA
RENDICONTO CONSOLIDATO

EX ART. 11 COMMI 8 e 9 D.LGS 118/2011

ESERCIZIO FINANZIARIO 2017

CONTO DEL BILANCIO

RIEPILOGO GENERALE DELLE SPESE PER MISSIONI

Data di stampa : 10/07/2018

Bollettino Ufficiale della Regione Puglia - n. 104 del 8-8-2018

REGIONE PUGLIA

ESERCIZIO FINANZIARIO 2017

02 (ex. All.n.10 DLgs.118/2011-Rendiconto)

CONTO DEL BILANCIO

RIEPILOGO GENERALE DELLE SPESE PER MISSIONI

MISSIONE	DENOMINAZIONE		Residui passivi al 1/1/2017 (RS)		Pagamenti in c/residui (PR)		Riaccertamento residui (R)			Residui passivi da esercizi precedenti (EP=RS-PR+R)	
			Previsioni definitive di competenza (CP)		Pagamenti in c/competenza (PC)		Impegni (I)		Economie di competenza (ECP=CP - I - FPV)		Residui passivi da esercizio di competenza (EC=I - PC)
			Previsioni definitive di cassa (CS)		Totale pagamenti (TP = PR+PC)		Fondo pluriennale vincolato (FPV)				Totale residui passivi da riportare (TR=EP+EC)
	Disavanzo di amministrazione	CP	15.810.450,75								
01	**Missione 01: Servizi istituzionali, generali e di gestione**										
		RS	99.804.045,69	PR	26.618.011,28	R	-3.750.897,50			EP	69.435.136,91
		CP	1.980.025.365,61	PC	344.520.019,24	I	433.792.410,29	ECP	1.535.885.316,78	EC	89.272.391,05
		CS	2.080.601.850,16	TP	371.138.030,52	FPV	10.347.638,54			TR	158.707.527,96
02	**Missione 02: Giustizia**										
		RS	0,00	PR	0,00	R	0,00			EP	0,00
		CP	0,00	PC	0,00	I	0,00	ECP	0,00	EC	0,00
		CS	0,00	TP	0,00	FPV	0,00			TR	0,00
03	**Missione 03: Ordine pubblico e sicurezza**										
		RS	9.175,20	PR	0,00	R	0,00			EP	9.175,20
		CP	6.034.000,00	PC	1.609.561,32	I	2.035.980,60	ECP	2.292.342,28	EC	426.419,28
		CS	6.043.175,20	TP	1.609.561,32	FPV	1.705.677,12			TR	435.594,48
04	**Missione 04: Istruzione e diritto allo studio**										
		RS	8.595.529,43	PR	5.892.180,98	R	-36.461,45			EP	2.666.887,00
		CP	236.443.720,48	PC	75.458.287,89	I	93.925.326,92	ECP	28.797.192,82	EC	18.467.039,03
		CS	254.557.704,32	TP	81.350.468,87	FPV	113.721.200,74			TR	21.133.926,03
05	**Missione 05: Tutela e valorizzazione dei beni e delle attività culturali**										
		RS	102.573.350,10	PR	33.315.930,77	R	-11.576.429,47			EP	57.680.989,86
		CP	121.473.083,13	PC	18.157.253,74	I	88.688.132,94	ECP	27.860.215,35	EC	70.530.879,20
		CS	229.609.876,14	TP	51.473.184,51	FPV	4.924.734,84			TR	128.211.869,06
06	**Missione 06: Politiche giovanili, sport e tempo libero**										
		RS	526.753,12	PR	337.273,70	R	-1.937,48			EP	187.541,94
		CP	15.743.152,28	PC	2.453.974,34	I	5.534.952,11	ECP	1.209.810,15	EC	3.080.977,77
		CS	16.259.905,40	TP	2.791.248,04	FPV	8.998.390,02			TR	3.268.519,71
07	**Missione 07: Turismo**										
		RS	4.185.178,92	PR	609.027,35	R	-2.313.004,97			EP	1.263.146,60
		CP	109.883.240,06	PC	17.433.787,56	I	48.962.656,25	ECP	60.207.456,13	EC	31.528.868,69
		CS	131.266.576,40	TP	18.042.814,91	FPV	713.127,48			TR	32.792.015,29
08	**Missione 08: Assetto del territorio ed edilizia abitativa**										

REGIONE PUGLIA SEZIONE BILANCIO E RAGIONERIA

CONTO DEL BILANCIO

RIEPILOGO GENERALE DELLE SPESE PER MISSIONI

MISSIONE	DENOMINAZIONE	Residui passivi al 1/1/2017 (RS)	Pagamenti in c/residui (PR)	Riaccertamento residui (R)		Residui passivi da esercizi precedenti (EP=RS-PR+R)
		Previsioni definitive di competenza (CP)	Pagamenti in c/competenza (PC)	Impegni (I)	Economie di competenza (ECP=CP - I - FPV)	Residui passivi da esercizio di competenza (EC=I - PC)
		Previsioni definitive di cassa (CS)	Totale pagamenti (TP = PR+PC)	Fondo pluriennale vincolato (FPV)		Totale residui passivi da riportare (TR=EP+EC)
		RS 101.034.119,51	PR 38.668.214,52	R -830.008,72		EP 61.535.896,27
		CP 438.631.718,57	PC 50.529.135,61	I 211.865.696,11	ECP 198.642.355,91	EC 161.336.560,50
		CS 596.510.838,08	TP 89.197.350,13	FPV 28.123.666,55		TR 222.872.456,77
09	Missione 09: Sviluppo sostenibile e tutela del territorio e dell'ambiente					
		RS 216.442.889,42	PR 28.043.570,71	R -30.568.044,43		EP 157.831.274,28
		CP 1.014.810.626,19	PC 80.816.181,89	I 328.166.157,02	ECP 513.538.061,18	EC 247.349.975,13
		CS 1.258.570.655,74	TP 108.859.752,60	FPV 173.106.407,99		TR 405.181.249,41
10	Missione 10: Trasporti e diritto alla mobilità					
		RS 122.056.090,35	PR 62.112.700,39	R -7.866.870,44		EP 52.076.519,52
		CP 1.276.105.905,81	PC 532.511.829,70	I 1.024.422.585,87	ECP 188.460.162,14	EC 491.910.756,17
		CS 1.545.809.456,58	TP 594.624.530,09	FPV 63.223.157,80		TR 543.987.275,69
11	Missione 11: Soccorso civile					
		RS 2.388.324,22	PR 962.764,69	R -24.064,33		EP 1.401.495,20
		CP 39.439.887,80	PC 14.531.671,28	I 33.730.533,24	ECP 1.463.702,53	EC 19.198.861,96
		CS 41.725.201,56	TP 15.494.435,97	FPV 4.245.652,03		TR 20.600.357,16
12	Missione 12: Diritti sociali, politiche sociali e famiglia					
		RS 323.935.338,27	PR 75.817.656,89	R -309.557,21		EP 247.808.124,17
		CP 242.899.710,31	PC 51.346.923,60	I 197.100.925,02	ECP 44.652.165,02	EC 145.754.001,42
		CS 567.434.414,68	TP 127.164.580,49	FPV 1.146.620,27		TR 393.562.125,59
13	Missione 13: Tutela della salute					
		RS 1.985.532.042,49	PR 1.028.529.323,40	R -1.570.363,82		EP 955.432.355,27
		CP 8.155.417.457,31	PC 7.260.602.292,46	I 7.985.267.776,31	ECP 166.371.298,99	EC 724.665.483,85
		CS 10.140.949.499,80	TP 8.289.131.615,86	FPV 3.778.382,01		TR 1.680.097.839,12
14	Missione 14: Sviluppo economico e competitività					
		RS 136.826.000,69	PR 45.814.628,69	R -4.671.700,82		EP 86.339.671,18
		CP 1.799.061.925,47	PC 284.801.818,08	I 665.066.036,68	ECP 1.049.711.135,72	EC 380.264.218,60
		CS 2.054.891.799,59	TP 330.616.446,77	FPV 84.284.753,07		TR 466.603.889,78
15	Missione 15: Politiche per il lavoro e la formazione professionale					
		RS 85.389.267,31	PR 23.474.776,52	R -1.956.111,07		EP 59.958.379,72
		CP 699.255.748,42	PC 159.103.249,52	I 254.151.931,33	ECP 403.152.[illegible],89	EC 95.048.681,81

REGIONE PUGLIA – SEZIONE BILANCIO E RAGIONERIA

REGIONE PUGLIA

ESERCIZIO FINANZIARIO 2017

02 (ex. All.n.10 DLgs.118/2011-Rendiconto)

CONTO DEL BILANCIO

RIEPILOGO GENERALE DELLE SPESE PER MISSIONI

MISSIONE	DENOMINAZIONE										
		Residui passivi al 1/1/2017 (RS)		Pagamenti in c/residui (PR)		Riaccertamento residui (R)				Residui passivi da esercizi precedenti (EP=RS-PR+R)	
		Previsioni definitive di competenza (CP)		Pagamenti in c/competenza (PC)		Impegni (I)		Economie di competenza (ECP=CP - I - FPV)		Residui passivi da esercizio di competenza (EC=I - PC)	
		Previsioni definitive di cassa (CS)		Totale pagamenti (TP = PR+PC)		Fondo pluriennale vincolato (FPV)				Totale residui passivi da riportare (TR=EP+EC)	
		CS	804.253.917,31	TP	182.578.026,04	FPV	41.950.856,20			TR	155.007.061,53
16	**Missione 16: Agricoltura, politiche agroalimentari e pesca**										
		RS	35.836.974,12	PR	13.056.098,46	R	-1.614.249,62			EP	21.166.626,04
		CP	179.315.368,07	PC	94.765.651,99	I	147.997.734,09	ECP	24.439.922,62	EC	53.232.082,10
		CS	214.817.342,19	TP	107.821.750,45	FPV	6.877.711,36			TR	74.398.708,14
17	**Missione 17: Energia e diversificazione delle fonti energetiche**										
		RS	2.912.723,82	PR	1.445.369,52	R	-1.288.003,45			EP	179.350,85
		CP	360.852.253,71	PC	8.739.650,43	I	82.152.228,72	ECP	278.700.024,99	EC	73.412.578,29
		CS	409.641.815,00	TP	10.185.019,95	FPV	0,00			TR	73.591.929,14
18	**Missione 18: Relazioni con le altre autonomie territoriali e locali**										
		RS	20.680.906,69	PR	6.668.419,47	R	-14.000.002,65			EP	12.484,57
		CP	39.556.298,38	PC	18.283.822,00	I	38.203.331,66	ECP	1.352.966,72	EC	19.919.509,66
		CS	60.237.205,07	TP	24.952.241,47	FPV	0,00			TR	19.931.994,23
19	**Missione 19: Relazioni internazionali**										
		RS	20.448.991,55	PR	3.182.444,53	R	-3.883.114,94			EP	13.383.432,08
		CP	36.125.525,57	PC	2.349.441,91	I	3.262.462,04	ECP	32.601.154,98	EC	913.020,13
		CS	56.574.517,12	TP	5.531.886,44	FPV	261.908,55			TR	14.296.452,21
20	**Missione 20: Fondi e accantonamenti**										
		RS	0,00	PR	0,00	R	0,00			EP	0,00
		CP	419.882.127,21	PC	0,00	I	0,00	ECP	419.882.127,21	EC	0,00
		CS	1.957.178.503,61	TP	0,00	FPV	0,00			TR	0,00
50	**Missione 50: Debito pubblico**										
		RS	0,00	PR	0,00	R	0,00			EP	0,00
		CP	526.616.513,49	PC	51.558.985,43	I	51.558.985,43	ECP	475.057.528,06	EC	0,00
		CS	526.616.513,49	TP	51.558.985,43	FPV	0,00			TR	0,00
60	**Missione 60: Anticipazioni finanziarie**										
		RS	0,00	PR	0,00	R	0,00			EP	0,00
		CP	0,00	PC	0,00	I	0,00	ECP	0,00	EC	0,00
		CS	0,00	TP	0,00	FPV	0,00			TR	0,00
99	**Missione 99: Servizi per conto terzi**										
		RS	2.370.788.090,77	PR	681.452.424,71	R	-6.960.151,85			EP	1.682.375.514,21

REGIONE PUGLIA - SEZIONE BILANCIO E RAGIONERIA

CONTO DEL BILANCIO

RIEPILOGO GENERALE DELLE SPESE PER MISSIONI

MISSIONE	DENOMINAZIONE									
		Residui passivi al 1/1/2017 (RS)		Pagamenti in c/residui (PR)		Riaccertamento residui (R)			Residui passivi da esercizi precedenti (EP=RS-PR+R)	
		Previsioni definitive di competenza (CP)		Pagamenti in c/competenza (PC)		Impegni (I)		Economie di competenza (ECP=CP - I - FPV)	Residui passivi da esercizio di competenza (EC=I - PC)	
		Previsioni definitive di cassa (CS)		Totale pagamenti (TP = PR+PC)		Fondo pluriennale vincolato (FPV)			Totale residui passivi da riportare (TR=EP+EC)	
		CP	2.926.876.000,00	PC	142.425.077,08	I	1.230.581.201,95	ECP 1.696.294.798,05	EC	1.088.156.124,87
		CS	5.297.664.090,77	TP	823.877.501,79	FPV	0,00		TR	2.770.531.639,08
	Totale Missioni									
		RS	5.639.965.791,67	PR	2.076.000.816,58	R	-93.220.974,22		EP	3.470.744.000,87
		CP	20.624.449.627,87	PC	9.211.998.615,07	I	12.926.467.044,58	ECP 7.150.572.698,72	EC	3.714.468.429,51
		CS	28.251.214.858,21	TP	11.287.999.431,65	FPV	547.409.884,57		TR	7.185.212.430,38
	Totale generale delle spese									
		RS	5.639.965.791,67	PR	2.076.000.816,58	R	-93.220.974,22		EP	3.470.744.000,87
		CP	20.640.260.078,62	PC	9.211.998.615,07	I	12.926.467.044,58	ECP 7.150.572.698,72	EC	3.714.468.429,51
		CS	28.251.214.858,21	TP	11.287.999.431,65	FPV	547.409.884,57		TR	7.185.212.430,38

REGIONE PUGLIA SEZIONE BILANCIO E RAGIONERIA

03 (ex. All.n.10 DLgs.118/2011-Rendiconto)

REGIONE PUGLIA
RENDICONTO CONSOLIDATO

EX ART. 11 COMMI 8 e 9 D.LGS 118/2011

ESERCIZIO FINANZIARIO 2017

CONTO DEL BILANCIO

RIEPILOGO GENERALE DELLE SPESE PER TITOLI

REGIONE PUGLIA - SEZIONE BILANCIO E RAGIONERIA

Data di stampa : 10/07/2018

CONTO DEL BILANCIO

RIEPILOGO GENERALE DELLE SPESE PER TITOLI

TITOLO	DENOMINAZIONE		Residui passivi al 1/1/2017 (RS)		Pagamenti in c/residui (PR)		Riaccertamento residui (R)			Residui passivi da esercizi precedenti (EP=RS-PR+R)	
			Previsioni definitive di competenza (CP)		Pagamenti in c/competenza (PC)		Impegni (I)		Economie di competenza (ECP=CP - I - FPV)		Residui passivi da esercizio di competenza (EC=I - PC)
			Previsioni definitive di cassa (CS)		Totale pagamenti (TP = PR+PC)		Fondo pluriennale vincolato (FPV)				Totale residui passivi da riportare (TR=EP+EC)
	Disavanzo di amministrazione	CP	15.810.450,75								
1	**Titolo 1: Spese correnti**										
		RS	1.566.923.794,13	PR	1.023.080.917,78	R	-30.890.887,47			EP	512.951.988,88
		CP	10.090.733.580,09	PC	8.296.477.127,37	I	9.006.654.653,74	ECP	1.021.236.088,56	EC	710.177.526,37
		CS	13.236.227.581,17	TP	9.319.558.045,15	FPV	62.842.837,79			TR	1.223.129.515,25
2	**Titolo 2: Spese in conto capitale**										
		RS	1.668.547.652,77	PR	370.667.474,09	R	-55.369.934,90			EP	1.242.510.243,78
		CP	5.531.506.754,97	PC	561.612.834,02	I	2.477.247.612,29	ECP	2.569.692.095,90	EC	1.915.634.778,27
		CS	7.608.283.639,46	TP	932.280.308,11	FPV	484.567.046,78			TR	3.158.145.022,05
3	**Titolo 3: Spese per incremento di attività finanziarie**										
		RS	33.706.254,00	PR	800.000,00	R	0,00			EP	32.906.254,00
		CP	1.521.456.313,25	PC	135.008.188,68	I	135.508.188,68	ECP	1.385.948.124,57	EC	500.000,00
		CS	1.555.162.567,25	TP	135.808.188,68	FPV	0,00			TR	33.406.254,00
4	**Titolo 4: Rimborso di prestiti**										
		RS	0,00	PR	0,00	R	0,00			EP	0,00
		CP	553.876.979,56	PC	76.475.387,92	I	76.475.387,92	ECP	477.401.591,64	EC	0,00
		CS	553.876.979,56	TP	76.475.387,92	FPV	0,00			TR	0,00
5	**Titolo 5: Chiusura Anticipazioni ricevute da istituto tesoriere/cassiere**										
		RS	0,00	PR	0,00	R	0,00			EP	0,00
		CP	0,00	PC	0,00	I	0,00	ECP	0,00	EC	0,00
		CS	0,00	TP	0,00	FPV	0,00			TR	0,00
7	**Titolo 7: Uscite per conto terzi e partite di giro**										
		RS	2.370.788.090,77	PR	681.452.424,71	R	-6.960.151,85			EP	1.682.375.514,21
		CP	2.926.876.000,00	PC	142.425.077,08	I	1.230.581.201,95	ECP	1.696.294.798,05	EC	1.088.156.124,87
		CS	5.297.664.090,77	TP	823.877.501,79	FPV	0,00			TR	2.770.531.639,08
	Totale Titoli										

REGIONE PUGLIA - SEZIONE BILANCIO E RAGIONERIA

Bollettino Ufficiale della Regione Puglia - n. 104 del 8-8-2018

REGIONE PUGLIA

ESERCIZIO FINANZIARIO 2017

03 (ex. All.n.10 DLgs.118/2011-Rendiconto)

CONTO DEL BILANCIO

RIEPILOGO GENERALE DELLE SPESE PER TITOLI

TITOLO	DENOMINAZIONE										
		Residui passivi al 1/1/2017 (RS)		Pagamenti in c/residui (PR)		Riaccertamento residui (R)				Residui passivi da esercizi precedenti (EP=RS-PR+R)	
		Previsioni definitive di competenza (CP)		Pagamenti in c/competenza (PC)		Impegni (I)		Economie di competenza (ECP=CP - I - FPV)		Residui passivi da esercizio di competenza (EC=I - PC)	
		Previsioni definitive di cassa (CS)		Totale pagamenti (TP = PR+PC)		Fondo pluriennale vincolato (FPV)				Totale residui passivi da riportare (TR=EP+EC)	
	Totale generale delle spese	RS	5.639.965.791,67	PR	2.076.000.816,58	R	-93.220.974,22			EP	3.470.744.000,87
		CP	20.624.449.627,87	PC	9.211.998.615,07	I	12.926.467.044,58	ECP	7.150.572.698,72	EC	3.714.468.429,51
		CS	28.251.214.858,21	TP	11.287.999.431,65	FPV	547.409.884,57			TR	7.185.212.430,38
		RS	5.639.965.791,67	PR	2.076.000.816,58	R	-93.220.974,22			EP	3.470.744.000,87
		CP	20.640.260.078,62	PC	9.211.998.615,07	I	12.926.467.044,58	ECP	7.150.572.698,72	EC	3.714.468.429,51
		CS	28.251.214.858,21	TP	11.287.999.431,65	FPV	547.409.884,57			TR	7.185.212.430,38

REGIONE PUGLIA – SEZIONE BILANCIO E RAGIONERIA



REGIONE PUGLIA
RENDICONTO CONSOLIDATO

EX ART. 11 COMMI 8 e 9 D.LGS 118/2011

ESERCIZIO FINANZIARIO 2017

QUADRO GENERALE RIASSUNTIVO

Data di stampa : 10/07/2018

REGIONE PUGLIA

ESERCIZIO FINANZIARIO 2017

QUADRO GENERALE RIASSUNTIVO

ALLEGATO 4 (ex. All.n.10 DLgs.118/2011)

ENTRATE	ACCERTAMENTI	INCASSI	SPESE	IMPEGNI	PAGAMENTI
Fondo di cassa all'inizio dell'esercizio		1.736.769.600,92			
Utilizzo avanzo di amministrazione	692.784.020,77		Disavanzo di amministrazione	15.810.450,75	
di cui Utilizzo Fondo anticipazioni di liquidità (DL 35/2013 e successive modifiche e rifinanziamenti) - solo regioni	490.867.978,81				
Fondo pluriennale vincolato di parte corrente	130.990.184,72				
Fondo pluriennale vincolato in c/capitale	361.263.087,06				
Fondo pluriennale vincolato per attività finanziarie	0,00				
Titolo 1 - Entrate correnti di natura tributaria, contributiva e perequativa	6.933.451.570,85	6.777.311.163,76	Titolo 1 - Spese correnti	9.006.654.653,74	9.319.558.045,15
			Fondo pluriennale vincolato di parte corrente	62.842.837,79	
Titolo 2 - Trasferimenti correnti	2.555.228.306,05	2.348.973.449,35			
Titolo 3 - Entrate extratributarie	155.904.602,74	91.294.983,77			
Titolo 4 - Entrate in conto capitale	2.248.092.270,89	368.954.963,79	Titolo 2 - Spese in conto capitale	2.477.247.612,29	932.280.308,11
			Fondo pluriennale vincolato in c/capitale	484.567.046,78	
Titolo 5 - Entrate da riduzione di attività finanziarie	137.066.773,44	381.523.538,87	Titolo 3 - Spese per incremento di attività finanziarie	135.508.188,68	135.808.188,68
			Fondo pluriennale vincolato per attività finanziarie	0,00	
Totale entrate finali	12.029.743.523,97	9.968.058.099,54	Totale spese finali	12.166.820.339,28	10.387.646.541,94
Titolo 6 - Accensione di prestiti	17.236.879,24	16.309.006,90	Titolo 4 - Rimborso di prestiti	551.532.915,98	76.475.387,92
			di cui Fondo anticipazioni di liquidità (DL 35/2013 e successive modifiche e rifinanziamenti)	475.057.528,06	0,00
Titolo 7 - Anticipazioni da istituto tesoriere/cassiere	0,00	0,00	Titolo 5 - Chiusura Anticipazioni da istituto tesoriere/cassiere	0,00	0,00
Titolo 9 - Entrate per conto di terzi e partite di giro	1.230.580.901,95	1.229.566.202,02	Titolo 7 - Spese per conto terzi e partite di giro	1.230.581.201,95	823.877.501,79
Totale entrate dell'esercizio	13.277.561.305,16	11.213.933.308,46	Totale spese dell'esercizio	13.948.934.457,21	11.287.999.431,65
Totale complessivo entrate	14.462.598.597,71	12.950.702.909,38	Totale complessivo spese	13.964.744.907,96	11.287.999.431,65
Disavanzo dell'esercizio	0,00	0,00	Avanzo di competenza/Fondo di cassa	497.853.689,75	1.662.703.477,73
Totale a pareggio	14.462.598.597,71	12.950.702.909,38	Totale a pareggio	14.462.598.597,71	12.950.702.909,38



REGIONE PUGLIA

RENDICONTO CONSOLIDATO

EX ART. 11 COMMI 8 e 9 D.LGS 118/2011

ESERCIZIO FINANZIARIO 2017

VERIFICA EQUILIBRI

Data di stampa : 10/07/2018

ESERCIZIO FINANZIARIO 2017

VERIFICA EQUILIBRI

05 (ex. All.10 DLgs.118/2011-Rendiconto)

EQUILIBRI DI BILANCIO		COMPETENZA (ACCERTAMENTI E IMPEGNI IMPUTATI ALL'ESERCIZIO 2017)
Utilizzo risultato di amministrazione destinata al finanziamento delle spese correnti e al rimborso di prestiti	(+)	555.312.493,20
Ripiano disavanzo di amministrazione esercizio precedente (1)	(-)	15.810.450,75
Fondo pluriennale vincolato per spese correnti iscritto in entrata	(+)	130.990.184,72
Entrate Titoli 1.00 - 2.00 - 3.00	(+)	9.644.584.479,64
Entrate in conto capitale per Contributi agli investimenti direttamente destinati al rimborso dei prestiti da amministrazioni pubbliche (2)	(+)	0,00
Entrate Titolo 4.03 - Altri trasferimenti in conto capitale	(+)	22.088.441,80
Entrate in c/capitale destinate all'estinzione anticipata di prestiti (3)	(+)	0,00
Entrate da accensione di prestiti destinate all' estinzione anticipata dei prestiti	(+)	0,00
Entrate di parte capitale destinate a spese correnti in base a specifiche disposizioni di legge o dei principi contabili	(+)	0,00
Spese correnti	(-)	9.006.654.653,74
Fondo pluriennale vincolato di parte corrente (di spesa)(4)	(-)	62.842.837,79
Spese Titolo 2.04 - Altri trasferimenti in conto capitale	(-)	250.742.106,07
Variazioni di attività finanziarie (se negativo) (5)	(-)	0,00
Rimborso prestiti	(-)	551.532.915,98
- di cui Fondo anticipazioni di liquidità (DL 35/2013 e successive modifiche e rifinanziamenti)		475.057.528,06
- di cui per estinzione anticipata di prestiti		0,00
A) EQUILIBRIO DI PARTE CORRENTE		**465.392.635,03**

EQUILIBRI DI BILANCIO		COMPETENZA (ACCERTAMENTI E IMPEGNI IMPUTATI ALL'ESERCIZIO 2017)
Utilizzo risultato di amministrazione per il finanziamento di spese d'investimento	(+)	137.124.096,58
Fondo pluriennale vincolato per spese in conto capitale iscritto in entrata	(+)	361.263.087,06
Entrate in conto capitale (Titolo 4)	(+)	2.248.092.270,89
Entrate Titolo 5.01.01 - Alienazioni di partecipazioni	(+)	175.614,84
Entrate per accensioni di prestiti (titolo 6)	(+)	17.236.879,24
Entrate in conto capitale per Contributi agli investimenti direttamente destinati al rimborso dei prestiti da amministrazioni pubbliche (2)	(-)	0,00
Entrate in c/capitale destinate all'estinzione anticipata di prestiti (3)	(-)	0,00
Entrate di parte capitale destinate a spese correnti in base a specifiche disposizioni di legge o dei principi contabili	(-)	0,00
Entrate per accensioni di prestiti destinate all'estinzione anticipata di prestiti	(-)	0,00
Entrate Titolo 4.03 - Altri trasferimenti in conto capitale	(-)	22.088.441,80
Spese in conto capitale	(-)	2.477.247.612,29
Fondo pluriennale vincolato in c/capitale (di spesa)(4)	(-)	484.567.046,78
Spese Titolo 2.04 - Altri trasferimenti in conto capitale	(+)	250.742.106,07
Spese Titolo 3.01.01 - Acquisizioni di partecipazioni e conferimenti di capitale	(-)	0,00
Disavanzo pregresso derivante da debito autorizzato e non contrato	(-)	0,00
Variazioni di attività finanziarie (se positivo) (5)	(+)	1.382.969,92
B) EQUILIBRIO DI PARTE CAPITALE		**32.113.923,73**

Bollettino Ufficiale della Regione Puglia - n. 104 del 8-8-2018

50695

ESERCIZIO FINANZIARIO 2017

VERIFICA EQUILIBRI

05 (ex. All.10 DLgs.118/2011-Rendiconto)

EQUILIBRI DI BILANCIO		COMPETENZA (ACCERTAMENTI E IMPEGNI IMPUTATI ALL'ESERCIZIO 2017)
Utilizzo risultato di amministrazione per l'incremento di attività finanziarie (6)	(+)	0,00
Entrate Titolo 5.00 - Riduzioni attività finanziarie	(+)	137.066.773,44
Spese Titolo 3.00 - Incremento attività finanziarie	(-)	135.508.188,68
Entrate Titolo 5.01.01 - Alienazioni di partecipazioni	(-)	175.614,84
Spese Titolo 3.01.01 - Acquisizioni di partecipazioni e conferimenti di capitale	(+)	0,00
C) VARIAZIONI ATTIVITA' FINANZIARIA		**1.382.969,92**
EQUILIBRIO FINALE (D=A+B)		**497.506.558,76**

EQUILIBRI DI BILANCIO		COMPETENZA (ACCERTAMENTI E IMPEGNI IMPUTATI ALL'ESERCIZIO 2017)
Saldo corrente ai fini della copertura degli investimenti pluriennali delle Regioni a statuto ordinario		
A) Equilibrio di parte corrente		**465.392.635,03**
Utilizzo risultato di amministrazione destinato al finanziamento di spese correnti e al rimborso di prestiti	(-)	555.312.493,20
Entrate non ricorrenti che non hanno dato copertura a impegni	(-)	319.394.422,61
Fondo pluriennale vincolato per spese correnti iscritto in entrata al netto delle componenti non vincolate derivanti dal riaccertamento ord.	(-)	88.381.959,56
Entrate titoli 1-2-3 non sanitarie con specifico vincolo di destinazione	(-)	764.936.496,09
Entrate titoli 1-2-3 destinate al finanziamento del SSN	(-)	7.597.097.311,51
Spese correnti non sanitarie finanziate da entrate con specifico vincolo di destinazione(7)	(+)	755.854.840,68
Fondo pluriennale vincolato di parte corrente (di spesa) al netto delle componenti non vincolate derivanti dal riaccertamento ord.	(+)	46.735.522,25
Spese correnti finanziate da entrate destinate al SSN	(+)	7.433.026.096,68
Equilibrio di parte corrente ai fini della copertura degli investimenti plurien.		**-624.113.588,33**

Bollettino Ufficiale della Regione Puglia - n. 104 del 8-8-2018

ESERCIZIO FINANZIARIO 2017

VERIFICA EQUILIBRI

05 (ex. All.10 DLgs.118/2011-Rendiconto)

EQUILIBRI DI BILANCIO	COMPETENZA (ACCERTAMENTI E IMPEGNI IMPUTATI ALL'ESERCIZIO 2017)

(1) Escluso il disavanzo derivante dal debito autorizzato e non contratto
(2) Corrispondono alle entrate in conto capitale relative ai soli contributi agli investimenti destinati al rimborso prestiti corrispondenti alla voce del piano dei conti finanziario con codifica E.4.02.06.00.000.
(3) Il corrispettivo della cessione di beni immobili può essere destinato all'estinzione anticipata di prestiti - principio applicato della contabilità finanziaria 3.13.
(4) Indicare l'importo dello stanziamento definitivo
(5) Indicare l'importo della lettera C).
(6) Nel rispetto delle priorità previste dall'ordinamento
(7) Le spese correnti finanziate da entrate con specifico vincolo di destinazione comprendono quelle finanziate da entrate vincolate accertate nell'esercizio e da FPV d'entrata.

REGIONE PUGLIA

RENDICONTO CONSOLIDATO

EX ART. 11 COMMI 8 e 9 D.LGS 118/2011

ESERCIZIO FINANZIARIO 2017

PROSPETTO DIMOSTRATIVO DEL RISULTATO DI AMMINISTRAZIONE

Data di stampa : 10/07/2018

REGIONE PUGLIA SEZIONE BILANCIO E RAGIONERIA

REGIONE PUGLIA

ESERCIZIO FINANZIARIO 2017 **06 ALLEGATO A (ex. All.n.10 DLgs.118/2011-Rendiconto)**

PROSPETTO DIMOSTRATIVO DEL RISULTATO DI AMMINISTRAZIONE

		GESTIONE		
		RESIDUI	**COMPETENZA**	**TOTALE**
Fondo cassa al 1° gennaio				1.736.769.600,92
RISCOSSIONI	(+)	2.164.292.159,96	9.049.641.148,50	11.213.933.308,46
PAGAMENTI	(-)	2.076.000.816,58	9.211.998.615,07	11.287.999.431,65
SALDO DI CASSA AL 31 DICEMBRE	(=)			1.662.703.477,73
PAGAMENTI per azioni esecutive non regolarizzate al 31 dicembre	(-)			0,00
FONDO DI CASSA AL 31 DICEMBRE	(=)			1.662.703.477,73
RESIDUI ATTIVI	(+)	4.194.353.367,69	4.227.920.156,66	8.422.273.524,35
di cui derivanti da accertamenti di tributi effettuati sulla base della stima del dipartimento delle finanze				0,00
RESIDUI PASSIVI	(-)	3.470.744.000,87	3.714.468.429,51	7.185.212.430,38
FONDO PLURIENNALE VINCOLATO PER SPESE CORRENTI	(-)			62.842.837,79
FONDO PLURIENNALE VINCOLATO PER SPESE IN CONTO CAPITALE	(-)			484.567.046,78
RISULTATO DI AMMINISTRAZIONE AL 31 DICEMBRE 2017 (A)	(=)			**2.352.354.687,13**

REGIONE PUGLIA – SEZIONE BILANCIO E RAGIONERIA

PROSPETTO DIMOSTRATIVO DEL RISULTATO DI AMMINISTRAZIONE

REGIONE PUGLIA

Composizione del risultato di amministrazione al 31 dicembre 2017:

Parte accantonata	
Fondo crediti di dubbia esigibilità al 31/12	578.111.115,49
Accantonamento residui perenti al 31/12 (solo per regioni)	145.485.223,98
Fondo anticipazioni liquidità DL 35 del 2013 e successive modifiche e rifinanziamenti	475.057.528,06
Fondo perdite società partecipate	43.502.749,20
Fondo contenzioso	18.419.634,77
Altri accantonamenti	3.697.000,00
Totale parte accantonata	1.264.273.251,50
Parte vincolata	
Vincoli derivanti da leggi e dai principi contabili	159.531.711,57
Vincoli derivanti da trasferimenti	1.335.879.546,98
Vincoli derivanti dalla contrazione di mutui	0,00
Vincoli formalmente attribuiti dall'ente	0,00
Altri vincoli	3.218.788,47
Totale parte vincolata	1.498.630.047,02
Parte destinata agli investimenti	
Totale parte destinata agli investimenti	0,00
Totale parte disponibile	-410.548.611,39

Se E è negativo, tale importo è iscritto tra le spese del bilancio di previsione come disavanzo da ripianare (6)

REGIONE PUGLIA SEZIONE BILANCIO E RAGIONERIA

07 ALLEGATO B (ex. All.n.10 DLgs.118/2011-Rendiconto)

REGIONE PUGLIA
RENDICONTO CONSOLIDATO

EX ART. 11 COMMI 8 e 9 D.LGS 118/2011

ESERCIZIO FINANZIARIO 2017

COMPOSIZIONE PER MISSIONI E PROGRAMMI DEL FONDO PLURIENNALE VINCOLATO

DELL'ESERCIZIO 2017 DI RIFERIMENTO DEL BILANCIO

REGIONE PUGLIA - SEZIONE BILANCIO E RAGIONERIA

Data di stampa : 10/07/2018

REGIONE PUGLIA

ESERCIZIO FINANZIARIO 2017

07 ALLEGATO B (ex. All.n.10 DLgs.118/2011-Rendiconto)

COMPOSIZIONE PER MISSIONI E PROGRAMMI DEL FONDO PLURIENNALE VINCOLATO

DELL'ESERCIZIO 2017 DI RIFERIMENTO DEL BILANCIO

	MISSIONI E PROGRAMMI	Fondo pluriennale vincolato al 31 dicembre dell'esercizio 2016	Spese impegnate negli esercizi precedenti e imputate all'esercizio 2017 e coperte dal fondo pluriennale vincolato	Riaccertamento degli impegni di cui alla lettera b) effettuato nel corso dell'esercizio 2017 (c.d. economie di impegno)	Riaccertamento degli impegni di cui alla lettera b) effettuato nel corso dell'esercizio 2017 (c.d. economie di impegno) su impegni pluriennale finanziati dal FPV e imputati agli esercizi successivi al2017	Quota del fondo pluriennale vincolato al 31 dicembre dell'esercizio 2016 rinviate all'esercizio 2018 e successivi	Spese impegnate nell'esercizio 2017 con imputazione all'esercizio 2018 e coperte dal fondo pluriennale vincolato	Spese impegnate nell'esercizio 2017 con imputazione all'esercizio 2019 e coperte dal fondo pluriennale vincolato	Spese impegnate nell'esercizio 2017 con imputazione a esercizi successivi a quelli considerati nel bilancio pluriennale e coperte dal fondo pluriennale vincolato	Fondo pluriennale vincolato al 31 dicembre dell'esercizio 2017
		(a)	(b)	(x)	(y)	(c) = (a)-(b)-(x)-(y)	(d)	(e)	(f)	(g)=(c)+(d)+(e)+(f)
01	Missione 01: Servizi istituzionali, generali e di gestione									
01.01	Programma 01: Organi istituzionali	389.747,23	365.995,29	0,00	0,00	23.751,94	402.901,00	0,00	0,00	426.652,94
01.02	Programma 02: Segreteria generale	16.679,68	16.679,68	0,00	0,00	0,00	8.442,50	0,00	0,00	8.442,50
01.03	Programma 03: Gestione economica, finanziaria, programmazione e provveditorato	3.499.841,28	2.973.843,17	277.844,95	0,00	248.153,16	3.874.922,71	0,00	0,00	4.123.075,87
01.04	Programma 04: Gestione delle entrate tributarie e servizi fiscali	0,00	0,00	0,00	0,00	0,00	0,00	0,00	0,00	0,00
01.05	Programma 05: Gestione dei beni demaniali e patrimoniali	1.397.493,24	368.426,45	252.064,56	0,00	777.002,23	2.279.301,09	0,00	0,00	3.056.303,32
01.06	Programma 06: Ufficio tecnico	176.744,29	173.613,48	3.130,81	0,00	0,00	0,00	0,00	0,00	0,00
01.07	Programma 07: Elezioni e consultazioni popolari - Anagrafe e stato civile	0,00	0,00	0,00	0,00	0,00	0,00	0,00	0,00	0,00
01.08	Programma 08: Statistica e sistemi informativi	340.200,58	288.585,42	0,00	0,00	51.615,16	131.266,95	0,00	0,00	182.882,11
01.09	Programma 09: Assistenza tecnico-amministrativa agli enti locali	0,00	0,00	0,00	0,00	0,00	0,00	0,00	0,00	0,00
01.10	Programma 10: Risorse umane	74.222,59	74.222,59	0,00	0,00	0,00	647,44	0,00	0,00	647,44
01.11	Programma 11: Altri servizi generali	1.582.895,82	1.575.282,99	7.612,83	0,00	0,00	0,00	0,00	0,00	0,00
01.12	Programma 12: Politica regionale unitaria per i servizi istituzionali, generali e di gestione (solo per le Regioni)	2.722.354,10	2.149.423,32	162.410,54	0,00	410.520,24	2.139.114,12	0,00	0,00	2.549.634,36
	Totale Missione 01: Servizi istituzionali e generali, generali e di gestione	10.200.178,81	7.986.072,39	703.063,69	0,00	1.511.042,73	8.836.595,81	0,00	0,00	10.347.638,54
02	Missione 02: Giustizia									
02.01	Programma 01: Uffici giudiziari	0,00	0,00	0,00	0,00	0,00	0,00	0,00	0,00	0,00
02.02	Programma 02: Casa circondariale e altri servizi	0,00	0,00	0,00	0,00	0,00	0,00	0,00	0,00	0,00
02.03	Programma 03: Politica regionale unitaria per la giustizia (solo per le Regioni)	0,00	0,00	0,00	0,00	0,00	0,00	0,00	0,00	0,00

REGIONE PUGLIA SEZIONE BILANCIO E RAGIONERIA

REGIONE PUGLIA

ESERCIZIO FINANZIARIO 2017

07 ALLEGATO B (ex. All.n.10 DLgs.118/2011-Rendiconto)

COMPOSIZIONE PER MISSIONI E PROGRAMMI DEL FONDO PLURIENNALE VINCOLATO
DELL'ESERCIZIO 2017 DI RIFERIMENTO DEL BILANCIO

	MISSIONI E PROGRAMMI	Fondo pluriennale vincolato al 31 dicembre dell'esercizio 2016	Spese impegnate negli esercizi precedenti e imputate all'esercizio 2017 e coperte dal fondo pluriennale vincolato	Riaccertamento degli impegni di cui alla lettera b) effettuato nel corso dell'esercizio 2017 (c.d. economie di impegno)	Riaccertamento degli impegni di cui alla lettera b) effettuato nel corso dell'esercizio 2017 (c.d. economie di impegno) su impegni pluriennale finanziati dal FPV e imputati agli esercizi successivi al2017	Quota del fondo pluriennale vincolato al 31 dicembre dell'esercizio 2016 rinviate all'esercizio 2018 e successivi	Spese impegnate nell'esercizio 2017 con imputazione all'esercizio 2018 e coperte dal fondo pluriennale vincolato	Spese impegnate nell'esercizio 2017 con imputazione all'esercizio 2019 e coperte dal fondo pluriennale vincolato	Spese impegnate nell'esercizio 2017 con imputazione a esercizi successivi a quelli considerati nel bilancio pluriennale e coperte dal fondo pluriennale vincolato	Fondo pluriennale vincolato al 31 dicembre dell'esercizio 2017
		(a)	(b)	(x)	(y)	(c) = (a)-(b)-(x)-(y)	(d)	(e)	(f)	(g)=(c)+(d)+(e)+(f)
	Totale Missione 02: Giustizia	0,00	0,00	0,00	0,00	0,00	0,00	0,00	0,00	0,00
03	Missione 03: Ordine pubblico e sicurezza									
03.01	Programma 01: Polizia locale e amministrativa	0,00	0,00	0,00	0,00	0,00	0,00	0,00	0,00	0,00
03.02	Programma 02: Sistema integrato di sicurezza urbana	0,00	0,00	0,00	0,00	0,00	0,00	0,00	0,00	0,00
03.03	Programma 03: Politica regionale unitaria per la giustizia (solo per le Regioni)	0,00	0,00	0,00	0,00	0,00	1.705.677,12	0,00	0,00	1.705.677,12
	Totale Missione 03: Ordine pubblico e sicurezza	0,00	0,00	0,00	0,00	0,00	1.705.677,12	0,00	0,00	1.705.677,12
04	Missione 04: Istruzione e diritto allo studio									
04.01	Programma 01: Istruzione prescolastica	0,00	0,00	0,00	0,00	0,00	0,00	0,00	0,00	0,00
04.02	Programma 02: Altri ordini di istruzione	0,00	0,00	0,00	0,00	0,00	0,00	0,00	0,00	0,00
04.03	Programma 03: Edilizia scolastica (solo per le Regioni)	19.800,00	19.800,00	0,00	0,00	0,00	0,00	0,00	0,00	0,00
04.04	Programma 04: Istruzione universitaria	0,00	0,00	0,00	0,00	0,00	0,00	0,00	0,00	0,00
04.05	Programma 05: Istruzione tecnica superiore	0,00	0,00	0,00	0,00	0,00	400.000,00	0,00	0,00	400.000,00
04.06	Programma 06: Servizi ausiliari all'istruzione	0,00	0,00	0,00	0,00	0,00	0,00	0,00	0,00	0,00
04.07	Programma 07: Diritto allo studio	651.686,23	454.048,14	0,00	0,00	197.638,09	3.634,00	0,00	0,00	201.272,09
04.08	Programma 08: Politica regionale unitaria per l'istruzione e il diritto allo studio (solo per le Regioni)	82.785.614,92	25.699.791,87	0,00	0,00	57.085.823,05	56.034.105,60	0,00	0,00	113.119.928,65
	Totale Missione 04: Istruzione e diritto allo studio	83.457.101,15	26.173.640,01	0,00	0,00	57.283.461,14	56.437.739,60	0,00	0,00	113.721.200,74
05	Missione 05: Tutela e valorizzazione dei beni e delle attività culturali									
05.01	Programma 01: Valorizzazione dei beni di interesse storico	619.022,94	271.880,90	0,00	0,00	347.142,04	674.327,60	0,00	0,00	1.021.469,64

REGIONE PUGLIA – SEZIONE BILANCIO E RAGIONERIA

REGIONE PUGLIA

ESERCIZIO FINANZIARIO 2017

07 ALLEGATO B (ex. All.n.10 DLgs.118/2011-Rendiconto)

COMPOSIZIONE PER MISSIONI E PROGRAMMI DEL FONDO PLURIENNALE VINCOLATO

DELL'ESERCIZIO 2017 DI RIFERIMENTO DEL BILANCIO

MISSIONI E PROGRAMMI		Fondo pluriennale vincolato al 31 dicembre dell'esercizio 2016	Spese impegnate negli esercizi precedenti e imputate all'esercizio 2017 e coperte dal fondo pluriennale vincolato	Riaccertamento degli impegni di cui alla lettera b) effettuato nel corso dell'esercizio 2017 (c.d. economie di impegno)	Riaccertamento degli impegni di cui alla lettera b) effettuato nel corso dell'esercizio 2017 (c.d. economie di impegno) su impegni pluriennale finanziati dal FPV e imputati agli esercizi successivi al2017	Quota del fondo pluriennale vincolato al 31 dicembre dell'esercizio 2016 rinviate all'esercizio 2018 e successivi	Spese impegnate nell'esercizio 2017 con imputazione all'esercizio 2018 e coperte dal fondo pluriennale vincolato	Spese impegnate nell'esercizio 2017 con imputazione all'esercizio 2019 e coperte dal fondo pluriennale vincolato	Spese impegnate nell'esercizio 2017 con imputazione a esercizi successivi a quelli considerati nel bilancio pluriennale e coperte dal fondo pluriennale vincolato	Fondo pluriennale vincolato al 31 dicembre dell'esercizio 2017
		(a)	(b)	(x)	(y)	(c) = (a)-(b)-(x)-(y)	(d)	(e)	(f)	(g)=(c)+(d)+(e)+(f)
05.02	Programma 02: Attività culturali e interventi diversi nel settore culturale	369.903,80	180.010,74	9.989,00	0,00	179.904,06	438.912,27	0,00	0,00	618.816,33
05.03	Programma 03: Politica regionale unitaria per la tutela dei beni e attività culturali (solo per le Regioni)	13.597.689,35	12.343.287,11	668.509,27	0,00	585.892,97	2.698.555,90	0,00	0,00	3.284.448,87
	Totale Missione 05: Tutela e valorizzazione dei beni e delle attività culturali	14.586.616,09	12.795.178,75	678.498,27	0,00	1.112.939,07	3.811.795,77	0,00	0,00	4.924.734,84
06	Missione 06: Politiche giovanili, sport e tempo libero									
06.01	Programma 01: Sport e tempo libero	2.272.435,29	735.860,39	29,30	0,00	1.536.545,60	5.240.038,18	0,00	0,00	6.776.583,78
06.02	Programma 02: Giovani	100.000,00	0,00	0,00	0,00	100.000,00	600.500,00	0,00	0,00	700.500,00
06.03	Programma 03: Politica regionale unitaria per i giovani, lo sport e il tempo libero (solo per le Regioni)	275.043,26	166.555,62	0,00	0,00	108.487,64	1.412.818,60	0,00	0,00	1.521.306,24
	Totale Missione 06: Politiche giovanili, sport e tempo libero	2.647.478,55	902.416,01	29,30	0,00	1.745.033,24	7.253.356,78	0,00	0,00	8.998.390,02
07	Missione 07: Turismo									
07.01	Programma 01: Sviluppo e la valorizzazione del turismo	13.152.359,52	13.039.117,52	83.273,67	0,00	29.968,33	309.544,00	0,00	0,00	339.512,33
07.02	Programma 02: Politica regionale unitaria per il turismo (solo per le Regioni)	1.317.776,55	1.080.000,00	17.776,55	0,00	220.000,00	153.615,15	0,00	0,00	373.615,15
	Totale Missione 07: Turismo	14.470.136,07	14.119.117,52	101.050,22	0,00	249.968,33	463.159,15	0,00	0,00	713.127,48
08	Missione 08: Assetto del territorio ed edilizia abitativa									
08.01	Programma 01: Urbanistica e assetto del territorio	843.937,87	121.200,00	0,00	0,00	722.737,87	640.950,00	0,00	0,00	1.363.687,87
08.02	Programma 02: Edilizia residenziale pubblica e locale e piani di edilizia economico-popolare	8.698.159,07	4.954.187,48	0,00	0,00	3.743.971,59	6.161.007,09	0,00	0,00	9.904.978,68
08.03	Programma 03: Politica regionale unitaria per l'assetto del territorio e l'edilizia abitativa (solo	76.019.000,00	72.019.000,00	0,00	0,00	4.000.000,00	12.855.000,00	0,00	0,00	16.855.000,00

REGIONE PUGLIA SEZIONE BILANCIO E RAGIONERIA

REGIONE PUGLIA

ESERCIZIO FINANZIARIO 2017

07 ALLEGATO B (ex. All.n.10 DLgs.118/2011-Rendiconto)

COMPOSIZIONE PER MISSIONI E PROGRAMMI DEL FONDO PLURIENNALE VINCOLATO
DELL'ESERCIZIO 2017 DI RIFERIMENTO DEL BILANCIO

MISSIONI E PROGRAMMI		Fondo pluriennale vincolato al 31 dicembre dell'esercizio 2016	Spese impegnate negli esercizi precedenti e imputate all'esercizio 2017 e coperte dal fondo pluriennale vincolato	Riaccertamento degli impegni di cui alla lettera b) effettuato nel corso dell'esercizio 2017 (c.d. economie di impegno)	Riaccertamento degli impegni di cui alla lettera b) effettuato nel corso dell'esercizio 2017 (c.d. economie di impegno) su impegni pluriennale finanziati dal FPV e imputati agli esercizi successivi al2017	Quota del fondo pluriennale vincolato al 31 dicembre dell'esercizio 2016 rinviate all'esercizio 2018 e successivi	Spese impegnate nell'esercizio 2017 con imputazione all'esercizio 2018 e coperte dal fondo pluriennale vincolato	Spese impegnate nell'esercizio 2017 con imputazione all'esercizio 2019 e coperte dal fondo pluriennale vincolato	Spese impegnate nell'esercizio 2017 con imputazione a esercizi successivi a quelli considerati nel bilancio pluriennale e coperte dal fondo pluriennale vincolato	Fondo pluriennale vincolato al 31 dicembre dell'esercizio 2017
		(a)	(b)	(x)	(y)	(c) = (a)-(b)-(x)-(y)	(d)	(e)	(f)	(g)=(c)+(d)+(e)+(f)
	per le Regioni)									
	Totale Missione 08: Assetto del territorio ed edilizia abitativa	85.561.096,94	77.094.387,48	0,00	0,00	8.466.709,46	19.656.957,09	0,00	0,00	28.123.666,55
09	Missione 09: Sviluppo sostenibile e tutela del territorio e dell'ambiente									
09.01	Programma 01: Difesa del suolo	13.934.267,28	1.101.650,32	1.973,77	0,00	12.830.643,19	6.990.297,10	0,00	0,00	19.820.940,29
09.02	Programma 02: Tutela, valorizzazione e recupero ambientale	925.704,15	725.704,15	0,00	0,00	200.000,00	20.000,00	0,00	0,00	220.000,00
09.03	Programma 03: Rifiuti	15.522,51	15.522,51	0,00	0,00	0,00	68.615,10	10.206,69	0,00	78.821,79
09.04	Programma 04: Servizio idrico integrato	622.439,92	622.439,92	0,00	0,00	0,00	0,00	0,00	0,00	0,00
09.05	Programma 05: Aree protette, parchi naturali, protezione naturalistica e forestazione	5.114.449,00	285.332,32	7.956,00	0,00	4.821.160,68	719.948,00	177.840,00	0,00	5.718.948,68
09.06	Programma 06: Tutela e valorizzazione delle risorse idriche	0,00	0,00	0,00	0,00	0,00	0,00	0,00	0,00	0,00
09.07	Programma 07: Sviluppo sostenibile territorio montano piccoli Comuni	0,00	0,00	0,00	0,00	0,00	0,00	0,00	0,00	0,00
09.08	Programma 08: Qualità dell'aria e riduzione dell'inquinamento	4.517.096,50	844.963,04	0,01	0,00	3.672.133,45	670.402,31	55.201,16	0,00	4.397.736,92
09.09	Programma 09: Politica regionale unitaria per lo sviluppo sostenibile e la tutela del territorio e dell'ambiente (solo per le Regioni)	35.704.181,13	14.943.020,02	111.072,95	0,00	20.650.088,16	106.888.133,78	10.603.181,53	4.728.556,84	142.869.960,31
	Totale Missione 09: Sviluppo sostenibile e tutela del territorio e dell'ambiente	60.833.660,49	18.538.632,28	121.002,73	0,00	42.174.025,48	115.357.396,29	10.846.429,38	4.728.556,84	173.106.407,99
10	Missione 10: Trasporti e diritto alla mobilità									
10.01	Programma 01: Trasporto ferroviario	25.271.766,60	23.793.916,46	451.404,36	0,00	1.026.445,78	1.543.549,00	0,00	0,00	2.569.994,78
10.02	Programma 02: Trasporto pubblico locale	7.936.497,21	7.860.186,86	4.655,92	0,00	71.654,43	958.157,09	20.000,00	0,00	1.049.811,52
10.03	Programma 03: Trasporto per vie d'acqua	1.575.496,14	435.405,29	949.950,88	0,00	190.139,97	5.146.000,00	0,00	0,00	5.336.139,97
10.04	Programma 04: Altre modalità di trasporto	344.702,13	324.269,00	20.433,13	0,00	0,00	600.000,00	0,00	0,00	600.000,00

REGIONE PUGLIA SEZIONE BILANCIO E RAGIONERIA

REGIONE PUGLIA

ESERCIZIO FINANZIARIO 2017

07 ALLEGATO B (ex. All.n.10 DLgs.118/2011-Rendiconto)

COMPOSIZIONE PER MISSIONI E PROGRAMMI DEL FONDO PLURIENNALE VINCOLATO
DELL'ESERCIZIO 2017 DI RIFERIMENTO DEL BILANCIO

MISSIONI E PROGRAMMI		Fondo pluriennale vincolato al 31 dicembre dell'esercizio 2016	Spese impegnate negli esercizi precedenti e imputate all'esercizio 2017 e coperte dal fondo pluriennale vincolato	Riaccertamento degli impegni di cui alla lettera b) effettuato nel corso dell'esercizio 2017 (c.d. economie di impegno)	Riaccertamento degli impegni di cui alla lettera b) effettuato nel corso dell'esercizio 2017 (c.d. economie di impegno) su impegni pluriennale finanziati dal FPV e imputati agli esercizi successivi al2017	Quota del fondo pluriennale vincolato al 31 dicembre dell'esercizio 2016 rinviate all'esercizio 2018 e successivi	Spese impegnate nell'esercizio 2017 con imputazione all'esercizio 2018 e coperte dal fondo pluriennale vincolato	Spese impegnate nell'esercizio 2017 con imputazione all'esercizio 2019 e coperte dal fondo pluriennale vincolato	Spese impegnate nell'esercizio 2017 con imputazione a esercizi successivi a quelli considerati nel bilancio pluriennale e coperte dal fondo pluriennale vincolato	Fondo pluriennale vincolato al 31 dicembre dell'esercizio 2017
		(a)	(b)	(x)	(y)	(c) = (a)-(b)-(x)-(y)	(d)	(e)	(f)	(g)=(c)+(d)+(e)+(f)
10.05	Programma 05: Viabilità e infrastrutture stradali	650.000,00	500.000,00	0,00	0,00	150.000,00	0,00	0,00	0,00	150.000,00
10.06	Programma 06: Politica regionale unitaria per i trasporti e il diritto alla mobilità (solo per le Regioni)	43.462.816,31	17.833.109,51	443.399,66	0,00	25.186.307,14	27.830.904,39	500.000,00	0,00	53.517.211,53
	Totale Missione 10: Trasporti e diritto alla mobilità	79.241.278,39	50.746.887,12	1.869.843,95	0,00	26.624.547,32	36.078.610,48	520.000,00	0,00	63.223.157,80
11	Missione 11: Soccorso civile									
11.01	Programma 01: Sistema di protezione civile	1.691.530,35	1.574.377,07	1.142,82	0,00	116.010,46	776.668,00	0,00	0,00	892.678,46
11.02	Programma 02: Interventi a seguito di calamità naturali	1.989.932,28	997.010,63	104,70	0,00	992.816,95	2.360.156,62	0,00	0,00	3.352.973,57
11.03	Programma 03: Politica regionale unitaria per il soccorso e la protezione civile (solo per le Regioni)	0,00	0,00	0,00	0,00	0,00	0,00	0,00	0,00	0,00
	Totale Missione 11: Soccorso civile	3.681.462,63	2.571.387,70	1.247,52	0,00	1.108.827,41	3.136.824,62	0,00	0,00	4.245.652,03
12	Missione 12: Diritti sociali, politiche sociali e famiglia									
12.01	Programma 01: Interventi per l'infanzia e i minori e per asili nido	0,00	0,00	0,00	0,00	0,00	394.591,92	0,00	0,00	394.591,92
12.02	Programma 02: Interventi per la disabilità	70.000,00	45.000,00	0,00	0,00	25.000,00	0,00	0,00	0,00	25.000,00
12.03	Programma 03: Interventi per gli anziani	103.078,35	102.875,48	202,87	0,00	0,00	49.200,11	0,00	0,00	49.200,11
12.04	Programma 04: Interventi per i soggetti a rischio di esclusione sociale	0,00	0,00	0,00	0,00	0,00	466.195,02	0,00	0,00	466.195,02
12.05	Programma 05: Interventi per le famiglie	0,00	0,00	0,00	0,00	0,00	0,00	0,00	0,00	0,00
12.06	Programma 06: Interventi per il diritto alla casa	0,00	0,00	0,00	0,00	0,00	0,00	0,00	0,00	0,00
12.07	Programma 07: Programmazione e governo della rete dei servizi sociosanitari e sociali	0,00	0,00	0,00	0,00	0,00	0,00	0,00	0,00	0,00
12.08	Programma 08: Cooperazione e associazionismo	0,00	0,00	0,00	0,00	0,00	0,00	0,00	0,00	0,00

REGIONE PUGLIA

ESERCIZIO FINANZIARIO 2017

07 ALLEGATO B (ex. All.n.10 DLgs.118/2011-Rendiconto)

COMPOSIZIONE PER MISSIONI E PROGRAMMI DEL FONDO PLURIENNALE VINCOLATO
DELL'ESERCIZIO 2017 DI RIFERIMENTO DEL BILANCIO

MISSIONI E PROGRAMMI		Fondo pluriennale vincolato al 31 dicembre dell'esercizio 2016	Spese impegnate negli esercizi precedenti e imputate all'esercizio 2017 e coperte dal fondo pluriennale vincolato	Riaccertamento degli impegni di cui alla lettera b) effettuato nel corso dell'esercizio 2017 (c.d. economie di impegno)	Riaccertamento degli impegni di cui alla lettera b) effettuato nel corso dell'esercizio 2017 (c.d. economie di impegno) su impegni pluriennale finanziati dal FPV e imputati agli esercizi successivi al2017	Quota del fondo pluriennale vincolato al 31 dicembre dell'esercizio 2016 rinviate all'esercizio 2018 e successivi	Spese impegnate nell'esercizio 2017 con imputazione all'esercizio 2018 e coperte dal fondo pluriennale vincolato	Spese impegnate nell'esercizio 2017 con imputazione all'esercizio 2019 e coperte dal fondo pluriennale vincolato	Spese impegnate nell'esercizio 2017 con imputazione a esercizi successivi a quelli considerati nel bilancio pluriennale e coperte dal fondo pluriennale vincolato	Fondo pluriennale vincolato al 31 dicembre dell'esercizio 2017
		(a)	(b)	(x)	(y)	(c) = (a)-(b)-(x)-(y)	(d)	(e)	(f)	(g)=(c)+(d)+(e)+(f)
12.09	Programma 09: Servizio necroscopico e cimiteriale	0,00	0,00	0,00	0,00	0,00	0,00	0,00	0,00	0,00
12.10	Programma 10: Politica regionale unitaria per i diritti sociali e la famiglia (solo per le Regioni)	591.925,83	380.292,61	0,00	0,00	211.633,22	0,00	0,00	0,00	211.633,22
	Totale Missione 12: Diritti sociali, politiche sociali e famiglia	765.004,18	528.168,09	202,87	0,00	236.633,22	909.987,05	0,00	0,00	1.146.620,27
13	Missione 13: Tutela della salute									
13.01	Programma 01: Servizio sanitario regionale - finanziamento ordinario corrente per la garanzia dei LEA	0,00	0,00	0,00	0,00	0,00	0,00	0,00	0,00	0,00
13.02	Programma 02: Servizio sanitario regionale - finanziamento aggiuntivo corrente per livelli di assistenza superiori ai LEA	0,00	0,00	0,00	0,00	0,00	0,00	0,00	0,00	0,00
13.03	Programma 03: Servizio sanitario regionale - finanziamento aggiuntivo corrente per la copertura dello squilibrio di bilancio corrente	0,00	0,00	0,00	0,00	0,00	0,00	0,00	0,00	0,00
13.04	Programma 04: Servizio sanitario regionale - ripiano di disavanzi sanitari relativi ad esercizi pregressi	0,00	0,00	0,00	0,00	0,00	0,00	0,00	0,00	0,00
13.05	Programma 05: Servizio sanitario regionale - investimenti sanitari	0,00	0,00	0,00	0,00	0,00	0,00	0,00	0,00	0,00
13.06	Programma 06: Servizio sanitario regionale - restituzione maggiori gettiti SSN	0,00	0,00	0,00	0,00	0,00	0,00	0,00	0,00	0,00
13.07	Programma 07: Ulteriori spese in materia sanitaria	0,00	0,00	0,00	0,00	0,00	0,00	0,00	0,00	0,00
13.08	Programma 08: Politica regionale unitaria per la tutela della salute (solo per le Regioni)	1.713.779,06	1.713.779,06	0,00	0,00	0,00	3.778.382,01	0,00	0,00	3.778.382,01
	Totale Missione 13: Tutela della salute	1.713.779,06	1.713.779,06	0,00	0,00	0,00	3.778.382,01	0,00	0,00	3.778.382,01
14	Missione 14: Sviluppo economico e competitività									
14.01	Programma 01: Industria, PMI e Artigianato	59.081,00	34.634,21	24.446,79	0,00	0,00	0,00	0,00	0,00	0,00

REGIONE PUGLIA SEZIONE BILANCIO E RAGIONERIA

COMPOSIZIONE PER MISSIONI E PROGRAMMI DEL FONDO PLURIENNALE VINCOLATO
DELL'ESERCIZIO 2017 DI RIFERIMENTO DEL BILANCIO

MISSIONI E PROGRAMMI		Fondo pluriennale vincolato al 31 dicembre dell'esercizio 2016	Spese impegnate negli esercizi precedenti e imputate all'esercizio 2017 e coperte dal fondo pluriennale vincolato	Riaccertamento degli impegni di cui alla lettera b) effettuato nel corso dell'esercizio 2017 (c.d. economie di impegno)	Riaccertamento degli impegni di cui alla lettera b) effettuato nel corso dell'esercizio 2017 (c.d. economie di impegno) su impegni pluriennale finanziati dal FPV e imputati agli esercizi successivi al2017	Quota del fondo pluriennale vincolato al 31 dicembre dell'esercizio 2016 rinviate all'esercizio 2018 e successivi	Spese impegnate nell'esercizio 2017 con imputazione all'esercizio 2018 e coperte dal fondo pluriennale vincolato	Spese impegnate nell'esercizio 2017 con imputazione all'esercizio 2019 e coperte dal fondo pluriennale vincolato	Spese impegnate nell'esercizio 2017 con imputazione a esercizi successivi a quelli considerati nel bilancio pluriennale e coperte dal fondo pluriennale vincolato	Fondo pluriennale vincolato al 31 dicembre dell'esercizio 2017
		(a)	(b)	(x)	(y)	(c) = (a)-(b)-(x)-(y)	(d)	(e)	(f)	(g)=(c)+(d)+(e)+(f)
14.02	Programma 02: Commercio - reti distributive - tutela dei consumatori	50.000,00	50.000,00	0,00	0,00	0,00	0,00	0,00	0,00	0,00
14.03	Programma 03: Ricerca e innovazione	0,00	0,00	0,00	0,00	0,00	0,00	0,00	0,00	0,00
14.04	Programma 04: Reti e altri servizi di pubblica utilità	0,00	0,00	0,00	0,00	0,00	0,00	0,00	0,00	0,00
14.05	Programma 05: Politica regionale unitaria per lo sviluppo economico e la competitività (solo per le Regioni)	62.156.481,38	29.561.551,12	310.415,79	0,00	32.284.514,47	51.950.603,07	226.035,38	0,00	84.461.152,92
	Totale Missione 14: Sviluppo economico e competitività	62.265.562,38	29.646.185,33	334.862,58	0,00	32.284.514,47	51.950.603,07	226.035,38	0,00	84.461.152,92
15	Missione 15: Politiche per il lavoro e la formazione professionale									
15.01	Programma 01: Servizi per lo sviluppo del mercato del lavoro	0,00	0,00	0,00	0,00	0,00	0,00	0,00	0,00	0,00
15.02	Programma 02: Formazione professionale	0,00	0,00	0,00	0,00	0,00	1.795.048,50	0,00	0,00	1.795.048,50
15.03	Programma 03: Sostegno all'occupazione	3.451.960,79	903.724,46	278,28	0,00	2.547.958,05	3.515.916,09	0,00	0,00	6.063.874,14
15.04	Programma 04: Politica regionale unitaria per il lavoro e la formazione professionale (solo per le Regioni)	33.223.566,65	28.893.569,30	0,00	0,00	4.329.997,35	29.761.936,21	0,00	0,00	34.091.933,56
	Totale Missione 15: Politiche per il lavoro e la formazione professionale	36.675.527,44	29.797.293,76	278,28	0,00	6.877.955,40	35.072.900,80	0,00	0,00	41.950.856,20
16	Missione 16: Agricoltura, politiche agroalimentari e pesca									
16.01	Programma 01: Sviluppo del settore agricolo e del sistema agroalimentare	18.138.702,36	17.602.712,96	130.989,40	0,00	405.000,00	3.323.098,38	0,00	0,00	3.728.098,38
16.02	Programma 02: Caccia e pesca	307.000,00	156.763,35	236,65	0,00	150.000,00	0,00	0,00	0,00	150.000,00
16.03	Programma 03: Politica regionale unitaria per l'agricoltura, i sistemi agroalimentari, la caccia e la pesca (solo per le Regioni)	5.778.799,02	2.376.919,72	506.225,02	0,00	2.895.654,28	103.958,70	0,00	0,00	2.999.612,98
	Totale Missione 16: Agricoltura, politiche	24.224.501,38	20.136.396,03	637.451,07	0,00	3.450.654,28	3.427.057,08	0,00	0,00	6.877.711,36

REGIONE PUGLIA SEZIONE BILANCIO E RAGIONERIA

REGIONE PUGLIA

ESERCIZIO FINANZIARIO 2017

07 ALLEGATO B (ex. All.n.10 DLgs.118/2011-Rendiconto)

COMPOSIZIONE PER MISSIONI E PROGRAMMI DEL FONDO PLURIENNALE VINCOLATO

DELL'ESERCIZIO 2017 DI RIFERIMENTO DEL BILANCIO

	MISSIONI E PROGRAMMI	Fondo pluriennale vincolato al 31 dicembre dell'esercizio 2016	Spese impegnate negli esercizi precedenti e imputate all'esercizio 2017 e coperte dal fondo pluriennale vincolato	Riaccertamento degli impegni di cui alla lettera b) effettuato nel corso dell'esercizio 2017 (c.d. economie di impegno)	Riaccertamento degli impegni di cui alla lettera b) effettuato nel corso dell'esercizio 2017 (c.d. economie di impegno) su impegni pluriennale finanziati dal FPV e imputati agli esercizi successivi al2017	Quota del fondo pluriennale vincolato al 31 dicembre dell'esercizio 2016 rinviate all'esercizio 2018 e successivi	Spese impegnate nell'esercizio 2017 con imputazione all'esercizio 2018 e coperte dal fondo pluriennale vincolato	Spese impegnate nell'esercizio 2017 con imputazione all'esercizio 2019 e coperte dal fondo pluriennale vincolato	Spese impegnate nell'esercizio 2017 con imputazione a esercizi successivi a quelli considerati nel bilancio pluriennale e coperte dal fondo pluriennale vincolato	Fondo pluriennale vincolato al 31 dicembre dell'esercizio 2017
		(a)	(b)	(x)	(y)	(c) = (a)-(b)-(x)-(y)	(d)	(e)	(f)	(g)=(c)+(d)+(e)+(f)
	agroalimentari e pesca									
17	Missione 17: Energia e diversificazione delle fonti energetiche									
17.01	Programma 01: Fonti energetiche	700.000,00	700.000,00	0,00	0,00	0,00	0,00	0,00	0,00	0,00
17.02	Programma 02: Politica regionale unitaria per le relazioni con le altre autonomie territoriali e locali (solo per le Regioni)	0,00	0,00	0,00	0,00	0,00	0,00	0,00	0,00	0,00
	Totale Missione 17: Energia e diversificazione delle fonti energetiche	700.000,00	700.000,00	0,00	0,00	0,00	0,00	0,00	0,00	0,00
18	Missione 18: Relazioni con le altre autonomie territoriali e locali									
18.01	Programma 01: Relazioni finanziarie con le altre autonomie territoriali	0,00	0,00	0,00	0,00	0,00	0,00	0,00	0,00	0,00
18.02	Programma 02: Politica regionale unitaria per le relazioni finanziarie con le altre autonomie territoriali (solo per le Regioni)	0,00	0,00	0,00	0,00	0,00	0,00	0,00	0,00	0,00
	Totale Missione 18: Relazioni con le altre autonomie territoriali e locali	0,00	0,00	0,00	0,00	0,00	0,00	0,00	0,00	0,00
19	Missione 19: Relazioni internazionali									
19.01	Programma 01: Relazioni internazionali e Cooperazione allo sviluppo	0,00	0,00	0,00	0,00	0,00	26.908,55	0,00	0,00	26.908,55
19.02	Programma 02: Cooperazione territoriale (solo per le Regioni)	11.229.888,22	49.105,40	11.180.782,82	0,00	0,00	198.400,00	36.600,00	0,00	235.000,00
	Totale Missione 19: Relazioni internazionali	11.229.888,22	49.105,40	11.180.782,82	0,00	0,00	225.308,55	36.600,00	0,00	261.908,55
	Totale fondo pluriennale vincolato	492.253.271,78	293.498.646,93	15.628.313,30	0,00	183.126.311,55	348.102.351,27	11.629.064,76	4.728.856,34	547.586.284,42

REGIONE PUGLIA - SEZIONE BILANCIO E RAGIONERIA

REGIONE PUGLIA

RENDICONTO CONSOLIDATO

ESERCIZIO FINANZIARIO 2017

COMPOSIZIONE DELL'ACCANTONAMENTO AL FONDO CREDITI DI DUBBIA ESIGIBILITA'(*) E AL FONDO SVALUTAZIONE CREDITI

Data di stampa : 10/07/2018

Bollettino Ufficiale della Regione Puglia - n. 104 del 8-8-2018

REGIONE PUGLIA

RENDICONTO CONSOLIDATO

08 ALLEGATO C (ex. All.n.10 DLgs.118/2011-Rendiconto)

COMPOSIZIONE DELL'ACCANTONAMENTO AL FONDO CREDITI DI DUBBIA ESIGIBILITA'(*) E AL FONDO SVALUTAZIONE CREDITI

ESERCIZIO FINANZIARIO 2017

TIPOLOGIA	DENOMINAZIONE	RESIDUI ATTIVI FORMATISI NELL'ESERCIZIO CUI SI RIFERISCE IL RENDICONTO (a)	RESIDUI ATTIVI DEGLI ESERCIZI PRECEDENTI (b)	TOTALE RESIDUI ATTIVI (c) = (a)+(b)	IMPORTO MINIMO DEL FONDO (d)	FONDO CREDITI DI DUBBIA ESIGILITA' (e)	% di accantonamento al fondo crediti di dubbia esigibilita' (f) = (e)/(c)
	ENTRATE CORRENTI DI NATURA TRIBUTARIA, CONTRIBUTIVA E PEREQUATIVA						
1010100	Tipologia 101 Tipologia 101 - Imposte Tasse E Proventi Assimilati	234.231.146,68	330.056.076,01	564.287.222,69			
	di cui accertati per cassa sulla base del principio contabile 3.7	0,00	0,00	0,00			
	Tipologia 101 Tipologia 101 - Imposte Tasse E Proventi Assimilati non accertati per cassa	234.231.146,68	330.056.076,01	564.287.222,69	532.342.627,80	532.342.627,80	94,3389 %
1000000	TOTALE TITOLO 1	234.231.146,68	330.056.076,01	564.287.222,69	532.342.627,80	532.342.627,80	94,3389 %
	ENTRATE EXTRATRIBUTARIE						
3020000	Tipologia 200 Tipologia 200 - Proventi Derivanti Dall'Attivita' Di Controllo E Repressione Delle Irregolarita' E Degli Illeciti	105.191,14	188.543,31	293.734,45	242.125,82	242.125,82	82,4302 %
3030000	Tipologia 300 Tipologia 300 - Interessi Attivi	836.383,62	518.731,86	1.355.115,48	531.867,90	531.867,90	39,2489 %
3050000	Tipologia 500 Tipologia 500 - Rimborsi E Altre Entrate Correnti	42.603.974,23	6.147.003,32	48.750.977,55	44.994.493,97	44.994.493,97	92,2945 %
3000000	TOTALE TITOLO 3	43.545.548,99	6.854.278,49	50.399.827,48	45.768.487,69	45.768.487,69	90,8108 %
	TOTALE GENERALE	277.776.695,67	336.910.354,50	614.687.050,17	578.111.115,49	578.111.115,49	94,0497 %
	di cui FONDO CREDITI DI DUBBIA ESIGIBILITA' DI PARTE CORRENTE (n)	277.776.695,67	336.910.354,50	614.687.050,17	578.111.115,49	578.111.115,49	94,0497 %
	di cui FONDO CREDITI DI DUBBIA ESIGIBILITA' IN C/CAPITALE	0,00	0,00	0,00	0,00	0,00	0,0000 %

(*) Il fondo crediti di dubbia esigibilità è un accantonamento del risultato di amministrazione. Non richiedono líaccantonamento a tale fondo: a) i trasferimenti da altre Amministrazioni pubbliche e dall'Unione europea; b) i crediti assistiti da fidejussione; c) le entrate tributarie che, sulla base dei nuovi principi contabili, sono accertate per cassa.

(e) Gli importi della colonna (e) non devono essere inferiori a quelli della colonna (d); se sono superiori le motivazioni della differenza sono indicate nella relazione al bilancio. Il totale generale della colonna (f) corrisponde all'importo del fondo crediti di dubbia esigibilità accantonato nel risultato di amministrazione.

(g) Indicare il totale generale della colonna c).

(h) Indicare il totale generale della colonna e).

(i) Indicare l'importo complessivo dei crediti stralciati dal conto del bilancio nell'esercizio in corso e negli esercizi precedenti.

(l) corrisponde all'importo della cella (i).

(m) trattasi solo degli accertamenti di entrate riguardanti i titoli 5, 6, 7.

(n) comprende anche l'accantonamento riguardante i crediti del titolo 5.

REGIONE PUGLIA - SEZIONE BILANCIO E RAGIONERIA

REGIONE PUGLIA

COMPOSIZIONE DELL'ACCANTONAMENTO AL FONDO CREDITI DI DUBBIA ESIGIBILITA'(*) E AL FONDO SVALUTAZIONE CREDITI

COMPOSIZIONE FONDO SVALUTAZIONE CREDITI	TOTALE CREDITI	FONDO SVALUTAZIONE CREDITI
RESIDUI ATTIVI NEL CONTO DEL BILANCIO	**614.687.050,17**	**578.111.115,49**
CREDITI STRALCIATI DAL CONTO DEL BILANCIO	**180.298,06**	**180.298,06**
ACCERTAMENTI IMPUTATI AGLI ESERCIZI SUCCESSIVI A QUELLO CUI IL RENDICONTO SI RIFERISCE (m)	**0,00**	**0,00**
TOTALE	**614.867.348,23**	**578.291.413,55**

(*) Il fondo crediti di dubbia esigibilità è un accantonamento del risultato di amministrazione. Non richiedono l'accantonamento a tale fondo: a) i trasferimenti da altre Amministrazioni pubbliche e dall'Unione europea; b) i crediti assistiti da fidejussione; c) le entrate tributarie che, sulla base dei nuovi principi contabili, sono accertate per cassa.

(e) Gli importi della colonna (e) non devono essere inferiori a quelli della colonna (d); se sono superiori le motivazioni della differenza sono indicate nella relazione al bilancio. Il totale generale della colonna (f) corrisponde all'importo del fondo crediti di dubbia esigibilità accantonato nel risultato di amministrazione.

(g) Indicare il totale generale della colonna c).

(h) Indicare il totale generale della colonna e).

(i) Indicare l'importo complessivo dei crediti stralciati dal conto del bilancio nell'esercizio in corso e negli esercizi precedenti.

(l) corrisponde all'importo della cella (i).

(m) trattasi solo degli accertamenti di entrate riguardanti i titoli 5, 6, 7.

(n) comprende anche l'accantonamento riguardante i crediti del titolo 5.

REGIONE PUGLIA SEZIONE BILANCIO E RAGIONERIA

REGIONE PUGLIA
RENDICONTO CONSOLIDATO

EX ART. 11 COMMI 8 e 9 D.LGS 118/2011

ESERCIZIO FINANZIARIO 2017

PROSPETTO DELLE ENTRATE DI BILANCIO PER TITOLI, TIPOLOGIE E CATEGORIE

ACCERTAMENTI

REGIONE PUGLIA - SEZIONE BILANCIO E RAGIONERIA

Data di stampa : 10/07/2018

PROSPETTO DELLE ENTRATE DI BILANCIO PER TITOLI, TIPOLOGIE E CATEGORIE

ACCERTAMENTI

TITOLO TIPOLOGIA CATEGORIA	DENOMINAZIONE	Accertamenti	di cui entrate non ricorrenti	Riscossioni in c/competenza	Riscossioni in c/residui
1.00.00.00	Titolo 1: Entrate correnti di natura tributaria, contributiva e perequativa	0,00	0,00	0,00	0,00
1.01.01.00	Tipologia 101: Imposte tasse e proventi assimilati	811.140.432,47	350.839.272,58	473.550.915,83	127.776.097,22
1.01.01.17	Addizionale regionale IRPEF non sanità	74.278.525,76	11.891.349,79	11.895.525,76	60.774.828,37
1.01.01.20	Imposta regionale sulle attività produttive (IRAP) non Sanità	152.267.605,85	65.636.167,26	111.734.404,05	44.671.808,80
1.01.01.31	Imposta regionale sulla benzina per autotrazione	94.109,92	0,00	94.109,92	5.057,82
1.01.01.42	Imposta regionale sulle concessioni statali sui beni del demanio marittimo	288.592,41	0,00	232.061,71	20.535,02
1.01.01.43	Imposta regionale sulle concessioni statali sui beni del patrimonio indisponibile	1.356.352,48	0,00	1.356.352,48	0,00
1.01.01.44	Imposta regionale per le emissioni sonore degli aeromobili	0,00	0,00	0,00	0,00
1.01.01.46	Tassa regionale per il diritto allo studio universitario	0,00	0,00	0,00	0,00
1.01.01.47	Tassa sulla concessione per la caccia e per la pesca	1.825.175,94	0,00	1.439.615,94	330.078,93
1.01.01.48	Tasse sulle concessioni regionali	1.794.350,11	147,98	1.794.350,11	50.073,64
1.01.01.50	Tassa di circolazione dei veicoli a motore (tassa automobilistica)	543.027.185,61	273.168.409,91	308.828.995,94	18.477.599,20
1.01.01.51	Tassa smaltimento rifiuti solidi urbani	0,00	0,00	0,00	0,00
1.01.01.55	Tassa di abilitazione all'esercizio professionale	6.171,36	0,00	6.093,90	599,01
1.01.01.59	Tributo speciale per il deposito in discarica dei rifiuti solidi	17.387.851,45	132.851,38	17.354.894,44	709.173,59
1.01.01.60	Tributo per l'esercizio delle funzioni di tutela, protezione e igiene dell'ambiente	0,00	0,00	0,00	0,00
1.01.01.68	Addizionale regionale sui canoni per le utenze di acque pubbliche	0,00	0,00	0,00	0,00
1.01.01.70	Proventi dei Casinò	0,00	0,00	0,00	0,00

REGIONE PUGLIA - SEZIONE BILANCIO E RAGIONERIA

REGIONE PUGLIA

ESERCIZIO FINANZIARIO 2017 **09 ALLEGATO D (ex. All.n.10 DLgs.118/2011-Rendiconto**

PROSPETTO DELLE ENTRATE DI BILANCIO PER TITOLI, TIPOLOGIE E CATEGORIE

ACCERTAMENTI

TITOLO TIPOLOGIA CATEGORIA	DENOMINAZIONE	Accertamenti	di cui entrate non ricorrenti	Riscossioni in c/competenza	Riscossioni in c/residui
1.01.01.77	Addizionale regionale sul gas naturale	18.798.413,58	0,00	18.798.413,58	2.732.804,85
1.01.01.95	Altre ritenute n.a.c.	0,00	0,00	0,00	0,00
1.01.01.96	Altre entrate su lotto, lotterie e alre attività di gioco n.a.c.	0,00	0,00	0,00	0,00
1.01.01.97	Altre accise n.a.c.	0,00	0,00	0,00	0,00
1.01.01.98	Altre imposte sostitutive n.a.c.	0,00	0,00	0,00	0,00
1.01.01.99	Altre imposte, tasse e proventi n.a.c.	16.098,00	10.346,26	16.098,00	3.537,99
1.01.02.00	Tipologia 102: Tributi destinati al finanziamento della sanità (solo per le Regioni)	5.328.527.013,26	0,00	5.052.080.911,71	330.119.113,88
1.01.02.01	Imposta regionale sulle attività produttive - IRAP - Sanità	605.651.000,00	0,00	374.341.601,57	287.624.379,71
1.01.02.02	Imposta regionale sulle attività produttive - IRAP - Sanità derivante da manovra fiscale regionale	0,00	0,00	0,00	0,00
1.01.02.03	Compartecipazione IVA - Sanità	4.296.774.902,85	0,00	4.296.774.902,85	0,00
1.01.02.04	Addizionale IRPEF - Sanità	424.684.000,00	0,00	379.547.296,88	42.375.034,17
1.01.02.05	Addizionale IRPEF - Sanità derivante da manovra fiscale regionale	0,00	0,00	0,00	0,00
1.01.02.06	Accisa sulla benzina per autotrazione - sanità	0,00	0,00	0,00	0,00
1.01.02.99	Altri tributi destinati al finanziamento della spesa sanitaria	1.417.110,41	0,00	1.417.110,41	119.700,00
1.01.03.00	Tipologia 103: Tributi devoluti e regolati alle autonomie speciali (solo per le Regioni)	0,00	0,00	0,00	0,00
1.01.03.01	Imposta sul reddito delle persone fisiche (ex IRPEF)	0,00	0,00	0,00	0,00
1.01.03.02	Imposta sul reddito delle società (ex IRPEG)	0,00	0,00	0,00	0,00
1.01.03.03	Imposta sostitutiva dell'IRPEF e dell'imposta di registro e di bollo sulle locazioni di immobili per finalità abitative (cedolare secca)	0,00	0,00	0,00	0,00

REGIONE PUGLIA - SEZIONE BILANCIO E RAGIONERIA

REGIONE PUGLIA

PROSPETTO DELLE ENTRATE DI BILANCIO PER TITOLI, TIPOLOGIE E CATEGORIE

ACCERTAMENTI

TITOLO TIPOLOGIA CATEGORIA	DENOMINAZIONE	Accertamenti	di cui entrate non ricorrenti	Riscossioni in c/competenza	Riscossioni in c/residui
1.01.03.04	Imposte sostitutive su risparmio gestito	0,00	0,00	0,00	0,00
1.01.03.05	Imposta sostitutiva in materia di conferimenti di aziende, fusioni e scissioni	0,00	0,00	0,00	0,00
1.01.03.07	Imposte municipale propria riservata all'erario	0,00	0,00	0,00	0,00
1.01.03.09	Imposta patrimoniale sul valore degli immobili situati all'estero	0,00	0,00	0,00	0,00
1.01.03.10	Imposta sulle riserve matematiche delle imprese di assicurazione	0,00	0,00	0,00	0,00
1.01.03.11	Imposta sul valore delle attività finanziarie detenute all'estero dalle persone fisiche residenti nel territorio dello stato	0,00	0,00	0,00	0,00
1.01.03.12	Imposta sulle plusvalenze da cessione di attività finanziarie	0,00	0,00	0,00	0,00
1.01.03.13	Imposta sostitutiva delle imposte sui redditi su plusvalenze da cessione a titolo oneroso di azioni e di altri rapporti partecipativi	0,00	0,00	0,00	0,00
1.01.03.14	Imposte su assicurazione vita	0,00	0,00	0,00	0,00
1.01.03.15	Imposta erariale sugli aeromobili privati	0,00	0,00	0,00	0,00
1.01.03.18	Ritenute sugli interessi e su altri redditi da capitale	0,00	0,00	0,00	0,00
1.01.03.19	Ritenute e imposte sostitutive sugli utili distribuiti dalle società di capitali	0,00	0,00	0,00	0,00
1.01.03.21	Imposta sul valore aggiunto (IVA) sugli scambi interni	0,00	0,00	0,00	0,00
1.01.03.22	Imposta sul valore aggiunto (IVA) sulle importazioni	0,00	0,00	0,00	0,00
1.01.03.23	Imposta sulle assicurazioni	0,00	0,00	0,00	0,00
1.01.03.24	Accisa sui tabacchi	0,00	0,00	0,00	0,00
1.01.03.25	Accisa sull'alcole e le bevande alcoliche	0,00	0,00	0,00	0,00
1.01.03.26	Accisa sull'energia elettrica	0,00	0,00	0,00	0,00

REGIONE PUGLIA - SEZIONE BILANCIO E RAGIONERIA

REGIONE PUGLIA

ESERCIZIO FINANZIARIO 2017 **09 ALLEGATO D (ex. All.n.10 DLgs.118/2011-Rendiconto**

PROSPETTO DELLE ENTRATE DI BILANCIO PER TITOLI, TIPOLOGIE E CATEGORIE

ACCERTAMENTI

TITOLO TIPOLOGIA CATEGORIA	DENOMINAZIONE	Accertamenti	di cui entrate non ricorrenti	Riscossioni in c/competenza	Riscossioni in c/residui
1.01.03.27	Accisa sui prodotti energetici	0,00	0,00	0,00	0,00
1.01.03.28	Accisa sulla benzina per autotrazione - non sanità	0,00	0,00	0,00	0,00
1.01.03.29	Accisa sul gasolio	0,00	0,00	0,00	0,00
1.01.03.30	Imposta sul gas naturale	0,00	0,00	0,00	0,00
1.01.03.32	Imposta di consumo su oli lubrificanti e bitumi di petrolio	0,00	0,00	0,00	0,00
1.01.03.33	Imposta di registro	0,00	0,00	0,00	0,00
1.01.03.34	Imposta di bollo	0,00	0,00	0,00	0,00
1.01.03.35	Imposta ipotecaria	0,00	0,00	0,00	0,00
1.01.03.36	Imposta unica sui concorsi pronostici e sulle scommesse	0,00	0,00	0,00	0,00
1.01.03.37	Proventi da lotto, lotterie e altri giochi	0,00	0,00	0,00	0,00
1.01.03.38	Imposta sugli intrattenimenti	0,00	0,00	0,00	0,00
1.01.03.45	Tassa sulle concessioni governative	0,00	0,00	0,00	0,00
1.01.03.50	Tassa di circolazione dei veicoli a motore (tassa automobilistica)	0,00	0,00	0,00	0,00
1.01.03.56	Tassa sulle emissioni di anidride solforosa	0,00	0,00	0,00	0,00
1.01.03.58	Canone radiotelevisivo	0,00	0,00	0,00	0,00
1.01.03.62	Diritti catastali	0,00	0,00	0,00	0,00
1.01.03.71	Proventi della vendita di denaturanti e contrassegni di Stato	0,00	0,00	0,00	0,00
1.01.03.72	Proventi vari dei Monopoli di Stato	0,00	0,00	0,00	0,00
1.01.03.74	Imposte sulle successioni e donazioni	0,00	0,00	0,00	0,00

REGIONE PUGLIA SEZIONE BILANCIO E RAGIONERIA

PROSPETTO DELLE ENTRATE DI BILANCIO PER TITOLI, TIPOLOGIE E CATEGORIE

ACCERTAMENTI

TITOLO TIPOLOGIA CATEGORIA	DENOMINAZIONE	Accertamenti	di cui entrate non ricorrenti	Riscossioni in c/competenza	Riscossioni in c/residui
1.01.03.95	Altre accise n.a.c.	0,00	0,00	0,00	0,00
1.01.03.96	Altre entrate su lotto, lotterie e altre attività di gioco n.a.c.	0,00	0,00	0,00	0,00
1.01.03.97	Altre ritenute n.a.c.	0,00	0,00	0,00	0,00
1.01.03.98	Altre imposte sostitutive n.a.c.	0,00	0,00	0,00	0,00
1.01.03.99	Altre ritenute n.a.c.	0,00	0,00	0,00	0,00
1.01.04.00	Tipologia 104: Compartecipazioni di tributi	410.056.649,10	0,00	410.056.649,10	0,00
1.01.04.01	Compartecipazione IVA a Regioni - non Sanità	22.721.215,00	0,00	22.721.215,00	0,00
1.01.04.02	Addizionale regionale alla compartecipazione IVA	0,00	0,00	0,00	0,00
1.01.04.03	Compartecipazione al bollo auto	0,00	0,00	0,00	0,00
1.01.04.04	Compartecipazione al gasolio	0,00	0,00	0,00	0,00
1.01.04.97	Altre compartecipazioni di imposte a Regioni non destinati al finanziamento della spesa sanitaria	0,00	0,00	0,00	0,00
1.01.04.09	Compartecipazioni accise benzina e gasolio destinate ad alimentare il Fondo Nazionale Trasporti di cui all'art.16 bis del DL 95/2012	387.335.434,10	0,00	387.335.434,10	0,00
1.03.01.00	Tipologia 301: Fondi perequativi da Amministrazioni Centrali	383.727.476,02	0,00	383.727.476,02	0,00
1.03.01.01	Fondi perequativi dallo Stato	383.727.476,02	0,00	383.727.476,02	0,00
1.03.01.02	Fondo perequativo dallo Stato - Sanità	0,00	0,00	0,00	0,00
	Totale Titolo 1: Entrate correnti di natura tributaria, contributiva e perequativa	6.933.451.570,85	350.839.272,58	6.319.415.952,66	457.895.211,10
2.00.00.00	Titolo 2: Trasferimenti correnti	0,00	0,00	0,00	0,00
2.01.01.00	Tipologia 101: Trasferimenti correnti da Amministrazioni pubbliche	2.353.025.637,93	23.882.169,60	1.109.992.596,93	1.155.520.143,19

REGIONE PUGLIA - SEZIONE BILANCIO E RAGIONERIA -

REGIONE PUGLIA

ESERCIZIO FINANZIARIO 2017 **09 ALLEGATO D (ex. All.n.10 DLgs.118/2011-Rendiconto**

PROSPETTO DELLE ENTRATE DI BILANCIO PER TITOLI, TIPOLOGIE E CATEGORIE

ACCERTAMENTI

TITOLO TIPOLOGIA CATEGORIA	DENOMINAZIONE	Accertamenti	di cui entrate non ricorrenti	Riscossioni in c/competenza	Riscossioni in c/residui
2.01.01.01	Trasferimenti correnti da Amministrazioni Centrali	2.352.626.220,51	23.882.169,60	1.109.596.491,66	1.149.118.703,06
2.01.01.02	Trasferimenti correnti da Amministrazioni Locali	328.017,42	0,00	324.705,27	1.401.440,13
2.01.01.03	Trasferimenti correnti da Enti di Previdenza	0,00	0,00	0,00	0,00
2.01.01.04	Trasferimenti correnti da organismi interni e/o unità locali della amministrazione	71.400,00	0,00	71.400,00	0,00
2.01.02.00	Tipologia 102: Trasferimenti correnti da Famiglie	0,00	0,00	0,00	0,00
2.01.02.01	Trasferimenti correnti da Famiglie	0,00	0,00	0,00	0,00
2.01.03.00	Tipologia 103: Trasferimenti correnti da Imprese	65.153.289,43	0,00	65.151.689,43	157.944,24
2.01.03.01	Sponsorizzazioni da imprese	0,00	0,00	0,00	108.000,00
2.01.03.02	Altri trasferimenti correnti da imprese	65.153.289,43	0,00	65.151.689,43	49.944,24
2.01.04.00	Tipologia 104: Trasferimenti correnti da Istituzioni Sociali Private	0,00	0,00	0,00	0,00
2.01.04.01	Trasferimenti correnti da Istituzioni Sociali Private	0,00	0,00	0,00	0,00
2.01.05.00	Tipologia 105: Trasferimenti correnti dall'Unione Europea e dal Resto del Mondo	137.049.378,69	3.000,00	15.895.619,68	7.255.455,88
2.01.05.01	Trasferimenti correnti dall'Unione Europea	135.731.355,68	3.000,00	15.876.091,33	7.255.455,88
2.01.05.02	Trasferimenti correnti dal Resto del Mondo	1.318.023,01	0,00	19.528,35	0,00
	Totale Titolo 2: Trasferimenti correnti	2.555.228.306,05	23.885.169,60	1.191.039.906,04	1.157.933.543,31
3.00.00.00	Titolo 3: Entrate extratributarie	0,00	0,00	0,00	0,00
3.01.00.00	Tipologia 100: Vendita di beni e servizi e proventi derivanti dalla gestione dei beni	4.931.971,92	49.485,23	4.858.466,42	583.650,48
3.01.01.00	Vendita di beni	19.158,80	0,00	18.097,19	765,28

REGIONE PUGLIA - SEZIONE BILANCIO E RAGIONERIA

PROSPETTO DELLE ENTRATE DI BILANCIO PER TITOLI, TIPOLOGIE E CATEGORIE

ACCERTAMENTI

TITOLO TIPOLOGIA CATEGORIA	DENOMINAZIONE	Accertamenti	di cui entrate non ricorrenti	Riscossioni in c/competenza	Riscossioni in c/residui
3.01.02.00	Entrate dalla vendita e dall'erogazione di servizi	1.062.426,16	49.485,23	1.057.673,97	231.988,18
3.01.03.00	Proventi derivanti dalla gestione dei beni	3.850.386,96	0,00	3.782.695,26	350.897,02
3.02.00.00	Tipologia 200: Proventi derivanti dall'attività di controllo e repressione delle irregolarità e degli illeciti	3.848.785,19	2.456.756,72	3.743.594,05	1.240.712,49
3.02.01.00	Entrate da amministrazioni pubbliche derivanti dall'attività di controllo e repressione delle irregolarità e degli illeciti	0,00	0,00	0,00	0,00
3.02.02.00	Entrate da famiglie derivanti dall'attività di controllo e repressione delle irregolarità e degli illeciti	239.065,14	239.065,14	137.374,00	34.042,54
3.02.03.00	Entrate da Imprese derivanti dall'attività di controllo e repressione delle irregolarità e degli illeciti	3.609.720,05	2.217.691,58	3.606.220,05	1.206.669,95
3.02.04.00	Entrate da Istituzioni Sociali Private derivanti dall'attività di controllo e repressione delle irregolarità e degli illeciti	0,00	0,00	0,00	0,00
3.03.00.00	Tipologia 300: Interessi attivi	3.171.478,11	0,00	2.331.297,39	765.492,01
3.03.01.00	Interessi attivi da titoli o finanziamenti a breve termine	0,00	0,00	0,00	0,00
3.03.02.00	Interessi attivi da titoli obbligazionari a medio - lungo termine	635.502,50	0,00	635.411,41	245,46
3.03.03.00	Altri interessi attivi	2.535.975,61	0,00	1.695.885,98	765.246,55
3.04.00.00	Tipologia 400: Altre entrate da redditi da capitale	609.766,60	609.766,60	609.766,60	0,00
3.04.01.00	Rendimenti da fondi comuni di investimento	0,00	0,00	0,00	0,00
3.04.02.00	Entrate derivanti dalla distribuzione di dividendi	0,00	0,00	0,00	0,00
3.04.03.00	Entrate derivanti dalla distribuzione di utili e avanzi	609.766,60	609.766,60	609.766,60	0,00
3.04.99.00	Altre entrate da redditi da capitale	0,00	0,00	0,00	0,00
3.05.00.00	Tipologia 500: Rimborsi e altre entrate correnti	143.342.600,92	384.053,21	66.208.219,44	953.784,89
3.05.01.00	Indennizzi di assicurazione	0,00	0,00	0,00	0,00

REGIONE PUGLIA SEZIONE BILANCIO E RAGIONERIA

REGIONE PUGLIA

ESERCIZIO FINANZIARIO 2017 **09 ALLEGATO D (ex. All.n.10 DLgs.118/2011-Rendiconto**

PROSPETTO DELLE ENTRATE DI BILANCIO PER TITOLI, TIPOLOGIE E CATEGORIE

ACCERTAMENTI

TITOLO TIPOLOGIA CATEGORIA	DENOMINAZIONE	Accertamenti	di cui entrate non ricorrenti	Riscossioni in c/competenza	Riscossioni in c/residui
3.05.02.00	Rimborsi in entrata	141.375.654,42	0,00	64.316.460,08	10.916.324,88
3.05.99.00	Altre entrate correnti n.a.c.	1.966.946,50	384.053,21	1.891.759,36	37.460,01
	Totale Titolo 3: Entrate extratributarie	155.904.602,74	3.500.061,76	77.751.343,90	13.543.639,87
4.00.00.00	Titolo 4: Entrate in conto capitale	0,00	0,00	0,00	0,00
4.01.00.00	Tipologia 100: Tributi in conto capitale	0,00	0,00	0,00	0,00
4.01.01.00	Imposte da sanatorie e condoni	0,00	0,00	0,00	0,00
4.01.02.00	Altre imposte in conto capitale	0,00	0,00	0,00	0,00
4.02.00.00	Tipologia 200: Contributi agli investimenti	2.224.700.350,90	31.175.808,38	66.237.564,50	234.736.597,51
4.02.01.00	Contributi agli investimenti da amministrazioni pubbliche	1.965.588.757,89	30.715.333,78	29.571.500,05	218.092.035,72
4.02.02.00	Contributi agli investimenti da Famiglie	0,00	0,00	0,00	0,00
4.02.03.00	Contributi agli investimenti da Imprese	0,00	0,00	0,00	0,00
4.02.04.00	Contributi agli investimenti da Istituzioni Sociali Private	0,00	0,00	0,00	0,00
4.02.05.00	Contributi agli investimenti dall'Unione Europea e dal Resto del Mondo	259.111.593,01	460.474,60	36.666.064,45	16.644.561,79
4.02.06.00	Contributi agli investimenti direttamente destinati al rimborso di prestiti da amministrazioni pubbliche	0,00	0,00	0,00	0,00
4.03.00.00	Tipologia 300: Altri trasferimenti in conto capitale	22.088.441,80	15.397.206,92	21.005.293,10	45.304.604,09
4.03.01.00	Trasferimenti in conto capitale per assunzione di debiti dell'amministrazione da parte di amministrazioni pubbliche	292.892,32	0,00	292.892,32	0,00
4.03.02.00	Trasferimenti in conto capitale per assunzione di debiti dell'amministrazione da parte di Imprese	0,00	0,00	0,00	0,00
4.03.03.00	Trasferimenti in conto capitale per assunzione di debiti dell'amministrazione da parte dell'Unione Europea e del Resto del Mondo	0,00	0,00	0,00	0,00

REGIONE PUGLIA - SEZIONE BILANCIO E RAGIONERIA

PROSPETTO DELLE ENTRATE DI BILANCIO PER TITOLI, TIPOLOGIE E CATEGORIE

ACCERTAMENTI

TITOLO TIPOLOGIA CATEGORIA	DENOMINAZIONE	Accertamenti	di cui entrate non ricorrenti	Riscossioni in c/competenza	Riscossioni in c/residui
4.03.04.00	Trasferimenti in conto capitale da parte di amministrazioni pubbliche per cancellazione di debiti dell'amministrazione	0,00	0,00	0,00	0,00
4.03.05.00	Trasferimenti in conto capitale da parte di Imprese per cancellazione di debiti dell'amministrazione	0,00	0,00	0,00	0,00
4.03.06.00	Trasferimenti in conto capitale da parte dell'Unione Europea e Resto del Mondo per cancellazione di debiti dell'amministrazione	0,00	0,00	0,00	0,00
4.03.07.00	Trasferimenti in conto capitale per ripiano disavanzi pregressi da amministrazioni pubbliche	0,00	0,00	0,00	0,00
4.03.08.00	Trasferimenti in conto capitale per ripiano disavanzi pregressi da Imprese	0,00	0,00	0,00	0,00
4.03.09.00	Trasferimenti in conto capitale per ripiano disavanzi pregressi dall'Unione Europea e dal Resto del Mondo	0,00	0,00	0,00	0,00
4.03.10.00	Altri trasferimenti in conto capitale da amministrazioni pubbliche	17.927.369,47	15.397.206,92	16.844.220,77	40.268.974,50
4.03.11.00	Altri trasferimenti in conto capitale da Famiglie	0,00	0,00	0,00	0,00
4.03.12.00	Altri trasferimenti in conto capitale da Imprese	0,00	0,00	0,00	0,00
4.03.13.00	Altri trasferimenti in conto capitale da Istituzioni Sociali Private	0,00	0,00	0,00	0,00
4.03.14.00	Altri trasferimenti in conto capitale dall'Unione Europea e dal Resto del Mondo	3.868.180,01	0,00	3.868.180,01	5.035.629,59
4.04.00.00	Tipologia 400: Entrate da alienazione di beni materiali e immateriali	1.303.478,19	404.303,20	1.137.130,93	533.773,66
4.04.01.00	Alienazione di beni materiali	1.023.446,08	124.271,09	857.098,82	507.601,00
4.04.02.00	Cessione di Terreni e di beni materiali non prodotti	280.032,11	280.032,11	280.032,11	26.172,66
4.04.03.00	Alienazione di beni immateriali	0,00	0,00	0,00	0,00
4.05.00.00	Tipologia 500: Altre entrate in conto capitale	0,00	0,00	0,00	0,00
4.05.02.00	Entrate derivanti da conferimento immobili a fondi immobiliari	0,00	0,00	0,00	0,00
4.05.03.00	Entrate in conto capitale dovute a rimborsi, recuperi e restituzioni di	0,00	0,00	0,00	0,00

REGIONE PUGLIA - SEZIONE BILANCIO E RAGIONERIA

REGIONE PUGLIA

ESERCIZIO FINANZIARIO 2017 **09 ALLEGATO D (ex. All.n.10 DLgs.118/2011-Rendiconto**

PROSPETTO DELLE ENTRATE DI BILANCIO PER TITOLI, TIPOLOGIE E CATEGORIE

ACCERTAMENTI

TITOLO TIPOLOGIA CATEGORIA	DENOMINAZIONE	Accertamenti	di cui entrate non ricorrenti	Riscossioni in c/competenza	Riscossioni in c/residui
	somme non dovute o incassate in eccesso				
4.05.04.00	Altre entrate in conto capitale n.a.c.	0,00	0,00	0,00	0,00
	Totale Titolo 4: Entrate in conto capitale	2.248.092.270,89	46.977.318,50	88.379.988,53	280.574.975,26
5.00.00.00	Titolo 5: Entrate da riduzione di attività finanziarie	0,00	0,00	0,00	0,00
5.01.00.00	Tipologia 100: Alienazione di attività finanziarie	175.614,84	175.614,84	175.614,84	0,00
5.01.01.00	Alienazione di partecipazioni	175.614,84	175.614,84	175.614,84	0,00
5.01.02.00	Alienazione di quote di fondi comuni di investimento	0,00	0,00	0,00	0,00
5.01.03.00	Alienazione di titoli obbligazionari a breve termine	0,00	0,00	0,00	0,00
5.01.04.00	Alienazione di titoli obbligazionari a medio-lungo termine	0,00	0,00	0,00	0,00
5.02.00.00	Tipologia 200: Riscossione di crediti di breve termine	255.211,60	255.211,60	255.211,60	0,00
5.02.01.00	Riscossione crediti di breve termine a tasso agevolato da Amministrazioni Pubbliche	0,00	0,00	0,00	0,00
5.02.02.00	Riscossione crediti di breve termine a tasso agevolato da Famiglie	0,00	0,00	0,00	0,00
5.02.03.00	Riscossione crediti di breve termine a tasso agevolato da Imprese	255.211,60	255.211,60	255.211,60	0,00
5.02.04.00	Riscossione crediti di breve termine a tasso agevolato da Istituzioni Sociali Private	0,00	0,00	0,00	0,00
5.02.05.00	Riscossione crediti di breve termine a tasso agevolato dall'Unione Europea e dal Resto del Mondo	0,00	0,00	0,00	0,00
5.02.06.00	Riscossione crediti di breve termine a tasso non agevolato da Amministrazione Pubbliche	0,00	0,00	0,00	0,00
5.02.07.00	Riscossione crediti di breve termine a tasso non agevolato da Famiglie	0,00	0,00	0,00	0,00
5.02.08.00	Riscossione crediti di breve termine a tasso non agevolato da Imprese	0,00	0,00	0,00	0,00

REGIONE PUGLIA SEZIONE BILANCIO E RAGIONERIA

REGIONE PUGLIA

PROSPETTO DELLE ENTRATE DI BILANCIO PER TITOLI, TIPOLOGIE E CATEGORIE

ACCERTAMENTI

TITOLO TIPOLOGIA CATEGORIA	DENOMINAZIONE	Accertamenti	di cui entrate non ricorrenti	Riscossioni in c/competenza	Riscossioni in c/residui
5.02.09.00	Riscossione crediti di breve termine a tasso non agevolato da Istituzioni Sociali Private	0,00	0,00	0,00	0,00
5.02.10.00	Riscossione crediti di breve termine a tasso non agevolato dall'Unione Europea e dal Resto del Mondo	0,00	0,00	0,00	0,00
5.03.00.00	Tipologia 300: Riscossione crediti di medio-lungo termine	1.627.758,32	199.101,65	927.213,64	165.498,74
5.03.01.00	Riscossione crediti di medio-lungo termine a tasso agevolato da Amministrazioni Pubbliche	1.574.074,41	199.101,65	873.529,73	165.498,74
5.03.02.00	Riscossione crediti di medio-lungo termine a tasso agevolato da Famiglie	0,00	0,00	0,00	0,00
5.03.03.00	Riscossione crediti di medio-lungo termine a tasso agevolato da Imprese	53.683,91	0,00	53.683,91	0,00
5.03.04.00	Riscossione crediti di medio-lungo termine a tasso agevolato da Istituzioni Sociali Private	0,00	0,00	0,00	0,00
5.03.05.00	Riscossione crediti di medio-lungo termine a tasso agevolato dall'Unione Europea e dal Resto del Mondo	0,00	0,00	0,00	0,00
5.03.06.00	Riscossione crediti di medio-lungo termine a tasso non agevolato da Amministrazione Pubbliche	0,00	0,00	0,00	0,00
5.03.07.00	Riscossione crediti di medio-lungo termine a tasso non agevolato da Famiglie	0,00	0,00	0,00	0,00
5.03.08.00	Riscossione crediti di medio-lungo termine a tasso non agevolato da Imprese	0,00	0,00	0,00	0,00
5.03.09.00	Riscossione crediti di medio-lungo termine a tasso non agevolato da Istituzioni Sociali Private	0,00	0,00	0,00	0,00
5.03.10.00	Riscossione crediti di medio-lungo termine a tasso non agevolato dall'Unione Europea e dal Resto del Mondo	0,00	0,00	0,00	0,00
5.03.11.00	Riscossione crediti sorti a seguito di escussione di garanzie in favore di Amministrazioni Pubbliche	0,00	0,00	0,00	0,00
5.03.12.00	Riscossione crediti sorti a seguito di escussione di garanzie in favore di Famiglie	0,00	0,00	0,00	0,00
5.03.13.00	Riscossione crediti sorti a seguito di escussione di garanzie in favore di Imprese	0,00	0,00	0,00	0,00

REGIONE PUGLIA - SEZIONE BILANCIO E RAGIONERIA

REGIONE PUGLIA

ESERCIZIO FINANZIARIO 2017 **09 ALLEGATO D (ex. All.n.10 DLgs.118/2011-Rendiconto**

PROSPETTO DELLE ENTRATE DI BILANCIO PER TITOLI, TIPOLOGIE E CATEGORIE

ACCERTAMENTI

TITOLO TIPOLOGIA CATEGORIA	DENOMINAZIONE	Accertamenti	di cui entrate non ricorrenti	Riscossioni in c/competenza	Riscossioni in c/residui
5.03.14.00	Riscossione crediti sorti a seguito di escussione di garanzie in favore di Istituzioni Sociali Private	0,00	0,00	0,00	0,00
5.03.15.00	Riscossione crediti sorti a seguito di escussione di garanzie in favore dell'Unione Europea e del Resto del Mondo	0,00	0,00	0,00	0,00
5.04.00.00	Tipologia 400: Altre entrate per riduzione di attività finanziarie	135.008.188,68	0,00	129.431.716,52	250.568.283,53
5.04.01.00	Riduzione di altre attività finanziarie verso Amministrazioni Pubbliche	0,00	0,00	0,00	0,00
5.04.02.00	Riduzione di altre attività finanziarie verso Famiglie	0,00	0,00	0,00	0,00
5.04.03.00	Riduzione di altre attività finanziarie verso Imprese	0,00	0,00	0,00	0,00
5.04.04.00	Riduzione di altre attività finanziarie verso Istituzioni Sociali Private	0,00	0,00	0,00	0,00
5.04.05.00	Riduzione di altre attività finanziarie verso Unione Europea e Resto del Mondo	0,00	0,00	0,00	0,00
5.04.06.00	Prelievi dai conti di tesoreria statale diversi dalla Tesoreria Unica	135.008.188,68	0,00	129.431.716,52	250.568.283,53
5.04.07.00	Prelievi da depositi bancari	0,00	0,00	0,00	0,00
5.04.08.00	Entrate da derivati di ammortamento	0,00	0,00	0,00	0,00
	Totale Titolo 5: Entrate da riduzione di attività finanziarie	137.066.773,44	629.928,09	130.789.756,60	250.733.782,27
6.00.00.00	Titolo 6: Accensione prestiti	0,00	0,00	0,00	0,00
6.01.00.00	Tipologia 100: Emissione di titoli obbligazionari	0,00	0,00	0,00	0,00
6.01.01.00	Emissioni titoli obbligazionari a breve termine	0,00	0,00	0,00	0,00
6.01.02.00	Emissioni titoli obbligazionari a medio-lungo termine	0,00	0,00	0,00	0,00
6.02.00.00	Tipologia 200: Accensione Prestiti a breve termine	0,00	0,00	0,00	0,00
6.02.01.00	Finanziamenti a breve termine	0,00	0,00	0,00	0,00

REGIONE PUGLIA - SEZIONE BILANCIO E RAGIONERIA

REGIONE PUGLIA

PROSPETTO DELLE ENTRATE DI BILANCIO PER TITOLI, TIPOLOGIE E CATEGORIE

ACCERTAMENTI

TITOLO TIPOLOGIA CATEGORIA	DENOMINAZIONE	Accertamenti	di cui entrate non ricorrenti	Riscossioni in c/competenza	Riscossioni in c/residui
6.02.02.00	Anticipazioni	0,00	0,00	0,00	0,00
6.03.00.00	Tipologia 300: Accensione Mutui e altri finanziamenti a medio lungo termine	17.236.879,24	0,00	16.309.006,90	0,00
6.03.01.00	Finanziamenti a medio lungo termine	17.236.879,24	0,00	16.309.006,90	0,00
6.03.02.00	Accensione prestiti da attualizzazione Contributi Pluriennali	0,00	0,00	0,00	0,00
6.03.03.00	Accensione prestiti a seguito di escussione di garanzie	0,00	0,00	0,00	0,00
6.04.00.00	Tipologia 400: Altre forme di indebitamento	0,00	0,00	0,00	0,00
6.04.02.00	Accensione Prestiti - Leasing finanziario	0,00	0,00	0,00	0,00
6.04.03.00	Accensione Prestiti - Operazioni di cartolarizzazione	0,00	0,00	0,00	0,00
6.04.04.00	Accensione Prestiti - Derivati	0,00	0,00	0,00	0,00
	Totale Titolo 6: Accensione prestiti	17.236.879,24	0,00	16.309.006,90	0,00
7.00.00.00	Titolo 7: Anticipazioni da istituto tesoriere/cassiere	0,00	0,00	0,00	0,00
7.01.00.00	Tipologia 100: Anticipazioni da istituto tesoriere/cassiere	0,00	0,00	0,00	0,00
7.01.01.00	Anticipazioni da istituto tesoriere/cassiere	0,00	0,00	0,00	0,00
	Totale Titolo 7: Anticipazioni da istituto tesoriere/cassiere	0,00	0,00	0,00	0,00
9.00.00.00	Titolo 9: Entrate per conto terzi e partite di giro	0,00	0,00	0,00	0,00
9.01.00.00	Tipologia 100: Entrate per partite di giro	1.215.452.563,75	40.839.405,03	1.212.666.840,06	2.851.650,83
9.01.01.00	Altre ritenute	50.005.298,15	0,00	49.977.792,66	45.777,17
9.01.02.00	Ritenute su redditi da lavoro dipendente	40.950.729,43	0,00	40.950.571,94	776,66
9.01.03.00	Ritenute su redditi da lavoro autonomo	1.413.004,24	0,00	1.412.909,67	0,00

REGIONE PUGLIA SEZIONE BILANCIO E RAGIONERIA

REGIONE PUGLIA

ESERCIZIO FINANZIARIO 2017 **09 ALLEGATO D (ex. All.n.10 DLgs.118/2011-Rendiconto**

PROSPETTO DELLE ENTRATE DI BILANCIO PER TITOLI, TIPOLOGIE E CATEGORIE

ACCERTAMENTI

TITOLO TIPOLOGIA CATEGORIA	DENOMINAZIONE	Accertamenti	di cui entrate non ricorrenti	Riscossioni in c/competenza	Riscossioni in c/residui
9.01.04.00	Finanziamento della gestione sanitaria dalla gestione ordinaria della Regione	0,00	0,00	0,00	0,00
9.01.99.00	Altre entrate per partite di giro	1.123.083.531,93	40.839.405,03	1.120.325.565,79	2.805.097,00
9.02.00.00	Tipologia 200: Entrate per conto terzi	15.128.338,20	4.450.271,35	13.288.353,81	759.357,32
9.02.01.00	Rimborsi per acquisto di beni e servizi per conto terzi	229.008,25	0,00	229.008,25	0,00
9.02.02.00	Trasferimenti da Amministrazioni pubbliche per operazioni conto terzi	0,00	0,00	0,00	0,00
9.02.03.00	Trasferimenti da altri settori per operazioni conto terzi	0,00	0,00	0,00	0,00
9.02.04.00	Depositi di/presso terzi	70.841,98	70.841,98	70.841,98	60,00
9.02.05.00	Riscossione imposte e tributi per conto terzi	276.567,27	276.567,27	272.497,58	0,00
9.02.99.00	Altre entrate per conto terzi	14.551.920,70	4.102.862,10	12.716.006,00	759.297,32
	Totale Titolo 9: Entrate per conto terzi e partite di giro	1.230.580.901,95	45.289.676,38	1.225.955.193,87	3.611.008,15
	Totale Titoli	13.277.561.305,16	471.121.426,91	9.049.641.148,50	2.164.292.159,96

REGIONE PUGLIA - SEZIONE BILANCIO E RAGIONERIA

REGIONE PUGLIA

RENDICONTO CONSOLIDATO

EX ART. 11 COMMI 8 e 9 D.LGS 118/2011

ESERCIZIO FINANZIARIO 2017

RIEPILOGO SPESE PER TITOLI E MACROAGGREGATI

IMPEGNI

Data di stampa : 10/07/2018

REGIONE PUGLIA SEZIONE BILANCIO E RAGIONERIA

REGIONE PUGLIA

ESERCIZIO FINANZIARIO 2017 **10 ALLEGATO E (ex. All.n.10 DLgs.118/2011-Rendiconto)**

RIEPILOGO SPESE PER TITOLI E MACROAGGREGATI

IMPEGNI

	TITOLI E MACROAGGREGATI DI SPESA	Totale	**- di cui non ricorrenti**
1.00	Titolo 1: Spese correnti		
1.01	Macroaggr. 101: Redditi da lavoro dipendente	160.520.211,56	1.053.293,80
1.02	Macroaggr. 102: Imposte e tasse a carico dell'ente	15.033.891,39	2.690.791,49
1.03	Macroaggr. 103: Acquisto di beni e servizi	542.341.601,12	30.106.777,72
1.04	Macroaggr. 104: Trasferimenti correnti	8.218.224.686,02	83.573.882,32
1.05	Macroaggr. 105: Trasferimenti di tributi (solo per le Regioni)	0,00	0,00
1.06	Macroaggr. 106: Fondi perequativi (solo per le Regioni)	0,00	0,00
1.07	Macroaggr. 107: Interessi passivi	48.855.171,68	0,00
1.08	Macroaggr. 108: Altre spese per redditi da capitale	0,00	0,00
1.09	Macroaggr. 109: Rimborsi e poste correttive delle entrate	12.062.286,68	114.181,01
1.10	Macroaggr. 110: Altre spese correnti	9.616.805,29	8.420.594,07
	Totale Titolo 1: Spese correnti	9.006.654.653,74	125.959.520,41
2.00	Titolo 2: Spese in conto capitale		
2.01	Macroaggr. 201: Tributi in conto capitale a carico dell'ente	0,00	0,00
2.02	Macroaggr. 202: Investimenti fissi lordi e acquisto di terreni	123.569.360,55	57.981.183,29
2.03	Macroaggr. 203: Contributi agli investimenti	2.102.936.145,67	305.250.999,38
2.04	Macroaggr. 204: Altri trasferimenti in conto capitale	250.742.106,07	37.324.152,92
2.05	Macroaggr. 205: Altre spese in conto capitale	0,00	0,00
	Totale Titolo 2: Spese in conto capitale	2.477.247.612,29	400.556.335,59
3.00	Titolo 3: Spese per incremento di attività finanziarie		
3.01	Macroaggr. 301: Acquisizioni di attività finanziarie	0,00	0,00
3.02	Macroaggr. 302: Concessione crediti di breve termine	0,00	0,00
3.03	Macroaggr. 303: Concessione crediti di medio-lungo termine	500.000,00	0,00
3.04	Macroaggr. 304: Altre spese per incremento di attività finanziarie	135.008.188,68	0,00
	Totale Titolo 3: Spese per incremento di attività finanziarie	135.508.188,68	0,00
4.00	Titolo 4: Rimborso di prestiti		
4.01	Macroaggr. 401: Rimborso di titoli obbligazionari	0,00	0,00

REGIONE PUGLIA SEZIONE BILANCIO E RAGIONERIA

RIEPILOGO SPESE PER TITOLI E MACROAGGREGATI

IMPEGNI

	TITOLI E MACROAGGREGATI DI SPESA	Totale	**- di cui non ricorrenti**
4.02	Macroaggr. 402: Rimborso prestiti a breve termine	0,00	0,00
4.03	Macroaggr. 403: Rimborso mutui e altri finanziamenti a medio lungo termine	76.475.387,92	0,00
4.04	Macroaggr. 404: Rimborso di altre forme di indebitamento	0,00	0,00
4.05	Macroaggr. 405: Fondi per rimborso prestiti	0,00	0,00
	Totale Titolo 4: Rimborso di prestiti	76.475.387,92	0,00
5.00	Titolo 5: Chiusura Anticipazioni ricevute da istituto tesoriere/cassiere		
5.01	Macroaggr. 501: Chiusura Anticipazioni ricevute da istituto tesoriere/cassiere	0,00	0,00
	Totale Titolo 5: Chiusura Anticipazioni ricevute da istituto tesoriere/cassiere	0,00	0,00
7.00	Titolo 7: Uscite per conto terzi e partite di giro		
7.01	Macroaggr. 701: Uscite per partite di giro	1.219.738.898,48	40.839.405,03
7.02	Macroaggr. 702: Uscite per conto terzi	10.842.303,47	4.450.271,35
	Totale Titolo 7: Uscite per conto terzi e partite di giro	1.230.581.201,95	45.289.676,38
	Totale Impegni	12.926.467.044,58	571.805.532,38

REGIONE PUGLIA SEZIONE BILANCIO E RAGIONERIA

11 ALLEGATO E (ex. All.n.10 DLgs.118/2011-Rendiconto)

REGIONE PUGLIA

RENDICONTO CONSOLIDATO

EX ART. 11 COMMI 8 e 9 D.LGS 118/2011

ESERCIZIO FINANZIARIO 2017

PROSPETTO DELLE SPESE DI BILANCIO PER MISSIONI, PROGRAMMI E MACROAGGREGATI

SPESE CORRENTI - IMPEGNI

REGIONE PUGLIA - SEZIONE BILANCIO E RAGIONERIA

Data di stampa : 10/07/2018

PROSPETTO DELLE SPESE DI BILANCIO PER MISSIONI, PROGRAMMI E MACROAGGREGATI

SPESE CORRENTI - IMPEGNI

REGIONE PUGLIA

	MISSIONI E PROGRAMMI \ MACROAGGREGATI	Redditi da lavoro dipendente	Imposte e tasse a carico dell'ente	Acquisto beni e servizi	Trasferimenti correnti	Trasferimenti di tributi	Fondi perequativi	Interessi passivi	Altre spese per redditi da capitale	Rimborsi e poste collettive delle entrate	Altre spese	Totale
		101	102	103	104	105	106	107	108	109	110	100
01	Missione 01: Servizi istituzionali, generali e di gestione											
01	Programma 01: Organi istituzionali	9.026.984,61	2.593.718,94	25.990.246,97	3.824.270,46	0,00	0,00	0,00	0,00	0,00	0,00	41.435.220,98
02	Programma 02: Segreteria generale	1.395.225,53	108.105,64	925.389,21	0,00	0,00	0,00	0,00	0,00	0,00	0,00	2.428.720,38
03	Programma 03: Gestione economica, finanziaria, programmazione e provveditorato	5.292.515,66	3.509.168,13	24.318.255,80	450.000,00	0,00	0,00	0,00	0,00	114.181,01	886.920,74	34.571.041,34
04	Programma 04: Gestione delle entrate tributarie e servizi fiscali	533.435,75	45.220,40	17.667.118,90	0,00	0,00	0,00	0,00	0,00	54.193,00	0,00	18.299.968,05
05	Programma 05: Gestione dei beni demaniali e patrimoniali	2.231.759,07	197.031,86	96.892,23	300.000,00	0,00	0,00	0,00	0,00	0,00	20.252,28	2.845.935,44
06	Programma 06: Ufficio tecnico	3.028.085,08	265.919,12	1.730.656,51	29.890,40	0,00	0,00	3.240.582,92	0,00	0,00	0,00	8.295.134,03
07	Programma 07: Elezioni e consultazioni popolari - Anagrafe e stato civile	244.359,83	19.380,18	0,00	0,00	0,00	0,00	0,00	0,00	0,00	0,00	263.740,01
08	Programma 08: Statistica e sistemi informativi	3.302.490,75	282.175,88	1.825.658,25	57.037,58	0,00	0,00	0,00	0,00	0,00	0,00	5.467.362,46
09	Programma 09: Assistenza tecnico-amministrativa agli enti locali	0,00	0,00	0,00	0,00	0,00	0,00	0,00	0,00	0,00	0,00	0,00
10	Programma 10: Risorse umane	61.394.307,00	1.889.568,54	998.621,18	439.689,02	0,00	0,00	0,00	0,00	640.926,77	14.502,63	65.377.615,14
11	Programma 11: Altri servizi generali	9.801.461,83	620.082,33	17.367.495,83	603.616,00	0,00	0,00	0,00	0,00	0,00	3.174.419,42	31.567.075,41
12	Programma 12: Politica regionale unitaria per i servizi istituzionali, generali e di gestione (solo per le Regioni)	9.673.770,47	679.789,76	931.475,78	412.359,17	0,00	0,00	1.611.203,87	0,00	96.876,56	0,00	13.405.475,61
	Totale Missione 01: Servizi istituzionali e generali, generali e di gestione	105.924.395,58	10.210.160,78	91.851.810,66	6.116.862,63	0,00	0,00	4.851.786,79	0,00	906.177,34	4.096.095,07	223.957.288,85
02	Missione 02: Giustizia											
01	Programma 01: Uffici giudiziari	0,00	0,00	0,00	0,00	0,00	0,00	0,00	0,00	0,00	0,00	0,00
02	Programma 02: Casa circondariale e altri servizi	0,00	0,00	0,00	0,00	0,00	0,00	0,00	0,00	0,00	0,00	0,00
03	Programma 03: Politica regionale unitaria per la giustizia (solo per le Regioni)	0,00	0,00	0,00	0,00	0,00	0,00	0,00	0,00	0,00	0,00	0,00
	Totale Missione 02: Giustizia	0,00	0,00	0,00	0,00	0,00	0,00	0,00	0,00	0,00	0,00	0,00
03	Missione 03: Ordine pubblico e sicurezza											
01	Programma 01: Polizia locale e amministrativa	0,00	0,00	0,00	0,00	0,00	0,00	0,00	0,00	0,00	0,00	0,00
02	Programma 02: Sistema integrato di sicurezza urbana	0,00	0,00	0,00	0,00	0,00	0,00	0,00	0,00	0,00	0,00	0,00

REGIONE PUGLIA - SEZIONE BILANCIO E RAGIONERIA

ESERCIZIO FINANZIARIO 2017

11 ALLEGATO E (ex. All.n.10 DLgs.118/2011-Rendiconto)

PROSPETTO DELLE SPESE DI BILANCIO PER MISSIONI, PROGRAMMI E MACROAGGREGATI

SPESE CORRENTI - IMPEGNI

REGIONE PUGLIA

	MISSIONI E PROGRAMMI \ MACROAGGREGATI	Redditi da lavoro dipendente	Imposte e tasse a carico dell'ente	Acquisto beni e servizi	Trasferimenti correnti	Trasferimenti di tributi	Fondi perequativi	Interessi passivi	Altre spese per redditi da capitale	Rimborsi e poste collettive delle entrate	Altre spese	Totale
		101	102	103	104	105	106	107	108	109	110	100
03	Programma 03: Politica regionale unitaria per la giustizia (solo per le Regioni)	0,00	0,00	0,00	0,00	0,00	0,00	0,00	0,00	0,00	0,00	0,00
	Totale Missione 03: Ordine pubblico e sicurezza	0,00	0,00	0,00	0,00	0,00	0,00	0,00	0,00	0,00	0,00	0,00
04	Missione 04: Istruzione e diritto allo studio											
01	Programma 01: Istruzione prescolastica	361.345,29	32.300,33	10.000,00	1.000.000,00	0,00	0,00	0,00	0,00	0,00	0,00	1.403.645,62
02	Programma 02: Altri ordini di istruzione	361.345,29	32.300,33	0,00	150.000,00	0,00	0,00	0,00	0,00	0,00	0,00	543.645,62
03	Programma 03: Edilizia scolastica (solo per le Regioni)	280.494,76	22.610,24	19.800,00	0,00	0,00	0,00	0,00	0,00	0,00	0,00	322.905,00
04	Programma 04: Istruzione universitaria	280.494,76	22.610,24	0,00	1.420.208,09	0,00	0,00	0,00	0,00	0,00	0,00	1.723.313,09
05	Programma 05: Istruzione tecnica superiore	180.672,53	16.150,12	0,00	0,00	0,00	0,00	0,00	0,00	0,00	0,00	196.822,65
06	Programma 06: Servizi ausiliari all'istruzione	180.672,53	16.150,12	0,00	0,00	0,00	0,00	0,00	0,00	0,00	0,00	196.822,65
07	Programma 07: Diritto allo studio	0,00	0,00	0,00	45.827.050,60	0,00	0,00	0,00	0,00	0,00	0,00	45.827.050,60
08	Programma 08: Politica regionale unitaria per l'istruzione e il diritto allo studio (solo per le Regioni)	452.585,23	38.357,23	0,00	0,00	0,00	0,00	0,00	0,00	0,00	0,00	490.942,46
	Totale Missione 04: Istruzione e diritto allo studio	2.097.610,39	180.478,61	29.800,00	48.397.258,69	0,00	0,00	0,00	0,00	0,00	0,00	50.705.147,69
05	Missione 05: Tutela e valorizzazione dei beni e delle attività culturali											
01	Programma 01: Valorizzazione dei beni di interesse storico	569.570,71	48.450,45	121.449,07	0,00	0,00	0,00	0,00	0,00	0,00	0,00	739.470,23
02	Programma 02: Attività culturali e interventi diversi nel settore culturale	841.483,45	67.830,64	789.698,53	12.841.053,13	0,00	0,00	0,00	0,00	0,00	0,00	14.540.065,75
03	Programma 03: Politica regionale unitaria per la tutela dei beni e attività culturali (solo per le Regioni)	452.585,23	35.530,32	59.605,33	0,00	0,00	0,00	0,00	0,00	0,00	0,00	547.720,88
	Totale Missione 05: Tutela e valorizzazione dei beni e delle attività culturali	1.863.639,39	151.811,41	970.752,93	12.841.053,13	0,00	0,00	0,00	0,00	0,00	0,00	15.827.256,86
06	Missione 06: Politiche giovanili, sport e tempo libero											
01	Programma 01: Sport e tempo libero	244.359,83	19.380,18	62.029,70	927.992,31	0,00	0,00	0,00	0,00	0,00	0,00	1.253.762,02
02	Programma 02: Giovani	0,00	0,00	41.937,44	277.194,99	0,00	0,00	0,00	0,00	0,00	0,00	319.132,43

REGIONE PUGLIA - SEZIONE BILANCIO E RAGIONERIA

PROSPETTO DELLE SPESE DI BILANCIO PER MISSIONI, PROGRAMMI E MACROAGGREGATI

SPESE CORRENTI - IMPEGNI

REGIONE PUGLIA

	MISSIONI E PROGRAMMI \ MACROAGGREGATI	Redditi da lavoro dipendente	Imposte e tasse a carico dell'ente	Acquisto beni e servizi	Trasferimenti correnti	Trasferimenti di tributi	Fondi perequativi	Interessi passivi	Altre spese per redditi da capitale	Rimborsi e poste collettive delle entrate	Altre spese	Totale
		101	102	103	104	105	106	107	108	109	110	100
03	Programma 03: Politica regionale unitaria per i giovani, lo sport e il tempo libero (solo per le Regioni)	63.687,31	3.230,05	0,00	366.555,62	0,00	0,00	0,00	0,00	0,00	0,00	433.472,98
	Totale Missione 06: Politiche giovanili, sport e tempo libero	308.047,14	22.610,23	103.967,14	1.571.742,92	0,00	0,00	0,00	0,00	0,00	0,00	2.006.367,43
07	Missione 07: Turismo											
01	Programma 01: Sviluppo e la valorizzazione del turismo	316.628,88	27.896,16	1.216.723,70	18.691.098,93	0,00	0,00	0,00	0,00	0,00	0,00	20.252.347,67
02	Programma 02: Politica regionale unitaria per il turismo (solo per le Regioni)	352.763,24	29.070,25	0,00	0,00	0,00	0,00	0,00	0,00	0,00	0,00	381.833,49
	Totale Missione 07: Turismo	669.392,12	56.966,41	1.216.723,70	18.691.098,93	0,00	0,00	0,00	0,00	0,00	0,00	20.634.181,16
08	Missione 08: Assetto del territorio ed edilizia abitativa											
01	Programma 01: Urbanistica e assetto del territorio	2.713.838,99	247.578,46	111.849,25	137.500,00	0,00	0,00	0,00	0,00	0,00	0,00	3.210.766,70
02	Programma 02: Edilizia residenziale pubblica e locale e piani di edilizia economico-popolare	1.483.709,20	129.201,23	0,00	16.669.867,50	0,00	0,00	0,00	0,00	0,00	0,00	18.282.777,93
03	Programma 03: Politica regionale unitaria per l'assetto del territorio e l'edilizia abitativa (solo per le Regioni)	461.167,23	38.760,37	0,00	0,00	0,00	0,00	0,00	0,00	0,00	0,00	499.927,60
	Totale Missione 08: Assetto del territorio ed edilizia abitativa	4.658.715,42	415.540,06	111.849,25	16.807.367,50	0,00	0,00	0,00	0,00	0,00	0,00	21.993.472,23
09	Missione 09: Sviluppo sostenibile e tutela del territorio e dell'ambiente											
01	Programma 01: Difesa del suolo	352.763,24	29.070,25	21.937,51	2.867.310,91	0,00	0,00	0,00	0,00	0,00	0,00	3.271.081,91
02	Programma 02: Tutela, valorizzazione e recupero ambientale	702.450,00	47.550,00	42.270,41	0,00	0,00	0,00	0,00	0,00	0,00	0,00	792.270,41
03	Programma 03: Rifiuti	641.428,98	51.680,50	0,00	1.000.000,00	0,00	0,00	0,00	0,00	0,00	0,00	1.693.109,48
04	Programma 04: Servizio idrico integrato	716.580,11	54.755,76	2.749.719,74	210.000,00	0,00	0,00	0,00	0,00	0,00	232.314,06	3.963.369,67
05	Programma 05: Aree protette, parchi naturali, protezione naturalistica e forestazione	4.843.961,43	449.825,65	439.314,78	2.904.876,32	0,00	0,00	0,00	0,00	0,00	0,00	8.637.978,18
06	Programma 06: Tutela e valorizzazione delle risorse idriche	352.763,24	29.070,25	100.000,00	0,00	0,00	0,00	0,00	0,00	0,00	0,00	481.833,49
07	Programma 07: Sviluppo sostenibile territorio montano piccoli Comuni	0,00	0,00	0,00	0,00	0,00	0,00	0,00	0,00	0,00	0,00	0,00

REGIONE PUGLIA SEZIONE BILANCIO E RAGIONERIA

REGIONE PUGLIA

ESERCIZIO FINANZIARIO 2017

11 ALLEGATO E (ex. All.n.10 DLgs.118/2011-Rendiconto)

PROSPETTO DELLE SPESE DI BILANCIO PER MISSIONI, PROGRAMMI E MACROAGGREGATI

SPESE CORRENTI - IMPEGNI

	MISSIONI E PROGRAMMI \ MACROAGGREGATI	Redditi da lavoro dipendente	Imposte e tasse a carico dell'ente	Acquisto beni e servizi	Trasferimenti correnti	Trasferimenti di tributi	Fondi perequativi	Interessi passivi	Altre spese per redditi da capitale	Rimborsi e poste collettive delle entrate	Altre spese	Totale
		101	102	103	104	105	106	107	108	109	110	100
08	Programma 08: Qualità dell'aria e riduzione dell'inquinamento	1.010.064,01	83.980,76	1.644.507,93	7.008.912,39	0,00	0,00	0,00	0,00	0,00	0,00	9.747.465,09
09	Programma 09: Politica regionale unitaria per lo sviluppo sostenibile e la tutela del territorio e dell'ambiente (solo per le Regioni)	1.046.827,49	95.823,11	352.137,29	2.973.065,49	0,00	0,00	0,00	0,00	0,00	0,00	4.467.853,38
	Totale Missione 09: Sviluppo sostenibile e tutela del territorio e dell'ambiente	9.666.838,50	841.756,28	5.349.887,66	16.964.165,11	0,00	0,00	0,00	0,00	0,00	232.314,06	33.054.961,61
10	Missione 10: Trasporti e diritto alla mobilità											
01	Programma 01: Trasporto ferroviario	208.225,41	16.150,12	347.384.384,87	0,00	0,00	0,00	0,00	0,00	0,00	0,00	347.608.760,40
02	Programma 02: Trasporto pubblico locale	770.243,78	61.441,22	51.785.184,50	161.491.988,41	0,00	0,00	569.154,69	0,00	0,00	0,00	214.678.012,60
03	Programma 03: Trasporto per vie d'acqua	1.531.056,43	132.431,29	461.272,06	12.300,00	0,00	0,00	0,00	0,00	0,00	0,00	2.137.059,78
04	Programma 04: Altre modalità di trasporto	208.225,41	16.150,12	2.687.640,47	324.269,00	0,00	0,00	0,00	0,00	0,00	0,00	3.236.285,00
05	Programma 05: Viabilità e infrastrutture stradali	758.825,26	67.830,64	0,00	80.000,00	0,00	0,00	7.301,92	0,00	0,00	0,00	913.957,82
06	Programma 06: Politica regionale unitaria per i trasporti e il diritto alla mobilità (solo per le Regioni)	0,00	0,00	0,00	0,00	0,00	0,00	0,00	0,00	0,00	0,00	0,00
	Totale Missione 10: Trasporti e diritto alla mobilità	3.476.576,29	294.003,39	402.318.481,90	161.908.557,41	0,00	0,00	576.456,61	0,00	0,00	0,00	568.574.075,60
11	Missione 11: Soccorso civile											
01	Programma 01: Sistema di protezione civile	1.853.408,02	156.941,84	2.363.487,71	9.760.458,48	0,00	0,00	0,00	0,00	0,00	27.109,63	14.161.405,68
02	Programma 02: Interventi a seguito di calamità naturali	867.228,69	77.520,72	0,00	1.123.838,86	0,00	0,00	49.650,83	0,00	0,00	0,00	2.118.239,10
03	Programma 03: Politica regionale unitaria per il soccorso e la protezione civile (solo per le Regioni)	72.269,07	6.460,03	0,00	0,00	0,00	0,00	0,00	0,00	0,00	0,00	78.729,10
	Totale Missione 11: Soccorso civile	2.792.905,78	240.922,59	2.363.487,71	10.884.297,34	0,00	0,00	49.650,83	0,00	0,00	27.109,63	16.358.373,88
12	Missione 12: Diritti sociali, politiche sociali e famiglia											
01	Programma 01: Interventi per l'infanzia e i minori e per asili nido	497.301,64	41.990,43	0,00	3.200.000,00	0,00	0,00	0,00	0,00	0,00	0,00	3.739.292,07
02	Programma 02: Interventi per la disabilità	569.570,71	48.450,45	0,00	18.202.910,59	0,00	0,00	0,00	0,00	0,00	0,00	18.820.931,75
03	Programma 03: Interventi per gli anziani	425.032,31	35.530,32	2.500,00	39.426.291,16	0,00	0,00	0,00	0,00	0,00	0,00	39.889.353,79

PROSPETTO DELLE SPESE DI BILANCIO PER MISSIONI, PROGRAMMI E MACROAGGREGATI

SPESE CORRENTI - IMPEGNI

REGIONE PUGLIA

	MISSIONI E PROGRAMMI \ MACROAGGREGATI	Redditi da lavoro dipendente	Imposte e tasse a carico dell'ente	Acquisto beni e servizi	Trasferimenti correnti	Trasferimenti di tributi	Fondi perequativi	Interessi passivi	Altre spese per redditi da capitale	Rimborsi e poste collettive delle entrate	Altre spese	Totale
		101	102	103	104	105	106	107	108	109	110	100
04	Programma 04: Interventi per i soggetti a rischio di esclusione sociale	958.468,92	80.750,78	99.002,50	10.507.938,53	0,00	0,00	0,00	0,00	0,00	0,00	11.646.160,73
05	Programma 05: Interventi per le famiglie	244.359,83	19.406,39	0,00	1.316.546,23	0,00	0,00	0,00	0,00	0,00	0,00	1.580.312,45
06	Programma 06: Interventi per il diritto alla casa	0,00	0,00	0,00	640.000,00	0,00	0,00	0,00	0,00	0,00	0,00	640.000,00
07	Programma 07: Programmazione e governo della rete dei servizi sociosanitari e sociali	352.763,24	31.383,18	0,00	0,00	0,00	0,00	0,00	0,00	0,00	0,00	384.146,42
08	Programma 08: Cooperazione e associazionismo	352.763,24	29.070,25	196.000,00	350.000,00	0,00	0,00	0,00	0,00	0,00	0,00	927.833,49
09	Programma 09: Servizio necroscopico e cimiteriale	0,00	0,00	0,00	0,00	0,00	0,00	0,00	0,00	0,00	0,00	0,00
10	Programma 10: Politica regionale unitaria per i diritti sociali e la famiglia (solo per le Regioni)	63.687,31	3.230,05	50.000,00	16.450.799,82	0,00	0,00	0,00	0,00	0,00	0,00	16.567.717,18
	Totale Missione 12: Diritti sociali, politiche sociali e famiglia	3.463.947,20	289.811,85	347.502,50	90.094.486,33	0,00	0,00	0,00	0,00	0,00	0,00	94.195.747,88
13	Missione 13: Tutela della salute											
01	Programma 01: Servizio sanitario regionale - finanziamento ordinario corrente per la garanzia dei LEA	712.735,11	55.910,49	18.463.557,29	7.468.528.196,43	0,00	0,00	0,00	0,00	80.000,00	0,00	7.487.840.399,32
02	Programma 02: Servizio sanitario regionale - finanziamento aggiuntivo corrente per livelli di assistenza superiori ai LEA	244.359,83	19.380,18	0,00	3.720.000,00	0,00	0,00	0,00	0,00	0,00	0,00	3.983.740,01
03	Programma 03: Servizio sanitario regionale - finanziamento aggiuntivo corrente per la copertura dello squilibrio di bilancio corrente	0,00	0,00	0,00	0,00	0,00	0,00	0,00	0,00	0,00	0,00	0,00
04	Programma 04: Servizio sanitario regionale - ripiano di disavanzi sanitari relativi ad esercizi pregressi	0,00	0,00	0,00	0,00	0,00	0,00	20.769.780,34	0,00	0,00	0,00	20.769.780,34
05	Programma 05: Servizio sanitario regionale - investimenti sanitari	560.988,67	45.220,40	0,00	0,00	0,00	0,00	0,00	0,00	0,00	0,00	606.209,07
06	Programma 06: Servizio sanitario regionale - restituzione maggiori gettiti SSN	0,00	0,00	0,00	0,00	0,00	0,00	0,00	0,00	0,00	0,00	0,00
07	Programma 07: Ulteriori spese in materia sanitaria	244.359,83	19.380,18	0,00	450.000,00	0,00	0,00	0,00	0,00	0,00	0,00	713.740,01

REGIONE PUGLIA SEZIONE BILANCIO E RAGIONERIA

REGIONE PUGLIA

ESERCIZIO FINANZIARIO 2017

11 ALLEGATO E (ex. All.n.10 DLgs.118/2011-Rendiconto)

PROSPETTO DELLE SPESE DI BILANCIO PER MISSIONI, PROGRAMMI E MACROAGGREGATI

SPESE CORRENTI - IMPEGNI

	MISSIONI E PROGRAMMI \ MACROAGGREGATI	Redditi da lavoro dipendente	Imposte e tasse a carico dell'ente	Acquisto beni e servizi	Trasferimenti correnti	Trasferimenti di tributi	Fondi perequativi	Interessi passivi	Altre spese per redditi da capitale	Rimborsi e poste collettive delle entrate	Altre spese	Totale
		101	102	103	104	105	106	107	108	109	110	100
08	Programma 08: Politica regionale unitaria per la tutela della salute (solo per le Regioni)	316.628,88	25.840,21	245.200,00	844.800,00	0,00	0,00	0,00	0,00	0,00	0,00	1.432.469,09
	Totale Missione 13: Tutela della salute	2.079.072,32	165.731,46	18.708.757,29	7.473.542.996,43	0,00	0,00	20.769.780,34	0,00	80.000,00	0,00	7.515.346.337,84
14	Missione 14: Sviluppo economico e competitività											
01	Programma 01: Industria, PMI e Artigianato	2.037.373,79	188.532,86	1.135.819,16	1.172.634,21	0,00	0,00	0,00	0,00	0,00	0,00	4.534.360,02
02	Programma 02: Commercio - reti distributive - tutela dei consumatori	934.515,67	77.480,78	2.500,00	1.736.049,00	0,00	0,00	0,00	0,00	0,00	0,00	2.750.545,45
03	Programma 03: Ricerca e innovazione	0,00	0,00	0,00	800.000,00	0,00	0,00	0,00	0,00	0,00	0,00	800.000,00
04	Programma 04: Reti e altri servizi di pubblica utilità	0,00	0,00	0,00	0,00	0,00	0,00	0,00	0,00	0,00	0,00	0,00
05	Programma 05: Politica regionale unitaria per lo sviluppo economico e la competitività (solo per le Regioni)	786.377,61	67.830,64	2.482.624,56	0,00	0,00	0,00	0,00	0,00	0,00	0,00	3.336.832,81
	Totale Missione 14: Sviluppo economico e competitività	3.758.267,07	333.844,28	3.620.943,72	3.708.683,21	0,00	0,00	0,00	0,00	0,00	0,00	11.421.738,28
15	Missione 15: Politiche per il lavoro e la formazione professionale											
01	Programma 01: Servizi per lo sviluppo del mercato del lavoro	540.943,92	45.220,40	0,00	9.480.280,50	0,00	0,00	0,00	0,00	0,00	0,00	10.066.444,82
02	Programma 02: Formazione professionale	728.078,04	64.600,57	89.939,96	5.152.321,62	0,00	0,00	0,00	0,00	0,00	0,00	6.034.940,19
03	Programma 03: Sostegno all'occupazione	623.207,55	80.829,62	586.785,85	2.791.702,87	0,00	0,00	0,00	0,00	0,00	0,00	4.082.525,89
04	Programma 04: Politica regionale unitaria per il lavoro e la formazione professionale (solo per le Regioni)	1.242.137,63	103.548,75	5.804.754,80	226.324.611,41	0,00	0,00	0,00	0,00	0,00	0,00	233.475.052,59
	Totale Missione 15: Politiche per il lavoro e la formazione professionale	3.134.367,14	294.199,34	6.481.480,61	243.748.916,40	0,00	0,00	0,00	0,00	0,00	0,00	253.658.963,49
16	Missione 16: Agricoltura, politiche agroalimentari e pesca											
01	Programma 01: Sviluppo del settore agricolo e del sistema agroalimentare	11.404.116,31	1.037.686,49	3.923.495,97	82.645.324,04	0,00	0,00	192.265,90	0,00	0,00	5.000.929,34	104.203.818,05
02	Programma 02: Caccia e pesca	0,00	0,00	143.063,41	2.245.602,83	0,00	0,00	0,00	0,00	0,00	260.357,19	2.649.023,43
03	Programma 03: Politica regionale unitaria per l'agricoltura, i sistemi agroalimentari, la caccia e la pesca (solo per le Regioni)	2.848.052,24	255.780,81	3.446.041,19	381.082,80	0,00	0,00	0,00	0,00	0,00	0,00	6.930.957,04

PROSPETTO DELLE SPESE DI BILANCIO PER MISSIONI, PROGRAMMI E MACROAGGREGATI

SPESE CORRENTI - IMPEGNI

REGIONE PUGLIA

	MISSIONI E PROGRAMMI \ MACROAGGREGATI	Redditi da lavoro dipendente	Imposte e tasse a carico dell'ente	Acquisto beni e servizi	Trasferimenti correnti	Trasferimenti di tributi	Fondi perequativi	Interessi passivi	Altre spese per redditi da capitale	Rimborsi e poste collettive delle entrate	Altre spese	Totale
		101	102	103	104	105	106	107	108	109	110	100
	Totale Missione 16: Agricoltura, politiche agroalimentari e pesca	14.252.168,55	1.293.467,30	7.512.600,57	85.272.009,67	0,00	0,00	192.265,90	0,00	0,00	5.261.286,53	113.783.798,52
17	Missione 17: Energia e diversificazione delle fonti energetiche											
01	Programma 01: Fonti energetiche	778.692,74	64.600,57	100.000,00	0,00	0,00	0,00	0,00	0,00	0,00	0,00	943.293,31
02	Programma 02: Politica regionale unitaria per le relazioni con le altre autonomie territoriali e locali (solo per le Regioni)	361.345,29	32.300,33	0,00	0,00	0,00	0,00	0,00	0,00	0,00	0,00	393.645,62
	Totale Missione 17: Energia e diversificazione delle fonti energetiche	1.140.038,03	96.900,90	100.000,00	0,00	0,00	0,00	0,00	0,00	0,00	0,00	1.336.938,93
18	Missione 18: Relazioni con le altre autonomie territoriali e locali											
01	Programma 01: Relazioni finanziarie con le altre autonomie territoriali	208.225,41	16.150,12	0,00	26.902.846,79	0,00	0,00	0,00	0,00	11.076.109,34	38.203.331,66	0,00
02	Programma 02: Politica regionale unitaria per le relazioni finanziarie con le altre autonomie territoriali (solo per le Regioni)	0,00	0,00	0,00	0,00	0,00	0,00	0,00	0,00	0,00	0,00	0,00
	Totale Missione 18: Relazioni con le altre autonomie territoriali e locali	208.225,41	16.150,12	0,00	26.902.846,79	0,00	0,00	0,00	0,00	11.076.109,34	0,00	38.203.331,66
19	Missione 19: Relazioni internazionali											
01	Programma 01: Relazioni internazionali e Cooperazione allo sviluppo	199.643,71	12.920,13	0,00	93.382,28	0,00	0,00	0,00	0,00	0,00	0,00	305.946,12
02	Programma 02: Cooperazione territoriale (solo per le Regioni)	826.361,52	116.616,25	1.253.555,48	678.961,25	0,00	0,00	0,00	0,00	0,00	0,00	2.875.494,50
	Totale Missione 19: Relazioni internazionali	1.026.005,23	129.536,38	1.253.555,48	772.343,53	0,00	0,00	0,00	0,00	0,00	0,00	3.181.440,62
20	Missione 20: Fondi e accantonamenti											
01	Programma 01: Fondo di riserva	0,00	0,00	0,00	0,00	0,00	0,00	0,00	0,00	0,00	0,00	0,00
02	Programma 02: Fondo crediti di dubbia esigibilità	0,00	0,00	0,00	0,00	0,00	0,00	0,00	0,00	0,00	0,00	0,00
03	Programma 03: Altri fondi	0,00	0,00	0,00	0,00	0,00	0,00	0,00	0,00	0,00	0,00	0,00
	Totale Missione 20: Fondi e accantonamenti	0,00	0,00	0,00	0,00	0,00	0,00	0,00	0,00	0,00	0,00	0,00
50	Missione 50: Debito pubblico											
01	Programma 01: Quota interessi ammortamento mutui e prestiti obbligazionari	0,00	0,00	0,00	0,00	0,00	0,00	22.415.231,21	0,00	0,00	0,00	22.415.231,21

Bollettino Ufficiale della Regione Puglia - n. 104 del 8-8-2018

50739

ESERCIZIO FINANZIARIO 2017

11 ALLEGATO E (ex. All.n.10 DLgs.118/2011-Rendiconto)

PROSPETTO DELLE SPESE DI BILANCIO PER MISSIONI, PROGRAMMI E MACROAGGREGATI

SPESE CORRENTI - IMPEGNI

REGIONE PUGLIA

	MISSIONI E PROGRAMMI \ MACROAGGREGATI	Redditi da lavoro dipendente	Imposte e tasse a carico dell'ente	Acquisto beni e servizi	Trasferimenti correnti	Trasferimenti di tributi	Fondi perequativi	Interessi passivi	Altre spese per redditi da capitale	Rimborsi e poste collettive delle entrate	Altre spese	Totale
		101	102	103	104	105	106	107	108	109	110	100
02	Programma 02: Quota capitale ammortamento mutui e prestiti obbligazionari	0,00	0,00	0,00	0,00	0,00	0,00	0,00	0,00	0,00	0,00	0,00
	Totale Missione 50: Debito pubblico	0,00	0,00	0,00	0,00	0,00	0,00	22.415.231,21	0,00	0,00	0,00	22.415.231,21
60	Missione 60: Anticipazioni finanziarie											
01	Programma 01: Restituzione anticipazione di tesoreria	0,00	0,00	0,00	0,00	0,00	0,00	0,00	0,00	0,00	0,00	0,00
	Totale Missione 60: Anticipazioni finanziarie	0,00	0,00	0,00	0,00	0,00	0,00	0,00	0,00	0,00	0,00	0,00
99	Missione 99: Servizi per conto terzi											
01	Programma 01: Servizi per conto terzi e Partite di giro	0,00	0,00	0,00	0,00	0,00	0,00	0,00	0,00	0,00	0,00	0,00
02	Programma 02: Anticipazioni per il finanziamento del sistema sanitario nazionale	0,00	0,00	0,00	0,00	0,00	0,00	0,00	0,00	0,00	0,00	0,00
	Totale Missione 99: Servizi per conto terzi	0,00	0,00	0,00	0,00	0,00	0,00	0,00	0,00	0,00	0,00	0,00
	Totale Macroaggregati	160.520.211,56	15.033.891,39	542.341.601,12	8.218.224.686,02	0,00	0,00	48.855.171,68	0,00	12.062.286,68	9.616.805,29	9.006.654.653,74

REGIONE PUGLIA - SEZIONE BILANCIO E RAGIONERIA

REGIONE PUGLIA
RENDICONTO CONSOLIDATO

EX ART. 11 COMMI 8 e 9 D.LGS 118/2011

ESERCIZIO FINANZIARIO 2017

PROSPETTO DELLE SPESE DI BILANCIO PER MISSIONI, PROGRAMMI E MACROAGGREGATI

SPESE CORRENTI - PAGAMENTI IN C/COMPETENZA

Data di stampa : 10/07/2018

REGIONE PUGLIA

ESERCIZIO FINANZIARIO 2017 **12 ALLEGATO E (ex. All.n.10 DLgs.118/2011-Rendiconto)**

PROSPETTO DELLE SPESE DI BILANCIO PER MISSIONI, PROGRAMMI E MACROAGGREGATI

SPESE CORRENTI - PAGAMENTI IN C/COMPETENZA

	MISSIONI E PROGRAMMI \ MACROAGGREGATI	Redditi da lavoro dipendente	Imposte e tasse a carico dell'ente	Acquisto beni e servizi	Trasferimenti correnti	Trasferimenti di tributi	Fondi perequativi	Interessi passivi	Altre spese per redditi da capitale	Rimborsi e poste collettive delle entrate	Altre spese	Totale
		101	102	103	104	105	106	107	108	109	110	100
01	Missione 01: Servizi istituzionali, generali e di gestione											
01	Programma 01: Organi istituzionali	8.439.474,88	2.400.140,94	24.912.422,26	3.650.195,46	0,00	0,00	0,00	0,00	0,00	0,00	39.402.233,54
02	Programma 02: Segreteria generale	1.266.880,45	97.628,65	562.521,50	0,00	0,00	0,00	0,00	0,00	0,00	0,00	1.927.030,60
03	Programma 03: Gestione economica, finanziaria, programmazione e provveditorato	4.733.682,78	2.789.212,44	14.871.719,68	0,00	0,00	0,00	0,00	0,00	106.057,24	791.141,41	23.291.813,55
04	Programma 04: Gestione delle entrate tributarie e servizi fiscali	479.276,56	40.338,57	8.489.467,75	0,00	0,00	0,00	0,00	0,00	54.193,00	0,00	9.063.275,88
05	Programma 05: Gestione dei beni demaniali e patrimoniali	2.005.012,84	175.761,04	90.282,07	0,00	0,00	0,00	0,00	0,00	0,00	12.761,05	2.283.817,00
06	Programma 06: Ufficio tecnico	2.711.527,33	236.268,93	1.034.036,28	23.204,93	0,00	0,00	3.240.582,92	0,00	0,00	0,00	7.245.620,39
07	Programma 07: Elezioni e consultazioni popolari - Anagrafe e stato civile	219.577,15	17.287,97	0,00	0,00	0,00	0,00	0,00	0,00	0,00	0,00	236.865,12
08	Programma 08: Statistica e sistemi informativi	2.965.269,70	251.838,80	513.896,40	31.230,00	0,00	0,00	0,00	0,00	0,00	0,00	3.762.234,90
09	Programma 09: Assistenza tecnico-amministrativa agli enti locali	0,00	0,00	0,00	0,00	0,00	0,00	0,00	0,00	0,00	0,00	0,00
10	Programma 10: Risorse umane	50.770.564,04	1.631.171,39	718.121,92	8.327,87	0,00	0,00	0,00	0,00	168.443,00	4.502,63	53.301.130,85
11	Programma 11: Altri servizi generali	6.652.781,10	511.772,33	10.226.373,53	603.616,00	0,00	0,00	0,00	0,00	0,00	2.607.534,26	20.602.077,22
12	Programma 12: Politica regionale unitaria per i servizi istituzionali, generali e di gestione (solo per le Regioni)	8.238.903,19	581.133,82	657.798,09	0,00	0,00	0,00	1.611.203,87	0,00	66.212,92	0,00	11.155.251,89
	Totale Missione 01: Servizi	88.482.950,02	8.732.554,88	62.076.639,48	45.026.574,26	0,00	0,00	4.851.786,79	0,00	394.906,16	3.415.939,35	212.981.350,94

REGIONE PUGLIA SEZIONE BILANCIO E RAGIONERIA

PROSPETTO DELLE SPESE DI BILANCIO PER MISSIONI, PROGRAMMI E MACROAGGREGATI

SPESE CORRENTI - PAGAMENTI IN C/COMPETENZA

REGIONE PUGLIA

	MISSIONI E PROGRAMMI \ MACROAGGREGATI	Redditi da lavoro dipendente	Imposte e tasse a carico dell'ente	Acquisto beni e servizi	Trasferimenti correnti	Trasferimenti di tributi	Fondi perequativi	Interessi passivi	Altre spese per redditi da capitale	Rimborsi e poste collettive delle entrate	Altre spese	Totale
		101	102	103	104	105	106	107	108	109	110	100
	istituzionali e generali, generali e di gestione											
02	Missione 02: Giustizia											
01	Programma 01: Uffici giudiziari	0,00	0,00	0,00	0,00	0,00	0,00	0,00	0,00	0,00	0,00	0,00
02	Programma 02: Casa circondariale e altri servizi	0,00	0,00	0,00	0,00	0,00	0,00	0,00	0,00	0,00	0,00	0,00
03	Programma 03: Politica regionale unitaria per la giustizia (solo per le Regioni)	0,00	0,00	0,00	0,00	0,00	0,00	0,00	0,00	0,00	0,00	0,00
	Totale Missione 02: Giustizia	0,00	0,00	0,00	0,00	0,00	0,00	0,00	0,00	0,00	0,00	0,00
03	Missione 03: Ordine pubblico e sicurezza											
01	Programma 01: Polizia locale e amministrativa	0,00	0,00	0,00	0,00	0,00	0,00	0,00	0,00	0,00	0,00	0,00
02	Programma 02: Sistema integrato di sicurezza urbana	0,00	0,00	0,00	0,00	0,00	0,00	0,00	0,00	0,00	0,00	0,00
03	Programma 03: Politica regionale unitaria per la giustizia (solo per le Regioni)	0,00	0,00	0,00	0,00	0,00	0,00	0,00	0,00	0,00	0,00	0,00
	Totale Missione 03: Ordine pubblico e sicurezza	0,00	0,00	0,00	0,00	0,00	0,00	0,00	0,00	0,00	0,00	0,00
04	Missione 04: Istruzione e diritto allo studio											
01	Programma 01: Istruzione prescolastica	324.624,65	28.813,31	0,00	1.000.000,00	0,00	0,00	0,00	0,00	0,00	0,00	1.353.437,96
02	Programma 02: Altri ordini di istruzione	324.624,65	28.813,31	0,00	150.000,00	0,00	0,00	0,00	0,00	0,00	0,00	503.437,96

REGIONE PUGLIA SEZIONE BILANCIO E RAGIONERIA

REGIONE PUGLIA

ESERCIZIO FINANZIARIO 2017 **12 ALLEGATO E (ex. All.n.10 DLgs.118/2011-Rendiconto)**

PROSPETTO DELLE SPESE DI BILANCIO PER MISSIONI, PROGRAMMI E MACROAGGREGATI

SPESE CORRENTI - PAGAMENTI IN C/COMPETENZA

	MISSIONI E PROGRAMMI \ MACROAGGREGATI	Redditi da lavoro dipendente	Imposte e tasse a carico dell'ente	Acquisto beni e servizi	Trasferimenti correnti	Trasferimenti di tributi	Fondi perequativi	Interessi passivi	Altre spese per redditi da capitale	Rimborsi e poste collettive delle entrate	Altre spese	Totale
		101	102	103	104	105	106	107	108	109	110	100
03	Programma 03: Edilizia scolastica (solo per le Regioni)	252.040,03	20.169,33	10.000,00	0,00	0,00	0,00	0,00	0,00	0,00	0,00	282.209,36
04	Programma 04: Istruzione universitaria	252.040,03	20.169,33	0,00	1.265.678,81	0,00	0,00	0,00	0,00	0,00	0,00	1.537.888,17
05	Programma 05: Istruzione tecnica superiore	162.312,20	14.406,61	0,00	0,00	0,00	0,00	0,00	0,00	0,00	0,00	176.718,81
06	Programma 06: Servizi ausiliari all'istruzione	162.312,20	14.406,61	0,00	0,00	0,00	0,00	0,00	0,00	0,00	0,00	176.718,81
07	Programma 07: Diritto allo studio	0,00	0,00	0,00	45.827.050,60	0,00	0,00	0,00	0,00	0,00	0,00	45.827.050,60
08	Programma 08: Politica regionale unitaria per l'istruzione e il diritto allo studio (solo per le Regioni)	406.691,95	31.694,60	0,00	0,00	0,00	0,00	0,00	0,00	0,00	0,00	438.386,55
	Totale Missione 04: Istruzione e diritto allo studio	1.884.645,71	158.473,10	10.000,00	48.242.729,41	0,00	0,00	0,00	0,00	0,00	0,00	50.295.848,22
05	Missione 05: Tutela e valorizzazione dei beni e delle attività culturali											
01	Programma 01: Valorizzazione dei beni di interesse storico	511.739,46	43.219,92	32.390,40	0,00	0,00	0,00	0,00	0,00	0,00	0,00	587.349,78
02	Programma 02: Attività culturali e interventi diversi nel settore culturale	756.119,24	60.507,90	613.190,21	6.530.703,13	0,00	0,00	0,00	0,00	0,00	0,00	7.960.520,48
03	Programma 03: Politica regionale unitaria per la tutela dei beni e attività culturali (solo per le Regioni)	406.691,95	31.694,60	29.605,33	0,00	0,00	0,00	0,00	0,00	0,00	0,00	467.991,88
	Totale Missione 05: Tutela e valorizzazione dei beni e delle attività culturali	1.674.550,65	135.422,42	675.185,94	6.530.703,13	0,00	0,00	0,00	0,00	0,00	0,00	9.015.862,14

REGIONE PUGLIA SEZIONE BILANCIO E RAGIONERIA

REGIONE PUGLIA

PROSPETTO DELLE SPESE DI BILANCIO PER MISSIONI, PROGRAMMI E MACROAGGREGATI

SPESE CORRENTI - PAGAMENTI IN C/COMPETENZA

	MISSIONI E PROGRAMMI \ MACROAGGREGATI	Redditi da lavoro dipendente	Imposte e tasse a carico dell'ente	Acquisto beni e servizi	Trasferimenti correnti	Trasferimenti di tributi	Fondi perequativi	Interessi passivi	Altre spese per redditi da capitale	Rimborsi e poste collettive delle entrate	Altre spese	Totale
		101	102	103	104	105	106	107	108	109	110	100
06	Missione 06: Politiche giovanili, sport e tempo libero											
01	Programma 01: Sport e tempo libero	219.577,15	17.287,97	7.870,70	696.649,83	0,00	0,00	0,00	0,00	0,00	0,00	941.385,65
02	Programma 02: Giovani	0,00	0,00	13.395,40	263.194,99	0,00	0,00	0,00	0,00	0,00	0,00	276.590,39
03	Programma 03: Politica regionale unitaria per i giovani, lo sport e il tempo libero (solo per le Regioni)	57.264,96	2.881,35	0,00	132.633,95	0,00	0,00	0,00	0,00	0,00	0,00	192.780,26
	Totale Missione 06: Politiche giovanili, sport e tempo libero	276.842,11	20.169,32	21.266,10	1.092.478,77	0,00	0,00	0,00	0,00	0,00	0,00	1.410.756,30
07	Missione 07: Turismo											
01	Programma 01: Sviluppo e la valorizzazione del turismo	284.502,08	23.050,59	495.738,82	5.889.970,03	0,00	0,00	0,00	0,00	0,00	0,00	6.693.261,52
02	Programma 02: Politica regionale unitaria per il turismo (solo per le Regioni)	316.964,38	25.931,93	0,00	0,00	0,00	0,00	0,00	0,00	0,00	0,00	342.896,31
	Totale Missione 07: Turismo	601.466,46	48.982,52	495.738,82	5.889.970,03	0,00	0,00	0,00	0,00	0,00	0,00	7.036.157,83
08	Missione 08: Assetto del territorio ed edilizia abitativa											
01	Programma 01: Urbanistica e assetto del territorio	2.466.891,96	204.574,36	31.371,65	10.000,00	0,00	0,00	0,00	0,00	0,00	0,00	2.712.837,97
02	Programma 02: Edilizia residenziale pubblica e locale e piani di edilizia economico-popolare	1.328.575,77	115.253,15	0,00	10.356.122,08	0,00	0,00	0,00	0,00	0,00	0,00	11.799.951,00
03	Programma 03: Politica regionale unitaria per l'assetto del territorio e l'edilizia abitativa (solo per le Regioni)	414.352,17	34.575,95	0,00	0,00	0,00	0,00	0,00	0,00	0,00	0,00	448.928,12

REGIONE PUGLIA SEZIONE BILANCIO E RAGIONERIA

REGIONE PUGLIA

ESERCIZIO FINANZIARIO 2017 **12 ALLEGATO E (ex. All.n.10 DLgs.118/2011-Rendiconto)**

PROSPETTO DELLE SPESE DI BILANCIO PER MISSIONI, PROGRAMMI E MACROAGGREGATI

SPESE CORRENTI - PAGAMENTI IN C/COMPETENZA

	MISSIONI E PROGRAMMI \ MACROAGGREGATI	Redditi da lavoro dipendente	Imposte e tasse a carico dell'ente	Acquisto beni e servizi	Trasferimenti correnti	Trasferimenti di tributi	Fondi perequativi	Interessi passivi	Altre spese per redditi da capitale	Rimborsi e poste collettive delle entrate	Altre spese	Totale
		101	102	103	104	105	106	107	108	109	110	100
	Totale Missione 08: Assetto del territorio ed edilizia abitativa	4.209.819,90	354.403,46	31.371,65	10.366.122,08	0,00	0,00	0,00	0,00	0,00	0,00	14.961.717,09
09	Missione 09: Sviluppo sostenibile e tutela del territorio e dell'ambiente											
01	Programma 01: Difesa del suolo	316.964,38	25.931,93	16.051,95	2.537.280,76	0,00	0,00	0,00	0,00	0,00	0,00	2.896.229,02
02	Programma 02: Tutela, valorizzazione e recupero ambientale	120.164,53	7.874,75	0,00	0,00	0,00	0,00	0,00	0,00	0,00	0,00	128.039,28
03	Programma 03: Rifiuti	567.267,41	46.101,27	0,00	1.000.000,00	0,00	0,00	0,00	0,00	0,00	0,00	1.613.368,68
04	Programma 04: Servizio idrico integrato	653.248,29	49.525,23	1.375.471,52	210.000,00	0,00	0,00	0,00	0,00	0,00	147.079,26	2.435.324,30
05	Programma 05: Aree protette, parchi naturali, protezione naturalistica e forestazione	4.362.014,25	371.691,39	10.000,00	2.622.772,32	0,00	0,00	0,00	0,00	0,00	0,00	7.366.477,96
06	Programma 06: Tutela e valorizzazione delle risorse idriche	316.964,38	25.931,93	0,00	0,00	0,00	0,00	0,00	0,00	0,00	0,00	342.896,31
07	Programma 07: Sviluppo sostenibile territorio montano piccoli Comuni	0,00	0,00	0,00	0,00	0,00	0,00	0,00	0,00	0,00	0,00	0,00
08	Programma 08: Qualità dell'aria e riduzione dell'inquinamento	876.787,34	74.914,51	164.936,12	5.355.912,39	0,00	0,00	0,00	0,00	0,00	0,00	6.472.550,36
09	Programma 09: Politica regionale unitaria per lo sviluppo sostenibile e la tutela del territorio e dell'ambiente (solo per le Regioni)	825.005,63	79.419,94	13.325,65	0,00	0,00	0,00	0,00	0,00	0,00	0,00	917.751,22
	Totale Missione 09: Sviluppo sostenibile e tutela del territorio e dell'ambiente	8.038.416,21	681.390,95	1.579.785,24	11.725.965,47	0,00	0,00	0,00	0,00	0,00	147.079,26	22.172.637,13
10	Missione 10: Trasporti e diritto alla											

REGIONE PUGLIA SEZIONE BILANCIO E RAGIONERIA

PROSPETTO DELLE SPESE DI BILANCIO PER MISSIONI, PROGRAMMI E MACROAGGREGATI

SPESE CORRENTI - PAGAMENTI IN C/COMPETENZA

	MISSIONI E PROGRAMMI \ MACROAGGREGATI	Redditi da lavoro dipendente	Imposte e tasse a carico dell'ente	Acquisto beni e servizi	Trasferimenti correnti	Trasferimenti di tributi	Fondi perequativi	Interessi passivi	Altre spese per redditi da capitale	Rimborsi e poste collettive delle entrate	Altre spese	Totale
		101	102	103	104	105	106	107	108	109	110	100
	mobilità											
01	Programma 01: Trasporto ferroviario	187.114,80	14.406,61	232.474.540,90	0,00	0,00	0,00	0,00	0,00	0,00	0,00	232.676.062,31
02	Programma 02: Trasporto pubblico locale	692.223,70	54.815,88	48.646.624,72	148.249.612,46	0,00	0,00	569.154,69	0,00	0,00	0,00	198.212.431,45
03	Programma 03: Trasporto per vie d'acqua	1.355.763,79	118.134,51	264.221,81	0,00	0,00	0,00	0,00	0,00	0,00	0,00	1.738.120,11
04	Programma 04: Altre modalità di trasporto	187.114,80	14.406,61	2.687.640,47	324.269,00	0,00	0,00	0,00	0,00	0,00	0,00	3.213.430,88
05	Programma 05: Viabilità e infrastrutture stradali	681.711,90	60.507,90	0,00	80.000,00	0,00	0,00	7.301,92	0,00	0,00	0,00	829.521,72
06	Programma 06: Politica regionale unitaria per i trasporti e il diritto alla mobilità (solo per le Regioni)	0,00	0,00	0,00	0,00	0,00	0,00	0,00	0,00	0,00	0,00	0,00
	Totale Missione 10: Trasporti e diritto alla mobilità	3.103.928,99	262.271,51	284.073.027,90	148.653.881,46	0,00	0,00	576.456,61	0,00	0,00	0,00	436.669.566,47
11	Missione 11: Soccorso civile											
01	Programma 01: Sistema di protezione civile	1.575.340,94	135.422,47	2.023.579,15	4.750.621,69	0,00	0,00	0,00	0,00	0,00	11.138,00	8.496.102,25
02	Programma 02: Interventi a seguito di calamità naturali	779.099,14	69.151,87	0,00	50.000,00	0,00	0,00	49.650,83	0,00	0,00	0,00	947.901,84
03	Programma 03: Politica regionale unitaria per il soccorso e la protezione civile (solo per le Regioni)	64.924,94	5.762,63	0,00	0,00	0,00	0,00	0,00	0,00	0,00	0,00	70.687,57
	Totale Missione 11: Soccorso civile	2.419.365,02	210.336,97	2.023.579,15	4.800.621,69	0,00	0,00	49.650,83	0,00	0,00	11.138,00	9.514.691,66
12	Missione 12: Diritti sociali, politiche sociali e famiglia											

REGIONE PUGLIA - SEZIONE BILANCIO E RAGIONERIA

REGIONE PUGLIA

ESERCIZIO FINANZIARIO 2017

12 ALLEGATO E (ex. All.n.10 DLgs.118/2011-Rendiconto)

PROSPETTO DELLE SPESE DI BILANCIO PER MISSIONI, PROGRAMMI E MACROAGGREGATI

SPESE CORRENTI - PAGAMENTI IN C/COMPETENZA

	MISSIONI E PROGRAMMI \ MACROAGGREGATI	Redditi da lavoro dipendente	Imposte e tasse a carico dell'ente	Acquisto beni e servizi	Trasferimenti correnti	Trasferimenti di tributi	Fondi perequativi	Interessi passivi	Altre spese per redditi da capitale	Rimborsi e poste collettive delle entrate	Altre spese	Totale
		101	102	103	104	105	106	107	108	109	110	100
01	Programma 01: Interventi per l'infanzia e i minori e per asili nido	446.814,52	37.457,30	0,00	0,00	0,00	0,00	0,00	0,00	0,00	0,00	484.271,82
02	Programma 02: Interventi per la disabilità	511.739,46	43.219,92	0,00	8.116.601,77	0,00	0,00	0,00	0,00	0,00	0,00	8.671.561,15
03	Programma 03: Interventi per gli anziani	381.889,32	31.694,60	0,00	28.556.991,33	0,00	0,00	0,00	0,00	0,00	0,00	28.970.575,25
04	Programma 04: Interventi per i soggetti a rischio di esclusione sociale	861.166,74	72.033,23	0,00	2.748.558,77	0,00	0,00	0,00	0,00	0,00	0,00	3.681.758,74
05	Programma 05: Interventi per le famiglie	219.577,15	17.314,18	0,00	160.000,00	0,00	0,00	0,00	0,00	0,00	0,00	396.891,33
06	Programma 06: Interventi per il diritto alla casa	0,00	0,00	0,00	640.000,00	0,00	0,00	0,00	0,00	0,00	0,00	640.000,00
07	Programma 07: Programmazione e governo della rete dei servizi sociosanitari e sociali	316.964,38	25.931,93	0,00	0,00	0,00	0,00	0,00	0,00	0,00	0,00	342.896,31
08	Programma 08: Cooperazione e associazionismo	316.964,38	25.931,93	0,00	250.000,00	0,00	0,00	0,00	0,00	0,00	0,00	592.896,31
09	Programma 09: Servizio necroscopico e cimiteriale	0,00	0,00	0,00	0,00	0,00	0,00	0,00	0,00	0,00	0,00	0,00
10	Programma 10: Politica regionale unitaria per i diritti sociali e la famiglia (solo per le Regioni)	57.264,96	2.881,35	0,00	4.830.606,73	0,00	0,00	0,00	0,00	0,00	0,00	4.890.753,04
	Totale Missione 12: Diritti sociali, politiche sociali e famiglia	3.112.380,91	256.464,44	0,00	45.302.758,60	0,00	0,00	0,00	0,00	0,00	0,00	48.671.603,95
13	Missione 13: Tutela della salute											
01	Programma 01: Servizio sanitario regionale - finanziamento ordinario corrente per la garanzia dei LEA	601.466,48	48.982,56	10.183.660,81	7.202.924.195,57	0,00	0,00	0,00	0,00	33.298,71	0,00	7.213.791.604,13

REGIONE PUGLIA SEZIONE BILANCIO E RAGIONERIA

REGIONE PUGLIA

PROSPETTO DELLE SPESE DI BILANCIO PER MISSIONI, PROGRAMMI E MACROAGGREGATI

SPESE CORRENTI - PAGAMENTI IN C/COMPETENZA

	MISSIONI E PROGRAMMI \ MACROAGGREGATI	Redditi da lavoro dipendente	Imposte e tasse a carico dell'ente	Acquisto beni e servizi	Trasferimenti correnti	Trasferimenti di tributi	Fondi perequativi	Interessi passivi	Altre spese per redditi da capitale	Rimborsi e poste collettive delle entrate	Altre spese	Totale
		101	102	103	104	105	106	107	108	109	110	100
02	Programma 02: Servizio sanitario regionale - finanziamento aggiuntivo corrente per livelli di assistenza superiori ai LEA	219.577,15	17.287,97	0,00	41.099,58	0,00	0,00	0,00	0,00	0,00	0,00	277.964,70
03	Programma 03: Servizio sanitario regionale - finanziamento aggiuntivo corrente per la copertura dello squilibrio di bilancio corrente	0,00	0,00	0,00	0,00	0,00	0,00	0,00	0,00	0,00	0,00	0,00
04	Programma 04: Servizio sanitario regionale - ripiano di disavanzi sanitari relativi ad esercizi pregressi	0,00	0,00	0,00	0,00	0,00	0,00	20.769.780,34	0,00	0,00	0,00	20.769.780,34
05	Programma 05: Servizio sanitario regionale - investimenti sanitari	504.079,20	40.338,57	0,00	0,00	0,00	0,00	0,00	0,00	0,00	0,00	544.417,77
06	Programma 06: Servizio sanitario regionale - restituzione maggiori gettiti SSN	0,00	0,00	0,00	0,00	0,00	0,00	0,00	0,00	0,00	0,00	0,00
07	Programma 07: Ulteriori spese in materia sanitaria	219.577,15	17.287,97	0,00	0,00	0,00	0,00	0,00	0,00	0,00	0,00	236.865,12
08	Programma 08: Politica regionale unitaria per la tutela della salute (solo per le Regioni)	284.502,08	23.050,59	0,00	10.771,78	0,00	0,00	0,00	0,00	0,00	0,00	318.324,45
	Totale Missione 13: Tutela della salute	1.829.202,06	146.947,66	10.183.660,81	7.202.976.066,93	0,00	0,00	20.769.780,34	0,00	33.298,71	0,00	7.235.938.956,51
14	Missione 14: Sviluppo economico e competitività											
01	Programma 01: Industria, PMI e Artigianato	1.830.831,45	155.825,48	4.624,00	242.634,21	0,00	0,00	0,00	0,00	0,00	0,00	2.233.915,14
02	Programma 02: Commercio - reti distributive - tutela dei consumatori	847.056,99	70.061,13	2.500,00	1.657.699,18	0,00	0,00	0,00	0,00	0,00	0,00	2.577.317,30
03	Programma 03: Ricerca e innovazione	0,00	0,00	0,00	800.000,00	0,00	0,00	0,00	0,00	0,00	0,00	800.000,00

REGIONE PUGLIA SEZIONE BILANCIO E RAGIONERIA

REGIONE PUGLIA

ESERCIZIO FINANZIARIO 2017 **12 ALLEGATO E (ex. All.n.10 DLgs.118/2011-Rendiconto)**

PROSPETTO DELLE SPESE DI BILANCIO PER MISSIONI, PROGRAMMI E MACROAGGREGATI

SPESE CORRENTI - PAGAMENTI IN C/COMPETENZA

	MISSIONI E PROGRAMMI \ MACROAGGREGATI	Redditi da lavoro dipendente	Imposte e tasse a carico dell'ente	Acquisto beni e servizi	Trasferimenti correnti	Trasferimenti di tributi	Fondi perequativi	Interessi passivi	Altre spese per redditi da capitale	Rimborsi e poste collettive delle entrate	Altre spese	Totale
		101	102	103	104	105	106	107	108	109	110	100
04	Programma 04: Reti e altri servizi di pubblica utilità	0,00	0,00	0,00	0,00	0,00	0,00	0,00	0,00	0,00	0,00	0,00
05	Programma 05: Politica regionale unitaria per lo sviluppo economico e la competitività (solo per le Regioni)	706.513,97	60.507,90	1.346.128,78	0,00	0,00	0,00	0,00	0,00	0,00	0,00	2.113.150,65
	Totale Missione 14: Sviluppo economico e competitività	3.384.402,41	286.394,51	1.353.252,78	2.700.333,39	0,00	0,00	0,00	0,00	0,00	0,00	7.724.383,09
15	Missione 15: Politiche per il lavoro e la formazione professionale											
01	Programma 01: Servizi per lo sviluppo del mercato del lavoro	501.441,74	40.338,57	0,00	2.489.201,00	0,00	0,00	0,00	0,00	0,00	0,00	3.030.981,31
02	Programma 02: Formazione professionale	651.886,46	57.626,53	82.472,21	4.452.556,16	0,00	0,00	0,00	0,00	0,00	0,00	5.244.541,36
03	Programma 03: Sostegno all'occupazione	500.131,92	52.465,23	314.708,01	752.383,56	0,00	0,00	0,00	0,00	0,00	0,00	1.619.688,72
04	Programma 04: Politica regionale unitaria per il lavoro e la formazione professionale (solo per le Regioni)	919.606,12	79.020,66	1.002.535,28	147.206.876,07	0,00	0,00	0,00	0,00	0,00	0,00	149.208.038,13
	Totale Missione 15: Politiche per il lavoro e la formazione professionale	2.573.066,24	229.450,99	1.399.715,50	154.901.016,79	0,00	0,00	0,00	0,00	0,00	0,00	159.103.249,52
16	Missione 16: Agricoltura, politiche agroalimentari e pesca											
01	Programma 01: Sviluppo del settore agricolo e del sistema agroalimentare	9.989.895,30	857.546,02	1.520.309,02	55.769.972,26	0,00	0,00	192.265,90	0,00	0,00	2.500.929,34	70.830.917,84
02	Programma 02: Caccia e pesca	0,00	0,00	65.555,01	584.692,30	0,00	0,00	0,00	0,00	0,00	81.499,09	731.746,40
03	Programma 03: Politica regionale	2.680.867,06	238.822,84	2.805.275,13	325.324,80	0,00	0,00	0,00	0,00	0,00	0,00	6.050.289,83

REGIONE PUGLIA SEZIONE BILANCIO E RAGIONERIA

REGIONE PUGLIA

PROSPETTO DELLE SPESE DI BILANCIO PER MISSIONI, PROGRAMMI E MACROAGGREGATI

SPESE CORRENTI - PAGAMENTI IN C/COMPETENZA

	MISSIONI E PROGRAMMI \ MACROAGGREGATI	Redditi da lavoro dipendente	Imposte e tasse a carico dell'ente	Acquisto beni e servizi	Trasferimenti correnti	Trasferimenti di tributi	Fondi perequativi	Interessi passivi	Altre spese per redditi da capitale	Rimborsi e poste collettive delle entrate	Altre spese	Totale
		101	102	103	104	105	106	107	108	109	110	100
	unitaria per l'agricoltura, i sistemi agroalimentari, la caccia e la pesca (solo per le Regioni)											
	Totale Missione 16: Agricoltura, politiche agroalimentari e pesca	12.670.762,36	1.096.368,86	4.391.139,16	56.679.989,36	0,00	0,00	192.265,90	0,00	0,00	2.582.428,43	77.612.954,07
17	Missione 17: Energia e diversificazione delle fonti energetiche											
01	Programma 01: Fonti energetiche	698.854,26	57.626,53	0,00	0,00	0,00	0,00	0,00	0,00	0,00	0,00	756.480,79
02	Programma 02: Politica regionale unitaria per le relazioni con le altre autonomie territoriali e locali (solo per le Regioni)	324.624,65	28.813,31	0,00	0,00	0,00	0,00	0,00	0,00	0,00	0,00	353.437,96
	Totale Missione 17: Energia e diversificazione delle fonti energetiche	1.023.478,91	86.439,84	0,00	0,00	0,00	0,00	0,00	0,00	0,00	0,00	1.109.918,75
18	Missione 18: Relazioni con le altre autonomie territoriali e locali											
01	Programma 01: Relazioni finanziarie con le altre autonomie territoriali	187.114,80	14.406,61	0,00	7.006.191,25	0,00	0,00	0,00	0,00	11.076.109,34	18.283.822,00	0,00
02	Programma 02: Politica regionale unitaria per le relazioni finanziarie con le altre autonomie territoriali (solo per le Regioni)	0,00	0,00	0,00	0,00	0,00	0,00	0,00	0,00	0,00	0,00	0,00
	Totale Missione 18: Relazioni con le altre autonomie territoriali e locali	187.114,80	14.406,61	0,00	7.006.191,25	0,00	0,00	0,00	0,00	11.076.109,34	0,00	18.283.822,00
19	Missione 19: Relazioni internazionali											
01	Programma 01: Relazioni	179.454,88	11.525,32	0,00	0,00	0,00	0,00	0,00	0,00	0,00	0,00	190.980,20

REGIONE PUGLIA SEZIONE BILANCIO E RAGIONERIA

REGIONE PUGLIA

ESERCIZIO FINANZIARIO 2017

12 ALLEGATO E (ex. All.n.10 DLgs.118/2011-Rendiconto)

PROSPETTO DELLE SPESE DI BILANCIO PER MISSIONI, PROGRAMMI E MACROAGGREGATI

SPESE CORRENTI - PAGAMENTI IN C/COMPETENZA

	MISSIONI E PROGRAMMI \ MACROAGGREGATI	Redditi da lavoro dipendente	Imposte e tasse a carico dell'ente	Acquisto beni e servizi	Trasferimenti correnti	Trasferimenti di tributi	Fondi perequativi	Interessi passivi	Altre spese per redditi da capitale	Rimborsi e poste collettive delle entrate	Altre spese	Totale
		101	102	103	104	105	106	107	108	109	110	100
	internazionali e Cooperazione allo sviluppo											
02	Programma 02: Cooperazione territoriale (solo per le Regioni)	703.876,40	95.100,06	849.502,58	428.961,25	0,00	0,00	0,00	0,00	0,00	0,00	2.077.440,29
	Totale Missione 19: Relazioni internazionali	883.331,28	106.625,38	849.502,58	428.961,25	0,00	0,00	0,00	0,00	0,00	0,00	2.268.420,49
20	Missione 20: Fondi e accantonamenti											
01	Programma 01: Fondo di riserva	0,00	0,00	0,00	0,00	0,00	0,00	0,00	0,00	0,00	0,00	0,00
02	Programma 02: Fondo crediti di dubbia esigibilità	0,00	0,00	0,00	0,00	0,00	0,00	0,00	0,00	0,00	0,00	0,00
03	Programma 03: Altri fondi	0,00	0,00	0,00	0,00	0,00	0,00	0,00	0,00	0,00	0,00	0,00
	Totale Missione 20: Fondi e accantonamenti	0,00	0,00	0,00	0,00	0,00	0,00	0,00	0,00	0,00	0,00	0,00
50	Missione 50: Debito pubblico											
01	Programma 01: Quota interessi ammortamento mutui e prestiti obbligazionari	0,00	0,00	0,00	0,00	0,00	0,00	22.415.231,21	0,00	0,00	0,00	22.415.231,21
02	Programma 02: Quota capitale ammortamento mutui e prestiti obbligazionari	0,00	0,00	0,00	0,00	0,00	0,00	0,00	0,00	0,00	0,00	0,00
	Totale Missione 50: Debito pubblico	0,00	0,00	0,00	0,00	0,00	0,00	22.415.231,21	0,00	0,00	0,00	22.415.231,21
60	Missione 60: Anticipazioni finanziarie											
01	Programma 01: Restituzione anticipazione di tesoreria	0,00	0,00	0,00	0,00	0,00	0,00	0,00	0,00	0,00	0,00	0,00

REGIONE PUGLIA SEZIONE BILANCIO E RAGIONERIA

REGIONE PUGLIA

PROSPETTO DELLE SPESE DI BILANCIO PER MISSIONI, PROGRAMMI E MACROAGGREGATI

SPESE CORRENTI - PAGAMENTI IN C/COMPETENZA

	MISSIONI E PROGRAMMI \ MACROAGGREGATI	Redditi da lavoro dipendente	Imposte e tasse a carico dell'ente	Acquisto beni e servizi	Trasferimenti correnti	Trasferimenti di tributi	Fondi perequativi	Interessi passivi	Altre spese per redditi da capitale	Rimborsi e poste collettive delle entrate	Altre spese	Totale
		101	102	103	104	105	106	107	108	109	110	100
	Totale Missione 60: Anticipazioni finanziarie	0,00	0,00	0,00	0,00	0,00	0,00	0,00	0,00	0,00	0,00	0,00
99	Missione 99: Servizi per conto terzi											
01	Programma 01: Servizi per conto terzi e Partite di giro	0,00	0,00	0,00	0,00	0,00	0,00	0,00	0,00	0,00	0,00	0,00
02	Programma 02: Anticipazioni per il finanziamento del sistema sanitario nazionale	0,00	0,00	0,00	0,00	0,00	0,00	0,00	0,00	0,00	0,00	0,00
	Totale Missione 99: Servizi per conto terzi	0,00	0,00	0,00	0,00	0,00	0,00	0,00	0,00	0,00	0,00	0,00
	Totale Macroaggregati	136.355.724,04	12.827.103,42	369.163.865,11	7.711.614.363,87	0,00	0,00	48.855.171,68	0,00	11.504.314,21	6.156.585,04	8.296.477.127,37

REGIONE PUGLIA SEZIONE BILANCIO E RAGIONERIA

13 ALLEGATO E (ex. All.n.10 DLgs.118/2011-Rendiconto)

REGIONE PUGLIA
RENDICONTO CONSOLIDATO

EX ART. 11 COMMI 8 e 9 D.LGS 118/2011

ESERCIZIO FINANZIARIO 2017

PROSPETTO DELLE SPESE DI BILANCIO PER MISSIONI, PROGRAMMI E MACROAGGREGATI

SPESE CORRENTI - PAGAMENTI IN C/RESIDUI

REGIONE PUGLIA - SEZIONE BILANCIO E RAGIONERIA

Data di stampa : 10/07/2018

REGIONE PUGLIA

PROSPETTO DELLE SPESE DI BILANCIO PER MISSIONI, PROGRAMMI E MACROAGGREGATI

SPESE CORRENTI - PAGAMENTI IN C/RESIDUI

	MISSIONI E PROGRAMMI \ MACROAGGREGATI	Redditi da lavoro dipendente	Imposte e tasse a carico	Acquisto beni e servizi	Trasferimenti correnti	Trasferimenti di tributi (solo per le	Fondi perequativi (solo per	Interessi passivi	Altre spese per redditi da	Rimborsi e poste collettive	Altre spese	Totale
		101	102	103	104	105	106	107	108	109	110	100
01	Missione 01: Servizi istituzionali, generali e di gestione											
01	Programma 01: Organi istituzionali	3.573,84	245,19	489.265,22	258.258,58	0,00	0,00	0,00	0,00	0,00	0,00	751.342,83
02	Programma 02: Segreteria generale	0,00	0,00	32.722,72	0,00	0,00	0,00	0,00	0,00	0,00	0,00	32.722,72
03	Programma 03: Gestione economica, finanziaria, programmazione e provveditorato	0,00	9.421,50	2.503.909,15	0,00	0,00	0,00	0,00	0,00	0,00	0,00	2.513.330,65
04	Programma 04: Gestione delle entrate tributarie e servizi fiscali	0,00	0,00	3.672.014,41	0,00	0,00	0,00	0,00	0,00	0,00	0,00	3.672.014,41
05	Programma 05: Gestione dei beni demaniali e patrimoniali	0,00	0,00	0,00	0,00	0,00	0,00	0,00	0,00	0,00	0,00	0,00
06	Programma 06: Ufficio tecnico	0,00	0,00	216.285,26	0,00	0,00	0,00	0,00	0,00	0,00	0,00	216.285,26
07	Programma 07: Elezioni e consultazioni popolari - Anagrafe e stato civile	0,00	0,00	0,00	0,00	0,00	0,00	0,00	0,00	0,00	0,00	0,00
08	Programma 08: Statistica e sistemi informativi	0,00	0,00	601.169,45	0,00	0,00	0,00	0,00	0,00	0,00	0,00	601.169,45
09	Programma 09: Assistenza tecnico-amministrativa agli enti locali	0,00	0,00	0,00	0,00	0,00	0,00	0,00	0,00	0,00	0,00	0,00
10	Programma 10: Risorse umane	2.891.267,23	103.415,13	268.723,71	408.042,09	0,00	0,00	0,00	0,00	344.704,53	0,00	4.016.152,69
11	Programma 11: Altri servizi generali	1.098.456,68	1.198,98	3.318.215,22	0,00	0,00	0,00	0,00	0,00	0,00	846.979,07	5.264.849,95
12	Programma 12: Politica regionale unitaria per i servizi istituzionali, generali e di gestione (solo per le Regioni)	307.828,17	39.879,66	471.575,09	0,00	0,00	0,00	0,00	0,00	0,00	0,00	819.282,92
	Totale Missione 01: Servizi istituzionali e generali, generali e di gestione	4.301.125,92	154.160,46	11.573.880,23	666.300,67	0,00	0,00	0,00	0,00	344.704,53	846.979,07	17.887.150,88
02	Missione 02: Giustizia											

REGIONE PUGLIA SEZIONE BILANCIO E RAGIONERIA

Bollettino Ufficiale della Regione Puglia - n. 104 del 8-8-2018

REGIONE PUGLIA

ESERCIZIO FINANZIARIO 2017 **13 ALLEGATO E (ex. All.n.10 DLgs.118/2011-Rendiconto)**

PROSPETTO DELLE SPESE DI BILANCIO PER MISSIONI, PROGRAMMI E MACROAGGREGATI

SPESE CORRENTI - PAGAMENTI IN C/RESIDUI

	MISSIONI E PROGRAMMI \ MACROAGGREGATI	Redditi da lavoro dipendente	Imposte e tasse a carico	Acquisto beni e servizi	Trasferimenti correnti	Trasferimenti di tributi (solo per le	Fondi perequativi (solo per	Interessi passivi	Altre spese per redditi da	Rimborsi e poste collettive	Altre spese	Totale
		101	102	103	104	105	106	107	108	109	110	100
01	Programma 01: Uffici giudiziari	0,00	0,00	0,00	0,00	0,00	0,00	0,00	0,00	0,00	0,00	0,00
02	Programma 02: Casa circondariale e altri servizi	0,00	0,00	0,00	0,00	0,00	0,00	0,00	0,00	0,00	0,00	0,00
03	Programma 03: Politica regionale unitaria per la giustizia (solo per le Regioni)	0,00	0,00	0,00	0,00	0,00	0,00	0,00	0,00	0,00	0,00	0,00
	Totale Missione 02: Giustizia	0,00	0,00	0,00	0,00	0,00	0,00	0,00	0,00	0,00	0,00	0,00
03	Missione 03: Ordine pubblico e sicurezza											
01	Programma 01: Polizia locale e amministrativa	0,00	0,00	0,00	0,00	0,00	0,00	0,00	0,00	0,00	0,00	0,00
02	Programma 02: Sistema integrato di sicurezza urbana	0,00	0,00	0,00	0,00	0,00	0,00	0,00	0,00	0,00	0,00	0,00
03	Programma 03: Politica regionale unitaria per la giustizia (solo per le Regioni)	0,00	0,00	0,00	0,00	0,00	0,00	0,00	0,00	0,00	0,00	0,00
	Totale Missione 03: Ordine pubblico e sicurezza	0,00	0,00	0,00	0,00	0,00	0,00	0,00	0,00	0,00	0,00	0,00
04	Missione 04: Istruzione e diritto allo studio											
01	Programma 01: Istruzione prescolastica	0,00	0,00	1.999,65	0,00	0,00	0,00	0,00	0,00	0,00	0,00	1.999,65
02	Programma 02: Altri ordini di istruzione	0,00	0,00	0,00	0,00	0,00	0,00	0,00	0,00	0,00	0,00	0,00
03	Programma 03: Edilizia scolastica (solo per le Regioni)	0,00	0,00	0,00	0,00	0,00	0,00	0,00	0,00	0,00	0,00	0,00
04	Programma 04: Istruzione universitaria	0,00	0,00	0,00	0,00	0,00	0,00	0,00	0,00	0,00	0,00	0,00
05	Programma 05: Istruzione tecnica superiore	0,00	0,00	0,00	0,00	0,00	0,00	0,00	0,00	0,00	0,00	0,00
06	Programma 06: Servizi ausiliari	0,00	0,00	0,00	0,00	0,00	0,00	0,00	0,00	0,00	0,00	0,00

REGIONE PUGLIA SEZIONE BILANCIO E RAGIONERIA

REGIONE PUGLIA

PROSPETTO DELLE SPESE DI BILANCIO PER MISSIONI, PROGRAMMI E MACROAGGREGATI

SPESE CORRENTI - PAGAMENTI IN C/RESIDUI

	MISSIONI E PROGRAMMI \ MACROAGGREGATI	Redditi da lavoro dipendente	Imposte e tasse a carico	Acquisto beni e servizi	Trasferimenti correnti	Trasferimenti di tributi (solo per le	Fondi perequativi (solo per	Interessi passivi	Altre spese per redditi da	Rimborsi e poste collettive	Altre spese	Totale
		101	102	103	104	105	106	107	108	109	110	100
	all'istruzione											
07	Programma 07: Diritto allo studio	0,00	0,00	0,00	383.901,93	0,00	0,00	0,00	0,00	0,00	0,00	383.901,93
08	Programma 08: Politica regionale unitaria per l'istruzione e il diritto allo studio (solo per le Regioni)	0,00	0,00	0,00	0,00	0,00	0,00	0,00	0,00	0,00	0,00	0,00
	Totale Missione 04: Istruzione e diritto allo studio	0,00	0,00	1.999,65	383.901,93	0,00	0,00	0,00	0,00	0,00	0,00	385.901,58
05	Missione 05: Tutela e valorizzazione dei beni e delle attività culturali											
01	Programma 01: Valorizzazione dei beni di interesse storico	0,00	0,00	0,00	95.913,89	0,00	0,00	0,00	0,00	0,00	0,00	95.913,89
02	Programma 02: Attività culturali e interventi diversi nel settore culturale	0,00	0,00	127.847,03	3.436.602,91	0,00	0,00	0,00	0,00	0,00	0,00	3.564.449,94
03	Programma 03: Politica regionale unitaria per la tutela dei beni e attività culturali (solo per le Regioni)	640,00	0,00	0,00	0,00	0,00	0,00	0,00	0,00	0,00	0,00	640,00
	Totale Missione 05: Tutela e valorizzazione dei beni e delle attività culturali	640,00	0,00	127.847,03	3.532.516,80	0,00	0,00	0,00	0,00	0,00	0,00	3.661.003,83
06	Missione 06: Politiche giovanili, sport e tempo libero											
01	Programma 01: Sport e tempo libero	0,00	0,00	0,00	27.410,56	0,00	0,00	0,00	0,00	0,00	0,00	27.410,56
02	Programma 02: Giovani	0,00	0,00	0,00	203.960,03	0,00	0,00	0,00	0,00	0,00	0,00	203.960,03
03	Programma 03: Politica regionale unitaria per i giovani, lo sport e il tempo libero (solo per le Regioni)	0,00	0,00	0,00	0,00	0,00	0,00	0,00	0,00	0,00	0,00	0,00
	Totale Missione 06: Politiche giovanili, sport e tempo libero	0,00	0,00	0,00	231.370,59	0,00	0,00	0,00	0,00	0,00	0,00	231.370,59
07	Missione 07: Turismo											

REGIONE PUGLIA SEZIONE BILANCIO E RAGIONERIA

Bollettino Ufficiale della Regione Puglia - n. 104 del 8-8-2018

50757

REGIONE PUGLIA

ESERCIZIO FINANZIARIO 2017 **13 ALLEGATO E (ex. All.n.10 DLgs.118/2011-Rendiconto)**

PROSPETTO DELLE SPESE DI BILANCIO PER MISSIONI, PROGRAMMI E MACROAGGREGATI

SPESE CORRENTI - PAGAMENTI IN C/RESIDUI

	MISSIONI E PROGRAMMI \ MACROAGGREGATI	Redditi da lavoro dipendente	Imposte e tasse a carico	Acquisto beni e servizi	Trasferimenti correnti	Trasferimenti di tributi (solo per le	Fondi perequativi (solo per	Interessi passivi	Altre spese per redditi da	Rimborsi e poste collettive	Altre spese	Totale
		101	102	103	104	105	106	107	108	109	110	100
01	Programma 01: Sviluppo e la valorizzazione del turismo	0,00	0,00	4.052,84	426.318,54	0,00	0,00	0,00	0,00	0,00	0,00	430.371,38
02	Programma 02: Politica regionale unitaria per il turismo (solo per le Regioni)	0,00	0,00	0,00	0,00	0,00	0,00	0,00	0,00	0,00	0,00	0,00
	Totale Missione 07: Turismo	0,00	0,00	4.052,84	426.318,54	0,00	0,00	0,00	0,00	0,00	0,00	430.371,38
08	Missione 08: Assetto del territorio ed edilizia abitativa											
01	Programma 01: Urbanistica e assetto del territorio	0,00	0,00	11.712,00	0,00	0,00	0,00	0,00	0,00	0,00	0,00	11.712,00
02	Programma 02: Edilizia residenziale pubblica e locale e piani di edilizia economico-popolare	0,00	0,00	0,00	258.593,07	0,00	0,00	0,00	0,00	0,00	0,00	258.593,07
03	Programma 03: Politica regionale unitaria per l'assetto del territorio e l'edilizia abitativa (solo per le Regioni)	0,00	0,00	0,00	0,00	0,00	0,00	0,00	0,00	0,00	0,00	0,00
	Totale Missione 08: Assetto del territorio ed edilizia abitativa	0,00	0,00	11.712,00	258.593,07	0,00	0,00	0,00	0,00	0,00	0,00	270.305,07
09	Missione 09: Sviluppo sostenibile e tutela del territorio e dell'ambiente											
01	Programma 01: Difesa del suolo	0,00	0,00	50.345,70	305.023,79	0,00	0,00	0,00	0,00	0,00	0,00	355.369,49
02	Programma 02: Tutela, valorizzazione e recupero ambientale	0,00	0,00	0,00	0,00	0,00	0,00	0,00	0,00	0,00	0,00	0,00
03	Programma 03: Rifiuti	863,42	0,00	0,00	0,00	0,00	0,00	0,00	0,00	0,00	0,00	863,42
04	Programma 04: Servizio idrico integrato	0,00	0,00	78.387,45	0,00	0,00	0,00	0,00	0,00	0,00	1.781,32	80.168,77
05	Programma 05: Aree protette, parchi naturali, protezione naturalistica e forestazione	500,00	0,00	0,00	159.794,50	0,00	0,00	0,00	0,00	0,00	0,00	160.294,50
06	Programma 06: Tutela e	0,00	0,00	0,00	0,00	0,00	0,00	0,00	0,00	0,00	0,00	0,00

REGIONE PUGLIA SEZIONE BILANCIO E RAGIONERIA

PROSPETTO DELLE SPESE DI BILANCIO PER MISSIONI, PROGRAMMI E MACROAGGREGATI

SPESE CORRENTI - PAGAMENTI IN C/RESIDUI

	MISSIONI E PROGRAMMI \ MACROAGGREGATI	Redditi da lavoro dipendente	Imposte e tasse a carico	Acquisto beni e servizi	Trasferimenti correnti	Trasferimenti di tributi (solo per le	Fondi perequativi (solo per	Interessi passivi	Altre spese per redditi da	Rimborsi e poste collettive	Altre spese	Totale
		101	102	103	104	105	106	107	108	109	110	100
	valorizzazione delle risorse idriche											
07	Programma 07: Sviluppo sostenibile territorio montano piccoli Comuni	0,00	0,00	0,00	0,00	0,00	0,00	0,00	0,00	0,00	0,00	0,00
08	Programma 08: Qualità dell'aria e riduzione dell'inquinamento	0,00	0,00	0,00	0,00	0,00	0,00	0,00	0,00	0,00	0,00	0,00
09	Programma 09: Politica regionale unitaria per lo sviluppo sostenibile e la tutela del territorio e dell'ambiente (solo per le Regioni)	8.402,16	0,00	4.500,00	30.000,00	0,00	0,00	0,00	0,00	0,00	0,00	42.902,16
	Totale Missione 09: Sviluppo sostenibile e tutela del territorio e dell'ambiente	9.765,58	0,00	133.233,15	494.818,29	0,00	0,00	0,00	0,00	0,00	1.781,32	639.598,34
10	Missione 10: Trasporti e diritto alla mobilità											
01	Programma 01: Trasporto ferroviario	0,00	0,00	37.894.764,67	0,00	0,00	0,00	0,00	0,00	0,00	0,00	37.894.764,67
02	Programma 02: Trasporto pubblico locale	0,00	0,00	412.362,47	4.197.115,34	0,00	0,00	0,00	0,00	0,00	0,00	4.609.477,81
03	Programma 03: Trasporto per vie d'acqua	0,00	0,00	31.447,94	0,00	0,00	0,00	0,00	0,00	0,00	0,00	31.447,94
04	Programma 04: Altre modalità di trasporto	0,00	0,00	0,00	237.559,65	0,00	0,00	0,00	0,00	0,00	0,00	237.559,65
05	Programma 05: Viabilità e infrastrutture stradali	0,00	0,00	0,00	0,00	0,00	0,00	0,00	0,00	0,00	0,00	0,00
06	Programma 06: Politica regionale unitaria per i trasporti e il diritto alla mobilità (solo per le Regioni)	0,00	0,00	0,00	0,00	0,00	0,00	0,00	0,00	0,00	0,00	0,00
	Totale Missione 10: Trasporti e diritto alla mobilità	0,00	0,00	38.338.575,08	4.434.674,99	0,00	0,00	0,00	0,00	0,00	0,00	42.773.250,07
11	Missione 11: Soccorso civile											
01	Programma 01: Sistema di protezione	0,00	0,00	91.099,21	319.237,09	0,00	0,00	0,00	0,00	0,00	0,00	410.336,30

REGIONE PUGLIA SEZIONE BILANCIO E RAGIONERIA

Bollettino Ufficiale della Regione Puglia - n. 104 del 8-8-2018

50759

REGIONE PUGLIA

ESERCIZIO FINANZIARIO 2017 **13 ALLEGATO E (ex. All.n.10 DLgs.118/2011-Rendiconto)**

PROSPETTO DELLE SPESE DI BILANCIO PER MISSIONI, PROGRAMMI E MACROAGGREGATI

SPESE CORRENTI - PAGAMENTI IN C/RESIDUI

	MISSIONI E PROGRAMMI \ MACROAGGREGATI	Redditi da lavoro dipendente	Imposte e tasse a carico	Acquisto beni e servizi	Trasferimenti correnti	Trasferimenti di tributi (solo per le	Fondi perequativi (solo per	Interessi passivi	Altre spese per redditi da	Rimborsi e poste collettive	Altre spese	Totale
		101	102	103	104	105	106	107	108	109	110	100
	civile											
02	Programma 02: Interventi a seguito di calamità naturali	0,00	0,00	0,00	0,00	0,00	0,00	0,00	0,00	0,00	0,00	0,00
03	Programma 03: Politica regionale unitaria per il soccorso e la protezione civile (solo per le Regioni)	0,00	0,00	0,00	0,00	0,00	0,00	0,00	0,00	0,00	0,00	0,00
	Totale Missione 11: Soccorso civile	0,00	0,00	91.099,21	319.237,09	0,00	0,00	0,00	0,00	0,00	0,00	410.336,30
12	Missione 12: Diritti sociali, politiche sociali e famiglia											
01	Programma 01: Interventi per l'infanzia e i minori e per asili nido	0,00	0,00	0,00	6.250.813,91	0,00	0,00	0,00	0,00	0,00	0,00	6.250.813,91
02	Programma 02: Interventi per la disabilità	0,00	0,00	0,00	538.447,08	0,00	0,00	0,00	0,00	0,00	0,00	538.447,08
03	Programma 03: Interventi per gli anziani	0,00	0,00	0,00	24.164.305,62	0,00	0,00	0,00	0,00	0,00	0,00	24.164.305,62
04	Programma 04: Interventi per i soggetti a rischio di esclusione sociale	0,00	0,00	96.887,41	18.144.971,83	0,00	0,00	0,00	0,00	0,00	0,00	18.241.859,24
05	Programma 05: Interventi per le famiglie	0,00	0,00	0,00	363.479,70	0,00	0,00	0,00	0,00	0,00	0,00	363.479,70
06	Programma 06: Interventi per il diritto alla casa	0,00	0,00	0,00	414.547,38	0,00	0,00	0,00	0,00	0,00	0,00	414.547,38
07	Programma 07: Programmazione e governo della rete dei servizi sociosanitari e sociali	123.977,71	7.308,62	260.606,37	0,00	0,00	0,00	0,00	0,00	0,00	0,00	391.892,70
08	Programma 08: Cooperazione e associazionismo	0,00	0,00	0,00	0,00	0,00	0,00	0,00	0,00	0,00	0,00	0,00
09	Programma 09: Servizio necroscopico e cimiteriale	0,00	0,00	0,00	0,00	0,00	0,00	0,00	0,00	0,00	0,00	0,00
10	Programma 10: Politica regionale unitaria per i diritti sociali e la famiglia (solo per le Regioni)	7.740,57	1.737,51	35.573,22	14.490.867,81	0,00	0,00	0,00	0,00	0,00	0,00	14.535.919,11

REGIONE PUGLIA – SEZIONE BILANCIO E RAGIONERIA

REGIONE PUGLIA

PROSPETTO DELLE SPESE DI BILANCIO PER MISSIONI, PROGRAMMI E MACROAGGREGATI

SPESE CORRENTI - PAGAMENTI IN C/RESIDUI

	MISSIONI E PROGRAMMI \ MACROAGGREGATI	Redditi da lavoro dipendente	Imposte e tasse a carico	Acquisto beni e servizi	Trasferimenti correnti	Trasferimenti di tributi (solo per le	Fondi perequativi (solo per	Interessi passivi	Altre spese per redditi da	Rimborsi e poste collettive	Altre spese	Totale
		101	102	103	104	105	106	107	108	109	110	100
	Totale Missione 12: Diritti sociali, politiche sociali e famiglia	131.718,28	9.046,13	393.067,00	64.367.433,33	0,00	0,00	0,00	0,00	0,00	0,00	64.901.264,74
13	Missione 13: Tutela della salute											
01	Programma 01: Servizio sanitario regionale - finanziamento ordinario corrente per la garanzia dei LEA	21.409,00	11.817,56	7.689.864,14	835.023.228,33	0,00	0,00	0,00	0,00	0,00	0,00	842.746.319,03
02	Programma 02: Servizio sanitario regionale - finanziamento aggiuntivo corrente per livelli di assistenza superiori ai LEA	0,00	0,00	0,00	5.595.531,55	0,00	0,00	0,00	0,00	0,00	0,00	5.595.531,55
03	Programma 03: Servizio sanitario regionale - finanziamento aggiuntivo corrente per la copertura dello squilibrio di bilancio corrente	0,00	0,00	0,00	0,00	0,00	0,00	0,00	0,00	0,00	0,00	0,00
04	Programma 04: Servizio sanitario regionale - ripiano di disavanzi sanitari relativi ad esercizi pregressi	0,00	0,00	0,00	0,00	0,00	0,00	0,00	0,00	0,00	0,00	0,00
05	Programma 05: Servizio sanitario regionale - investimenti sanitari	0,00	0,00	0,00	0,00	0,00	0,00	0,00	0,00	0,00	0,00	0,00
06	Programma 06: Servizio sanitario regionale - restituzione maggiori gettiti SSN	0,00	0,00	0,00	0,00	0,00	0,00	0,00	0,00	0,00	0,00	0,00
07	Programma 07: Ulteriori spese in materia sanitaria	0,00	0,00	0,00	0,00	0,00	0,00	0,00	0,00	0,00	0,00	0,00
08	Programma 08: Politica regionale unitaria per la tutela della salute (solo per le Regioni)	0,00	0,00	0,00	417.212,65	0,00	0,00	0,00	0,00	0,00	0,00	417.212,65
	Totale Missione 13: Tutela della salute	21.409,00	11.817,56	7.689.864,14	841.035.972,53	0,00	0,00	0,00	0,00	0,00	0,00	848.759.063,23
14	Missione 14: Sviluppo economico e competitività											
01	Programma 01: Industria, PMI e Artigianato	1.090,38	0,00	28.089,67	38.594,13	0,00	0,00	0,00	0,00	0,00	0,00	67.774,18

REGIONE PUGLIA SEZIONE BILANCIO E RAGIONERIA

REGIONE PUGLIA

ESERCIZIO FINANZIARIO 2017 **13 ALLEGATO E (ex. All.n.10 DLgs.118/2011-Rendiconto)**

PROSPETTO DELLE SPESE DI BILANCIO PER MISSIONI, PROGRAMMI E MACROAGGREGATI

SPESE CORRENTI - PAGAMENTI IN C/RESIDUI

	MISSIONI E PROGRAMMI \ MACROAGGREGATI	Redditi da lavoro dipendente	Imposte e tasse a carico	Acquisto beni e servizi	Trasferimenti correnti	Trasferimenti di tributi (solo per le	Fondi perequativi (solo per	Interessi passivi	Altre spese per redditi da	Rimborsi e poste collettive	Altre spese	Totale
		101	102	103	104	105	106	107	108	109	110	100
02	Programma 02: Commercio - reti distributive - tutela dei consumatori	0,00	0,00	0,00	23.978,92	0,00	0,00	0,00	0,00	0,00	0,00	23.978,92
03	Programma 03: Ricerca e innovazione	0,00	0,00	0,00	0,00	0,00	0,00	0,00	0,00	0,00	0,00	0,00
04	Programma 04: Reti e altri servizi di pubblica utilità	0,00	0,00	0,00	0,00	0,00	0,00	0,00	0,00	0,00	0,00	0,00
05	Programma 05: Politica regionale unitaria per lo sviluppo economico e la competitività (solo per le Regioni)	0,00	0,00	25.222,46	0,00	0,00	0,00	0,00	0,00	0,00	0,00	25.222,46
	Totale Missione 14: Sviluppo economico e competitività	1.090,38	0,00	53.312,13	62.573,05	0,00	0,00	0,00	0,00	0,00	0,00	116.975,56
15	Missione 15: Politiche per il lavoro e la formazione professionale											
01	Programma 01: Servizi per lo sviluppo del mercato del lavoro	0,00	0,00	0,00	0,00	0,00	0,00	0,00	0,00	0,00	0,00	0,00
02	Programma 02: Formazione professionale	0,00	0,00	0,00	3.342.802,11	0,00	0,00	0,00	0,00	0,00	0,00	3.342.802,11
03	Programma 03: Sostegno all'occupazione	348,38	0,00	47.922,52	47.700,00	0,00	0,00	0,00	0,00	0,00	0,00	95.970,90
04	Programma 04: Politica regionale unitaria per il lavoro e la formazione professionale (solo per le Regioni)	0,00	0,00	788.363,36	19.247.640,15	0,00	0,00	0,00	0,00	0,00	0,00	20.036.003,51
	Totale Missione 15: Politiche per il lavoro e la formazione professionale	348,38	0,00	836.285,88	22.638.142,26	0,00	0,00	0,00	0,00	0,00	0,00	23.474.776,52
16	Missione 16: Agricoltura, politiche agroalimentari e pesca											
01	Programma 01: Sviluppo del settore agricolo e del sistema agroalimentare	0,00	46,78	423.853,10	8.434.050,08	0,00	0,00	0,00	0,00	0,00	429,34	8.858.379,30
02	Programma 02: Caccia e pesca	0,00	0,00	42.150,92	0,00	0,00	0,00	0,00	0,00	0,00	36.965,62	79.116,54
03	Programma 03: Politica regionale unitaria per l'agricoltura, i sistemi agroalimentari, la caccia e la pesca	16.291,39	20.182,30	847.622,67	2.904,86	0,00	0,00	0,00	0,00	0,00	0,00	887.001,22

REGIONE PUGLIA SEZIONE BILANCIO E RAGIONERIA

REGIONE PUGLIA

PROSPETTO DELLE SPESE DI BILANCIO PER MISSIONI, PROGRAMMI E MACROAGGREGATI

SPESE CORRENTI - PAGAMENTI IN C/RESIDUI

	MISSIONI E PROGRAMMI \ MACROAGGREGATI	Redditi da lavoro dipendente	Imposte e tasse a carico	Acquisto beni e servizi	Trasferimenti correnti	Trasferimenti di tributi (solo per le	Fondi perequativi (solo per	Interessi passivi	Altre spese per redditi da	Rimborsi e poste collettive	Altre spese	Totale
		101	102	103	104	105	106	107	108	109	110	100
	(solo per le Regioni)											
	Totale Missione 16: Agricoltura, politiche agroalimentari e pesca	16.291,39	20.229,08	1.313.626,69	8.436.954,94	0,00	0,00	0,00	0,00	0,00	37.394,96	9.824.497,06
17	Missione 17: Energia e diversificazione delle fonti energetiche											
01	Programma 01: Fonti energetiche	0,00	0,00	0,00	0,00	0,00	0,00	0,00	0,00	0,00	0,00	0,00
02	Programma 02: Politica regionale unitaria per le relazioni con le altre autonomie territoriali e locali (solo per le Regioni)	0,00	0,00	0,00	0,00	0,00	0,00	0,00	0,00	0,00	0,00	0,00
	Totale Missione 17: Energia e diversificazione delle fonti energetiche	0,00	0,00	0,00	0,00	0,00	0,00	0,00	0,00	0,00	0,00	0,00
18	Missione 18: Relazioni con le altre autonomie territoriali e locali											
01	Programma 01: Relazioni finanziarie con le altre autonomie territoriali	0,00	0,00	0,00	6.668.419,47	0,00	0,00	0,00	0,00	0,00	6.668.419,47	0,00
02	Programma 02: Politica regionale unitaria per le relazioni finanziarie con le altre autonomie territoriali (solo per le Regioni)	0,00	0,00	0,00	0,00	0,00	0,00	0,00	0,00	0,00	0,00	0,00
	Totale Missione 18: Relazioni con le altre autonomie territoriali e locali	0,00	0,00	0,00	6.668.419,47	0,00	0,00	0,00	0,00	0,00	0,00	6.668.419,47
19	Missione 19: Relazioni internazionali											
01	Programma 01: Relazioni internazionali e Cooperazione allo sviluppo	0,00	0,00	0,00	20.000,00	0,00	0,00	0,00	0,00	0,00	0,00	20.000,00
02	Programma 02: Cooperazione territoriale (solo per le Regioni)	4.633,22	416,83	215.627,33	2.405.955,78	0,00	0,00	0,00	0,00	0,00	0,00	2.626.633,16
	Totale Missione 19: Relazioni internazionali	4.633,22	416,83	215.627,33	2.425.955,78	0,00	0,00	0,00	0,00	0,00	0,00	2.646.633,16

REGIONE PUGLIA SEZIONE BILANCIO E RAGIONERIA

REGIONE PUGLIA

ESERCIZIO FINANZIARIO 2017 **13 ALLEGATO E (ex. All.n.10 DLgs.118/2011-Rendiconto)**

PROSPETTO DELLE SPESE DI BILANCIO PER MISSIONI, PROGRAMMI E MACROAGGREGATI

SPESE CORRENTI - PAGAMENTI IN C/RESIDUI

	MISSIONI E PROGRAMMI \ MACROAGGREGATI	Redditi da lavoro dipendente	Imposte e tasse a carico	Acquisto beni e servizi	Trasferimenti correnti	Trasferimenti di tributi (solo per le	Fondi perequativi (solo per	Interessi passivi	Altre spese per redditi da	Rimborsi e poste collettive	Altre spese	Totale
		101	102	103	104	105	106	107	108	109	110	100
20	Missione 20: Fondi e accantonamenti											
01	Programma 01: Fondo di riserva	0,00	0,00	0,00	0,00	0,00	0,00	0,00	0,00	0,00	0,00	0,00
02	Programma 02: Fondo crediti di dubbia esigibilità	0,00	0,00	0,00	0,00	0,00	0,00	0,00	0,00	0,00	0,00	0,00
03	Programma 03: Altri fondi	0,00	0,00	0,00	0,00	0,00	0,00	0,00	0,00	0,00	0,00	0,00
	Totale Missione 20: Fondi e accantonamenti	0,00	0,00	0,00	0,00	0,00	0,00	0,00	0,00	0,00	0,00	0,00
50	Missione 50: Debito pubblico											
01	Programma 01: Quota interessi ammortamento mutui e prestiti obbligazionari	0,00	0,00	0,00	0,00	0,00	0,00	0,00	0,00	0,00	0,00	0,00
02	Programma 02: Quota capitale ammortamento mutui e prestiti obbligazionari	0,00	0,00	0,00	0,00	0,00	0,00	0,00	0,00	0,00	0,00	0,00
	Totale Missione 50: Debito pubblico	0,00	0,00	0,00	0,00	0,00	0,00	0,00	0,00	0,00	0,00	0,00
60	Missione 60: Anticipazioni finanziarie											
01	Programma 01: Restituzione anticipazione di tesoreria	0,00	0,00	0,00	0,00	0,00	0,00	0,00	0,00	0,00	0,00	0,00
	Totale Missione 60: Anticipazioni finanziarie	0,00	0,00	0,00	0,00	0,00	0,00	0,00	0,00	0,00	0,00	0,00
99	Missione 99: Servizi per conto terzi											
01	Programma 01: Servizi per conto terzi e Partite di giro	0,00	0,00	0,00	0,00	0,00	0,00	0,00	0,00	0,00	0,00	0,00
02	Programma 02: Anticipazioni per il finanziamento del sistema sanitario nazionale	0,00	0,00	0,00	0,00	0,00	0,00	0,00	0,00	0,00	0,00	0,00
	Totale Missione 99: Servizi per conto terzi	0,00	0,00	0,00	0,00	0,00	0,00	0,00	0,00	0,00	0,00	0,00

REGIONE PUGLIA - SEZIONE BILANCIO E RAGIONERIA

REGIONE PUGLIA

PROSPETTO DELLE SPESE DI BILANCIO PER MISSIONI, PROGRAMMI E MACROAGGREGATI

SPESE CORRENTI - PAGAMENTI IN C/RESIDUI

	MISSIONI E PROGRAMMI \ MACROAGGREGATI	Redditi da lavoro dipendente	Imposte e tasse a carico	Acquisto beni e servizi	Trasferimenti correnti	Trasferimenti di tributi (solo per le	Fondi perequativi (solo per	Interessi passivi	Altre spese per redditi da	Rimborsi e poste collettive	Altre spese	Totale
		101	102	103	104	105	106	107	108	109	110	100
	Totale Macroaggregati	4.487.022,15	195.670,06	60.784.182,36	956.383.183,33	0,00	0,00	0,00	0,00	344.704,53	886.155,35	1.023.080.917,78

REGIONE PUGLIA

RENDICONTO CONSOLIDATO

EX ART. 11 COMMI 8 e 9 D.LGS 118/2011

ESERCIZIO FINANZIARIO 2017

PROSPETTO DELLE SPESE DI BILANCIO PER MISSIONI, PROGRAMMI E MACROAGGREGATI

SPESE IN CONTO CAPITALE E SPESE PER INCREMENTO DI ATTIVITA' FINANZIARIE PREVISIONI DI COMPETENZA - IMPEGNI

REGIONE PUGLIA - SEZIONE BILANCIO E RAGIONERIA

Data di stampa : 10/07/2018

PROSPETTO DELLE SPESE DI BILANCIO PER MISSIONI, PROGRAMMI E MACROAGGREGATI

SPESE IN CONTO CAPITALE E SPESE PER INCREMENTO DI ATTIVITA' FINANZIARIE PREVISIONI DI COMPETENZA - IMPEGNI

REGIONE PUGLIA

MISSIONI E PROGRAMMI / MACROAGGREGATI	Tributi in conto capitale a carico dell'ente	Investimenti fissi lordi ed acquisto di terreni	Contributi agli investimenti	Altri trasferimenti in conto capitale	Altre spese in conto capitale	Totale SPESE IN CONTO CAPITALE	Acquisizioni di attività finanziarie	Cessione crediti di breve termine	Cessione crediti di medio-lungo termine	Altre spese per incremento di attivita' finanziaria	Totale SPESE PER INCREMENTO DI ATTIVITA' FINANZIARIE
	201	202	203	204	205	200	301	302	303	304	300
Missione 01: Servizi istituzionali, generali e di gestione											
Programma 01: Organi istituzionali	0,00	0,00	0,00	0,00	0,00	0,00	0,00	0,00	0,00	0,00	0,00
Programma 02: Segreteria generale	0,00	0,00	0,00	0,00	0,00	0,00	0,00	0,00	0,00	0,00	0,00
Programma 03: Gestione economica, finanziaria, programmazione e provveditorato	0,00	2.534.769,98	331.447,71	0,00	0,00	2.866.217,69	0,00	0,00	135.008.188,68	0,00	135.008.188,68
Programma 04: Gestione delle entrate tributarie e servizi fiscali	0,00	0,00	0,00	0,00	0,00	0,00	0,00	0,00	0,00	0,00	0,00
Programma 05: Gestione dei beni demaniali e patrimoniali	0,00	45.087.617,01	0,00	0,00	0,00	45.087.617,01	0,00	0,00	0,00	0,00	0,00
Programma 06: Ufficio tecnico	0,00	0,00	0,00	0,00	0,00	0,00	0,00	0,00	0,00	0,00	0,00
Programma 07: Elezioni e consultazioni popolari - Anagrafe e stato civile	0,00	0,00	0,00	0,00	0,00	0,00	0,00	0,00	0,00	0,00	0,00
Programma 08: Statistica e sistemi informativi	0,00	454.468,34	0,00	0,00	0,00	454.468,34	0,00	0,00	0,00	0,00	0,00
Programma 09: Assistenza tecnico-amministrativa agli enti locali	0,00	0,00	0,00	0,00	0,00	0,00	0,00	0,00	0,00	0,00	0,00
Programma 10: Risorse umane	0,00	11.500,00	0,00	0,00	0,00	11.500,00	0,00	0,00	0,00	0,00	0,00
Programma 11: Altri servizi generali	0,00	0,00	0,00	0,00	0,00	0,00	0,00	0,00	0,00	0,00	0,00
Programma 12: Politica regionale unitaria per i servizi istituzionali, generali e di gestione (solo per le Regioni)	0,00	9.990.274,94	2.965.087,02	0,00	0,00	12.955.361,96	0,00	0,00	0,00	0,00	0,00
Totale Missione 01: Servizi istituzionali e generali, generali e di gestione	0,00	58.078.630,27	3.296.534,73	0,00	0,00	61.375.165,00	0,00	0,00	0,00	135.008.188,68	135.008.188,68
Missione 02: Giustizia											
Programma 01: Uffici giudiziari	0,00	0,00	0,00	0,00	0,00	0,00	0,00	0,00	0,00	0,00	0,00
Programma 02: Casa circondariale e altri servizi	0,00	0,00	0,00	0,00	0,00	0,00	0,00	0,00	0,00	0,00	0,00
Programma 03: Politica regionale unitaria per la giustizia (solo per le Regioni)	0,00	0,00	0,00	0,00	0,00	0,00	0,00	0,00	0,00	0,00	0,00

REGIONE PUGLIA - SEZIONE BILANCIO E RAGIONERIA - RAGIONERIA

REGIONE PUGLIA

ESERCIZIO FINANZIARIO 2017 **14 ALLEGATO E (ex. All.n.10 DLgs.118/2011-Rendiconto)**

PROSPETTO DELLE SPESE DI BILANCIO PER MISSIONI, PROGRAMMI E MACROAGGREGATI

SPESE IN CONTO CAPITALE E SPESE PER INCREMENTO DI ATTIVITA' FINANZIARIE PREVISIONI DI COMPETENZA - IMPEGNI

MISSIONI E PROGRAMMI / MACROAGGREGATI	Tributi in conto capitale a carico dell'ente	Investimenti fissi lordi ed acquisto di terreni	Contributi agli investimenti	Altri trasferimenti in conto capitale	Altre spese in conto capitale	Totale SPESE IN CONTO CAPITALE	Acquisizioni di attività finanziarie	Cessione crediti di breve termine	Cessione crediti di medio-lungo termine	Altre spese per incremento di attivita' finanziaria	Totale SPESE PER INCREMENTO DI ATTIVITA' FINANZIARIE
	201	202	203	204	205	200	301	302	303	304	300
Totale Missione 02: Giustizia	0,00	0,00	0,00	0,00	0,00	0,00	0,00	0,00	0,00	0,00	0,00
Missione 03: Ordine pubblico e sicurezza											
Programma 01: Polizia locale e amministrativa	0,00	0,00	0,00	0,00	0,00	0,00	0,00	0,00	0,00	0,00	0,00
Programma 02: Sistema integrato di sicurezza urbana	0,00	0,00	0,00	0,00	0,00	0,00	0,00	0,00	0,00	0,00	0,00
Programma 03: Politica regionale unitaria per la giustizia (solo per le Regioni)	0,00	2.035.980,60	0,00	0,00	0,00	2.035.980,60	0,00	0,00	0,00	0,00	0,00
Totale Missione 03: Ordine pubblico e sicurezza	0,00	2.035.980,60	0,00	0,00	0,00	2.035.980,60	0,00	0,00	0,00	0,00	0,00
Missione 04: Istruzione e diritto allo studio											
Programma 01: Istruzione prescolastica	0,00	0,00	0,00	0,00	0,00	0,00	0,00	0,00	0,00	0,00	0,00
Programma 02: Altri ordini di istruzione	0,00	0,00	0,00	0,00	0,00	0,00	0,00	0,00	0,00	0,00	0,00
Programma 03: Edilizia scolastica (solo per le Regioni)	0,00	0,00	16.324.122,27	0,00	0,00	16.324.122,27	0,00	0,00	0,00	0,00	0,00
Programma 04: Istruzione universitaria	0,00	0,00	0,00	0,00	0,00	0,00	0,00	0,00	0,00	0,00	0,00
Programma 05: Istruzione tecnica superiore	0,00	0,00	0,00	0,00	0,00	0,00	0,00	0,00	0,00	0,00	0,00
Programma 06: Servizi ausiliari all'istruzione	0,00	0,00	0,00	0,00	0,00	0,00	0,00	0,00	0,00	0,00	0,00
Programma 07: Diritto allo studio	0,00	0,00	0,00	0,00	0,00	0,00	0,00	0,00	0,00	0,00	0,00
Programma 08: Politica regionale unitaria per l'istruzione e il diritto allo studio (solo per le Regioni)	0,00	0,00	26.896.056,96	0,00	0,00	26.896.056,96	0,00	0,00	0,00	0,00	0,00
Totale Missione 04: Istruzione e diritto allo studio	0,00	0,00	43.220.179,23	0,00	0,00	43.220.179,23	0,00	0,00	0,00	0,00	0,00
Missione 05: Tutela e valorizzazione dei beni e delle attività culturali											
Programma 01: Valorizzazione dei beni di interesse storico	0,00	0,00	935.747,56	0,00	0,00	935.747,56	0,00	0,00	0,00	0,00	0,00

REGIONE PUGLIA - SEZIONE BILANCIO E RAGIONERIA

PROSPETTO DELLE SPESE DI BILANCIO PER MISSIONI, PROGRAMMI E MACROAGGREGATI

SPESE IN CONTO CAPITALE E SPESE PER INCREMENTO DI ATTIVITA' FINANZIARIE PREVISIONI DI COMPETENZA - IMPEGNI

REGIONE PUGLIA

MISSIONI E PROGRAMMI / MACROAGGREGATI	Tributi in conto capitale a carico dell'ente	Investimenti fissi lordi ed acquisto di terreni	Contributi agli investimenti	Altri trasferimenti in conto capitale	Altre spese in conto capitale	Totale SPESE IN CONTO CAPITALE	Acquisizioni di attività finanziarie	Cessione crediti di breve termine	Cessione crediti di medio-lungo termine	Altre spese per incremento di attivita' finanziaria	Totale SPESE PER INCREMENTO DI ATTIVITA' FINANZIARIE
	201	202	203	204	205	200	301	302	303	304	300
Programma 02: Attività culturali e interventi diversi nel settore culturale	0,00	38.859,61	432.444,74	0,00	0,00	471.304,35	0,00	0,00	0,00	0,00	0,00
Programma 03: Politica regionale unitaria per la tutela dei beni e attività culturali (solo per le Regioni)	0,00	0,00	71.453.824,17	0,00	0,00	71.453.824,17	0,00	0,00	0,00	0,00	0,00
Totale Missione 05: Tutela e valorizzazione dei beni e delle attività culturali	0,00	38.859,61	72.822.016,47	0,00	0,00	72.860.876,08	0,00	0,00	0,00	0,00	0,00
Missione 06: Politiche giovanili, sport e tempo libero											
Programma 01: Sport e tempo libero	0,00	0,00	1.066.842,48	0,00	0,00	1.066.842,48	0,00	0,00	0,00	0,00	0,00
Programma 02: Giovani	0,00	0,00	0,00	0,00	0,00	0,00	0,00	0,00	0,00	0,00	0,00
Programma 03: Politica regionale unitaria per i giovani, lo sport e il tempo libero (solo per le Regioni)	0,00	0,00	2.461.742,20	0,00	0,00	2.461.742,20	0,00	0,00	0,00	0,00	0,00
Totale Missione 06: Politiche giovanili, sport e tempo libero	0,00	0,00	3.528.584,68	0,00	0,00	3.528.584,68	0,00	0,00	0,00	0,00	0,00
Missione 07: Turismo											
Programma 01: Sviluppo e la valorizzazione del turismo	0,00	0,00	4.133.982,80	0,00	0,00	4.133.982,80	0,00	0,00	0,00	0,00	0,00
Programma 02: Politica regionale unitaria per il turismo (solo per le Regioni)	0,00	0,00	24.194.492,29	0,00	0,00	24.194.492,29	0,00	0,00	0,00	0,00	0,00
Totale Missione 07: Turismo	0,00	0,00	28.328.475,09	0,00	0,00	28.328.475,09	0,00	0,00	0,00	0,00	0,00
Missione 08: Assetto del territorio ed edilizia abitativa											
Programma 01: Urbanistica e assetto del territorio	0,00	5.748.489,46	54.657,41	44.746,35	0,00	5.847.893,22	0,00	0,00	0,00	0,00	0,00
Programma 02: Edilizia residenziale pubblica e locale e piani di edilizia economico-popolare	0,00	0,00	24.816.542,90	15.156.656,11	0,00	39.973.199,01	0,00	0,00	0,00	0,00	0,00
Programma 03: Politica regionale unitaria per l'assetto del territorio e l'edilizia abitativa (solo per le Regioni)	0,00	0,00	72.032.131,65	72.019.000,00	0,00	144.051.131,65	0,00	0,0(		0,00	0,00

REGIONE PUGLIA SEZIONE BILANCIO E RAGIONERIA

REGIONE PUGLIA

ESERCIZIO FINANZIARIO 2017 **14 ALLEGATO E (ex. All.n.10 DLgs.118/2011-Rendiconto)**

PROSPETTO DELLE SPESE DI BILANCIO PER MISSIONI, PROGRAMMI E MACROAGGREGATI

SPESE IN CONTO CAPITALE E SPESE PER INCREMENTO DI ATTIVITA' FINANZIARIE PREVISIONI DI COMPETENZA - IMPEGNI

MISSIONI E PROGRAMMI / MACROAGGREGATI	Tributi in conto capitale a carico dell'ente	Investimenti fissi lordi ed acquisto di terreni	Contributi agli investimenti	Altri trasferimenti in conto capitale	Altre spese in conto capitale	Totale SPESE IN CONTO CAPITALE	Acquisizioni di attività finanziarie	Cessione crediti di breve termine	Cessione crediti di medio-lungo termine	Altre spese per incremento di attivita' finanziaria	Totale SPESE PER INCREMENTO DI ATTIVITA' FINANZIARIE
	201	202	203	204	205	200	301	302	303	304	300
Totale Missione 08: Assetto del territorio ed edilizia abitativa	0,00	5.748.489,46	96.903.331,96	87.220.402,46	0,00	189.872.223,88	0,00	0,00	0,00	0,00	0,00
Missione 09: Sviluppo sostenibile e tutela del territorio e dell'ambiente											
Programma 01: Difesa del suolo	0,00	0,00	6.295.180,61	0,00	0,00	6.295.180,61	0,00	0,00	0,00	0,00	0,00
Programma 02: Tutela, valorizzazione e recupero ambientale	0,00	0,00	0,00	0,00	0,00	0,00	0,00	0,00	0,00	0,00	0,00
Programma 03: Rifiuti	0,00	0,00	0,00	0,00	0,00	0,00	0,00	0,00	0,00	0,00	0,00
Programma 04: Servizio idrico integrato	0,00	0,00	9.210.000,00	0,00	0,00	9.210.000,00	0,00	0,00	0,00	0,00	0,00
Programma 05: Aree protette, parchi naturali, protezione naturalistica e forestazione	0,00	0,00	0,00	0,00	0,00	0,00	0,00	0,00	0,00	0,00	0,00
Programma 06: Tutela e valorizzazione delle risorse idriche	0,00	0,00	0,00	0,00	0,00	0,00	0,00	0,00	0,00	0,00	0,00
Programma 07: Sviluppo sostenibile territorio montano piccoli Comuni	0,00	0,00	0,00	0,00	0,00	0,00	0,00	0,00	0,00	0,00	0,00
Programma 08: Qualità dell'aria e riduzione dell'inquinamento	0,00	0,00	18.186.464,80	9.071.337,99	0,00	27.257.802,79	0,00	0,00	0,00	0,00	0,00
Programma 09: Politica regionale unitaria per lo sviluppo sostenibile e la tutela del territorio e dell'ambiente (solo per le Regioni)	0,00	94.298,80	238.974.151,19	13.279.762,02	0,00	252.348.212,01	0,00	0,00	0,00	0,00	0,00
Totale Missione 09: Sviluppo sostenibile e tutela del territorio e dell'ambiente	0,00	94.298,80	272.665.796,60	22.351.100,01	0,00	295.111.195,41	0,00	0,00	0,00	0,00	0,00
Missione 10: Trasporti e diritto alla mobilità											
Programma 01: Trasporto ferroviario	0,00	0,00	48.602.769,90	0,00	0,00	48.602.769,90	0,00	0,00	0,00	0,00	0,00
Programma 02: Trasporto pubblico locale	0,00	0,00	27.290.487,82	0,00	0,00	27.290.487,82	0,00	0,00	0,00	0,00	0,00
Programma 03: Trasporto per vie d'acqua	0,00	389.060,03	8.694.108,45	0,00	0,00	9.083.168,48	0,00	0,00	0,00	0,00	0,00
Programma 04: Altre modalità di trasporto	0,00	0,00	9.000.000,00	0,00	0,00	9.000.000,00	0,00	0,00	0,00	0,00	0,00

REGIONE PUGLIA - SEZIONE BILANCIO E RAGIONERIA

PROSPETTO DELLE SPESE DI BILANCIO PER MISSIONI, PROGRAMMI E MACROAGGREGATI

SPESE IN CONTO CAPITALE E SPESE PER INCREMENTO DI ATTIVITA' FINANZIARIE PREVISIONI DI COMPETENZA - IMPEGNI

REGIONE PUGLIA

MISSIONI E PROGRAMMI / MACROAGGREGATI	Tributi in conto capitale a carico dell'ente	Investimenti fissi lordi ed acquisto di terreni	Contributi agli investimenti	Altri trasferimenti in conto capitale	Altre spese in conto capitale	Totale SPESE IN CONTO CAPITALE	Acquisizioni di attività finanziarie	Cessione crediti di breve termine	Cessione crediti di medio-lungo termine	Altre spese per incremento di attivita' finanziaria	Totale SPESE PER INCREMENTO DI ATTIVITA' FINANZIARIE
	201	202	203	204	205	200	301	302	303	304	300
Programma 05: Viabilità e infrastrutture stradali	0,00	0,00	151.456.590,04	2.619.078,55	0,00	154.075.668,59	0,00	0,00	500.000,00	0,00	500.000,00
Programma 06: Politica regionale unitaria per i trasporti e il diritto alla mobilità (solo per le Regioni)	0,00	0,00	82.028.814,29	114.688.502,76	0,00	196.717.317,05	0,00	0,00	0,00	0,00	0,00
Totale Missione 10: Trasporti e diritto alla mobilità	0,00	389.060,03	327.072.770,50	117.307.581,31	0,00	444.769.411,84	0,00	0,00	500.000,00	0,00	500.000,00
Missione 11: Soccorso civile											
Programma 01: Sistema di protezione civile	0,00	1.103.675,61	0,00	0,00	0,00	1.103.675,61	0,00	0,00	0,00	0,00	0,00
Programma 02: Interventi a seguito di calamità naturali	0,00	1.386.533,09	1.079.850,33	12.553.131,96	0,00	15.019.515,38	0,00	0,00	0,00	0,00	0,00
Programma 03: Politica regionale unitaria per il soccorso e la protezione civile (solo per le Regioni)	0,00	0,00	118.130,00	0,00	0,00	118.130,00	0,00	0,00	0,00	0,00	0,00
Totale Missione 11: Soccorso civile	0,00	2.490.208,70	1.197.980,33	12.553.131,96	0,00	16.241.320,99	0,00	0,00	0,00	0,00	0,00
Missione 12: Diritti sociali, politiche sociali e famiglia											
Programma 01: Interventi per l'infanzia e i minori e per asili nido	0,00	0,00	4.562.908,08	0,00	0,00	4.562.908,08	0,00	0,00	0,00	0,00	0,00
Programma 02: Interventi per la disabilità	0,00	0,00	0,00	0,00	0,00	0,00	0,00	0,00	0,00	0,00	0,00
Programma 03: Interventi per gli anziani	0,00	0,00	0,00	0,00	0,00	0,00	0,00	0,00	0,00	0,00	0,00
Programma 04: Interventi per i soggetti a rischio di esclusione sociale	0,00	0,00	800.000,00	0,00	0,00	800.000,00	0,00	0,00	0,00	0,00	0,00
Programma 05: Interventi per le famiglie	0,00	0,00	0,00	0,00	0,00	0,00	0,00	0,00	0,00	0,00	0,00
Programma 06: Interventi per il diritto alla casa	0,00	0,00	0,00	0,00	0,00	0,00	0,00	0,00	0,00	0,00	0,00
Programma 07: Programmazione e governo della rete dei servizi sociosanitari e sociali	0,00	0,00	0,00	0,00	0,00	0,00	0,00	0,00	0,00	0,00	0,00
Programma 08: Cooperazione e associazionismo	0,00	0,00	0,00	0,00	0,00	0,00	0,00	0,00	0,00	0,00	0,00

REGIONE PUGLIA SEZIONE BILANCIO E RAGIONERIA

REGIONE PUGLIA

ESERCIZIO FINANZIARIO 2017 **14 ALLEGATO E (ex. All.n.10 DLgs.118/2011-Rendiconto)**

PROSPETTO DELLE SPESE DI BILANCIO PER MISSIONI, PROGRAMMI E MACROAGGREGATI

SPESE IN CONTO CAPITALE E SPESE PER INCREMENTO DI ATTIVITA' FINANZIARIE PREVISIONI DI COMPETENZA - IMPEGNI

MISSIONI E PROGRAMMI / MACROAGGREGATI	Tributi in conto capitale a carico dell'ente	Investimenti fissi lordi ed acquisto di terreni	Contributi agli investimenti	Altri trasferimenti in conto capitale	Altre spese in conto capitale	Totale SPESE IN CONTO CAPITALE	Acquisizioni di attività finanziarie	Cessione crediti di breve termine	Cessione crediti di medio-lungo termine	Altre spese per incremento di attivita' finanziaria	Totale SPESE PER INCREMENTO DI ATTIVITA' FINANZIARIE
	201	202	203	204	205	200	301	302	303	304	300
Programma 09: Servizio necroscopico e cimiteriale	0,00	0,00	0,00	0,00	0,00	0,00	0,00	0,00	0,00	0,00	0,00
Programma 10: Politica regionale unitaria per i diritti sociali e la famiglia (solo per le Regioni)	0,00	0,00	97.542.269,06	0,00	0,00	97.542.269,06	0,00	0,00	0,00	0,00	0,00
Totale Missione 12: Diritti sociali, politiche sociali e famiglia	0,00	0,00	102.905.177,14	0,00	0,00	102.905.177,14	0,00	0,00	0,00	0,00	0,00
Missione 13: Tutela della salute											
Programma 01: Servizio sanitario regionale - finanziamento ordinario corrente per la garanzia dei LEA	0,00	0,00	177.654.012,44	0,00	0,00	177.654.012,44	0,00	0,00	0,00	0,00	0,00
Programma 02: Servizio sanitario regionale - finanziamento aggiuntivo corrente per livelli di assistenza superiori ai LEA	0,00	0,00	0,00	0,00	0,00	0,00	0,00	0,00	0,00	0,00	0,00
Programma 03: Servizio sanitario regionale - finanziamento aggiuntivo corrente per la copertura dello squilibrio di bilancio corrente	0,00	0,00	0,00	0,00	0,00	0,00	0,00	0,00	0,00	0,00	0,00
Programma 04: Servizio sanitario regionale - ripiano di disavanzi sanitari relativi ad esercizi pregressi	0,00	0,00	0,00	3.999.999,98	0,00	3.999.999,98	0,00	0,00	0,00	0,00	0,00
Programma 05: Servizio sanitario regionale - investimenti sanitari	0,00	0,00	300.000,00	0,00	0,00	300.000,00	0,00	0,00	0,00	0,00	0,00
Programma 06: Servizio sanitario regionale - restituzione maggiori gettiti SSN	0,00	0,00	0,00	0,00	0,00	0,00	0,00	0,00	0,00	0,00	0,00
Programma 07: Ulteriori spese in materia sanitaria	0,00	100.000,00	500.000,00	1.325.471,19	0,00	1.925.471,19	0,00	0,00	0,00	0,00	0,00
Programma 08: Politica regionale unitaria per la tutela della salute (solo per le Regioni)	0,00	0,00	266.341.959,82	0,00	0,00	266.341.959,82	0,00	0,00	0,00	0,00	0,00
Totale Missione 13: Tutela della salute	0,00	100.000,00	444.795.972,26	5.325.471,17	0,00	450.221.443,43	0,00	0,0(	0,00	0,00	0,00
Missione 14: Sviluppo economico e competitività											

REGIONE PUGLIA - SEZIONE BILANCIO E RAGIONERIA

PROSPETTO DELLE SPESE DI BILANCIO PER MISSIONI, PROGRAMMI E MACROAGGREGATI

SPESE IN CONTO CAPITALE E SPESE PER INCREMENTO DI ATTIVITA' FINANZIARIE PREVISIONI DI COMPETENZA - IMPEGNI

REGIONE PUGLIA

MISSIONI E PROGRAMMI / MACROAGGREGATI	Tributi in conto capitale a carico dell'ente	Investimenti fissi lordi ed acquisto di terreni	Contributi agli investimenti	Altri trasferimenti in conto capitale	Altre spese in conto capitale	Totale SPESE IN CONTO CAPITALE	Acquisizioni di attività finanziarie	Cessione crediti di breve termine	Cessione crediti di medio-lungo termine	Altre spese per incremento di attivita' finanziaria	Totale SPESE PER INCREMENTO DI ATTIVITA' FINANZIARIE
	201	202	203	204	205	200	301	302	303	304	300
Programma 01: Industria, PMI e Artigianato	0,00	0,00	1.514.434,84	2.204.458,84	0,00	3.718.893,68	0,00	0,00	0,00	0,00	0,00
Programma 02: Commercio - reti distributive - tutela dei consumatori	0,00	10.000,00	2.336.319,00	0,00	0,00	2.346.319,00	0,00	0,00	0,00	0,00	0,00
Programma 03: Ricerca e innovazione	0,00	0,00	11.424,50	0,00	0,00	11.424,50	0,00	0,00	0,00	0,00	0,00
Programma 04: Reti e altri servizi di pubblica utilità	0,00	0,00	0,00	0,00	0,00	0,00	0,00	0,00	0,00	0,00	0,00
Programma 05: Politica regionale unitaria per lo sviluppo economico e la competitività (solo per le Regioni)	0,00	52.916.996,43	591.525.310,43	3.125.354,36	0,00	647.567.661,22	0,00	0,00	0,00	0,00	0,00
Totale Missione 14: Sviluppo economico e competitività	0,00	52.926.996,43	595.387.488,77	5.329.813,20	0,00	653.644.298,40	0,00	0,00	0,00	0,00	0,00
Missione 15: Politiche per il lavoro e la formazione professionale											
Programma 01: Servizi per lo sviluppo del mercato del lavoro	0,00	0,00	0,00	0,00	0,00	0,00	0,00	0,00	0,00	0,00	0,00
Programma 02: Formazione professionale	0,00	0,00	0,00	0,00	0,00	0,00	0,00	0,00	0,00	0,00	0,00
Programma 03: Sostegno all'occupazione	0,00	0,00	0,00	0,00	0,00	0,00	0,00	0,00	0,00	0,00	0,00
Programma 04: Politica regionale unitaria per il lavoro e la formazione professionale (solo per le Regioni)	0,00	0,00	492.967,84	0,00	0,00	492.967,84	0,00	0,00	0,00	0,00	0,00
Totale Missione 15: Politiche per il lavoro e la formazione professionale	0,00	0,00	492.967,84	0,00	0,00	492.967,84	0,00	0,00	0,00	0,00	0,00
Missione 16: Agricoltura, politiche agroalimentari e pesca											
Programma 01: Sviluppo del settore agricolo e del sistema agroalimentare	0,00	1.543.397,41	5.640.738,30	654.605,96	0,00	7.838.741,67	0,00	0,00	0,00	0,00	0,00
Programma 02: Caccia e pesca	0,00	37.830,00	0,00	0,00	0,00	37.830,00	0,00	0,00	0,00	0,00	0,00
Programma 03: Politica regionale unitaria per l'agricoltura, i sistemi agroalimentari, la caccia e la pesca (solo per le Regioni)	0,00	4.587,82	23.862.841,98	0,00	0,00	23.867.429,80	0,00	0,00	0,00	0,00	0,00
Totale Missione 16: Agricoltura, politiche	0,00	1.585.815,23	29.503.580,28	654.605,96	0,00	31.744.001,47	0,00	0,00	0,00	0,00	0,00

REGIONE PUGLIA - SEZIONE BILANCIO E RAGIONERIA

REGIONE PUGLIA

ESERCIZIO FINANZIARIO 2017 **14 ALLEGATO E (ex. All.n.10 DLgs.118/2011-Rendiconto)**

PROSPETTO DELLE SPESE DI BILANCIO PER MISSIONI, PROGRAMMI E MACROAGGREGATI

SPESE IN CONTO CAPITALE E SPESE PER INCREMENTO DI ATTIVITA' FINANZIARIE PREVISIONI DI COMPETENZA - IMPEGNI

MISSIONI E PROGRAMMI / MACROAGGREGATI	Tributi in conto capitale a carico dell'ente	Investimenti fissi lordi ed acquisto di terreni	Contributi agli investimenti	Altri trasferimenti in conto capitale	Altre spese in conto capitale	Totale SPESE IN CONTO CAPITALE	Acquisizioni di attività finanziarie	Cessione crediti di breve termine	Cessione crediti di medio-lungo termine	Altre spese per incremento di attivita' finanziaria	Totale SPESE PER INCREMENTO DI ATTIVITA' FINANZIARIE
	201	202	203	204	205	200	301	302	303	304	300
agroalimentari e pesca											
Missione 17: Energia e diversificazione delle fonti energetiche											
Programma 01: Fonti energetiche	0,00	0,00	35.578.907,21	0,00	0,00	35.578.907,21	0,00	0,00	0,00	0,00	0,00
Programma 02: Politica regionale unitaria per le relazioni con le altre autonomie territoriali e locali (solo per le Regioni)	0,00	0,00	45.236.382,58	0,00	0,00	45.236.382,58	0,00	0,00	0,00	0,00	0,00
Totale Missione 17: Energia e diversificazione delle fonti energetiche	0,00	0,00	80.815.289,79	0,00	0,00	80.815.289,79	0,00	0,00	0,00	0,00	0,00
Missione 18: Relazioni con le altre autonomie territoriali e locali											
Programma 01: Relazioni finanziarie con le altre autonomie territoriali	0,00	0,00	0,00	0,00	0,00	0,00	0,00	0,00	0,00	0,00	0,00
Programma 02: Politica regionale unitaria per le relazioni finanziarie con le altre autonomie territoriali (solo per le Regioni)	0,00	0,00	0,00	0,00	0,00	0,00	0,00	0,00	0,00	0,00	0,00
Totale Missione 18: Relazioni con le altre autonomie territoriali e locali	0,00	0,00	0,00	0,00	0,00	0,00	0,00	0,00	0,00	0,00	0,00
Missione 19: Relazioni internazionali											
Programma 01: Relazioni internazionali e Cooperazione allo sviluppo	0,00	0,00	0,00	0,00	0,00	0,00	0,00	0,00	0,00	0,00	0,00
Programma 02: Cooperazione territoriale (solo per le Regioni)	0,00	81.021,42	0,00	0,00	0,00	81.021,42	0,00	0,00	0,00	0,00	0,00
Totale Missione 19: Relazioni internazionali	0,00	81.021,42	0,00	0,00	0,00	81.021,42	0,00	0,00	0,00	0,00	0,00
Missione 20: Fondi e accantonamenti											
Programma 01: Fondo di riserva	0,00	0,00	0,00	0,00	0,00	0,00	0,00	0,00	0,00	0,00	0,00
Programma 02: Fondo crediti di dubbia esigibilità	0,00	0,00	0,00	0,00	0,00	0,00	0,00	0,00	0,00	0,00	0,00
Programma 03: Altri fondi	0,00	0,00	0,00	0,00	0,00	0,00	0,00	0,00	0,00	0,00	0,00
Totale Missione 20: Fondi e	0,00	0,00	0,00	0,00	0,00	0,00	0,00	0,00	0,00	0,00	0,00

REGIONE PUGLIA SEZIONE BILANCIO RAGIONERIA

REGIONE PUGLIA

PROSPETTO DELLE SPESE DI BILANCIO PER MISSIONI, PROGRAMMI E MACROAGGREGATI

SPESE IN CONTO CAPITALE E SPESE PER INCREMENTO DI ATTIVITA' FINANZIARIE PREVISIONI DI COMPETENZA - IMPEGNI

MISSIONI E PROGRAMMI / MACROAGGREGATI	Tributi in conto capitale a carico dell'ente	Investimenti fissi lordi ed acquisto di terreni	Contributi agli investimenti	Altri trasferimenti in conto capitale	Altre spese in conto capitale	Totale SPESE IN CONTO CAPITALE	Acquisizioni di attività finanziarie	Cessione crediti di breve termine	Cessione crediti di medio-lungo termine	Altre spese per incremento di attivita' finanziaria	Totale SPESE PER INCREMENTO DI ATTIVITA' FINANZIARIE
	201	202	203	204	205	200	301	302	303	304	300
accantonamenti											
Missione 50: Debito pubblico											
Programma 01: Quota interessi ammortamento mutui e prestiti obbligazionari	0,00	0,00	0,00	0,00	0,00	0,00	0,00	0,00	0,00	0,00	0,00
Programma 02: Quota capitale ammortamento mutui e prestiti obbligazionari	0,00	0,00	0,00	0,00	0,00	0,00	0,00	0,00	0,00	0,00	0,00
Totale Missione 50: Debito pubblico	0,00	0,00	0,00	0,00	0,00	0,00	0,00	0,00	0,00	0,00	0,00
Missione 60: Anticipazioni finanziarie											
Programma 01: Restituzione anticipazione di tesoreria	0,00	0,00	0,00	0,00	0,00	0,00	0,00	0,00	0,00	0,00	0,00
Totale Missione 60: Anticipazioni finanziarie	0,00	0,00	0,00	0,00	0,00	0,00	0,00	0,00	0,00	0,00	0,00
Missione 99: Servizi per conto terzi											
Programma 01: Servizi per conto terzi e Partite di giro	0,00	0,00	0,00	0,00	0,00	0,00	0,00	0,00	0,00	0,00	0,00
Programma 02: Anticipazioni per il finanziamento del sistema sanitario nazionale	0,00	0,00	0,00	0,00	0,00	0,00	0,00	0,00	0,00	0,00	0,00
Totale Missione 99: Servizi per conto terzi	0,00	0,00	0,00	0,00	0,00	0,00	0,00	0,00	0,00	0,00	0,00
Totale Macroaggregati	0,00	123.569.360,55	2.102.936.145,67	250.742.106,07	0,00	2.477.247.612,29	0,00	0,00	500.000,00	135.008.188,68	135.508.188,68

REGIONE PUGLIA - SEZIONE BILANCIO E RAGIONERIA

REGIONE PUGLIA
RENDICONTO CONSOLIDATO

EX ART. 11 COMMI 8 e 9 D.LGS 118/2011

ESERCIZIO FINANZIARIO 2017

PROSPETTO DELLE SPESE DI BILANCIO PER MISSIONI, PROGRAMMI E MACROAGGREGATI

SPESE IN CONTO CAPITALE E SPESE PER INCREMENTO DI ATTIVITA' FINANZIARIE - PAGAMENTI IN C/COMPETENZA

REGIONE PUGLIA - SEZIONE BILANCIO E RAGIONERIA

Data di stampa : 10/07/2018

REGIONE PUGLIA

PROSPETTO DELLE SPESE DI BILANCIO PER MISSIONI, PROGRAMMI E MACROAGGREGATI
SPESE IN CONTO CAPITALE E SPESE PER INCREMENTO DI ATTIVITA' FINANZIARIE - PAGAMENTI IN C/COMPETENZA

MISSIONI E PROGRAMMI / MACROAGGREGATI	Tributi in conto capitale a carico dell'ente	Investimenti fissi lordi ed acquisto di terreni	Contributi agli investimenti	Altri trasferimenti in conto capitale	Altre spese in conto capitale	Totale SPESE IN CONTO CAPITALE	Acquisizioni di attività finanziarie	Cessione crediti di breve termine	Cessione crediti di medio-lungo termine	Altre spese per incremento di attivita' finanziaria	Totale SPESE PER INCREMENTO DI ATTIVITA' FINANZIARIE
	201	202	203	204	205	200	301	302	303	304	300
Missione 01: Servizi istituzionali, generali e di gestione											
Programma 01: Organi istituzionali	0,00	0,00	0,00	0,00	0,00	0,00	0,00	0,00	0,00	0,00	0,00
Programma 02: Segreteria generale	0,00	0,00	0,00	0,00	0,00	0,00	0,00	0,00	0,00	0,00	0,00
Programma 03: Gestione economica, finanziaria, programmazione e provveditorato	0,00	4.736.322,92	650.988,22	0,00	0,00	5.387.311,14	0,00	0,00	270.016.377,36	0,00	270.016.377,36
Programma 04: Gestione delle entrate tributarie e servizi fiscali	0,00	0,00	0,00	0,00	0,00	0,00	0,00	0,00	0,00	0,00	0,00
Programma 05: Gestione dei beni demaniali e patrimoniali	0,00	26.270.925,72	0,00	0,00	0,00	26.270.925,72	0,00	0,00	0,00	0,00	0,00
Programma 06: Ufficio tecnico	0,00	0,00	0,00	0,00	0,00	0,00	0,00	0,00	0,00	0,00	0,00
Programma 07: Elezioni e consultazioni popolari - Anagrafe e stato civile	0,00	0,00	0,00	0,00	0,00	0,00	0,00	0,00	0,00	0,00	0,00
Programma 08: Statistica e sistemi informativi	0,00	20.000,00	0,00	0,00	0,00	20.000,00	0,00	0,00	0,00	0,00	0,00
Programma 09: Assistenza tecnico-amministrativa agli enti locali	0,00	0,00	0,00	0,00	0,00	0,00	0,00	0,00	0,00	0,00	0,00
Programma 10: Risorse umane	0,00	0,00	0,00	0,00	0,00	0,00	0,00	0,00	0,00	0,00	0,00
Programma 11: Altri servizi generali	0,00	0,00	0,00	0,00	0,00	0,00	0,00	0,00	0,00	0,00	0,00
Programma 12: Politica regionale unitaria per i servizi istituzionali, generali e di gestione (solo per le Regioni)	0,00	13.267.286,50	1.876.461,18	0,00	0,00	15.143.747,68	0,00	0,00	0,00	0,00	0,00
Totale Missione 01: Servizi istituzionali e generali, generali e di gestione	0,00	44.294.535,14	2.527.449,40	0,00	0,00	46.821.984,54	0,00	0,00	0,00	270.016.377,36	270.016.377,36
Missione 02: Giustizia											
Programma 01: Uffici giudiziari	0,00	0,00	0,00	0,00	0,00	0,00	0,00	0,00	0,00	0,00	0,00
Programma 02: Casa circondariale e altri servizi	0,00	0,00	0,00	0,00	0,00	0,00	0,00	0,00	0,00	0,00	0,00

REGIONE PUGLIA – SEZIONE BILANCIO E RAGIONERIA

REGIONE PUGLIA

ESERCIZIO FINANZIARIO 2017 **15 ALLEGATO E (ex. All.n.10 DLgs.118/2011-Rendiconto)**

PROSPETTO DELLE SPESE DI BILANCIO PER MISSIONI, PROGRAMMI E MACROAGGREGATI
SPESE IN CONTO CAPITALE E SPESE PER INCREMENTO DI ATTIVITA' FINANZIARIE - PAGAMENTI IN C/COMPETENZA

MISSIONI E PROGRAMMI / MACROAGGREGATI	Tributi in conto capitale a carico dell'ente	Investimenti fissi lordi ed acquisto di terreni	Contributi agli investimenti	Altri trasferimenti in conto capitale	Altre spese in conto capitale	Totale SPESE IN CONTO CAPITALE	Acquisizioni di attività finanziarie	Cessione crediti di breve termine	Cessione crediti di medio-lungo termine	Altre spese per incremento di attivita' finanziaria	Totale SPESE PER INCREMENTO DI ATTIVITA' FINANZIARIE
	201	202	203	204	205	200	301	302	303	304	300
Programma 03: Politica regionale unitaria per la giustizia (solo per le Regioni)	0,00	0,00	0,00	0,00	0,00	0,00	0,00	0,00	0,00	0,00	0,00
Totale Missione 02: Giustizia	0,00	0,00	0,00	0,00	0,00	0,00	0,00	0,00	0,00	0,00	0,00
Missione 03: Ordine pubblico e sicurezza											
Programma 01: Polizia locale e amministrativa	0,00	0,00	0,00	0,00	0,00	0,00	0,00	0,00	0,00	0,00	0,00
Programma 02: Sistema integrato di sicurezza urbana	0,00	0,00	0,00	0,00	0,00	0,00	0,00	0,00	0,00	0,00	0,00
Programma 03: Politica regionale unitaria per la giustizia (solo per le Regioni)	0,00	3.219.122,64	0,00	0,00	0,00	3.219.122,64	0,00	0,00	0,00	0,00	0,00
Totale Missione 03: Ordine pubblico e sicurezza	0,00	3.219.122,64	0,00	0,00	0,00	3.219.122,64	0,00	0,00	0,00	0,00	0,00
Missione 04: Istruzione e diritto allo studio											
Programma 01: Istruzione prescolastica	0,00	0,00	0,00	0,00	0,00	0,00	0,00	0,00	0,00	0,00	0,00
Programma 02: Altri ordini di istruzione	0,00	0,00	0,00	0,00	0,00	0,00	0,00	0,00	0,00	0,00	0,00
Programma 03: Edilizia scolastica (solo per le Regioni)	0,00	0,00	1.972.421,80	0,00	0,00	1.972.421,80	0,00	0,00	0,00	0,00	0,00
Programma 04: Istruzione universitaria	0,00	0,00	0,00	0,00	0,00	0,00	0,00	0,00	0,00	0,00	0,00
Programma 05: Istruzione tecnica superiore	0,00	0,00	0,00	0,00	0,00	0,00	0,00	0,00	0,00	0,00	0,00
Programma 06: Servizi ausiliari all'istruzione	0,00	0,00	0,00	0,00	0,00	0,00	0,00	0,00	0,00	0,00	0,00
Programma 07: Diritto allo studio	0,00	0,00	0,00	0,00	0,00	0,00	0,00	0,00	0,00	0,00	0,00
Programma 08: Politica regionale unitaria per l'istruzione e il diritto allo studio (solo per le Regioni)	0,00	0,00	48.352.457,54	0,00	0,00	48.352.457,54	0,00	0,00	0,00	0,00	0,00

REGIONE PUGLIA SEZIONE BILANCIO E RAGIONERIA

PROSPETTO DELLE SPESE DI BILANCIO PER MISSIONI, PROGRAMMI E MACROAGGREGATI

SPESE IN CONTO CAPITALE E SPESE PER INCREMENTO DI ATTIVITA' FINANZIARIE - PAGAMENTI IN C/COMPETENZA

MISSIONI E PROGRAMMI / MACROAGGREGATI	Tributi in conto capitale a carico dell'ente	Investimenti fissi lordi ed acquisto di terreni	Contributi agli investimenti	Altri trasferimenti in conto capitale	Altre spese in conto capitale	Totale SPESE IN CONTO CAPITALE	Acquisizioni di attività finanziarie	Cessione crediti di breve termine	Cessione crediti di medio-lungo termine	Altre spese per incremento di attivita' finanziaria	Totale SPESE PER INCREMENTO DI ATTIVITA' FINANZIARIE
	201	202	203	204	205	200	301	302	303	304	300
Totale Missione 04: Istruzione e diritto allo studio	0,00	0,00	50.324.879,34	0,00	0,00	50.324.879,34	0,00	0,00	0,00	0,00	0,00
Missione 05: Tutela e valorizzazione dei beni e delle attività culturali											
Programma 01: Valorizzazione dei beni di interesse storico	0,00	0,00	757.673,54	0,00	0,00	757.673,54	0,00	0,00	0,00	0,00	0,00
Programma 02: Attività culturali e interventi diversi nel settore culturale	0,00	0,00	219.714,48	0,00	0,00	219.714,48	0,00	0,00	0,00	0,00	0,00
Programma 03: Politica regionale unitaria per la tutela dei beni e attività culturali (solo per le Regioni)	0,00	0,00	17.258.248,58	0,00	0,00	17.258.248,58	0,00	0,00	0,00	0,00	0,00
Totale Missione 05: Tutela e valorizzazione dei beni e delle attività culturali	0,00	0,00	18.235.636,60	0,00	0,00	18.235.636,60	0,00	0,00	0,00	0,00	0,00
Missione 06: Politiche giovanili, sport e tempo libero											
Programma 01: Sport e tempo libero	0,00	0,00	2.086.436,08	0,00	0,00	2.086.436,08	0,00	0,00	0,00	0,00	0,00
Programma 02: Giovani	0,00	0,00	0,00	0,00	0,00	0,00	0,00	0,00	0,00	0,00	0,00
Programma 03: Politica regionale unitaria per i giovani, lo sport e il tempo libero (solo per le Regioni)	0,00	0,00	0,00	0,00	0,00	0,00	0,00	0,00	0,00	0,00	0,00
Totale Missione 06: Politiche giovanili, sport e tempo libero	0,00	0,00	2.086.436,08	0,00	0,00	2.086.436,08	0,00	0,00	0,00	0,00	0,00
Missione 07: Turismo											
Programma 01: Sviluppo e la valorizzazione del turismo	0,00	0,00	1.890.165,60	0,00	0,00	1.890.165,60	0,00	0,00	0,00	0,00	0,00
Programma 02: Politica regionale unitaria per il turismo (solo per le Regioni)	0,00	0,00	18.905.093,86	0,00	0,00	18.905.093,86	0,00	0,00	0,00	0,00	0,00
Totale Missione 07: Turismo	0,00	0,00	20.795.259,46	0,00	0,00	20.795.259,46	0,00	0,00	0,00	0,00	0,00
Missione 08: Assetto del territorio ed edilizia abitativa											

REGIONE PUGLIA SEZIONE BILANCIO E RAGIONERIA

REGIONE PUGLIA

ESERCIZIO FINANZIARIO 2017 **15 ALLEGATO E (ex. All.n.10 DLgs.118/2011-Rendiconto)**

PROSPETTO DELLE SPESE DI BILANCIO PER MISSIONI, PROGRAMMI E MACROAGGREGATI

SPESE IN CONTO CAPITALE E SPESE PER INCREMENTO DI ATTIVITA' FINANZIARIE - PAGAMENTI IN C/COMPETENZA

MISSIONI E PROGRAMMI / MACROAGGREGATI	Tributi in conto capitale a carico dell'ente	Investimenti fissi lordi ed acquisto di terreni	Contributi agli investimenti	Altri trasferimenti in conto capitale	Altre spese in conto capitale	Totale SPESE IN CONTO CAPITALE	Acquisizioni di attività finanziarie	Cessione crediti di breve termine	Cessione crediti di medio-lungo termine	Altre spese per incremento di attivita' finanziaria	Totale SPESE PER INCREMENTO DI ATTIVITA' FINANZIARIE
	201	202	203	204	205	200	301	302	303	304	300
Programma 01: Urbanistica e assetto del territorio	0,00	11.000.000,00	30.387,46	0,00	0,00	11.030.387,46	0,00	0,00	0,00	0,00	0,00
Programma 02: Edilizia residenziale pubblica e locale e piani di edilizia economico-popolare	0,00	0,00	13.045.962,42	9.618.486,76	0,00	22.664.449,18	0,00	0,00	0,00	0,00	0,00
Programma 03: Politica regionale unitaria per l'assetto del territorio e l'edilizia abitativa (solo per le Regioni)	0,00	0,00	25.921.823,14	11.518.177,26	0,00	37.440.000,40	0,00	0,00	0,00	0,00	0,00
Totale Missione 08: Assetto del territorio ed edilizia abitativa	0,00	11.000.000,00	38.998.173,02	21.136.664,02	0,00	71.134.837,04	0,00	0,00	0,00	0,00	0,00
Missione 09: Sviluppo sostenibile e tutela del territorio e dell'ambiente											
Programma 01: Difesa del suolo	0,00	0,00	3.476.590,44	0,00	0,00	3.476.590,44	0,00	0,00	0,00	0,00	0,00
Programma 02: Tutela, valorizzazione e recupero ambientale	0,00	0,00	0,00	0,00	0,00	0,00	0,00	0,00	0,00	0,00	0,00
Programma 03: Rifiuti	0,00	0,00	0,00	0,00	0,00	0,00	0,00	0,00	0,00	0,00	0,00
Programma 04: Servizio idrico integrato	0,00	0,00	420.000,00	0,00	0,00	420.000,00	0,00	0,00	0,00	0,00	0,00
Programma 05: Aree protette, parchi naturali, protezione naturalistica e forestazione	0,00	0,00	0,00	0,00	0,00	0,00	0,00	0,00	0,00	0,00	0,00
Programma 06: Tutela e valorizzazione delle risorse idriche	0,00	0,00	0,00	0,00	0,00	0,00	0,00	0,00	0,00	0,00	0,00
Programma 07: Sviluppo sostenibile territorio montano piccoli Comuni	0,00	0,00	0,00	0,00	0,00	0,00	0,00	0,00	0,00	0,00	0,00
Programma 08: Qualità dell'aria e riduzione dell'inquinamento	0,00	0,00	21.637.378,66	7.627.344,46	0,00	29.264.723,12	0,00	0,00	0,00	0,00	0,00
Programma 09: Politica regionale unitaria per lo sviluppo sostenibile e la tutela del territorio e dell'ambiente (solo per le Regioni)	0,00	104.197,64	82.654.959,32	1.366.619,00	0,00	84.125.775,96	0,00	0,00	0,00	0,00	0,00
Totale Missione 09: Sviluppo sostenibile e tutela del territorio e dell'ambiente	0,00	104.197,64	108.188.928,42	8.993.963,46	0,00	117.287.089,52	0,00	0,00	0,00	0,00	0,00

REGIONE PUGLIA SEZIONE BILANCIO E RAGIONERIA

PROSPETTO DELLE SPESE DI BILANCIO PER MISSIONI, PROGRAMMI E MACROAGGREGATI

SPESE IN CONTO CAPITALE E SPESE PER INCREMENTO DI ATTIVITA' FINANZIARIE - PAGAMENTI IN C/COMPETENZA

MISSIONI E PROGRAMMI / MACROAGGREGATI	Tributi in conto capitale a carico dell'ente	Investimenti fissi lordi ed acquisto di terreni	Contributi agli investimenti	Altri trasferimenti in conto capitale	Altre spese in conto capitale	Totale SPESE IN CONTO CAPITALE	Acquisizioni di attività finanziarie	Cessione crediti di breve termine	Cessione crediti di medio-lungo termine	Altre spese per incremento di attivita' finanziaria	Totale SPESE PER INCREMENTO DI ATTIVITA' FINANZIARIE
	201	202	203	204	205	200	301	302	303	304	300
Missione 10: Trasporti e diritto alla mobilità											
Programma 01: Trasporto ferroviario	0,00	0,00	17.512.854,86	0,00	0,00	17.512.854,86	0,00	0,00	0,00	0,00	0,00
Programma 02: Trasporto pubblico locale	0,00	0,00	1.169.704,06	0,00	0,00	1.169.704,06	0,00	0,00	0,00	0,00	0,00
Programma 03: Trasporto per vie d'acqua	0,00	477.269,54	0,00	0,00	0,00	477.269,54	0,00	0,00	0,00	0,00	0,00
Programma 04: Altre modalità di trasporto	0,00	0,00	0,00	0,00	0,00	0,00	0,00	0,00	0,00	0,00	0,00
Programma 05: Viabilità e infrastrutture stradali	0,00	0,00	6.910.020,90	5.238.157,10	0,00	12.148.178,00	0,00	0,00	0,00	0,00	0,00
Programma 06: Politica regionale unitaria per i trasporti e il diritto alla mobilità (solo per le Regioni)	0,00	0,00	135.707.923,28	3.510.399,86	0,00	139.218.323,14	0,00	0,00	0,00	0,00	0,00
Totale Missione 10: Trasporti e diritto alla mobilità	0,00	477.269,54	161.300.503,10	8.748.556,96	0,00	170.526.329,60	0,00	0,00	0,00	0,00	0,00
Missione 11: Soccorso civile											
Programma 01: Sistema di protezione civile	0,00	1.246.943,30	0,00	0,00	0,00	1.246.943,30	0,00	0,00	0,00	0,00	0,00
Programma 02: Interventi a seguito di calamità naturali	0,00	1.108.566,28	1.631.414,52	3.785.358,40	0,00	6.525.339,20	0,00	0,00	0,00	0,00	0,00
Programma 03: Politica regionale unitaria per il soccorso e la protezione civile (solo per le Regioni)	0,00	0,00	0,00	0,00	0,00	0,00	0,00	0,00	0,00	0,00	0,00
Totale Missione 11: Soccorso civile	0,00	2.355.509,58	1.631.414,52	3.785.358,40	0,00	7.772.282,50	0,00	0,00	0,00	0,00	0,00
Missione 12: Diritti sociali, politiche sociali e famiglia											
Programma 01: Interventi per l'infanzia e i minori e per asili nido	0,00	0,00	0,00	0,00	0,00	0,00	0,00	0,00	0,00	0,00	0,00
Programma 02: Interventi per la disabilità	0,00	0,00	0,00	0,00	0,00	0,00	0,00	0,00	0,00	0,00	0,00

REGIONE PUGLIA SEZIONE BILANCIO E RAGIONERIA

Bollettino Ufficiale della Regione Puglia - n. 104 del 8-8-2018

50781

REGIONE PUGLIA

ESERCIZIO FINANZIARIO 2017 **15 ALLEGATO E (ex. All.n.10 DLgs.118/2011-Rendiconto)**

PROSPETTO DELLE SPESE DI BILANCIO PER MISSIONI, PROGRAMMI E MACROAGGREGATI
SPESE IN CONTO CAPITALE E SPESE PER INCREMENTO DI ATTIVITA' FINANZIARIE - PAGAMENTI IN C/COMPETENZA

MISSIONI E PROGRAMMI / MACROAGGREGATI	Tributi in conto capitale a carico dell'ente	Investimenti fissi lordi ed acquisto di terreni	Contributi agli investimenti	Altri trasferimenti in conto capitale	Altre spese in conto capitale	Totale SPESE IN CONTO CAPITALE	Acquisizioni di attività finanziarie	Cessione crediti di breve termine	Cessione crediti di medio-lungo termine	Altre spese per incremento di attivita' finanziaria	Totale SPESE PER INCREMENTO DI ATTIVITA' FINANZIARIE
	201	202	203	204	205	200	301	302	303	304	300
Programma 03: Interventi per gli anziani	0,00	0,00	0,00	0,00	0,00	0,00	0,00	0,00	0,00	0,00	0,00
Programma 04: Interventi per i soggetti a rischio di esclusione sociale	0,00	0,00	0,00	0,00	0,00	0,00	0,00	0,00	0,00	0,00	0,00
Programma 05: Interventi per le famiglie	0,00	0,00	0,00	0,00	0,00	0,00	0,00	0,00	0,00	0,00	0,00
Programma 06: Interventi per il diritto alla casa	0,00	0,00	0,00	0,00	0,00	0,00	0,00	0,00	0,00	0,00	0,00
Programma 07: Programmazione e governo della rete dei servizi sociosanitari e sociali	0,00	0,00	0,00	0,00	0,00	0,00	0,00	0,00	0,00	0,00	0,00
Programma 08: Cooperazione e associazionismo	0,00	0,00	0,00	0,00	0,00	0,00	0,00	0,00	0,00	0,00	0,00
Programma 09: Servizio necroscopico e cimiteriale	0,00	0,00	0,00	0,00	0,00	0,00	0,00	0,00	0,00	0,00	0,00
Programma 10: Politica regionale unitaria per i diritti sociali e la famiglia (solo per le Regioni)	0,00	0,00	5.350.639,30	0,00	0,00	5.350.639,30	0,00	0,00	0,00	0,00	0,00
Totale Missione 12: Diritti sociali, politiche sociali e famiglia	0,00	0,00	5.350.639,30	0,00	0,00	5.350.639,30	0,00	0,00	0,00	0,00	0,00
Missione 13: Tutela della salute											
Programma 01: Servizio sanitario regionale - finanziamento ordinario corrente per la garanzia dei LEA	0,00	0,00	0,00	0,00	0,00	0,00	0,00	0,00	0,00	0,00	0,00
Programma 02: Servizio sanitario regionale - finanziamento aggiuntivo corrente per livelli di assistenza superiori ai LEA	0,00	0,00	0,00	0,00	0,00	0,00	0,00	0,00	0,00	0,00	0,00
Programma 03: Servizio sanitario regionale - finanziamento aggiuntivo corrente per la copertura dello squilibrio di bilancio corrente	0,00	0,00	0,00	0,00	0,00	0,00	0,00	0,00	0,00	0,00	0,00
Programma 04: Servizio sanitario regionale - ripiano di disavanzi sanitari relativi ad esercizi pregressi	0,00	0,00	0,00	7.999.999,96	0,00	7.999.999,96	0,00	0,00	0,00	0,00	0,00

REGIONE PUGLIA SEZIONE BILANCIO E RAGIONERIA

PROSPETTO DELLE SPESE DI BILANCIO PER MISSIONI, PROGRAMMI E MACROAGGREGATI

SPESE IN CONTO CAPITALE E SPESE PER INCREMENTO DI ATTIVITA' FINANZIARIE - PAGAMENTI IN C/COMPETENZA

MISSIONI E PROGRAMMI / MACROAGGREGATI	Tributi in conto capitale a carico dell'ente	Investimenti fissi lordi ed acquisto di terreni	Contributi agli investimenti	Altri trasferimenti in conto capitale	Altre spese in conto capitale	Totale SPESE IN CONTO CAPITALE	Acquisizioni di attività finanziarie	Cessione crediti di breve termine	Cessione crediti di medio-lungo termine	Altre spese per incremento di attivita' finanziaria	Totale SPESE PER INCREMENTO DI ATTIVITA' FINANZIARIE
	201	202	203	204	205	200	301	302	303	304	300
Programma 05: Servizio sanitario regionale - investimenti sanitari	0,00	0,00	0,00	0,00	0,00	0,00	0,00	0,00	0,00	0,00	0,00
Programma 06: Servizio sanitario regionale - restituzione maggiori gettiti SSN	0,00	0,00	0,00	0,00	0,00	0,00	0,00	0,00	0,00	0,00	0,00
Programma 07: Ulteriori spese in materia sanitaria	0,00	0,00	0,00	1.496.253,74	0,00	1.496.253,74	0,00	0,00	0,00	0,00	0,00
Programma 08: Politica regionale unitaria per la tutela della salute (solo per le Regioni)	0,00	0,00	430.428,12	0,00	0,00	430.428,12	0,00	0,00	0,00	0,00	0,00
Totale Missione 13: Tutela della salute	0,00	0,00	430.428,12	9.496.253,70	0,00	9.926.681,82	0,00	0,00	0,00	0,00	0,00
Missione 14: Sviluppo economico e competitività											
Programma 01: Industria, PMI e Artigianato	0,00	0,00	0,00	0,00	0,00	0,00	0,00	0,00	0,00	0,00	0,00
Programma 02: Commercio - reti distributive - tutela dei consumatori	0,00	20.000,00	2.221.524,76	0,00	0,00	2.241.524,76	0,00	0,00	0,00	0,00	0,00
Programma 03: Ricerca e innovazione	0,00	0,00	0,00	0,00	0,00	0,00	0,00	0,00	0,00	0,00	0,00
Programma 04: Reti e altri servizi di pubblica utilità	0,00	0,00	0,00	0,00	0,00	0,00	0,00	0,00	0,00	0,00	0,00
Programma 05: Politica regionale unitaria per lo sviluppo economico e la competitività (solo per le Regioni)	0,00	8.586.783,94	539.703.704,78	3.622.856,50	0,00	551.913.345,22	0,00	0,00	0,00	0,00	0,00
Totale Missione 14: Sviluppo economico e competitività	0,00	8.606.783,94	541.925.229,54	3.622.856,50	0,00	554.154.869,98	0,00	0,00	0,00	0,00	0,00
Missione 15: Politiche per il lavoro e la formazione professionale											
Programma 01: Servizi per lo sviluppo del mercato del lavoro	0,00	0,00	0,00	0,00	0,00	0,00	0,00	0,00	0,00	0,00	0,00
Programma 02: Formazione professionale	0,00	0,00	0,00	0,00	0,00	0,00	0,00	0,00	0,00	0,00	0,00
Programma 03: Sostegno all'occupazione	0,00	0,00	0,00	0,00	0,00	0,00	0,00	0,00	0,00	0,00	0,00

REGIONE PUGLIA SEZIONE BILANCIO E RAGIONERIA

REGIONE PUGLIA

ESERCIZIO FINANZIARIO 2017 **15 ALLEGATO E (ex. All.n.10 DLgs.118/2011-Rendiconto)**

PROSPETTO DELLE SPESE DI BILANCIO PER MISSIONI, PROGRAMMI E MACROAGGREGATI

SPESE IN CONTO CAPITALE E SPESE PER INCREMENTO DI ATTIVITA' FINANZIARIE - PAGAMENTI IN C/COMPETENZA

MISSIONI E PROGRAMMI / MACROAGGREGATI	Tributi in conto capitale a carico dell'ente	Investimenti fissi lordi ed acquisto di terreni	Contributi agli investimenti	Altri trasferimenti in conto capitale	Altre spese in conto capitale	Totale SPESE IN CONTO CAPITALE	Acquisizioni di attività finanziarie	Cessione crediti di breve termine	Cessione crediti di medio-lungo termine	Altre spese per incremento di attivita' finanziaria	Totale SPESE PER INCREMENTO DI ATTIVITA' FINANZIARIE
	201	202	203	204	205	200	301	302	303	304	300
Programma 04: Politica regionale unitaria per il lavoro e la formazione professionale (solo per le Regioni)	0,00	0,00	0,00	0,00	0,00	0,00	0,00	0,00	0,00	0,00	0,00
Totale Missione 15: Politiche per il lavoro e la formazione professionale	0,00	0,00	0,00	0,00	0,00	0,00	0,00	0,00	0,00	0,00	0,00
Missione 16: Agricoltura, politiche agroalimentari e pesca											
Programma 01: Sviluppo del settore agricolo e del sistema agroalimentare	0,00	334.057,24	2.794.032,08	1.309.211,92	0,00	4.437.301,24	0,00	0,00	0,00	0,00	0,00
Programma 02: Caccia e pesca	0,00	28.060,00	0,00	0,00	0,00	28.060,00	0,00	0,00	0,00	0,00	0,00
Programma 03: Politica regionale unitaria per l'agricoltura, i sistemi agroalimentari, la caccia e la pesca (solo per le Regioni)	0,00	7.101,64	24.893.064,76	0,00	0,00	24.900.166,40	0,00	0,00	0,00	0,00	0,00
Totale Missione 16: Agricoltura, politiche agroalimentari e pesca	0,00	369.218,88	27.687.096,84	1.309.211,92	0,00	29.365.527,64	0,00	0,00	0,00	0,00	0,00
Missione 17: Energia e diversificazione delle fonti energetiche											
Programma 01: Fonti energetiche	0,00	0,00	61.923,50	0,00	0,00	61.923,50	0,00	0,00	0,00	0,00	0,00
Programma 02: Politica regionale unitaria per le relazioni con le altre autonomie territoriali e locali (solo per le Regioni)	0,00	0,00	15.197.539,86	0,00	0,00	15.197.539,86	0,00	0,00	0,00	0,00	0,00
Totale Missione 17: Energia e diversificazione delle fonti energetiche	0,00	0,00	15.259.463,36	0,00	0,00	15.259.463,36	0,00	0,00	0,00	0,00	0,00
Missione 18: Relazioni con le altre autonomie territoriali e locali											
Programma 01: Relazioni finanziarie con le altre autonomie territoriali	0,00	0,00	0,00	0,00	0,00	0,00	0,00	0,00	0,00	0,00	0,00
Programma 02: Politica regionale unitaria per le relazioni finanziarie con le altre autonomie territoriali (solo per le Regioni)	0,00	0,00	0,00	0,00	0,00	0,00	0,00	0,00	0,00	0,00	0,00

REGIONE PUGLIA SEZIONE BILANCIO E RAGIONERIA

PROSPETTO DELLE SPESE DI BILANCIO PER MISSIONI, PROGRAMMI E MACROAGGREGATI

SPESE IN CONTO CAPITALE E SPESE PER INCREMENTO DI ATTIVITA' FINANZIARIE - PAGAMENTI IN C/COMPETENZA

MISSIONI E PROGRAMMI / MACROAGGREGATI	Tributi in conto capitale a carico dell'ente	Investimenti fissi lordi ed acquisto di terreni	Contributi agli investimenti	Altri trasferimenti in conto capitale	Altre spese in conto capitale	Totale SPESE IN CONTO CAPITALE	Acquisizioni di attività finanziarie	Cessione crediti di breve termine	Cessione crediti di medio-lungo termine	Altre spese per incremento di attivita' finanziaria	Totale SPESE PER INCREMENTO DI ATTIVITA' FINANZIARIE
	201	202	203	204	205	200	301	302	303	304	300
Totale Missione 18: Relazioni con le altre autonomie territoriali e locali	0,00	0,00	0,00	0,00	0,00	0,00	0,00	0,00	0,00	0,00	0,00
Missione 19: Relazioni internazionali											
Programma 01: Relazioni internazionali e Cooperazione allo sviluppo	0,00	0,00	0,00	0,00	0,00	0,00	0,00	0,00	0,00	0,00	0,00
Programma 02: Cooperazione territoriale (solo per le Regioni)	0,00	162.042,84	0,00	0,00	0,00	162.042,84	0,00	0,00	0,00	0,00	0,00
Totale Missione 19: Relazioni internazionali	0,00	162.042,84	0,00	0,00	0,00	162.042,84	0,00	0,00	0,00	0,00	0,00
Missione 20: Fondi e accantonamenti											
Programma 01: Fondo di riserva	0,00	0,00	0,00	0,00	0,00	0,00	0,00	0,00	0,00	0,00	0,00
Programma 02: Fondo crediti di dubbia esigibilità	0,00	0,00	0,00	0,00	0,00	0,00	0,00	0,00	0,00	0,00	0,00
Programma 03: Altri fondi	0,00	0,00	0,00	0,00	0,00	0,00	0,00	0,00	0,00	0,00	0,00
Totale Missione 20: Fondi e accantonamenti	0,00	0,00	0,00	0,00	0,00	0,00	0,00	0,00	0,00	0,00	0,00
Missione 50: Debito pubblico											
Programma 01: Quota interessi ammortamento mutui e prestiti obbligazionari	0,00	0,00	0,00	0,00	0,00	0,00	0,00	0,00	0,00	0,00	0,00
Programma 02: Quota capitale ammortamento mutui e prestiti obbligazionari	0,00	0,00	0,00	0,00	0,00	0,00	0,00	0,00	0,00	0,00	0,00
Totale Missione 50: Debito pubblico	0,00	0,00	0,00	0,00	0,00	0,00	0,00	0,00	0,00	0,00	0,00
Missione 60: Anticipazioni finanziarie											
Programma 01: Restituzione anticipazione di tesoreria	0,00	0,00	0,00	0,00	0,00	0,00	0,00	0,00	0,00	0,00	0,00
Totale Missione 60: Anticipazioni finanziarie	0,00	0,00	0,00	0,00	0,00	0,00	0,00	0,00	0,00	0,00	0,00

REGIONE PUGLIA – SEZIONE BILANCIO E RAGIONERIA

REGIONE PUGLIA

ESERCIZIO FINANZIARIO 2017 **15 ALLEGATO E (ex. All.n.10 DLgs.118/2011-Rendiconto)**

PROSPETTO DELLE SPESE DI BILANCIO PER MISSIONI, PROGRAMMI E MACROAGGREGATI
SPESE IN CONTO CAPITALE E SPESE PER INCREMENTO DI ATTIVITA' FINANZIARIE - PAGAMENTI IN C/COMPETENZA

MISSIONI E PROGRAMMI / MACROAGGREGATI	Tributi in conto capitale a carico dell'ente	Investimenti fissi lordi ed acquisto di terreni	Contributi agli investimenti	Altri trasferimenti in conto capitale	Altre spese in conto capitale	Totale SPESE IN CONTO CAPITALE	Acquisizioni di attività finanziarie	Cessione crediti di breve termine	Cessione crediti di medio-lungo termine	Altre spese per incremento di attivita' finanziaria	Totale SPESE PER INCREMENTO DI ATTIVITA' FINANZIARIE
	201	202	203	204	205	200	301	302	303	304	300
Missione 99: Servizi per conto terzi											
Programma 01: Servizi per conto terzi e Partite di giro	0,00	0,00	0,00	0,00	0,00	0,00	0,00	0,00	0,00	0,00	0,00
Programma 02: Anticipazioni per il finanziamento del sistema sanitario nazionale	0,00	0,00	0,00	0,00	0,00	0,00	0,00	0,00	0,00	0,00	0,00
Totale Missione 99: Servizi per conto terzi	0,00	0,00	0,00	0,00	0,00	0,00	0,00	0,00	0,00	0,00	0,00
Totale Macroaggregati	0,00	70.588.680,20	994.741.537,10	57.092.864,96	0,00	**********	0,00	0,00	0,00	270.016.377,36	270.016.377,36

REGIONE PUGLIA SEZIONE BILANCIO E RAGIONERIA



REGIONE PUGLIA

RENDICONTO CONSOLIDATO

EX ART. 11 COMMI 8 e 9 D.LGS 118/2011

ESERCIZIO FINANZIARIO 2017

PROSPETTO DELLE SPESE DI BILANCIO PER MISSIONI, PROGRAMMI E MACROAGGREGATI

SPESE IN CONTO CAPITALE E SPESE PER INCREMENTO DI ATTIVITA' FINANZIARIE - PAGAMENTI IN C/RESIDUI



Data di stampa : 10/07/2018

REGIONE PUGLIA

ESERCIZIO FINANZIARIO 2017 **16 ALLEGATO E (ex. All.n.10 DLgs.118/2011-Rendiconto)**

PROSPETTO DELLE SPESE DI BILANCIO PER MISSIONI, PROGRAMMI E MACROAGGREGATI

SPESE IN CONTO CAPITALE E SPESE PER INCREMENTO DI ATTIVITA' FINANZIARIE - PAGAMENTI IN C/RESIDUI

MISSIONI E PROGRAMMI / MACROAGGREGATI	Tributi in conto capitale a carico dell'ente	Investimenti fissi lordi ed acquisto di terreni	Contributi agli investimenti	Altri trasferimenti in conto capitale	Altre spese in conto capitale	Totale SPESE IN CONTO CAPITALE	Acquisizioni di attività finanziarie	Cessione crediti di breve termine	Cessione crediti di medio-lungo termine	Altre spese per incremento di attivita' finanziaria	Totale SPESE PER INCREMENTO DI ATTIVITA' FINANZIARIE
	201	202	203	204	205	200	301	302	303	304	300
Missione 01: Servizi istituzionali, generali e di gestione											
Programma 01: Organi istituzionali	3.573,84	245,19	489.265,22	258.258,58	0,00	0,00	0,00	0,00	0,00	0,00	751.342,83
Programma 02: Segreteria generale	0,00	0,00	32.722,72	0,00	0,00	0,00	0,00	0,00	0,00	0,00	32.722,72
Programma 03: Gestione economica, finanziaria, programmazione e provveditorato	0,00	9.421,50	2.503.909,15	0,00	0,00	0,00	0,00	0,00	0,00	0,00	2.513.330,65
Programma 04: Gestione delle entrate tributarie e servizi fiscali	0,00	0,00	3.672.014,41	0,00	0,00	0,00	0,00	0,00	0,00	0,00	3.672.014,41
Programma 05: Gestione dei beni demaniali e patrimoniali	0,00	0,00	0,00	0,00	0,00	0,00	0,00	0,00	0,00	0,00	0,00
Programma 06: Ufficio tecnico	0,00	0,00	216.285,26	0,00	0,00	0,00	0,00	0,00	0,00	0,00	216.285,26
Programma 07: Elezioni e consultazioni popolari - Anagrafe e stato civile	0,00	0,00	0,00	0,00	0,00	0,00	0,00	0,00	0,00	0,00	0,00
Programma 08: Statistica e sistemi informativi	0,00	0,00	601.169,45	0,00	0,00	0,00	0,00	0,00	0,00	0,00	601.169,45
Programma 09: Assistenza tecnico-amministrativa agli enti locali	0,00	0,00	0,00	0,00	0,00	0,00	0,00	0,00	0,00	0,00	0,00
Programma 10: Risorse umane	2.891.267,23	103.415,13	268.723,71	408.042,09	0,00	0,00	0,00	0,00	344.704,53	0,00	4.016.152,69
Programma 11: Altri servizi generali	1.098.456,68	1.198,98	3.318.215,22	0,00	0,00	0,00	0,00	0,00	0,00	846.979,07	5.264.849,95
Programma 12: Politica regionale unitaria per i servizi istituzionali, generali e di gestione (solo per le Regioni)	307.828,17	39.879,66	471.575,09	0,00	0,00	0,00	0,00	0,00	0,00	0,00	819.282,92
Totale Missione 01: Servizi istituzionali e generali, generali e di gestione	4.301.125,92	154.160,46	11.573.880,23	666.300,67	0,00	0,00	0,00	0,00	344.704,53	846.979,07	17.887.150,88
Missione 02: Giustizia											
Programma 01: Uffici giudiziari	0,00	0,00	0,00	0,00	0,00	0,00	0,00	0,00	0,00	0,00	0,00
Programma 02: Casa circondariale e altri servizi	0,00	0,00	0,00	0,00	0,00	0,00	0,00	0,00	0,00	0,00	0,00

REGIONE PUGLIA SEZIONE BILANCIO E RAGIONERIA

PROSPETTO DELLE SPESE DI BILANCIO PER MISSIONI, PROGRAMMI E MACROAGGREGATI

SPESE IN CONTO CAPITALE E SPESE PER INCREMENTO DI ATTIVITA' FINANZIARIE - PAGAMENTI IN C/RESIDUI

MISSIONI E PROGRAMMI / MACROAGGREGATI	Tributi in conto capitale a carico dell'ente	Investimenti fissi lordi ed acquisto di terreni	Contributi agli investimenti	Altri trasferimenti in conto capitale	Altre spese in conto capitale	Totale SPESE IN CONTO CAPITALE	Acquisizioni di attività finanziarie	Cessione crediti di breve termine	Cessione crediti di medio-lungo termine	Altre spese per incremento di attivita' finanziaria	Totale SPESE PER INCREMENTO DI ATTIVITA' FINANZIARIE
	201	202	203	204	205	200	301	302	303	304	300
Programma 03: Politica regionale unitaria per la giustizia (solo per le Regioni)	0,00	0,00	0,00	0,00	0,00	0,00	0,00	0,00	0,00	0,00	0,00
Totale Missione 02: Giustizia	0,00	0,00	0,00	0,00	0,00	0,00	0,00	0,00	0,00	0,00	0,00
Missione 03: Ordine pubblico e sicurezza											
Programma 01: Polizia locale e amministrativa	0,00	0,00	0,00	0,00	0,00	0,00	0,00	0,00	0,00	0,00	0,00
Programma 02: Sistema integrato di sicurezza urbana	0,00	0,00	0,00	0,00	0,00	0,00	0,00	0,00	0,00	0,00	0,00
Programma 03: Politica regionale unitaria per la giustizia (solo per le Regioni)	0,00	0,00	0,00	0,00	0,00	0,00	0,00	0,00	0,00	0,00	0,00
Totale Missione 03: Ordine pubblico e sicurezza	0,00	0,00	0,00	0,00	0,00	0,00	0,00	0,00	0,00	0,00	0,00
Missione 04: Istruzione e diritto allo studio											
Programma 01: Istruzione prescolastica	0,00	0,00	1.999,65	0,00	0,00	0,00	0,00	0,00	0,00	0,00	1.999,65
Programma 02: Altri ordini di istruzione	0,00	0,00	0,00	0,00	0,00	0,00	0,00	0,00	0,00	0,00	0,00
Programma 03: Edilizia scolastica (solo per le Regioni)	0,00	0,00	0,00	0,00	0,00	0,00	0,00	0,00	0,00	0,00	0,00
Programma 04: Istruzione universitaria	0,00	0,00	0,00	0,00	0,00	0,00	0,00	0,00	0,00	0,00	0,00
Programma 05: Istruzione tecnica superiore	0,00	0,00	0,00	0,00	0,00	0,00	0,00	0,00	0,00	0,00	0,00
Programma 06: Servizi ausiliari all'istruzione	0,00	0,00	0,00	0,00	0,00	0,00	0,00	0,00	0,00	0,00	0,00
Programma 07: Diritto allo studio	0,00	0,00	0,00	383.901,93	0,00	0,00	0,00	0,00	0,00	0,00	383.901,93
Programma 08: Politica regionale unitaria per l'istruzione e il diritto allo studio (solo per le Regioni)	0,00	0,00	0,00	0,00	0,00	0,00	0,00	0,00	0,00	0,00	0,00

REGIONE PUGLIA SEZIONE BILANCIO E RAGIONERIA

REGIONE PUGLIA

ESERCIZIO FINANZIARIO 2017

16 ALLEGATO E (ex. All.n.10 DLgs.118/2011-Rendiconto)

PROSPETTO DELLE SPESE DI BILANCIO PER MISSIONI, PROGRAMMI E MACROAGGREGATI

SPESE IN CONTO CAPITALE E SPESE PER INCREMENTO DI ATTIVITA' FINANZIARIE - PAGAMENTI IN C/RESIDUI

MISSIONI E PROGRAMMI / MACROAGGREGATI	Tributi in conto capitale a carico dell'ente	Investimenti fissi lordi ed acquisto di terreni	Contributi agli investimenti	Altri trasferimenti in conto capitale	Altre spese in conto capitale	Totale SPESE IN CONTO CAPITALE	Acquisizioni di attività finanziarie	Cessione crediti di breve termine	Cessione crediti di medio-lungo termine	Altre spese per incremento di attivita' finanziaria	Totale SPESE PER INCREMENTO DI ATTIVITA' FINANZIARIE
	201	202	203	204	205	200	301	302	303	304	300
Totale Missione 04: Istruzione e diritto allo studio	0,00	0,00	1.999,65	383.901,93	0,00	0,00	0,00	0,00	0,00	0,00	385.901,58
Missione 05: Tutela e valorizzazione dei beni e delle attività culturali											
Programma 01: Valorizzazione dei beni di interesse storico	0,00	0,00	0,00	95.913,89	0,00	0,00	0,00	0,00	0,00	0,00	95.913,89
Programma 02: Attività culturali e interventi diversi nel settore culturale	0,00	0,00	127.847,03	3.436.602,91	0,00	0,00	0,00	0,00	0,00	0,00	3.564.449,94
Programma 03: Politica regionale unitaria per la tutela dei beni e attività culturali (solo per le Regioni)	640,00	0,00	0,00	0,00	0,00	0,00	0,00	0,00	0,00	0,00	640,00
Totale Missione 05: Tutela e valorizzazione dei beni e delle attività culturali	640,00	0,00	127.847,03	3.532.516,80	0,00	0,00	0,00	0,00	0,00	0,00	3.661.003,83
Missione 06: Politiche giovanili, sport e tempo libero											
Programma 01: Sport e tempo libero	0,00	0,00	0,00	27.410,56	0,00	0,00	0,00	0,00	0,00	0,00	27.410,56
Programma 02: Giovani	0,00	0,00	0,00	203.960,03	0,00	0,00	0,00	0,00	0,00	0,00	203.960,03
Programma 03: Politica regionale unitaria per i giovani, lo sport e il tempo libero (solo per le Regioni)	0,00	0,00	0,00	0,00	0,00	0,00	0,00	0,00	0,00	0,00	0,00
Totale Missione 06: Politiche giovanili, sport e tempo libero	0,00	0,00	0,00	231.370,59	0,00	0,00	0,00	0,00	0,00	0,00	231.370,59
Missione 07: Turismo											
Programma 01: Sviluppo e la valorizzazione del turismo	0,00	0,00	4.052,84	426.318,54	0,00	0,00	0,00	0,00	0,00	0,00	430.371,38
Programma 02: Politica regionale unitaria per il turismo (solo per le Regioni)	0,00	0,00	0,00	0,00	0,00	0,00	0,00	0,00	0,00	0,00	0,00
Totale Missione 07: Turismo	0,00	0,00	4.052,84	426.318,54	0,00	0,00	0,00	0,00	0,00	0,00	430.371,38
Missione 08: Assetto del territorio ed edilizia abitativa											

REGIONE PUGLIA SEZIONE BILANCIO E RAGIONERIA

REGIONE PUGLIA

PROSPETTO DELLE SPESE DI BILANCIO PER MISSIONI, PROGRAMMI E MACROAGGREGATI
SPESE IN CONTO CAPITALE E SPESE PER INCREMENTO DI ATTIVITA' FINANZIARIE - PAGAMENTI IN C/RESIDUI

MISSIONI E PROGRAMMI / MACROAGGREGATI	Tributi in conto capitale a carico dell'ente	Investimenti fissi lordi ed acquisto di terreni	Contributi agli investimenti	Altri trasferimenti in conto capitale	Altre spese in conto capitale	Totale SPESE IN CONTO CAPITALE	Acquisizioni di attività finanziarie	Cessione crediti di breve termine	Cessione crediti di medio-lungo termine	Altre spese per incremento di attivita' finanziaria	Totale SPESE PER INCREMENTO DI ATTIVITA' FINANZIARIE
	201	202	203	204	205	200	301	302	303	304	300
Programma 01: Urbanistica e assetto del territorio	0,00	0,00	11.712,00	0,00	0,00	0,00	0,00	0,00	0,00	0,00	11.712,00
Programma 02: Edilizia residenziale pubblica e locale e piani di edilizia economico-popolare	0,00	0,00	0,00	258.593,07	0,00	0,00	0,00	0,00	0,00	0,00	258.593,07
Programma 03: Politica regionale unitaria per l'assetto del territorio e l'edilizia abitativa (solo per le Regioni)	0,00	0,00	0,00	0,00	0,00	0,00	0,00	0,00	0,00	0,00	0,00
Totale Missione 08: Assetto del territorio ed edilizia abitativa	0,00	0,00	11.712,00	258.593,07	0,00	0,00	0,00	0,00	0,00	0,00	270.305,07
Missione 09: Sviluppo sostenibile e tutela del territorio e dell'ambiente											
Programma 01: Difesa del suolo	0,00	0,00	50.345,70	305.023,79	0,00	0,00	0,00	0,00	0,00	0,00	355.369,49
Programma 02: Tutela, valorizzazione e recupero ambientale	0,00	0,00	0,00	0,00	0,00	0,00	0,00	0,00	0,00	0,00	0,00
Programma 03: Rifiuti	863,42	0,00	0,00	0,00	0,00	0,00	0,00	0,00	0,00	0,00	863,42
Programma 04: Servizio idrico integrato	0,00	0,00	78.387,45	0,00	0,00	0,00	0,00	0,00	0,00	1.781,32	80.168,77
Programma 05: Aree protette, parchi naturali, protezione naturalistica e forestazione	500,00	0,00	0,00	159.794,50	0,00	0,00	0,00	0,00	0,00	0,00	160.294,50
Programma 06: Tutela e valorizzazione delle risorse idriche	0,00	0,00	0,00	0,00	0,00	0,00	0,00	0,00	0,00	0,00	0,00
Programma 07: Sviluppo sostenibile territorio montano piccoli Comuni	0,00	0,00	0,00	0,00	0,00	0,00	0,00	0,00	0,00	0,00	0,00
Programma 08: Qualità dell'aria e riduzione dell'inquinamento	0,00	0,00	0,00	0,00	0,00	0,00	0,00	0,00	0,00	0,00	0,00
Programma 09: Politica regionale unitaria per lo sviluppo sostenibile e la tutela del territorio e dell'ambiente (solo per le Regioni)	8.402,16	0,00	4.500,00	30.000,00	0,00	0,00	0,00	0,00	0,00	0,00	42.902,16
Totale Missione 09: Sviluppo sostenibile e tutela del territorio e dell'ambiente	9.765,58	0,00	133.233,15	494.818,29	0,00	0,00	0,00	0,00	0,00	1.781,32	639.598,34

REGIONE PUGLIA SEZIONE BILANCIO E RAGIONERIA

Bollettino Ufficiale della Regione Puglia - n. 104 del 8-8-2018

REGIONE PUGLIA

ESERCIZIO FINANZIARIO 2017 **16 ALLEGATO E (ex. All.n.10 DLgs.118/2011-Rendiconto)**

PROSPETTO DELLE SPESE DI BILANCIO PER MISSIONI, PROGRAMMI E MACROAGGREGATI
SPESE IN CONTO CAPITALE E SPESE PER INCREMENTO DI ATTIVITA' FINANZIARIE - PAGAMENTI IN C/RESIDUI

MISSIONI E PROGRAMMI / MACROAGGREGATI	Tributi in conto capitale a carico dell'ente	Investimenti fissi lordi ed acquisto di terreni	Contributi agli investimenti	Altri trasferimenti in conto capitale	Altre spese in conto capitale	Totale SPESE IN CONTO CAPITALE	Acquisizioni di attività finanziarie	Cessione crediti di breve termine	Cessione crediti di medio-lungo termine	Altre spese per incremento di attivita' finanziaria	Totale SPESE PER INCREMENTO DI ATTIVITA' FINANZIARIE
	201	202	203	204	205	200	301	302	303	304	300
Missione 10: Trasporti e diritto alla mobilità											
Programma 01: Trasporto ferroviario	0,00	0,00	37.894.764,67	0,00	0,00	0,00	0,00	0,00	0,00	0,00	37.894.764,67
Programma 02: Trasporto pubblico locale	0,00	0,00	412.362,47	4.197.115,34	0,00	0,00	0,00	0,00	0,00	0,00	4.609.477,81
Programma 03: Trasporto per vie d'acqua	0,00	0,00	31.447,94	0,00	0,00	0,00	0,00	0,00	0,00	0,00	31.447,94
Programma 04: Altre modalità di trasporto	0,00	0,00	0,00	237.559,65	0,00	0,00	0,00	0,00	0,00	0,00	237.559,65
Programma 05: Viabilità e infrastrutture stradali	0,00	0,00	0,00	0,00	0,00	0,00	0,00	0,00	0,00	0,00	0,00
Programma 06: Politica regionale unitaria per i trasporti e il diritto alla mobilità (solo per le Regioni)	0,00	0,00	0,00	0,00	0,00	0,00	0,00	0,00	0,00	0,00	0,00
Totale Missione 10: Trasporti e diritto alla mobilità	0,00	0,00	38.338.575,08	4.434.674,99	0,00	0,00	0,00	0,00	0,00	0,00	42.773.250,07
Missione 11: Soccorso civile											
Programma 01: Sistema di protezione civile	0,00	0,00	91.099,21	319.237,09	0,00	0,00	0,00	0,00	0,00	0,00	410.336,30
Programma 02: Interventi a seguito di calamità naturali	0,00	0,00	0,00	0,00	0,00	0,00	0,00	0,00	0,00	0,00	0,00
Programma 03: Politica regionale unitaria per il soccorso e la protezione civile (solo per le Regioni)	0,00	0,00	0,00	0,00	0,00	0,00	0,00	0,00	0,00	0,00	0,00
Totale Missione 11: Soccorso civile	0,00	0,00	91.099,21	319.237,09	0,00	0,00	0,00	0,00	0,00	0,00	410.336,30
Missione 12: Diritti sociali, politiche sociali e famiglia											
Programma 01: Interventi per l'infanzia e i minori e per asili nido	0,00	0,00	0,00	6.250.813,91	0,00	0,00	0,00	0,00	0,00	0,00	6.250.813,91
Programma 02: Interventi per la disabilità	0,00	0,00	0,00	538.447,08	0,00	0,00	0,00	0,00	0,00	0,00	538.447,08

REGIONE PUGLIA SEZIONE BILANCIO E RAGIONERIA

REGIONE PUGLIA

PROSPETTO DELLE SPESE DI BILANCIO PER MISSIONI, PROGRAMMI E MACROAGGREGATI
SPESE IN CONTO CAPITALE E SPESE PER INCREMENTO DI ATTIVITA' FINANZIARIE - PAGAMENTI IN C/RESIDUI

MISSIONI E PROGRAMMI / MACROAGGREGATI	Tributi in conto capitale a carico dell'ente	Investimenti fissi lordi ed acquisto di terreni	Contributi agli investimenti	Altri trasferimenti in conto capitale	Altre spese in conto capitale	Totale SPESE IN CONTO CAPITALE	Acquisizioni di attività finanziarie	Cessione crediti di breve termine	Cessione crediti di medio-lungo termine	Altre spese per incremento di attivita' finanziaria	Totale SPESE PER INCREMENTO DI ATTIVITA' FINANZIARIE
	201	202	203	204	205	200	301	302	303	304	300
Programma 03: Interventi per gli anziani	0,00	0,00	0,00	24.164.305,62	0,00	0,00	0,00	0,00	0,00	0,00	24.164.305,62
Programma 04: Interventi per i soggetti a rischio di esclusione sociale	0,00	0,00	96.887,41	18.144.971,83	0,00	0,00	0,00	0,00	0,00	0,00	18.241.859,24
Programma 05: Interventi per le famiglie	0,00	0,00	0,00	363.479,70	0,00	0,00	0,00	0,00	0,00	0,00	363.479,70
Programma 06: Interventi per il diritto alla casa	0,00	0,00	0,00	414.547,38	0,00	0,00	0,00	0,00	0,00	0,00	414.547,38
Programma 07: Programmazione e governo della rete dei servizi sociosanitari e sociali	123.977,71	7.308,62	260.606,37	0,00	0,00	0,00	0,00	0,00	0,00	0,00	391.892,70
Programma 08: Cooperazione e associazionismo	0,00	0,00	0,00	0,00	0,00	0,00	0,00	0,00	0,00	0,00	0,00
Programma 09: Servizio necroscopico e cimiteriale	0,00	0,00	0,00	0,00	0,00	0,00	0,00	0,00	0,00	0,00	0,00
Programma 10: Politica regionale unitaria per i diritti sociali e la famiglia (solo per le Regioni)	7.740,57	1.737,51	35.573,22	14.490.867,81	0,00	0,00	0,00	0,00	0,00	0,00	14.535.919,11
Totale Missione 12: Diritti sociali, politiche sociali e famiglia	131.718,28	9.046,13	393.067,00	64.367.433,33	0,00	0,00	0,00	0,00	0,00	0,00	64.901.264,74
Missione 13: Tutela della salute											
Programma 01: Servizio sanitario regionale - finanziamento ordinario corrente per la garanzia dei LEA	21.409,00	11.817,56	7.689.864,14	835.023.228,33	0,00	0,00	0,00	0,00	0,00	0,00	842.746.319,03
Programma 02: Servizio sanitario regionale - finanziamento aggiuntivo corrente per livelli di assistenza superiori ai LEA	0,00	0,00	0,00	5.595.531,55	0,00	0,00	0,00	0,00	0,00	0,00	5.595.531,55
Programma 03: Servizio sanitario regionale - finanziamento aggiuntivo corrente per la copertura dello squilibrio di bilancio corrente	0,00	0,00	0,00	0,00	0,00	0,00	0,00	0,00	0,00	0,00	0,00
Programma 04: Servizio sanitario regionale - ripiano di disavanzi sanitari relativi ad esercizi pregressi	0,00	0,00	0,00	0,00	0,00	0,00	0,00	0,00	0,00	0,00	0,00

REGIONE PUGLIA SEZIONE BILANCIO E RAGIONERIA

Bollettino Ufficiale della Regione Puglia - n. 104 del 8-8-2018

REGIONE PUGLIA

ESERCIZIO FINANZIARIO 2017

16 ALLEGATO E (ex. All.n.10 DLgs.118/2011-Rendiconto)

PROSPETTO DELLE SPESE DI BILANCIO PER MISSIONI, PROGRAMMI E MACROAGGREGATI

SPESE IN CONTO CAPITALE E SPESE PER INCREMENTO DI ATTIVITA' FINANZIARIE - PAGAMENTI IN C/RESIDUI

MISSIONI E PROGRAMMI / MACROAGGREGATI	Tributi in conto capitale a carico dell'ente	Investimenti fissi lordi ed acquisto di terreni	Contributi agli investimenti	Altri trasferimenti in conto capitale	Altre spese in conto capitale	Totale SPESE IN CONTO CAPITALE	Acquisizioni di attività finanziarie	Cessione crediti di breve termine	Cessione crediti di medio-lungo termine	Altre spese per incremento di attivita' finanziaria	Totale SPESE PER INCREMENTO DI ATTIVITA' FINANZIARIE
	201	202	203	204	205	200	301	302	303	304	300
Programma 05: Servizio sanitario regionale - investimenti sanitari	0,00	0,00	0,00	0,00	0,00	0,00	0,00	0,00	0,00	0,00	0,00
Programma 06: Servizio sanitario regionale - restituzione maggiori gettiti SSN	0,00	0,00	0,00	0,00	0,00	0,00	0,00	0,00	0,00	0,00	0,00
Programma 07: Ulteriori spese in materia sanitaria	0,00	0,00	0,00	0,00	0,00	0,00	0,00	0,00	0,00	0,00	0,00
Programma 08: Politica regionale unitaria per la tutela della salute (solo per le Regioni)	0,00	0,00	0,00	417.212,65	0,00	0,00	0,00	0,00	0,00	0,00	417.212,65
Totale Missione 13: Tutela della salute	21.409,00	11.817,56	7.689.864,14	841.035.972,53	0,00	0,00	0,00	0,00	0,00	0,00	848.759.063,23
Missione 14: Sviluppo economico e competitività											
Programma 01: Industria, PMI e Artigianato	1.090,38	0,00	28.089,67	38.594,13	0,00	0,00	0,00	0,00	0,00	0,00	67.774,18
Programma 02: Commercio - reti distributive - tutela dei consumatori	0,00	0,00	0,00	23.978,92	0,00	0,00	0,00	0,00	0,00	0,00	23.978,92
Programma 03: Ricerca e innovazione	0,00	0,00	0,00	0,00	0,00	0,00	0,00	0,00	0,00	0,00	0,00
Programma 04: Reti e altri servizi di pubblica utilità	0,00	0,00	0,00	0,00	0,00	0,00	0,00	0,00	0,00	0,00	0,00
Programma 05: Politica regionale unitaria per lo sviluppo economico e la competitività (solo per le Regioni)	0,00	0,00	25.222,46	0,00	0,00	0,00	0,00	0,00	0,00	0,00	25.222,46
Totale Missione 14: Sviluppo economico e competitività	1.090,38	0,00	53.312,13	62.573,05	0,00	0,00	0,00	0,00	0,00	0,00	116.975,56
Missione 15: Politiche per il lavoro e la formazione professionale											
Programma 01: Servizi per lo sviluppo del mercato del lavoro	0,00	0,00	0,00	0,00	0,00	0,00	0,00	0,00	0,00	0,00	0,00
Programma 02: Formazione professionale	0,00	0,00	0,00	3.342.802,11	0,00	0,00	0,00	0,00	0,00	0,00	3.342.802,11
Programma 03: Sostegno	348,38	0,00	47.922,52	47.700,00	0,00	0,00	0,00	0,00	0,00	0,00	95.970,90

REGIONE PUGLIA SEZIONE BILANCIO E RAGIONERIA

REGIONE PUGLIA

PROSPETTO DELLE SPESE DI BILANCIO PER MISSIONI, PROGRAMMI E MACROAGGREGATI
SPESE IN CONTO CAPITALE E SPESE PER INCREMENTO DI ATTIVITA' FINANZIARIE - PAGAMENTI IN C/RESIDUI

MISSIONI E PROGRAMMI / MACROAGGREGATI	Tributi in conto capitale a carico dell'ente	Investimenti fissi lordi ed acquisto di terreni	Contributi agli investimenti	Altri trasferimenti in conto capitale	Altre spese in conto capitale	Totale SPESE IN CONTO CAPITALE	Acquisizioni di attività finanziarie	Cessione crediti di breve termine	Cessione crediti di medio-lungo termine	Altre spese per incremento di attivita' finanziaria	Totale SPESE PER INCREMENTO DI ATTIVITA' FINANZIARIE
	201	202	203	204	205	200	301	302	303	304	300
all'occupazione											
Programma 04: Politica regionale unitaria per il lavoro e la formazione professionale (solo per le Regioni)	0,00	0,00	788.363,36	19.247.640,15	0,00	0,00	0,00	0,00	0,00	0,00	20.036.003,51
Totale Missione 15: Politiche per il lavoro e la formazione professionale	348,38	0,00	836.285,88	22.638.142,26	0,00	0,00	0,00	0,00	0,00	0,00	23.474.776,52
Missione 16: Agricoltura, politiche agroalimentari e pesca											
Programma 01: Sviluppo del settore agricolo e del sistema agroalimentare	0,00	46,78	423.853,10	8.434.050,08	0,00	0,00	0,00	0,00	0,00	429,34	8.858.379,30
Programma 02: Caccia e pesca	0,00	0,00	42.150,92	0,00	0,00	0,00	0,00	0,00	0,00	36.965,62	79.116,54
Programma 03: Politica regionale unitaria per l'agricoltura, i sistemi agroalimentari, la caccia e la pesca (solo per le Regioni)	16.291,39	20.182,30	847.622,67	2.904,86	0,00	0,00	0,00	0,00	0,00	0,00	887.001,22
Totale Missione 16: Agricoltura, politiche agroalimentari e pesca	16.291,39	20.229,08	1.313.626,69	8.436.954,94	0,00	0,00	0,00	0,00	0,00	37.394,96	9.824.497,06
Missione 17: Energia e diversificazione delle fonti energetiche											
Programma 01: Fonti energetiche	0,00	0,00	0,00	0,00	0,00	0,00	0,00	0,00	0,00	0,00	0,00
Programma 02: Politica regionale unitaria per le relazioni con le altre autonomie territoriali e locali (solo per le Regioni)	0,00	0,00	0,00	0,00	0,00	0,00	0,00	0,00	0,00	0,00	0,00
Totale Missione 17: Energia e diversificazione delle fonti energetiche	0,00	0,00	0,00	0,00	0,00	0,00	0,00	0,00	0,00	0,00	0,00
Missione 18: Relazioni con le altre autonomie territoriali e locali											
Programma 01: Relazioni finanziarie con le altre autonomie territoriali	0,00	0,00	0,00	6.668.419,47	0,00	0,00	0,00	0,00	0,00	6.668.419,47	0,00
Programma 02: Politica regionale unitaria per le relazioni finanziarie con le altre autonomie territoriali (solo per le	0,00	0,00	0,00	0,00	0,00	0,00	0,00	0,00	0,00	0,00	0,00

REGIONE PUGLIA SEZIONE BILANCIO E RAGIONERIA

REGIONE PUGLIA

ESERCIZIO FINANZIARIO 2017 **16 ALLEGATO E (ex. All.n.10 DLgs.118/2011-Rendiconto)**

PROSPETTO DELLE SPESE DI BILANCIO PER MISSIONI, PROGRAMMI E MACROAGGREGATI
SPESE IN CONTO CAPITALE E SPESE PER INCREMENTO DI ATTIVITA' FINANZIARIE - PAGAMENTI IN C/RESIDUI

MISSIONI E PROGRAMMI / MACROAGGREGATI	Tributi in conto capitale a carico dell'ente	Investimenti fissi lordi ed acquisto di terreni	Contributi agli investimenti	Altri trasferimenti in conto capitale	Altre spese in conto capitale	Totale SPESE IN CONTO CAPITALE	Acquisizioni di attività finanziarie	Cessione crediti di breve termine	Cessione crediti di medio-lungo termine	Altre spese per incremento di attivita' finanziaria	Totale SPESE PER INCREMENTO DI ATTIVITA' FINANZIARIE
	201	202	203	204	205	200	301	302	303	304	300
Regioni)											
Totale Missione 18: Relazioni con le altre autonomie territoriali e locali	0,00	0,00	0,00	6.668.419,47	0,00	0,00	0,00	0,00	0,00	0,00	6.668.419,47
Missione 19: Relazioni internazionali											
Programma 01: Relazioni internazionali e Cooperazione allo sviluppo	0,00	0,00	0,00	20.000,00	0,00	0,00	0,00	0,00	0,00	0,00	20.000,00
Programma 02: Cooperazione territoriale (solo per le Regioni)	4.633,22	416,83	215.627,33	2.405.955,78	0,00	0,00	0,00	0,00	0,00	0,00	2.626.633,16
Totale Missione 19: Relazioni internazionali	4.633,22	416,83	215.627,33	2.425.955,78	0,00	0,00	0,00	0,00	0,00	0,00	2.646.633,16
Missione 20: Fondi e accantonamenti											
Programma 01: Fondo di riserva	0,00	0,00	0,00	0,00	0,00	0,00	0,00	0,00	0,00	0,00	0,00
Programma 02: Fondo crediti di dubbia esigibilità	0,00	0,00	0,00	0,00	0,00	0,00	0,00	0,00	0,00	0,00	0,00
Programma 03: Altri fondi	0,00	0,00	0,00	0,00	0,00	0,00	0,00	0,00	0,00	0,00	0,00
Totale Missione 20: Fondi e accantonamenti	0,00	0,00	0,00	0,00	0,00	0,00	0,00	0,00	0,00	0,00	0,00
Missione 50: Debito pubblico											
Programma 01: Quota interessi ammortamento mutui e prestiti obbligazionari	0,00	0,00	0,00	0,00	0,00	0,00	0,00	0,00	0,00	0,00	0,00
Programma 02: Quota capitale ammortamento mutui e prestiti obbligazionari	0,00	0,00	0,00	0,00	0,00	0,00	0,00	0,00	0,00	0,00	0,00
Totale Missione 50: Debito pubblico	0,00	0,00	0,00	0,00	0,00	0,00	0,00	0,00	0,00	0,00	0,00
Missione 60: Anticipazioni finanziarie											
Programma 01: Restituzione anticipazione di tesoreria	0,00	0,00	0,00	0,00	0,00	0,00	0,00	0,00	0,00	0,00	0,00

REGIONE PUGLIA SEZIONE BILANCIO E RAGIONERIA

REGIONE PUGLIA

PROSPETTO DELLE SPESE DI BILANCIO PER MISSIONI, PROGRAMMI E MACROAGGREGATI
SPESE IN CONTO CAPITALE E SPESE PER INCREMENTO DI ATTIVITA' FINANZIARIE - PAGAMENTI IN C/RESIDUI

MISSIONI E PROGRAMMI / MACROAGGREGATI	Tributi in conto capitale a carico dell'ente	Investimenti fissi lordi ed acquisto di terreni	Contributi agli investimenti	Altri trasferimenti in conto capitale	Altre spese in conto capitale	Totale SPESE IN CONTO CAPITALE	Acquisizioni di attività finanziarie	Cessione crediti di breve termine	Cessione crediti di medio-lungo termine	Altre spese per incremento di attivita' finanziaria	Totale SPESE PER INCREMENTO DI ATTIVITA' FINANZIARIE
	201	202	203	204	205	200	301	302	303	304	300
Totale Missione 60: Anticipazioni finanziarie	0,00	0,00	0,00	0,00	0,00	0,00	0,00	0,00	0,00	0,00	0,00
Missione 99: Servizi per conto terzi											
Programma 01: Servizi per conto terzi e Partite di giro	0,00	0,00	0,00	0,00	0,00	0,00	0,00	0,00	0,00	0,00	0,00
Programma 02: Anticipazioni per il finanziamento del sistema sanitario nazionale	0,00	0,00	0,00	0,00	0,00	0,00	0,00	0,00	0,00	0,00	0,00
Totale Missione 99: Servizi per conto terzi	0,00	0,00	0,00	0,00	0,00	0,00	0,00	0,00	0,00	0,00	0,00
Totale Macroaggregati	4.487.022,15	195.670,06	60.784.182,36	956.383.183,33	0,00	0,00	0,00	0,00	344.704,53	886.155,35	1.023.080.917,78

REGIONE PUGLIA SEZIONE BILANCIO E RAGIONERIA

17 ALLEGATO E (ex. All.n.10 DLgs.118/2011-Rendiconto)

REGIONE PUGLIA

RENDICONTO CONSOLIDATO

EX ART. 11 COMMI 8 e 9 D.LGS 118/2011

ESERCIZIO FINANZIARIO 2017

PROSPETTO DELLE SPESE DI BILANCIO PER MISSIONI, PROGRAMMI E MACROAGGREGATI

SPESE PER RIMBORSO DI PRESTITI - IMPEGNI

REGIONE PUGLIA - SEZIONE BILANCIO E RAGIONERIA

Data di stampa : 10/07/2018

PROSPETTO DELLE SPESE DI BILANCIO PER MISSIONI, PROGRAMMI E MACROAGGREGATI

SPESE PER RIMBORSO DI PRESTITI - IMPEGNI

REGIONE PUGLIA

&CS_RP

	MISSIONI E PROGRAMMI \ MACROAGGREGATI	Rimborso di titoli obbligazionari	Rimborso prestiti a breve termine	Rimborso mutui e altri finanziamenti a medio lungo termine	Rimborso di altre forme di indebitamento	Fondi per rimborso prestiti	Totale
		401	402	403	404	405	400
01	Missione 01: Servizi istituzionali, generali e di gestione						
01	Programma 01: Organi istituzionali	0,00	0,00	0,00	0,00	0,00	0,00
02	Programma 02: Segreteria generale	0,00	0,00	0,00	0,00	0,00	0,00
03	Programma 03: Gestione economica, finanziaria, programmazione e provveditorato	0,00	0,00	0,00	0,00	0,00	0,00
04	Programma 04: Gestione delle entrate tributarie e servizi fiscali	0,00	0,00	0,00	0,00	0,00	0,00
05	Programma 05: Gestione dei beni demaniali e patrimoniali	0,00	0,00	0,00	0,00	0,00	0,00
06	Programma 06: Ufficio tecnico	0,00	0,00	7.891.331,34	0,00	0,00	7.891.331,34
07	Programma 07: Elezioni e consultazioni popolari - Anagrafe e stato civile	0,00	0,00	0,00	0,00	0,00	0,00
08	Programma 08: Statistica e sistemi informativi	0,00	0,00	0,00	0,00	0,00	0,00
09	Programma 09: Assistenza tecnico-amministrativa agli enti locali	0,00	0,00	0,00	0,00	0,00	0,00
10	Programma 10: Risorse umane	0,00	0,00	0,00	0,00	0,00	0,00
11	Programma 11: Altri servizi generali	0,00	0,00	0,00	0,00	0,00	0,00
12	Programma 12: Politica regionale unitaria per i servizi istituzionali, generali e di gestione (solo per le Regioni)	0,00	0,00	5.560.436,42	0,00	0,00	5.560.436,42
	Totale Missione 01: Servizi istituzionali e generali, generali e di gestione	0,00	0,00	13.451.767,76	0,00	0,00	13.451.767,76
02	Missione 02: Giustizia						
01	Programma 01: Uffici giudiziari	0,00	0,00	0,00	0,00	0,00	0,00
02	Programma 02: Casa circondariale e altri servizi	0,00	0,00	0,00	0,00	0,00	0,00

REGIONE PUGLIA SEZIONE BILANCIO E RAGIONERIA

REGIONE PUGLIA

ESERCIZIO FINANZIARIO 2017 **17 ALLEGATO E (ex. All.n.10 DLgs.118/2011-Rendiconto)**

PROSPETTO DELLE SPESE DI BILANCIO PER MISSIONI, PROGRAMMI E MACROAGGREGATI

SPESE PER RIMBORSO DI PRESTITI - IMPEGNI

&CS_RP

	MISSIONI E PROGRAMMI \ MACROAGGREGATI	Rimborso di titoli obbligazionari	Rimborso prestiti a breve termine	Rimborso mutui e altri finanziamenti a medio lungo termine	Rimborso di altre forme di indebitamento	Fondi per rimborso prestiti	Totale
		401	402	403	404	405	400
03	Programma 03: Politica regionale unitaria per la giustizia (solo per le Regioni)	0,00	0,00	0,00	0,00	0,00	0,00
	Totale Missione 02: Giustizia	0,00	0,00	0,00	0,00	0,00	0,00
03	Missione 03: Ordine pubblico e sicurezza						
01	Programma 01: Polizia locale e amministrativa	0,00	0,00	0,00	0,00	0,00	0,00
02	Programma 02: Sistema integrato di sicurezza urbana	0,00	0,00	0,00	0,00	0,00	0,00
03	Programma 03: Politica regionale unitaria per la giustizia (solo per le Regioni)	0,00	0,00	0,00	0,00	0,00	0,00
	Totale Missione 03: Ordine pubblico e sicurezza	0,00	0,00	0,00	0,00	0,00	0,00
04	Missione 04: Istruzione e diritto allo studio						
01	Programma 01: Istruzione prescolastica	0,00	0,00	0,00	0,00	0,00	0,00
02	Programma 02: Altri ordini di istruzione	0,00	0,00	0,00	0,00	0,00	0,00
03	Programma 03: Edilizia scolastica (solo per le Regioni)	0,00	0,00	0,00	0,00	0,00	0,00
04	Programma 04: Istruzione universitaria	0,00	0,00	0,00	0,00	0,00	0,00
05	Programma 05: Istruzione tecnica superiore	0,00	0,00	0,00	0,00	0,00	0,00
06	Programma 06: Servizi ausiliari all'istruzione	0,00	0,00	0,00	0,00	0,00	0,00
07	Programma 07: Diritto allo studio	0,00	0,00	0,00	0,00	0,00	0,00
08	Programma 08: Politica regionale unitaria per l'istruzione e il diritto allo studio (solo per le Regioni)	0,00	0,00	0,00	0,00	0,00	0,00
	Totale Missione 04: Istruzione e diritto allo studio	0,00	0,00	0,00	0,00	0,00	0,00
05	Missione 05: Tutela e valorizzazione dei beni e delle attività culturali						

REGIONE PUGLIA – SEZIONE BILANCIO E RAGIONERIA

PROSPETTO DELLE SPESE DI BILANCIO PER MISSIONI, PROGRAMMI E MACROAGGREGATI

SPESE PER RIMBORSO DI PRESTITI - IMPEGNI

REGIONE PUGLIA

&CS_RP

	MISSIONI E PROGRAMMI \ MACROAGGREGATI	Rimborso di titoli obbligazionari	Rimborso prestiti a breve termine	Rimborso mutui e altri finanziamenti a medio lungo termine	Rimborso di altre forme di indebitamento	Fondi per rimborso prestiti	Totale
		401	402	403	404	405	400
01	Programma 01: Valorizzazione dei beni di interesse storico	0,00	0,00	0,00	0,00	0,00	0,00
02	Programma 02: Attività culturali e interventi diversi nel settore culturale	0,00	0,00	0,00	0,00	0,00	0,00
03	Programma 03: Politica regionale unitaria per la tutela dei beni e attività culturali (solo per le Regioni)	0,00	0,00	0,00	0,00	0,00	0,00
	Totale Missione 05: Tutela e valorizzazione dei beni e delle attività culturali	0,00	0,00	0,00	0,00	0,00	0,00
06	Missione 06: Politiche giovanili, sport e tempo libero						
01	Programma 01: Sport e tempo libero	0,00	0,00	0,00	0,00	0,00	0,00
02	Programma 02: Giovani	0,00	0,00	0,00	0,00	0,00	0,00
03	Programma 03: Politica regionale unitaria per i giovani, lo sport e il tempo libero (solo per le Regioni)	0,00	0,00	0,00	0,00	0,00	0,00
	Totale Missione 06: Politiche giovanili, sport e tempo libero	0,00	0,00	0,00	0,00	0,00	0,00
07	Missione 07: Turismo						
01	Programma 01: Sviluppo e la valorizzazione del turismo	0,00	0,00	0,00	0,00	0,00	0,00
02	Programma 02: Politica regionale unitaria per il turismo (solo per le Regioni)	0,00	0,00	0,00	0,00	0,00	0,00
	Totale Missione 07: Turismo	0,00	0,00	0,00	0,00	0,00	0,00
08	Missione 08: Assetto del territorio ed edilizia abitativa						
01	Programma 01: Urbanistica e assetto del territorio	0,00	0,00	0,00	0,00	0,00	0,00
02	Programma 02: Edilizia residenziale pubblica e locale e piani di edilizia economico-popolare	0,00	0,00	0,00	0,00	0,00	0,00
03	Programma 03: Politica regionale unitaria per l'assetto del territorio e l'edilizia abitativa (solo per le Regioni)	0,00	0,00	0,00	0,00	0,00	0,00

REGIONE PUGLIA SEZIONE BILANCIO E RAGIONERIA

REGIONE PUGLIA

ESERCIZIO FINANZIARIO 2017 **17 ALLEGATO E (ex. All.n.10 DLgs.118/2011-Rendiconto)**

PROSPETTO DELLE SPESE DI BILANCIO PER MISSIONI, PROGRAMMI E MACROAGGREGATI

SPESE PER RIMBORSO DI PRESTITI - IMPEGNI

&CS_RP

	MISSIONI E PROGRAMMI \ MACROAGGREGATI	Rimborso di titoli obbligazionari	Rimborso prestiti a breve termine	Rimborso mutui e altri finanziamenti a medio lungo termine	Rimborso di altre forme di indebitamento	Fondi per rimborso prestiti	Totale
		401	402	403	404	405	400
	Totale Missione 08: Assetto del territorio ed edilizia abitativa	0,00	0,00	0,00	0,00	0,00	0,00
09	Missione 09: Sviluppo sostenibile e tutela del territorio e dell'ambiente						
01	Programma 01: Difesa del suolo	0,00	0,00	0,00	0,00	0,00	0,00
02	Programma 02: Tutela, valorizzazione e recupero ambientale	0,00	0,00	0,00	0,00	0,00	0,00
03	Programma 03: Rifiuti	0,00	0,00	0,00	0,00	0,00	0,00
04	Programma 04: Servizio idrico integrato	0,00	0,00	0,00	0,00	0,00	0,00
05	Programma 05: Aree protette, parchi naturali, protezione naturalistica e forestazione	0,00	0,00	0,00	0,00	0,00	0,00
06	Programma 06: Tutela e valorizzazione delle risorse idriche	0,00	0,00	0,00	0,00	0,00	0,00
07	Programma 07: Sviluppo sostenibile territorio montano piccoli Comuni	0,00	0,00	0,00	0,00	0,00	0,00
08	Programma 08: Qualità dell'aria e riduzione dell'inquinamento	0,00	0,00	0,00	0,00	0,00	0,00
09	Programma 09: Politica regionale unitaria per lo sviluppo sostenibile e la tutela del territorio e dell'ambiente (solo per le Regioni)	0,00	0,00	0,00	0,00	0,00	0,00
	Totale Missione 09: Sviluppo sostenibile e tutela del territorio e dell'ambiente	0,00	0,00	0,00	0,00	0,00	0,00
10	Missione 10: Trasporti e diritto alla mobilità						
01	Programma 01: Trasporto ferroviario	0,00	0,00	0,00	0,00	0,00	0,00
02	Programma 02: Trasporto pubblico locale	0,00	0,00	10.519.946,35	0,00	0,00	10.519.946,35
03	Programma 03: Trasporto per vie d'acqua	0,00	0,00	0,00	0,00	0,00	0,00
04	Programma 04: Altre modalità di trasporto	0,00	0,00	0,00	0,00	0,00	0,00

REGIONE PUGLIA - SEZIONE BILANCIO E RAGIONERIA

PROSPETTO DELLE SPESE DI BILANCIO PER MISSIONI, PROGRAMMI E MACROAGGREGATI

SPESE PER RIMBORSO DI PRESTITI - IMPEGNI

REGIONE PUGLIA

&CS_RP

	MISSIONI E PROGRAMMI \ MACROAGGREGATI	Rimborso di titoli obbligazionari	Rimborso prestiti a breve termine	Rimborso mutui e altri finanziamenti a medio lungo termine	Rimborso di altre forme di indebitamento	Fondi per rimborso prestiti	Totale
		401	402	403	404	405	400
05	Programma 05: Viabilità e infrastrutture stradali	0,00	0,00	59.152,08	0,00	0,00	59.152,08
06	Programma 06: Politica regionale unitaria per i trasporti e il diritto alla mobilità (solo per le Regioni)	0,00	0,00	0,00	0,00	0,00	0,00
	Totale Missione 10: Trasporti e diritto alla mobilità	0,00	0,00	10.579.098,43	0,00	0,00	10.579.098,43
11	Missione 11: Soccorso civile						
01	Programma 01: Sistema di protezione civile	0,00	0,00	0,00	0,00	0,00	0,00
02	Programma 02: Interventi a seguito di calamità naturali	0,00	0,00	1.130.838,37	0,00	0,00	1.130.838,37
03	Programma 03: Politica regionale unitaria per il soccorso e la protezione civile (solo per le Regioni)	0,00	0,00	0,00	0,00	0,00	0,00
	Totale Missione 11: Soccorso civile	0,00	0,00	1.130.838,37	0,00	0,00	1.130.838,37
12	Missione 12: Diritti sociali, politiche sociali e famiglia						
01	Programma 01: Interventi per l'infanzia e i minori e per asili nido	0,00	0,00	0,00	0,00	0,00	0,00
02	Programma 02: Interventi per la disabilità	0,00	0,00	0,00	0,00	0,00	0,00
03	Programma 03: Interventi per gli anziani	0,00	0,00	0,00	0,00	0,00	0,00
04	Programma 04: Interventi per i soggetti a rischio di esclusione sociale	0,00	0,00	0,00	0,00	0,00	0,00
05	Programma 05: Interventi per le famiglie	0,00	0,00	0,00	0,00	0,00	0,00
06	Programma 06: Interventi per il diritto alla casa	0,00	0,00	0,00	0,00	0,00	0,00
07	Programma 07: Programmazione e governo della rete dei servizi sociosanitari e sociali	0,00	0,00	0,00	0,00	0,00	0,00
08	Programma 08: Cooperazione e associazionismo	0,00	0,00	0,00	0,00	0,00	0,00

REGIONE PUGLIA SEZIONE BILANCIO E RAGIONERIA

ESERCIZIO FINANZIARIO 2017 **17 ALLEGATO E (ex. All.n.10 DLgs.118/2011-Rendiconto)**

PROSPETTO DELLE SPESE DI BILANCIO PER MISSIONI, PROGRAMMI E MACROAGGREGATI

SPESE PER RIMBORSO DI PRESTITI - IMPEGNI

REGIONE PUGLIA

&CS_RP

	MISSIONI E PROGRAMMI \ MACROAGGREGATI	Rimborso di titoli obbligazionari	Rimborso prestiti a breve termine	Rimborso mutui e altri finanziamenti a medio lungo termine	Rimborso di altre forme di indebitamento	Fondi per rimborso prestiti	Totale
		401	402	403	404	405	400
09	Programma 09: Servizio necroscopico e cimiteriale	0,00	0,00	0,00	0,00	0,00	0,00
10	Programma 10: Politica regionale unitaria per i diritti sociali e la famiglia (solo per le Regioni)	0,00	0,00	0,00	0,00	0,00	0,00
	Totale Missione 12: Diritti sociali, politiche sociali e famiglia	0,00	0,00	0,00	0,00	0,00	0,00
13	Missione 13: Tutela della salute						
01	Programma 01: Servizio sanitario regionale - finanziamento ordinario corrente per la garanzia dei LEA	0,00	0,00	0,00	0,00	0,00	0,00
02	Programma 02: Servizio sanitario regionale - finanziamento aggiuntivo corrente per livelli di assistenza superiori ai LEA	0,00	0,00	0,00	0,00	0,00	0,00
03	Programma 03: Servizio sanitario regionale - finanziamento aggiuntivo corrente per la copertura dello squilibrio di bilancio corrente	0,00	0,00	0,00	0,00	0,00	0,00
04	Programma 04: Servizio sanitario regionale - ripiano di disavanzi sanitari relativi ad esercizi pregressi	0,00	0,00	19.699.995,04	0,00	0,00	19.699.995,04
05	Programma 05: Servizio sanitario regionale - investimenti sanitari	0,00	0,00	0,00	0,00	0,00	0,00
06	Programma 06: Servizio sanitario regionale - restituzione maggiori gettiti SSN	0,00	0,00	0,00	0,00	0,00	0,00
07	Programma 07: Ulteriori spese in materia sanitaria	0,00	0,00	0,00	0,00	0,00	0,00
08	Programma 08: Politica regionale unitaria per la tutela della salute (solo per le Regioni)	0,00	0,00	0,00	0,00	0,00	0,00
	Totale Missione 13: Tutela della salute	0,00	0,00	19.699.995,04	0,00	0,00	19.699.995,04
14	Missione 14: Sviluppo economico e competitività						
01	Programma 01: Industria, PMI e Artigianato	0,00	0,00	0,00	0,00	0,00	0,00
02	Programma 02: Commercio - reti distributive - tutela dei consumatori	0,00	0,00	0,00	0,00	0,00	0,00

REGIONE PUGLIA SEZIONE BILANCIO E RAGIONERIA

PROSPETTO DELLE SPESE DI BILANCIO PER MISSIONI, PROGRAMMI E MACROAGGREGATI

SPESE PER RIMBORSO DI PRESTITI - IMPEGNI

REGIONE PUGLIA

&CS_RP

	MISSIONI E PROGRAMMI \ MACROAGGREGATI	Rimborso di titoli obbligazionari	Rimborso prestiti a breve termine	Rimborso mutui e altri finanziamenti a medio lungo termine	Rimborso di altre forme di indebitamento	Fondi per rimborso prestiti	Totale
		401	402	403	404	405	400
03	Programma 03: Ricerca e innovazione	0,00	0,00	0,00	0,00	0,00	0,00
04	Programma 04: Reti e altri servizi di pubblica utilità	0,00	0,00	0,00	0,00	0,00	0,00
05	Programma 05: Politica regionale unitaria per lo sviluppo economico e la competitività (solo per le Regioni)	0,00	0,00	0,00	0,00	0,00	0,00
	Totale Missione 14: Sviluppo economico e competitività	0,00	0,00	0,00	0,00	0,00	0,00
15	Missione 15: Politiche per il lavoro e la formazione professionale						
01	Programma 01: Servizi per lo sviluppo del mercato del lavoro	0,00	0,00	0,00	0,00	0,00	0,00
02	Programma 02: Formazione professionale	0,00	0,00	0,00	0,00	0,00	0,00
03	Programma 03: Sostegno all'occupazione	0,00	0,00	0,00	0,00	0,00	0,00
04	Programma 04: Politica regionale unitaria per il lavoro e la formazione professionale (solo per le Regioni)	0,00	0,00	0,00	0,00	0,00	0,00
	Totale Missione 15: Politiche per il lavoro e la formazione professionale	0,00	0,00	0,00	0,00	0,00	0,00
16	Missione 16: Agricoltura, politiche agroalimentari e pesca						
01	Programma 01: Sviluppo del settore agricolo e del sistema agroalimentare	0,00	0,00	2.469.934,10	0,00	0,00	2.469.934,10
02	Programma 02: Caccia e pesca	0,00	0,00	0,00	0,00	0,00	0,00
03	Programma 03: Politica regionale unitaria per l'agricoltura, i sistemi agroalimentari, la caccia e la pesca (solo per le Regioni)	0,00	0,00	0,00	0,00	0,00	0,00
	Totale Missione 16: Agricoltura, politiche agroalimentari e pesca	0,00	0,00	2.469.934,10	0,00	0,00	2.469.934,10
17	Missione 17: Energia e diversificazione delle fonti energetiche						
01	Programma 01: Fonti energetiche	0,00	0,00	0,00	0,00	0,00	0,00

REGIONE PUGLIA SEZIONE BILANCIO E RAGIONERIA

ESERCIZIO FINANZIARIO 2017 **17 ALLEGATO E (ex. All.n.10 DLgs.118/2011-Rendiconto)**

PROSPETTO DELLE SPESE DI BILANCIO PER MISSIONI, PROGRAMMI E MACROAGGREGATI

SPESE PER RIMBORSO DI PRESTITI - IMPEGNI

REGIONE PUGLIA

&CS_RP

	MISSIONI E PROGRAMMI \ MACROAGGREGATI	Rimborso di titoli obbligazionari	Rimborso prestiti a breve termine	Rimborso mutui e altri finanziamenti a medio lungo termine	Rimborso di altre forme di indebitamento	Fondi per rimborso prestiti	Totale
		401	402	403	404	405	400
02	Programma 02: Politica regionale unitaria per le relazioni con le altre autonomie territoriali e locali (solo per le Regioni)	0,00	0,00	0,00	0,00	0,00	0,00
	Totale Missione 17: Energia e diversificazione delle fonti energetiche	0,00	0,00	0,00	0,00	0,00	0,00
18	Missione 18: Relazioni con le altre autonomie territoriali e locali						
01	Programma 01: Relazioni finanziarie con le altre autonomie territoriali	0,00	0,00	0,00	0,00	0,00	0,00
02	Programma 02: Politica regionale unitaria per le relazioni finanziarie con le altre autonomie territoriali (solo per le Regioni)	0,00	0,00	0,00	0,00	0,00	0,00
	Totale Missione 18: Relazioni con le altre autonomie territoriali e locali	0,00	0,00	0,00	0,00	0,00	0,00
19	Missione 19: Relazioni internazionali						
01	Programma 01: Relazioni internazionali e Cooperazione allo sviluppo	0,00	0,00	0,00	0,00	0,00	0,00
02	Programma 02: Cooperazione territoriale (solo per le Regioni)	0,00	0,00	0,00	0,00	0,00	0,00
	Totale Missione 19: Relazioni internazionali	0,00	0,00	0,00	0,00	0,00	0,00
20	Missione 20: Fondi e accantonamenti						
01	Programma 01: Fondo di riserva	0,00	0,00	0,00	0,00	0,00	0,00
02	Programma 02: Fondo crediti di dubbia esigibilità	0,00	0,00	0,00	0,00	0,00	0,00
03	Programma 03: Altri fondi	0,00	0,00	0,00	0,00	0,00	0,00
	Totale Missione 20: Fondi e accantonamenti	0,00	0,00	0,00	0,00	0,00	0,00
50	Missione 50: Debito pubblico						
01	Programma 01: Quota interessi ammortamento mutui e	0,00	0,00	0,00	0,00	0,00	0,00

REGIONE PUGLIA SEZIONE BILANCIO E RAGIONERIA

PROSPETTO DELLE SPESE DI BILANCIO PER MISSIONI, PROGRAMMI E MACROAGGREGATI

SPESE PER RIMBORSO DI PRESTITI - IMPEGNI

REGIONE PUGLIA

&CS_RP

	MISSIONI E PROGRAMMI \ MACROAGGREGATI	Rimborso di titoli obbligazionari	Rimborso prestiti a breve termine	Rimborso mutui e altri finanziamenti a medio lungo termine	Rimborso di altre forme di indebitamento	Fondi per rimborso prestiti	Totale
		401	402	403	404	405	400
	prestiti obbligazionari						
02	Programma 02: Quota capitale ammortamento mutui e prestiti obbligazionari	0,00	0,00	29.143.754,22	0,00	0,00	29.143.754,22
	Totale Missione 50: Debito pubblico	0,00	0,00	29.143.754,22	0,00	0,00	29.143.754,22
60	Missione 60: Anticipazioni finanziarie						
01	Programma 01: Restituzione anticipazione di tesoreria	0,00	0,00	0,00	0,00	0,00	0,00
	Totale Missione 60: Anticipazioni finanziarie	0,00	0,00	0,00	0,00	0,00	0,00
99	Missione 99: Servizi per conto terzi						
01	Programma 01: Servizi per conto terzi e Partite di giro	0,00	0,00	0,00	0,00	0,00	0,00
02	Programma 02: Anticipazioni per il finanziamento del sistema sanitario nazionale	0,00	0,00	0,00	0,00	0,00	0,00
	Totale Missione 99: Servizi per conto terzi	0,00	0,00	0,00	0,00	0,00	0,00
	Totale Macroaggregati	0,00	0,00	76.475.387,92	0,00	0,00	76.475.387,92

REGIONE PUGLIA SEZIONE BILANCIO E RAGIONERIA

REGIONE PUGLIA

RENDICONTO CONSOLIDATO

EX ART. 11 COMMI 8 e 9 D.LGS 118/2011

ESERCIZIO FINANZIARIO 2017

PROSPETTO DELLE SPESE DI BILANCIO PER MISSIONI, PROGRAMMI E MACROAGGREGATI

SPESE PER SERVIZI CONTO TERZI E PARTITE DI GIRO - IMPEGNI

REGIONE PUGLIA - SEZIONE BILANCIO E RAGIONERIA

Data di stampa : 10/07/2018

PROSPETTO DELLE SPESE DI BILANCIO PER MISSIONI, PROGRAMMI E MACROAGGREGATI

SPESE PER SERVIZI CONTO TERZI E PARTITE DI GIRO - IMPEGNI

REGIONE PUGLIA **2017**

	MISSIONI E PROGRAMMI / MACROAGGREGATI	Uscite per partite di giro	Uscite per conto terzi	Totale
		701	702	700
60	Missione 60: Anticipazioni finanziarie			
01	Programma 01: Restituzione anticipazione di tesoreria	0,00	0,00	0,00
	Totale Missione 60: Anticipazioni finanziarie	0,00	0,00	0,00
99	Missione 99: Servizi per conto terzi			
01	Programma 01: Servizi per conto terzi e Partite di giro	140.457.350,18	10.842.303,47	151.299.653,65
02	Programma 02: Anticipazioni per il finanziamento del sistema sanitario nazionale	1.079.281.548,30	0,00	1.079.281.548,30
	Totale Missione 99: Servizi per conto terzi	1.219.738.898,48	10.842.303,47	1.230.581.201,95
	Totale Macroaggregati	1.219.738.898,48	10.842.303,47	1.230.581.201,95

REGIONE PUGLIA - SEZIONE BILANCIO E RAGIONERIA

Bollettino Ufficiale della Regione Puglia - n. 104 del 8-8-2018

REGIONE PUGLIA
RENDICONTO CONSOLIDATO

EX ART. 11 COMMI 8 e 9 D.LGS 118/2011

ESERCIZIO FINANZIARIO 2017

ACCERTAMENTI ASSUNTI NEL 2017 E NEGLI ESERCIZI PRECEDENTI

IMPUTATI ALL'ANNO 2018 E SEGUENTI

Data di stampa : 10/07/2018

REGIONE PUGLIA - SEZIONE BILANCIO E RAGIONERIA

REGIONE PUGLIA

ACCERTAMENTI ASSUNTI NEL 2017 E NEGLI ESERCIZI PRECEDENTI
IMPUTATI ALL'ANNO 2018 E SEGUENTI

TITOLI E TIPOLOGIE DI ENTRATA		Anno 2018		Anno 2019		Anni successivi
		Previsioni di competenza	Accertamenti	Previsioni di competenza del bilancio pluriennale	Accertamenti	Accertamenti
1.00.00	Titolo 1: Entrate correnti di natura tributaria, contributiva e perequativa					
1.01.01	Tipologia 101: Imposte tasse e proventi assimilati	691.238.224,46	144.826,26	686.438.224,46	0,00	0,00
1.01.02	Tipologia 102: Tributi destinati al finanziamento della sanità (solo per le Regioni)	5.133.987.610,00	0,00	5.179.740.175,00	0,00	0,00
1.01.03	Tipologia 103: Tributi devoluti e regolati alle autonomie speciali (solo per le Regioni)	0,00	0,00	0,00	0,00	0,00
1.01.04	Tipologia 104: Compartecipazioni di tributi	353.061.398,17	0,00	353.061.398,17	0,00	0,00
1.03.01	Tipologia 301: Fondi perequativi da Amministrazioni Centrali	383.727.476,02	0,00	383.727.476,02	0,00	0,00
	Totale Titolo 1: Entrate correnti di natura tributaria, contributiva e perequativa	6.562.014.708,65	144.826,26	6.602.967.273,65	0,00	0,00
2.00.00	Titolo 2: Trasferimenti correnti					
2.01.01	Tipologia 101: Trasferimenti correnti da Amministrazioni pubbliche	2.762.930.138,19	86.399.545,69	2.715.831.896,44	6.718.228,33	1.421.470,01
2.01.02	Tipologia 102: Trasferimenti correnti da Famiglie	0,00	0,00	0,00	0,00	0,00
2.01.03	Tipologia 103: Trasferimenti correnti da Imprese	128.277.145,25	0,00	128.168.966,20	0,00	0,00
2.01.04	Tipologia 104: Trasferimenti correnti da Istituzioni Sociali Private	0,00	0,00	0,00	0,00	0,00
2.01.05	Tipologia 105: Trasferimenti correnti dall'Unione Europea e dal Resto del Mondo	189.178.965,24	65.947.999,11	137.638.990,13	4.977.167,65	1.515.855,08
	Totale Titolo 2: Trasferimenti correnti	3.080.386.248,68	152.347.544,80	2.981.639.852,77	11.695.395,98	2.937.325,09
3.00.00	Titolo 3: Entrate extratributarie					
3.01.00	Tipologia 100: Vendita di beni e servizi e proventi derivanti dalla gestione dei beni	5.597.700,00	196.900,30	5.597.700,00	182.729,50	1.090.511,95
3.02.00	Tipologia 200: Proventi derivanti dall'attività di controllo e repressione delle irregolarità e degli illeciti	3.530.000,00	19.604,11	3.530.000,00	13.470,46	3.393,00
3.03.00	Tipologia 300: Interessi attivi	2.211.000,00	24.680,20	2.211.000,00	5.096,76	12.989,52
3.04.00	Tipologia 400: Altre entrate da redditi da capitale	0,00	0,00	0,00	12.250.000,00	0,00
3.05.00	Tipologia 500: Rimborsi e altre entrate correnti	111.075.000,00	1.344.053,12	111.075.000,00	413.791,27	27.167,00
	Totale Titolo 3: Entrate extratributarie	122.413.700,00	1.585.237,73	122.413.700,00	12.865.087,99	1.134.061,47
4.00.00	Titolo 4: Entrate in conto capitale					
4.01.00	Tipologia 100: Tributi in conto capitale	0,00	0,00	0,00	0,00	0,00
4.02.00	Tipologia 200: Contributi agli investimenti	2.270.187.776,89	1.287.330.639,60	1.360.303.184,57	236.676.616,49	179.402.473,28
4.03.00	Tipologia 300: Altri trasferimenti in conto capitale	25.100.382,60	18.674.558,53	11.876.425,66	5.582.551,31	0,00
4.04.00	Tipologia 400: Entrate da alienazione di beni materiali e immateriali	5.356.000,00	84.172,21	5.356.000,00	84.361,27	383.756,56
4.05.00	Tipologia 500: Altre entrate in conto capitale	0,00	0,00	0,00	0,00	0,00
	Totale Titolo 4: Entrate in conto capitale	2.300.644.159,49	1.306.089.370,34	1.377.535.610,23	242.343.529,07	179.786.229,84
5.00.00	Titolo 5: Entrate da riduzione di attività finanziarie					
5.01.00	Tipologia 100: Alienazione di attività finanziarie	0,00	0,00	0,00	0,00	0,00
5.02.00	Tipologia 200: Riscossione di crediti di breve termine	0,00	0,00	0,00	0,00	5.000.000,00
5.03.00	Tipologia 300: Riscossione crediti di medio-lungo termine	3.801.101,65	201.616.579,94	253.801.101,65	51.643.947,26	11.364.341,02
5.04.00	Tipologia 400: Altre entrate per riduzione di attività finanziarie	1.500.000.000,00	0,00	1.500.000.000,00	0,00	0,00
	Totale Titolo 5: Entrate da riduzione di attività finanziarie	1.503.801.101,65	201.616.579,94	1.753.801.101,65	51.643.947,26	16.364.341,02
6.00.00	Titolo 6: Accensione prestiti					
6.01.00	Tipologia 100: Emissione di titoli obbligazionari	0,00	0,00	0,00	0,00	0,00
6.02.00	Tipologia 200: Accensione Prestiti a breve termine	0,00	0,00	0,00	0,00	0,00
6.03.00	Tipologia 300: Accensione Mutui e altri finanziamenti a medio lungo termine	52.448.819,36	23.198.361,37	42.000.000,00	273.168,13	115.796,25

REGIONE PUGLIA SEZIONE BILANCIO E RAGIONERIA

REGIONE PUGLIA

ESERCIZIO FINANZIARIO 2017 **19 ALLEGATO F (ex. All.n.10 DLgs.118/2011-Rendiconto)**

ACCERTAMENTI ASSUNTI NEL 2017 E NEGLI ESERCIZI PRECEDENTI
IMPUTATI ALL'ANNO 2018 E SEGUENTI

TITOLI E TIPOLOGIE DI ENTRATA		Anno 2018		Anno 2019		Anni successivi
		Previsioni di competenza	Accertamenti	Previsioni di competenza del bilancio pluriennale	Accertamenti	Accertamenti
6.04.00	Tipologia 400: Altre forme di indebitamento	0,00	0,00	0,00	0,00	0,00
	Totale Titolo 6: Accensione prestiti	52.448.819,36	23.198.361,37	42.000.000,00	3.273.163,13	115.796,25
9.00.00	Titolo 9: Entrate per conto terzi e partite di giro					
9.01.00	Tipologia 100: Entrate per partite di giro	2.858.876.000,00	0,00	2.858.876.000,00	0,00	0,00
9.02.00	Tipologia 200: Entrate per conto terzi	67.755.000,00	0,00	67.755.000,00	0,00	0,00
	Totale Titolo 9: Entrate per conto terzi e partite di giro	2.926.631.000,00	0,00	2.926.631.000,00	0,00	0,00
	Totale accertamenti	16.548.339.737,83	1.684.981.920,44	15.806.988.538,30	321.821.123,43	200.337.753,67

REGIONE PUGLIA - SEZIONE BILANCIO E RAGIONERIA

REGIONE PUGLIA
RENDICONTO CONSOLIDATO

EX ART. 11 COMMI 8 e 9 D.LGS 118/2011

ESERCIZIO FINANZIARIO 2017

IMPEGNI ASSUNTI NEL 2017 E NEGLI ESERCIZI PRECEDENTI

IMPUTATI ALL'ANNO 2018 E SEGUENTI

Data di stampa : 10/07/2018

REGIONE PUGLIA - SEZIONE BILANCIO E RAGIONERIA

REGIONE PUGLIA

ESERCIZIO FINANZIARIO 2017 **20 ALLEGATO G (ex. All.n.10 DLgs.118/2011-Rendiconto)**

IMPEGNI ASSUNTI NEL 2017 E NEGLI ESERCIZI PRECEDENTI

IMPUTATI ALL'ANNO 2018 E SEGUENTI

TITOLI E MACROAGGREGATI DI SPESA		Anno 2018		Anno 2019		Anni successivi
		Previsioni di competenza	Impegni	Previsioni di competenza del bilancio pluriennale	Impegni	Impegni
1.00	Titolo 1: Spese correnti					
1.01	Macroaggr. 101: Redditi da lavoro dipendente	165.338.664,55	10.296.161,77	160.130.164,66	3.750.527,39	2.128.583,78
1.02	Macroaggr. 102: Imposte e tasse a carico dell'ente	16.598.229,95	866.870,82	16.191.827,11	332.771,25	146.220,81
1.03	Macroaggr. 103: Acquisto di beni e servizi	507.500.773,14	29.153.666,73	488.011.514,10	6.605.705,33	1.876.177,74
1.04	Macroaggr. 104: Trasferimenti correnti	8.441.795.341,47	174.997.351,84	8.324.375.514,80	11.275.856,86	1.970.971,56
1.05	Macroaggr. 105: Trasferimenti di tributi (solo per le Regioni)	0,00	0,00	0,00	0,00	0,00
1.06	Macroaggr. 106: Fondi perequativi (solo per le Regioni)	0,00	0,00	0,00	0,00	0,00
1.07	Macroaggr. 107: Interessi passivi	47.490.786,77	46.184.388,07	45.390.042,15	43.567.797,67	496.385.361,62
1.08	Macroaggr. 108: Altre spese per redditi da capitale	0,00	0,00	0,00	0,00	0,00
1.09	Macroaggr. 109: Rimborsi e poste correttive delle entrate	14.586.000,00	39.966,51	14.586.000,00	0,00	0,00
1.10	Macroaggr. 110: Altre spese correnti	261.239.125,44	56.111,12	260.465.037,70	0,00	0,00
	Totale Titolo 1: Spese correnti	9.454.548.921,32	261.594.516,86	9.309.150.100,52	65.532.658,50	502.507.315,51
2.00	Titolo 2: Spese in conto capitale					
2.01	Macroaggr. 201: Tributi in conto capitale a carico dell'ente	0,00	0,00	0,00	0,00	0,00
2.02	Macroaggr. 202: Investimenti fissi lordi e acquisto di terreni	52.563.972,01	24.568.195,58	28.641.768,57	11.920.075,42	9.206.939,68
2.03	Macroaggr. 203: Contributi agli investimenti	2.884.676.770,96	1.431.438.370,37	1.566.716.254,79	248.778.487,42	174.686.774,71
2.04	Macroaggr. 204: Altri trasferimenti in conto capitale	270.635.847,47	252.081.241,51	27.548.536,42	8.993.930,46	0,00
2.05	Macroaggr. 205: Altre spese in conto capitale	60.244.082,52	0,00	48.166.259,65	0,00	0,00
	Totale Titolo 2: Spese in conto capitale	3.268.120.672,96	1.708.087.807,46	1.671.072.819,43	269.692.493,30	183.893.714,39
3.00	Titolo 3: Spese per incremento di attività finanziarie					
3.01	Macroaggr. 301: Acquisizioni di attività finanziarie	0,00	0,00	0,00	0,00	0,00
3.02	Macroaggr. 302: Concessione crediti di breve termine	0,00	0,00	0,00	0,00	0,00
3.03	Macroaggr. 303: Concessione crediti di medio-lungo termine	701.101,65	0,00	701.101,65	0,00	0,00
3.04	Macroaggr. 304: Altre spese per incremento di attività finanziarie	1.500.000.000,00	0,00	1.500.000.000,00	0,00	0,00
	Totale Titolo 3: Spese per incremento di attività finanziarie	1.500.701.101,65	0,00	1.500.701.101,65	0,00	0,00
4.00	Titolo 4: Rimborso di prestiti					
4.01	Macroaggr. 401: Rimborso di titoli obbligazionari	0,00	0,00	0,00	0,00	0,00
4.02	Macroaggr. 402: Rimborso prestiti a breve termine	0,00	0,00	0,00	0,00	0,00
4.03	Macroaggr. 403: Rimborso mutui e altri finanziamenti a medio lungo termine	136.022.749,41	72.698.208,38	170.861.699,39	70.076.002,29	1.335.430.375,82
4.04	Macroaggr. 404: Rimborso di altre forme di indebitamento	0,00	0,00	0,00	0,00	0,00
4.05	Macroaggr. 405: Fondi per rimborso prestiti	458.897.099,92	0,00	442.377.790,21	0,00	0,00
	Totale Titolo 4: Rimborso di prestiti	594.919.849,33	72.698.208,38	613.239.489,60	70.076.002,29	1.335.430.375,82
5.00	Titolo 5: Chiusura Anticipazioni ricevute da istituto tesoriere/cassiere					
5.01	Macroaggr. 501: Chiusura Anticipazioni ricevute da istituto tesoriere/cassiere	0,00	0,00	0,00	0,00	0,00
	Totale Titolo 5: Chiusura Anticipazioni ricevute da istituto tesoriere/cassiere	0,00	0,00	0,00	0,00	0,00
7.00	Titolo 7: Uscite per conto terzi e partite di giro					
7.01	Macroaggr. 701: Uscite per partite di giro	2.863.281.000,00	0,00	2.863.281.000,00	0,00	0,00
7.02	Macroaggr. 702: Uscite per conto terzi	63.350.000,00	0,00	63.350.000,00	0,00	0,00
	Totale Titolo 7: Uscite per conto terzi e partite di giro	2.926.631.000,00	0,00	2.926.631.000,00	0,00	0,00
	Totale impegni	17.744.921.545,26	2.042.380.532,70	16.020.794.511,20	405.301.154,09	2.021.831.405,72

REGIONE PUGLIA - SEZIONE BILANCIO E RAGIONERIA



REGIONE PUGLIA

Esercizio 2017

RENDICONTO CONSOLIDATO - ex.Art.11 commi 8 e 9 DLgs.118/2011

CONTABILITA GENERALE (DL.118)

CONTO ECONOMICO



Bollettino Ufficiale della Regione Puglia - n. 104 del 8-8-2018

(ex. All.n.10 DLgs.118/2011-Rendiconto)

Esercizio 2017

CONTABILITA GENERALE (DL.118)

RENDICONTO CONSOLIDATO - ex.Art.11 commi 8 e 9 DLgs.118/2011

REGIONE PUGLIA

10/07/2018

CONTO ECONOMICO

		CONTO ECONOMICO	2017	2016	Riferimento art.2424 CC	Riferimento DM 26/4/95
		A) COMPONENTI POSITIVI DELLA GESTIONE	0,00	0,00		
1		Proventi da tributi	6.549.724.094,83	5.948.025.773,05		
2		Proventi da fondi perequativi	383.727.476,02	383.727.476,02		
3		Proventi da trasferimenti e contributi	4.724.464.687,34	3.346.815.089,95		
	a	Proventi da trasferimenti correnti	2.555.127.535,79	3.009.111.067,09		A5c
	b	Quota annuale di contributi agli investimenti	0,00	0,00		E20c
	c	Contributi agli investimenti	2.169.337.151,55	337.704.022,86		
4		Ricavi delle vendite e prestazioni e proventi da servizi pubblici	4.931.751,92	6.890.775,25	A1	A1a
	a	Proventi derivanti dalla gestione dei beni	3.850.166,96	5.433.846,86		
	b	Ricavi della vendita di beni	19.158,80	23.409,80		
	c	Ricavi e proventi dalla prestazione di servizi	1.062.426,16	1.433.518,59		
5		Variazioni nelle rimanenze di prodotti in corso di lavorazione, etc. (+/-)	0,00	0,00	A2	A2
6		Variazione dei lavori in corso su ordinazione	0,00	0,00	A3	A3
7		Incrementi di immobilizzazioni per lavori interni	0,00	0,00	A4	A4
8		Altri ricavi e proventi diversi	430.446.786,33	134.297.198,49	A5	A5 a e b
		TOTALE COMPONENTI POSITIVI DELLA GESTIONE (A)	12.093.294.796,44	9.819.756.312,76		
		B) COMPONENTI NEGATIVI DELLA GESTIONE	0,00	0,00		
9		Acquisto di materie prime e/o beni di consumo	2.527.397,96	1.947.728,50	B6	B6
10		Prestazioni di servizi	562.998.445,32	495.976.635,80	B7	B7
11		Utilizzo beni di terzi	3.545.515,35	3.648.154,23	B8	B8
12		Trasferimenti e contributi	10.374.872.884,03	9.328.890.580,34		
	a	Trasferimenti correnti	8.218.236.765,47	8.039.477.278,99		
	b	Contributi agli investimenti ad Amministrazioni pubb.	1.379.510.819,64	1.006.790.473,64		
	c	Contributi agli investimenti ad altri soggetti	734.237.598,92	241.790.945,55		

REGIONE PUGLIA - SEZIONE BILANCIO E RAGIONERIA

CONTO ECONOMICO

		CONTO ECONOMICO	2017	2016	Riferimento art.2424 CC	Riferimento DM 26/4/95
13		Personale	158.587.560,40	151.568.258,32	B9	B9
14		Ammortamenti e svalutazioni	249.257.846,20	16.931.376,24	B10	B10
	a	Ammortamenti di immobilizzazioni Immateriali	0,00	0,00	B10a	B10a
	b	Ammortamenti di immobilizzazioni materiali	17.429.600,57	16.931.376,24	B10b	B10b
	c	Altre svalutazioni delle immobilizzazioni	5.758.661,63	0,00	B10c	B10c
	d	Svalutazione dei crediti	226.069.584,00	0,00	B10d	B10d
15		Variazioni nelle rimanenze di materie prime e/o beni di consumo (+/-)	0,00	0,00	B11	B11
16		Accantonamenti per rischi	72.081.824,10	613.725.422,13	B12	B12
17		Altri accantonamenti	0,00	352.041.531,49	B13	B13
18		Oneri diversi di gestione	24.779.947,59	24.076.021,60	B14	B14
		TOTALE COMPONENTI NEGATIVI DELLA GESTIONE (B)	11.448.651.420,95	10.988.805.708,65		
		DIFFERENZA FRA COMP. POSITIVI E NEGATIVI DELLA GESTIONE (A-B)	558.867.975,49	-1.250.713.160,21		
		C) PROVENTI ED ONERI FINANZIARI	0,00	0,00		
		Proventi finanziari	0,00	0,00		
19		Proventi da partecipazioni	609.766,60	660.681,61	C15	C15
	a	da societa' controllate	0,00	0,00		
	b	da societa' partecipate	0,00	0,00		
	c	da altri soggetti	609.766,60	660.681,61		
20		Altri proventi finanziari	3.171.478,11	7.772.355,17	C16	C16
		Totale proventi finanziari	3.781.244,71	8.433.036,78		
		Oneri finanziari	0,00	0,00		
21		Interessi ed altri oneri finanziari	48.855.171,68	56.541.931,55	C17	C17
	a	Interessi passivi	48.855.171,68	53.492.929,73		
	b	Altri oneri finanziari	0,00	3.049.001,82		

REGIONE PUGLIA - SEZIONE BILANCIO E RAGIONERIA

(ex. All.n.10 DLgs.118/2011-Rendiconto)

Esercizio 2017

CONTABILITA GENERALE (DL.118)

RENDICONTO CONSOLIDATO - ex.Art.11 commi 8 e 9 DLgs.118/2011

REGIONE PUGLIA

10/07/2018

CONTO ECONOMICO

		CONTO ECONOMICO	2017	2016	Riferimento art.2424 CC	Riferimento DM 26/4/95
		Totale oneri finanziari	48.855.171,68	56.541.931,55		
		TOTALE PROVENTI ED ONERI FINANZIARI (C)	-45.073.926,97	-48.108.894,77		
		D) RETTIFICHE DI VALORE ATTIVITA' FINANZIARIE	0,00	0,00		
22		Rivalutazioni	0,00	0,00	D18	D18
23		Svalutazioni	0,00	943.880,30	D19	D19
		TOTALE RETTIFICHE (D)	0,00	-943.880,30		
		E) PROVENTI ED ONERI STRAORDINARI	0,00	0,00		
24		Proventi straordinari	0,00	879.444.125,72	E20	E20
	a	Proventi da permessi di costruire	0,00	0,00		
	b	Proventi da trasferimenti in conto capitale	22.673.798,37	747.657.037,56		
	c	Sopravvenienze attive e insussistenze del passivo	94.808.025,76	131.787.088,16		E20b
	d	Plusvalenze patrimoniali	680.984,27	268,12		E20c
	e	Altri proventi straordinari	0,00	0,00		
		Totale proventi straordinari	118.162.808,40	879.444.393,84		
25		Oneri straordinari	0,00	264.769.528,25	E21	E21
	a	Trasferimenti in conto capitale	250.757.306,07	174.653.215,92		
	b	Sopravvenienze passive e insussistenze dell'attivo	97.653.793,63	69.719.580,44		E21b
	c	Minusvalenze patrimoniali	1.611.008,98	20.396.731,89		E21a
	d	Altri oneri straordinari	0,00	0,00		E21d
		Totale oneri straordinari	350.022.108,68	264.769.528,25		
		TOTALE PROVENTI ED ONERI STRAORDINARI (E)	-231.859.300,28	614.674.865,59		
		RISULTATO PRIMA DELLE IMPOSTE (A-B+C+D+E)	367.710.148,24	-603.427.305,37		
26		Imposte (*)	11.840.437,53	10.373.143,82	E22	E22
27		**RISULTATO DELL'ESERCIZIO**	355.869.710,71	-613.800.449,19	E23	E23

REGIONE PUGLIA - SEZIONE BILANCIO E RAGIONERIA

REGIONE PUGLIA

Esercizio 2017

RENDICONTO CONSOLIDATO - ex.Art.11 commi 8 e 9 DLgs.118/2011

CONTABILITA GENERALE (DL.118)

STATO PATRIMONIALE ATTIVO

REGIONE PUGLIA SEZIONE BILANCIO E RAGIONERIA

(ex. All.n.10 DLgs.118/2011-Rendiconto)

Esercizio 2017

CONTABILITA GENERALE (DL.118)

RENDICONTO CONSOLIDATO - ex.Art.11 commi 8 e 9 DLgs.118/2011

REGIONE PUGLIA

10/07/2018

STATO PATRIMONIALE ATTIVO

			STATO PATRIMONIALE ATTIVO	2017	2016	Riferimento art.2424 CC	Riferimento DM 26/4/95
			A) CREDITI vs.LO STATO ED ALTRE AMMINISTRAZIONI PUBBLICHE PER LA PARTECIPAZIONE AL FONDO DI DOTAZIONE	0,00	0,00	A	A
			TOTALE CREDITI vs PARTECIPANTI (A)	0,00	0,00		
			B) IMMOBILIZZAZIONI	0,00	0,00		
I			Immobilizzazioni immateriali	0,00	0,00	BI	BI
	1		Costi di impianto e di ampliamento	0,00	0,00	BI1	BI1
	2		Costi di ricerca sviluppo e pubblicita'	0,00	0,00	BI2	BI2
	3		Diritti di brevetto ed utilizzazione opere dell'ingegno	374.635,44	267.596,74	BI3	BI3
	4		Concessioni, licenze, marchi e diritti simile	0,00	0,00	BI4	BI4
	5		Avviamento	0,00	0,00	BI5	BI5
	6		Immobilizzazioni in corso ed acconti	531.984,18	267.596,74	BI6	BI6
	9		Altre	0,00	0,00	BI7	BI7
			Totale immobilizzazioni immateriali	906.619,62	535.193,48		
			Immobilizzazioni materiali (3)	0,00	0,00		
II	1		Beni demaniali	415.346.515,06	0,00		
	1.1		Terreni	48.771.847,74	0,00		
	1.2		Fabbricati	10.882.417,24	0,00		
	1.3		Infrastrutture	355.692.250,08	0,00		
	1.9		Altri beni demaniali	0,00	0,00		
III	2		Altre immobilizzazioni materiali (3)	417.740.496,99	163.121,24		
	2.1		Terreni	23.037.471,37	0,00	BII1	BII1
		a	di cui in leasing finanziario	0,00	0,00		
	2.2		Fabbricati	391.401.276,00	0,00		
		a	di cui in leasing finanziario	0,00	0,00		

(1) con separata indicazione degli importi esigibili entro l'esercizio successivo.

(2) con separata indicazione degli importi esigibili oltre l'esercizio successivo.

(3) con separata indicazione degli importi relativi a beni indisponibili.

STATO PATRIMONIALE ATTIVO

STATO PATRIMONIALE ATTIVO			2017	2016	Riferimento art.2424 CC	Riferimento DM 26/4/95
2.3		Impianti e macchinari	6.971,39	0,00	BII2	BII2
	a	di cui in leasing finanziario	0,00	0,00		
2.4		Attrezzature industriali e commerciali	0,00	0,00	BII3	BII3
2.5		Mezzi di trasporto	207.203,58	0,00		
2.6		Macchine per ufficio e hardware	335.902,13	125.455,43		
2.7		Mobili e arredi	897.307,80	3.173,16		
2.8		Infrastrutture	1.779.591,44	8.824,00		
2.99		Altri beni materiali	74.773,28	25.668,65		
3		Immobilizzazioni in corso ed acconti	55.627.942,23	178.764,57	BII5	BII5
		Totale immobilizzazioni materiali	888.714.954,28	341.885,81		
IV		Immobilizzazioni Finanziarie (1)	0,00	0,00		
1		Partecipazioni in	1.330.592.775,77	0,00	BIII1	BIII1
	a	imprese controllate	358.083.448,15	0,00	BIII1a	BIII1a
	b	imprese partecipate	0,00	0,00	BIII1b	BIII1b
	c	altri soggetti	972.509.327,62	0,00		
2		Crediti verso	423.140,29	0,00	BIII2	BIII2
	a	altre amministrazioni pubbliche	423.140,29	0,00		
	b	imprese controllate	0,00	0,00	BIII2a	BIII2a
	c	imprese partecipate	0,00	0,00	BIII2b	BIII2b
	d	altri soggetti	0,00	0,00	BIII2c BIII2d	BIII2d
3		Altri titoli	0,00	0,00	BIII3	
		Totale immobilizzazioni finanziarie	1.331.015.916,06	0,00		
		TOTALE IMMOBILIZZAZIONI (B)	2.220.637.489,96	877.079,29		
		C) ATTIVO CIRCOLANTE	0,00	0,00		

(1) con separata indicazione degli importi esigibili entro l'esercizio successivo.

(2) con separata indicazione degli importi esigibili oltre l'esercizio successivo.

(3) con separata indicazione degli importi relativi a beni indisponibili.

REGIONE PUGLIA - SEZIONE BILANCIO E RAGIONERIA

(ex. All.n.10 DLgs.118/2011-Rendiconto)

Esercizio 2017

CONTABILITA GENERALE (DL.118)

RENDICONTO CONSOLIDATO - ex.Art.11 commi 8 e 9 DLgs.118/2011

REGIONE PUGLIA

10/07/2018

STATO PATRIMONIALE ATTIVO

		STATO PATRIMONIALE ATTIVO	2017	2016	Riferimento art.2424 CC	Riferimento DM 26/4/95
I		Rimanenze	0,00	0,00	CI	CI
		Totale rimanenze	0,00	0,00		
II		Crediti (2)	0,00	0,00		
1		Crediti di natura tributaria	423.751.110,81	0,00		
	a	Crediti da tributi destinati al finanziamento della sanita'	276.475.606,28	0,00		
	b	Altri crediti da tributi	147.275.504,53	0,00		
	c	Crediti da Fondi perequativi	0,00	0,00		
2		Crediti per trasferimenti e contributi	7.192.379.670,51	3.538.985,42		
	a	verso amministrazioni pubbliche	6.282.963.796,57	3.538.985,42		
	b	imprese controllate	250.000.000,00	0,00	CII2	CII2
	c	imprese partecipate	0,00	0,00	CII3	CII3
	d	verso altri soggetti	659.415.873,94	0,00		
3		Verso clienti ed utenti	2.356.711,59	0,00	CII1	CII1
4		Altri Crediti	398.991.221,76	13.384.102,89	CII5	CII5
	a	verso l'erario	381.299,00	0,00		
	b	per attivita' svolta per c/terzi	229.008,25	5.868.769,72		
	c	altri	398.380.914,51	7.515.333,17		
		Totale crediti	8.017.478.714,67	16.923.088,31		
III		Attivita' finanziarie che non costituiscono immobilizzi	0,00	0,00		
1		Partecipazioni	4.002.094,87	0,00	CIII1,2,3,4,5	CIII1,2,3
2		Altri titoli	0,00	0,00	CIII6	CIII5
		Totale attivita' finanziarie che non costituiscono immobilizzi	4.002.094,87	0,00		
IV		Disponibilita' liquide	0,00	0,00		
1		Conto di tesoreria	1.884.977.389,78	6.493.170,27		

(1) con separata indicazione degli importi esigibili entro l'esercizio successivo.

(2) con separata indicazione degli importi esigibili oltre l'esercizio successivo.

(3) con separata indicazione degli importi relativi a beni indisponibili.

STATO PATRIMONIALE ATTIVO

STATO PATRIMONIALE ATTIVO			2017	2016	Riferimento art.2424 CC	Riferimento DM 26/4/95
	a	Istituto tesoriere	7.776.889,07	6.493.170,27		CIV1a
	b	presso Banca d'Italia	1.877.200.500,71	0,00		
2		Altri depositi bancari e postali	45.192.564,30	0,00	CIV1	CIV1b e CIV1c
3		Denaro e valori in cassa	48.165.483,91	39.263.797,38	CIV2 e CIV3	CIV2 e CIV3
4		Altri conti presso la tesoreria statale intestati all'ente	0,00	0,00		
		Totale disponibilita' liquide	1.978.335.437,99	45.756.967,65		
		TOTALE ATTIVO CIRCOLANTE (C)	9.999.816.247,53	62.680.055,96		
		D) RATEI E RISCONTI	0,00	0,00		
1		Ratei attivi	0,00	0,00	D	D
2		Risconti attivi	49.081,95	0,00	D	D
		TOTALE RATEI E RISCONTI (D)	49.081,95	0,00		
		TOTALE DELL'ATTIVO (A+B+C+D)	12.220.502.819,44	63.557.135,25		

(1) con separata indicazione degli importi esigibili entro l'esercizio successivo.

(2) con separata indicazione degli importi esigibili oltre l'esercizio successivo.

(3) con separata indicazione degli importi relativi a beni indisponibili.

REGIONE PUGLIA SEZIONE BILANCIO E RAGIONERIA

ALLEGATO 22 **(ex. All.n.10 DLgs.118/2011-Rendiconto)**

REGIONE PUGLIA

Esercizio 2017

RENDICONTO CONSOLIDATO - ex.Art.11 commi 8 e 9 DLgs.118/2011

CONTABILITA GENERALE (DL.118)

STATO PATRIMONIALE PASSIVO

Data di stampa : 10/07/2018

STATO PATRIMONIALE PASSIVO

		STATO PATRIMONIALE PASSIVO	2017	2016	Riferimento art.2424 CC	Riferimento DM 26/4/95
		A) PATRIMONIO NETTO	0,00	0,00		
I		Fondo di dotazione	2.514.608.218,84	3.290.594,67	AI	AI
II		Riserve	754.591.363,82	0,00		
	a	da risultato economico di esercizi precedenti	0,00	0,00	AIV, AV, AVI, AVII, AVII	AIV, AV, AVI, AVII, AVII
	b	da capitale	0,00	0,00	AII, AIII	AII, AIII
	c	da permessi di costruire	6.043.843,66	0,00		
	d	riserve indisponibili per beni demaniali e patrimoniali indisponibili e per i beni culturali	737.895.137,90	0,00		
	e	altre riserve indisponibili	10.652.382,26	0,00		
III		Risultato economico dell'esercizio	355.869.710,71	6.043.843,66	AIX	AIX
		TOTALE PATRIMONIO NETTO (A)	3.625.069.293,37	9.334.438,33		
		B) FONDI PER RISCHI ED ONERI	0,00	0,00		
	1	Per trattamento di quiescenza	275.000,00	275.000,00	B1	B1
	2	Per imposte	0,00	0,00	B2	B2
	3	Altri	685.807.246,23	0,00	B3	B3
		TOTALE FONDI RISCHI ED ONERI (B)	686.082.246,23	275.000,00		
		C)TRATTAMENTO DI FINE RAPPORTO	0,00	0,00	C	C
		TOTALE T.F.R. (C)	0,00	0,00		
		D) DEBITI (1)	0,00	0,00		
	1	Debiti da finanziamento	2.768.862.551,81	0,00		
	a	prestiti obbligazionari	0,00	0,00	D1e D2	D1
	b	v/ altre amministrazioni pubbliche	2.161.219.780,70	0,00		
	c	verso banche e tesoriere	0,00	0,00	D4	D3 e D4
	d	verso altri finanziatori	607.642.771,11	0,00	D5	

(1) con separata indicazione degli importi esigibili oltre l'esercizio successivo. I debiti derivanti da tale attività sono considerati nelle voci 5 a) e b).

(2) Non comprende i debiti derivanti dall'attività di sostituto di imposta.

REGIONE PUGLIA - SEZIONE BILANCIO E RAGIONERIA

(ex. All.n.10 DLgs.118/2011-Rendiconto)

Esercizio 2017

CONTABILITA GENERALE (DL.118)

RENDICONTO CONSOLIDATO - ex.Art.11 commi 8 e 9 DLgs.118/2011

REGIONE PUGLIA

10/07/2018

STATO PATRIMONIALE PASSIVO

		STATO PATRIMONIALE PASSIVO	2017	2016	Riferimento art.2424 CC	Riferimento DM 26/4/95
2		Debiti verso fornitori	256.808.075,10	1.100.731,92	D7	D6
3		Acconti	0,00	0,00	D6	D5
4		Debiti per trasferimenti e contributi	4.185.092.708,84	16.461,56		
	a	enti finanziati dal servizio sanitario nazionale	0,00	0,00		
	b	altre amministrazioni pubbliche	3.591.546.461,68	16.461,56		
	c	imprese controllate	20.030.161,55	0,00	D9	D8
	d	imprese partecipate	44.507.958,70	0,00	D10	D9
	e	altri soggetti	529.008.126,91	0,00		
5		Altri debiti	148.823.791,12	1.361,70	D12,D13,D14	D11,D12,D13
	a	tributari	4.034.608,99	970,00		
	b	verso istituti di previdenza e sicurezza sociale	4.197.301,86	391,70		
	c	per attivita' svolta per c/terzi (2)	0,00	0,00		
	d	altri	140.591.880,27	0,00		
		TOTALE DEBITI (D)	7.359.587.126,87	1.118.555,18		
		E) RATEI E RISCONTI E CONTRIBUTI AGLI INVESTIMENTI	0,00	0,00		
I		Ratei passivi	3.618.485,69	0,00	E	E
II		Risconti passivi	546.145.667,26	0,00	E	E
1		Contributi agli investimenti	140.624.987,51	0,00		
	a	da altre amministrazioni pubbliche	60.468.744,63	0,00		
	b	da altri soggetti	80.156.242,88	0,00		
2		Concessioni pluriennali	0,00	0,00		
3		Altri risconti passivi	405.520.679,75	0,00		
		TOTALE RATEI E RISCONTI (E)	549.764.152,95	0,00		
		TOTALE DEL PASSIVO (A+B+C+D+E)	12.220.502.819,42	10.727.993,51		

(1) con separata indicazione degli importi esigibili oltre l'esercizio successivo. I debiti derivanti da tale attività sono considerati nelle voci 5 a) e b).

(2) Non comprende i debiti derivanti dall'attività di sostituto di imposta.

REGIONE PUGLIA - SEZIONE BILANCIO E RAGIONERIA

STATO PATRIMONIALE PASSIVO

STATO PATRIMONIALE PASSIVO		2017	2016	Riferimento art.2424 CC	Riferimento DM 26/4/95
	CONTI D'ORDINE	0,00	0,00		
	1) Impegni su esercizi futuri	548.776.683,94	1.544.505,62		
	2) beni di terzi in uso	0,00	0,00		
	3) beni dati in uso a terzi	0,00	0,00		
	4) garanzie prestate a amministrazioni pubbliche	0,00	0,00		
	5) garanzie prestate a imprese controllate	0,00	0,00		
	6) garanzie prestate a imprese partecipate	0,00	0,00		
	7) garanzie prestate a altre imprese	0,00	0,00		
	TOTALE CONTI D'ORDINE	548.776.683,94	1.544.505,62		

(1) con separata indicazione degli importi esigibili oltre l'esercizio successivo. I debiti derivanti da tale attività sono considerati nelle voci 5 a) e b).

(2) Non comprende i debiti derivanti dall'attività di sostituto di imposta.

REGIONE PUGLIA SEZIONE BILANCIO E RAGIONERIA

Consiglio Regionale della Puglia

X Legislatura

DELIBERAZIONE

Seduta pubblica martedì 10/07/2018

N. **214** reg. deliberazioni

OGGETTO: "Rendiconto del Consiglio regionale per l'esercizio finanziario 2017 (Deliberazione dell'Ufficio di Presidenza n. 165 del 21/06/2018) - Approvazione"

L'anno **duemiladiciotto**, il giorno **dieci** del mese di **luglio**, alle ore **10:30**, in Bari, nella Sala delle adunanze del Consiglio regionale, in seduta pubblica, si è riunito

IL CONSIGLIO REGIONALE

sotto la Presidenza di Mario Cosimo Loizzo
Vice Presidenti: Giuseppe Longo – Giacomo Diego Gatta
Consiglieri segretari: Luigi Morgante – Giuseppe Turco
e con l'assistenza:
del Segretario generale del Consiglio: Domenica Gattulli

Consiglio Regionale della Puglia

X Legislatura

CONSIGLIERI PRESENTI/ASSENTI

Consigliere	Presente	Assente
ABATERUSSO Ernesto	X	
AMATI Fabiano	X	
BARONE Rosa	X	
BLASI Sergio	X	
BORRACCINO Cosimo	X	
BOZZETTI Gianluca	X	
CAMPO Francesco Paolo	X	
CARACCIOLO Filippo	X	
CAROPPO Andrea	X	
CASILI Cristian	X	
CERA Napoleone	X	
COLONNA Vincenzo	X	
CONCA Mario	X	
CONGEDO Saverio	X	
DAMASCELLI Domenico	X	
DE LEONARDIS Giannicola	X	
DI BARI Grazia	X	
DI GIOIA Leonardo		X
EMILIANO Michele (Presidente Giunta regionale)		X
FRANZOSO Francesca	X	
GALANTE Marco	X	
GATTA Giacomo Diego	X	
GIANNINI Giovanni	X	
LARICCHIA Antonella	X	
LEO Sebastiano Giuseppe	X	
LIVIANO D'ARCANGELO Giovanni	X	
LOIZZO Mario Cosimo	X	
LONGO Giuseppe	X	
MANCA Luigi	X	
MARMO Nicola	X	
MAURODINOIA Anna	X	
MAZZARANO Michele	X	
MENNEA Ruggiero	X	
MORGANTE Luigi	X	
NUNZIANTE Antonio	X	
PELLEGRINO Paolo	X	
PENDINELLI Mario	X	
PENTASSUGLIA Donato	X	
PERRINI Renato	X	
PIEMONTESE Raffaele		X
PISICCHIO Alfonsino	X	
ROMANO Giuseppe	X	
ROMANO Mario	X	
SANTORSOLA Domenico	X	
STEA Giovanni Francesco		X
TREVISI Antonio Salvatore	X	
TURCO Giuseppe	X	
VENTOLA Francesco	X	
VIZZINO Mauro	X	
ZINNI Sabino	X	
ZULLO Ignazio	X	

Consiglio Regionale della Puglia

X Legislatura

VISTI gli articoli 22, 26, 32, 35 e 37 dello Statuto della Regione Puglia;

VISTO il regolamento interno del Consiglio regionale;

VISTA la nota di convocazione del Consiglio regionale n. 20180056839 del 05/07/2018;

VISTA la deliberazione dell'Ufficio di Presidenza n. 165 del 21/06/2018 "Rendiconto del Consiglio regionale per l'esercizio finanziario 2017";

UDITA E FATTA PROPRIA la relazione del Presidente della I Commissione consiliare permanente, relatore il consigliere Fabiano Amati, nel testo che segue:

"Signor Presidente, Colleghi Consiglieri,
siamo chiamati da questa Assemblea ad esaminare il "Rendiconto del Consiglio regionale per l'esercizio finanziario 2017", deliberazione Ufficio di Presidenza 165/2018, in cui sono esposte le risultanze della gestione delle entrate e delle spese, avvenute nel corso del primo esercizio del Bilancio di previsione 2017-2019.
Nel documento sono esposte, nella parte entrata e nella parte spesa, le previsioni definitive 2017.
Per le entrate sono evidenziate le previsioni iniziali, le somme accertate, le somme riscosse e quelle rimaste da riscuotere, nonché le minori entrate rilevate.
Viene altresì evidenziato il Fondo Pluriennale Vincolato suddiviso in parte corrente e in parte conto capitale.
Per la parte spesa sono esposte le previsioni definitive, le somme impegnate, quelle pagate e quelle rimaste da pagare per l'esercizio di riferimento, nonché gli importi riaccertati con deliberazione dell'U.d.P. n. 164/2018.
Infine, evidenziata separatamente, è stata riportata la gestione dei residui attivi e passivi provenienti dagli esercizi precedenti.
La deliberazione dell'Ufficio di Presidenza n. 76 del 13/12/2016, di approvazione del bilancio 2017-2019, riportava per il primo esercizio finanziario una previsione di entrata per complessivi € 52.403.737,52, così suddivise: entrate correnti per € 40.711.700; € 181.037,52 per entrate derivanti da fondi a destinazione vincolata; € 11.511.000,00 per partite di giro. Ai succitati importi deve essere aggiunto il fondo pluriennale vincolato di € 885.447,30.

Consiglio Regionale della Puglia
X Legislatura

Nel corso dell'esercizio sono intervenute 5 variazioni di Bilancio che hanno comportato prelievi dall'Avanzo di Amministrazione e maggiori entrate a destinazione vincolata. In particolare il Consiglio regionale ha beneficiato di finanziamenti del FSE e nello specifico dell'Asse XI, sub azione 11.2 "qualificazione ed empowerment delle istituzioni degli operatori, degli stakeholders della P.A.", per l'attuazione di due progetti a favore delle proprie strutture mirati alla formazione specialistica sia sotto il profilo delle competenze giuridico-amministrative – anche con riferimento alla gestione degli appalti pubblici – sia sotto il profilo della adeguatezza delle procedure adottate.
L'importo riconosciuto e trasferito nelle casse del Consiglio per tali finalità ammonta ad € 2.177.700,00.
Le entrate accertate, come risulta dallo schema del conto finanziario di riferimento, ammontano pertanto ad € 51.272.023,32 così suddivise: entrate correnti € 40.787.369,14 (di cui € 629,48 entrate per interessi maturati presso il tesoriere, € 76.739,66 introiti vari e casuali, € 40.710.000,00 entrate derivanti da trasferimenti della Giunta Regionale); entrate per prelievi dall'Avanzo di Amministrazione €
133.374,48; entrate a destinazione vincolata € 2.459.727,76; partite di giro €
7.891.551,94.
Alle entrate sopraelencate occorre aggiungere le quote relative al Fondo Pluriennale Vincolato, aggiornato in sede di riaccertamento ordinario dei residui di cui alla deliberazione dell'Ufficio di Presidenza n. 104 del 6 giugno 2017, come di seguito specificato: FPV 2017 corrente € 879.280,88; FPV 2017 capitale € 6.166,42.
Pertanto l'ammontare definitivo delle entrate accertate ammonta ad € 52.157.470,62.
L'ammontare definitivo degli stanziamenti in entrata è invece pari ad €55.701.249,54.
La differenza è compensata tra la maggiori entrate a destinazione vincolata e le minori entrate per partite di giro.
Le entrate correnti risultano tutte riscosse al 31.12.2017.
Come si evince dal riscontro tra le previsioni di entrata e le somme riscosse, gli interessi maturati sul conto acceso presso il tesoriere hanno subito un ulteriore calo rispetto alle previsioni, già drasticamente ridotte rispetto al passato, per effetto del crollo dei tassi.
Gli introiti vari e casuali sono stati superiori alle previsioni per effetto di maggiori entrate provenienti dalla vendita dei servizi, nonché da trattenute effettuate sugli emolumenti dei Consiglieri regionali

relative alle assenze effettuate dagli stessi nelle sedute degli organi istituzionali.

I trasferimenti della Giunta regionale, infine, risultano conformi alle previsioni.

Le somme riscosse a destinazione vincolata ammontano ad € 2.268.218,75 e quelle rimaste da riscuotere ammontano ad €. 191.509,01, e si riferiscono:

- *alla quota del secondo semestre del 2017 dei fondi provenienti dall'Autorità per la Garanzia delle Comunicazioni dedicato alle funzioni delegate ovvero fondi a destinazione derivanti dallo stanziamento per € 90.518,75*
- *ai trasferimenti dal Ministero per messaggi autogestiti in occasione delle consultazioni elettorali da trasferire alle radio e televisioni locali, ammontante ad € 100.990,26.*

Gli incassi relativi alle entrate a destinazione vincolata risultano notevolmente superiori alle previsioni in virtù:

- *del riconoscimento della somma complessiva pari ad € 100.990,26 di cui al decreto interministeriale del 16/11/2016 quali rimborsi degli oneri alle emittenti radiofoniche e televisive locali per trasmissione dei messaggi autogestiti a titolo gratuito in occasione delle campagne elettorali e referendarie;*
- *dei finanziamenti del FSE per € 2.177.700,00.*

Le riscossioni tra le partite di giro ammontano ad € 7.891.394,45, restano da incassare € 157,49.

Le previsioni iniziali di spesa, nonché quelle definitive, sono complessivamente pari a quelle relative all'entrata per il principio del pareggio di bilancio.

Per l'anno 2017 sono state adottate dall'Ufficio di Presidenza cinque variazioni al bilancio, di cui alcune con prelievi dal fondo di riserva ed una con prelievo dall'avanzo di amministrazione.

Le somme impegnate tra le spese del bilancio autonomo, ammontano ad € 35.071.626,32 e risultano pagate per € 34.286.898,82.

La differenza tra le somme stanziate e le somme impegnate, maggiorata della somme dichiarate insussistenti con la deliberazione di riaccertamento n. 164/2018, è da considerare economia di Bilancio e confluisce nell'avanzo di amministrazione.

Su fondi con vincolo di destinazione non sono stati effettuati impegni in competenza. Pertanto l'intero ammontare pari ad € 2.459.727,76, confluisce nel fondo delle economie vincolate ai sensi dell'art. 93 della l.r. 28/2001 e s.m..

Le somme impegnate tra partite di giro, sono pari alle entrate accertate. Al 31 dicembre 2017 risultano liquidati € 7.202.970,77.

Consiglio Regionale della Puglia
X Legislatura

Il risultato di amministrazione alla fine dell'esercizio è costituito dal fondo di cassa esistente al 31 dicembre dell'anno considerato, maggiorato dei residui attivi e diminuito dei residui passivi, al netto del fondo pluriennale vincolato risultante alla medesima data. Vanno sottratti, altresì, gli importi destinati ai fondi di accantonamento.
In ogni caso, come evidenziato nell'allegato 4/2 al D.lgs. 118/2011 al punto 9.2, il risultato di amministrazione non può mai essere considerato una quota "certa", in quanto esso si compone di poste che presentano un margine di aleatorietà riguardo alla possibile sovrastima dei residui attivi e alla sottostima dei residui passivi.
Nella considerazione che la maggior parte delle entrate del Bilancio del Consiglio deriva da trasferimenti della Regione Puglia, il fondo crediti di dubbia esigibilità è pari a zero.
Va evidenziato che, dalla Disponibilità Ente rilevata in data 26 gennaio 2017 dalla piattaforma informatica del Banco di Napoli, tesoriere del Consiglio regionale, la situazione al 31.12.2017 era la seguente:

- *la consistenza di cassa all'inizio dell'esercizio 2017 ammontava ad € 39.263.797,38 che coincide con l'importo risultante dalla deliberazione n. 108 del 22 giugno 2017, di approvazione del rendiconto finanziario 2016;*
- *la consistenza di cassa al 31/12/2017 ammonta ad € 48.165.483,91 che coincide con l'importo risultante dal presente rendiconto.*

L'avanzo di amministrazione risultante alla data del 31 dicembre 2017 è pari ad € 38.364.447,49.

Esaurito l'esame della deliberazione dell'Ufficio di Presidenza relativa al "Rendiconto del Consiglio regionale per l'esercizio finanziario 2017" la I Commissione a maggioranza dei voti dei Commissari presenti, ha espresso parere favorevole e pertanto, si sottopone il provvedimento all'esame ed all'approvazione di questa Assemblea.".

Il presidente della I Commissione consiliare permanente Amati prosegue per comunicare, altresì, che, come richiesto in data odierna dagli uffici, è necessario sostituire le pagine nn. 50, 55, 56, 57 e 74 relative all'allegato di cui alla deliberazione dell'Ufficio di Presidenza n. 165 del 21 giugno 2018 in quanto, per mero errore materiale, l'elaborazione informatica delle predette pagine ha generato incongruenze tra alcuni dati contabili, precisando che tali sostituzioni non influiscono sul risultato di amministrazione al 31 dicembre 2017.

Consiglio Regionale della Puglia
X Legislatura

La suddetta sostituzione viene approvata per alzata di mano, a maggioranza assoluta, con l'astensione del Gruppo consiliare Movimento 5 Stelle.

IL CONSIGLIO REGIONALE

PROCEDE ALL'ESAME E ALLA VOTAZIONE, mediante alzata di mano, ai sensi dell'articolo 49 del regolamento interno del Consiglio e a norma del dell'articolo 35, comma 4, dello Statuto della Regione Puglia, dell'intero provvedimento, con il voto favorevole della maggioranza dei consiglieri in carica;

PRESO ATTO della votazione;

IL CONSIGLIO REGIONALE
Al termine della votazione del provvedimento di che trattasi

APPROVA

a maggioranza assoluta dei voti dei propri componenti, con il voto contrario del gruppo consiliare "Movimento 5 Stelle", il Rendiconto del Consiglio regionale per l'esercizio finanziario 2017, di cui alla deliberazione dell'Ufficio di Presidenza n. 165 del 21 giugno 2018, nel testo allegato, facente parte integrante e sostanziale della presente deliberazione.

IL VICE PRESIDENTE DEL CONSIGLIO
(Giacomo Diego Gatta)

IL SEGRETARIO GENERALE DEL CONSIGLIO
(Domenica Gattulli)

IL DIRIGENTE DELLA SEZIONE
ASSEMBLEA E COMMISSIONI CONSILIARI
(Anna Rita Delgiudice)

IL DIRIGENTE DEL SERVIZIO
ASSEMBLEA E ASSISTENZA AGLI ORGANI
(Domenico De Giosa)

CONSIGLIO REGIONALE DELLA PUGLIA

DELIBERAZIONE DELL'UFFICIO DI PRESIDENZA DEL CONSIGLIO

N**. 165** del registro delle deliberazioni

OGGETTO: Rendiconto del Consiglio regionale per l'esercizio finanziario 2017.

L'anno **2018**, addì **21** del mese di **giugno** in Bari, nella residenza del Consiglio, previo regolare invito, si è riunito l'Ufficio di Presidenza nelle persone dei Signori:

			PRES.	ASS.
Presidente del Consiglio	:	Mario LOIZZO	si	
Vice Presidente del Consiglio	:	Giuseppe LONGO		si
" " "	:	Diego GATTA	si	
Consigliere Segretario	:	Giuseppe TURCO	si	
" " "	:	Luigi Morgante	si	

Constatata la presenza del numero legale per la validità della seduta, il Presidente Mario Loizzo assume la Presidenza e dichiara aperta la stessa.

Assiste il Segretario Generale del Consiglio Avv. Domenica Gattulli.

Il Presidente del Consiglio regionale Mario Loizzo, sulla base dell'istruttoria espletata dalla A.P. Bilancio del Consiglio regionale e confermata dalla Dirigente della Sezione Amministrazione e Contabilità, riferisce quanto segue.

Premesso che:

con deliberazione dell'Ufficio di Presidenza n. 76 del 13/12/2016 veniva approvato il bilancio di previsione del Consiglio regionale relativo all'esercizio finanziario 2016;

nel corso del predetto esercizio, per assicurare il normale e corretto funzionamento delle attività gestionali del Consiglio, sono state apportate con i sottoelencati provvedimenti dell'Ufficio di Presidenza, le necessarie variazioni al bilancio:

atto n.	Data	descrizione
88	09/02/2017	Bilancio di Previsione del Consiglio regionale per l'esercizio finanziario 2017/2019. Prima variazione.
104	06/06/2017	Riaccertamento straordinario dei residui attivi e passivi di parte capitale e di parte corrente ai sensi dell'art. 3 comma 7 e seguenti del D.lgs n. 118/2011 e succ. mod. - Determinazione del fondo pluriennale vincolato e variazione di bilancio
112	11/07/2017	Bilancio di Previsione del Consiglio regionale per l'esercizio finanziario 2017/2019. Terza variazione. Prelievo dal Fondo di Riserva
117	31/07/2017	Bilancio di Previsione del Consiglio regionale per l'esercizio finanziario 2017/2019. Quarta variazione. Prelievo dal Fondo di Riserva
125	21/11/2017	Bilancio di Previsione del Consiglio regionale per l'esercizio finanziario 2017/2019. Quinta variazione. Prelievo dal Fondo di Riserva e dall'Avanzo di Amministrazione

Con deliberazione n. 164 del 12/06/2018, l'Ufficio di Presidenza ha approvato il riaccertamento ordinario dei residui attivi e passivi, ai sensi dell'art. 3 comma 4 del d.lgs. 118/2011 e s.m., ed in ossequio al principio contabile all. 4/2, punto 9.1, consistente in una ricognizione diretta a verificare la fondatezza giuridica dei crediti e dei debiti risultanti alla data del 31 dicembre 2017, al fine del loro mantenimento nelle scritture contabili ovvero alla eliminazione per insussistenza.

Gli esiti della ricognizione suddetta hanno effetti sul conto consuntivo di cui al presente provvedimento.

Sulla base dei dati risultanti al termine dell'esercizio 2017, la Sezione Amministrazione e Contabilità ha redatto la relazione tecnica al conto finanziario corredata dalle seguenti tabelle:

- Tabella A residui attivi anni 2016 e retro - titolo I
- Tabella B residui passivi anni 2016 e retro – titolo I

- Tabella C partite di giro
- Tabella D entrate – gestione di competenza – titolo I
- Tabella E uscite – gestione di competenza titolo I
- Tabella F risorse vincolate - gestione entrate titolo II
- Tabella G risorse vincolate – gestione uscite – titolo II

A partire dall'esercizio finanziario 2016, al rendiconto redatto secondo gli schemi di cui all'allegato 10 del d.lgs 118/2011, viene affiancato il conto economico e lo stato patrimoniale iniziale.

In merito alle risultanze della gestione, ampiamente illustrate nella relazione di accompagnamento al rendiconto, si rende necessario evidenziare nel presente provvedimento due quantificazioni che necessitano di particolare richiamo.

La prima è riferita alle partite di giro – tabella C – che valorizza, tra le somme rimaste da pagare, ai capitoli 33 e 34 le quote relative rispettivamente alle ritenute effettuate ai consiglieri negli anni pregressi per il pagamento dell'indennità di fine mandato e per la corresponsione dell'assegno vitalizio, due istituti soppressi dalla legge regionale 34/12.

Tali importi, da restituire alla Giunta ai sensi dell'art. 6 comma 2 legge regionale 27/06/2003 n. 8, sono stati oggetto di apposita disamina al fine di determinare esattamente le restituzioni da effettuare.

L'esito di tale separata e apposita analisi ha riportato nelle quantificazioni due ritenute relative agli anni 2009 e 2010, non valorizzate nel rendiconto dello scorso anno che si ritiene di sistemare nel presente rendiconto.

Alla luce delle succitate verifiche, le ritenute effettuate ai consiglieri per entrambi i contributi di cui sopra da restituire alla Giunta, sono pari ad €. **5.597.529,14**.

La seconda sistemazione è relativa alla somme iscritte nel fondo di riserva per l'esercizio finanziario 2015, valorizzate erroneamente tra i residui passivi anziché tra le economie di gestione, nonché l'iscrizione, sempre tra i residui passivi, di alcuni importi minori erroneamente raddoppiati dal sistema contabile.

Le correzioni di cui sopra determinano uno scostamento tra gli importi valorizzati tra i residui passivi nella chiusura del rendiconto 2016 e quelli di apertura del rendiconto 2017 che, con il presente provvedimento si assestano nel corretto importo.

Il presente atto rientra nelle competenze dell'Ufficio di Presidenza ai sensi dell'art. 28 dello Statuto, della L.R. 6/2007.

Il Presidente, sulla base delle risultanze istruttorie come innanzi illustrate, propone all'Ufficio di Presidenza l'adozione del competente atto finale.

L'Ufficio di Presidenza

Udita e condivisa la relazione del Presidente del Consiglio Regionale;

Vista la deliberazione dell'Ufficio di Presidenza n.24 del 18/01/2016 di approvazione del bilancio di previsione del Consiglio regionale relativo all'esercizio finanziario 2016;

Viste le variazioni disposte al predetto bilancio di previsione con le deliberazioni adottate dall'Ufficio di Presidenza nel corso dell'anno 2016;

Vista la legge regionale n. 41 del 30/12/2016 di approvazione del Bilancio di previsione per l'esercizio finanziario 2017 della Regione Puglia e le leggi regionali di variazione e assestamento al Bilancio stesso;

Richiamata la deliberazione dell'Ufficio di Presidenza n. 108 del 22/06/2017 con la quale è stato approvato il rendiconto dell'esercizio finanziario 2016;

Richiamata la deliberazione dell'Ufficio di Presidenza n. 164 del 12/06/2018, di riaccertamento straordinario dei residui attivi e passivi, ai sensi dell'art. 3 comma 4 del d.lgs.118/2011 e s.m.;

Viste le reversali degli incassi effettuati nel corso dell'esercizio 2017 e gli accertamenti delle somme rimaste da riscuotere;

Visti i mandati di pagamento effettuati nel corso dell'esercizio 2017 e gli impegni delle somme rimaste da pagare;

Viste le risultanze contabili al 31.12.2017 del conto di tesoreria – banco di Napoli;

Viste le risultanze contabili fornite dalla Sezione Amministrazione e Contabilità;

Vista la relazione tecnica di accompagnamento al rendiconto 2017 corredata dalle tabelle in premessa evidenziate;

Vista la nota integrativa relativa allo stato economico-patrimoniale;

Visto l'art.1 comma 10, del D.L. 10 ottobre 2012, n.174 (disposizioni urgenti in materia di finanza e funzionamento degli enti territoriali, nonché ulteriori disposizioni in favore delle zone terremotate nel maggio 2012), convertito, con modificazioni, dalla legge 7 dicembre 2012, n. 213, secondo il quale i rendiconti dei gruppi consiliari sono pubblicati in allegato al conto consuntivo del Consiglio regionale e sul sito istituzionale della Regione;

Visto lo Statuto Regionale;

Vista la legge regionale 21 marzo 2007, n. 6 "Norme sull'autonomia organizzativa, funzionale e contabile del Consiglio regionale";

Vista la legge di contabilità regionale n. 28/2001 e successive modificazioni ed integrazioni;

Visto il D.Lgs. 23 giugno 2011, n. 118 recante "Disposizioni in materia di armonizzazione dei sistemi contabili e degli schemi di bilancio delle Regioni, degli enti locali e dei loro organismi, a norma degli articoli 1 e 2 della legge 5 maggio 2009, n. 42" e s.m.i.;

Visti gli allegati alla presente deliberazione.

Ritenuto di dover provvedere, per le motivazioni sopra esposte, all'approvazione del rendiconto finanziario del Consiglio regionale relativo all'esercizio 2017;

Ad unanimità di voti espressi nei modi di legge;

D E L I B E R A

1. di approvare, unitamente alla relazione illustrativa ed alle tabelle A, B, C, D, E, F e G, il rendiconto della gestione dell'esercizio 2017 del Consiglio Regionale nelle seguenti risultanze finali:

RISULTATO DI AMMINISTRAZIONE 2017 (Risultato dei residui e della competenza)				
		Residui	**Competenza**	**Totali**
Fondo di cassa iniziale (01-01-2017)	(+)			**39.263.797,38**
Riscossioni	(+)	91.295,41	50.946.982,34	51.038.277,75
Pagamenti	(-)	1.706.183,27	40.430.407,95	42.136.591,22
Fondo di cassa finale (31-12-2017)				**48.165.483,91**
Somme rimaste da riscuotere	(+)	3.538.985.42	191.666,50	3.730.651,92
Somme rimaste da pagare	(-)	6.048.730,41	1.999.930,31	8.048.660,72
Somme destinate al fondo per il trattamento previdenziale dei consiglieri (cap. 1art. 9 e 42 p.g.)	(-)	573.692,68	547.840,00	1.121.532,68
Totale				**42.624.952,17**
Fondo per le economie vincolate	**(-)**			3.218.788,47
Fondo pluriennale vincolato per spese correnti	**(-)**			636.624,94
Fondo pluriennale vincolato per spese in conto capitale	**(-)**			151.191,75
Fondo per residui perenti	**(-)**			79.889,78
Fondo per trattamento previdenziale consiglieri	**(-)**			275.000,00
Avanzo di amministrazione al 31.12.2017				**38.364.447,49**

2. di dare atto che l'avanzo di amministrazione complessivo al 31.12.2017 è pari ad euro 38.364.447,49**,** comprensivo dell'avanzo di amministrazione al 2016.

3. di disporre la restituzione nelle casse della Giunta Regionale dell'importo di €. 5.597.529,14 riveniente dalla sommatoria del capitolo 33 e 34 delle partite di giro (tabella C), relativo alle ritenute effettuate ai consiglieri negli anni pregressi per contributi obbligatori, così come statuito dall'art. 6 comma 2 legge regionale 27/06/2003 n. 8, modificato dall'art. 70, comma 4, lettera a) della legge regionale 12 gennaio 2015 n. 1.

4. di disporre che gli importi relativi ai residui passivi al 1 gennaio 2017 vengano valorizzati tenendo conto delle dovute variazioni di cui in narrativa e meglio specificate nella relazione di accompagnamento al rendiconto.

5. di dare atto che gli schemi di rendiconto per missioni e programmi, (Allegato 10 d.lgs 118/2011) redatti in conformità dell'art. 11 comma 4 del d.lgs. 118/2011 e s.m., è corredato dal rendiconto della gestione di cui al punto 1.

6. di dare atto che al rendiconto di cui al punto precedente viene affiancato il conto economico e lo stato patrimoniale a fini conoscitivi, ai sensi del comma 13 dell'art. 11 del d.lgs. 118/2011, corredato dalla relativa nota integrativa.

7. di dare atto che i risultati della gestione del Consiglio regionale per l'esercizio 2017 confluiscono nel rendiconto consolidato della Regione Puglia ai sensi dell'art. 11, commi 8 e 9 del d.lgs. 118/2011 e s.m.

8. di trasmettere il presente provvedimento alla Sezione Assemblea e Commissioni Consiliari permanenti per i consequenziali adempimenti e alla Sezione Amministrazione e Contabilità del Consiglio regionale.

Il Segretario generale	Il Presidente del Consiglio
f.to Avv. Domenica Gattulli	f.to Mario Loizzo

I sottoscritti attestano che il procedimento istruttorio loro affidato è stato espletato nel rispetto della vigente normativa regionale e nazionale e secondo le direttive ricevute dall'Ufficio di Presidenza e che il presente schema di provvedimento, dagli stessi predisposto ai fini dell'adozione dell'atto finale da parte dell'Ufficio di Presidenza, è conforme alle risultanze istruttorie.

A.P. Bilancio del Consiglio regionale
f.to Dott.ssa Rita Sportelli

Il Dirigente della Sezione Amministrazione e Contabilità
f.to Dott.ssa Angela Vincenti

CONSIGLIO REGIONALE DELLA PUGLIA

RELAZIONE ILLUSTRATIVA AL CONTO FINANZIARIO 2017

1. Premessa

La presente relazione sulla gestione, allegata al rendiconto del Consiglio Regionale della Puglia per l'esercizio finanziario 2017, espone le risultanze della gestione delle entrate e delle spese avvenute nel corso del primo esercizio considerato nel Bilancio di previsione 2017-2019 ed illustra ogni eventuale informazione utile ad una migliore comprensione dei dati contabili.

Nel documento sono esposte, nella parte entrata e nella parte spesa, le previsioni definitive 2017:
Per le entrate sono evidenziate le previsioni iniziali, le somme accertate, le somme riscosse e quelle rimaste da riscuotere, nonché le minori entrate rilevate.
Viene altresì evidenziato il Fondo Pluriennale Vincolato suddiviso in parte corrente e in parte conto capitale.
Per la parte spesa sono esposte le previsioni definitive, le somme impegnate, quelle pagate e quelle rimaste da pagare per l'esercizio di riferimento, nonché gli importi riaccertati con deliberazione dell'U.d.P. n. 164/2018, ai sensi dell'art. 3 comma 4 del D.Lgs 118/2011 e successive modifiche.
Infine, evidenziata separatamente, è stata riportata la gestione dei residui attivi e passivi provenienti dagli esercizi precedenti.

Com'è noto, già dall'esercizio 2016 si è dato avvio all'adozione del nuovo sistema di contabilità armonizzata ai sensi dell'art. 3, comma 12, del D.Lgs. n.118/2011 adottando gli schemi di Bilancio – e di rendiconto – per missioni e programmi di cui agli allegati 9 e 10 al citato decreto, che assumono valore a tutti gli effetti giuridici a partire dallo stesso anno 2016.
Inoltre, sempre a decorrere dal 2016, tutti gli enti territoriali e loro organismi in contabilità finanziaria, sono tenuti ad adottare un sistema di contabilità economico patrimoniale, garantendo una gestione unitaria dei fatti gestionali, sia sotto il profilo finanziario che sotto il profilo economico-patrimoniale.

A tal fine si è reso necessario applicare:

- il piano dei conti integrato di cui all'allegato n. 6 al D.LGS 118/2011;
- il principio contabile generale n. 17 della competenza economica di cui all'allegato n. 1 al D.Lgs. n. 118/2011;
- il principio applicato della contabilità economico patrimoniale di cui all'allegato 4/3 al D.Lgs n. 118/2011, con particolare riferimento al principio n. 9, concernente la contabilità economico patrimoniale armonizzata.

Il conto economico evidenzia i componenti positivi e negativi della gestione di competenza

economica dell'esercizio considerato, mentre lo stato patrimoniale rappresenta la consistenza del patrimonio al termine dell'esercizio.

Propedeutica alla redazione del conto consuntivo è stata la verifica delle ragioni del mantenimento dei residui attivi e passivi, effettuata con la citata deliberazione dell'Ufficio di Presidenza n. 164 del 12 giugno 2018, ai sensi dell'art. 3 comma 4 del D.Lgs 118/2011 e successive modifiche, ed in ossequio al principio contabile all. 4/2 al citato decreto.
Con l'approvazione del riaccertamento ordinario dei residui di cui sopra, si è dato corso alla re-imputazione dei residui attivi e passivi all'esercizio in cui la sottesa obbligazione giuridicamente vincolante diviene esigibile, con conseguente movimentazione del Fondo Pluriennale Vincolato.

Tale attività ha consentito di rispondere alle esigenze contabili relative alla migliore conoscenza delle obbligazioni attive e passive, alla programmabilità degli stanziamenti, al sostanziale avvicinamento della competenza alla cassa e, soprattutto, ad accrescere il grado di trasparenza degli impegni/accertamenti, sia nella fase programmatoria, sia nella gestione.

2. Considerazioni generali sulla gestione di competenza 2017

Si procede ad analizzare brevemente le più significative risultanze contabili esposte nel conto finanziario relative alla gestione di competenza.

2.1 Entrate

La deliberazione dell'Ufficio di Presidenza n. 76 del 13/12/2016, di approvazione del bilancio 2017-2019, riportava per il primo esercizio finanziario una previsione di entrata per complessivi €. **52.403.737,52,** così suddivise:

entrate correnti per 40.711.700 di cui

- €. 1.700,00 per introiti vari e casuali e interessi attivi
- €. 40.710.000,00,00 finanziati con lo stanziamento dei capitoli 1050, 1055 e 1060 del bilancio della Regione Puglia;

entrate a destinazione vincolata

- €. 181.037,52 per entrate derivanti da fondi a destinazione vincolata

partite di giro

- €. 11.511.000,00 per partite di giro.

Ai succitati importi deve essere aggiunto il fondo pluriennale vincolato (FPV) come segue:

FPV 2017 in conto corrente	€ 879.280,88
FPV 2017 in conto capitale	€ 6.166,42
FPV TOTALE	€ 885.447,30

Nel corso dell'esercizio sono intervenute 5 variazioni di Bilancio che hanno comportato prelievi dall'Avanzo di Amministrazione e maggiori entrate a destinazione vincolata. In particolare il Consiglio regionale ha beneficiato di finanziamenti del FSE e nello specifico dell'Asse XI, sub azione 11.2 "qualificazione ed *empowerment* delle istituzioni degli operatori, degli *stakeholders* della P.A.", per l'attuazione di due progetti a favore delle proprie strutture mirati alla formazione specialistica sia sotto il profilo delle

competenze giuridico-amministrative – anche con riferimento alla gestione degli appalti pubblici – sia sotto il profilo della adeguatezza delle procedure adottate.

L'importo riconosciuto e trasferito nelle casse del Consiglio per tali finalità ammonta ad € 2.177.700,00.

Le *entrate accertate*, come risulta dallo schema del conto finanziario di riferimento, ammontano pertanto ad **€. 51.272.023,32** così suddivise:

entrate correnti

- entrate per interessi maturati presso il tesoriere €. 629,48
- introiti vari e casuali €. 76.739,66
-
- entrate derivanti da trasferimenti della Giunta Regionale €. 40.710.000,00

totale **€.40.787.369,14**

entrate per prelievi dall'Avanzo di Amministrazione **€. 133.374,48**

entrate a destinazione vincolata

- - entrate per funzioni delegate, a destinaz. Vinc. – **€. 2.459.727,76**

Partite di giro

- - contabilità speciali - partite di giro **€. 7.891.551,94**

Alle entrate sopraelencate occorre aggiungere le quote relative al Fondo Pluriennale Vincolato, aggiornato in sede di riaccertamento ordinario dei residui di cui alla deliberazione dell'Ufficio di Presidenza n. 104 del 6 giugno 2017, come di seguito specificato:

FPV 2017 corrente **€ 879.280,88**

FPV 2017 capitale **€ 6.166,42**

Pertanto l'ammontare definitivo delle entrate accertate ammonta ad **€. 52.157.470,62.**

L'ammontare definitivo degli stanziamenti in entrata è invece pari ad €. 55.701.249,54.

La differenza è compensata tra la maggiori entrate a destinazione vincolata e le minori entrate per partite di giro.

Le entrate correnti risultano tutte riscosse al 31.12.2017.

Come si evince dal riscontro tra le previsioni di entrata e le somme riscosse, gli interessi maturati sul conto acceso presso il tesoriere hanno subito un ulteriore calo rispetto alle previsioni, già drasticamente ridotte rispetto al passato, per effetto del crollo dei tassi.

Gli introiti vari e casuali sono stati superiori alle previsioni per effetto di maggiori entrate provenienti dalla vendita dei servizi, nonché da trattenute effettuate sugli emolumenti dei Consiglieri regionali relative alle assenze effettuate dagli stessi nelle sedute degli organi istituzionali.

I trasferimenti della Giunta regionale, infine, risultano conformi alle previsioni.

Le riscosse a destinazione vincolata ammontano ad € 2.268.218,75 e quelle rimaste da riscuotere ammontano ad €. 191.509,01, e si riferiscono:

- alla quota del secondo semestre del 2017 dei fondi provenienti dall'Autorità per la Garanzia delle Comunicazioni dedicato alle funzioni delegate ovvero fondi a destinazione derivanti dallo stanziamento (cap. 24) per €. 90.518,75

- ai trasferimenti dal Ministero per messaggi autogestiti in occasione delle consultazioni elettorali da trasferire alle radio e televisioni locali, ammontante ad € 100.990,26.

Gli incassi relativi alle entrate a destinazione vincolata risultano notevolmente superiori alle previsioni in virtù:

- del riconoscimento della somma complessiva pari ad € 100.990,26 di cui al decreto interministeriale del 16/11/2016 quali rimborsi degli oneri alle emittenti radiofoniche e televisive locali per trasmissione dei messaggi autogestiti a titolo gratuito in occasione delle campagne elettorali e referendarie e comunicato al CO.RE.COM con nota ministeriale del 27/01/2017;
- dei finanziamenti del FSE per €. € 2.177.700,00, come già esposto.

Le riscossioni tra le partite di giro ammontano ad €. 7.891.394,45.
Restano da incassare €.157,49 relativi per:
- €. 50,00 a ritenute erariali
- €. 0,55 a ritenute per conto terzi
- 106,94 a assicurazione consiglieri.

2.2 Spese

Le previsioni iniziali di spesa, nonché quelle definitive, sono complessivamente pari a quelle relative all'entrata per il principio del pareggio di bilancio.

Per l'anno 2017 sono state adottate dall'Ufficio di Presidenza cinque variazioni al bilancio, di cui alcune con prelievi dal fondo di riserva ed una con prelievo dall'avanzo di amministrazione.

Le somme impegnate tra le spese del bilancio autonomo, ammontano ad €. 35.071.626,32 e risultano pagate per €. 34.286.898,82.

La differenza tra le somme stanziate e le somme impegnate, maggiorata della somme dichiarate insussistenti con la deliberazione di riaccertamento n. 164/2018 e sopra riportata, è da considerare economia di Bilancio e confluisce nell'avanzo di amministrazione.

Su fondi con vincolo di destinazione non sono stati effettuati impegni in competenza. Pertanto l'intero ammontare pari ad €. 2.459.727,76, confluisce nel fondo delle economie vincolate ai sensi dell'art. 93 della l.r. 28/2001 e s.m..

Le somme impegnate tra partite di giro, sono pari alle entrate accertate. Al 31 dicembre 2017 risultano liquidati €. 7.202.970,77.

I suddetti dati sono rinvenibili nelle tabelle E, G e C del rendiconto allegato, nonché nelle schede di cui all'allegato 10 del D.lgs 118/2011 e ss.mm.ii..

Nel presente rendiconto sono state indicate separatamente nelle tabelle F ed G, rispettivamente in entrata ed in uscita, le assegnazioni aventi vincolo di destinazione, con l'indicazione delle risorse assegnate nell'anno di competenza, dei residui attivi/passivi e quelle relative alle economie vincolate, opportunamente separate per anno di formazione.

3. Gestione dei residui

3.1 Considerazioni preliminari

Le Tabelle A e B relative rispettivamente ai residui attivi e passivi, contengono nelle prime colonne, i dati riferiti ai residui rivenienti dalla approvazione del rendiconto 2016, con i relativi incassi/pagamenti effettuati in conto residui nell'esercizio finanziario 2017. Le colonne successive riportano i dati risultanti dal riaccertamento delle somme di cui alla ripetuta deliberazione dell'Ufficio di Presidenza n. 164 del 12 giugno 2018.
Le economie vincolate, come sopra detto, sono oggetto di apposita e separata analisi, rinvenibile nelle tabelle F (entrate) ed G (uscite).

3.2 Residui attivi

Con la deliberazione di riaccertamento straordinario di residui di cui sopra è stata effettuata una attività tesa alla verifica del permanere dei requisiti essenziali dell'accertamento delle entrate e, precisamente, le ragioni del credito, il titolo giuridico, il soggetto debitore, la somma e la scadenza, evitando di conservare tra i residui attivi i crediti dichiarati inesigibili, quelli controversi e quelli riconosciuti di dubbia o difficile esazione.
Tra i residui attivi il più corposo è quello relativo a mancati trasferimenti di fondi dalla Giunta regionale, pari ad €. 3.500.000,00.

3.3 Residui passivi

Con la citata deliberazione di riaccertamento straordinario è stata, quindi, effettuata analoga operazione di verifica del permanere o meno delle posizioni debitorie effettive o di impegni riportati a residui passivi pur in assenza di obbligazioni giuridicamente perfezionate.
Dai relativi riscontri si è provveduto a mantenere tra i residui passivi le spese liquidate o liquidabili nel corso del 2017 ma non ancora pagate, alla dichiarazione di insussistenza di numerosi debiti ed alla reimputazione all'esercizio di esigibilità di spese differibili.
I suddetti riscontri sono conservati agli atti in Ufficio, tra documenti relativi all'istruttoria.
Particolare attenzione va posta nella determinazione, con il presente rendiconto, della corretta quantificazione dei residui passivi, che comporta uno scostamento rispetto a quanto valorizzato nel rendiconto del 2016, dovuto alle opportune disamine di alcune voci di bilancio come di seguito precisate.
La prima rettifica comporta una diversa quantificazione dei capitoli 33 e 34 relativi alle ritenute effettuate negli anni addietro ai consiglieri regionali, finalizzate alla corresponsione dell'indennità di fine mandato e dell'assegno vitalizio. Tali modifiche, meglio specificate nel punto 4, hanno riportato nelle quantificazioni due ritenute relative agli anni 2009 e 2010, erroneamente non valorizzate nel rendiconto dello scorso anno che si è provveduto a sistemare nel presente rendiconto.
Inoltre è stato allocato correttamente nel capitolo 33 l'importo di €. 21.880,80, erroneamente valorizzato nel capitolo 32 nello scorso rendiconto.
La seconda sistemazione è relativa alla somme iscritte nel fondo di riserva per l'esercizio finanziario 2015, valorizzate erroneamente tra i residui passivi anziché tra le economie di gestione, nonché l'iscrizione, sempre tra i residui passivi, di alcuni importi minori erroneamente duplicati dal sistema contabile.
Tali sistemazioni hanno comportato uno scollamento tra l'ammontare dei residui passivi dichiarati alla

chiusura del rendiconto 2016 e quelli di apertura del rendiconto 2017 che, invece, considerano le corrette quantificazioni.

4. Partite di giro

Le partite di giro necessitano di apposita separata analisi.
Com'è noto le stesse si configurano come incassi o pagamenti che trovano contropartita in un correlativo obbligo di versamento o diritto di riscossione.
Sono poste neutre utilizzate in contabilità per evidenziare somme in entrata ed uscita, per le quali l'ente risulta essere unicamente il soggetto che fa da intermediario.
Comprendono le ritenute previdenziali e assistenziali, le ritenute erariali, altri tipi di ritenute, i depositi cauzionali ecc.
Il loro ammontare aumenta o diminuisce in relazione a maggiori o minori trattenute e versamenti ma le loro variazioni, che necessariamente vengono evidenziate in bilancio con contestuali inscrizioni tra entrate e uscite, non generano concreti incrementi di cassa ma fittizie iscrizioni necessarie alle relative operazioni contabili.
In particolare occorre evidenziare che tra le somme rimaste da pagare tra partite di giro, una quota di rilievo è riferita a somme trattenute negli anni addietro ai consiglieri regionali finalizzati alla corresponsione dell'indennità di fine mandato e dell'assegno vitalizio, due istituti soppressi dalla legge regionale 34/12, e precisamente il capitolo 33 e 34 delle partite di giro.
Tali importi, da restituire alla Giunta regionale ai sensi dell'art. 6 comma 2 legge regionale 27/06/2003 n. 8 e ss. mm., sono stati oggetto di apposita disamina al fine di determinare esattamente le restituzioni da effettuare.
Come già evidenziato, L'esito di tale analisi ha riportato nelle quantificazioni due ritenute relative agli anni 2009 e 2010, non valorizzate nel rendiconto dello scorso anno che si è provveduto a sistemare nel presente rendiconto.
Inoltre si è provveduto a collocare correttamente nel capitolo 33 l'importo di €. 21.880,80, erroneamente valorizzato nel capitolo 32 nello scorso rendiconto.

5. Fondi di accantonamento

I fondi di accantonamento del Bilancio del Consiglio regionale sono i seguenti:

- fondo di riserva per l'iscrizione dei residui passivi perenti;
- fondo per l'iscrizione delle economie vincolate;
- fondo per l'iscrizione delle somme dichiarate avanzo di amministrazione (art.2 l.r. 45/2012);
- fondo per il trattamento previdenziale dei consiglieri regionali, istituito con la quarta variazione al Bilancio 2015, per intervenuta adozione della "Disciplina per il trattamento previdenziale dei Consiglieri Regionali", di cui alla deliberazione dell'Ufficio di Presidenza n. 257 del 19/12/2014.

Il fondo per l'iscrizione dei residui passivi perenti, quantificato ai sensi dell'art.60 comma 3 del d.lgs 118/2011 e s.m., nel corso dell'esercizio finanziario 2017 non ha subito prelievi e, pertanto, al 31 dicembre 2017 il fondo ammonta ad € 79.889,78.

Il fondo per l'iscrizione delle economie vincolate, previsto dall'art. 93 comma 6 della legge regionale 28/2001 e s.m. è il fondo di accantonamento delle somme derivanti da assegnazioni con vincolo di destinazione non impegnate entro il termine dell'esercizio. Confluiscono nel citato fondo anche le

insussistenze su residui passivi connesse a risorse vincolate. Pertanto nel fondo risultano al 31/12/2017 complessivamente somme pari ad €. 3.218.788,47.
Questo fondo risulta notevolmente accresciuto rispetto al 2016 in virtù del riconoscimento dei finanziamenti del Fondo sociale europeo, argomentato nelle premesse.

Il fondo per l'iscrizione delle somme dichiarate avanzo di amministrazione, ha subito un prelievo pari ad €. 133.374,48 nel corso del 2017. Quantificato con il presente conto consuntivo, ammonta ad €. 38.364.447,49

Il fondo per il trattamento previdenziale dei Consiglieri regionali è alimentato dalla quota di autotassazione dei consiglieri e dalla quota di contribuzione del Consiglio regionale di cui sopra. Con determinazioni del dirigente della Sezione Amministrazione e Contabilità n. 141 del 28 dicembre 2016 e n. 119 del 14/12/2017 sono state quantificate e impegnate le somme da trasferire nel fondo per gli anni 2016 e 2017, ammontanti complessivamente ad €. 1.121.532,68, che si aggiungeranno alla quota già accantonata negli anni pregressi, pari ad € 275.000,00, e al cui effettivo spostamento si farà fronte durante l'esercizio finanziario successivo.

5.1 Fondo Pluriennale Vincolato

Il Fondo Pluriennale Vincolato è un saldo finanziario costituito da risorse già accertate destinate al finanziamento di obbligazioni passive dell'ente già impegnate, ma esigibili in esercizi successivi a quello in cui è accertata l'entrata. Trattasi di un saldo finanziario che garantisce la copertura di spese imputate agli esercizi successivi a quello in corso, che nasce dall'esigenza di rendere evidente la distanza temporale intercorrente tra l'acquisizione dei finanziamenti e l'effettivo impiego di tali risorse. Il F.P.V. viene determinato dal riaccertamento ordinario. Con deliberazione dell'Ufficio di Presidenza n. 104 del 6 giugno 2017 è stato quantificato l'importo del FPV da iscrivere in entrata del Bilancio 2017 e nella spesa del bilancio dell'esercizio in esame per un importo pari a €. 879.280,88 per la parte corrente e per €. 6.166,42 per la parte in conto capitale.

6. Risultato di amministrazione 2017

Il risultato di amministrazione alla fine dell'esercizio è costituito dal fondo di cassa esistente al 31 dicembre dell'anno considerato, maggiorato dei residui attivi e diminuito dei residui passivi, al netto del fondo pluriennale vincolato risultante alla medesima data.
Vanno sottratti, altresì, gli importi destinati ai fondi sopra menzionati
In ogni caso, come evidenziato nell'allegato 4/2 al D.lgs 118/2011 al punto 9.2, ***il risultato di amministrazione non può mai essere considerato una quota "certa", in quanto esso si compone di poste che presentano un margine di aleatorietà riguardo alla possibile sovrastima dei residui attivi e alla sottostima dei residui passivi.***
Nella considerazione che la maggior parte delle entrate del Bilancio del Consiglio deriva da trasferimenti della Regione Puglia, il fondo crediti di dubbia esigibilità è pari a 0,00.
Va evidenziato che, dalla Disponibilità Ente rilevata in data 26 gennaio 2017 dalla piattaforma informatica del Banco di Napoli – tesoriere del Consiglio regionale, la situazione al 31.12.2017 era la seguente:

- la consistenza di cassa all'inizio dell'esercizio 2017 ammontava ad € 39.263.797,38 che coincide con l'importo risultante dalla deliberazione n. 108 del 22 giugno 2017, di approvazione del rendiconto finanziario 2016;
- la consistenza di cassa al 31/12/2017 ammonta ad €. 48.165.483,91 che coincide con l'importo risultante dal presente rendiconto.

L'avanzo di amministrazione risultante alla data del 31 dicembre 2017 è pari ad €. 38.364.447,49.

Mario Loizzo

CONSIGLIO REGIONALE DELLA PUGLIA
RENDICONTO FINANZIARIO 2017
RESIDUI ATTIVI ANNO 2016 E RETRO
TITOLO I

TABELLA A

					Residui Attivi	Incassi Conto Residui	Eliminazione per Insussistenza 2017	Somme Rimaste da incassare in Conto Residui	Somme Riaccertate nel 2017	Somme Riaccertate esigibili nel 2017	Incassi su Riaccertato	Somme Rimaste da incassare su Riaccertato	Somme Riaccertate non eseigibili nel 2017	Eliminazioni per Insussistenza 2018	Somme Riaccertate 2018
1	2	3	4	5	6	7	8	9	10	11	12	13	14	15	16
Anno	TIT	CAP	ART	descrizione capitolo/articolo											
2011	01	03		ENTRATE DI PARTE CORRENTE DERIVANTE DAL DEDICATO STANZIAMENTO DEL BILANCIO REGIONALE DESTINATO AL FUNZIONAMENTO DEL CONSIGLIO REGIONALE - cap 1050	3.500.000,00	0,00	0,00	3.500.000,00	0,00	0,00	0,00	0,00	0,00	0,00	0,00
				TOTALE TITOLO 01	**3.500.000,00**	**0,00**	**0,00**	**3.500.000,00**	**0,00**	**0,00**	**0,00**	**0,00**	**0,00**	**0,00**	**0,00**
				TOTALE ESERCIZIO 2011	**3.500.000,00**	**0,00**	**0,00**	**3.500.000,00**	**0,00**	**0,00**	**0,00**	**0,00**	**0,00**	**0,00**	**0,00**
				TOTALE GENERALE	**3.500.000,00**	**0,00**	**0,00**	**3.500.000,00**	**0,00**	**0,00**	**0,00**	**0,00**	**0,00**	**0,00**	**0,00**

Il presente allegato si compone di n. 1 facciate

Bari, 11/06/2018

Dirigente Sezione Amm.ne e Contabilità
Dott.ssa Angela Vincenti

Bollettino Ufficiale della Regione Puglia - n. 104 del 8-8-2018

50849

CONSIGLIO REGIONALE DELLA PUGLIA
RENDICONTO FINANZIARIO 2017
RESIDUI PASSIVI E DA RIACCERTAMENTO ANNO 2016 E RETRO

TABELLA B

					Residui Passivi	Pagamenti Conto residui	Somme Rimaste da pagare in Conto Residui	Residuo Riaccertamenti	Somme Riaccertate esigibili nel 2017	Pagamenti su Riaccertato	Somme Rimaste da pagare su Riaccertato	Somme Riaccertate esigibili oltre 2017	Eliminazioni per insussistenza 2018	Somme Riaccertate 2018
1	2	3	4	5	6	7	8	9	10	11	12	13	14	15
Anno	TIT	CAP	ART	descrizione capitolo/articolo										
2013	01	04	04	SPESE PER IL VESTIARIO AL PERSONALE AVENTE DIRITTO	5.827,03	0,00	5.827,03	0,00	0,00	0,00	0,00	0,00		
2013	01	04	05	SPESE PER LA FORMAZIONE, PERFEZIONAMENTO E AGGIORNAMENTO DEL PERSONALE AVENTE DIRITTO (ART.12 L.R. N.1/2011)	1.240,00	0,00	1.240,00	0,00	0,00	0,00	0,00	0,00		
2013	01	07	01	SPESE PER LA COMUNICAZIONE ISTITUZIONALE E BIBLIOTECA DEL CONSIGLIO REGIONALE	34.530,72	34.530,72	0,00	0,00	0,00	0,00	0,00	0,00		
				TOTALE TITOLO 01	**41.597,75**	**34.530,72**	**7.067,03**	**0,00**	**0,00**	**0,00**	**0,00**	**0,00**		
				TOTALE ESERCIZIO 2013	**41.597,75**	**34.530,72**	**7.067,03**	**0,00**	**0,00**	**0,00**	**0,00**	**0,00**		
2014	01	03	07	SPESE DI RESOCONTAZIONE INTEGRALE MULTIMEDIALE E DI PRESIDIO DELLE SEDUTE DEL CONSIGLIO E DELLE RIUNIONI DI ORGANISMI COLLEGIALI	75.319,05	0,00	75.319,05	0,00	0,00	0,00	0,00	0,00	0,00	0,00
2014	01	03	18	SPESE PER IL MIGLIORAMENTO DELLA QUALITA' LEGISLATIVA	0,00	0,00	0,00	33.231,52	16.615,76	16.615,76	0,00	16.615,76	0,00	0,00
2014	01	03	22	SPESE DI MANUTENZIONE ATTREZZATURE E IMPIANTI TECNICI E INFORMATICI	0,00	0,00	0,00	2.806,00	2.806,00	0,00	2.806,00	0,00	0,00	2.806,00
2014	01	07	01	SPESE PER LA COMUNICAZIONE ISTITUZIONALE E BIBLIOTECA DEL CONSIGLIO REGIONALE	14.217,81	0,00	14.217,81	0,00	0,00	0,00	0,00	0,00	0,00	0,00
2014	01	08	03	SPESE PER LE FUNZIONI PROPRIE (L.R.3/2000)	15.000,00	15.000,00	0,00	0,00	0,00	0,00	0,00	0,00	0,00	0,00
2014	01	12		SPESE PER IL FUNZIONAMENTO DELL'UFFICIO DEL GARANTE REGIONALE DEI DIRITTI DEI MINORI (ART.30 REG.GEG.LE N. 19/2006; R.R. 23/2008)	0,00	0,00	0,00	1.000,00	1.000,00	0,00	1.000,00	0,00	0,00	0,00
				TOTALE TITOLO 01	**104.536,86**	**15.000,00**	**89.536,86**	**37.037,52**	**20.421,76**	**16.615,76**	**3.806,00**	**16.615,76**	**0,00**	**2.806,00**
				TOTALE ESERCIZIO 2014	**104.536,86**	**15.000,00**	**89.536,86**	**37.037,52**	**20.421,76**	**16.615,76**	**3.806,00**	**16.615,76**	**0,00**	**2.806,00**
2015	01	03	01	SPESE POSTALI, TELEGRAFICHE E PEC	0,00	0,00	0,00	7.107,94	7.107,94	1.851,87	5.256,07	0,00	0,00	5.256,07
2015	01	03	05	SPESE PER IL FUNZIONAMENTO DEGLI IMPIANTI DI RIPRODUZIONE	0,00	0,00	0,00	555,28	555,28	0,00	555,28	0,00	0,00	555,28

CONSIGLIO REGIONALE DELLA PUGLIA
RENDICONTO FINANZIARIO 2017
RESIDUI PASSIVI E DA RIACCERTAMENTO ANNO 2016 E RETRO

TABELLA B

					Residui Passivi	Pagamenti Conto residui	Somme Rimaste da pagare in Conto Residui	Residuo Riaccertamenti	Somme Riaccertate esigibili nel 2017	Pagamenti su Riaccertato	Somme Rimaste da pagare su Riaccertato	Somme Riaccertate esigibili oltre 2017	Eliminazioni per insussistenza 2018	Somme Riaccertate 2018
1	2	3	4	5	6	7	8	9	10	11	12	13	14	15
Anno	TIT	CAP	ART	descrizione capitolo/articolo										
2015	01	03	09	SPESE PER L'AUTOMAZIONE E L'INFORMATIZZAZIONE DEL SERVIZIO TECNICO E INFORMATICO ED UFFICI DEL CONSIGLIO	1.040,26	1.040,26	0,00	3.184,42	3.184,42	2.082,79	1.101,63	0,00	0,00	1.082,40
2015	01	03	10	SPESE PER ATTIVITA' DI INFORMAZIONE DEL CONSIGLIO - SERVIZIO STAMPA	2.714,50	2.714,50	0,00	0,00	0,00	0,00	0,00	0,00	0,00	0,00
2015	01	03	16	CANONI DI LOCAZIONE, SPESE CONDOMINIALI ED ACCESSORIE PER SERVIZI	6.001,01	944,00	5.057,01	0,00	0,00	0,00	0,00	0,00	0,00	0,00
2015	01	03	17	SPESE PER LA PUBBLICAZIONE DEGLI ATTI RELATIVI ALLE GARE PER L'APPALTO DI FORNITURE E SERVIZI, PER CONTRIBUTI ALL'AUTORITA' PER LA VIGILANZA SUI CONTRATTI PUBBLICI (Avcp), ECC.	3.343,99	0,00	3.343,99	0,00	0,00	0,00	0,00	0,00	0,00	0,00
2015	01	03	25	SPESE RELATIVE AL PROGETTO SERVIZI LEGALI	21.797,65	21.797,65	0,00	0,00	0,00	0,00	0,00	0,00	0,00	0,00
2015	01	07	01	SPESE PER LA COMUNICAZIONE ISTITUZIONALE E BIBLIOTECA DEL CONSIGLIO REGIONALE	58.728,07	17.469,00	41.259,07	0,00	0,00	0,00	0,00	0,00	0,00	0,00
2015	01	07	02	SPESE PER LA BIBLIOTECA DEL CONSIGLIO REGIONALE	47.333,36	45.450,61	1.882,75	0,00	0,00	0,00	0,00	0,00	0,00	0,00
2015	01	08	03	SPESE PER LE FUNZIONI PROPRIE (L.R.3/2000)	49.808,06	49.808,06	0,00	122.063,05	98.311,11	23.311,11	75.000,00	23.751,94	0,00	15.000,00
2015	01	10	02	CONTRIBUTI PREVIDENZIALI A CARICO DEL CONSIGLIO REGIONALE	391,70	0,00	391,70	0,00	0,00	0,00	0,00	0,00	0,00	0,00
2015	01	11		SPESE PER IL FUNZIONAMENTO DELL'UFFICIO DEL GARANTE DELLE PERSONE SOTTOPOSTE A MISURE RESTRITTIVE DELLA LIBERTA' PERSONALE (ART.4 REG. REG.LE N.21/2009; D.G.R. N.621/2011)	0,00	0,00	0,00	4.550,00	4.550,00	4.550,00	0,00	0,00	0,00	0,00
2015	01	12		SPESE PER IL FUNZIONAMENTO DELL'UFFICIO DEL GARANTE REGIONALE DEI DIRITTI DEI MINORI (ART.30 REG.GEG.LE N. 19/2006; R.R. 23/2008)	700,00	0,00	700,00	1.500,00	1.500,00	1.500,00	0,00	0,00	0,00	0,00
2015	01	13		SPESE PER PAGAMENTO DEI CONTRIBUTI PER IL TRATTAMENTO DI QUIESCENZA PER I LAVORATORI SUBORDINATI ELETTI ALLA CARICA DI GARANTE -	12.000,00	0,00	12.000,00	0,00	0,00	0,00	0,00	0,00	0,00	0,00
				TOTALE TITOLO 01	**203.858,60**	**139.224,08**	**64.634,52**	**138.960,69**	**115.208,75**	**33.295,77**	**81.912,98**	**23.751,94**	**0,00**	**21.893,75**
				TOTALE ESERCIZIO 2015	**203.858,60**	**139.224,08**	**64.634,52**	**138.960,69**	**115.208,75**	**33.295,77**	**81.912,98**	**23.751,94**	**0,00**	**21.893,75**

CONSIGLIO REGIONALE DELLA PUGLIA
RENDICONTO FINANZIARIO 2017
RESIDUI PASSIVI E DA RIACCERTAMENTO ANNO 2016 E RETRO

TABELLA B

					Residui Passivi	Pagamenti Conto residui	Somme Rimaste da pagare in Conto Residui	Residuo Riaccertamenti	Somme Riaccertate esigibili nel 2017	Pagamenti su Riaccertato	Somme Rimaste da pagare su Riaccertato	Somme Riaccertate esigibili oltre 2017	Eliminazioni per insussistenza 2018	Somme Riaccertate 2018
1	2	3	4	5	6	7	8	9	10	11	12	13	14	15
Anno	TIT	CAP	ART	descrizione capitolo/articolo										
2016	01	01	09	SPESE A CARICO DEL CONSIGLIO REGIONALE RELATIVE ALLA QUOTA DI CONTRIBUZIONE PER IL TRATTAMENTO PREVIDENZIALE DEI CONSIGLIERI (*)	344.212,50	0,00	344.212,50	0,00	0,00	0,00	0,00	0,00	0,00	0,00
2016	01	03	01	SPESE POSTALI, TELEGRAFICHE E PEC	1.441,92	1.441,92	0,00	9.571,74	9.571,74	3.488,88	6.082,86	0,00	0,00	3.186,43
2016	01	03	02	SPESE PER STAMPATI, REGISTRI, CANCELLERIA, QUOTIDIANI ECC..	3.598,93	3.598,93	0,00	0,00	0,00	0,00	0,00	0,00	0,00	0,00
2016	01	03	05	SPESE PER IL FUNZIONAMENTO DEGLI IMPIANTI DI RIPRODUZIONE	9.069,92	9.069,92	0,00	5.780,63	5.780,63	4.541,69	1.238,94	0,00	98,83	1.140,11
2016	01	03	06	SPESE PER LA MANUTENZIONE DI MOBILI E ARREDI ECC.	627,08	627,08	0,00	2.893,84	2.893,84	1.889,77	1.004,07	0,00	0,00	823,51
2016	01	03	07	SPESE DI RESOCONTAZIONE INTEGRALE MULTIMEDIALE E DI PRESIDIO DELLE SEDUTE DEL CONSIGLIO E DELLE RIUNIONI DI ORGANISMI COLLEGIALI	104.776,92	104.776,92	0,00	105.184,83	105.184,83	58.592,08	46.592,75	0,00	0,00	0,00
2016	01	03	08	SPESE SERVIZIO DI SUPPORTO GESTIONE INFORMATIZZATA ATTI CONSILIARI E DELL'UFFICIO DI PRESIDENZA	9.119,90	9.119,90	0,00	2.866,10	2.866,10	2.866,10	0,00	0,00	0,00	0,00
2016	01	03	09	SPESE PER L'AUTOMAZIONE E L'INFORMATIZZAZIONE DEL SERVIZIO TECNICO E INFORMATICO ED UFFICI DEL CONSIGLIO	293.127,00	293.127,00	0,00	178.619,78	178.619,78	27.342,86	151.276,92	0,00	0,00	0,00
2016	01	03	10	SPESE PER ATTIVITA' DI INFORMAZIONE DEL CONSIGLIO - SERVIZIO STAMPA	14.768,00	14.768,00	0,00	0,00	0,00	0,00	0,00	0,00	0,00	0,00
2016	01	03	11	SPESE PER ACQUISTO MANUTENZIONE NOLEGGIO ED ESERCIZIO AUTOVETTURE	1.418,28	1.368,28	50,00	19.269,34	15.051,12	12.314,52	2.736,60	4.218,22	50,04	0,00
2016	01	03	14	SPESE PER CONSUMO ENERGIA ELETTRICA (ENEL)	3.164,40	3.164,40	0,00	0,00	0,00	0,00	0,00	0,00	0,00	0,00
2016	01	03	16	CANONI DI LOCAZIONE, SPESE CONDOMINIALI ED ACCESSORIE PER SERVIZI	66.919,98	50.547,53	16.372,45	212.000,00	212.000,00	98.316,23	113.683,77	0,00	970,00	85.820,11
2016	01	03	20	SPESE PER L'AUTOMAZIONE E L'INFORMATIZZAZIONE DEL SERVIZIO AMMINISTRAZIONE E CONTABILITA'	15.835,56	15.835,56	0,00	0,00	0,00	0,00	0,00	0,00	0,00	0,00
2016	01	03	21	SPESE PER L'AUTOMAZIONE E L'INFORMATIZZAZIONE DEL SERVIZIO RISORSE UMANE	9.722,50	9.252,50	470,00	0,00	0,00	0,00	0,00	0,00	470,00	0,00
2016	01	03	22	SPESE DI MANUTENZIONE ATTREZZATURE E IMPIANTI TECNICI E INFORMATICI	3.196,40	3.196,40	0,00	18.301,54	18.301,54	13.574,94	4.726,60	0,00	4.726,60	0,00
2016	01	03	24	SPESE CONNETTIVITA' E TELEFONIA PER FUNZIONAMENTO CONSIGLIO	8.800,89	8.800,89	0,00	397,37	397,37	0,00	397,37	0,00	397,37	0,00
2016	01	03	25	SPESE RELATIVE AL PROGETTO SERVIZI LEGALI	34.072,42	34.072,42	0,00	0,00	0,00	0,00	0,00	0,00	0,00	0,00

CONSIGLIO REGIONALE DELLA PUGLIA
RENDICONTO FINANZIARIO 2017
RESIDUI PASSIVI E DA RIACCERTAMENTO ANNO 2016 E RETRO

TABELLA B

					Residui Passivi	Pagamenti Conto residui	Somme Rimaste da pagare in Conto Residui	Residuo Riaccertamenti	Somme Riaccertate esigibili nel 2017	Pagamenti su Riaccertato	Somme Rimaste da pagare su Riaccertato	Somme Riaccertate esigibili oltre 2017	Eliminazioni per insussistenza 2018	Somme Riaccertate 2018
1	2	3	4	5	6	7	8	9	10	11	12	13	14	15
Anno	TIT	CAP	ART	descrizione capitolo/articolo										
2016	01	04	02	INDENNITA' DI MISSIONE E RIMBORSO SPESE AL PERSONALE DEL CONSIGLIO ESCLUSE LE MISSIONI CONTINUATIVE (ART.11 L.R. N.1/2011)	13.206,15	1.162,75	12.043,40	0,00	0,00	0,00	0,00	0,00	12.043,40	0,00
2016	01	04	03	SPESE PER RIMBORSO SPESE DI TRASPORTO AL PERSONALE CHE PRESTA SERVIZIO PRESSO LE SEGRETERIE PARTICOLARI DEL PRESIDENTE DEL CONSIGLIO, DEI COMPONENTI L'UFFICIO DI PRESIDENZA, DEI PRESIDENTI DELLE COMMISSIONI E DEI GRUPPI CONSILIARI	30.000,00	25.612,50	4.387,50	0,00	0,00	0,00	0,00	0,00	4.387,50	0,00
2016	01	04	04	SPESE PER IL VESTIARIO AL PERSONALE AVENTE DIRITTO	9.900,00	9.900,00	0,00	0,00	0,00	0,00	0,00	0,00	0,00	0,00
2016	01	04	05	SPESE PER LA FORMAZIONE, PERFEZIONAMENTO E AGGIORNAMENTO DEL PERSONALE AVENTE DIRITTO (ART.12 L.R. N.1/2011)	2.180,00	780,00	1.400,00	190,00	190,00	0,00	190,00	0,00	1.400,00	190,00
2016	01	04	09	INDENNITA' DI MISSIONE E RIMBORSO SPESE AL PERSONALE DEL CONSIGLIO PER PARTECIPAZIONE A RIUNIONI DI ORGANISMI INTERNAZIONALI E COMUNITARI	2.641,64	0,00	2.641,64	0,00	0,00	0,00	0,00	0,00	2.641,64	0,00
2016	01	04	10	ONERI E RIMBORSO SPESE AGLI AUTISTI UFFICIO DI PRESIDENZA DEL CONSIGLIO REGIONALE	4.978,52	224,00	4.754,52	0,00	0,00	0,00	0,00	0,00	4.754,52	0,00
2016	01	04	11	SPESE PER VISITE FISCALI	6.836,00	0,00	6.836,00	0,00	0,00	0,00	0,00	0,00	6.836,00	0,00
2016	01	06	04	CONTRIBUTI DI CUI ALLA L.R. 34/80 E SUCCESSIVE MODIFICAZIONI L.R. 2/2001	34.400,00	34.400,00	0,00	36.900,00	36.900,00	9.000,00	27.900,00	0,00	27.600,00	0,00
2016	01	06	05	SPESE PER ACQUISTO LIBRI DA AUTORI ED EDITORI LOCALI	5.306,00	2.904,00	2.402,00	0,00	0,00	0,00	0,00	0,00	2.402,00	0,00
2016	01	07	01	SPESE PER LA COMUNICAZIONE ISTITUZIONALE E BIBLIOTECA DEL CONSIGLIO REGIONALE	128.350,88	117.426,10	10.924,78	0,00	0,00	0,00	0,00	0,00	1.473,33	0,00
2016	01	07	02	SPESE PER LA BIBLIOTECA DEL CONSIGLIO REGIONALE	123.711,13	111.359,70	12.351,43	0,00	0,00	0,00	0,00	0,00	2.190,33	0,00
2016	01	08	02	RIMBORSO SPESE PER MISSIONI EFFETTUATE DAI COMPONENTI DEL CO.RE.COM.	7.938,21	0,00	7.938,21	0,00	0,00	0,00	0,00	0,00	1.930,41	0,00
2016	01	08	03	SPESE PER LE FUNZIONI PROPRIE (L.R.3/2000)	8.790,14	8.790,14	0,00	92.800,50	92.800,50	14.054,40	78.746,10	0,00	0,00	37.246,10
2016	01	08	05	RIMBORSO SPESE DI VIAGGIO EFFETTUATE DAI COMPONENTI CO.RE.COM (ART.11 L.R. 3/2000 E SS.MM.II)	7.677,24	0,00	7.677,24	0,00	0,00	0,00	0,00	0,00	5.215,80	0,00
2016	01	11		SPESE PER IL FUNZIONAMENTO DELL'UFFICIO DEL GARANTE DELLE PERSONE SOTTOPOSTE A MISURE RESTRITTIVE DELLA LIBERTA' PERSONALE (ART.4 REG. REG.LE N.21/2009; D.G.R. N.621/2011)	8.237,50	3.275,00	4.962,50	5.250,00	5.250,00	5.250,00	0,00	0,00	962,50	0,00

CONSIGLIO REGIONALE DELLA PUGLIA
RENDICONTO FINANZIARIO 2017
RESIDUI PASSIVI E DA RIACCERTAMENTO ANNO 2016 E RETRO

TABELLA B

					Residui Passivi	Pagamenti Conto residui	Somme Rimaste da pagare in Conto Residui	Residuo Riaccertamenti	Somme Riaccertate esigibili nel 2017	Pagamenti su Riaccertato	Somme Rimaste da pagare su Riaccertato	Somme Riaccertate esigibili oltre 2017	Eliminazioni per insussistenza 2018	Somme Riaccertate 2018
1	2	3	4	5	6	7	8	9	10	11	12	13	14	15
Anno	TIT	CAP	ART	descrizione capitolo/articolo										
2016	01	12		SPESE PER IL FUNZIONAMENTO DELL'UFFICIO DEL GARANTE REGIONALE DEI DIRITTI DEI MINORI (ART.30 REG.GEG.LE N. 19/2006; R.R. 23/2008)	8.605,00	7.105,00	1.500,00	4.000,00	4.000,00	0,00	4.000,00	0,00	500,00	0,00
				TOTALE TITOLO 01	**1.326.631,01**	**885.706,84**	**440.924,17**	**694.025,67**	**689.807,45**	**251.231,47**	**438.575,98**	**4.218,22**	**81.050,27**	**128.406,26**
				TOTALE ESERCIZIO 2016	**1.326.631,01**	**885.706,84**	**440.924,17**	**694.025,67**	**689.807,45**	**251.231,47**	**438.575,98**	**4.218,22**	**81.050,27**	**128.406,26**
				TOTALE GENERALE	**1.676.624,22**	**1.074.461,64**	**602.162,58**	**870.023,88**	**825.437,96**	**301.143,00**	**524.294,96**	**44.585,92**	**81.050,27**	**153.106,01**

(*) Somme destinate al Fondo di Riserva per le Pensioni dei Consiglieri

Il presente allegato si compone di n. 5 facciate

Dirigente Sezione Amm.ne e Contabilità
Dott.ssa Angela Vincenti

Bari, 19/06/2018

CONSIGLIO REGIONALE DELLA PUGLIA
RENDICONTO FINANZIARIO 2017
PARTITE DI GIRO

TABELLA C

TITOLO 3			ENTRATE					USCITE					
Cap.	Art.	Descrizione capitolo/articolo	Stanziamento Definitivo	Somme Accertate / Somme a Residuo	Riscossioni Effettuate nel 2017	Eliminazione per Insussistenza	Somme Rimaste da Riscuotere	Stanziamento Definitivo	Somme Impegnate / Somme a Residuo	Pagamenti Effettuati nel 2017	Somme destinate al Fondo di Riserva per le Pensioni dei Consiglieri	Eliminazione per Insussistenza da residui e competenza	Somme Rimaste da Pagare
1		2	3	4	5	6	7	8	9	10	11	12	13
31		ANTICIPAZIONI FONDI PER IL SERVIZIO ECONOMATO											
		Competenza 2017	50.000,00	50.000,00	50.000,00			50.000,00	50.000,00	50.000,00			
TOTALE CAPITOLO 31			**50.000,00**	**50.000,00**	**50.000,00**	**0,00**	**0,00**	**50.000,00**	**50.000,00**	**50.000,00**	**0,00**	**0,00**	**0,00**
32		SPESE ANTICIPATE PER CONTO DI ALTRI ENTI, DI PRIVATI, DI DIPENDENTI, ECC..											
		Competenza 2017	200.000,00	229.008,25	229.008,25			200.000,00	229.008,25	227.767,36			1.240,89
		Residui Anno 2016							29.008,20	20.000,00		9.008,20	
		Residui Anno 2015							2.307,01			2.307,01	
		Residui Anno 2014							3.861,04			3.861,04	
		Residui Anno 2013							1.831,12				1.831,12
		Residui Anno 2012							1.331,96				1.331,96
		Residui Anno 2011							5.661,67				5.661,67
		Residui Anno 2010		3.233,25			3.233,25						
TOTALE CAPITOLO 32			**200.000,00**	**232.241,50**	**229.008,25**	**0,00**	**3.233,25**	**200.000,00**	**273.009,25**	**247.767,36**	**0,00**	**15.176,25**	**10.065,64**

CONSIGLIO REGIONALE DELLA PUGLIA
RENDICONTO FINANZIARIO 2017
PARTITE DI GIRO

TABELLA C

TITOLO 3			ENTRATE					USCITE					
Cap.	Art.	Descrizione capitolo/articolo	Stanziamento Definitivo	Somme Accertate / Somme a Residuo	Riscossioni Effettuate nel 2017	Eliminazione per Insussistenza	Somme Rimaste da Riscuotere	Stanziamento Definitivo	Somme Impegnate / Somme a Residuo	Pagamenti Effettuati nel 2017	Somme destinate al Fondo di Riserva per le Pensioni dei Consiglieri	Eliminazione per Insussistenza da residui e competenza	Somme Rimaste da Pagare
1		2	3	4	5	6	7	8	9	10	11	12	13
33		VERSAMENTO RITENUTE PER INDENNITA' DI FINE MANDATO											
		Competenza 2017											
		Residui Anno 2012							303.654,65				303.654,65
		Residui Anno 2011							6.265,61				6.265,61
		Residui Anno 2010							21.880,80				21.880,80
		Residui Anno 2009							19.449,60				19.449,60
TOTALE CAPITOLO 33			**0,00**	**0,00**	**0,00**	**0,00**	**0,00**	**0,00**	**351.250,66**	**0,00**	**0,00**	**0,00**	**351.250,66**

Bollettino Ufficiale della Regione Puglia - n. 104 del 8-8-2018

CONSIGLIO REGIONALE DELLA PUGLIA
RENDICONTO FINANZIARIO 2017
PARTITE DI GIRO

TABELLA C

TITOLO 3			ENTRATE					USCITE					
Cap.	Art.	Descrizione capitolo/articolo	Stanziamento Definitivo	Somme Accertate / Somme a Residuo	Riscossioni Effettuate nel 2017	Eliminazione per Insussistenza	Somme Rimaste da Riscuotere	Stanziamento Definitivo	Somme Impegnate / Somme a Residuo	Pagamenti Effettuati nel 2017	Somme destinate al Fondo di Riserva per le Pensioni dei Consiglieri	Eliminazione per Insussistenza da residui e competenza	Somme Rimaste da Pagare
1		2	3	4	5	6	7	8	9	10	11	12	13
34		VERSAMENTO RITENUTE PER ASSEGNI VITALIZI											
		Competenza 2017	100.000,00					100.000,00					
		Residui Anno 2016							33.359,64				33.359,64
		Residui Anno 2015							379.713,29				379.713,29
		Residui Anno 2014							548.016,92				548.016,92
		Residui Anno 2013							492.095,32				492.095,32
		Residui Anno 2012							1.045.055,92				1.045.055,92
		Residui Anno 2011							2.110.926,60				2.110.926,60
		Residui Anno 2010							588.377,51				588.377,51
		Residui Anno 2008							48.733,28				48.733,28
TOTALE CAPITOLO 34			**100.000,00**	**0,00**	**0,00**	**0,00**	**0,00**	**100.000,00**	**5.246.278,48**	**0,00**	**0,00**	**0,00**	**5.246.278,48**
35		RESTITUZIONE DEPOSITI PER SPESE CONTRATTUALI E D'ASTA											
		Competenza 2017	50.000,00					50.000,00					
TOTALE CAPITOLO 35			**50.000,00**	**0,00**	**0,00**	**0,00**	**0,00**	**50.000,00**	**0,00**	**0,00**	**0,00**	**0,00**	**0,00**

CONSIGLIO REGIONALE DELLA PUGLIA
RENDICONTO FINANZIARIO 2017
PARTITE DI GIRO

TABELLA C

TITOLO 3			ENTRATE					USCITE					
Cap.	Art.	Descrizione capitolo/articolo	Stanziamento Definitivo	Somme Accertate / Somme a Residuo	Riscossioni Effettuate nel 2017	Eliminazione per Insussistenza	Somme Rimaste da Riscuotere	Stanziamento Definitivo	Somme Impegnate / Somme a Residuo	Pagamenti Effettuati nel 2017	Somme destinate al Fondo di Riserva per le Pensioni dei Consiglieri	Eliminazione per Insussistenza da residui e competenza	Somme Rimaste da Pagare
1		2	3	4	5	6	7	8	9	10	11	12	13
36		VERSAMENTO RITENUTE ERARIALI											
		Competenza 2017	9.000.000,00	6.430.322,06	6.430.272,06		50,00	9.000.000,00	6.430.322,06	5.933.532,28			496.789,78
		Residui Anno 2016							305.332,39	303.116,79			2.215,60
		Residui Anno 2015							98.695,70				98.695,70
		Residui Anno 2014		16.166,26			16.166,26		0,51				0,51
		Residui Anno 2013		7.231,94			7.231,94						
		Residui Anno 2012		7.882,09			7.882,09						
		Residui Anno 2010		1.327,13			1.327,13						
TOTALE CAPITOLO 36			**9.000.000,00**	**6.462.929,48**	**6.430.272,06**	**0,00**	**32.657,42**	**9.000.000,00**	**6.834.350,66**	**6.236.649,07**	**0,00**	**0,00**	**597.701,59**

Bollettino Ufficiale della Regione Puglia - n. 104 del 8-8-2018

CONSIGLIO REGIONALE DELLA PUGLIA
RENDICONTO FINANZIARIO 2017
PARTITE DI GIRO

TABELLA C

TITOLO 3			ENTRATE					USCITE					
Cap.	Art.	Descrizione capitolo/articolo	Stanziamento Definitivo	Somme Accertate / Somme a Residuo	Riscossioni Effettuate nel 2017	Eliminazione per Insussistenza	Somme Rimaste da Riscuotere	Stanziamento Definitivo	Somme Impegnate / Somme a Residuo	Pagamenti Effettuati nel 2017	Somme destinate al Fondo di Riserva per le Pensioni dei Consiglieri	Eliminazione per Insussistenza da residui e competenza	Somme Rimaste da Pagare
1		2	3	4	5	6	7	8	9	10	11	12	13
37	01	VERSAMENTO RITENUTE INPS											
		Competenza 2017	150.000,00	8.874,70	8.874,70			150.000,00	8.874,70	7.667,62			1.207,08
		Residui Anno 2016		239,72	239,72								
		Residui Anno 2015							195,84				195,84
		Residui Anno 2014							15.332,66				15.332,66
		Residui Anno 2013							1.738,61				1.738,61
		Residui Anno 2010		1.659,87			1.659,87						
	02	RITENUTE INPDAP											
		Competenza 2017	150.000,00	5.200,00	5.200,00			150.000,00	5.200,00	3.651,18			1.548,82
		Residui Anno 2016		659,54	329,81		329,73		3.000,00				3.000,00
		Residui Anno 2014							16.220,90				16.220,90
		Residui Anno 2013							5.146,02				5.146,02
	03	VERSAMENTO RITENUTE ENPALS											
		Competenza 2017	6.000,00					6.000,00					
		Residui Anno 2013							1.068,00				1.068,00
		VERSAMENTO RITENUTE PER RISCATTI											
		Competenza 2017											
	04	VERSAMENTO RITENUTE PER CESSIONI 5°											

CONSIGLIO REGIONALE DELLA PUGLIA
RENDICONTO FINANZIARIO 2017
PARTITE DI GIRO

TABELLA C

TITOLO 3			ENTRATE					USCITE					
Cap.	Art.	Descrizione capitolo/articolo	Stanziamento Definitivo	Somme Accertate / Somme a Residuo	Riscossioni Effettuate nel 2017	Eliminazione per Insussistenza	Somme Rimaste da Riscuotere	Stanziamento Definitivo	Somme Impegnate / Somme a Residuo	Pagamenti Effettuati nel 2017	Somme destinate al Fondo di Riserva per le Pensioni dei Consiglieri	Eliminazione per Insussistenza da residui e competenza	Somme Rimaste da Pagare
1		2	3	4	5	6	7	8	9	10	11	12	13
37	04	Competenza 2017	180.000,00	139.383,88	139.383,33		0,55	180.000,00	139.383,88	139.383,88			
		Residui Anno 2015							574,84				574,84
		Residui Anno 2014							5.389,88				5.389,88
	05	RITENUTE VARIE											
		Competenza 2017	400.000,00	106.641,56	106.641,56			400.000,00	106.641,56	105.170,00			1.471,56
		Residui Anno 2016							5.608,52	493,84			5.114,68
		Residui Anno 2012							486,11				486,11
	06	RITENUTE INAIL											
		Competenza 2017											
TOTALE CAPITOLO 37			**886.000,00**	**262.659,27**	**260.669,12**	**0,00**	**1.990,15**	**886.000,00**	**314.861,52**	**256.366,52**	**0,00**	**0,00**	**58.495,00**

CONSIGLIO REGIONALE DELLA PUGLIA
RENDICONTO FINANZIARIO 2017
PARTITE DI GIRO

TABELLA C

TITOLO 3			ENTRATE					USCITE					
Cap.	Art.	Descrizione capitolo/articolo	Stanziamento Definitivo	Somme Accertate / Somme a Residuo	Riscossioni Effettuate nel 2017	Eliminazione per Insussistenza	Somme Rimaste da Riscuotere	Stanziamento Definitivo	Somme Impegnate / Somme a Residuo	Pagamenti Effettuati nel 2017	Somme destinate al Fondo di Riserva per le Pensioni dei Consiglieri	Eliminazione per Insussistenza da residui e competenza	Somme Rimaste da Pagare
1		2	3	4	5	6	7	8	9	10	11	12	13
38		VERSAMENTO ASSICURAZIONE CONSIGLIERI - 100% A CARICO DEI CONSIGLIERI											
		Competenza 2017	25.000,00	22.750,00	22.643,06		106,94	25.000,00	22.750,00	22.750,00			
		Residui Anno 2016		207,13	207,13								
		Residui Anno 2015		50,15			50,15						
		Residui Anno 2014		800,00			800,00						
		Residui Anno 2010		305,00			305,00						
TOTALE CAPITOLO 38			**25.000,00**	**24.112,28**	**22.850,19**	**0,00**	**1.262,09**	**25.000,00**	**22.750,00**	**22.750,00**	**0,00**	**0,00**	**0,00**
39		VERSAMENTO ALLO STATO DEL CONTRIBUTO DI SOLIDARIETA' SUGLI IMPORTI DEGLI ASSEGNI VITALIZI - l.r. 17/2014											
		Competenza 2017											
		Residui Anno 2016							82.814,05				82.814,05
TOTALE CAPITOLO 39			**0,00**	**0,00**	**0,00**	**0,00**	**0,00**	**0,00**	**82.814,05**	**0,00**	**0,00**	**0,00**	**82.814,05**

CONSIGLIO REGIONALE DELLA PUGLIA
RENDICONTO FINANZIARIO 2017
PARTITE DI GIRO

TABELLA C

TITOLO 3			ENTRATE					USCITE					
Cap.	Art.	Descrizione capitolo/articolo	Stanziamento Definitivo	Somme Accertate / Somme a Residuo	Riscossioni Effettuate nel 2017	Eliminazione per Insussistenza	Somme Rimaste da Riscuotere	Stanziamento Definitivo	Somme Impegnate / Somme a Residuo	Pagamenti Effettuati nel 2017	Somme destinate al Fondo di Riserva per le Pensioni dei Consiglieri	Eliminazione per Insussistenza da residui e competenza	Somme Rimaste da Pagare
1		2	3	4	5	6	7	8	9	10	11	12	13
40		VERSAMENTO IVA ALL'ERARIO - art. 17-ter DPR 633/1972											
		Competenza 2017	1.000.000,00	751.531,49	751.531,49			1.000.000,00	751.531,49	713.048,45			38.483,04
		Residui Anno 2016							53.126,30	52.467,67			658,63
TOTALE CAPITOLO 40			**1.000.000,00**	**751.531,49**	**751.531,49**	**0,00**	**0,00**	**1.000.000,00**	**804.657,79**	**765.516,12**	**0,00**	**0,00**	**39.141,67**
41		ECONOMIE RIVENIENTI DALLA CHIUSURA DEI GRUPPI CONSILIARI											
		Competenza 2017											
		Residui Anno 2015							26.824,68				26.824,68
TOTALE CAPITOLO 41			**0,00**	**0,00**	**0,00**	**0,00**	**0,00**	**0,00**	**26.824,68**	**0,00**	**0,00**	**0,00**	**26.824,68**

Bollettino Ufficiale della Regione Puglia - n. 104 del 8-8-2018

CONSIGLIO REGIONALE DELLA PUGLIA
RENDICONTO FINANZIARIO 2017
PARTITE DI GIRO

TABELLA C

TITOLO 3			ENTRATE					USCITE					
Cap.	Art.	Descrizione capitolo/articolo	Stanziamento Definitivo	Somme Accertate / Somme a Residuo	Riscossioni Effettuate nel 2017	Eliminazione per Insussistenza	Somme Rimaste da Riscuotere	Stanziamento Definitivo	Somme Impegnate / Somme a Residuo	Pagamenti Effettuati nel 2017	Somme destinate al Fondo di Riserva per le Pensioni dei Consiglieri	Eliminazione per Insussistenza da residui e competenza	Somme Rimaste da Pagare
1		2	3	4	5	6	7	8	9	10	11	12	13
42		CONTRIBUZIONE DEI CONSIGLIERI REGIONALI DA DESTINARE AL FONDO DI RISERVA PER IL TRATTAMENTO PREVIDENZIALE - ART. 4 COMMA 3 REGOLAMENTO - DELIBERA UDP 257/2014											
		Competenza 2017	200.000,00	147.840,00	147.840,00			200.000,00	147.840,00		147.840,00		
		Residui Anno 2016							159.523,42		159.523,42		
		Residui Anno 2015							69.956,76		69.956,76		
TOTALE CAPITOLO 42			**200.000,00**	**147.840,00**	**147.840,00**	**0,00**	**0,00**	**200.000,00**	**377.320,18**	**0,00**	**377.320,18**	**0,00**	**0,00**
TOTALE TITOLO 03			**11.511.000,00**	**7.931.314,02**	**7.892.171,11**	**0,00**	**39.142,91**	**11.511.000,00**	**14.384.117,27**	**7.579.049,07**	**377.320,18**	**15.176,25**	**6.412.571,77**
TOTALE Competenza			***11.511.000,00***	***7.891.551,94***	***7.891.394,45***	***0,00***	***157,49***	***11.511.000,00***	***7.891.551,94***	***7.202.970,77***	***147.840,00***	***0,00***	***540.741,17***
TOTALE Residui				***39.762,08***	***776,66***	***0,00***	***38.985,42***		***6.492.565,33***	***376.078,30***	***229.480,18***	***15.176,25***	***5.871.830,60***
TOTALE Generale			**11.511.000,00**	**7.931.314,02**	**7.892.171,11**	**0,00**	**39.142,91**	**11.511.000,00**	**14.384.117,27**	**7.579.049,07**	**377.320,18**	**15.176,25**	**6.412.571,77**

Il presente allegato si compone di n. 9 facciate

Bari, 16/06/2018

Dirigente Sezione Amm.ne e Contabilità
Dott.ssa Angela Vincenti

Bollettino Ufficiale della Regione Puglia - n. 104 del 8-8-2018

50863

CONSIGLIO REGIONALE DELLA PUGLIA
RENDICONTO FINANZIARIO 2017
ENTRATE

TABELLA D

Tit.	Cap.	Art.	Descrizione capitolo/articolo	GESTIONE DI COMPETENZA									
				Previsione iniziale	variazioni al bilancio		Previsioni definitive	accertamenti				Somme riscosse	Residui Attivi
					in aumento	in diminuzione		Somme accertate	Minori Entrate	Maggiori Entrate	Prelievi dal Fondo		
1	2	3	4	5	6	7	8 = (5+6-7)	9	10	11	12	13	14=9-13
01	01		ENTRATE PER INTERESSI MATURATI SUL CONTO ACCESO PRESSO IL TESORIERE	1.000,00			1.000,00	629,48	370,52			629,48	
TOTALE CAPITOLO 01				**1.000,00**			**1.000,00**	**629,48**	**370,52**			**629,48**	
01	02		TRASFERIMENTI CORRENTI DA ORGANISMI INTERNI ALL'AMMINISTRAZIONE					71.400,00		71.400,00		71.400,00	
TOTALE CAPITOLO 02								**71.400,00**		**71.400,00**		**71.400,00**	
01	03		ENTRATE DI PARTE CORRENTE DERIVANTE DAL DEDICATO STANZIAMENTO DEL BILANCIO REGIONALE DESTINATO AL FUNZIONAMENTO DEL CONSIGLIO REGIONALE - cap 1050	40.500.000,00			40.500.000,00	40.500.000,00				40.500.000,00	
TOTALE CAPITOLO 03				**40.500.000,00**			**40.500.000,00**	**40.500.000,00**				**40.500.000,00**	
01	04		ENTRATE DI PARTE CORRENTE DERIVANTE DAL DEDICATO STANZIAMENTO DEL BILANCIO REGIONALE DESTINATO AL FUNZIONAMENTO DELL'UFFICIO DEL GARANTE DELLE PERSONE SOTTOPOSTE A MISURE RESTRITTIVE DELLA LIBERTA' - cap.1055	99.000,00			99.000,00	99.000,00				99.000,00	
TOTALE CAPITOLO 04				**99.000,00**			**99.000,00**	**99.000,00**				**99.000,00**	
01	05		ENTRATE DI PARTE CORRENTE DERIVANTE DAL DEDICATO STANZIAMENTO DEL BILANCIO REGIONALE DESTINATO AL FUNZIONAMENTO DELL'UFFICIO DEL GARANTE DEI DIRITTI DEL MINORE - cap. 1060	111.000,00			111.000,00	111.000,00				111.000,00	
TOTALE CAPITOLO 05				**111.000,00**			**111.000,00**	**111.000,00**				**111.000,00**	

CONSIGLIO REGIONALE DELLA PUGLIA
RENDICONTO FINANZIARIO 2017
ENTRATE

TABELLA D

Tit.	Cap.	Art.	Descrizione capitolo/articolo	GESTIONE DI COMPETENZA									
				Previsione iniziale	variazioni al bilancio		Previsioni definitive	accertamenti				Somme riscosse	Residui Attivi
					in aumento	in diminuzione		Somme accertate	Minori Entrate	Maggiori Entrate	Prelievi dal Fondo		
1	2	3	4	5	6	7	8 = (5+6-7)	9	10	11	12	13	14=9-13
01	06		ENTRATE DI PARTE CORRENTE DERIVANTE DAL DEDICATO STANZIAMENTO DEL BILANCIO REGIONALE DESTINATO AL FUNZIONAMENTO DELL'UFFICIO DEL GARANTE REGIONALE DEI DIRITTI DELLE PERSONE CON DISABILITA' ART. 31 TER. L.R. N. 19/2006 - cap. 1065										
TOTALE CAPITOLO 06													
01	07		ENTRATE PROVENIENTI DALLA VENDITA DI SERVIZI	700,00			700,00	5.339,66		4.639,66		5.339,66	
TOTALE CAPITOLO 07				**700,00**			**700,00**	**5.339,66**		**4.639,66**		**5.339,66**	
01	08		ENTRATE PROVENIENTI DALL'ALIENAZIONE DI BENI										
TOTALE CAPITOLO 08													
01	09		ENTRATE RIVENIENTI DA PRELIEVI DAL FONDO PER L'AVANZO DI AMMINISTRAZIONE PER FINANZIARE SPESE IMPREVISTE		133.374,48		133.374,48				133.374,48		
TOTALE CAPITOLO 09					**133.374,48**		**133.374,48**				**€ 133.374,48**		
01	10		ORGANI A RILEVANZA STATUTARIA ART. 45/50 DELLO STATUTO - CAP. 1096										
TOTALE CAPITOLO 10													
01	11		ENTRATE DERIVANTI DA PRELLIEVO DELL'AVANZO DI AMMINISTRAZIONE										
TOTALE CAPITOLO 11													

CONSIGLIO REGIONALE DELLA PUGLIA
RENDICONTO FINANZIARIO 2017
ENTRATE

TABELLA D

Tit.	Cap.	Art.	Descrizione capitolo/articolo	GESTIONE DI COMPETENZA									
				Previsione iniziale	variazioni al bilancio		Previsioni definitive	accertamenti				Somme riscosse	Residui Attivi
					in aumento	in diminuzione		Somme accertate	Minori Entrate	Maggiori Entrate	Prelievi dal Fondo		
1	2	3	4	5	6	7	8 = (5+6-7)	9	10	11	12	13	14=9-13
TOTALE TITOLO 01				**40.711.700,00**	**133.374,48**		**40.845.074,48**	**40.787.369,14**	**370,52**	**76.039,66**	**€ 133.374,48**	**40.787.369,14**	
TOTALE ENTRATE				**40.711.700,00**	**133.374,48**		**40.845.074,48**	**40.787.369,14**	**370,52**	**76.039,66**	**€ 133.374,48**	**40.787.369,14**	

Il presente allegato si compone di n. 3 facciate

Bari, 13/06/2018

Dirigente Sezione Amm.ne e Contabilità
Dott.ssa Angela Vincenti

TABELLA E

CONSIGLIO REGIONALE DELLA PUGLIA
RENDICONTO FINANZIARIO 2017
USCITE

Tit.	Cap.	Art.	Descrizione capitolo/articolo	GESTIONE DI COMPETENZA								
				Stanziamento definitivo	Impegni assunti	Economie di bilancio	Pagamenti Effettuati	Insussistenze	Disponibilità a pagare	Spese imputate nell'esercizio 2017 e coperte da FPV	Pagamenti coperti da FPV	Reimputazioni anni successivi
1	2	3	4	5	6	7	8	9	10	11	12	13
01	01	01	INDENNITA' DI MANDATO AI CONSIGLIERI ED ASSESSORI REGIONALI (ART.52 L.R. N.1/2010; DELIBERA U.D.P. 21/2011)	5.000.000,00	5.000.000,00		4.998.580,00	1.420,00				
		02	SPESE PER L'ESERCIZIO DI MANDATO DEI CONSIGLIERI REGIONALI (ART. 1 L.R.34/12)	2.607.600,00	2.607.600,00		2.607.600,00					
		03	RIMBORSO SPESE AL PRESIDENTE DEL CONSIGLIO ED AI CONSIGLIERI REGIONALI PER MISSIONI EFFETTUATE NEL TERRITORIO NAZIONALE	20.000,00	14.219,10	5.780,90	9.219,10		5.000,00			
		04	BENEFIT - PEDAGGI AUTOSTRADALI, GIORNALI, PARCHEGGI, ECC..	98.000,00	95.999,70	2.000,30	79.955,70	5.149,15	6.394,85			4.500,00
		05	ASSEGNO DI FINE MANDATO E RELATIVA ANTICIPAZIONE									
		06	COMPETENZE DOVUTE PER ASSEGNI VITALIZI E DI REVERSIBILITA'	15.200.000,00	15.200.000,00		14.893.328,28	306.671,72				
		07	RIMBORSO SPESE AL PRESIDENTE DEL CONSIGLIO ED AI CONSIGLIERI REGIONALI PER MISSIONI CONNESSE AD ATTIVITà INTERNAZIONALI E COMUNITARIE	35.000,00	1.000,00	34.000,00		255,00	745,00			
		08	SPESE TELEFONIA ORGANI ISTITUZIONALI, GRUPPI E PERSONALE	60.000,00		60.000,00						
		09	SPESE A CARICO DEL CONSIGLIO REGIONALE RELATIVE ALLA QUOTA DI CONTRIBUZIONE PER IL TRATTAMENTO PREVIDENZIALE DEI CONSIGLIERI	(*) 400.000,00	400.000,00				400.000,00			

TABELLA E

CONSIGLIO REGIONALE DELLA PUGLIA
RENDICONTO FINANZIARIO 2017
USCITE

Tit.	Cap.	Art.	Descrizione capitolo/articolo	GESTIONE DI COMPETENZA								
				Stanziamento definitivo	Impegni assunti	Economie di bilancio	Pagamenti Effettuati	Insussistenze	Disponibilità a pagare	Spese imputate nell'esercizio 2017 e coperte da FPV	Pagamenti coperti da FPV	Reimputazioni anni successivi
1	2	3	4	5	6	7	8	9	10	11	12	13
01	01	10	SPESE PER LA CORRESPONSIONE DEL TRATTAMENTO PREVIDENZIALE DEI CONSIGLIERI REGIONALI (da alimentare tramite prelievo dal fondo di riserva per il trattamento previdenziale dei consiglieri a maturazione del beneficio)									
TOTALE CAPITOLO 01				**23.420.600,00**	**23.318.818,80**	**101.781,20**	**22.588.683,08**	**313.495,87**	**412.139,85**			**4.500,00**
01	02		SPESE DI RAPPRESENTANZA DEL PRESIDENTE DEL CONSIGLIO	40.000,00	11.951,87	28.048,13	11.951,87					
TOTALE CAPITOLO 02				**40.000,00**	**11.951,87**	**28.048,13**	**11.951,87**					
01	03	01	SPESE POSTALI, TELEGRAFICHE E PEC	35.000,00	25.488,24	9.511,76	12.445,13	320,13	12.722,98	16.679,68	5.340,75	
		02	SPESE PER STAMPATI, REGISTRI, CANCELLERIA, QUOTIDIANI ECC..	130.000,00	38.286,93	91.713,07	38.286,93					
		03	SPESE PER LA PULIZIA STRAORDINARIA DEI LOCALI DEL CONSIGLIO REGIONALE	10.000,00	1.718,98	8.281,02	1.718,98					
		04	SPESE PER ACQUISTO MOBILI E ARREDI	163.374,48	135.063,78	28.310,70	1.689,30					133.374,48
		05	SPESE PER IL FUNZIONAMENTO DEGLI IMPIANTI DI RIPRODUZIONE	105.000,00	64.158,32	40.841,68	37.330,25	0,01	15.547,51	6.335,91	4.541,69	11.280,55
		06	SPESE PER LA MANUTENZIONE DI MOBILI E ARREDI ECC.	30.000,00	19.893,78	10.106,22	19.893,78			2.893,84	1.889,77	

TABELLA E

CONSIGLIO REGIONALE DELLA PUGLIA
RENDICONTO FINANZIARIO 2017
USCITE

Tit.	Cap.	Art.	Descrizione capitolo/articolo	GESTIONE DI COMPETENZA								
				Stanziamento definitivo	Impegni assunti	Economie di bilancio	Pagamenti Effettuati	Insussistenze	Disponibilità a pagare	Spese imputate nell'esercizio 2017 e coperte da FPV	Pagamenti coperti da FPV	Reimputazioni anni successivi
1	2	3	4	5	6	7	8	9	10	11	12	13
01	03	07	SPESE DI RESOCONTAZIONE INTEGRALE MULTIMEDIALE E DI PRESIDIO DELLE SEDUTE DEL CONSIGLIO E DELLE RIUNIONI DI ORGANISMI COLLEGIALI	430.000,00	404.763,54	25.236,46	193.137,51	77.630,87	133.995,16	105.184,83	58.592,08	
		08	SPESE SERVIZIO DI SUPPORTO GESTIONE INFORMATIZZATA ATTI CONSILIARI E DELL'UFFICIO DI PRESIDENZA	290.000,00	107.743,32	182.256,68	97.433,36	2.389,24	7.920,72	2.866,10	2.866,10	
		09	SPESE PER L'AUTOMAZIONE E L'INFORMATIZZAZIONE DEL SERVIZIO TECNICO E INFORMATICO ED UFFICI DEL CONSIGLIO	590.000,00	496.139,20	93.860,80	335.307,50	432,74	42.638,46	181.804,20	29.425,65	117.760,50
		10	SPESE PER ATTIVITA' DI INFORMAZIONE DEL CONSIGLIO - SERVIZIO STAMPA	248.400,00	217.476,65	30.923,35	192.978,69	0,04	24.497,92			
		11	SPESE PER ACQUISTO MANUTENZIONE NOLEGGIO ED ESERCIZIO AUTOVETTURE	45.000,00	13.030,49	31.969,51	6.751,15		6.279,34	15.051,12	12.314,52	
		12	SPESE PER ACQUISTO CARBURANTE	10.000,00	10.000,00		9.935,32	64,68				
		13	SPESE VARIE: FACCHINAGGIO, TRASPORTI, BOLLATURA ATTI D'UFFICIO, POSTEGGI, ECC...	30.000,00	11.279,99	18.720,01	11.279,99					
		14	SPESE PER CONSUMO ENERGIA ELETTRICA (ENEL)	45.000,00	45.000,00		37.111,95	5.287,63	2.600,42			
		15	SPESE PER RISCALDAMENTO	10.000,00	10.000,00		7.479,39	1.190,22	1.330,39			
		16	CANONI DI LOCAZIONE, SPESE CONDOMINIALI ED ACCESSORIE PER SERVIZI	1.791.000,00	1.705.032,72	85.967,28	1.567.583,22	25.053,39	112.396,11	212.000,00	98.316,23	

TABELLA E

CONSIGLIO REGIONALE DELLA PUGLIA
RENDICONTO FINANZIARIO 2017
USCITE

Tit.	Cap.	Art.	Descrizione capitolo/articolo	GESTIONE DI COMPETENZA								
				Stanziamento definitivo	Impegni assunti	Economie di bilancio	Pagamenti Effettuati	Insussistenze	Disponibilità a pagare	Spese imputate nell'esercizio 2017 e coperte da FPV	Pagamenti coperti da FPV	Reimputazioni anni successivi
1	2	3	4	5	6	7	8	9	10	11	12	13
01	03	17	SPESE PER LA PUBBLICAZIONE DEGLI ATTI RELATIVI ALLE GARE PER L'APPALTO DI FORNITURE E SERVIZI, PER CONTRIBUTI ALL'AUTORITA' PER LA VIGILANZA SUI CONTRATTI PUBBLICI (Avcp), ECC.	40.000,00	28.730,98	11.269,02	8.870,12		12.130,92			7.729,94
		18	SPESE PER IL MIGLIORAMENTO DELLA QUALITA' LEGISLATIVA	78.000,00	56.469,76	21.530,24	44.870,00	135,07	7.560,69	16.615,76	16.615,76	3.904,00
		19	SPESE PER L'AUTOMAZIONE E L'INFORMATIZZAZIONE DEL SERVIZIO AFFARI E STUDI GIURIDICI E LEGISLATIVI	16.000,00	8.945,12	7.054,88	8.945,12					
		20	SPESE PER L'AUTOMAZIONE E L'INFORMATIZZAZIONE DEL SERVIZIO AMMINISTRAZIONE E CONTABILITA'	250.000,00	190.027,60	59.972,40	174.196,44		15.831,16			
		21	SPESE PER L'AUTOMAZIONE E L'INFORMATIZZAZIONE DEL SERVIZIO RISORSE UMANE	131.000,00	120.180,00	10.820,00	110.165,00		10.015,00			
		22	SPESE DI MANUTENZIONE ATTREZZATURE E IMPIANTI TECNICI E INFORMATICI	100.000,00	69.957,86	30.042,14	44.832,28	58,84	15.448,69	21.107,54	13.574,94	9.618,05
		23	SPESE PER IL FUNZIONAMENTO DELLA CONSULTA REGIONALE	5.000,00	1.342,00	3.658,00	1.342,00					
		24	SPESE CONNETTIVITA' E TELEFONIA PER FUNZIONAMENTO CONSIGLIO	180.000,00	152.805,84	27.194,16	96.505,11	54.728,33	1.572,40	397,37		

TABELLA E

CONSIGLIO REGIONALE DELLA PUGLIA
RENDICONTO FINANZIARIO 2017
USCITE

Tit.	Cap.	Art.	Descrizione capitolo/articolo	GESTIONE DI COMPETENZA								
				Stanziamento definitivo	Impegni assunti	Economie di bilancio	Pagamenti Effettuati	Insussistenze	Disponibilità a pagare	Spese imputate nell'esercizio 2017 e coperte da FPV	Pagamenti coperti da FPV	Reimputazioni anni successivi
1	2	3	4	5	6	7	8	9	10	11	12	13
01	03	25	QUOTA DI COFINANZIAMENTO P.O. PUGLIA FSE 2014-2020 ASSE XI SUB AZIONE 11.2 - RAFFORZARE LA CAPACITA' ISTITUZIONALE DELLE AUTORITA'. QUALIFICAZIONE ED EMPOWERMANT DELLE ISTITUZIONI, DEGLI OPERATORI E DEGLI STAKEHOLDERS DELLA P.A. - PROGETTO SERVIZI LEGALI	200.000,00	200.000,00		183.207,47					16.792,53
		26	QUOTA DI COFINANZIAMENTO P.O. PUGLIA FSE 2014-2020 ASSE XI SUB AZIONE 11.2 - RAFFORZARE LA CAPACITA' ISTITUZIONALE DELLE AUTORITA'. QUALIFICAZIONE ED EMPOWERMANT DELLE ISTITUZIONI, DEGLI OPERATORI E DEGLI STAKEHOLDERS DELLA P.A. - ASSISTENZA TECNICO-GIURIDICA	1.000.000,00		1.000.000,00						
		27	SPESE PER L'AUTOMAZIONE E L'INFORMATIZZAZIONE DEI REVISORI CONTABILI	1.200,00	1.098,00	102,00	1.098,00					
		28	ACCESSO A BANCHE DATI E A PUBBLICAZIONI ON LINE - SEGRETERIA GENERALE	3.200,00	3.070,32	129,68	1.494,49	0,01	1.575,82			
		29	SPESE LEGALI - GARE E APPALTI	10.000,00		10.000,00						
TOTALE CAPITOLO 03				**5.977.174,48**	**4.137.703,42**	**1.839.471,06**	**3.245.888,48**	**167.291,20**	**424.063,69**	**580.936,35**	**243.477,49**	**300.460,05**
01	04	01	STIPENDI ED ALTRI ASSEGNI FISSI -	125.000,00	109.394,98	15.605,02	94.394,98	2.500,00	12.500,00			

TABELLA E

CONSIGLIO REGIONALE DELLA PUGLIA
RENDICONTO FINANZIARIO 2017
USCITE

				GESTIONE DI COMPETENZA								
Tit.	Cap.	Art.	Descrizione capitolo/articolo	Stanziamento definitivo	Impegni assunti	Economie di bilancio	Pagamenti Effettuati	Insussistenze	Disponibilità a pagare	Spese imputate nell'esercizio 2017 e coperte da FPV	Pagamenti coperti da FPV	Reimputazioni anni successivi
1	2	3	4	5	6	7	8	9	10	11	12	13
01	04	02	INDENNITA' DI MISSIONE E RIMBORSO SPESE AL PERSONALE DEL CONSIGLIO ESCLUSE LE MISSIONI CONTINUATIVE (ART.11 L.R. N.1/2011)	120.000,00	50.000,00	70.000,00	38.537,82	10.237,53	1.224,65			
		03	SPESE PER RIMBORSO SPESE DI TRASPORTO AL PERSONALE CHE PRESTA SERVIZIO PRESSO LE SEGRETERIE PARTICOLARI DEL PRESIDENTE DEL CONSIGLIO, DEI COMPONENTI L'UFFICIO DI PRESIDENZA, DEI PRESIDENTI DELLE COMMISSIONI E DEI GRUPPI CONSILIARI	350.000,00	312.817,50	37.182,50	270.817,50	10.652,25	20.833,75			10.514,00
		04	SPESE PER IL VESTIARIO AL PERSONALE AVENTE DIRITTO	10.000,00	1.516,04	8.483,96	1.516,04					
		05	SPESE PER LA FORMAZIONE, PERFEZIONAMENTO E AGGIORNAMENTO DEL PERSONALE AVENTE DIRITTO (ART.12 L.R. N.1/2011)	33.480,00	11.424,13	22.055,87	5.400,00	785,82	5.238,31	190,00		
		06	COMPENSO PER LAVORO STRAORDINARIO AL PERSONALE ASSEGNATO AI SERVIZI DEL CONSIGLIO REGIONALE	100.929,00	100.929,00		100.929,00					
		07	COMPENSO PER LAVORO STRAORDINARIO AL PERSONALE ASSEGNATO AI GRUPPI CONSILIARI	70.735,13	70.735,13		70.735,13					
		08	SPESE PER ASSUNZIONI A TEMPO DETERMINATO E PER RAPPORTI DI COLLABORAZIONE COORDINATA E CONTINUATIVA	14.805,86	14.805,85	0,01	5.900,68	1.133,32	7.314,41			457,44

TABELLA E

CONSIGLIO REGIONALE DELLA PUGLIA
RENDICONTO FINANZIARIO 2017
USCITE

Tit.	Cap.	Art.	Descrizione capitolo/articolo	GESTIONE DI COMPETENZA								
				Stanziamento definitivo	Impegni assunti	Economie di bilancio	Pagamenti Effettuati	Insussistenze	Disponibilità a pagare	Spese imputate nell'esercizio 2017 e coperte da FPV	Pagamenti coperti da FPV	Reimputazioni anni successivi
1	2	3	4	5	6	7	8	9	10	11	12	13
01	04	09	INDENNITA' DI MISSIONE E RIMBORSO SPESE AL PERSONALE DEL CONSIGLIO PER PARTECIPAZIONE A RIUNIONI DI ORGANISMI INTERNAZIONALI E COMUNITARI	7.000,00	1.644,64	5.355,36	1.644,64					
		10	ONERI E RIMBORSO SPESE AGLI AUTISTI UFFICIO DI PRESIDENZA DEL CONSIGLIO REGIONALE	15.000,00	10.000,00	5.000,00	4.728,90	5.005,10	266,00			
		11	SPESE PER VISITE FISCALI	7.000,00	400,00	6.600,00			400,00			
		12	AGGIORNAMENTO DEL PERSONALE AVENTE DIRITTO	50.000,00	6.880,00	43.120,00	6.100,00	780,00				
		13	SPESE PER INDENNIZZI	7.000,00	4.502,63	2.497,37	4.502,63					
		14	SPESE LEGALI - RISORSE UMANE	14.000,00	12.833,62	1.166,38	12.833,62					
		15	RIMBORSO FORFETTARIO AL PERSONALE IN TELELAVORO	7.000,00		7.000,00						
		16	ASSICURAZIONE CONTRO I DANNI PER IL PERSONALE IN TELELAVORO	5.000,00		5.000,00						
TOTALE CAPITOLO 04				**936.949,99**	**707.883,52**	**229.066,47**	**618.040,94**	**31.094,02**	**47.777,12**	**190,00**		**10.971,44**
01	05	01	SPESE PER IL FUNZIONAMENTO DEI GRUPPI CONSILIARI (L.R. N. 1 - 8.1.2001)	255.000,00	255.000,00		255.000,00					

TABELLA E

CONSIGLIO REGIONALE DELLA PUGLIA
RENDICONTO FINANZIARIO 2017
USCITE

Tit.	Cap.	Art.	Descrizione capitolo/articolo	GESTIONE DI COMPETENZA								
				Stanziamento definitivo	Impegni assunti	Economie di bilancio	Pagamenti Effettuati	Insussistenze	Disponibilità a pagare	Spese imputate nell'esercizio 2017 e coperte da FPV	Pagamenti coperti da FPV	Reimputazioni anni successivi
1	2	3	4	5	6	7	8	9	10	11	12	13
01	05	02	SPESE PER IL PERSONALE DEI GRUPPI CONSILIARI (L.R. 29/2015)	2.717.798,16	2.717.798,16		2.717.798,16					
TOTALE CAPITOLO 05				**2.972.798,16**	**2.972.798,16**		**2.972.798,16**					
01	06	01	SPESE PER INCARICHI DI COLLABORAZIONE E/O CONSULENZE PRESTATE DA ENTI E DA PRIVATI IN FAVORE DEL CONSIGLIO REGIONALE	40.000,00	6.344,00	33.656,00			6.344,00			
		02	SPESE PER RELAZIONI PUBBLICHE, CONVEGNI, MOSTRE, PUBBLICITA' E DI RAPPRESENTANZA (ART.10 L.R. N.1/2011)	5.000,00	500,00	4.500,00	500,00					
		03	CONTRIBUTI ASSOCIATIVI (CONFERENZA PRESIDENTI, ORGANISMI ED ENTI VARI)	72.000,00	56.316,09	15.683,91	56.316,09					
		04	CONTRIBUTI DI CUI ALLA L.R. 34/80 E SUCCESSIVE MODIFICAZIONI L.R. 2/2001	210.000,00	142.200,00	67.800,00	75.900,00		18.200,00	36.900,00	9.000,00	48.100,00
		05	SPESE PER ACQUISTO LIBRI DA AUTORI ED EDITORI LOCALI	50.000,00	16.449,10	33.550,90	10.724,59		4.058,51			1.666,00
		06	RIMBORSO SPESE DI VERIFICAZIONE RELATIVE A CONSULTAZIONI ELETTORALI									
		07	CONTRIBUTI PER PARTECIPAZIONI AD INIZIATIVE DI SOLIDARIETA' NAZIONALE LEGATE AD EVENTI E CALAMITA' STRAORDINARI	120.000,00	60.000,00	60.000,00	60.000,00					

TABELLA E

CONSIGLIO REGIONALE DELLA PUGLIA
RENDICONTO FINANZIARIO 2017
USCITE

Tit.	Cap.	Art.	Descrizione capitolo/articolo	GESTIONE DI COMPETENZA								
				Stanziamento definitivo	Impegni assunti	Economie di bilancio	Pagamenti Effettuati	Insussistenze	Disponibilità a pagare	Spese imputate nell'esercizio 2017 e coperte da FPV	Pagamenti coperti da FPV	Reimputazioni anni successivi
1	2	3	4	5	6	7	8	9	10	11	12	13
01	06	08	SPESE PER LA STIPULAZIONE DI ACCORDI, INTESE E CONVENZIONI CON UNIVERSITA' ED ENTI DI RICERCA									
TOTALE CAPITOLO 06				**497.000,00**	**281.809,19**	**215.190,81**	**203.440,68**		**28.602,51**	**36.900,00**	**9.000,00**	**49.766,00**
01	07	01	SPESE PER LA COMUNICAZIONE ISTITUZIONALE E BIBLIOTECA DEL CONSIGLIO REGIONALE	550.000,00	521.936,01	28.063,99	392.217,50	4.126,42	67.386,19			58.205,90
		02	SPESE PER LA BIBLIOTECA DEL CONSIGLIO REGIONALE	800.000,00	702.439,25	97.560,75	479.758,54	5.986,90	179.807,44			36.886,37
		03	SPESA PER MODIFICA STEMMA REGIONE PUGLIA									
TOTALE CAPITOLO 07				**1.350.000,00**	**1.224.375,26**	**125.624,74**	**871.976,04**	**10.113,32**	**247.193,63**			**95.092,27**
01	08	01	SPESE PER INDENNITA' SPETTANTI AI COMPONENTI DEL CO.RE.COM (ART.8 L.R. N.1/2011)	198.386,28	198.386,28		175.212,43	23.173,85				
		02	RIMBORSO SPESE PER MISSIONI EFFETTUATE DAI COMPONENTI DEL CO.RE.COM.	10.000,00	10.000,00			5.784,36	4.215,64			
		03	SPESE PER LE FUNZIONI PROPRIE (L.R.3/2000)	392.000,00	287.871,67	104.128,33	175.436,85		204,23	191.111,61	37.365,51	112.230,59
		04	COFINANZIAMENTO REGIONALE PER FUNZIONI DELEGATE DELL'AGCOM									

TABELLA E

CONSIGLIO REGIONALE DELLA PUGLIA
RENDICONTO FINANZIARIO 2017
USCITE

Tit.	Cap.	Art.	Descrizione capitolo/articolo	GESTIONE DI COMPETENZA								
				Stanziamento definitivo	Impegni assunti	Economie di bilancio	Pagamenti Effettuati	Insussistenze	Disponibilità a pagare	Spese imputate nell'esercizio 2017 e coperte da FPV	Pagamenti coperti da FPV	Reimputazioni anni successivi
1	2	3	4	5	6	7	8	9	10	11	12	13
01	08	05	RIMBORSO SPESE DI VIAGGIO EFFETTUATE DAI COMPONENTI CO.RE.COM (ART.11 L.R. 3/2000 E SS.MM.II)	30.000,00	30.000,00				30.000,00			
		06	SERVIZI DI SUPPORTO ALLE ATTIVITA' DEL CO.RE.COM.	3.892,86		3.892,86						
TOTALE CAPITOLO 08				**634.279,14**	**526.257,95**	**108.021,19**	**350.649,28**	**28.958,21**	**34.419,87**	**191.111,61**	**37.365,51**	**112.230,59**
01	09		ORGANI A RILEVANZA STATUTARIA - REVISORI DEI CONTI	100.000,00	81.332,74	18.667,26	81.332,74					
TOTALE CAPITOLO 09				**100.000,00**	**81.332,74**	**18.667,26**	**81.332,74**					
01	10	01	IRAP SU INDENNITA' E RETRIBUZIONI	2.000.000,00	1.915.866,45	84.133,55	1.737.246,00	36.154,38	142.466,07			
		02	CONTRIBUTI PREVIDENZIALI A CARICO DEL CONSIGLIO REGIONALE	120.000,00	44.585,71	75.414,29	41.015,71	583,75	2.986,25			
TOTALE CAPITOLO 10				**2.120.000,00**	**1.960.452,16**	**159.547,84**	**1.778.261,71**	**36.738,13**	**145.452,32**			
01	11		SPESE PER IL FUNZIONAMENTO DELL'UFFICIO DEL GARANTE DELLE PERSONE SOTTOPOSTE A MISURE RESTRITTIVE DELLA LIBERTA' PERSONALE (ART.4 REG. REG.LE N.21/2009; D.G.R. N.621/2011)	150.000,00	149.234,00	766,00	87.562,20		60.171,80	9.800,00	9.800,00	1.500,00
TOTALE CAPITOLO 11				**150.000,00**	**149.234,00**	**766,00**	**87.562,20**		**60.171,80**	**9.800,00**	**9.800,00**	**1.500,00**

TABELLA E

CONSIGLIO REGIONALE DELLA PUGLIA
RENDICONTO FINANZIARIO 2017
USCITE

Tit.	Cap.	Art.	Descrizione capitolo/articolo	GESTIONE DI COMPETENZA								
				Stanziamento definitivo	Impegni assunti	Economie di bilancio	Pagamenti Effettuati	Insussistenze	Disponibilità a pagare	Spese imputate nell'esercizio 2017 e coperte da FPV	Pagamenti coperti da FPV	Reimputazioni anni successivi
1	2	3	4	5	6	7	8	9	10	11	12	13
01	12		SPESE PER IL FUNZIONAMENTO DELL'UFFICIO DEL GARANTE REGIONALE DEI DIRITTI DEI MINORI (ART.30 REG.GEG.LE N. 19/2006; R.R. 23/2008)	190.000,00	188.888,40	1.111,60	100.709,00		88.179,40	6.500,00	1.500,00	
TOTALE CAPITOLO 12				**190.000,00**	**188.888,40**	**1.111,60**	**100.709,00**		**88.179,40**	**6.500,00**	**1.500,00**	
01	13		SPESE PER PAGAMENTO DEI CONTRIBUTI PER IL TRATTAMENTO DI QUIESCENZA PER I LAVORATORI SUBORDINATI ELETTI ALLA CARICA DI GARANTE - ART. 24 L.R. 45/2013	12.000,00		12.000,00						
TOTALE CAPITOLO 13				**12.000,00**		**12.000,00**						
01	14	01	FONDO DI RISERVA	2.444.272,71		2.444.272,71						
		02	FONDO PER LA REISCRIZIONE DEI RESIDUI PASSIVI PERENTI									
		03	FONDO PER L'ISCRIZIONE DELLE SOMME DICHIARATE AVANZO DI AMMINISTRAZIONE (ART.2 L.R. 45/2012)									
		04	FONDO DI RISERVA PER IL TRATTAMENTO PREVIDENZIALE DEI CONSIGLIERI REGIONALI									
TOTALE CAPITOLO 14				**2.444.272,71**		**2.444.272,71**						

TABELLA E

CONSIGLIO REGIONALE DELLA PUGLIA
RENDICONTO FINANZIARIO 2017
USCITE

Tit.	Cap.	Art.	Descrizione capitolo/articolo	GESTIONE DI COMPETENZA								
				Stanziamento definitivo	Impegni assunti	Economie di bilancio	Pagamenti Effettuati	Insussistenze	Disponibilità a pagare	Spese imputate nell'esercizio 2017 e coperte da FPV	Pagamenti coperti da FPV	Reimputazioni anni successivi
1	2	3	4	5	6	7	8	9	10	11	12	13
01	15		SPESE PER IL FUNZIONAMENTO DEL GARANTE REGIONALE DEI DIRITTI DELLE PERSONE CON DISABILITA' ART. 31 TER LEGGE REG.LE 19/2006									
TOTALE CAPITOLO 15												
TOTALE TITOLO 01				**40.845.074,48**	**35.561.505,47**	**5.283.569,01**	**32.911.294,18**	**587.690,75**	**1.488.000,19**	**825.437,96**	**301.143,00**	**574.520,35**
TOTALE USCITE				**40.845.074,48**	**35.561.505,47**	**5.283.569,01**	**32.911.294,18**	**587.690,75**	**1.488.000,19**	**825.437,96**	**301.143,00**	**574.520,35**

(*) Somme destinate al Fondo di Riserva per le Pensioni dei Consiglieri
Il presente allegato si compone di n. 12 facciate

Dirigente Sezione Amm.ne e Contabilità
Dott.ssa Angela Vincenti

Bari, 16/06/2018

CONSIGLIO REGIONALE DELLA PUGLIA
RENDICONTO FINANZIARIO 2017
FUNZIONI DELEGATE A DESTINAZIONE VINCOLATA E PER PROGRAMMI
STATALI E COMUNITARI - GESTIONE ENTRATE

TABELLA F

Tit.	Cap.	Art.	Descrizione capitolo/articolo	Residui attivi accertati all'inizio dell'esercizio	Stanziamenti definitivi		Entrate accertate nell'esercizio	Entrate Riscosse		Eccedenze o minori entrate sugli stanziamenti di competenza		Eliminazione per minori entrate accertate sui residui e competenza	Residui attivi da riportare provenienti dall'esercizio di comp.za e precedenti
					Competenza	Cassa		Conto Competenza	Conto Residui	Competenza	Cassa		
1			2	3	4	5	6	7	8	9	10	11	12
02	24		FUNZIONI DELEGATE CO.RE.COM.		181.037,50	271.556,27	181.037,50	90.518,75					90.518,75
			Residui Attivi 2016	90.518,77					90.518,75			0,02	0,00
TOTALE CAPITOLO 24				**90.518,77**	**181.037,50**	**271.556,27**	**181.037,50**	**90.518,75**	**90.518,75**	**0,00**	**0,00**	**0,02**	**90.518,75**
02	25		RIMBORSI ALLE EMITTENTI		100.990,26	100.990,26	100.990,26						100.990,26
TOTALE CAPITOLO 25				**0,00**	**100.990,26**	**100.990,26**	**100.990,26**	**0,00**	**0,00**	**0,00**	**0,00**	**0,00**	**100.990,26**
02	26		ENTRATE A DESTINAZIONE VINCOLATA RIVENIENTI DAL P.O. PUGLIA FSE 2014-2020 ASSE XI SUB AZIONE 11.2 - RAFFORZARE LA CAPACITA' ISTITUZIONALE DELLE AUTORITA'. QUALIFICAZIONE ED EMPOWERMANT DELLE ISTITUZIONI, DEGLI OPERATORI E DEGLI STAKEHOLDERS DELLA P.A.		2.177.700,00	2.177.700,00	2.177.700,00	2.177.700,00					
TOTALE CAPITOLO 26				**0,00**	**2.177.700,00**	**2.177.700,00**	**2.177.700,00**	**2.177.700,00**	**0,00**	**0,00**	**0,00**	**0,00**	**0,00**
TOTALE TITOLO 02				**90.518,77**	**2.459.727,76**	**2.550.246,53**	**2.459.727,76**	**2.268.218,75**	**90.518,75**	**0,00**	**0,00**	**0,02**	**191.509,01**
TOTALE ENTRATE				**90.518,77**	**2.459.727,76**	**2.550.246,53**	**2.459.727,76**	**2.268.218,75**	**90.518,75**	**0,00**	**0,00**	**0,02**	**191.509,01**

Il presente allegato si compone di n. 1 facciate

Bari, 19/06/2018

Dirigente Sezione Amm.ne e Contabilità
Dott.ssa Angela Vincenti

CONSIGLIO REGIONALE DELLA PUGLIA
RENDICONTO FINANZIARIO 2018
FUNZIONI DELEGATE A DESTINAZIONE VINCOLATA E PER PROGRAMMI
STATALI E COMUNITARI - GESTIONE USCITE

TABELLA G

Tit.	Cap.	Art.	Descrizione capitolo/articolo	Residui accertati all'inizio dell'esercizio	Riaccert. Residuo	Stanziamenti definitivi		Impegni assunti nell'esercizio		Pagamenti Effettuati		Minori Entrate	Disimp.	Somme da riportare provenienti da l'esercizio di competenza e precedenti	
						Competenza	Cassa	Conto Competenza	Conto Residui	Conto Competenz	Conto Residui			propri e riaccertam.	economie vincolate
	1		2	3	4	5	6	7	8	9	10	11	12	13	14
02	20		SPESE PER PROGETTO EUROPEO "UNARS, NELL'AMBITO DEL PROGRAMMA SPECIFICO DAPHNE III"				1.561,37								
			Avanzo Amministrazione Vincolato 2013	842,73											842,73
			Avanzo Amministrazione Vincolato 2014	718,64											718,64
TOTALE CAPITOLO 20				**1.561,37**	**0,00**	**0,00**	**1.561,37**	**0,00**	**0,00**	**0,00**	**0,00**	**0,00**	**0,00**	**0,00**	**1.561,37**
02	24		FUNZIONI DELEGATE			181.037,50	523.295,12								181.037,50
			Residui Propri 2013	3.819,03							3.819,03				
			Residui Propri 2016	6.930,89							6.930,89				
			Economie Vincolate 2010	10.455,26											10.455,26
			Avanzo Amministrazione Vincolato 2012	92,86											92,86
			Avanzo Amministrazione Vincolato 2013	13.588,68					13.588,68		13.588,68				
			Avanzo Amministrazione Vincolato 2014	16.390,03					16.390,03		16.390,03				
			Avanzo Amministrazione Vincolato 2015	179.934,24					74.173,37		58.992,38			15.180,99	105.760,87
			Avanzo Amministrazione Vincolato 2016	111.046,63											111.046,63
			Riaccertamento 2016		15.000,00					15.000,00					
TOTALE CAPITOLO 24				**342.257,62**	**15.000,00**	**181.037,50**	**523.295,12**	**0,00**	**104.152,08**	**15.000,00**	**99.721,01**	**0,00**	**0,00**	**15.180,99**	**408.393,12**

CONSIGLIO REGIONALE DELLA PUGLIA
RENDICONTO FINANZIARIO 2018
FUNZIONI DELEGATE A DESTINAZIONE VINCOLATA E PER PROGRAMMI
STATALI E COMUNITARI - GESTIONE USCITE

TABELLA G

Tit.	Cap.	Art.	Descrizione capitolo/articolo	Residui accertati all'inizio dell'esercizio	Riaccert. Residuo	Stanziamenti definitivi		Impegni assunti nell'esercizio		Pagamenti Effettuati		Minori Entrate	Disimp.	Somme da riportare provenienti da l'esercizio di competenza e precedenti	
						Competenza	Cassa	Conto Competenza	Conto Residui	Conto Competenz	Conto Residui			propri e riaccertam.	economie vincolate
	1		2	3	4	5	6	7	8	9	10	11	12	13	14
02	25		RIMBORSI ALLE EMITTENTI RADIOFONICHE E TELEVISIVE LOCALI MESSAGGI AUTOGESTITI GRATUITI (ART.4 L. N.28/2000)			100.990,26	787.056,30								100.990,26
			Residui Propri 2014	46.017,89							46.017,89				
			Economie Vincolate 2007	184.684,04											184.684,04
			Economie Vincolate 2008	68.043,20											68.043,20
			Economie Vincolate 2010	38.438,83											38.438,83
			Avanzo Amministrazione Vincolato 2011	53.028,81											53.028,81
			Avanzo Amministrazione Vincolato 2013	49.351,90					611,40		611,40				48.740,50
			Avanzo Amministrazione Vincolato 2014	41.009,77					7.797,99		7.797,99				33.211,78
			Avanzo Amministrazione Vincolato 2015	103.996,55					101.495,04		101.495,04				2.501,51
			Avanzo Amministrazione Vincolato 2016	101.495,05											101.495,05
			Riaccertamento 2010		423,42									423,42	
TOTALE CAPITOLO 25				**686.066,04**	**423,42**	**100.990,26**	**787.056,30**	**0,00**	**109.904,43**	**0,00**	**155.922,32**	**0,00**	**0,00**	**423,42**	**631.133,98**

CONSIGLIO REGIONALE DELLA PUGLIA
RENDICONTO FINANZIARIO 2018
FUNZIONI DELEGATE A DESTINAZIONE VINCOLATA E PER PROGRAMMI
STATALI E COMUNITARI - GESTIONE USCITE

TABELLA G

Tit.	Cap.	Art.	Descrizione capitolo/articolo	Residui accertati all'inizio dell'esercizio	Riaccert. Residuo	Stanziamenti definitivi		Impegni assunti nell'esercizio		Pagamenti Effettuati		Minori Entrate	Disimp.	Somme da riportare provenienti da l'esercizio di competenza e precedenti	
						Competenza	Cassa	Conto Competenza	Conto Residui	Conto Competenz	Conto Residui			propri e riaccertam.	economie vincolate
	1		2	3	4	5	6	7	8	9	10	11	12	13	14
02	26		SPESE A DESTINAZIONE VINCOLATA RIVENIENTI DAL P.O. PUGLIA FSE 2014-2020 ASSE XI SUB AZIONE 11.2 - RAFFORZARE LA CAPACITA' ISTITUZIONALE DELLE AUTORITA'. QUALIFICAZIONE ED EMPOWERMANT DELLE ISTITUZIONI, DEGLI OPERATORI E DEGLI STAKEHOLDERS DELLA P.A. - SERVIZI LEGALI			930.189,00	930.189,00								930.189,00
TOTALE CAPITOLO 26				**0,00**	**0,00**	**930.189,00**	**930.189,00**	**0,00**	**0,00**	**0,00**	**0,00**	**0,00**	**0,00**	**0,00**	**930.189,00**
02	27		SPESE A DESTINAZIONE VINCOLATA RIVENIENTI DAL P.O. PUGLIA FSE 2014-2020 ASSE XI SUB AZIONE 11.2 - RAFFORZARE LA CAPACITA' ISTITUZIONALE DELLE AUTORITA'. QUALIFICAZIONE ED EMPOWERMANT DELLE ISTITUZIONI, DEGLI OPERATORI E DEGLI STAKEHOLDERS DELLA P.A. - ASSISTENZA TECNICO GIURIDICA			1.247.511,00	1.247.511,00								1.247.511,00
TOTALE CAPITOLO 27				**0,00**	**0,00**	**1.247.511,00**	**1.247.511,00**	**0,00**	**0,00**	**0,00**	**0,00**	**0,00**	**0,00**	**0,00**	**1.247.511,00**
TOTALE TITOLO 02				**1.029.885,03**	**15.423,42**	**2.459.727,76**	**3.489.612,79**	**0,00**	**214.056,51**	**15.000,00**	**255.643,33**	**0,00**	**0,00**	**15.604,41**	**3.218.788,47**

CONSIGLIO REGIONALE DELLA PUGLIA
RENDICONTO FINANZIARIO 2018
FUNZIONI DELEGATE A DESTINAZIONE VINCOLATA E PER PROGRAMMI
STATALI E COMUNITARI - GESTIONE USCITE

TABELLA G

Tit.	Cap.	Art.	Descrizione capitolo/articolo	Residui accertati all'inizio dell'esercizio	Riaccert. Residuo	Stanziamenti definitivi		Impegni assunti nell'esercizio		Pagamenti Effettuati		Minori Entrate	Disimp.	Somme da riportare provenienti da l'esercizio di competenza e precedenti	
						Competenza	Cassa	Conto Competenza	Conto Residui	Conto Competenz	Conto Residui			propri e riaccertam.	economie vincolate
	1		2	3	4	5	6	7	8	9	10	11	12	13	14
TOTALE	**USCITE PROPRIE**			**56.767,81**	**0,00**	**0,00**	**0,00**	**0,00**	**0,00**	**0,00**	**56.767,81**	**0,00**	**0,00**	**0,00**	**0,00**
TOTALE	**USCITE DI STANZIAMENTO**			**973.117,22**	**0,00**	**0,00**	**0,00**	**0,00**	**214.056,51**	**0,00**	**198.875,52**	**0,00**	**0,00**	**15.180,99**	**759.060,71**
TOTALE	**USCITE DI COMPETENZA**			**0,00**	**0,00**	**2.459.727,76**	**3.489.612,79**	**0,00**	**0,00**	**0,00**	**0,00**	**0,00**	**0,00**	**0,00**	**2.459.727,76**
TOTALE	**GENERALE USCITE**			**1.029.885,03**	**15.423,42**	**2.459.727,76**	**3.489.612,79**	**0,00**	**214.056,51**	**15.000,00**	**255.643,33**	**0,00**	**0,00**	**15.604,41**	**3.218.788,47**

Il presente allegato si compone di n. 4 facciate

Bari, 20/06/2018

Dirigente Sezione Amm.ne e Contabilità
Dott.ssa Angela Vincenti

Bollettino Ufficiale della Regione Puglia - n. 104 del 8-8-2018

50883

Consiglio Regionale della Puglia

CONTO DEL BILANCIO - GESTIONE DELLE ENTRATE

2017

DATA	09/07/2018
REVISIONE	01
PAGINA	1 di 6

TITOLO, TIPOLOGIA	DENOMINAZIONE	RESIDUI ATTIVI AL 1/1/2017 (RS)	RISCOSSIONI IN C/RESIDUI (RR)	RIACCERTAMENTI RESIDUI (R)		RESIDUI ATTIVI DA ESERCIZI PRECEDENTI (EP = RS -RR+R)
		PREVISIONI DEFINITIVE DI COMPETENZA (CP)	RISCOSSIONI IN C/COMPETENZA (RC)	ACCERTAMENTI (A)	MAGGIORI O MINORI ENTRATE DI COMPETENZA =A-CP	RESIDUI ATTIVI DA ESERCIZIO DI COMPETENZA (EC=A-RC)
		PREVISIONI DEFINITIVE DI CASSA (CS))	TOTALE RISCOSSIONI (TR=RR+RC)	MAGGIORI O MINORI ENTRATE DI CASSA =TR-CS		TOTALE RESIDUI ATTIVI DA RIPORTARE (TR=EP+EC)
	FONDO PLURIENNALE VINCOLATO PER SPESE CORRENTI	CP 879.280,88				
	FONDO PLURIENNALE VINCOLATO PER SPESE IN CONTO CAPITALE	CP 6.166,42				
	UTILIZZO AVANZO DI AMMINISTRAZIONE	CP 347.430,99				
	- di cui Utilizzo Fondo anticipazioni di liquidità (DL 35/2013 e successive modifiche e rifinanziamenti) - solo per le Regioni	CP 0,00				
TITOLO 2:	*Trasferimenti correnti*					
20101	**Tipologia 101: Trasferimenti correnti da Amministrazioni pubbliche**	RS 3.590.518,77	RR 90.518,75	R -0,02		EP 3.500.000,00
		CP 43.169.727,76	RC 43.049.618,75	A 43.241.127,76	CP 71.400,00	EC 191.509,01
		CS 46.760.246,53	TR 43.140.137,50	CS -3.620.109,03		TR 3.691.509,01
20105	**Tipologia 105: Trasferimenti correnti dall'Unione europea e dal Resto del Mondo**	RS 0,00	RR 0,00	R 0,00		EP 0,00
		CP 0,00	RC 0,00	A 0,00	CP 0,00	EC 0,00
		CS 0,00	TR 0,00	CS 0,00		TR 0,00

TITOLO, TIPOLOGIA	DENOMINAZIONE	RESIDUI ATTIVI AL 1/1/2017 (RS)	RISCOSSIONI IN C/RESIDUI (RR)	RIACCERTAMENTI RESIDUI (R)		RESIDUI ATTIVI DA ESERCIZI PRECEDENTI (EP = RS -RR+R)
		PREVISIONI DEFINITIVE DI COMPETENZA (CP)	RISCOSSIONI IN C/COMPETENZA (RC)	ACCERTAMENTI (A)	MAGGIORI O MINORI ENTRATE DI COMPETENZA =A-CP	RESIDUI ATTIVI DA ESERCIZIO DI COMPETENZA (EC=A-RC)
		PREVISIONI DEFINITIVE DI CASSA (CS))	TOTALE RISCOSSIONI (TR=RR+RC)	MAGGIORI O MINORI ENTRATE DI CASSA =TR-CS		TOTALE RESIDUI ATTIVI DA RIPORTARE (TR=EP+EC)
200000 Totale TITOLO 2	*Trasferimenti correnti*	RS 3.590.518,77	RR 90.518,75	R -0,02		EP 3.500.000,00
		CP 43.169.727,76	RC 43.049.618,75	A 43.241.127,76	CP 71.400,00	EC 191.509,01
		CS 46.760.246,53	TR 43.140.137,50	CS -3.620.109,03		TR 3.691.509,01

Bollettino Ufficiale della Regione Puglia - n. 104 del 8-8-2018

TITOLO, TIPOLOGIA	DENOMINAZIONE	RESIDUI ATTIVI AL 1/1/2017 (RS)	RISCOSSIONI IN C/RESIDUI (RR)	RIACCERTAMENTI RESIDUI (R)		RESIDUI ATTIVI DA ESERCIZI PRECEDENTI (EP = RS -RR+R)
		PREVISIONI DEFINITIVE DI COMPETENZA (CP)	RISCOSSIONI IN C/COMPETENZA (RC)	ACCERTAMENTI (A)	MAGGIORI O MINORI ENTRATE DI COMPETENZA =A-CP	RESIDUI ATTIVI DA ESERCIZIO DI COMPETENZA (EC=A-RC)
		PREVISIONI DEFINITIVE DI CASSA (CS))	TOTALE RISCOSSIONI (TR=RR+RC)	MAGGIORI O MINORI ENTRATE DI CASSA =TR-CS		TOTALE RESIDUI ATTIVI DA RIPORTARE (TR=EP+EC)
TITOLO 3:	*Entrate extratributarie*					
30100	**Tipologia 100: Vendita di beni e servizi e proventi derivanti dalla gestione dei beni**	RS 0,00	RR 0,00	R 0,00		EP 0,00
		CP 700,00	RC 5.339,66	A 5.339,66	CP 4.639,66	EC 0,00
		CS 700,00	TR 5.339,66	CS 4.639,66		TR 0,00
30300	**Tipologia 300: Interessi attivi**	RS 0,00	RR 0,00	R 0,00		EP 0,00
		CP 1.000,00	RC 629,48	A 629,48	CP -370,52	EC 0,00
		CS 1.000,00	TR 629,48	CS -370,52		TR 0,00
300000	**Totale TITOLO 3** *Entrate extratributarie*	**RS 0,00**	**RR 0,00**	**R 0,00**		**EP 0,00**
		CP 1.700,00	**RC 5.969,14**	**A 5.969,14**	**CP 4.269,14**	**EC 0,00**
		CS 1.700,00	**TR 5.969,14**	**CS 4.269,14**		**TR 0,00**

TITOLO, TIPOLOGIA	DENOMINAZIONE	RESIDUI ATTIVI AL 1/1/2017 (RS)	RISCOSSIONI IN C/RESIDUI (RR)	RIACCERTAMENTI RESIDUI (R)		RESIDUI ATTIVI DA ESERCIZI PRECEDENTI (EP = RS -RR+R)
		PREVISIONI DEFINITIVE DI COMPETENZA (CP)	RISCOSSIONI IN C/COMPETENZA (RC)	ACCERTAMENTI (A)	MAGGIORI O MINORI ENTRATE DI COMPETENZA =A-CP	RESIDUI ATTIVI DA ESERCIZIO DI COMPETENZA (EC=A-RC)
		PREVISIONI DEFINITIVE DI CASSA (CS))	TOTALE RISCOSSIONI (TR=RR+RC)	MAGGIORI O MINORI ENTRATE DI CASSA =TR-CS		TOTALE RESIDUI ATTIVI DA RIPORTARE (TR=EP+EC)
TITOLO 4:	*Entrate in conto capitale*					
40400	Tipologia 400: Entrate da alienazione di beni materiali e immateriali	RS 0,00	RR 0,00	R 0,00		EP 0,00
		CP 0,00	RC 0,00	A 0,00	CP 0,00	EC 0,00
		CS 0,00	TR 0,00	CS 0,00		TR 0,00
400000	**Totale TITOLO 4** *Entrate in conto capitale*	**RS 0,00**	**RR 0,00**	**R 0,00**		**EP 0,00**
		CP 0,00	**RC 0,00**	**A 0,00**	**CP 0,00**	**EC 0,00**
		CS 0,00	**TR 0,00**	**CS 0,00**		**TR 0,00**

Bollettino Ufficiale della Regione Puglia - n. 104 del 8-8-2018

TITOLO, TIPOLOGIA	DENOMINAZIONE	RESIDUI ATTIVI AL 1/1/2017 (RS)	RISCOSSIONI IN C/RESIDUI (RR)	RIACCERTAMENTI RESIDUI (R)		RESIDUI ATTIVI DA ESERCIZI PRECEDENTI (EP = RS -RR+R)
		PREVISIONI DEFINITIVE DI COMPETENZA (CP)	RISCOSSIONI IN C/COMPETENZA (RC)	ACCERTAMENTI (A)	MAGGIORI O MINORI ENTRATE DI COMPETENZA =A-CP	RESIDUI ATTIVI DA ESERCIZIO DI COMPETENZA (EC=A-RC)
		PREVISIONI DEFINITIVE DI CASSA (CS))	TOTALE RISCOSSIONI (TR=RR+RC)	MAGGIORI O MINORI ENTRATE DI CASSA =TR-CS		TOTALE RESIDUI ATTIVI DA RIPORTARE (TR=EP+EC)
TITOLO 9:	*Entrate per conto terzi e partite di giro*					
90100	Tipologia 100: Entrate per partite di giro	RS 36.528,83	RR 776,66	R 0,00		EP 35.752,17
		CP 11.261.000,00	RC 7.662.386,20	A 7.662.543,69	CP -3.598.456,31	EC 157,49
		CS 11.297.528,83	TR 7.663.162,86	CS -3.634.365,97		TR 35.909,66
90200	Tipologia 200: Entrate per conto terzi	RS 3.233,25	RR 0,00	R 0,00		EP 3.233,25
		CP 250.000,00	RC 229.008,25	A 229.008,25	CP -20.991,75	EC 0,00
		CS 253.233,25	TR 229.008,25	CS -24.225,00		TR 3.233,25
900000	**Totale TITOLO 9** *Entrate per conto terzi e partite di giro*	**RS 39.762,08**	**RR 776,66**	**R 0,00**		**EP 38.985,42**
		CP 11.511.000,00	**RC 7.891.394,45**	**A 7.891.551,94**	**CP -3.619.448,06**	**EC 157,49**
		CS 11.550.762,08	**TR 7.892.171,11**	**CS -3.658.590,97**		**TR 39.142,91**

TITOLO, TIPOLOGIA	DENOMINAZIONE	RESIDUI ATTIVI AL 1/1/2017 (RS)	RISCOSSIONI IN C/RESIDUI (RR)	RIACCERTAMENTI RESIDUI (R)		RESIDUI ATTIVI DA ESERCIZI PRECEDENTI (EP = RS -RR+R)
		PREVISIONI DEFINITIVE DI COMPETENZA (CP)	RISCOSSIONI IN C/COMPETENZA (RC)	ACCERTAMENTI (A)	MAGGIORI O MINORI ENTRATE DI COMPETENZA =A-CP	RESIDUI ATTIVI DA ESERCIZIO DI COMPETENZA (EC=A-RC)
		PREVISIONI DEFINITIVE DI CASSA (CS))	TOTALE RISCOSSIONI (TR=RR+RC)	MAGGIORI O MINORI ENTRATE DI CASSA =TR-CS		TOTALE RESIDUI ATTIVI DA RIPORTARE (TR=EP+EC)
	TOTALE TITOLI	RS 3.630.280,85	RR 91.295,41	R -0,02		EP 3.538.985,42
		CP 54.682.427,76	RC 50.946.982,34	A 51.138.648,84	CP -3.543.778,92	EC 191.666,50
		CS 58.312.708,61	TR 51.038.277,75	CS -7.274.430,86		TR 3.730.651,92
	TOTALE GENERALE DELLE ENTRATE	RS 3.630.280,85	RR 91.295,41	R -0,02		EP 3.538.985,42
		CP 55.915.306,05	RC 50.946.982,34	A 51.138.648,84	CP -3.543.778,92	EC 191.666,50
		CS 58.312.708,61	TR 51.038.277,75	CS -7.274.430,86		TR 3.730.651,92

Bollettino Ufficiale della Regione Puglia - n. 104 del 8-8-2018

Consiglio Regionale della Puglia

CONTO DEL BILANCIO - RIEPILOGO GENERALE DELLE ENTRATE

2017

DATA	09/07/2018
REVISIONE	01
PAGINA	1 di 2

TITOLO	DENOMINAZIONE	RESIDUI ATTIVI AL 1/1/2017 (RS)	RISCOSSIONI IN C/RESIDUI (RR)	RIACCERTAMENTI RESIDUI (R)		RESIDUI ATTIVI DA ESERCIZI PRECEDENTI (EP = RS -RR+R)
		PREVISIONI DEFINITIVE DI COMPETENZA (CP)	RISCOSSIONI IN C/COMPETENZA (RC)	ACCERTAMENTI (A)	MAGGIORI O MINORI ENTRATE DI COMPETENZA =A-CP	RESIDUI ATTIVI DA ESERCIZIO DI COMPETENZA (EC=A-RC)
		PREVISIONI DEFINITIVE DI CASSA (CS))	TOTALE RISCOSSIONI (TR=RR+RC)	MAGGIORI O MINORI ENTRATE DI CASSA =TR-CS		TOTALE RESIDUI ATTIVI DA RIPORTARE (TR=EP+EC)
	FONDO PLURIENNALE VINCOLATO PER SPESE CORRENTI	CP 879.280,88				
	FONDO PLURIENNALE VINCOLATO PER SPESE IN CONTO CAPITALE	CP 6.166,42				
	UTILIZZO AVANZO DI AMMINISTRAZIONE	CP 347.430,99				
	- di cui Utilizzo Fondo anticipazioni di liquidità (DL 35/2013 e successive modifiche e rifinanziamenti) - solo per le Regioni	CP 0,00				
TITOLO 2	***Trasferimenti correnti***	**RS 3.590.518,77**	**RR 90.518,75**	**R -0,02**		**EP 3.500.000,00**
		CP 43.169.727,76	**RC 43.049.618,75**	**A 43.241.127,76**	**CP 71.400,00**	**EC 191.509,01**
		CS 46.760.246,53	**TR 43.140.137,50**	**CS -3.620.109,03**		**TR 3.691.509,01**
TITOLO 3	***Entrate extratributarie***	**RS 0,00**	**RR 0,00**	**R 0,00**		**EP 0,00**
		CP 1.700,00	**RC 5.969,14**	**A 5.969,14**	**CP 4.269,14**	**EC 0,00**
		CS 1.700,00	**TR 5.969,14**	**CS 4.269,14**		**TR 0,00**

CONTO DEL BILANCIO - RIEPILOGO GENERALE DELLE ENTRATE

2017

TITOLO	DENOMINAZIONE	RESIDUI ATTIVI AL 1/1/2017 (RS) / PREVISIONI DEFINITIVE DI COMPETENZA (CP) / PREVISIONI DEFINITIVE DI CASSA (CS))		RISCOSSIONI IN C/RESIDUI (RR) / RISCOSSIONI IN C/COMPETENZA (RC) / TOTALE RISCOSSIONI (TR=RR+RC)		RIACCERTAMENTI RESIDUI (R) / ACCERTAMENTI (A) / MAGGIORI O MINORI ENTRATE DI CASSA =TR-CS		MAGGIORI O MINORI ENTRATE DI COMPETENZA =A-CP		RESIDUI ATTIVI DA ESERCIZI PRECEDENTI (EP = RS -RR+R) / RESIDUI ATTIVI DA ESERCIZIO DI COMPETENZA (EC=A-RC) / TOTALE RESIDUI ATTIVI DA RIPORTARE (TR=EP+EC)	
TITOLO 4	*Entrate in conto capitale*	RS	0,00	RR	0,00	R	0,00			EP	0,00
		CP	0,00	RC	0,00	A	0,00	CP	0,00	EC	0,00
		CS	0,00	TR	0,00	CS	0,00			TR	0,00
TITOLO 9	*Entrate per conto terzi e partite di giro*	RS	39.762,08	RR	776,66	R	0,00			EP	38.985,42
		CP	11.511.000,00	RC	7.891.394,45	A	7.891.551,94	CP	-3.619.448,06	EC	157,49
		CS	11.550.762,08	TR	7.892.171,11	CS	-3.658.590,97			TR	39.142,91
	TOTALE TITOLI	RS	3.630.280,85	RR	91.295,41	R	-0,02			EP	3.538.985,42
		CP	54.682.427,76	RC	50.946.982,34	A	51.138.648,84	CP	-3.543.778,92	EC	191.666,50
		CS	58.312.708,61	TR	51.038.277,75	CS	-7.274.430,86			TR	3.730.651,92
	TOTALE GENERALE DELLE ENTRATE	RS	3.630.280,85	RR	91.295,41	R	-0,02			EP	3.538.985,42
		CP	55.915.306,05	RC	50.946.982,34	A	51.138.648,84	CP	-3.543.778,92	EC	191.666,50
		CS	58.312.708,61	TR	51.038.277,75	CS	-7.274.430,86			TR	3.730.651,92

Bollettino Ufficiale della Regione Puglia - n. 104 del 8-8-2018

Consiglio Regionale della Puglia

CONTO DEL BILANCIO - GESTIONE DELLE SPESE

2017

DATA	28/06/2018
REVISIONE	01
PAGINA	1 di 12

MISSIONE, PROGRAMMA, TITOLO	DENOMINAZIONE	RESIDUI PASSIVI AL 1/1/2017 (RS)	PAGAMENTI IN C/RESIDUI (PR)	RIACCERTAMENTI RESIDUI (R)		RESIDUI PASSIVI DA ESERCIZI PRECEDENTI (EP = RS -PR+R)
		PREVISIONI DEFINITIVE DI COMPETENZA (CP)	PAGAMENTI IN C/COMPETENZA (PC)	IMPEGNI (I)	ECONOMIE DI COMPETENZA (ECP= CP- I -FPV)	RESIDUI PASSIVI DA ESERCIZIO DI COMPETENZA (EC=I-PC)
		PREVISIONI DEFINITIVE DI CASSA (CS))	TOTALE PAGAMENTI (TR=PR+PC)	FONDO PLURIENNALE VINCOLATO (FPV)		TOTALE RESIDUI PASSIVI DA RIPORTARE (TR=EP+EC)
	DISAVANZO DI AMMINISTRAZIONE	CP 0,00				
MISSIONE 01	*SERVIZI ISTITUZIONALI, GENERALI E DI GESTIONE*					
0101	Programma: 01 : Organi istituzionali					
Titolo 1 : Spese correnti		RS 1.038.639,66	PR 502.567,75	R -19.224,06		EP 516.847,85
		CP 32.510.568,50	PC 29.540.937,77	I 30.699.872,78	CP 1.484.042,78	EC 1.158.935,01
		CS 33.549.208,16	TR 30.043.505,52	FPV 326.652,94		TR 1.675.782,86
Totale Programma 01	***Organi istituzionali***	**RS 1.038.639,66**	**PR 502.567,75**	**R -19.224,06**		**EP 516.847,85**
		CP 32.510.568,50	**PC 29.540.937,77**	**I 30.699.872,78**	**CP 1.484.042,78**	**EC 1.158.935,01**
		CS 33.549.208,16	**TR 30.043.505,52**	**FPV 326.652,94**		**TR 1.675.782,86**

MISSIONE, PROGRAMMA, TITOLO	DENOMINAZIONE	RESIDUI PASSIVI AL 1/1/2017 (RS)		PAGAMENTI IN C/RESIDUI (PR)		RIACCERTAMENTI RESIDUI (R)			RESIDUI PASSIVI DA ESERCIZI PRECEDENTI (EP = RS -PR+R)	
		PREVISIONI DEFINITIVE DI COMPETENZA (CP)		PAGAMENTI IN C/COMPETENZA (PC)		IMPEGNI (I)		ECONOMIE DI COMPETENZA (ECP= CP- I -FPV)	RESIDUI PASSIVI DA ESERCIZIO DI COMPETENZA (EC=I-PC)	
		PREVISIONI DEFINITIVE DI CASSA (CS))		TOTALE PAGAMENTI (TR=PR+PC)		FONDO PLURIENNALE VINCOLATO (FPV)			TOTALE RESIDUI PASSIVI DA RIPORTARE (TR=EP+EC)	
0102	**Programma: 02 : Segreteria generale**									
Titolo 1 : Spese correnti		RS	1.441,92	PR	1.441,92	R	0,00		EP	0,00
		CP	51.679,68	PC	17.785,88	I	33.405,29	CP 9.831,89	EC	15.619,41
		CS	53.121,60	TR	19.227,80	FPV	8.442,50		TR	15.619,41
Totale Programma 02	***Segreteria generale***	**RS**	**1.441,92**	**PR**	**1.441,92**	**R**	**0,00**		**EP**	**0,00**
		CP	**51.679,68**	**PC**	**17.785,88**	**I**	**33.405,29**	**CP 9.831,89**	**EC**	**15.619,41**
		CS	**53.121,60**	**TR**	**19.227,80**	**FPV**	**8.442,50**		**TR**	**15.619,41**

Bollettino Ufficiale della Regione Puglia - n. 104 del 8-8-2018

50893

MISSIONE, PROGRAMMA, TITOLO	DENOMINAZIONE	RESIDUI PASSIVI AL 1/1/2017 (RS)	PAGAMENTI IN C/RESIDUI (PR)	RIACCERTAMENTI RESIDUI (R)		RESIDUI PASSIVI DA ESERCIZI PRECEDENTI (EP = RS -PR+R)
		PREVISIONI DEFINITIVE DI COMPETENZA (CP)	PAGAMENTI IN C/COMPETENZA (PC)	IMPEGNI (I)	ECONOMIE DI COMPETENZA (ECP= CP- I -FPV)	RESIDUI PASSIVI DA ESERCIZIO DI COMPETENZA (EC=I-PC)
		PREVISIONI DEFINITIVE DI CASSA (CS))	TOTALE PAGAMENTI (TR=PR+PC)	FONDO PLURIENNALE VINCOLATO (FPV)		TOTALE RESIDUI PASSIVI DA RIPORTARE (TR=EP+EC)

0103	**Programma: 03 : Gestione economica, finanziaria, programmazione e provveditorato**										
Titolo 1 : Spese correnti		RS	108.250,48	PR	81.025,03	R	-3.422,00			EP	23.803,45
		CP	2.938.127,98	PC	2.113.351,49	I	2.307.608,56	CP	496.765,94	EC	194.257,07
		CS	3.046.378,46	TR	2.194.376,52	FPV	133.753,48			TR	218.060,52
Titolo 2 : Spese in conto capitale		RS	0,00	PR	0,00	R	0,00			EP	0,00
		CP	163.374,48	PC	1.689,30	I	1.689,30	CP	28.310,70	EC	0,00
		CS	163.374,48	TR	1.689,30	FPV	133.374,48			TR	0,00
Totale Programma 03	***Gestione economica, finanziaria, programmazione e provveditorato***	**RS**	**108.250,48**	**PR**	**81.025,03**	**R**	**-3.422,00**			**EP**	**23.803,45**
		CP	**3.101.502,46**	**PC**	**2.115.040,79**	**I**	**2.309.297,86**	**CP**	**525.076,64**	**EC**	**194.257,07**
		CS	**3.209.752,94**	**TR**	**2.196.065,82**	**FPV**	**267.127,96**			**TR**	**218.060,52**

MISSIONE, PROGRAMMA, TITOLO	DENOMINAZIONE	RESIDUI PASSIVI AL 1/1/2017 (RS)	PAGAMENTI IN C/RESIDUI (PR)	RIACCERTAMENTI RESIDUI (R)		RESIDUI PASSIVI DA ESERCIZI PRECEDENTI (EP = RS -PR+R)
		PREVISIONI DEFINITIVE DI COMPETENZA (CP)	PAGAMENTI IN C/COMPETENZA (PC)	IMPEGNI (I)	ECONOMIE DI COMPETENZA (ECP= CP- I -FPV)	RESIDUI PASSIVI DA ESERCIZIO DI COMPETENZA (EC=I-PC)
		PREVISIONI DEFINITIVE DI CASSA (CS))	TOTALE PAGAMENTI (TR=PR+PC)	FONDO PLURIENNALE VINCOLATO (FPV)		TOTALE RESIDUI PASSIVI DA RIPORTARE (TR=EP+EC)
0107	Programma: 07 : Elezioni e consultazioni popolari - Anagrafe e stato civile					
Titolo 1 : Spese correnti		RS 0,00	PR 0,00	R 0,00		EP 0,00
		CP 0,00	PC 0,00	I 0,00	CP 0,00	EC 0,00
		CS 0,00	TR 0,00	FPV 0,00		TR 0,00
Totale Programma 07	***Elezioni e consultazioni popolari - Anagrafe e stato civile***	**RS 0,00**	**PR 0,00**	**R 0,00**		**EP 0,00**
		CP 0,00	**PC 0,00**	**I 0,00**	**CP 0,00**	**EC 0,00**
		CS 0,00	**TR 0,00**	**FPV 0,00**		**TR 0,00**

Bollettino Ufficiale della Regione Puglia - n. 104 del 8-8-2018

50895

MISSIONE, PROGRAMMA, TITOLO	DENOMINAZIONE	RESIDUI PASSIVI AL 1/1/2017 (RS)		PAGAMENTI IN C/RESIDUI (PR)		RIACCERTAMENTI RESIDUI (R)			RESIDUI PASSIVI DA ESERCIZI PRECEDENTI (EP = RS -PR+R)	
		PREVISIONI DEFINITIVE DI COMPETENZA (CP)		PAGAMENTI IN C/COMPETENZA (PC)		IMPEGNI (I)		ECONOMIE DI COMPETENZA (ECP= CP- I -FPV)	RESIDUI PASSIVI DA ESERCIZIO DI COMPETENZA (EC=I-PC)	
		PREVISIONI DEFINITIVE DI CASSA (CS))		TOTALE PAGAMENTI (TR=PR+PC)		FONDO PLURIENNALE VINCOLATO (FPV)			TOTALE RESIDUI PASSIVI DA RIPORTARE (TR=EP+EC)	
0108	**Programma: 08 : Statistica e sistemi informativi**									
Titolo 1 : Spese correnti		RS	37.975,80	PR	37.975,80	R	0,00		EP	0,00
		CP	1.088.911,42	PC	443.308,59	I	639.596,54	CP 321.936,33	EC	196.287,95
		CS	1.126.887,22	TR	481.284,39	FPV	127.378,55		TR	196.287,95
Titolo 2 : Spese in conto capitale		RS	294.065,82	PR	293.595,82	R	-470,00		EP	0,00
		CP	498.266,42	PC	376.030,29	I	424.468,34	CP 69.909,68	EC	48.438,05
		CS	792.332,24	TR	669.626,11	FPV	3.888,40		TR	48.438,05
Totale Programma 08	***Statistica e sistemi informativi***	**RS**	**332.041,62**	**PR**	**331.571,62**	**R**	**-470,00**		**EP**	**0,00**
		CP	**1.587.177,84**	**PC**	**819.338,88**	**I**	**1.064.064,88**	**CP 391.846,01**	**EC**	**244.726,00**
		CS	**1.919.219,46**	**TR**	**1.150.910,50**	**FPV**	**131.266,95**		**TR**	**244.726,00**

MISSIONE, PROGRAMMA, TITOLO	DENOMINAZIONE	RESIDUI PASSIVI AL 1/1/2017 (RS)		PAGAMENTI IN C/RESIDUI (PR)		RIACCERTAMENTI RESIDUI (R)			RESIDUI PASSIVI DA ESERCIZI PRECEDENTI (EP = RS -PR+R)	
		PREVISIONI DEFINITIVE DI COMPETENZA (CP)		PAGAMENTI IN C/COMPETENZA (PC)		IMPEGNI (I)		ECONOMIE DI COMPETENZA (ECP= CP- I -FPV)	RESIDUI PASSIVI DA ESERCIZIO DI COMPETENZA (EC=I-PC)	
		PREVISIONI DEFINITIVE DI CASSA (CS))		TOTALE PAGAMENTI (TR=PR+PC)		FONDO PLURIENNALE VINCOLATO (FPV)			TOTALE RESIDUI PASSIVI DA RIPORTARE (TR=EP+EC)	
0110	**Programma: 10 : Risorse umane**									
Titolo 1 : Spese correnti		RS	26.103,79	PR	1.942,75	R	-24.161,04		EP	0,00
		CP	531.404,86	PC	270.243,37	I	304.504,74	CP 226.252,68	EC	34.261,37
		CS	557.508,65	TR	272.186,12	FPV	647,44		TR	34.261,37
Totale Programma 10	***Risorse umane***	**RS**	**26.103,79**	**PR**	**1.942,75**	**R**	**-24.161,04**		**EP**	**0,00**
		CP	**531.404,86**	**PC**	**270.243,37**	**I**	**304.504,74**	**CP 226.252,68**	**EC**	**34.261,37**
		CS	**557.508,65**	**TR**	**272.186,12**	**FPV**	**647,44**		**TR**	**34.261,37**
0112	**Programma: 12 : Politica regionale unitaria per i servizi istituzionali, generali e di gestione**									
Titolo 2 : Spese in conto capitale		RS	0,00	PR	0,00	R	0,00		EP	0,00
		CP	0,00	PC	0,00	I	0,00	CP 0,00	EC	0,00
		CS	0,00	TR	0,00	FPV	0,00		TR	0,00
Totale Programma 12	***Politica regionale unitaria per i servizi istituzionali, generali e di gestione***	**RS**	**0,00**	**PR**	**0,00**	**R**	**0,00**		**EP**	**0,00**
		CP	**0,00**	**PC**	**0,00**	**I**	**0,00**	**CP 0,00**	**EC**	**0,00**
		CS	**0,00**	**TR**	**0,00**	**FPV**	**0,00**		**TR**	**0,00**

Bollettino Ufficiale della Regione Puglia - n. 104 del 8-8-2018

MISSIONE, PROGRAMMA, TITOLO	DENOMINAZIONE	RESIDUI PASSIVI AL 1/1/2017 (RS)	PAGAMENTI IN C/RESIDUI (PR)	RIACCERTAMENTI RESIDUI (R)		RESIDUI PASSIVI DA ESERCIZI PRECEDENTI (EP = RS -PR+R)
		PREVISIONI DEFINITIVE DI COMPETENZA (CP)	PAGAMENTI IN C/COMPETENZA (PC)	IMPEGNI (I)	ECONOMIE DI COMPETENZA (ECP= CP- I -FPV)	RESIDUI PASSIVI DA ESERCIZIO DI COMPETENZA (EC=I-PC)
		PREVISIONI DEFINITIVE DI CASSA (CS))	TOTALE PAGAMENTI (TR=PR+PC)	FONDO PLURIENNALE VINCOLATO (FPV)		TOTALE RESIDUI PASSIVI DA RIPORTARE (TR=EP+EC)
Totale Missione 01	***SERVIZI ISTITUZIONALI, GENERALI E DI GESTIONE***	**RS 1.506.477,47**	**PR 918.549,07**	**R -47.277,10**		**EP 540.651,30**
		CP 37.782.333,34	**PC 32.763.346,69**	**I 34.411.145,55**	**CP 2.637.050,00**	**EC 1.647.798,86**
		CS 39.288.810,81	**TR 33.681.895,76**	**FPV 734.137,79**		**TR 2.188.450,16**
MISSIONE 05	***TUTELA E VALORIZZAZIONE DEI BENI E DELLE ATTIVITÀ CULTURALI***					
0502	**Programma: 02 : Attività culturali e interventi diversi nel settore culturale**					
Titolo 1 : Spese correnti		RS 137.033,72	PR 127.847,03	R -1.699,95		EP 7.486,74
		CP 720.000,00	PC 456.185,24	I 620.706,37	CP 76.336,13	EC 164.521,13
		CS 857.033,72	TR 584.032,27	FPV 22.957,50		TR 172.007,87
Titolo 2 : Spese in conto capitale		RS 34.010,77	PR 28.963,28	R -490,38		EP 4.557,11
		CP 80.000,00	PC 23.573,30	I 38.859,61	CP 27.211,52	EC 15.286,31
		CS 114.010,77	TR 52.536,58	FPV 13.928,87		TR 19.843,42
Totale Programma 02	***Attività culturali e interventi diversi nel settore culturale***	**RS 171.044,49**	**PR 156.810,31**	**R -2.190,33**		**EP 12.043,85**
		CP 800.000,00	**PC 479.758,54**	**I 659.565,98**	**CP 103.547,65**	**EC 179.807,44**
		CS 971.044,49	**TR 636.568,85**	**FPV 36.886,37**		**TR 191.851,29**

MISSIONE, PROGRAMMA, TITOLO	DENOMINAZIONE										
		RESIDUI PASSIVI AL 1/1/2017 (RS)		PAGAMENTI IN C/RESIDUI (PR)		RIACCERTAMENTI RESIDUI (R)				RESIDUI PASSIVI DA ESERCIZI PRECEDENTI (EP = RS -PR+R)	
		PREVISIONI DEFINITIVE DI COMPETENZA (CP)		PAGAMENTI IN C/COMPETENZA (PC)		IMPEGNI (I)		ECONOMIE DI COMPETENZA (ECP= CP- I -FPV)		RESIDUI PASSIVI DA ESERCIZIO DI COMPETENZA (EC=I-PC)	
		PREVISIONI DEFINITIVE DI CASSA (CS))		TOTALE PAGAMENTI (TR=PR+PC)		FONDO PLURIENNALE VINCOLATO (FPV)				TOTALE RESIDUI PASSIVI DA RIPORTARE (TR=EP+EC)	
Totale Missione 05	***TUTELA E VALORIZZAZIONE DEI BENI E DELLE ATTIVITÀ CULTURALI***	**RS**	**171.044,49**	**PR**	**156.810,31**	**R**	**-2.190,33**			**EP**	**12.043,85**
		CP	**800.000,00**	**PC**	**479.758,54**	**I**	**659.565,98**	**CP**	**103.547,65**	**EC**	**179.807,44**
		CS	**971.044,49**	**TR**	**636.568,85**	**FPV**	**36.886,37**			**TR**	**191.851,29**
MISSIONE 12	***DIRITTI SOCIALI, POLITICHE SOCIALI E FAMIGLIA***										
1210	**Programma: 10 : Politica regionale unitaria per i diritti sociali e la famiglia (solo per le Regioni)**										
Titolo 2 : Spese in conto capitale		RS	0,00	PR	0,00	R	0,00			EP	0,00
		CP	0,00	PC	0,00	I	0,00	CP	0,00	EC	0,00
		CS	0,00	TR	0,00	FPV	0,00			TR	0,00
Totale Programma 10	***Politica regionale unitaria per i diritti sociali e la famiglia (solo per le Regioni)***	**RS**	**0,00**	**PR**	**0,00**	**R**	**0,00**			**EP**	**0,00**
		CP	**0,00**	**PC**	**0,00**	**I**	**0,00**	**CP**	**0,00**	**EC**	**0,00**
		CS	**0,00**	**TR**	**0,00**	**FPV**	**0,00**			**TR**	**0,00**
Totale Missione 12	***DIRITTI SOCIALI, POLITICHE SOCIALI E FAMIGLIA***	**RS**	**0,00**	**PR**	**0,00**	**R**	**0,00**			**EP**	**0,00**
		CP	**0,00**	**PC**	**0,00**	**I**	**0,00**	**CP**	**0,00**	**EC**	**0,00**
		CS	**0,00**	**TR**	**0,00**	**FPV**	**0,00**			**TR**	**0,00**

Bollettino Ufficiale della Regione Puglia - n. 104 del 8-8-2018

MISSIONE, PROGRAMMA, TITOLO	DENOMINAZIONE	RESIDUI PASSIVI AL 1/1/2017 (RS)	PAGAMENTI IN C/RESIDUI (PR)	RIACCERTAMENTI RESIDUI (R)			RESIDUI PASSIVI DA ESERCIZI PRECEDENTI (EP = RS -PR+R)	
		PREVISIONI DEFINITIVE DI COMPETENZA (CP)	PAGAMENTI IN C/COMPETENZA (PC)	IMPEGNI (I)		ECONOMIE DI COMPETENZA (ECP= CP- I -FPV)	RESIDUI PASSIVI DA ESERCIZIO DI COMPETENZA (EC=I-PC)	
		PREVISIONI DEFINITIVE DI CASSA (CS))	TOTALE PAGAMENTI (TR=PR+PC)	FONDO PLURIENNALE VINCOLATO (FPV)			TOTALE RESIDUI PASSIVI DA RIPORTARE (TR=EP+EC)	
MISSIONE 15	***POLITICHE PER IL LAVORO E LA FORMAZIONE PROFESSIONALE***							
1504	**Programma: 04 : Politica regionale unitaria per il lavoro e la formazione professionale (solo per le Regioni)**							
Titolo 1 : Spese correnti		RS 55.870,07	PR 55.870,07	R 0,00			EP	0,00
		CP 3.377.700,00	PC 183.207,47	I 183.207,47		CP 3.177.700,00	EC	0,00
		CS 3.433.570,07	TR 239.077,54	FPV 16.792,53			TR	0,00
Totale Programma 04	***Politica regionale unitaria per il lavoro e la formazione professionale (solo per le Regioni)***	**RS 55.870,07**	**PR 55.870,07**	**R 0,00**			**EP**	**0,00**
		CP 3.377.700,00	**PC 183.207,47**	**I 183.207,47**		**CP 3.177.700,00**	**EC**	**0,00**
		CS 3.433.570,07	**TR 239.077,54**	**FPV 16.792,53**			**TR**	**0,00**
Totale Missione 15	***POLITICHE PER IL LAVORO E LA FORMAZIONE PROFESSIONALE***	**RS 55.870,07**	**PR 55.870,07**	**R 0,00**			**EP**	**0,00**
		CP 3.377.700,00	**PC 183.207,47**	**I 183.207,47**		**CP 3.177.700,00**	**EC**	**0,00**
		CS 3.433.570,07	**TR 239.077,54**	**FPV 16.792,53**			**TR**	**0,00**
MISSIONE 20	***FONDI E ACCANTONAMENTI***							

MISSIONE, PROGRAMMA, TITOLO	DENOMINAZIONE	RESIDUI PASSIVI AL 1/1/2017 (RS)		PAGAMENTI IN C/RESIDUI (PR)		RIACCERTAMENTI RESIDUI (R)				RESIDUI PASSIVI DA ESERCIZI PRECEDENTI (EP = RS -PR+R)	
		PREVISIONI DEFINITIVE DI COMPETENZA (CP)		PAGAMENTI IN C/COMPETENZA (PC)		IMPEGNI (I)		ECONOMIE DI COMPETENZA (ECP= CP- I -FPV)		RESIDUI PASSIVI DA ESERCIZIO DI COMPETENZA (EC=I-PC)	
		PREVISIONI DEFINITIVE DI CASSA (CS))		TOTALE PAGAMENTI (TR=PR+PC)		FONDO PLURIENNALE VINCOLATO (FPV)				TOTALE RESIDUI PASSIVI DA RIPORTARE (TR=EP+EC)	
2001	**Programma: 01 : Fondo di riserva**										
Titolo 1 : Spese correnti		RS	0,00	PR	0,00	R	0,00			EP	0,00
		CP	2.444.272,71	PC	0,00	I	0,00	CP	2.444.272,71	EC	0,00
		CS	2.444.272,71	TR	0,00	FPV	0,00			TR	0,00
Titolo 2 : Spese in conto capitale		RS	0,00	PR	0,00	R	0,00			EP	0,00
		CP	0,00	PC	0,00	I	0,00	CP	0,00	EC	0,00
		CS	0,00	TR	0,00	FPV	0,00			TR	0,00
Totale Programma 01	***Fondo di riserva***	**RS**	**0,00**	**PR**	**0,00**	**R**	**0,00**			**EP**	**0,00**
		CP	**2.444.272,71**	**PC**	**0,00**	**I**	**0,00**	**CP**	**2.444.272,71**	**EC**	**0,00**
		CS	**2.444.272,71**	**TR**	**0,00**	**FPV**	**0,00**			**TR**	**0,00**
Totale Missione 20	***FONDI E ACCANTONAMENTI***	**RS**	**0,00**	**PR**	**0,00**	**R**	**0,00**			**EP**	**0,00**
		CP	**2.444.272,71**	**PC**	**0,00**	**I**	**0,00**	**CP**	**2.444.272,71**	**EC**	**0,00**
		CS	**2.444.272,71**	**TR**	**0,00**	**FPV**	**0,00**			**TR**	**0,00**
MISSIONE 99	***SERVIZI PER CONTO TERZI***										

Bollettino Ufficiale della Regione Puglia - n. 104 del 8-8-2018

50901

MISSIONE, PROGRAMMA, TITOLO	DENOMINAZIONE	RESIDUI PASSIVI AL 1/1/2017 (RS)		PAGAMENTI IN C/RESIDUI (PR)		RIACCERTAMENTI RESIDUI (R)				RESIDUI PASSIVI DA ESERCIZI PRECEDENTI (EP = RS -PR+R)	
		PREVISIONI DEFINITIVE DI COMPETENZA (CP)		PAGAMENTI IN C/COMPETENZA (PC)		IMPEGNI (I)		ECONOMIE DI COMPETENZA (ECP= CP- I -FPV)		RESIDUI PASSIVI DA ESERCIZIO DI COMPETENZA (EC=I-PC)	
		PREVISIONI DEFINITIVE DI CASSA (CS))		TOTALE PAGAMENTI (TR=PR+PC)		FONDO PLURIENNALE VINCOLATO (FPV)				TOTALE RESIDUI PASSIVI DA RIPORTARE (TR=EP+EC)	
9901	**Programma: 01 : Servizi per conto terzi - Partite di giro**										
Titolo 7 : Uscite per conto terzi e partite di giro		RS	6.492.565,33	PR	376.078,30	R	-15.476,25			EP	6.101.010,78
		CP	11.511.000,00	PC	7.202.970,77	I	7.891.851,94	CP	3.619.148,06	EC	688.881,17
		CS	18.003.565,33	TR	7.579.049,07	FPV	0,00			TR	6.789.891,95
Totale Programma 01	***Servizi per conto terzi - Partite di giro***	**RS**	**6.492.565,33**	**PR**	**376.078,30**	**R**	**-15.476,25**			**EP**	**6.101.010,78**
		CP	**11.511.000,00**	**PC**	**7.202.970,77**	**I**	**7.891.851,94**	**CP**	**3.619.148,06**	**EC**	**688.881,17**
		CS	**18.003.565,33**	**TR**	**7.579.049,07**	**FPV**	**0,00**			**TR**	**6.789.891,95**
Totale Missione 99	***SERVIZI PER CONTO TERZI***	**RS**	**6.492.565,33**	**PR**	**376.078,30**	**R**	**-15.476,25**			**EP**	**6.101.010,78**
		CP	**11.511.000,00**	**PC**	**7.202.970,77**	**I**	**7.891.851,94**	**CP**	**3.619.148,06**	**EC**	**688.881,17**
		CS	**18.003.565,33**	**TR**	**7.579.049,07**	**FPV**	**0,00**			**TR**	**6.789.891,95**
	TOTALE MISSIONI	**RS**	**8.225.957,36**	**PR**	**1.507.307,75**	**R**	**-64.943,68**			**EP**	**6.653.705,93**
		CP	**55.915.306,05**	**PC**	**40.629.283,47**	**I**	**43.145.770,94**	**CP**	**11.981.718,42**	**EC**	**2.516.487,47**
		CS	**64.141.263,41**	**TR**	**42.136.591,22**	**FPV**	**787.816,69**			**TR**	**9.170.193,40**

MISSIONE, PROGRAMMA, TITOLO	DENOMINAZIONE	RESIDUI PASSIVI AL 1/1/2017 (RS)	PAGAMENTI IN C/RESIDUI (PR)	RIACCERTAMENTI RESIDUI (R)		RESIDUI PASSIVI DA ESERCIZI PRECEDENTI (EP = RS -PR+R)
		PREVISIONI DEFINITIVE DI COMPETENZA (CP)	PAGAMENTI IN C/COMPETENZA (PC)	IMPEGNI (I)	ECONOMIE DI COMPETENZA (ECP= CP- I -FPV)	RESIDUI PASSIVI DA ESERCIZIO DI COMPETENZA (EC=I-PC)
		PREVISIONI DEFINITIVE DI CASSA (CS))	TOTALE PAGAMENTI (TR=PR+PC)	FONDO PLURIENNALE VINCOLATO (FPV)		TOTALE RESIDUI PASSIVI DA RIPORTARE (TR=EP+EC)
TOTALE GENERALE DELLE SPESE		RS 8.225.957,36	PR 1.507.307,75	R -64.943,68		EP 6.653.705,93
		CP 55.915.306,05	PC 40.629.283,47	I 43.145.770,94	CP 11.981.718,42	EC 2.516.487,47
		CS 64.141.263,41	TR 42.136.591,22	FPV 787.816,69		TR 9.170.193,40

Bollettino Ufficiale della Regione Puglia - n. 104 del 8-8-2018

50903

Consiglio Regionale della Puglia

CONTO DEL BILANCIO - RIEPILOGO GENERALE DELLE SPESE PER MISSIONI

2017

DATA	28/06/2018
REVISIONE	01
PAGINA	1 di 2

MISSIONE, PROGRAMMA, TITOLO	DENOMINAZIONE	RESIDUI PASSIVI AL 1/1/2017 (RS)	PAGAMENTI IN C/RESIDUI (PR)	RIACCERTAMENTI RESIDUI (R)		RESIDUI PASSIVI DA ESERCIZI PRECEDENTI (EP = RS -PR+R)
		PREVISIONI DEFINITIVE DI COMPETENZA (CP)	PAGAMENTI IN C/COMPETENZA (PC)	IMPEGNI (I)	ECONOMIE DI COMPETENZA (ECP= CP- I -FPV)	RESIDUI PASSIVI DA ESERCIZIO DI COMPETENZA (EC=I-PC)
		PREVISIONI DEFINITIVE DI CASSA (CS))	TOTALE PAGAMENTI (TR=PR+PC)	FONDO PLURIENNALE VINCOLATO (FPV)		TOTALE RESIDUI PASSIVI DA RIPORTARE (TR=EP+EC)
	DISAVANZO DI AMMINISTRAZIONE	CP 0,00				
Totale Missione 01	*SERVIZI ISTITUZIONALI, GENERALI E DI GESTIONE*	RS 1.506.477,47	PR 918.549,07	R -47.277,10		EP 540.651,30
		CP 37.782.333,34	PC 32.763.346,69	I 34.411.145,55	CP 2.637.050,00	EC 1.647.798,86
		CS 39.288.810,81	TR 33.681.895,76	FPV 734.137,79		TR 2.188.450,16
Totale Missione 05	*TUTELA E VALORIZZAZIONE DEI BENI E DELLE ATTIVITÀ CULTURALI*	RS 171.044,49	PR 156.810,31	R -2.190,33		EP 12.043,85
		CP 800.000,00	PC 479.758,54	I 659.565,98	CP 103.547,65	EC 179.807,44
		CS 971.044,49	TR 636.568,85	FPV 36.886,37		TR 191.851,29
Totale Missione 12	*DIRITTI SOCIALI, POLITICHE SOCIALI E FAMIGLIA*	RS 0,00	PR 0,00	R 0,00		EP 0,00
		CP 0,00	PC 0,00	I 0,00	CP 0,00	EC 0,00
		CS 0,00	TR 0,00	FPV 0,00		TR 0,00
Totale Missione 15	*POLITICHE PER IL LAVORO E LA FORMAZIONE PROFESSIONALE*	RS 55.870,07	PR 55.870,07	R 0,00		EP 0,00
		CP 3.377.700,00	PC 183.207,47	I 183.207,47	CP 3.177.700,00	EC 0,00
		CS 3.433.570,07	TR 239.077,54	FPV 16.792,53		TR 0,00

CONTO DEL BILANCIO - RIEPILOGO GENERALE DELLE SPESE PER MISSIONI

2017

MISSIONE, PROGRAMMA, TITOLO	DENOMINAZIONE	RESIDUI PASSIVI AL 1/1/2017 (RS)	PAGAMENTI IN C/RESIDUI (PR)	RIACCERTAMENTI RESIDUI (R)		RESIDUI PASSIVI DA ESERCIZI PRECEDENTI (EP = RS -PR+R)
		PREVISIONI DEFINITIVE DI COMPETENZA (CP)	PAGAMENTI IN C/COMPETENZA (PC)	IMPEGNI (I)	ECONOMIE DI COMPETENZA (ECP= CP- I -FPV)	RESIDUI PASSIVI DA ESERCIZIO DI COMPETENZA (EC=I-PC)
		PREVISIONI DEFINITIVE DI CASSA (CS))	TOTALE PAGAMENTI (TR=PR+PC)	FONDO PLURIENNALE VINCOLATO (FPV)		TOTALE RESIDUI PASSIVI DA RIPORTARE (TR=EP+EC)
Totale Missione 20	*FONDI E ACCANTONAMENTI*	RS 0,00	PR 0,00	R 0,00		EP 0,00
		CP 2.444.272,71	PC 0,00	I 0,00	CP 2.444.272,71	EC 0,00
		CS 2.444.272,71	TR 0,00	FPV 0,00		TR 0,00
Totale Missione 99	*SERVIZI PER CONTO TERZI*	RS 6.492.565,33	PR 376.078,30	R -15.476,25		EP 6.101.010,78
		CP 11.511.000,00	PC 7.202.970,77	I 7.891.851,94	CP 3.619.148,06	EC 688.881,17
		CS 18.003.565,33	TR 7.579.049,07	FPV 0,00		TR 6.789.891,95
	TOTALE MISSIONI	RS 8.225.957,36	PR 1.507.307,75	R -64.943,68		EP 6.653.705,93
		CP 55.915.306,05	PC 40.629.283,47	I 43.145.770,94	CP 11.981.718,42	EC 2.516.487,47
		CS 64.141.263,41	TR 42.136.591,22	FPV 787.816,69		TR 9.170.193,40
	TOTALE GENERALE DELLE SPESE	RS 8.225.957,36	PR 1.507.307,75	R -64.943,68		EP 6.653.705,93
		CP 55.915.306,05	PC 40.629.283,47	I 43.145.770,94	CP 11.981.718,42	EC 2.516.487,47
		CS 64.141.263,41	TR 42.136.591,22	FPV 787.816,69		TR 9.170.193,40

Bollettino Ufficiale della Regione Puglia - n. 104 del 8-8-2018

50905

Consiglio Regionale della Puglia

DATA	28/06/2018
REVISIONE	01
PAGINA	1 di 2

CONTO DEL BILANCIO - RIEPILOGO GENERALE DELLE SPESE

2017

MISSIONE, PROGRAMMA, TITOLO	DENOMINAZIONE		RESIDUI PASSIVI AL 1/1/2017 (RS) PREVISIONI DEFINITIVE DI COMPETENZA (CP) PREVISIONI DEFINITIVE DI CASSA (CS))		PAGAMENTI IN C/RESIDUI (PR) PAGAMENTI IN C/COMPETENZA (PC) TOTALE PAGAMENTI (TR=PR+PC)		RIACCERTAMENTI RESIDUI (R) IMPEGNI (I) FONDO PLURIENNALE VINCOLATO (FPV)		ECONOMIE DI COMPETENZA (ECP= CP- I -FPV)		RESIDUI PASSIVI DA ESERCIZI PRECEDENTI (EP = RS -PR+R) RESIDUI PASSIVI DA ESERCIZIO DI COMPETENZA (EC=I-PC) TOTALE RESIDUI PASSIVI DA RIPORTARE (TR=EP+EC)	
	DISAVANZO DI AMMINISTRAZIONE	CP	0,00									
	Titolo 1 : Spese correnti	RS	1.405.315,44	PR	808.670,35	R	-48.507,05			EP	548.138,04	
		CP	43.662.665,15	PC	33.025.019,81	I	34.788.901,75	ECP	8.237.138,46	EC	1.763.881,94	
		CS	45.067.980,59	TR	33.833.690,16	FPV	636.624,94			TR	2.312.019,98	
	Titolo 2 : Spese in conto capitale	RS	328.076,59	PR	322.559,10	R	-960,38			EP	4.557,11	
		CP	741.640,90	PC	401.292,89	I	465.017,25	ECP	125.431,90	EC	63.724,36	
		CS	1.069.717,49	TR	723.851,99	FPV	151.191,75			TR	68.281,47	
	Titolo 7 : Uscite per conto terzi e partite di giro	RS	6.492.565,33	PR	376.078,30	R	-15.476,25			EP	6.101.010,78	
		CP	11.511.000,00	PC	7.202.970,77	I	7.891.851,94	ECP	3.619.148,06	EC	688.881,17	
		CS	18.003.565,33	TR	7.579.049,07	FPV	0,00			TR	6.789.891,95	
	TOTALE TITOLI	**RS**	**8.225.957,36**	**PR**	**1.507.307,75**	**R**	**-64.943,68**			**EP**	**6.653.705,93**	
		CP	**55.915.306,05**	**PC**	**40.629.283,47**	**I**	**43.145.770,94**	**ECP**	**11.981.718,42**	**EC**	**2.516.487,47**	
		CS	**64.141.263,41**	**TR**	**42.136.591,22**	**FPV**	**787.816,69**			**TR**	**9.170.193,40**	

CONTO DEL BILANCIO - RIEPILOGO GENERALE DELLE SPESE

2017

MISSIONE, PROGRAMMA, TITOLO	DENOMINAZIONE	RESIDUI PASSIVI AL 1/1/2017 (RS) PREVISIONI DEFINITIVE DI COMPETENZA (CP) PREVISIONI DEFINITIVE DI CASSA (CS))		PAGAMENTI IN C/RESIDUI (PR) PAGAMENTI IN C/COMPETENZA (PC) TOTALE PAGAMENTI (TR=PR+PC)		RIACCERTAMENTI RESIDUI (R) IMPEGNI (I) FONDO PLURIENNALE VINCOLATO (FPV)		ECONOMIE DI COMPETENZA (ECP= CP- I -FPV)		RESIDUI PASSIVI DA ESERCIZI PRECEDENTI (EP = RS -PR+R) RESIDUI PASSIVI DA ESERCIZIO DI COMPETENZA (EC=I-PC) TOTALE RESIDUI PASSIVI DA RIPORTARE (TR=EP+EC)	
	TOTALE GENERALE DELLE SPESE	RS	8.225.957,36	PR	1.507.307,75	R	-64.943,68			EP	6.653.705,93
		CP	55.915.306,05	PC	40.629.283,47	I	43.145.770,94	ECP	11.981.718,42	EC	2.516.487,47
		CS	64.141.263,41	TR	42.136.591,22	FPV	787.816,69			TR	9.170.193,40

Bollettino Ufficiale della Regione Puglia - n. 104 del 8-8-2018

50907

Consiglio Regionale della Puglia	DATA	09/07/2018
QUADRO GENERALE RIASSUNTIVO	REVISIONE	01
	PAGINA	1 di 1
2017		

ENTRATE	ACCERTAMENTI	INCASSI	SPESE	IMPEGNI	PAGAMENTI
Fondo di cassa all'inizio dell'esercizio		**39.263.797,38**			
Utilizzo avanzo di amministrazione	**347.430,99**		**Disavanzo di amministrazione**	**0,00**	
di cui Utilizzo Fondo anticipazioni di liquidità (DL 35/2013 e successive modifiche e rifinanziamenti) - solo regioni	0,00				
Fondo pluriennale vincolato di parte corrente (1)	**879.280,88**				
Fondo pluriennale vincolato in c/capitale (1)	**6.166,42**				
Titolo 1- Entrate correnti di natura tributaria, contributiva e perequativa	0,00	0,00	Titolo 1- Spese correnti	34.788.901,75	33.833.690,16
Titolo 2- Trasferimenti correnti	43.241.127,76	43.140.137,50	Fondo pluriennale vincolato di parte corrente (2)	636.624,94	
Titolo 3- Entrate extratributarie	5.969,14	5.969,14			
			Titolo 2- Spese in conto capitale	465.017,25	723.851,99
Titolo 4- Entrate in conto capitale	0,00	0,00			
			Fondo pluriennale vincolato in c/capitale (2)	151.191,75	
Titolo 5- Entrate da riduzione di attività finanziarie	0,00	0,00	Titolo 3- Spese per incremento di attività finanziarie	0,00	0,00
			Fondo pluriennale vincolato per attività finanziarie (2)	0,00	
Totale entrate finali.....	**43.247.096,90**	**43.146.106,64**	**Totale spese finali.....**	**36.041.735,69**	**34.557.542,15**
Titolo 6- Accensione di prestiti	0,00	0,00	Titolo 4- Rimborso di prestiti	0,00	0,00
			di cui Fondo anticipazioni di liquidità (DL 35/2013 e successive modifiche e rifinanziamenti)		
Titolo 7- Anticipazioni da istituto tesoriere/cassiere	0,00	0,00	Titolo 5- Chiusura Anticipazioni da istituto tesoriere/cassiere	0,00	0,00
Titolo 9- Entrate per conto di terzi e partite di giro	7.891.551,94	7.892.171,11	Titolo 7- Spese per conto terzi e partite di giro	7.891.851,94	7.579.049,07
Totale entrate dell'esercizio	**51.138.648,84**	**51.038.277,75**	**Totale spese dell'esercizio**	**43.933.587,63**	**42.136.591,22**
TOTALE COMPLESSIVO ENTRATE	**52.371.527,13**	**90.302.075,13**	**TOTALE COMPLESSIVO SPESE**	**43.933.587,63**	**42.136.591,22**
DISAVANZO DELL'ESERCIZIO	**0,00**		**AVANZO DI COMPETENZA/FONDO DI CASSA**	**8.437.939,50**	**48.165.483,91**
TOTALE A PAREGGIO	**52.371.527,13**	**90.302.075,13**	**TOTALE A PAREGGIO**	**52.371.527,13**	**90.302.075,13**

Consiglio Regionale della Puglia	DATA	28/06/2018
EQUILIBRI DI BILANCIO	REVISIONE	01
	PAGINA	1 di 2
2017		

EQUILIBRI DI BILANCIO		COMPETENZA (ACCERTAMENTI E IMPEGNI IMPUTATI ALL'ESERCIZIO)
Utilizzo risultato di amministrazione destinata al finanziamento delle spese correnti e al rimborso di prestiti	(+)	0,00
Ripiano disavanzo di amministrazione esercizio precedente (1)	(-)	0,00
Fondo pluriennale vincolato per spese correnti iscritto in entrata	(+)	879.280,88
Entrate titoli 1-2-3	(+)	43.247.096,90
Entrate in conto capitale per Contributi agli investimenti direttamente destinati al rimborso dei prestiti da amministrazioni pubbliche (2)	(+)	0,00
Entrate Titolo 4.03 - Altri trasferimenti in conto capitale	(+)	0,00
Entrate in c/capitale destinate all'estinzione anticipata di prestiti (3)	(+)	0,00
Entrate per accensioni di prestiti destinate all'estinzione anticipata di prestiti	(+)	0,00
Entrate di parte capitale destinate a spese correnti in base a specifiche disposizioni di legge o dei principi contabili	(+)	0,00
Spese correnti	(-)	34.788.901,75
Fondo pluriennale vincolato di parte corrente (di spesa)(4)	(-)	636.624,94
Spese Titolo 2.04 - Altri trasferimenti in conto capitale	(-)	0,00
Variazioni di attività finanziarie (se negativo) (5)	(-)	0,00
Rimborso prestiti	(-)	0,00
- di cui Fondo anticipazioni di liquidità (DL 35/2013 e successive modifiche e rifinanziamenti)		0,00
- di cui per estinzione anticipata di prestiti		0,00
A) Equilibrio di parte corrente		**8.700.851,09**
		0,00
Utilizzo risultato di amministrazione per il finanziamento di spese d'investimento	(+)	0,00
Fondo pluriennale vincolato per spese in conto capitale iscritto in entrata	(+)	6.166,42
Entrate in conto capitale (Titolo 4)	(+)	0,00
Entrate Titolo 5.01.01 - Alienazioni di partecipazioni	(+)	0,00
Entrate per accensioni di prestiti (titolo 6)	(+)	0,00
Entrate in conto capitale per Contributi agli investimenti direttamente destinati al rimborso dei prestiti da amministrazioni pubbliche (2)	(-)	0,00
Entrate in c/capitale destinate all'estinzione anticipata di prestiti (3)	(-)	0,00
Entrate di parte capitale destinate a spese correnti in base a specifiche disposizioni di legge o dei principi contabili	(-)	0,00
Entrate per accensioni di prestiti destinate all'estinzione anticipata di prestiti	(-)	0,00
Entrate Titolo 4.03 - Altri trasferimenti in conto capitale	(-)	0,00
Spese in conto capitale	(-)	465.017,25
Fondo pluriennale vincolato in c/capitale (di spesa)(4)	(-)	151.191,75
Spese Titolo 2.04 - Altri trasferimenti in conto capitale	(+)	0,00
Spese Titolo 3.01.01 - Acquisizioni di partecipazioni e conferimenti di capitale	(-)	0,00
Disavanzo pregresso derivante da debito autorizzato e non contratto	(-)	0,00
Variazioni di attività finanziarie (se positivo)5	(+)	0,00
B) Equilibrio di parte capitale		**-610.042,58**

Consiglio Regionale della Puglia	DATA	28/06/2018
EQUILIBRI DI BILANCIO	REVISIONE	01
	PAGINA	2 di 2
2017		

EQUILIBRI DI BILANCIO		COMPETENZA (ACCERTAMENTI E IMPEGNI IMPUTATI ALL'ESERCIZIO)
		0,00
Utilizzo risultato di amministrazione per l'incremento di attività finanziarie (6)	(+)	0,00
Entrate titolo 5.00 - Riduzioni attività finanziarie	(+)	0,00
Spese titolo 3.00 - Incremento attività finanziarie	(-)	0,00
Entrate Titolo 5.01.01 - Alienazioni di partecipazioni	(-)	0,00
Spese Titolo 3.01.01 - Acquisizioni di partecipazioni e conferimenti di capitale	(+)	0,00
C) Variazioni attività finanziaria		**0,00**
		0,00
		0,00
EQUILIBRIO FINALE (D=A+B)		**8.090.808,51**
		0,00
Saldo corrente ai fini della copertura degli investimenti pluriennali delle Regioni a statuto ordinario		**0,00**
A) Equilibrio di parte corrente		**8.700.851,09**
Utilizzo risultato di amministrazione destinato al finanziamento di spese correnti e al rimborso di prestiti	(-)	0,00
Entrate non ricorrenti che non hanno dato copertura a impegni	(-)	0,00
Fondo pluriennale vincolato per spese correnti iscritto in entrata al netto delle componenti non vincolate derivanti dal riaccertamento ord.	(-)	0,00
Entrate titoli 1-2-3 non sanitarie con specifico vincolo di destinazione	(-)	0,00
Entrate titoli 1-2-3 destinate al finanziamento del SSN	(-)	0,00
Spese correnti non sanitarie finanziate da entrate con specifico vincolo di destinazione7	(+)	0,00
Fondo pluriennale vincolato di parte corrente (di spesa) al netto delle componenti non vincolate derivanti dal riaccertamento ord.	(+)	0,00
Spese correnti finanziate da entrate destinate al SSN	(+)	0,00
Equilibrio di parte corrente ai fini della copertura degli investimenti plurien.		**8.700.851,09**
		0,00
Saldo corrente ai fini della copertura degli investimenti pluriennali delle Autonomie speciali		**0,00**
A) Equilibrio di parte corrente		**0,00**
Utilizzo risultato di amministrazione destinato al finanziamento di spese correnti e al rimborso di prestiti	(-)	0,00
Entrate non ricorrenti che non hanno dato copertura a impegni	(-)	0,00
Equilibrio di parte corrente ai fini della copertura degli investimenti plurien.		**0,00**

Consiglio Regionale della Puglia		DATA	28/06/2018
Allegato a) Risultato di amministrazione		REVISIONE	01
PROSPETTO DIMOSTRATIVO DEL RISULTATO DI AMMINISTRAZIONE		PAGINA	1 di 2
2017			

		GESTIONE		
		RESIDUI	**COMPETENZA**	**TOTALE**
Fondo cassa al 1° gennaio				39.263.797,38
RISCOSSIONI	(+)	91.295,41	50.946.982,34	51.038.277,75
PAGAMENTI	(-)	1.507.307,75	40.629.283,47	42.136.591,22
SALDO DI CASSA AL 31 DICEMBRE	(=)			48.165.483,91
PAGAMENTI per azioni esecutive non regolarizzate al 31 dicembre	(-)			
FONDO DI CASSA AL 31 DICEMBRE	(=)			48.165.483,91
RESIDUI ATTIVI	(+)	3.538.985,42	191.666,50	3.730.651,92
di cui derivanti da accertamenti di tributi effettuati sulla base della stima del dipartimento delle finanze				
RESIDUI PASSIVI	(-)	6.653.705,93	2.516.487,47	9.170.193,40
FONDO PLURIENNALE VINCOLATO PER SPESE CORRENTI (1)	(-)			636.624,94
FONDO PLURIENNALE VINCOLATO PER SPESE IN CONTO CAPITALE (1)	(-)			151.191,75
RISULTATO DI AMMINISTRAZIONE AL 31 DICEMBRE .... (A)(2)	(=)			**41.938.125,74**

	Consiglio Regionale della Puglia	DATA	28/06/2018
	Allegato a) Risultato di amministrazione	REVISIONE	01
	PROSPETTO DIMOSTRATIVO DEL RISULTATO DI AMMINISTRAZIONE	PAGINA	2 di 2
	2017		

Composizione del risultato di amministrazione al 31 dicembre ...:		
Parte accantonata (3)		
Fondo crediti di dubbia esigibilità al 31/12/.... (4)		0,00
Accantonamento residui perenti al 31/12/.... (solo per le regioni) (5)		79.889,78
Fondo anticipazioni liquidità DL 35 del 2013 e successive modifiche e rifinanziamenti		
Fondo perdite società partecipate		
Fondo contezioso		
Altri accantonamenti (Fondo per il trattamento previdenziale dei Consiglieri)		275.000,00
	Totale parte accantonata (B)	**354.889,78**
Parte vincolata		
Vincoli derivanti da leggi e dai principi contabili		
Vincoli derivanti da trasferimenti		
Vincoli derivanti dalla contrazione di mutui		
Vincoli formalmente attribuiti dall'ente		
Altri vincoli (economie vincolate)		3.218.788,47
	Totale parte vincolata (C)	**3.218.788,47**
Parte destinata agli investimenti		
	Totale parte destinata agli investimenti (D)	
	Totale parte disponibile (E=A-B-C-D)	**38.364.447,49**

Allegato b) al Rendiconto - Fondo pluriennale vincolato

COMPOSIZIONE PER MISSIONI E PROGRAMMI DEL FONDO PLURIENNALE VINCOLATO DELL'ESERCIZIO N DI RIFERIMENTO DEL BILANCIO

MISSIONI E PROGRAMMI	Fondo pluriennale vincolato al 31 dicembre 2016	Spese impegnate negli esercizi precedenti e imputate all'esercizio 2017 e coperte dal fondo pluriennale vincolato	Riaccertamento degli impegni di cui alla lettera b) effettuata nel corso dell'esercizio 2017 (cd. economie di impegno)	Riaccertamento degli impegni di cui alla lettera b) effettuata nel corso dell'esercizio 2017 (cd. economie di impegno) su impegni pluriennali finanziati dal FPV e imputati agli esercizi successivi a 2017	Quota del fondo pluriennale vincolato al 31 dicembre dell'esercizio 2016 rinviata all'esercizio 2018 e successivi	Spese impegnate nell'esercizio 2017 con imputazione all'esercizio 2018 e coperte dal fondo pluriennale vincolato	Spese impegnate nell'esercizio 2017 con imputazione all'esercizio 2019 e coperte dal fondo pluriennale vincolato	Spese impegnate nell'esercizio 2017 con imputazione a esercizi successivi a quelli considerati nel bilancio pluriennale e coperte dal fondo pluriennale vincolato	Fondo pluriennale vincolato al 31 dicembre dell'esercizio 2017
	(a)	*(b)*	*(x)*	*(y)*	*(c) = (a) - (b) - (x) - (y)*	*(d)*	*(e)*	*(f)*	*(g) = (c) + (d) + (e) + (f)*
01 SERVIZI ISTITUZIONALI, GENERALI E DI GESTIONE									
01 Organi istituzionali	388.671,80	364.919,86	0,00	0,00	23.751,94	302.901,00	0,00	0,00	326.652,94
02 Segreteria generale	16.679,68	16.679,68	0,00	0,00	0,00	8.442,50	0,00	0,00	8.442,50
03 Gestione economica, finanziaria, programmazione e provveditorato	274.127,98	253.294,00	0,00	0,00	20.833,98	246.293,98	0,00	0,00	267.127,96
07 Elezioni e consultazioni popolari - Anagrafe e stato civile	0,00	0,00	0,00	0,00	0,00	0,00	0,00	0,00	0,00
08 Statistica e sistemi informativi	205.777,84	205.777,84	0,00	0,00	0,00	131.266,95	0,00	0,00	131.266,95
10 Risorse umane	190,00	190,00	0,00	0,00	0,00	647,44	0,00	0,00	647,44
12 Politica regionale unitaria per i servizi istituzionali, generali e di gestione	0,00	0,00	0,00	0,00	0,00	0,00	0,00	0,00	0,00
TOTALE MISSIONE 01 SERVIZI ISTITUZIONALI, GENERALI E DI GESTIONE	**885.447,30**	**840.861,38**	**0,00**	**0,00**	**44.585,92**	**689.551,87**	**0,00**	**0,00**	**734.137,79**

Consiglio Regionale della Puglia

Allegato b) al Rendiconto - Fondo pluriennale vincolato

COMPOSIZIONE PER MISSIONI E PROGRAMMI DEL FONDO PLURIENNALE VINCOLATO DELL'ESERCIZIO N DI RIFERIMENTO DEL BILANCIO

DATA EMISSIONE	29/06/2018
ESERCIZIO	**2017**
PAGINA	2 di 4

MISSIONI E PROGRAMMI	Fondo pluriennale vincolato al 31 dicembre 2016	Spese impegnate negli esercizi precedenti e imputate all'esercizio 2017 e coperte dal fondo pluriennale vincolato	Riaccertamento degli impegni di cui alla lettera b) effettuata nel corso dell'esercizio 2017 (cd. economie di impegno)	Riaccertamento degli impegni di cui alla lettera b) effettuata nel corso dell'esercizio 2017 (cd. economie di impegno) su impegni pluriennali finanziati dal FPV e imputati agli esercizi successivi a 2017	Quota del fondo pluriennale vincolato al 31 dicembre dell'esercizio 2016 rinviata all'esercizio 2018 e successivi	Spese impegnate nell'esercizio 2017 con imputazione all'esercizio 2018 e coperte dal fondo pluriennale vincolato	Spese impegnate nell'esercizio 2017 con imputazione all'esercizio 2019 e coperte dal fondo pluriennale vincolato	Spese impegnate nell'esercizio 2017 con imputazione a esercizi successivi a quelli considerati nel bilancio pluriennale e coperte dal fondo pluriennale vincolato	Fondo pluriennale vincolato al 31 dicembre dell'esercizio 2017
	(a)	*(b)*	*(x)*	*(y)*	*(c) = (a) - (b) - (x) - (y)*	*(d)*	*(e)*	*(f)*	*(g) = (c) + (d) + (e) + (f)*
05 TUTELA E VALORIZZAZIONE DEI BENI E DELLE ATTIVITÀ CULTURALI									
02 Attività culturali e interventi diversi nel settore culturale	0,00	0,00	0,00	0,00	0,00	36.886,37	0,00	0,00	36.886,37
TOTALE MISSIONE 05 TUTELA E VALORIZZAZIONE DEI BENI E DELLE ATTIVITÀ CULTURALI	**0,00**	**0,00**	**0,00**	**0,00**	**0,00**	**36.886,37**	**0,00**	**0,00**	**36.886,37**
12 DIRITTI SOCIALI, POLITICHE SOCIALI E FAMIGLIA									
10 Politica regionale unitaria per i diritti sociali e la famiglia (solo per le Regioni)	0,00	0,00	0,00	0,00	0,00	0,00	0,00	0,00	0,00
TOTALE MISSIONE 12 DIRITTI SOCIALI, POLITICHE SOCIALI E FAMIGLIA	**0,00**	**0,00**	**0,00**	**0,00**	**0,00**	**0,00**	**0,00**	**0,00**	**0,00**

Allegato b) al Rendiconto - Fondo pluriennale vincolato

COMPOSIZIONE PER MISSIONI E PROGRAMMI DEL FONDO PLURIENNALE VINCOLATO DELL'ESERCIZIO N DI RIFERIMENTO DEL BILANCIO

MISSIONI E PROGRAMMI	Fondo pluriennale vincolato al 31 dicembre 2016	Spese impegnate negli esercizi precedenti e imputate all'esercizio 2017 e coperte dal fondo pluriennale vincolato	Riaccertamento degli impegni di cui alla lettera b) effettuata nel corso dell'eserczio 2017 (cd. economie di impegno)	Riaccertamento degli impegni di cui alla lettera b) effettuata nel corso dell'eserczio 2017 (cd. economie di impegno) su impegni pluriennali finanziati dal FPV e imputati agli esercizi successivi a 2017	Quota del fondo pluriennale vincolato al 31 dicembre dell'esercizio 2016 rinviata all'esercizio 2018 e successivi	Spese impegnate nell'esercizio 2017 con imputazione all'esercizio 2018 e coperte dal fondo pluriennale vincolato	Spese impegnate nell'esercizio 2017 con imputazione all'esercizio 2019 e coperte dal fondo pluriennale vincolato	Spese impegnate nell'esercizio 2017 con imputazione a esercizi successivi a quelli considerati nel bilancio pluriennale e coperte dal fondo pluriennale vincolato	Fondo pluriennale vincolato al 31 dicembre dell'esercizio 2017
	(a)	*(b)*	*(x)*	*(y)*	*(c) = (a) - (b) - (x) - (y)*	*(d)*	*(e)*	*(f)*	*(g) = (c) + (d) + (e) + (f)*
15 POLITICHE PER IL LAVORO E LA FORMAZIONE PROFESSIONALE									
04 Politica regionale unitaria per il lavoro e la formazione professionale (solo per le Regioni)	0,00	0,00	0,00	0,00	0,00	16.792,53	0,00	0,00	16.792,53
TOTALE MISSIONE 15 POLITICHE PER IL LAVORO E LA FORMAZIONE PROFESSIONALE	**0,00**	**0,00**	**0,00**	**0,00**	**0,00**	**16.792,53**	**0,00**	**0,00**	**16.792,53**
20 FONDI E ACCANTONAMENTI									
01 Fondo di riserva	0,00	0,00	0,00	0,00	0,00	0,00	0,00	0,00	0,00
TOTALE MISSIONE 20 FONDI E ACCANTONAMENTI	**0,00**	**0,00**	**0,00**	**0,00**	**0,00**	**0,00**	**0,00**	**0,00**	**0,00**

Bollettino Ufficiale della Regione Puglia - n. 104 del 8-8-2018

Consiglio Regionale della Puglia

Allegato b) al Rendiconto - Fondo pluriennale vincolato

COMPOSIZIONE PER MISSIONI E PROGRAMMI DEL FONDO PLURIENNALE VINCOLATO DELL'ESERCIZIO N DI RIFERIMENTO DEL BILANCIO

DATA EMISSIONE	29/06/2018
ESERCIZIO	**2017**
PAGINA	4 di 4

MISSIONI E PROGRAMMI	Fondo pluriennale vincolato al 31 dicembre 2016	Spese impegnate negli esercizi precedenti e imputate all'esercizio 2017 e coperte dal fondo pluriennale vincolato	Riaccertamento degli impegni di cui alla lettera b) effettuata nel corso dell'esercizio 2017 (cd. economie di impegno)	Riaccertamento degli impegni di cui alla lettera b) effettuata nel corso dell'esercizio 2017 (cd. economie di impegno) su impegni pluriennali finanziati dal FPV e imputati agli esercizi successivi a 2017	Quota del fondo pluriennale vincolato al 31 dicembre dell'esercizio 2016 rinviata all'esercizio 2018 e successivi	Spese impegnate nell'esercizio 2017 con imputazione all'esercizio 2018 e coperte dal fondo pluriennale vincolato	Spese impegnate nell'esercizio 2017 con imputazione all'esercizio 2019 e coperte dal fondo pluriennale vincolato	Spese impegnate nell'esercizio 2017 con imputazione a esercizi successivi a quelli considerati nel bilancio pluriennale e coperte dal fondo pluriennale vincolato	Fondo pluriennale vincolato al 31 dicembre dell'esercizio 2017
	(a)	*(b)*	*(x)*	*(y)*	*(c) = (a) - (b) - (x) - (y)*	*(d)*	*(e)*	*(f)*	*(g) = (c) + (d) + (e) + (f)*
99 SERVIZI PER CONTO TERZI									
01 Servizi per conto terzi - Partite di giro	0,00	0,00	0,00	0,00	0,00	0,00	0,00	0,00	0,00
TOTALE MISSIONE 99 SERVIZI PER CONTO TERZI	**0,00**	**0,00**	**0,00**	**0,00**	**0,00**	**0,00**	**0,00**	**0,00**	**0,00**
TOTALE GENERALE DELLE SPESE	**885.447,30**	**840.861,38**	**0,00**	**0,00**	**44.585,92**	**743.230,77**	**0,00**	**0,00**	**787.816,69**

PROSPETTO DELLE ENTRATE DI BILANCIO PER TITOLI, TIPOLOGIE E CATEGORIE - REGIONI

2017

TITOLO TIPOLOGIA CATEGORIA	DENOMINAZIONE	ACCERTAMENTI	*di cui entrate accertate non ricorrenti*	RISCOSSIONI IN C/COMPETENZA	RISCOSSIONI IN C/RESIDUI
	Trasferimenti correnti				
2010100	**Tipologia 101: Trasferimenti correnti da Amministrazioni pubbliche**	**43.241.127,76**	**0,00**	**43.049.618,75**	**90.518,75**
2010101	Trasferimenti correnti da Amministrazioni Centrali	282.027,76	0,00	90.518,75	90.518,75
2010102	Trasferimenti correnti da Amministrazioni Locali	42.887.700,00	0,00	42.887.700,00	0,00
2010104	Trasferimenti correnti da organismi interni e/o unità locali della amministrazione	71.400,00	0,00	71.400,00	0,00
2010500	**Tipologia 105: Trasferimenti correnti dall'Unione europea e dal Resto del Mondo**	**0,00**	**0,00**	**0,00**	**0,00**
2010501	Trasferimenti correnti dall'Unione Europea	0,00	0,00	0,00	0,00
2000000	***TOTALE TITOLO 2***	**43.241.127,76**	**0,00**	**43.049.618,75**	**90.518,75**
	Entrate extratributarie				
3010000	**Tipologia 100: Vendita di beni e servizi e proventi derivanti dalla gestione dei beni**	**5.339,66**	**0,00**	**5.339,66**	**0,00**
3010002	Entrate dalla vendita e dall'erogazione di servizi	5.339,66	0,00	5.339,66	0,00
3030000	**Tipologia 300: Interessi attivi**	**629,48**	**0,00**	**629,48**	**0,00**

Bollettino Ufficiale della Regione Puglia - n. 104 del 8-8-2018

TITOLO TIPOLOGIA CATEGORIA	DENOMINAZIONE	ACCERTAMENTI	*di cui entrate accertate non ricorrenti*	RISCOSSIONI IN C/COMPETENZA	RISCOSSIONI IN C/RESIDUI
3030003	Altri interessi attivi	629,48	0,00	629,48	0,00
3000000	***TOTALE TITOLO 3***	**5.969,14**	**0,00**	**5.969,14**	**0,00**
	Entrate in conto capitale				
4040000	**Tipologia 400: Entrate da alienazione di beni materiali e immateriali**	**0,00**	**0,00**	**0,00**	**0,00**
4040001	Alienazione di beni materiali	0,00	0,00	0,00	0,00
4000000	***TOTALE TITOLO 4***	**0,00**	**0,00**	**0,00**	**0,00**
	Entrate per conto terzi e partite di giro				
9010000	**Tipologia 100: Entrate per partite di giro**	**7.662.543,69**	**0,00**	**7.662.386,20**	**776,66**
9010001	Altre ritenute	751.531,49	0,00	751.531,49	0,00
9010002	Ritenute su redditi da lavoro dipendente	6.713.172,20	0,00	6.713.014,71	776,66
9010099	Altre entrate per partite di giro	197.840,00	0,00	197.840,00	0,00
9020000	**Tipologia 200: Entrate per conto terzi**	**229.008,25**	**0,00**	**229.008,25**	**0,00**
9020001	Rimborsi per acquisto di beni e servizi per conto terzi	229.008,25	0,00	229.008,25	0,00

PROSPETTO DELLE ENTRATE DI BILANCIO PER TITOLI, TIPOLOGIE E CATEGORIE - REGIONI

2017

TITOLO TIPOLOGIA CATEGORIA	DENOMINAZIONE	ACCERTAMENTI	*di cui entrate accertate non ricorrenti*	RISCOSSIONI IN C/COMPETENZA	RISCOSSIONI IN C/RESIDUI
9020004	Depositi di/presso terzi	0,00	0,00	0,00	0,00
9000000	***TOTALE TITOLO 9***	**7.891.551,94**	**0,00**	**7.891.394,45**	**776,66**
	TOTALE TITOLI	**51.138.648,84**	**0,00**	**50.946.982,34**	**91.295,41**

Bollettino Ufficiale della Regione Puglia - n. 104 del 8-8-2018

Consiglio regionale della Puglia

PROSPETTO DELLE SPESE DI BILANCIO PER MISSIONI, PROGRAMMI E MACROAGGREGATI

DATA	28/06/2018
REVISIONE	01
PAGINA	1 di 12

SPESE CORRENTI - Impegni

Esercizio Finanziario 2017

MISSIONI E PROGRAMMI \ MACROAGGREGATI		Redditi da lavoro dipendente	Imposte e tasse a carico dell'ente	Acquisto di beni e servizi	Trasferimenti correnti	Trasferimenti di tributi (solo per le Regioni)	Fondi perequativi (solo per le Regioni)	Interessi passivi	Altre spese per redditi da capitale	Rimborsi e poste correttive delle entrate	Altre spese correnti	Totale
		101	102	103	104	105	106	107	108	109	110	100
01	***Missione 01 - SERVIZI ISTITUZIONALI, GENERALI E DI GESTIONE***											
01	Organi istituzionali	179.463,40	1.884.137,84	25.188.948,43	3.447.323,11	0,00	0,00	0,00	0,00	0,00	0,00	30.699.872,78
02	Segreteria generale	0,00	0,00	33.405,29	0,00	0,00	0,00	0,00	0,00	0,00	0,00	33.405,29
03	Gestione economica, finanziaria, programmazione e provveditorato	0,00	9.000,00	2.294.071,20	0,00	0,00	0,00	0,00	0,00	0,00	4.537,36	2.307.608,56
04	Gestione delle entrate tributarie e servizi fiscali	0,00	0,00	0,00	0,00	0,00	0,00	0,00	0,00	0,00	0,00	0,00
05	Gestione dei beni demaniali e patrimoniali	0,00	0,00	0,00	0,00	0,00	0,00	0,00	0,00	0,00	0,00	0,00
06	Ufficio tecnico	0,00	0,00	0,00	0,00	0,00	0,00	0,00	0,00	0,00	0,00	0,00
07	Elezioni e consultazioni popolari - Anagrafe e stato civile	0,00	0,00	0,00	0,00	0,00	0,00	0,00	0,00	0,00	0,00	0,00
08	Statistica e sistemi informativi	0,00	0,00	639.596,54	0,00	0,00	0,00	0,00	0,00	0,00	0,00	639.596,54
09	Assistenza tecnico-amministrativa agli enti locali	0,00	0,00	0,00	0,00	0,00	0,00	0,00	0,00	0,00	0,00	0,00
10	Risorse umane	210.376,42	862,65	88.763,04	0,00	0,00	0,00	0,00	0,00	0,00	4.502,63	304.504,74
11	Altri servizi generali	0,00	0,00	0,00	0,00	0,00	0,00	0,00	0,00	0,00	0,00	0,00
12	Politica regionale unitaria per i servizi istituzionali, generali e di gestione	0,00	0,00	0,00	0,00	0,00	0,00	0,00	0,00	0,00	0,00	0,00
	Totale Missione 01	**389.839,82**	**1.894.000,49**	**28.244.784,50**	**3.447.323,11**	**0,00**	**0,00**	**0,00**	**0,00**	**0,00**	**9.039,99**	**33.984.987,91**

	MISSIONI E PROGRAMMI \ MACROAGGREGATI	Redditi da lavoro dipendente	Imposte e tasse a carico dell'ente	Acquisto di beni e servizi	Trasferimenti correnti	Trasferimenti di tributi (solo per le Regioni)	Fondi perequativi (solo per le Regioni)	Interessi passivi	Altre spese per redditi da capitale	Rimborsi e poste correttive delle entrate	Altre spese correnti	Totale
		101	102	103	104	105	106	107	108	109	110	100
02	***Missione 02 - GIUSTIZIA***											
01	Uffici giudiziari	0,00	0,00	0,00	0,00	0,00	0,00	0,00	0,00	0,00	0,00	0,00
02	Casa circondariale e altri servizi	0,00	0,00	0,00	0,00	0,00	0,00	0,00	0,00	0,00	0,00	0,00
03	Politica regionale unitaria per la giustizia	0,00	0,00	0,00	0,00	0,00	0,00	0,00	0,00	0,00	0,00	0,00
	Totale Missione 02	**0,00**	**0,00**	**0,00**	**0,00**	**0,00**	**0,00**	**0,00**	**0,00**	**0,00**	**0,00**	**0,00**
03	***Missione 03 - ORDINE PUBBLICO E SICUREZZA***											
01	Polizia locale e amministrativa	0,00	0,00	0,00	0,00	0,00	0,00	0,00	0,00	0,00	0,00	0,00
02	Sistema integrato di sicurezza urbana	0,00	0,00	0,00	0,00	0,00	0,00	0,00	0,00	0,00	0,00	0,00
03	Politica regionale unitaria per l'ordine pubblico e la sicurezza (solo per le Regioni)	0,00	0,00	0,00	0,00	0,00	0,00	0,00	0,00	0,00	0,00	0,00
	Totale Missione 03	**0,00**	**0,00**	**0,00**	**0,00**	**0,00**	**0,00**	**0,00**	**0,00**	**0,00**	**0,00**	**0,00**

Bollettino Ufficiale della Regione Puglia - n. 104 del 8-8-2018
50921

Consiglio regionale della Puglia

PROSPETTO DELLE SPESE DI BILANCIO PER MISSIONI, PROGRAMMI E MACROAGGREGATI

DATA	28/06/2018
REVISIONE	01
PAGINA	3 di 12

SPESE CORRENTI - Impegni

Esercizio Finanziario 2017

MISSIONI E PROGRAMMI \ MACROAGGREGATI		Redditi da lavoro dipendente	Imposte e tasse a carico dell'ente	Acquisto di beni e servizi	Trasferimenti correnti	Trasferimenti di tributi (solo per le Regioni)	Fondi perequativi (solo per le Regioni)	Interessi passivi	Altre spese per redditi da capitale	Rimborsi e poste correttive delle entrate	Altre spese correnti	Totale
		101	102	103	104	105	106	107	108	109	110	100
04	***Missione 04 - ISTRUZIONE E DIRITTO ALLO STUDIO***											
01	Istruzione prescolastica	0,00	0,00	0,00	0,00	0,00	0,00	0,00	0,00	0,00	0,00	0,00
02	Altri ordini di istruzione non universitaria	0,00	0,00	0,00	0,00	0,00	0,00	0,00	0,00	0,00	0,00	0,00
03	Edilizia scolastica	0,00	0,00	0,00	0,00	0,00	0,00	0,00	0,00	0,00	0,00	0,00
04	Istruzione universitaria	0,00	0,00	0,00	0,00	0,00	0,00	0,00	0,00	0,00	0,00	0,00
05	Istruzione tecnica superiore	0,00	0,00	0,00	0,00	0,00	0,00	0,00	0,00	0,00	0,00	0,00
06	Servizi ausiliari all'istruzione	0,00	0,00	0,00	0,00	0,00	0,00	0,00	0,00	0,00	0,00	0,00
07	Diritto allo studio	0,00	0,00	0,00	0,00	0,00	0,00	0,00	0,00	0,00	0,00	0,00
08	Politica regionale unitaria per l'istruzione e il diritto allo studio	0,00	0,00	0,00	0,00	0,00	0,00	0,00	0,00	0,00	0,00	0,00
	Totale Missione 04	**0,00**	**0,00**	**0,00**	**0,00**	**0,00**	**0,00**	**0,00**	**0,00**	**0,00**	**0,00**	**0,00**
05	***Missione 05 - TUTELA E VALORIZZAZIONE DEI BENI E DELLE ATTIVITÀ CULTURALI***											
01	Valorizzazione dei beni di interesse storico	0,00	0,00	0,00	0,00	0,00	0,00	0,00	0,00	0,00	0,00	0,00
02	Attività culturali e interventi diversi nel settore culturale	0,00	0,00	620.706,37	0,00	0,00	0,00	0,00	0,00	0,00	0,00	620.706,37
03	Politica regionale unitaria per la tutela dei beni e delle attività culturali	0,00	0,00	0,00	0,00	0,00	0,00	0,00	0,00	0,00	0,00	0,00
	Totale Missione 05	**0,00**	**0,00**	**620.706,37**	**0,00**	**0,00**	**0,00**	**0,00**	**0,00**	**0,00**	**0,00**	**620.706,37**

MISSIONI E PROGRAMMI \ MACROAGGREGATI		Redditi da lavoro dipendente	Imposte e tasse a carico dell'ente	Acquisto di beni e servizi	Trasferimenti correnti	Trasferimenti di tributi (solo per le Regioni)	Fondi perequativi (solo per le Regioni)	Interessi passivi	Altre spese per redditi da capitale	Rimborsi e poste correttive delle entrate	Altre spese correnti	Totale
		101	102	103	104	105	106	107	108	109	110	100
06	***Missione 06 - POLITICHE GIOVANILI, SPORT E TEMPO LIBERO***											
01	Sport e tempo libero	0,00	0,00	0,00	0,00	0,00	0,00	0,00	0,00	0,00	0,00	0,00
02	Giovani	0,00	0,00	0,00	0,00	0,00	0,00	0,00	0,00	0,00	0,00	0,00
03	Politica regionale unitaria per i giovani, lo sport e il tempo libero	0,00	0,00	0,00	0,00	0,00	0,00	0,00	0,00	0,00	0,00	0,00
	Totale Missione 06	**0,00**	**0,00**	**0,00**	**0,00**	**0,00**	**0,00**	**0,00**	**0,00**	**0,00**	**0,00**	**0,00**
07	***Missione 07 - TURISMO***											
01	Sviluppo e valorizzazione del turismo	0,00	0,00	0,00	0,00	0,00	0,00	0,00	0,00	0,00	0,00	0,00
02	Politica regionale unitaria per il turismo (solo per le Regioni)	0,00	0,00	0,00	0,00	0,00	0,00	0,00	0,00	0,00	0,00	0,00
	Totale Missione 07	**0,00**	**0,00**	**0,00**	**0,00**	**0,00**	**0,00**	**0,00**	**0,00**	**0,00**	**0,00**	**0,00**
08	***Missione 08 - ASSETTO DEL TERRITORIO ED EDILIZIA ABITATIVA***											
01	Urbanistica e assetto del territorio	0,00	0,00	0,00	0,00	0,00	0,00	0,00	0,00	0,00	0,00	0,00
02	Edilizia residenziale pubblica e locale e piani di edilizia economico-popolare	0,00	0,00	0,00	0,00	0,00	0,00	0,00	0,00	0,00	0,00	0,00
03	Politica regionale unitaria per l'assetto del territorio e l'edilizia abitativa (solo per le Regioni)	0,00	0,00	0,00	0,00	0,00	0,00	0,00	0,00	0,00	0,00	0,00
	Totale Missione 08	**0,00**	**0,00**	**0,00**	**0,00**	**0,00**	**0,00**	**0,00**	**0,00**	**0,00**	**0,00**	**0,00**

Bollettino Ufficiale della Regione Puglia - n. 104 del 8-8-2018

Consiglio regionale della Puglia

PROSPETTO DELLE SPESE DI BILANCIO PER MISSIONI, PROGRAMMI E MACROAGGREGATI

DATA	28/06/2018
REVISIONE	01
PAGINA	5 di 12

SPESE CORRENTI - Impegni

Esercizio Finanziario 2017

MISSIONI E PROGRAMMI \ MACROAGGREGATI		Redditi da lavoro dipendente	Imposte e tasse a carico dell'ente	Acquisto di beni e servizi	Trasferimenti correnti	Trasferimenti di tributi (solo per le Regioni)	Fondi perequativi (solo per le Regioni)	Interessi passivi	Altre spese per redditi da capitale	Rimborsi e poste correttive delle entrate	Altre spese correnti	Totale
		101	102	103	104	105	106	107	108	109	110	100
09	***Missione 09 - SVILUPPO SOSTENIBILE E TUTELA DEL TERRITORIO E DELL'AMBIENTE***											
01	Difesa del suolo	0,00	0,00	0,00	0,00	0,00	0,00	0,00	0,00	0,00	0,00	0,00
02	Tutela, valorizzazione e recupero ambientale	0,00	0,00	0,00	0,00	0,00	0,00	0,00	0,00	0,00	0,00	0,00
03	Rifiuti	0,00	0,00	0,00	0,00	0,00	0,00	0,00	0,00	0,00	0,00	0,00
04	Servizio idrico integrato	0,00	0,00	0,00	0,00	0,00	0,00	0,00	0,00	0,00	0,00	0,00
05	Aree protette, parchi naturali, protezione naturalistica e forestazione	0,00	0,00	0,00	0,00	0,00	0,00	0,00	0,00	0,00	0,00	0,00
06	Tutela e valorizzazione delle risorse idriche	0,00	0,00	0,00	0,00	0,00	0,00	0,00	0,00	0,00	0,00	0,00
07	Sviluppo sostenibile territorio montano piccoli Comuni	0,00	0,00	0,00	0,00	0,00	0,00	0,00	0,00	0,00	0,00	0,00
08	Qualità dell'aria e riduzione dell'inquinamento	0,00	0,00	0,00	0,00	0,00	0,00	0,00	0,00	0,00	0,00	0,00
09	Politica regionale unitaria per lo sviluppo sostenibile e la tutela del territorio e l'ambiente (solo per le Regioni)	0,00	0,00	0,00	0,00	0,00	0,00	0,00	0,00	0,00	0,00	0,00
	Totale Missione 09	**0,00**	**0,00**	**0,00**	**0,00**	**0,00**	**0,00**	**0,00**	**0,00**	**0,00**	**0,00**	**0,00**

	MISSIONI E PROGRAMMI \ MACROAGGREGATI	Redditi da lavoro dipendente	Imposte e tasse a carico dell'ente	Acquisto di beni e servizi	Trasferimenti correnti	Trasferimenti di tributi (solo per le Regioni)	Fondi perequativi (solo per le Regioni)	Interessi passivi	Altre spese per redditi da capitale	Rimborsi e poste correttive delle entrate	Altre spese correnti	Totale
		101	102	103	104	105	106	107	108	109	110	100
10	***Missione 10 - TRASPORTI E DIRITTO ALLA MOBILITÀ***											
01	Trasporto ferroviario	0,00	0,00	0,00	0,00	0,00	0,00	0,00	0,00	0,00	0,00	0,00
02	Trasporto pubblico locale	0,00	0,00	0,00	0,00	0,00	0,00	0,00	0,00	0,00	0,00	0,00
03	Trasporto per vie d'acqua	0,00	0,00	0,00	0,00	0,00	0,00	0,00	0,00	0,00	0,00	0,00
04	Altre modalità di trasporto	0,00	0,00	0,00	0,00	0,00	0,00	0,00	0,00	0,00	0,00	0,00
05	Viabilità e infrastrutture stradali	0,00	0,00	0,00	0,00	0,00	0,00	0,00	0,00	0,00	0,00	0,00
06	Politica regionale unitaria per i trasporti e il diritto alla mobilità (solo per le Regioni)	0,00	0,00	0,00	0,00	0,00	0,00	0,00	0,00	0,00	0,00	0,00
	Totale Missione 10	**0,00**	**0,00**	**0,00**	**0,00**	**0,00**	**0,00**	**0,00**	**0,00**	**0,00**	**0,00**	**0,00**
11	***Missione 11 - SOCCORSO CIVILE***											
01	Sistema di protezione civile	0,00	0,00	0,00	0,00	0,00	0,00	0,00	0,00	0,00	0,00	0,00
02	Interventi a seguito di calamità naturali	0,00	0,00	0,00	0,00	0,00	0,00	0,00	0,00	0,00	0,00	0,00
03	Politica regionale unitaria per il soccorso e la protezione civile (solo per le Regioni)	0,00	0,00	0,00	0,00	0,00	0,00	0,00	0,00	0,00	0,00	0,00
	Totale Missione 11	**0,00**	**0,00**	**0,00**	**0,00**	**0,00**	**0,00**	**0,00**	**0,00**	**0,00**	**0,00**	**0,00**

Bollettino Ufficiale della Regione Puglia - n. 104 del 8-8-2018

50925

Consiglio regionale della Puglia

PROSPETTO DELLE SPESE DI BILANCIO PER MISSIONI, PROGRAMMI E MACROAGGREGATI

DATA	28/06/2018
REVISIONE	01
PAGINA	7 di 12

SPESE CORRENTI - Impegni

Esercizio Finanziario 2017

MISSIONI E PROGRAMMI \ MACROAGGREGATI		Redditi da lavoro dipendente	Imposte e tasse a carico dell'ente	Acquisto di beni e servizi	Trasferimenti correnti	Trasferimenti di tributi (solo per le Regioni)	Fondi perequativi (solo per le Regioni)	Interessi passivi	Altre spese per redditi da capitale	Rimborsi e poste correttive delle entrate	Altre spese correnti	Totale
		101	102	103	104	105	106	107	108	109	110	100
12	***Missione 12 - DIRITTI SOCIALI, POLITICHE SOCIALI E FAMIGLIA***											
01	Interventi per l'infanzia e i minori e per asili nido	0,00	0,00	0,00	0,00	0,00	0,00	0,00	0,00	0,00	0,00	0,00
02	Interventi per la disabilità	0,00	0,00	0,00	0,00	0,00	0,00	0,00	0,00	0,00	0,00	0,00
03	Interventi per gli anziani	0,00	0,00	0,00	0,00	0,00	0,00	0,00	0,00	0,00	0,00	0,00
04	Interventi per soggetti a rischio di esclusione sociale	0,00	0,00	0,00	0,00	0,00	0,00	0,00	0,00	0,00	0,00	0,00
05	Interventi per le famiglie	0,00	0,00	0,00	0,00	0,00	0,00	0,00	0,00	0,00	0,00	0,00
06	Interventi per il diritto alla casa	0,00	0,00	0,00	0,00	0,00	0,00	0,00	0,00	0,00	0,00	0,00
07	Programmazione e governo della rete dei servizi sociosanitari e sociali	0,00	0,00	0,00	0,00	0,00	0,00	0,00	0,00	0,00	0,00	0,00
08	Cooperazione e associazionismo	0,00	0,00	0,00	0,00	0,00	0,00	0,00	0,00	0,00	0,00	0,00
09	Servizio necroscopico e cimiteriale	0,00	0,00	0,00	0,00	0,00	0,00	0,00	0,00	0,00	0,00	0,00
10	Politica regionale unitaria per i diritti sociali e la famiglia (solo per le Regioni)	0,00	0,00	0,00	0,00	0,00	0,00	0,00	0,00	0,00	0,00	0,00
	Totale Missione 12	**0,00**	**0,00**	**0,00**	**0,00**	**0,00**	**0,00**	**0,00**	**0,00**	**0,00**	**0,00**	**0,00**

MISSIONI E PROGRAMMI \ MACROAGGREGATI		Redditi da lavoro dipendente	Imposte e tasse a carico dell'ente	Acquisto di beni e servizi	Trasferimenti correnti	Trasferimenti di tributi (solo per le Regioni)	Fondi perequativi (solo per le Regioni)	Interessi passivi	Altre spese per redditi da capitale	Rimborsi e poste correttive delle entrate	Altre spese correnti	Totale
		101	102	103	104	105	106	107	108	109	110	100
13	*Missione 13 - TUTELA DELLA SALUTE*											
01	Servizio sanitario regionale - finanziamento ordinario corrente per la garanzia dei LEA	0,00	0,00	0,00	0,00	0,00	0,00	0,00	0,00	0,00	0,00	0,00
02	Servizio sanitario regionale - finanziamento aggiuntivo corrente per livelli di assistenza superiori ai LEA	0,00	0,00	0,00	0,00	0,00	0,00	0,00	0,00	0,00	0,00	0,00
03	Servizio sanitario regionale - finanziamento aggiuntivo corrente per la copertura dello squilibrio di bilancio corrente	0,00	0,00	0,00	0,00	0,00	0,00	0,00	0,00	0,00	0,00	0,00
04	Servizio sanitario regionale - ripiano di disavanzi sanitari relativi ad esercizi pregressi	0,00	0,00	0,00	0,00	0,00	0,00	0,00	0,00	0,00	0,00	0,00
05	Servizio sanitario regionale - investimenti sanitari	0,00	0,00	0,00	0,00	0,00	0,00	0,00	0,00	0,00	0,00	0,00
06	Servizio sanitario regionale - restituzione maggiori gettiti SSN	0,00	0,00	0,00	0,00	0,00	0,00	0,00	0,00	0,00	0,00	0,00
07	Ulteriori spese in materia sanitaria	0,00	0,00	0,00	0,00	0,00	0,00	0,00	0,00	0,00	0,00	0,00
08	Politica regionale unitaria per la tutela della salute (solo per le Regioni)	0,00	0,00	0,00	0,00	0,00	0,00	0,00	0,00	0,00	0,00	0,00
	Totale Missione 13	**0,00**	**0,00**	**0,00**	**0,00**	**0,00**	**0,00**	**0,00**	**0,00**	**0,00**	**0,00**	**0,00**

Consiglio regionale della Puglia

PROSPETTO DELLE SPESE DI BILANCIO PER MISSIONI, PROGRAMMI E MACROAGGREGATI

DATA	28/06/2018
REVISIONE	01
PAGINA	9 di 12

SPESE CORRENTI - Impegni

Esercizio Finanziario 2017

MISSIONI E PROGRAMMI \ MACROAGGREGATI		Redditi da lavoro dipendente	Imposte e tasse a carico dell'ente	Acquisto di beni e servizi	Trasferimenti correnti	Trasferimenti di tributi (solo per le Regioni)	Fondi perequativi (solo per le Regioni)	Interessi passivi	Altre spese per redditi da capitale	Rimborsi e poste correttive delle entrate	Altre spese correnti	Totale
		101	102	103	104	105	106	107	108	109	110	100
14	***Missione 14 - SVILUPPO ECONOMICO E COMPETITIVITÀ***											
01	Industria, PMI e Artigianato	0,00	0,00	0,00	0,00	0,00	0,00	0,00	0,00	0,00	0,00	0,00
02	Commercio - reti distributive - tutela dei consumatori	0,00	0,00	0,00	0,00	0,00	0,00	0,00	0,00	0,00	0,00	0,00
03	Ricerca e innovazione	0,00	0,00	0,00	0,00	0,00	0,00	0,00	0,00	0,00	0,00	0,00
04	Reti e altri servizi di pubblica utilità	0,00	0,00	0,00	0,00	0,00	0,00	0,00	0,00	0,00	0,00	0,00
05	Politica regionale unitaria per lo sviluppo economico e la competitività (solo per le Regioni)	0,00	0,00	0,00	0,00	0,00	0,00	0,00	0,00	0,00	0,00	0,00
	Totale Missione 14	**0,00**	**0,00**	**0,00**	**0,00**	**0,00**	**0,00**	**0,00**	**0,00**	**0,00**	**0,00**	**0,00**
15	***Missione 15 - POLITICHE PER IL LAVORO E LA FORMAZIONE PROFESSIONALE***											
01	Servizi per lo sviluppo del mercato del lavoro	0,00	0,00	0,00	0,00	0,00	0,00	0,00	0,00	0,00	0,00	0,00
02	Formazione professionale	0,00	0,00	0,00	0,00	0,00	0,00	0,00	0,00	0,00	0,00	0,00
03	Sostegno all'occupazione	0,00	0,00	0,00	0,00	0,00	0,00	0,00	0,00	0,00	0,00	0,00
04	Politica regionale unitaria per il lavoro e la formazione professionale (solo per le Regioni)	0,00	0,00	0,00	183.207,47	0,00	0,00	0,00	0,00	0,00	0,00	183.207,47
	Totale Missione 15	**0,00**	**0,00**	**0,00**	**183.207,47**	**0,00**	**0,00**	**0,00**	**0,00**	**0,00**	**0,00**	**183.207,47**

MISSIONI E PROGRAMMI \ MACROAGGREGATI		Redditi da lavoro dipendente	Imposte e tasse a carico dell'ente	Acquisto di beni e servizi	Trasferimenti correnti	Trasferimenti di tributi (solo per le Regioni)	Fondi perequativi (solo per le Regioni)	Interessi passivi	Altre spese per redditi da capitale	Rimborsi e poste correttive delle entrate	Altre spese correnti	Totale
		101	102	103	104	105	106	107	108	109	110	100
16	***Missione 16 - AGRICOLTURA, POLITICHE AGROALIMENTARI E PESCA***											
01	Sviluppo del settore agricolo e del sistema agroalimentare	0,00	0,00	0,00	0,00	0,00	0,00	0,00	0,00	0,00	0,00	0,00
02	Caccia e pesca	0,00	0,00	0,00	0,00	0,00	0,00	0,00	0,00	0,00	0,00	0,00
03	Politica regionale unitaria per l'agricoltura, i sistemi agroalimentari, la caccia e la pesca (solo per le Regioni)	0,00	0,00	0,00	0,00	0,00	0,00	0,00	0,00	0,00	0,00	0,00
	Totale Missione 16	**0,00**	**0,00**	**0,00**	**0,00**	**0,00**	**0,00**	**0,00**	**0,00**	**0,00**	**0,00**	**0,00**
17	***Missione 17 - ENERGIA E DIVERSIFICAZIONE DELLE FONTI ENERGETICHE***											
01	Fonti energetiche	0,00	0,00	0,00	0,00	0,00	0,00	0,00	0,00	0,00	0,00	0,00
02	Politica regionale unitaria per l'energia e la diversificazione delle fonti energetiche (solo per le Regioni)	0,00	0,00	0,00	0,00	0,00	0,00	0,00	0,00	0,00	0,00	0,00
	Totale Missione 17	**0,00**	**0,00**	**0,00**	**0,00**	**0,00**	**0,00**	**0,00**	**0,00**	**0,00**	**0,00**	**0,00**
18	***Missione 18 - RELAZIONI CON LE ALTRE AUTONOMIE TERRITORIALI E LOCALI***											
01	Relazioni finanziarie con le altre autonomie territoriali	0,00	0,00	0,00	0,00	0,00	0,00	0,00	0,00	0,00	0,00	0,00
02	Politica regionale unitaria per le relazioni con le altre autonomie locali (solo per le Regioni)	0,00	0,00	0,00	0,00	0,00	0,00	0,00	0,00	0,00	0,00	0,00
	Totale Missione 18	**0,00**	**0,00**	**0,00**	**0,00**	**0,00**	**0,00**	**0,00**	**0,00**	**0,00**	**0,00**	**0,00**

Bollettino Ufficiale della Regione Puglia - n. 104 del 8-8-2018

Consiglio regionale della Puglia

PROSPETTO DELLE SPESE DI BILANCIO PER MISSIONI, PROGRAMMI E MACROAGGREGATI

DATA	28/06/2018
REVISIONE	01
PAGINA	11 di 12

SPESE CORRENTI - Impegni

Esercizio Finanziario 2017

	MISSIONI E PROGRAMMI \ MACROAGGREGATI	Redditi da lavoro dipendente	Imposte e tasse a carico dell'ente	Acquisto di beni e servizi	Trasferimenti correnti	Trasferimenti di tributi (solo per le Regioni)	Fondi perequativi (solo per le Regioni)	Interessi passivi	Altre spese per redditi da capitale	Rimborsi e poste correttive delle entrate	Altre spese correnti	Totale
		101	102	103	104	105	106	107	108	109	110	100
19	***Missione 19 - RELAZIONI INTERNAZIONALI***											
01	Relazioni internazionali e Cooperazione allo sviluppo	0,00	0,00	0,00	0,00	0,00	0,00	0,00	0,00	0,00	0,00	0,00
02	Cooperazione territoriale (solo per le Regioni)	0,00	0,00	0,00	0,00	0,00	0,00	0,00	0,00	0,00	0,00	0,00
	Totale Missione 19	**0,00**	**0,00**	**0,00**	**0,00**	**0,00**	**0,00**	**0,00**	**0,00**	**0,00**	**0,00**	**0,00**
20	***Missione 20 - FONDI E ACCANTONAMENTI***											
01	Fondo di riserva	0,00	0,00	0,00	0,00	0,00	0,00	0,00	0,00	0,00	0,00	0,00
02	Fondo crediti di dubbia esigibilità	0,00	0,00	0,00	0,00	0,00	0,00	0,00	0,00	0,00	0,00	0,00
03	Altri fondi	0,00	0,00	0,00	0,00	0,00	0,00	0,00	0,00	0,00	0,00	0,00
	Totale Missione 20	**0,00**	**0,00**	**0,00**	**0,00**	**0,00**	**0,00**	**0,00**	**0,00**	**0,00**	**0,00**	**0,00**
50	***Missione 50 - DEBITO PUBBLICO***											
01	Quota interessi ammortamento mutui e prestiti obbligazionari	0,00	0,00	0,00	0,00	0,00	0,00	0,00	0,00	0,00	0,00	0,00
02	Quota capitale ammortamento mutui e prestiti obbligazionari	0,00	0,00	0,00	0,00	0,00	0,00	0,00	0,00	0,00	0,00	0,00
	Totale Missione 50	**0,00**	**0,00**	**0,00**	**0,00**	**0,00**	**0,00**	**0,00**	**0,00**	**0,00**	**0,00**	**0,00**

	MISSIONI E PROGRAMMI \ MACROAGGREGATI	Redditi da lavoro dipendente	Imposte e tasse a carico dell'ente	Acquisto di beni e servizi	Trasferimenti correnti	Trasferimenti di tributi (solo per le Regioni)	Fondi perequativi (solo per le Regioni)	Interessi passivi	Altre spese per redditi da capitale	Rimborsi e poste correttive delle entrate	Altre spese correnti	Totale
		101	102	103	104	105	106	107	108	109	110	100
60	*Missione 60 - ANTICIPAZIONI FINANZIARIE*											
01	Restituzione anticipazioni di tesoreria	0,00	0,00	0,00	0,00	0,00	0,00	0,00	0,00	0,00	0,00	0,00
	Totale Missione 60	**0,00**	**0,00**	**0,00**	**0,00**	**0,00**	**0,00**	**0,00**	**0,00**	**0,00**	**0,00**	**0,00**
99	*Missione 99 - SERVIZI PER CONTO TERZI*											
01	Servizi per conto terzi - Partite di giro	0,00	0,00	0,00	0,00	0,00	0,00	0,00	0,00	0,00	0,00	0,00
02	Anticipazioni per il finanziamento del sistema sanitario nazionale	0,00	0,00	0,00	0,00	0,00	0,00	0,00	0,00	0,00	0,00	0,00
	Totale Missione 99	**0,00**	**0,00**	**0,00**	**0,00**	**0,00**	**0,00**	**0,00**	**0,00**	**0,00**	**0,00**	**0,00**
	TOTALE	**389.839,82**	**1.894.000,49**	**28.865.490,87**	**3.630.530,58**	**0,00**	**0,00**	**0,00**	**0,00**	**0,00**	**9.039,99**	**34.788.901,75**

Bollettino Ufficiale della Regione Puglia - n. 104 del 8-8-2018

Consiglio regionale della Puglia

PROSPETTO DELLE SPESE DI BILANCIO PER MISSIONI, PROGRAMMI E MACROAGGREGATI

DATA	29/06/2018
REVISIONE	01
PAGINA	1 di 12

SPESE CORRENTI - PAGAMENTI IN C/COMPETENZA

Esercizio Finanziario 2017

	MISSIONI E PROGRAMMI \ MACROAGGREGATI	Redditi da lavoro dipendente	Imposte e tasse a carico dell'ente	Acquisto di beni e servizi	Trasferimenti correnti	Trasferimenti di tributi (solo per le Regioni)	Fondi perequativi (solo per le Regioni)	Interessi passivi	Altre spese per redditi da capitale	Rimborsi e poste correttive delle entrate	Altre spese correnti	Totale
		101	102	103	104	105	106	107	108	109	110	100
01	***Missione 01 - SERVIZI ISTITUZIONALI, GENERALI E DI GESTIONE***											
01	Organi istituzionali	176.477,15	1.741.671,77	24.235.465,74	3.387.323,11	0,00	0,00	0,00	0,00	0,00	0,00	29.540.937,77
02	Segreteria generale	0,00	0,00	17.785,88	0,00	0,00	0,00	0,00	0,00	0,00	0,00	17.785,88
03	Gestione economica, finanziaria, programmazione e provveditorato	0,00	1.995,00	2.106.819,13	0,00	0,00	0,00	0,00	0,00	0,00	4.537,36	2.113.351,49
04	Gestione delle entrate tributarie e servizi fiscali	0,00	0,00	0,00	0,00	0,00	0,00	0,00	0,00	0,00	0,00	0,00
05	Gestione dei beni demaniali e patrimoniali	0,00	0,00	0,00	0,00	0,00	0,00	0,00	0,00	0,00	0,00	0,00
06	Ufficio tecnico	0,00	0,00	0,00	0,00	0,00	0,00	0,00	0,00	0,00	0,00	0,00
07	Elezioni e consultazioni popolari - Anagrafe e stato civile	0,00	0,00	0,00	0,00	0,00	0,00	0,00	0,00	0,00	0,00	0,00
08	Statistica e sistemi informativi	0,00	0,00	443.308,59	0,00	0,00	0,00	0,00	0,00	0,00	0,00	443.308,59
09	Assistenza tecnico-amministrativa agli enti locali	0,00	0,00	0,00	0,00	0,00	0,00	0,00	0,00	0,00	0,00	0,00
10	Risorse umane	196.307,94	383,40	69.049,40	0,00	0,00	0,00	0,00	0,00	0,00	4.502,63	270.243,37
11	Altri servizi generali	0,00	0,00	0,00	0,00	0,00	0,00	0,00	0,00	0,00	0,00	0,00
12	Politica regionale unitaria per i servizi istituzionali, generali e di gestione	0,00	0,00	0,00	0,00	0,00	0,00	0,00	0,00	0,00	0,00	0,00
	Totale Missione 01	**372.785,09**	**1.744.050,17**	**26.872.428,74**	**3.387.323,11**	**0,00**	**0,00**	**0,00**	**0,00**	**0,00**	**9.039,99**	**32.385.627,10**

MISSIONI E PROGRAMMI \ MACROAGGREGATI		Redditi da lavoro dipendente	Imposte e tasse a carico dell'ente	Acquisto di beni e servizi	Trasferimenti correnti	Trasferimenti di tributi (solo per le Regioni)	Fondi perequativi (solo per le Regioni)	Interessi passivi	Altre spese per redditi da capitale	Rimborsi e poste correttive delle entrate	Altre spese correnti	Totale
		101	102	103	104	105	106	107	108	109	110	100
02	***Missione 02 - GIUSTIZIA***											
01	Uffici giudiziari	0,00	0,00	0,00	0,00	0,00	0,00	0,00	0,00	0,00	0,00	0,00
02	Casa circondariale e altri servizi	0,00	0,00	0,00	0,00	0,00	0,00	0,00	0,00	0,00	0,00	0,00
03	Politica regionale unitaria per la giustizia	0,00	0,00	0,00	0,00	0,00	0,00	0,00	0,00	0,00	0,00	0,00
	Totale Missione 02	**0,00**	**0,00**	**0,00**	**0,00**	**0,00**	**0,00**	**0,00**	**0,00**	**0,00**	**0,00**	**0,00**
03	***Missione 03 - ORDINE PUBBLICO E SICUREZZA***											
01	Polizia locale e amministrativa	0,00	0,00	0,00	0,00	0,00	0,00	0,00	0,00	0,00	0,00	0,00
02	Sistema integrato di sicurezza urbana	0,00	0,00	0,00	0,00	0,00	0,00	0,00	0,00	0,00	0,00	0,00
03	Politica regionale unitaria per l'ordine pubblico e la sicurezza (solo per le Regioni)	0,00	0,00	0,00	0,00	0,00	0,00	0,00	0,00	0,00	0,00	0,00
	Totale Missione 03	**0,00**	**0,00**	**0,00**	**0,00**	**0,00**	**0,00**	**0,00**	**0,00**	**0,00**	**0,00**	**0,00**

Bollettino Ufficiale della Regione Puglia - n. 104 del 8-8-2018

Consiglio regionale della Puglia

PROSPETTO DELLE SPESE DI BILANCIO PER MISSIONI, PROGRAMMI E MACROAGGREGATI

DATA	29/06/2018
REVISIONE	01
PAGINA	3 di 12

SPESE CORRENTI - PAGAMENTI IN C/COMPETENZA

Esercizio Finanziario 2017

	MISSIONI E PROGRAMMI \ MACROAGGREGATI	Redditi da lavoro dipendente	Imposte e tasse a carico dell'ente	Acquisto di beni e servizi	Trasferimenti correnti	Trasferimenti di tributi (solo per le Regioni)	Fondi perequativi (solo per le Regioni)	Interessi passivi	Altre spese per redditi da capitale	Rimborsi e poste correttive delle entrate	Altre spese correnti	Totale
		101	102	103	104	105	106	107	108	109	110	100
04	***Missione 04 - ISTRUZIONE E DIRITTO ALLO STUDIO***											
01	Istruzione prescolastica	0,00	0,00	0,00	0,00	0,00	0,00	0,00	0,00	0,00	0,00	0,00
02	Altri ordini di istruzione non universitaria	0,00	0,00	0,00	0,00	0,00	0,00	0,00	0,00	0,00	0,00	0,00
03	Edilizia scolastica	0,00	0,00	0,00	0,00	0,00	0,00	0,00	0,00	0,00	0,00	0,00
04	Istruzione universitaria	0,00	0,00	0,00	0,00	0,00	0,00	0,00	0,00	0,00	0,00	0,00
05	Istruzione tecnica superiore	0,00	0,00	0,00	0,00	0,00	0,00	0,00	0,00	0,00	0,00	0,00
06	Servizi ausiliari all'istruzione	0,00	0,00	0,00	0,00	0,00	0,00	0,00	0,00	0,00	0,00	0,00
07	Diritto allo studio	0,00	0,00	0,00	0,00	0,00	0,00	0,00	0,00	0,00	0,00	0,00
08	Politica regionale unitaria per l'istruzione e il diritto allo studio	0,00	0,00	0,00	0,00	0,00	0,00	0,00	0,00	0,00	0,00	0,00
	Totale Missione 04	**0,00**	**0,00**	**0,00**	**0,00**	**0,00**	**0,00**	**0,00**	**0,00**	**0,00**	**0,00**	**0,00**
05	***Missione 05 - TUTELA E VALORIZZAZIONE DEI BENI E DELLE ATTIVITÀ CULTURALI***											
01	Valorizzazione dei beni di interesse storico	0,00	0,00	0,00	0,00	0,00	0,00	0,00	0,00	0,00	0,00	0,00
02	Attività culturali e interventi diversi nel settore culturale	0,00	0,00	456.185,24	0,00	0,00	0,00	0,00	0,00	0,00	0,00	456.185,24
03	Politica regionale unitaria per la tutela dei beni e delle attività culturali	0,00	0,00	0,00	0,00	0,00	0,00	0,00	0,00	0,00	0,00	0,00
	Totale Missione 05	**0,00**	**0,00**	**456.185,24**	**0,00**	**0,00**	**0,00**	**0,00**	**0,00**	**0,00**	**0,00**	**456.185,24**

	MISSIONI E PROGRAMMI \ MACROAGGREGATI	Redditi da lavoro dipendente	Imposte e tasse a carico dell'ente	Acquisto di beni e servizi	Trasferimenti correnti	Trasferimenti di tributi (solo per le Regioni)	Fondi perequativi (solo per le Regioni)	Interessi passivi	Altre spese per redditi da capitale	Rimborsi e poste correttive delle entrate	Altre spese correnti	Totale
		101	102	103	104	105	106	107	108	109	110	100
06	***Missione 06 - POLITICHE GIOVANILI, SPORT E TEMPO LIBERO***											
01	Sport e tempo libero	0,00	0,00	0,00	0,00	0,00	0,00	0,00	0,00	0,00	0,00	0,00
02	Giovani	0,00	0,00	0,00	0,00	0,00	0,00	0,00	0,00	0,00	0,00	0,00
03	Politica regionale unitaria per i giovani, lo sport e il tempo libero	0,00	0,00	0,00	0,00	0,00	0,00	0,00	0,00	0,00	0,00	0,00
	Totale Missione 06	**0,00**	**0,00**	**0,00**	**0,00**	**0,00**	**0,00**	**0,00**	**0,00**	**0,00**	**0,00**	**0,00**
07	***Missione 07 - TURISMO***											
01	Sviluppo e valorizzazione del turismo	0,00	0,00	0,00	0,00	0,00	0,00	0,00	0,00	0,00	0,00	0,00
02	Politica regionale unitaria per il turismo (solo per le Regioni)	0,00	0,00	0,00	0,00	0,00	0,00	0,00	0,00	0,00	0,00	0,00
	Totale Missione 07	**0,00**	**0,00**	**0,00**	**0,00**	**0,00**	**0,00**	**0,00**	**0,00**	**0,00**	**0,00**	**0,00**
08	***Missione 08 - ASSETTO DEL TERRITORIO ED EDILIZIA ABITATIVA***											
01	Urbanistica e assetto del territorio	0,00	0,00	0,00	0,00	0,00	0,00	0,00	0,00	0,00	0,00	0,00
02	Edilizia residenziale pubblica e locale e piani di edilizia economico-popolare	0,00	0,00	0,00	0,00	0,00	0,00	0,00	0,00	0,00	0,00	0,00
03	Politica regionale unitaria per l'assetto del territorio e l'edilizia abitativa (solo per le Regioni)	0,00	0,00	0,00	0,00	0,00	0,00	0,00	0,00	0,00	0,00	0,00
	Totale Missione 08	**0,00**	**0,00**	**0,00**	**0,00**	**0,00**	**0,00**	**0,00**	**0,00**	**0,00**	**0,00**	**0,00**

Bollettino Ufficiale della Regione Puglia - n. 104 del 8-8-2018

Consiglio regionale della Puglia

PROSPETTO DELLE SPESE DI BILANCIO PER MISSIONI, PROGRAMMI E MACROAGGREGATI

DATA	29/06/2018
REVISIONE	01
PAGINA	5 di 12

SPESE CORRENTI - PAGAMENTI IN C/COMPETENZA

Esercizio Finanziario 2017

	MISSIONI E PROGRAMMI \ MACROAGGREGATI	Redditi da lavoro dipendente	Imposte e tasse a carico dell'ente	Acquisto di beni e servizi	Trasferimenti correnti	Trasferimenti di tributi (solo per le Regioni)	Fondi perequativi (solo per le Regioni)	Interessi passivi	Altre spese per redditi da capitale	Rimborsi e poste correttive delle entrate	Altre spese correnti	Totale
		101	102	103	104	105	106	107	108	109	110	100
09	***Missione 09 - SVILUPPO SOSTENIBILE E TUTELA DEL TERRITORIO E DELL'AMBIENTE***											
01	Difesa del suolo	0,00	0,00	0,00	0,00	0,00	0,00	0,00	0,00	0,00	0,00	0,00
02	Tutela, valorizzazione e recupero ambientale	0,00	0,00	0,00	0,00	0,00	0,00	0,00	0,00	0,00	0,00	0,00
03	Rifiuti	0,00	0,00	0,00	0,00	0,00	0,00	0,00	0,00	0,00	0,00	0,00
04	Servizio idrico integrato	0,00	0,00	0,00	0,00	0,00	0,00	0,00	0,00	0,00	0,00	0,00
05	Aree protette, parchi naturali, protezione naturalistica e forestazione	0,00	0,00	0,00	0,00	0,00	0,00	0,00	0,00	0,00	0,00	0,00
06	Tutela e valorizzazione delle risorse idriche	0,00	0,00	0,00	0,00	0,00	0,00	0,00	0,00	0,00	0,00	0,00
07	Sviluppo sostenibile territorio montano piccoli Comuni	0,00	0,00	0,00	0,00	0,00	0,00	0,00	0,00	0,00	0,00	0,00
08	Qualità dell'aria e riduzione dell'inquinamento	0,00	0,00	0,00	0,00	0,00	0,00	0,00	0,00	0,00	0,00	0,00
09	Politica regionale unitaria per lo sviluppo sostenibile e la tutela del territorio e l'ambiente (solo per le Regioni)	0,00	0,00	0,00	0,00	0,00	0,00	0,00	0,00	0,00	0,00	0,00
	Totale Missione 09	**0,00**	**0,00**	**0,00**	**0,00**	**0,00**	**0,00**	**0,00**	**0,00**	**0,00**	**0,00**	**0,00**

	MISSIONI E PROGRAMMI \ MACROAGGREGATI	Redditi da lavoro dipendente	Imposte e tasse a carico dell'ente	Acquisto di beni e servizi	Trasferimenti correnti	Trasferimenti di tributi (solo per le Regioni)	Fondi perequativi (solo per le Regioni)	Interessi passivi	Altre spese per redditi da capitale	Rimborsi e poste correttive delle entrate	Altre spese correnti	Totale
		101	102	103	104	105	106	107	108	109	110	100
10	***Missione 10 - TRASPORTI E DIRITTO ALLA MOBILITÀ***											
01	Trasporto ferroviario	0,00	0,00	0,00	0,00	0,00	0,00	0,00	0,00	0,00	0,00	0,00
02	Trasporto pubblico locale	0,00	0,00	0,00	0,00	0,00	0,00	0,00	0,00	0,00	0,00	0,00
03	Trasporto per vie d'acqua	0,00	0,00	0,00	0,00	0,00	0,00	0,00	0,00	0,00	0,00	0,00
04	Altre modalità di trasporto	0,00	0,00	0,00	0,00	0,00	0,00	0,00	0,00	0,00	0,00	0,00
05	Viabilità e infrastrutture stradali	0,00	0,00	0,00	0,00	0,00	0,00	0,00	0,00	0,00	0,00	0,00
06	Politica regionale unitaria per i trasporti e il diritto alla mobilità (solo per le Regioni)	0,00	0,00	0,00	0,00	0,00	0,00	0,00	0,00	0,00	0,00	0,00
	Totale Missione 10	**0,00**	**0,00**	**0,00**	**0,00**	**0,00**	**0,00**	**0,00**	**0,00**	**0,00**	**0,00**	**0,00**
11	***Missione 11 - SOCCORSO CIVILE***											
01	Sistema di protezione civile	0,00	0,00	0,00	0,00	0,00	0,00	0,00	0,00	0,00	0,00	0,00
02	Interventi a seguito di calamità naturali	0,00	0,00	0,00	0,00	0,00	0,00	0,00	0,00	0,00	0,00	0,00
03	Politica regionale unitaria per il soccorso e la protezione civile (solo per le Regioni)	0,00	0,00	0,00	0,00	0,00	0,00	0,00	0,00	0,00	0,00	0,00
	Totale Missione 11	**0,00**	**0,00**	**0,00**	**0,00**	**0,00**	**0,00**	**0,00**	**0,00**	**0,00**	**0,00**	**0,00**

Bollettino Ufficiale della Regione Puglia - n. 104 del 8-8-2018

Consiglio regionale della Puglia

PROSPETTO DELLE SPESE DI BILANCIO PER MISSIONI, PROGRAMMI E MACROAGGREGATI

DATA	29/06/2018
REVISIONE	01
PAGINA	7 di 12

SPESE CORRENTI - PAGAMENTI IN C/COMPETENZA

Esercizio Finanziario 2017

	MISSIONI E PROGRAMMI \ MACROAGGREGATI	Redditi da lavoro dipendente	Imposte e tasse a carico dell'ente	Acquisto di beni e servizi	Trasferimenti correnti	Trasferimenti di tributi (solo per le Regioni)	Fondi perequativi (solo per le Regioni)	Interessi passivi	Altre spese per redditi da capitale	Rimborsi e poste correttive delle entrate	Altre spese correnti	Totale
		101	102	103	104	105	106	107	108	109	110	100
12	***Missione 12 - DIRITTI SOCIALI, POLITICHE SOCIALI E FAMIGLIA***											
01	Interventi per l'infanzia e i minori e per asili nido	0,00	0,00	0,00	0,00	0,00	0,00	0,00	0,00	0,00	0,00	0,00
02	Interventi per la disabilità	0,00	0,00	0,00	0,00	0,00	0,00	0,00	0,00	0,00	0,00	0,00
03	Interventi per gli anziani	0,00	0,00	0,00	0,00	0,00	0,00	0,00	0,00	0,00	0,00	0,00
04	Interventi per soggetti a rischio di esclusione sociale	0,00	0,00	0,00	0,00	0,00	0,00	0,00	0,00	0,00	0,00	0,00
05	Interventi per le famiglie	0,00	0,00	0,00	0,00	0,00	0,00	0,00	0,00	0,00	0,00	0,00
06	Interventi per il diritto alla casa	0,00	0,00	0,00	0,00	0,00	0,00	0,00	0,00	0,00	0,00	0,00
07	Programmazione e governo della rete dei servizi sociosanitari e sociali	0,00	0,00	0,00	0,00	0,00	0,00	0,00	0,00	0,00	0,00	0,00
08	Cooperazione e associazionismo	0,00	0,00	0,00	0,00	0,00	0,00	0,00	0,00	0,00	0,00	0,00
09	Servizio necroscopico e cimiteriale	0,00	0,00	0,00	0,00	0,00	0,00	0,00	0,00	0,00	0,00	0,00
10	Politica regionale unitaria per i diritti sociali e la famiglia (solo per le Regioni)	0,00	0,00	0,00	0,00	0,00	0,00	0,00	0,00	0,00	0,00	0,00
	Totale Missione 12	**0,00**	**0,00**	**0,00**	**0,00**	**0,00**	**0,00**	**0,00**	**0,00**	**0,00**	**0,00**	**0,00**

MISSIONI E PROGRAMMI \ MACROAGGREGATI		Redditi da lavoro dipendente	Imposte e tasse a carico dell'ente	Acquisto di beni e servizi	Trasferimenti correnti	Trasferimenti di tributi (solo per le Regioni)	Fondi perequativi (solo per le Regioni)	Interessi passivi	Altre spese per redditi da capitale	Rimborsi e poste correttive delle entrate	Altre spese correnti	Totale
		101	102	103	104	105	106	107	108	109	110	100
13	*Missione 13 - TUTELA DELLA SALUTE*											
01	Servizio sanitario regionale - finanziamento ordinario corrente per la garanzia dei LEA	0,00	0,00	0,00	0,00	0,00	0,00	0,00	0,00	0,00	0,00	0,00
02	Servizio sanitario regionale - finanziamento aggiuntivo corrente per livelli di assistenza superiori ai LEA	0,00	0,00	0,00	0,00	0,00	0,00	0,00	0,00	0,00	0,00	0,00
03	Servizio sanitario regionale - finanziamento aggiuntivo corrente per la copertura dello squilibrio di bilancio corrente	0,00	0,00	0,00	0,00	0,00	0,00	0,00	0,00	0,00	0,00	0,00
04	Servizio sanitario regionale - ripiano di disavanzi sanitari relativi ad esercizi pregressi	0,00	0,00	0,00	0,00	0,00	0,00	0,00	0,00	0,00	0,00	0,00
05	Servizio sanitario regionale - investimenti sanitari	0,00	0,00	0,00	0,00	0,00	0,00	0,00	0,00	0,00	0,00	0,00
06	Servizio sanitario regionale - restituzione maggiori gettiti SSN	0,00	0,00	0,00	0,00	0,00	0,00	0,00	0,00	0,00	0,00	0,00
07	Ulteriori spese in materia sanitaria	0,00	0,00	0,00	0,00	0,00	0,00	0,00	0,00	0,00	0,00	0,00
08	Politica regionale unitaria per la tutela della salute (solo per le Regioni)	0,00	0,00	0,00	0,00	0,00	0,00	0,00	0,00	0,00	0,00	0,00
	Totale Missione 13	**0,00**	**0,00**	**0,00**	**0,00**	**0,00**	**0,00**	**0,00**	**0,00**	**0,00**	**0,00**	**0,00**

Consiglio regionale della Puglia

PROSPETTO DELLE SPESE DI BILANCIO PER MISSIONI, PROGRAMMI E MACROAGGREGATI

DATA	29/06/2018
REVISIONE	01
PAGINA	9 di 12

SPESE CORRENTI - PAGAMENTI IN C/COMPETENZA

Esercizio Finanziario 2017

	MISSIONI E PROGRAMMI \ MACROAGGREGATI	Redditi da lavoro dipendente	Imposte e tasse a carico dell'ente	Acquisto di beni e servizi	Trasferimenti correnti	Trasferimenti di tributi (solo per le Regioni)	Fondi perequativi (solo per le Regioni)	Interessi passivi	Altre spese per redditi da capitale	Rimborsi e poste correttive delle entrate	Altre spese correnti	Totale
		101	102	103	104	105	106	107	108	109	110	100
14	***Missione 14 - SVILUPPO ECONOMICO E COMPETITIVITÀ***											
01	Industria, PMI e Artigianato	0,00	0,00	0,00	0,00	0,00	0,00	0,00	0,00	0,00	0,00	0,00
02	Commercio - reti distributive - tutela dei consumatori	0,00	0,00	0,00	0,00	0,00	0,00	0,00	0,00	0,00	0,00	0,00
03	Ricerca e innovazione	0,00	0,00	0,00	0,00	0,00	0,00	0,00	0,00	0,00	0,00	0,00
04	Reti e altri servizi di pubblica utilità	0,00	0,00	0,00	0,00	0,00	0,00	0,00	0,00	0,00	0,00	0,00
05	Politica regionale unitaria per lo sviluppo economico e la competitività (solo per le Regioni)	0,00	0,00	0,00	0,00	0,00	0,00	0,00	0,00	0,00	0,00	0,00
	Totale Missione 14	**0,00**	**0,00**	**0,00**	**0,00**	**0,00**	**0,00**	**0,00**	**0,00**	**0,00**	**0,00**	**0,00**
15	***Missione 15 - POLITICHE PER IL LAVORO E LA FORMAZIONE PROFESSIONALE***											
01	Servizi per lo sviluppo del mercato del lavoro	0,00	0,00	0,00	0,00	0,00	0,00	0,00	0,00	0,00	0,00	0,00
02	Formazione professionale	0,00	0,00	0,00	0,00	0,00	0,00	0,00	0,00	0,00	0,00	0,00
03	Sostegno all'occupazione	0,00	0,00	0,00	0,00	0,00	0,00	0,00	0,00	0,00	0,00	0,00
04	Politica regionale unitaria per il lavoro e la formazione professionale (solo per le Regioni)	0,00	0,00	0,00	183.207,47	0,00	0,00	0,00	0,00	0,00	0,00	183.207,47
	Totale Missione 15	**0,00**	**0,00**	**0,00**	**183.207,47**	**0,00**	**0,00**	**0,00**	**0,00**	**0,00**	**0,00**	**183.207,47**

	MISSIONI E PROGRAMMI \ MACROAGGREGATI	Redditi da lavoro dipendente	Imposte e tasse a carico dell'ente	Acquisto di beni e servizi	Trasferimenti correnti	Trasferimenti di tributi (solo per le Regioni)	Fondi perequativi (solo per le Regioni)	Interessi passivi	Altre spese per redditi da capitale	Rimborsi e poste correttive delle entrate	Altre spese correnti	Totale
		101	102	103	104	105	106	107	108	109	110	100
16	***Missione 16 - AGRICOLTURA, POLITICHE AGROALIMENTARI E PESCA***											
01	Sviluppo del settore agricolo e del sistema agroalimentare	0,00	0,00	0,00	0,00	0,00	0,00	0,00	0,00	0,00	0,00	0,00
02	Caccia e pesca	0,00	0,00	0,00	0,00	0,00	0,00	0,00	0,00	0,00	0,00	0,00
03	Politica regionale unitaria per l'agricoltura, i sistemi agroalimentari, la caccia e la pesca (solo per le Regioni)	0,00	0,00	0,00	0,00	0,00	0,00	0,00	0,00	0,00	0,00	0,00
	Totale Missione 16	**0,00**	**0,00**	**0,00**	**0,00**	**0,00**	**0,00**	**0,00**	**0,00**	**0,00**	**0,00**	**0,00**
17	***Missione 17 - ENERGIA E DIVERSIFICAZIONE DELLE FONTI ENERGETICHE***											
01	Fonti energetiche	0,00	0,00	0,00	0,00	0,00	0,00	0,00	0,00	0,00	0,00	0,00
02	Politica regionale unitaria per l'energia e la diversificazione delle fonti energetiche (solo per le Regioni)	0,00	0,00	0,00	0,00	0,00	0,00	0,00	0,00	0,00	0,00	0,00
	Totale Missione 17	**0,00**	**0,00**	**0,00**	**0,00**	**0,00**	**0,00**	**0,00**	**0,00**	**0,00**	**0,00**	**0,00**
18	***Missione 18 - RELAZIONI CON LE ALTRE AUTONOMIE TERRITORIALI E LOCALI***											
01	Relazioni finanziarie con le altre autonomie territoriali	0,00	0,00	0,00	0,00	0,00	0,00	0,00	0,00	0,00	0,00	0,00
02	Politica regionale unitaria per le relazioni con le altre autonomie locali (solo per le Regioni)	0,00	0,00	0,00	0,00	0,00	0,00	0,00	0,00	0,00	0,00	0,00
	Totale Missione 18	**0,00**	**0,00**	**0,00**	**0,00**	**0,00**	**0,00**	**0,00**	**0,00**	**0,00**	**0,00**	**0,00**

Bollettino Ufficiale della Regione Puglia - n. 104 del 8-8-2018

	Consiglio regionale della Puglia	DATA	29/06/2018
	PROSPETTO DELLE SPESE DI BILANCIO PER MISSIONI, PROGRAMMI E MACROAGGREGATI	REVISIONE	01
		PAGINA	11 di 12
	SPESE CORRENTI - PAGAMENTI IN C/COMPETENZA		
	Esercizio Finanziario 2017		

	MISSIONI E PROGRAMMI \ MACROAGGREGATI	Redditi da lavoro dipendente	Imposte e tasse a carico dell'ente	Acquisto di beni e servizi	Trasferimenti correnti	Trasferimenti di tributi (solo per le Regioni)	Fondi perequativi (solo per le Regioni)	Interessi passivi	Altre spese per redditi da capitale	Rimborsi e poste correttive delle entrate	Altre spese correnti	Totale
		101	102	103	104	105	106	107	108	109	110	100
19	***Missione 19 - RELAZIONI INTERNAZIONALI***											
01	Relazioni internazionali e Cooperazione allo sviluppo	0,00	0,00	0,00	0,00	0,00	0,00	0,00	0,00	0,00	0,00	0,00
02	Cooperazione territoriale (solo per le Regioni)	0,00	0,00	0,00	0,00	0,00	0,00	0,00	0,00	0,00	0,00	0,00
	Totale Missione 19	**0,00**	**0,00**	**0,00**	**0,00**	**0,00**	**0,00**	**0,00**	**0,00**	**0,00**	**0,00**	**0,00**
20	***Missione 20 - FONDI E ACCANTONAMENTI***											
01	Fondo di riserva	0,00	0,00	0,00	0,00	0,00	0,00	0,00	0,00	0,00	0,00	0,00
02	Fondo crediti di dubbia esigibilità	0,00	0,00	0,00	0,00	0,00	0,00	0,00	0,00	0,00	0,00	0,00
03	Altri fondi	0,00	0,00	0,00	0,00	0,00	0,00	0,00	0,00	0,00	0,00	0,00
	Totale Missione 20	**0,00**	**0,00**	**0,00**	**0,00**	**0,00**	**0,00**	**0,00**	**0,00**	**0,00**	**0,00**	**0,00**
50	***Missione 50 - DEBITO PUBBLICO***											
01	Quota interessi ammortamento mutui e prestiti obbligazionari	0,00	0,00	0,00	0,00	0,00	0,00	0,00	0,00	0,00	0,00	0,00
02	Quota capitale ammortamento mutui e prestiti obbligazionari	0,00	0,00	0,00	0,00	0,00	0,00	0,00	0,00	0,00	0,00	0,00
	Totale Missione 50	**0,00**	**0,00**	**0,00**	**0,00**	**0,00**	**0,00**	**0,00**	**0,00**	**0,00**	**0,00**	**0,00**

	MISSIONI E PROGRAMMI \ MACROAGGREGATI	Redditi da lavoro dipendente	Imposte e tasse a carico dell'ente	Acquisto di beni e servizi	Trasferimenti correnti	Trasferimenti di tributi (solo per le Regioni)	Fondi perequativi (solo per le Regioni)	Interessi passivi	Altre spese per redditi da capitale	Rimborsi e poste correttive delle entrate	Altre spese correnti	Totale
		101	102	103	104	105	106	107	108	109	110	100
60	*Missione 60 - ANTICIPAZIONI FINANZIARIE*											
01	Restituzione anticipazioni di tesoreria	0,00	0,00	0,00	0,00	0,00	0,00	0,00	0,00	0,00	0,00	0,00
	Totale Missione 60	**0,00**	**0,00**	**0,00**	**0,00**	**0,00**	**0,00**	**0,00**	**0,00**	**0,00**	**0,00**	**0,00**
99	*Missione 99 - SERVIZI PER CONTO TERZI*											
01	Servizi per conto terzi - Partite di giro	0,00	0,00	0,00	0,00	0,00	0,00	0,00	0,00	0,00	0,00	0,00
02	Anticipazioni per il finanziamento del sistema sanitario nazionale	0,00	0,00	0,00	0,00	0,00	0,00	0,00	0,00	0,00	0,00	0,00
	Totale Missione 99	**0,00**	**0,00**	**0,00**	**0,00**	**0,00**	**0,00**	**0,00**	**0,00**	**0,00**	**0,00**	**0,00**
	TOTALE	**372.785,09**	**1.744.050,17**	**27.328.613,98**	**3.570.530,58**	**0,00**	**0,00**	**0,00**	**0,00**	**0,00**	**9.039,99**	**33.025.019,81**

Bollettino Ufficiale della Regione Puglia - n. 104 del 8-8-2018

Consiglio regionale della Puglia

PROSPETTO DELLE SPESE DI BILANCIO PER MISSIONI, PROGRAMMI E MACROAGGREGATI

DATA	29/06/2018
REVISIONE	01
PAGINA	1 di 12

SPESE CORRENTI - PAGAMENTI C/RESIDUI

Esercizio Finanziario 2017

MISSIONI E PROGRAMMI \ MACROAGGREGATI		Redditi da lavoro dipendente	Imposte e tasse a carico dell'ente	Acquisto di beni e servizi	Trasferimenti correnti	Trasferimenti di tributi (solo per le Regioni)	Fondi perequativi (solo per le Regioni)	Interessi passivi	Altre spese per redditi da capitale	Rimborsi e poste correttive delle entrate	Altre spese correnti	Totale
		101	102	103	104	105	106	107	108	109	110	100
01	***Missione 01 - SERVIZI ISTITUZIONALI, GENERALI E DI GESTIONE***											
01	Organi istituzionali	3.573,84	245,19	416.730,83	82.017,89	0,00	0,00	0,00	0,00	0,00	0,00	502.567,75
02	Segreteria generale	0,00	0,00	1.441,92	0,00	0,00	0,00	0,00	0,00	0,00	0,00	1.441,92
03	Gestione economica, finanziaria, programmazione e provveditorato	0,00	398,00	80.627,03	0,00	0,00	0,00	0,00	0,00	0,00	0,00	81.025,03
04	Gestione delle entrate tributarie e servizi fiscali	0,00	0,00	0,00	0,00	0,00	0,00	0,00	0,00	0,00	0,00	0,00
05	Gestione dei beni demaniali e patrimoniali	0,00	0,00	0,00	0,00	0,00	0,00	0,00	0,00	0,00	0,00	0,00
06	Ufficio tecnico	0,00	0,00	0,00	0,00	0,00	0,00	0,00	0,00	0,00	0,00	0,00
07	Elezioni e consultazioni popolari - Anagrafe e stato civile	0,00	0,00	0,00	0,00	0,00	0,00	0,00	0,00	0,00	0,00	0,00
08	Statistica e sistemi informativi	0,00	0,00	37.975,80	0,00	0,00	0,00	0,00	0,00	0,00	0,00	37.975,80
09	Assistenza tecnico-amministrativa agli enti locali	0,00	0,00	0,00	0,00	0,00	0,00	0,00	0,00	0,00	0,00	0,00
10	Risorse umane	0,00	0,00	1.942,75	0,00	0,00	0,00	0,00	0,00	0,00	0,00	1.942,75
11	Altri servizi generali	0,00	0,00	0,00	0,00	0,00	0,00	0,00	0,00	0,00	0,00	0,00
12	Politica regionale unitaria per i servizi istituzionali, generali e di gestione	0,00	0,00	0,00	0,00	0,00	0,00	0,00	0,00	0,00	0,00	0,00
	Totale Missione 01	**3.573,84**	**643,19**	**538.718,33**	**82.017,89**	**0,00**	**0,00**	**0,00**	**0,00**	**0,00**	**0,00**	**624.953,25**

	MISSIONI E PROGRAMMI \ MACROAGGREGATI	Redditi da lavoro dipendente	Imposte e tasse a carico dell'ente	Acquisto di beni e servizi	Trasferimenti correnti	Trasferimenti di tributi (solo per le Regioni)	Fondi perequativi (solo per le Regioni)	Interessi passivi	Altre spese per redditi da capitale	Rimborsi e poste correttive delle entrate	Altre spese correnti	Totale
		101	102	103	104	105	106	107	108	109	110	100
02	***Missione 02 - GIUSTIZIA***											
01	Uffici giudiziari	0,00	0,00	0,00	0,00	0,00	0,00	0,00	0,00	0,00	0,00	0,00
02	Casa circondariale e altri servizi	0,00	0,00	0,00	0,00	0,00	0,00	0,00	0,00	0,00	0,00	0,00
03	Politica regionale unitaria per la giustizia	0,00	0,00	0,00	0,00	0,00	0,00	0,00	0,00	0,00	0,00	0,00
	Totale Missione 02	**0,00**	**0,00**	**0,00**	**0,00**	**0,00**	**0,00**	**0,00**	**0,00**	**0,00**	**0,00**	**0,00**
03	***Missione 03 - ORDINE PUBBLICO E SICUREZZA***											
01	Polizia locale e amministrativa	0,00	0,00	0,00	0,00	0,00	0,00	0,00	0,00	0,00	0,00	0,00
02	Sistema integrato di sicurezza urbana	0,00	0,00	0,00	0,00	0,00	0,00	0,00	0,00	0,00	0,00	0,00
03	Politica regionale unitaria per l'ordine pubblico e la sicurezza (solo per le Regioni)	0,00	0,00	0,00	0,00	0,00	0,00	0,00	0,00	0,00	0,00	0,00
	Totale Missione 03	**0,00**	**0,00**	**0,00**	**0,00**	**0,00**	**0,00**	**0,00**	**0,00**	**0,00**	**0,00**	**0,00**

Bollettino Ufficiale della Regione Puglia - n. 104 del 8-8-2018

Consiglio regionale della Puglia

PROSPETTO DELLE SPESE DI BILANCIO PER MISSIONI, PROGRAMMI E MACROAGGREGATI

DATA	29/06/2018
REVISIONE	01
PAGINA	3 di 12

SPESE CORRENTI - PAGAMENTI C/RESIDUI

Esercizio Finanziario 2017

MISSIONI E PROGRAMMI \ MACROAGGREGATI		Redditi da lavoro dipendente	Imposte e tasse a carico dell'ente	Acquisto di beni e servizi	Trasferimenti correnti	Trasferimenti di tributi (solo per le Regioni)	Fondi perequativi (solo per le Regioni)	Interessi passivi	Altre spese per redditi da capitale	Rimborsi e poste correttive delle entrate	Altre spese correnti	Totale
		101	102	103	104	105	106	107	108	109	110	100
04	***Missione 04 - ISTRUZIONE E DIRITTO ALLO STUDIO***											
01	Istruzione prescolastica	0,00	0,00	0,00	0,00	0,00	0,00	0,00	0,00	0,00	0,00	0,00
02	Altri ordini di istruzione non universitaria	0,00	0,00	0,00	0,00	0,00	0,00	0,00	0,00	0,00	0,00	0,00
03	Edilizia scolastica	0,00	0,00	0,00	0,00	0,00	0,00	0,00	0,00	0,00	0,00	0,00
04	Istruzione universitaria	0,00	0,00	0,00	0,00	0,00	0,00	0,00	0,00	0,00	0,00	0,00
05	Istruzione tecnica superiore	0,00	0,00	0,00	0,00	0,00	0,00	0,00	0,00	0,00	0,00	0,00
06	Servizi ausiliari all'istruzione	0,00	0,00	0,00	0,00	0,00	0,00	0,00	0,00	0,00	0,00	0,00
07	Diritto allo studio	0,00	0,00	0,00	0,00	0,00	0,00	0,00	0,00	0,00	0,00	0,00
08	Politica regionale unitaria per l'istruzione e il diritto allo studio	0,00	0,00	0,00	0,00	0,00	0,00	0,00	0,00	0,00	0,00	0,00
	Totale Missione 04	**0,00**	**0,00**	**0,00**	**0,00**	**0,00**	**0,00**	**0,00**	**0,00**	**0,00**	**0,00**	**0,00**
05	***Missione 05 - TUTELA E VALORIZZAZIONE DEI BENI E DELLE ATTIVITÀ CULTURALI***											
01	Valorizzazione dei beni di interesse storico	0,00	0,00	0,00	0,00	0,00	0,00	0,00	0,00	0,00	0,00	0,00
02	Attività culturali e interventi diversi nel settore culturale	0,00	0,00	127.847,03	0,00	0,00	0,00	0,00	0,00	0,00	0,00	127.847,03
03	Politica regionale unitaria per la tutela dei beni e delle attività culturali	0,00	0,00	0,00	0,00	0,00	0,00	0,00	0,00	0,00	0,00	0,00
	Totale Missione 05	**0,00**	**0,00**	**127.847,03**	**0,00**	**0,00**	**0,00**	**0,00**	**0,00**	**0,00**	**0,00**	**127.847,03**

	MISSIONI E PROGRAMMI \ MACROAGGREGATI	Redditi da lavoro dipendente	Imposte e tasse a carico dell'ente	Acquisto di beni e servizi	Trasferimenti correnti	Trasferimenti di tributi (solo per le Regioni)	Fondi perequativi (solo per le Regioni)	Interessi passivi	Altre spese per redditi da capitale	Rimborsi e poste correttive delle entrate	Altre spese correnti	Totale
		101	102	103	104	105	106	107	108	109	110	100
06	***Missione 06 - POLITICHE GIOVANILI, SPORT E TEMPO LIBERO***											
01	Sport e tempo libero	0,00	0,00	0,00	0,00	0,00	0,00	0,00	0,00	0,00	0,00	0,00
02	Giovani	0,00	0,00	0,00	0,00	0,00	0,00	0,00	0,00	0,00	0,00	0,00
03	Politica regionale unitaria per i giovani, lo sport e il tempo libero	0,00	0,00	0,00	0,00	0,00	0,00	0,00	0,00	0,00	0,00	0,00
	Totale Missione 06	**0,00**	**0,00**	**0,00**	**0,00**	**0,00**	**0,00**	**0,00**	**0,00**	**0,00**	**0,00**	**0,00**
07	***Missione 07 - TURISMO***											
01	Sviluppo e valorizzazione del turismo	0,00	0,00	0,00	0,00	0,00	0,00	0,00	0,00	0,00	0,00	0,00
02	Politica regionale unitaria per il turismo (solo per le Regioni)	0,00	0,00	0,00	0,00	0,00	0,00	0,00	0,00	0,00	0,00	0,00
	Totale Missione 07	**0,00**	**0,00**	**0,00**	**0,00**	**0,00**	**0,00**	**0,00**	**0,00**	**0,00**	**0,00**	**0,00**
08	***Missione 08 - ASSETTO DEL TERRITORIO ED EDILIZIA ABITATIVA***											
01	Urbanistica e assetto del territorio	0,00	0,00	0,00	0,00	0,00	0,00	0,00	0,00	0,00	0,00	0,00
02	Edilizia residenziale pubblica e locale e piani di edilizia economico-popolare	0,00	0,00	0,00	0,00	0,00	0,00	0,00	0,00	0,00	0,00	0,00
03	Politica regionale unitaria per l'assetto del territorio e l'edilizia abitativa (solo per le Regioni)	0,00	0,00	0,00	0,00	0,00	0,00	0,00	0,00	0,00	0,00	0,00
	Totale Missione 08	**0,00**	**0,00**	**0,00**	**0,00**	**0,00**	**0,00**	**0,00**	**0,00**	**0,00**	**0,00**	**0,00**

Bollettino Ufficiale della Regione Puglia - n. 104 del 8-8-2018

Consiglio regionale della Puglia

PROSPETTO DELLE SPESE DI BILANCIO PER MISSIONI, PROGRAMMI E MACROAGGREGATI

DATA	29/06/2018
REVISIONE	01
PAGINA	5 di 12

SPESE CORRENTI - PAGAMENTI C/RESIDUI

Esercizio Finanziario 2017

	MISSIONI E PROGRAMMI \ MACROAGGREGATI	Redditi da lavoro dipendente	Imposte e tasse a carico dell'ente	Acquisto di beni e servizi	Trasferimenti correnti	Trasferimenti di tributi (solo per le Regioni)	Fondi perequativi (solo per le Regioni)	Interessi passivi	Altre spese per redditi da capitale	Rimborsi e poste correttive delle entrate	Altre spese correnti	Totale
		101	102	103	104	105	106	107	108	109	110	100
09	***Missione 09 - SVILUPPO SOSTENIBILE E TUTELA DEL TERRITORIO E DELL'AMBIENTE***											
01	Difesa del suolo	0,00	0,00	0,00	0,00	0,00	0,00	0,00	0,00	0,00	0,00	0,00
02	Tutela, valorizzazione e recupero ambientale	0,00	0,00	0,00	0,00	0,00	0,00	0,00	0,00	0,00	0,00	0,00
03	Rifiuti	0,00	0,00	0,00	0,00	0,00	0,00	0,00	0,00	0,00	0,00	0,00
04	Servizio idrico integrato	0,00	0,00	0,00	0,00	0,00	0,00	0,00	0,00	0,00	0,00	0,00
05	Aree protette, parchi naturali, protezione naturalistica e forestazione	0,00	0,00	0,00	0,00	0,00	0,00	0,00	0,00	0,00	0,00	0,00
06	Tutela e valorizzazione delle risorse idriche	0,00	0,00	0,00	0,00	0,00	0,00	0,00	0,00	0,00	0,00	0,00
07	Sviluppo sostenibile territorio montano piccoli Comuni	0,00	0,00	0,00	0,00	0,00	0,00	0,00	0,00	0,00	0,00	0,00
08	Qualità dell'aria e riduzione dell'inquinamento	0,00	0,00	0,00	0,00	0,00	0,00	0,00	0,00	0,00	0,00	0,00
09	Politica regionale unitaria per lo sviluppo sostenibile e la tutela del territorio e l'ambiente (solo per le Regioni)	0,00	0,00	0,00	0,00	0,00	0,00	0,00	0,00	0,00	0,00	0,00
	Totale Missione 09	**0,00**	**0,00**	**0,00**	**0,00**	**0,00**	**0,00**	**0,00**	**0,00**	**0,00**	**0,00**	**0,00**

	MISSIONI E PROGRAMMI \ MACROAGGREGATI	Redditi da lavoro dipendente	Imposte e tasse a carico dell'ente	Acquisto di beni e servizi	Trasferimenti correnti	Trasferimenti di tributi (solo per le Regioni)	Fondi perequativi (solo per le Regioni)	Interessi passivi	Altre spese per redditi da capitale	Rimborsi e poste correttive delle entrate	Altre spese correnti	Totale
		101	102	103	104	105	106	107	108	109	110	100
10	***Missione 10 - TRASPORTI E DIRITTO ALLA MOBILITÀ***											
01	Trasporto ferroviario	0,00	0,00	0,00	0,00	0,00	0,00	0,00	0,00	0,00	0,00	0,00
02	Trasporto pubblico locale	0,00	0,00	0,00	0,00	0,00	0,00	0,00	0,00	0,00	0,00	0,00
03	Trasporto per vie d'acqua	0,00	0,00	0,00	0,00	0,00	0,00	0,00	0,00	0,00	0,00	0,00
04	Altre modalità di trasporto	0,00	0,00	0,00	0,00	0,00	0,00	0,00	0,00	0,00	0,00	0,00
05	Viabilità e infrastrutture stradali	0,00	0,00	0,00	0,00	0,00	0,00	0,00	0,00	0,00	0,00	0,00
06	Politica regionale unitaria per i trasporti e il diritto alla mobilità (solo per le Regioni)	0,00	0,00	0,00	0,00	0,00	0,00	0,00	0,00	0,00	0,00	0,00
	Totale Missione 10	**0,00**	**0,00**	**0,00**	**0,00**	**0,00**	**0,00**	**0,00**	**0,00**	**0,00**	**0,00**	**0,00**
11	***Missione 11 - SOCCORSO CIVILE***											
01	Sistema di protezione civile	0,00	0,00	0,00	0,00	0,00	0,00	0,00	0,00	0,00	0,00	0,00
02	Interventi a seguito di calamità naturali	0,00	0,00	0,00	0,00	0,00	0,00	0,00	0,00	0,00	0,00	0,00
03	Politica regionale unitaria per il soccorso e la protezione civile (solo per le Regioni)	0,00	0,00	0,00	0,00	0,00	0,00	0,00	0,00	0,00	0,00	0,00
	Totale Missione 11	**0,00**	**0,00**	**0,00**	**0,00**	**0,00**	**0,00**	**0,00**	**0,00**	**0,00**	**0,00**	**0,00**

Bollettino Ufficiale della Regione Puglia - n. 104 del 8-8-2018

Consiglio regionale della Puglia

PROSPETTO DELLE SPESE DI BILANCIO PER MISSIONI, PROGRAMMI E MACROAGGREGATI

DATA	29/06/2018
REVISIONE	01
PAGINA	7 di 12

SPESE CORRENTI - PAGAMENTI C/RESIDUI

Esercizio Finanziario 2017

MISSIONI E PROGRAMMI \ MACROAGGREGATI		Redditi da lavoro dipendente	Imposte e tasse a carico dell'ente	Acquisto di beni e servizi	Trasferimenti correnti	Trasferimenti di tributi (solo per le Regioni)	Fondi perequativi (solo per le Regioni)	Interessi passivi	Altre spese per redditi da capitale	Rimborsi e poste correttive delle entrate	Altre spese correnti	Totale
		101	102	103	104	105	106	107	108	109	110	100
12	***Missione 12 - DIRITTI SOCIALI, POLITICHE SOCIALI E FAMIGLIA***											
01	Interventi per l'infanzia e i minori e per asili nido	0,00	0,00	0,00	0,00	0,00	0,00	0,00	0,00	0,00	0,00	0,00
02	Interventi per la disabilità	0,00	0,00	0,00	0,00	0,00	0,00	0,00	0,00	0,00	0,00	0,00
03	Interventi per gli anziani	0,00	0,00	0,00	0,00	0,00	0,00	0,00	0,00	0,00	0,00	0,00
04	Interventi per soggetti a rischio di esclusione sociale	0,00	0,00	0,00	0,00	0,00	0,00	0,00	0,00	0,00	0,00	0,00
05	Interventi per le famiglie	0,00	0,00	0,00	0,00	0,00	0,00	0,00	0,00	0,00	0,00	0,00
06	Interventi per il diritto alla casa	0,00	0,00	0,00	0,00	0,00	0,00	0,00	0,00	0,00	0,00	0,00
07	Programmazione e governo della rete dei servizi sociosanitari e sociali	0,00	0,00	0,00	0,00	0,00	0,00	0,00	0,00	0,00	0,00	0,00
08	Cooperazione e associazionismo	0,00	0,00	0,00	0,00	0,00	0,00	0,00	0,00	0,00	0,00	0,00
09	Servizio necroscopico e cimiteriale	0,00	0,00	0,00	0,00	0,00	0,00	0,00	0,00	0,00	0,00	0,00
10	Politica regionale unitaria per i diritti sociali e la famiglia (solo per le Regioni)	0,00	0,00	0,00	0,00	0,00	0,00	0,00	0,00	0,00	0,00	0,00
	Totale Missione 12	**0,00**	**0,00**	**0,00**	**0,00**	**0,00**	**0,00**	**0,00**	**0,00**	**0,00**	**0,00**	**0,00**

MISSIONI E PROGRAMMI \ MACROAGGREGATI		Redditi da lavoro dipendente	Imposte e tasse a carico dell'ente	Acquisto di beni e servizi	Trasferimenti correnti	Trasferimenti di tributi (solo per le Regioni)	Fondi perequativi (solo per le Regioni)	Interessi passivi	Altre spese per redditi da capitale	Rimborsi e poste correttive delle entrate	Altre spese correnti	Totale
		101	102	103	104	105	106	107	108	109	110	100
13	*Missione 13 - TUTELA DELLA SALUTE*											
01	Servizio sanitario regionale - finanziamento ordinario corrente per la garanzia dei LEA	0,00	0,00	0,00	0,00	0,00	0,00	0,00	0,00	0,00	0,00	0,00
02	Servizio sanitario regionale - finanziamento aggiuntivo corrente per livelli di assistenza superiori ai LEA	0,00	0,00	0,00	0,00	0,00	0,00	0,00	0,00	0,00	0,00	0,00
03	Servizio sanitario regionale - finanziamento aggiuntivo corrente per la copertura dello squilibrio di bilancio corrente	0,00	0,00	0,00	0,00	0,00	0,00	0,00	0,00	0,00	0,00	0,00
04	Servizio sanitario regionale - ripiano di disavanzi sanitari relativi ad esercizi pregressi	0,00	0,00	0,00	0,00	0,00	0,00	0,00	0,00	0,00	0,00	0,00
05	Servizio sanitario regionale - investimenti sanitari	0,00	0,00	0,00	0,00	0,00	0,00	0,00	0,00	0,00	0,00	0,00
06	Servizio sanitario regionale - restituzione maggiori gettiti SSN	0,00	0,00	0,00	0,00	0,00	0,00	0,00	0,00	0,00	0,00	0,00
07	Ulteriori spese in materia sanitaria	0,00	0,00	0,00	0,00	0,00	0,00	0,00	0,00	0,00	0,00	0,00
08	Politica regionale unitaria per la tutela della salute (solo per le Regioni)	0,00	0,00	0,00	0,00	0,00	0,00	0,00	0,00	0,00	0,00	0,00
	Totale Missione 13	**0,00**	**0,00**	**0,00**	**0,00**	**0,00**	**0,00**	**0,00**	**0,00**	**0,00**	**0,00**	**0,00**

Bollettino Ufficiale della Regione Puglia - n. 104 del 8-8-2018

50951

Consiglio regionale della Puglia

PROSPETTO DELLE SPESE DI BILANCIO PER MISSIONI, PROGRAMMI E MACROAGGREGATI

DATA	29/06/2018
REVISIONE	01
PAGINA	9 di 12

SPESE CORRENTI - PAGAMENTI C/RESIDUI

Esercizio Finanziario 2017

	MISSIONI E PROGRAMMI \ MACROAGGREGATI	Redditi da lavoro dipendente	Imposte e tasse a carico dell'ente	Acquisto di beni e servizi	Trasferimenti correnti	Trasferimenti di tributi (solo per le Regioni)	Fondi perequativi (solo per le Regioni)	Interessi passivi	Altre spese per redditi da capitale	Rimborsi e poste correttive delle entrate	Altre spese correnti	Totale
		101	102	103	104	105	106	107	108	109	110	100
14	***Missione 14 - SVILUPPO ECONOMICO E COMPETITIVITÀ***											
01	Industria, PMI e Artigianato	0,00	0,00	0,00	0,00	0,00	0,00	0,00	0,00	0,00	0,00	0,00
02	Commercio - reti distributive - tutela dei consumatori	0,00	0,00	0,00	0,00	0,00	0,00	0,00	0,00	0,00	0,00	0,00
03	Ricerca e innovazione	0,00	0,00	0,00	0,00	0,00	0,00	0,00	0,00	0,00	0,00	0,00
04	Reti e altri servizi di pubblica utilità	0,00	0,00	0,00	0,00	0,00	0,00	0,00	0,00	0,00	0,00	0,00
05	Politica regionale unitaria per lo sviluppo economico e la competitività (solo per le Regioni)	0,00	0,00	0,00	0,00	0,00	0,00	0,00	0,00	0,00	0,00	0,00
	Totale Missione 14	**0,00**	**0,00**	**0,00**	**0,00**	**0,00**	**0,00**	**0,00**	**0,00**	**0,00**	**0,00**	**0,00**
15	***Missione 15 - POLITICHE PER IL LAVORO E LA FORMAZIONE PROFESSIONALE***											
01	Servizi per lo sviluppo del mercato del lavoro	0,00	0,00	0,00	0,00	0,00	0,00	0,00	0,00	0,00	0,00	0,00
02	Formazione professionale	0,00	0,00	0,00	0,00	0,00	0,00	0,00	0,00	0,00	0,00	0,00
03	Sostegno all'occupazione	0,00	0,00	0,00	0,00	0,00	0,00	0,00	0,00	0,00	0,00	0,00
04	Politica regionale unitaria per il lavoro e la formazione professionale (solo per le Regioni)	0,00	0,00	55.870,07	0,00	0,00	0,00	0,00	0,00	0,00	0,00	55.870,07
	Totale Missione 15	**0,00**	**0,00**	**55.870,07**	**0,00**	**0,00**	**0,00**	**0,00**	**0,00**	**0,00**	**0,00**	**55.870,07**

MISSIONI E PROGRAMMI \ MACROAGGREGATI		Redditi da lavoro dipendente	Imposte e tasse a carico dell'ente	Acquisto di beni e servizi	Trasferimenti correnti	Trasferimenti di tributi (solo per le Regioni)	Fondi perequativi (solo per le Regioni)	Interessi passivi	Altre spese per redditi da capitale	Rimborsi e poste correttive delle entrate	Altre spese correnti	Totale
		101	102	103	104	105	106	107	108	109	110	100
16	***Missione 16 - AGRICOLTURA, POLITICHE AGROALIMENTARI E PESCA***											
01	Sviluppo del settore agricolo e del sistema agroalimentare	0,00	0,00	0,00	0,00	0,00	0,00	0,00	0,00	0,00	0,00	0,00
02	Caccia e pesca	0,00	0,00	0,00	0,00	0,00	0,00	0,00	0,00	0,00	0,00	0,00
03	Politica regionale unitaria per l'agricoltura, i sistemi agroalimentari, la caccia e la pesca (solo per le Regioni)	0,00	0,00	0,00	0,00	0,00	0,00	0,00	0,00	0,00	0,00	0,00
	Totale Missione 16	**0,00**	**0,00**	**0,00**	**0,00**	**0,00**	**0,00**	**0,00**	**0,00**	**0,00**	**0,00**	**0,00**
17	***Missione 17 - ENERGIA E DIVERSIFICAZIONE DELLE FONTI ENERGETICHE***											
01	Fonti energetiche	0,00	0,00	0,00	0,00	0,00	0,00	0,00	0,00	0,00	0,00	0,00
02	Politica regionale unitaria per l'energia e la diversificazione delle fonti energetiche (solo per le Regioni)	0,00	0,00	0,00	0,00	0,00	0,00	0,00	0,00	0,00	0,00	0,00
	Totale Missione 17	**0,00**	**0,00**	**0,00**	**0,00**	**0,00**	**0,00**	**0,00**	**0,00**	**0,00**	**0,00**	**0,00**
18	***Missione 18 - RELAZIONI CON LE ALTRE AUTONOMIE TERRITORIALI E LOCALI***											
01	Relazioni finanziarie con le altre autonomie territoriali	0,00	0,00	0,00	0,00	0,00	0,00	0,00	0,00	0,00	0,00	0,00
02	Politica regionale unitaria per le relazioni con le altre autonomie locali (solo per le Regioni)	0,00	0,00	0,00	0,00	0,00	0,00	0,00	0,00	0,00	0,00	0,00
	Totale Missione 18	**0,00**	**0,00**	**0,00**	**0,00**	**0,00**	**0,00**	**0,00**	**0,00**	**0,00**	**0,00**	**0,00**

Bollettino Ufficiale della Regione Puglia - n. 104 del 8-8-2018

Consiglio regionale della Puglia

PROSPETTO DELLE SPESE DI BILANCIO PER MISSIONI, PROGRAMMI E MACROAGGREGATI

DATA	29/06/2018
REVISIONE	01
PAGINA	11 di 12

SPESE CORRENTI - PAGAMENTI C/RESIDUI

Esercizio Finanziario 2017

	MISSIONI E PROGRAMMI \ MACROAGGREGATI	Redditi da lavoro dipendente	Imposte e tasse a carico dell'ente	Acquisto di beni e servizi	Trasferimenti correnti	Trasferimenti di tributi (solo per le Regioni)	Fondi perequativi (solo per le Regioni)	Interessi passivi	Altre spese per redditi da capitale	Rimborsi e poste correttive delle entrate	Altre spese correnti	Totale
		101	102	103	104	105	106	107	108	109	110	100
19	***Missione 19 - RELAZIONI INTERNAZIONALI***											
01	Relazioni internazionali e Cooperazione allo sviluppo	0,00	0,00	0,00	0,00	0,00	0,00	0,00	0,00	0,00	0,00	0,00
02	Cooperazione territoriale (solo per le Regioni)	0,00	0,00	0,00	0,00	0,00	0,00	0,00	0,00	0,00	0,00	0,00
	Totale Missione 19	**0,00**	**0,00**	**0,00**	**0,00**	**0,00**	**0,00**	**0,00**	**0,00**	**0,00**	**0,00**	**0,00**
20	***Missione 20 - FONDI E ACCANTONAMENTI***											
01	Fondo di riserva	0,00	0,00	0,00	0,00	0,00	0,00	0,00	0,00	0,00	0,00	0,00
02	Fondo crediti di dubbia esigibilità	0,00	0,00	0,00	0,00	0,00	0,00	0,00	0,00	0,00	0,00	0,00
03	Altri fondi	0,00	0,00	0,00	0,00	0,00	0,00	0,00	0,00	0,00	0,00	0,00
	Totale Missione 20	**0,00**	**0,00**	**0,00**	**0,00**	**0,00**	**0,00**	**0,00**	**0,00**	**0,00**	**0,00**	**0,00**
50	***Missione 50 - DEBITO PUBBLICO***											
01	Quota interessi ammortamento mutui e prestiti obbligazionari	0,00	0,00	0,00	0,00	0,00	0,00	0,00	0,00	0,00	0,00	0,00
02	Quota capitale ammortamento mutui e prestiti obbligazionari	0,00	0,00	0,00	0,00	0,00	0,00	0,00	0,00	0,00	0,00	0,00
	Totale Missione 50	**0,00**	**0,00**	**0,00**	**0,00**	**0,00**	**0,00**	**0,00**	**0,00**	**0,00**	**0,00**	**0,00**

	MISSIONI E PROGRAMMI \ MACROAGGREGATI	Redditi da lavoro dipendente	Imposte e tasse a carico dell'ente	Acquisto di beni e servizi	Trasferimenti correnti	Trasferimenti di tributi (solo per le Regioni)	Fondi perequativi (solo per le Regioni)	Interessi passivi	Altre spese per redditi da capitale	Rimborsi e poste correttive delle entrate	Altre spese correnti	Totale
		101	102	103	104	105	106	107	108	109	110	100
60	*Missione 60 - ANTICIPAZIONI FINANZIARIE*											
01	Restituzione anticipazioni di tesoreria	0,00	0,00	0,00	0,00	0,00	0,00	0,00	0,00	0,00	0,00	0,00
	Totale Missione 60	**0,00**	**0,00**	**0,00**	**0,00**	**0,00**	**0,00**	**0,00**	**0,00**	**0,00**	**0,00**	**0,00**
99	*Missione 99 - SERVIZI PER CONTO TERZI*											
01	Servizi per conto terzi - Partite di giro	0,00	0,00	0,00	0,00	0,00	0,00	0,00	0,00	0,00	0,00	0,00
02	Anticipazioni per il finanziamento del sistema sanitario nazionale	0,00	0,00	0,00	0,00	0,00	0,00	0,00	0,00	0,00	0,00	0,00
	Totale Missione 99	**0,00**	**0,00**	**0,00**	**0,00**	**0,00**	**0,00**	**0,00**	**0,00**	**0,00**	**0,00**	**0,00**
	TOTALE	**3.573,84**	**643,19**	**722.435,43**	**82.017,89**	**0,00**	**0,00**	**0,00**	**0,00**	**0,00**	**0,00**	**808.670,35**

Bollettino Ufficiale della Regione Puglia - n. 104 del 8-8-2018

50955

Consiglio regionale della Puglia

PROSPETTO DELLE SPESE DI BILANCIO PER MISSIONI, PROGRAMMI E MACROAGGREGATI

SPESE IN CONTO CAPITALE E SPESE PER INCREMENTO DI ATTIVITA' FINANZIARIE - Impegni

Esercizio Finanziario 2017

DATA	28/06/2018
REVISIONE	01
PAGINA	1 di 12

	MISSIONI E PROGRAMMI \ MACROAGGREGATI	Tributi in conto capitale a carico dell'ente	Investimenti fissi lordi e acquisto di terreni	Contributi agli investimenti	Altri trasferimenti in conto capitale	Altre spese in conto capitale	Totale SPESE IN CONTO CAPITALE	Acquisizioni di attività finanziarie	Concessione crediti di breve termine	Concessione crediti di medio - lungo termine	Altre spese per incremento di attività finanziarie	Totale
		201	202	203	204	205	200	301	302	303	304	300
01	***Missione 01 - SERVIZI ISTITUZIONALI, GENERALI E DI GESTIONE***											
01	Organi istituzionali	0,00	0,00	0,00	0,00	0,00	0,00	0,00	0,00	0,00	0,00	0,00
02	Segreteria generale	0,00	0,00	0,00	0,00	0,00	0,00	0,00	0,00	0,00	0,00	0,00
03	Gestione economica, finanziaria, programmazione e provveditorato	0,00	1.689,30	0,00	0,00	0,00	1.689,30	0,00	0,00	0,00	0,00	0,00
04	Gestione delle entrate tributarie e servizi fiscali	0,00	0,00	0,00	0,00	0,00	0,00	0,00	0,00	0,00	0,00	0,00
05	Gestione dei beni demaniali e patrimoniali	0,00	0,00	0,00	0,00	0,00	0,00	0,00	0,00	0,00	0,00	0,00
06	Ufficio tecnico	0,00	0,00	0,00	0,00	0,00	0,00	0,00	0,00	0,00	0,00	0,00
07	Elezioni e consultazioni popolari - Anagrafe e stato civile	0,00	0,00	0,00	0,00	0,00	0,00	0,00	0,00	0,00	0,00	0,00
08	Statistica e sistemi informativi	0,00	424.468,34	0,00	0,00	0,00	424.468,34	0,00	0,00	0,00	0,00	0,00
09	Assistenza tecnico-amministrativa agli enti locali	0,00	0,00	0,00	0,00	0,00	0,00	0,00	0,00	0,00	0,00	0,00
10	Risorse umane	0,00	0,00	0,00	0,00	0,00	0,00	0,00	0,00	0,00	0,00	0,00
11	Altri servizi generali	0,00	0,00	0,00	0,00	0,00	0,00	0,00	0,00	0,00	0,00	0,00
12	Politica regionale unitaria per i servizi istituzionali, generali e di gestione	0,00	0,00	0,00	0,00	0,00	0,00	0,00	0,00	0,00	0,00	0,00
	Totale Missione 01	**0,00**	**426.157,64**	**0,00**	**0,00**	**0,00**	**426.157,64**	**0,00**	**0,00**	**0,00**	**0,00**	**0,00**

MISSIONI E PROGRAMMI \ MACROAGGREGATI		Tributi in conto capitale a carico dell'ente	Investimenti fissi lordi e acquisto di terreni	Contributi agli investimenti	Altri trasferimenti in conto capitale	Altre spese in conto capitale	Totale SPESE IN CONTO CAPITALE	Acquisizioni di attività finanziarie	Concessione crediti di breve termine	Concessione crediti di medio - lungo termine	Altre spese per incremento di attività finanziarie	Totale
		201	202	203	204	205	200	301	302	303	304	300
02	*Missione 02 - GIUSTIZIA*											
01	Uffici giudiziari	0,00	0,00	0,00	0,00	0,00	0,00	0,00	0,00	0,00	0,00	0,00
02	Casa circondariale e altri servizi	0,00	0,00	0,00	0,00	0,00	0,00	0,00	0,00	0,00	0,00	0,00
03	Politica regionale unitaria per la giustizia	0,00	0,00	0,00	0,00	0,00	0,00	0,00	0,00	0,00	0,00	0,00
	Totale Missione 02	**0,00**	**0,00**	**0,00**	**0,00**	**0,00**	**0,00**	**0,00**	**0,00**	**0,00**	**0,00**	**0,00**
03	*Missione 03 - ORDINE PUBBLICO E SICUREZZA*											
01	Polizia locale e amministrativa	0,00	0,00	0,00	0,00	0,00	0,00	0,00	0,00	0,00	0,00	0,00
02	Sistema integrato di sicurezza urbana	0,00	0,00	0,00	0,00	0,00	0,00	0,00	0,00	0,00	0,00	0,00
03	Politica regionale unitaria per l'ordine pubblico e la sicurezza (solo per le Regioni)	0,00	0,00	0,00	0,00	0,00	0,00	0,00	0,00	0,00	0,00	0,00
	Totale Missione 03	**0,00**	**0,00**	**0,00**	**0,00**	**0,00**	**0,00**	**0,00**	**0,00**	**0,00**	**0,00**	**0,00**

Bollettino Ufficiale della Regione Puglia - n. 104 del 8-8-2018

50957

Consiglio regionale della Puglia

PROSPETTO DELLE SPESE DI BILANCIO PER MISSIONI, PROGRAMMI E MACROAGGREGATI

SPESE IN CONTO CAPITALE E SPESE PER INCREMENTO DI ATTIVITA' FINANZIARIE - Impegni

Esercizio Finanziario 2017

DATA	28/06/2018
REVISIONE	01
PAGINA	3 di 12

	MISSIONI E PROGRAMMI \ MACROAGGREGATI	Tributi in conto capitale a carico dell'ente	Investimenti fissi lordi e acquisto di terreni	Contributi agli investimenti	Altri trasferimenti in conto capitale	Altre spese in conto capitale	Totale SPESE IN CONTO CAPITALE	Acquisizioni di attività finanziarie	Concessione crediti di breve termine	Concessione crediti di medio - lungo termine	Altre spese per incremento di attività finanziarie	Totale
		201	202	203	204	205	200	301	302	303	304	300
04	***Missione 04 - ISTRUZIONE E DIRITTO ALLO STUDIO***											
01	Istruzione prescolastica	0,00	0,00	0,00	0,00	0,00	0,00	0,00	0,00	0,00	0,00	0,00
02	Altri ordini di istruzione non universitaria	0,00	0,00	0,00	0,00	0,00	0,00	0,00	0,00	0,00	0,00	0,00
03	Edilizia scolastica	0,00	0,00	0,00	0,00	0,00	0,00	0,00	0,00	0,00	0,00	0,00
04	Istruzione universitaria	0,00	0,00	0,00	0,00	0,00	0,00	0,00	0,00	0,00	0,00	0,00
05	Istruzione tecnica superiore	0,00	0,00	0,00	0,00	0,00	0,00	0,00	0,00	0,00	0,00	0,00
06	Servizi ausiliari all'istruzione	0,00	0,00	0,00	0,00	0,00	0,00	0,00	0,00	0,00	0,00	0,00
07	Diritto allo studio	0,00	0,00	0,00	0,00	0,00	0,00	0,00	0,00	0,00	0,00	0,00
08	Politica regionale unitaria per l'istruzione e il diritto allo studio	0,00	0,00	0,00	0,00	0,00	0,00	0,00	0,00	0,00	0,00	0,00
	Totale Missione 04	**0,00**	**0,00**	**0,00**	**0,00**	**0,00**	**0,00**	**0,00**	**0,00**	**0,00**	**0,00**	**0,00**
05	***Missione 05 - TUTELA E VALORIZZAZIONE DEI BENI E DELLE ATTIVITÀ CULTURALI***											
01	Valorizzazione dei beni di interesse storico	0,00	0,00	0,00	0,00	0,00	0,00	0,00	0,00	0,00	0,00	0,00
02	Attività culturali e interventi diversi nel settore culturale	0,00	38.859,61	0,00	0,00	0,00	38.859,61	0,00	0,00	0,00	0,00	0,00
03	Politica regionale unitaria per la tutela dei beni e delle attività culturali	0,00	0,00	0,00	0,00	0,00	0,00	0,00	0,00	0,00	0,00	0,00
	Totale Missione 05	**0,00**	**38.859,61**	**0,00**	**0,00**	**0,00**	**38.859,61**	**0,00**	**0,00**	**0,00**	**0,00**	**0,00**

	MISSIONI E PROGRAMMI \ MACROAGGREGATI	Tributi in conto capitale a carico dell'ente	Investimenti fissi lordi e acquisto di terreni	Contributi agli investimenti	Altri trasferimenti in conto capitale	Altre spese in conto capitale	Totale SPESE IN CONTO CAPITALE	Acquisizioni di attività finanziarie	Concessione crediti di breve termine	Concessione crediti di medio - lungo termine	Altre spese per incremento di attività finanziarie	Totale
		201	202	203	204	205	200	301	302	303	304	300
06	***Missione 06 - POLITICHE GIOVANILI, SPORT E TEMPO LIBERO***											
01	Sport e tempo libero	0,00	0,00	0,00	0,00	0,00	0,00	0,00	0,00	0,00	0,00	0,00
02	Giovani	0,00	0,00	0,00	0,00	0,00	0,00	0,00	0,00	0,00	0,00	0,00
03	Politica regionale unitaria per i giovani, lo sport e il tempo libero	0,00	0,00	0,00	0,00	0,00	0,00	0,00	0,00	0,00	0,00	0,00
	Totale Missione 06	**0,00**	**0,00**	**0,00**	**0,00**	**0,00**	**0,00**	**0,00**	**0,00**	**0,00**	**0,00**	**0,00**
07	***Missione 07 - TURISMO***											
01	Sviluppo e valorizzazione del turismo	0,00	0,00	0,00	0,00	0,00	0,00	0,00	0,00	0,00	0,00	0,00
02	Politica regionale unitaria per il turismo (solo per le Regioni)	0,00	0,00	0,00	0,00	0,00	0,00	0,00	0,00	0,00	0,00	0,00
	Totale Missione 07	**0,00**	**0,00**	**0,00**	**0,00**	**0,00**	**0,00**	**0,00**	**0,00**	**0,00**	**0,00**	**0,00**
08	***Missione 08 - ASSETTO DEL TERRITORIO ED EDILIZIA ABITATIVA***											
01	Urbanistica e assetto del territorio	0,00	0,00	0,00	0,00	0,00	0,00	0,00	0,00	0,00	0,00	0,00
02	Edilizia residenziale pubblica e locale e piani di edilizia economico-popolare	0,00	0,00	0,00	0,00	0,00	0,00	0,00	0,00	0,00	0,00	0,00
03	Politica regionale unitaria per l'assetto del territorio e l'edilizia abitativa (solo per le Regioni)	0,00	0,00	0,00	0,00	0,00	0,00	0,00	0,00	0,00	0,00	0,00
	Totale Missione 08	**0,00**	**0,00**	**0,00**	**0,00**	**0,00**	**0,00**	**0,00**	**0,00**	**0,00**	**0,00**	**0,00**

Bollettino Ufficiale della Regione Puglia - n. 104 del 8-8-2018

50959

Consiglio regionale della Puglia

PROSPETTO DELLE SPESE DI BILANCIO PER MISSIONI, PROGRAMMI E MACROAGGREGATI

SPESE IN CONTO CAPITALE E SPESE PER INCREMENTO DI ATTIVITA' FINANZIARIE - Impegni

Esercizio Finanziario 2017

DATA	28/06/2018
REVISIONE	01
PAGINA	5 di 12

	MISSIONI E PROGRAMMI \ MACROAGGREGATI	Tributi in conto capitale a carico dell'ente	Investimenti fissi lordi e acquisto di terreni	Contributi agli investimenti	Altri trasferimenti in conto capitale	Altre spese in conto capitale	Totale SPESE IN CONTO CAPITALE	Acquisizioni di attività finanziarie	Concessione crediti di breve termine	Concessione crediti di medio - lungo termine	Altre spese per incremento di attività finanziarie	Totale
		201	202	203	204	205	200	301	302	303	304	300
09	***Missione 09 - SVILUPPO SOSTENIBILE E TUTELA DEL TERRITORIO E DELL'AMBIENTE***											
01	Difesa del suolo	0,00	0,00	0,00	0,00	0,00	0,00	0,00	0,00	0,00	0,00	0,00
02	Tutela, valorizzazione e recupero ambientale	0,00	0,00	0,00	0,00	0,00	0,00	0,00	0,00	0,00	0,00	0,00
03	Rifiuti	0,00	0,00	0,00	0,00	0,00	0,00	0,00	0,00	0,00	0,00	0,00
04	Servizio idrico integrato	0,00	0,00	0,00	0,00	0,00	0,00	0,00	0,00	0,00	0,00	0,00
05	Aree protette, parchi naturali, protezione naturalistica e forestazione	0,00	0,00	0,00	0,00	0,00	0,00	0,00	0,00	0,00	0,00	0,00
06	Tutela e valorizzazione delle risorse idriche	0,00	0,00	0,00	0,00	0,00	0,00	0,00	0,00	0,00	0,00	0,00
07	Sviluppo sostenibile territorio montano piccoli Comuni	0,00	0,00	0,00	0,00	0,00	0,00	0,00	0,00	0,00	0,00	0,00
08	Qualità dell'aria e riduzione dell'inquinamento	0,00	0,00	0,00	0,00	0,00	0,00	0,00	0,00	0,00	0,00	0,00
09	Politica regionale unitaria per lo sviluppo sostenibile e la tutela del territorio e l'ambiente (solo per le Regioni)	0,00	0,00	0,00	0,00	0,00	0,00	0,00	0,00	0,00	0,00	0,00
	Totale Missione 09	**0,00**	**0,00**	**0,00**	**0,00**	**0,00**	**0,00**	**0,00**	**0,00**	**0,00**	**0,00**	**0,00**

	MISSIONI E PROGRAMMI \ MACROAGGREGATI	Tributi in conto capitale a carico dell'ente	Investimenti fissi lordi e acquisto di terreni	Contributi agli investimenti	Altri trasferimenti in conto capitale	Altre spese in conto capitale	Totale SPESE IN CONTO CAPITALE	Acquisizioni di attività finanziarie	Concessione crediti di breve termine	Concessione crediti di medio - lungo termine	Altre spese per incremento di attività finanziarie	Totale
		201	202	203	204	205	200	301	302	303	304	300
10	***Missione 10 - TRASPORTI E DIRITTO ALLA MOBILITÀ***											
01	Trasporto ferroviario	0,00	0,00	0,00	0,00	0,00	0,00	0,00	0,00	0,00	0,00	0,00
02	Trasporto pubblico locale	0,00	0,00	0,00	0,00	0,00	0,00	0,00	0,00	0,00	0,00	0,00
03	Trasporto per vie d'acqua	0,00	0,00	0,00	0,00	0,00	0,00	0,00	0,00	0,00	0,00	0,00
04	Altre modalità di trasporto	0,00	0,00	0,00	0,00	0,00	0,00	0,00	0,00	0,00	0,00	0,00
05	Viabilità e infrastrutture stradali	0,00	0,00	0,00	0,00	0,00	0,00	0,00	0,00	0,00	0,00	0,00
06	Politica regionale unitaria per i trasporti e il diritto alla mobilità (solo per le Regioni)	0,00	0,00	0,00	0,00	0,00	0,00	0,00	0,00	0,00	0,00	0,00
	Totale Missione 10	**0,00**	**0,00**	**0,00**	**0,00**	**0,00**	**0,00**	**0,00**	**0,00**	**0,00**	**0,00**	**0,00**
11	***Missione 11 - SOCCORSO CIVILE***											
01	Sistema di protezione civile	0,00	0,00	0,00	0,00	0,00	0,00	0,00	0,00	0,00	0,00	0,00
02	Interventi a seguito di calamità naturali	0,00	0,00	0,00	0,00	0,00	0,00	0,00	0,00	0,00	0,00	0,00
03	Politica regionale unitaria per il soccorso e la protezione civile (solo per le Regioni)	0,00	0,00	0,00	0,00	0,00	0,00	0,00	0,00	0,00	0,00	0,00
	Totale Missione 11	**0,00**	**0,00**	**0,00**	**0,00**	**0,00**	**0,00**	**0,00**	**0,00**	**0,00**	**0,00**	**0,00**

Bollettino Ufficiale della Regione Puglia - n. 104 del 8-8-2018

50961

Consiglio regionale della Puglia

PROSPETTO DELLE SPESE DI BILANCIO PER MISSIONI, PROGRAMMI E MACROAGGREGATI

SPESE IN CONTO CAPITALE E SPESE PER INCREMENTO DI ATTIVITA' FINANZIARIE - Impegni

Esercizio Finanziario 2017

DATA	28/06/2018
REVISIONE	01
PAGINA	7 di 12

MISSIONI E PROGRAMMI \ MACROAGGREGATI		Tributi in conto capitale a carico dell'ente	Investimenti fissi lordi e acquisto di terreni	Contributi agli investimenti	Altri trasferimenti in conto capitale	Altre spese in conto capitale	Totale SPESE IN CONTO CAPITALE	Acquisizioni di attività finanziarie	Concessione crediti di breve termine	Concessione crediti di medio - lungo termine	Altre spese per incremento di attività finanziarie	Totale
		201	202	203	204	205	200	301	302	303	304	300
12	***Missione 12 - DIRITTI SOCIALI, POLITICHE SOCIALI E FAMIGLIA***											
01	Interventi per l'infanzia e i minori e per asili nido	0,00	0,00	0,00	0,00	0,00	0,00	0,00	0,00	0,00	0,00	0,00
02	Interventi per la disabilità	0,00	0,00	0,00	0,00	0,00	0,00	0,00	0,00	0,00	0,00	0,00
03	Interventi per gli anziani	0,00	0,00	0,00	0,00	0,00	0,00	0,00	0,00	0,00	0,00	0,00
04	Interventi per soggetti a rischio di esclusione sociale	0,00	0,00	0,00	0,00	0,00	0,00	0,00	0,00	0,00	0,00	0,00
05	Interventi per le famiglie	0,00	0,00	0,00	0,00	0,00	0,00	0,00	0,00	0,00	0,00	0,00
06	Interventi per il diritto alla casa	0,00	0,00	0,00	0,00	0,00	0,00	0,00	0,00	0,00	0,00	0,00
07	Programmazione e governo della rete dei servizi sociosanitari e sociali	0,00	0,00	0,00	0,00	0,00	0,00	0,00	0,00	0,00	0,00	0,00
08	Cooperazione e associazionismo	0,00	0,00	0,00	0,00	0,00	0,00	0,00	0,00	0,00	0,00	0,00
09	Servizio necroscopico e cimiteriale	0,00	0,00	0,00	0,00	0,00	0,00	0,00	0,00	0,00	0,00	0,00
10	Politica regionale unitaria per i diritti sociali e la famiglia (solo per le Regioni)	0,00	0,00	0,00	0,00	0,00	0,00	0,00	0,00	0,00	0,00	0,00
	Totale Missione 12	**0,00**	**0,00**	**0,00**	**0,00**	**0,00**	**0,00**	**0,00**	**0,00**	**0,00**	**0,00**	**0,00**

MISSIONI E PROGRAMMI \ MACROAGGREGATI		Tributi in conto capitale a carico dell'ente	Investimenti fissi lordi e acquisto di terreni	Contributi agli investimenti	Altri trasferimenti in conto capitale	Altre spese in conto capitale	Totale SPESE IN CONTO CAPITALE	Acquisizioni di attività finanziarie	Concessione crediti di breve termine	Concessione crediti di medio - lungo termine	Altre spese per incremento di attività finanziarie	Totale
		201	202	203	204	205	200	301	302	303	304	300
13	***Missione 13 - TUTELA DELLA SALUTE***											
01	Servizio sanitario regionale - finanziamento ordinario corrente per la garanzia dei LEA	0,00	0,00	0,00	0,00	0,00	0,00	0,00	0,00	0,00	0,00	0,00
02	Servizio sanitario regionale - finanziamento aggiuntivo corrente per livelli di assistenza superiori ai LEA	0,00	0,00	0,00	0,00	0,00	0,00	0,00	0,00	0,00	0,00	0,00
03	Servizio sanitario regionale - finanziamento aggiuntivo corrente per la copertura dello squilibrio di bilancio corrente	0,00	0,00	0,00	0,00	0,00	0,00	0,00	0,00	0,00	0,00	0,00
04	Servizio sanitario regionale - ripiano di disavanzi sanitari relativi ad esercizi pregressi	0,00	0,00	0,00	0,00	0,00	0,00	0,00	0,00	0,00	0,00	0,00
05	Servizio sanitario regionale - investimenti sanitari	0,00	0,00	0,00	0,00	0,00	0,00	0,00	0,00	0,00	0,00	0,00
06	Servizio sanitario regionale - restituzione maggiori gettiti SSN	0,00	0,00	0,00	0,00	0,00	0,00	0,00	0,00	0,00	0,00	0,00
07	Ulteriori spese in materia sanitaria	0,00	0,00	0,00	0,00	0,00	0,00	0,00	0,00	0,00	0,00	0,00
08	Politica regionale unitaria per la tutela della salute (solo per le Regioni)	0,00	0,00	0,00	0,00	0,00	0,00	0,00	0,00	0,00	0,00	0,00
	Totale Missione 13	**0,00**	**0,00**	**0,00**	**0,00**	**0,00**	**0,00**	**0,00**	**0,00**	**0,00**	**0,00**	**0,00**

Bollettino Ufficiale della Regione Puglia - n. 104 del 8-8-2018

50963

Consiglio regionale della Puglia

PROSPETTO DELLE SPESE DI BILANCIO PER MISSIONI, PROGRAMMI E MACROAGGREGATI

SPESE IN CONTO CAPITALE E SPESE PER INCREMENTO DI ATTIVITA' FINANZIARIE - Impegni

Esercizio Finanziario 2017

DATA	28/06/2018
REVISIONE	01
PAGINA	9 di 12

MISSIONI E PROGRAMMI \ MACROAGGREGATI		Tributi in conto capitale a carico dell'ente	Investimenti fissi lordi e acquisto di terreni	Contributi agli investimenti	Altri trasferimenti in conto capitale	Altre spese in conto capitale	Totale SPESE IN CONTO CAPITALE	Acquisizioni di attività finanziarie	Concessione crediti di breve termine	Concessione crediti di medio - lungo termine	Altre spese per incremento di attività finanziarie	Totale
		201	202	203	204	205	200	301	302	303	304	300
14	***Missione 14 - SVILUPPO ECONOMICO E COMPETITIVITÀ***											
01	Industria, PMI e Artigianato	0,00	0,00	0,00	0,00	0,00	0,00	0,00	0,00	0,00	0,00	0,00
02	Commercio - reti distributive - tutela dei consumatori	0,00	0,00	0,00	0,00	0,00	0,00	0,00	0,00	0,00	0,00	0,00
03	Ricerca e innovazione	0,00	0,00	0,00	0,00	0,00	0,00	0,00	0,00	0,00	0,00	0,00
04	Reti e altri servizi di pubblica utilità	0,00	0,00	0,00	0,00	0,00	0,00	0,00	0,00	0,00	0,00	0,00
05	Politica regionale unitaria per lo sviluppo economico e la competitività (solo per le Regioni)	0,00	0,00	0,00	0,00	0,00	0,00	0,00	0,00	0,00	0,00	0,00
	Totale Missione 14	**0,00**	**0,00**	**0,00**	**0,00**	**0,00**	**0,00**	**0,00**	**0,00**	**0,00**	**0,00**	**0,00**
15	***Missione 15 - POLITICHE PER IL LAVORO E LA FORMAZIONE PROFESSIONALE***											
01	Servizi per lo sviluppo del mercato del lavoro	0,00	0,00	0,00	0,00	0,00	0,00	0,00	0,00	0,00	0,00	0,00
02	Formazione professionale	0,00	0,00	0,00	0,00	0,00	0,00	0,00	0,00	0,00	0,00	0,00
03	Sostegno all'occupazione	0,00	0,00	0,00	0,00	0,00	0,00	0,00	0,00	0,00	0,00	0,00
04	Politica regionale unitaria per il lavoro e la formazione professionale (solo per le Regioni)	0,00	0,00	0,00	0,00	0,00	0,00	0,00	0,00	0,00	0,00	0,00
	Totale Missione 15	**0,00**	**0,00**	**0,00**	**0,00**	**0,00**	**0,00**	**0,00**	**0,00**	**0,00**	**0,00**	**0,00**

MISSIONI E PROGRAMMI \ MACROAGGREGATI		Tributi in conto capitale a carico dell'ente	Investimenti fissi lordi e acquisto di terreni	Contributi agli investimenti	Altri trasferimenti in conto capitale	Altre spese in conto capitale	Totale SPESE IN CONTO CAPITALE	Acquisizioni di attività finanziarie	Concessione crediti di breve termine	Concessione crediti di medio - lungo termine	Altre spese per incremento di attività finanziarie	Totale
		201	202	203	204	205	200	301	302	303	304	300
16	***Missione 16 - AGRICOLTURA, POLITICHE AGROALIMENTARI E PESCA***											
01	Sviluppo del settore agricolo e del sistema agroalimentare	0,00	0,00	0,00	0,00	0,00	0,00	0,00	0,00	0,00	0,00	0,00
02	Caccia e pesca	0,00	0,00	0,00	0,00	0,00	0,00	0,00	0,00	0,00	0,00	0,00
03	Politica regionale unitaria per l'agricoltura, i sistemi agroalimentari, la caccia e la pesca (solo per le Regioni)	0,00	0,00	0,00	0,00	0,00	0,00	0,00	0,00	0,00	0,00	0,00
	Totale Missione 16	**0,00**	**0,00**	**0,00**	**0,00**	**0,00**	**0,00**	**0,00**	**0,00**	**0,00**	**0,00**	**0,00**
17	***Missione 17 - ENERGIA E DIVERSIFICAZIONE DELLE FONTI ENERGETICHE***											
01	Fonti energetiche	0,00	0,00	0,00	0,00	0,00	0,00	0,00	0,00	0,00	0,00	0,00
02	Politica regionale unitaria per l'energia e la diversificazione delle fonti energetiche (solo per le Regioni)	0,00	0,00	0,00	0,00	0,00	0,00	0,00	0,00	0,00	0,00	0,00
	Totale Missione 17	**0,00**	**0,00**	**0,00**	**0,00**	**0,00**	**0,00**	**0,00**	**0,00**	**0,00**	**0,00**	**0,00**
18	***Missione 18 - RELAZIONI CON LE ALTRE AUTONOMIE TERRITORIALI E LOCALI***											
01	Relazioni finanziarie con le altre autonomie territoriali	0,00	0,00	0,00	0,00	0,00	0,00	0,00	0,00	0,00	0,00	0,00
02	Politica regionale unitaria per le relazioni con le altre autonomie locali (solo per le Regioni)	0,00	0,00	0,00	0,00	0,00	0,00	0,00	0,00	0,00	0,00	0,00
	Totale Missione 18	**0,00**	**0,00**	**0,00**	**0,00**	**0,00**	**0,00**	**0,00**	**0,00**	**0,00**	**0,00**	**0,00**

Bollettino Ufficiale della Regione Puglia - n. 104 del 8-8-2018

50965

Consiglio regionale della Puglia

PROSPETTO DELLE SPESE DI BILANCIO PER MISSIONI, PROGRAMMI E MACROAGGREGATI

SPESE IN CONTO CAPITALE E SPESE PER INCREMENTO DI ATTIVITA' FINANZIARIE - Impegni

Esercizio Finanziario 2017

DATA	28/06/2018
REVISIONE	01
PAGINA	11 di 12

	MISSIONI E PROGRAMMI \ MACROAGGREGATI	Tributi in conto capitale a carico dell'ente	Investimenti fissi lordi e acquisto di terreni	Contributi agli investimenti	Altri trasferimenti in conto capitale	Altre spese in conto capitale	Totale SPESE IN CONTO CAPITALE	Acquisizioni di attività finanziarie	Concessione crediti di breve termine	Concessione crediti di medio - lungo termine	Altre spese per incremento di attività finanziarie	Totale
		201	202	203	204	205	200	301	302	303	304	300
19	***Missione 19 - RELAZIONI INTERNAZIONALI***											
01	Relazioni internazionali e Cooperazione allo sviluppo	0,00	0,00	0,00	0,00	0,00	0,00	0,00	0,00	0,00	0,00	0,00
02	Cooperazione territoriale (solo per le Regioni)	0,00	0,00	0,00	0,00	0,00	0,00	0,00	0,00	0,00	0,00	0,00
	Totale Missione 19	**0,00**	**0,00**	**0,00**	**0,00**	**0,00**	**0,00**	**0,00**	**0,00**	**0,00**	**0,00**	**0,00**
20	***Missione 20 - FONDI E ACCANTONAMENTI***											
01	Fondo di riserva	0,00	0,00	0,00	0,00	0,00	0,00	0,00	0,00	0,00	0,00	0,00
02	Fondo crediti di dubbia esigibilità	0,00	0,00	0,00	0,00	0,00	0,00	0,00	0,00	0,00	0,00	0,00
03	Altri fondi	0,00	0,00	0,00	0,00	0,00	0,00	0,00	0,00	0,00	0,00	0,00
	Totale Missione 20	**0,00**	**0,00**	**0,00**	**0,00**	**0,00**	**0,00**	**0,00**	**0,00**	**0,00**	**0,00**	**0,00**
50	***Missione 50 - DEBITO PUBBLICO***											
01	Quota interessi ammortamento mutui e prestiti obbligazionari	0,00	0,00	0,00	0,00	0,00	0,00	0,00	0,00	0,00	0,00	0,00
02	Quota capitale ammortamento mutui e prestiti obbligazionari	0,00	0,00	0,00	0,00	0,00	0,00	0,00	0,00	0,00	0,00	0,00
	Totale Missione 50	**0,00**	**0,00**	**0,00**	**0,00**	**0,00**	**0,00**	**0,00**	**0,00**	**0,00**	**0,00**	**0,00**

	MISSIONI E PROGRAMMI \ MACROAGGREGATI	Tributi in conto capitale a carico dell'ente	Investimenti fissi lordi e acquisto di terreni	Contributi agli investimenti	Altri trasferimenti in conto capitale	Altre spese in conto capitale	Totale SPESE IN CONTO CAPITALE	Acquisizioni di attività finanziarie	Concessione crediti di breve termine	Concessione crediti di medio - lungo termine	Altre spese per incremento di attività finanziarie	Totale
		201	202	203	204	205	200	301	302	303	304	300
60	***Missione 60 - ANTICIPAZIONI FINANZIARIE***											
01	Restituzione anticipazioni di tesoreria	0,00	0,00	0,00	0,00	0,00	0,00	0,00	0,00	0,00	0,00	0,00
	Totale Missione 60	**0,00**	**0,00**	**0,00**	**0,00**	**0,00**	**0,00**	**0,00**	**0,00**	**0,00**	**0,00**	**0,00**
99	***Missione 99 - SERVIZI PER CONTO TERZI***											
01	Servizi per conto terzi - Partite di giro	0,00	0,00	0,00	0,00	0,00	0,00	0,00	0,00	0,00	0,00	0,00
02	Anticipazioni per il finanziamento del sistema sanitario nazionale	0,00	0,00	0,00	0,00	0,00	0,00	0,00	0,00	0,00	0,00	0,00
	Totale Missione 99	**0,00**	**0,00**	**0,00**	**0,00**	**0,00**	**0,00**	**0,00**	**0,00**	**0,00**	**0,00**	**0,00**
	TOTALE	**0,00**	**465.017,25**	**0,00**	**0,00**	**0,00**	**465.017,25**	**0,00**	**0,00**	**0,00**	**0,00**	**0,00**

Consiglio regionale della Puglia

PROSPETTO DELLE SPESE DI BILANCIO PER MISSIONI, PROGRAMMI E MACROAGGREGATI

SPESE IN CONTO CAPITALE E SPESE PER INCREMENTO DI ATTIVITA' FINANZIARIE - PAGAMENTI IN C/COMPETENZA

Esercizio Finanziario 2017

DATA	29/06/2018
REVISIONE	01
PAGINA	1 di 12

	MISSIONI E PROGRAMMI \ MACROAGGREGATI	Tributi in conto capitale a carico dell'ente	Investimenti fissi lordi e acquisto di terreni	Contributi agli investimenti	Altri trasferimenti in conto capitale	Altre spese in conto capitale	Totale SPESE IN CONTO CAPITALE	Acquisizioni di attività finanziarie	Concessione crediti di breve termine	Concessione crediti di medio - lungo termine	Altre spese per incremento di attività finanziarie	Totale
		201	202	203	204	205	200	301	302	303	304	300
01	***Missione 01 - SERVIZI ISTITUZIONALI, GENERALI E DI GESTIONE***											
01	Organi istituzionali	0,00	0,00	0,00	0,00	0,00	0,00	0,00	0,00	0,00	0,00	0,00
02	Segreteria generale	0,00	0,00	0,00	0,00	0,00	0,00	0,00	0,00	0,00	0,00	0,00
03	Gestione economica, finanziaria, programmazione e provveditorato	0,00	1.689,30	0,00	0,00	0,00	1.689,30	0,00	0,00	0,00	0,00	0,00
04	Gestione delle entrate tributarie e servizi fiscali	0,00	0,00	0,00	0,00	0,00	0,00	0,00	0,00	0,00	0,00	0,00
05	Gestione dei beni demaniali e patrimoniali	0,00	0,00	0,00	0,00	0,00	0,00	0,00	0,00	0,00	0,00	0,00
06	Ufficio tecnico	0,00	0,00	0,00	0,00	0,00	0,00	0,00	0,00	0,00	0,00	0,00
07	Elezioni e consultazioni popolari - Anagrafe e stato civile	0,00	0,00	0,00	0,00	0,00	0,00	0,00	0,00	0,00	0,00	0,00
08	Statistica e sistemi informativi	0,00	376.030,29	0,00	0,00	0,00	376.030,29	0,00	0,00	0,00	0,00	0,00
09	Assistenza tecnico-amministrativa agli enti locali	0,00	0,00	0,00	0,00	0,00	0,00	0,00	0,00	0,00	0,00	0,00
10	Risorse umane	0,00	0,00	0,00	0,00	0,00	0,00	0,00	0,00	0,00	0,00	0,00
11	Altri servizi generali	0,00	0,00	0,00	0,00	0,00	0,00	0,00	0,00	0,00	0,00	0,00
12	Politica regionale unitaria per i servizi istituzionali, generali e di gestione	0,00	0,00	0,00	0,00	0,00	0,00	0,00	0,00	0,00	0,00	0,00
	Totale Missione 01	**0,00**	**377.719,59**	**0,00**	**0,00**	**0,00**	**377.719,59**	**0,00**	**0,00**	**0,00**	**0,00**	**0,00**

MISSIONI E PROGRAMMI \ MACROAGGREGATI		Tributi in conto capitale a carico dell'ente	Investimenti fissi lordi e acquisto di terreni	Contributi agli investimenti	Altri trasferimenti in conto capitale	Altre spese in conto capitale	Totale SPESE IN CONTO CAPITALE	Acquisizioni di attività finanziarie	Concessione crediti di breve termine	Concessione crediti di medio - lungo termine	Altre spese per incremento di attività finanziarie	Totale
		201	202	203	204	205	200	301	302	303	304	300
02	*Missione 02 - GIUSTIZIA*											
01	Uffici giudiziari	0,00	0,00	0,00	0,00	0,00	0,00	0,00	0,00	0,00	0,00	0,00
02	Casa circondariale e altri servizi	0,00	0,00	0,00	0,00	0,00	0,00	0,00	0,00	0,00	0,00	0,00
03	Politica regionale unitaria per la giustizia	0,00	0,00	0,00	0,00	0,00	0,00	0,00	0,00	0,00	0,00	0,00
	Totale Missione 02	**0,00**	**0,00**	**0,00**	**0,00**	**0,00**	**0,00**	**0,00**	**0,00**	**0,00**	**0,00**	**0,00**
03	*Missione 03 - ORDINE PUBBLICO E SICUREZZA*											
01	Polizia locale e amministrativa	0,00	0,00	0,00	0,00	0,00	0,00	0,00	0,00	0,00	0,00	0,00
02	Sistema integrato di sicurezza urbana	0,00	0,00	0,00	0,00	0,00	0,00	0,00	0,00	0,00	0,00	0,00
03	Politica regionale unitaria per l'ordine pubblico e la sicurezza (solo per le Regioni)	0,00	0,00	0,00	0,00	0,00	0,00	0,00	0,00	0,00	0,00	0,00
	Totale Missione 03	**0,00**	**0,00**	**0,00**	**0,00**	**0,00**	**0,00**	**0,00**	**0,00**	**0,00**	**0,00**	**0,00**

Bollettino Ufficiale della Regione Puglia - n. 104 del 8-8-2018

50969

Consiglio regionale della Puglia

PROSPETTO DELLE SPESE DI BILANCIO PER MISSIONI, PROGRAMMI E MACROAGGREGATI

SPESE IN CONTO CAPITALE E SPESE PER INCREMENTO DI ATTIVITA' FINANZIARIE - PAGAMENTI IN C/COMPETENZA

Esercizio Finanziario 2017

DATA	29/06/2018
REVISIONE	01
PAGINA	3 di 12

	MISSIONI E PROGRAMMI \ MACROAGGREGATI	Tributi in conto capitale a carico dell'ente	Investimenti fissi lordi e acquisto di terreni	Contributi agli investimenti	Altri trasferimenti in conto capitale	Altre spese in conto capitale	Totale SPESE IN CONTO CAPITALE	Acquisizioni di attività finanziarie	Concessione crediti di breve termine	Concessione crediti di medio - lungo termine	Altre spese per incremento di attività finanziarie	Totale
		201	202	203	204	205	200	301	302	303	304	300
04	***Missione 04 - ISTRUZIONE E DIRITTO ALLO STUDIO***											
01	Istruzione prescolastica	0,00	0,00	0,00	0,00	0,00	0,00	0,00	0,00	0,00	0,00	0,00
02	Altri ordini di istruzione non universitaria	0,00	0,00	0,00	0,00	0,00	0,00	0,00	0,00	0,00	0,00	0,00
03	Edilizia scolastica	0,00	0,00	0,00	0,00	0,00	0,00	0,00	0,00	0,00	0,00	0,00
04	Istruzione universitaria	0,00	0,00	0,00	0,00	0,00	0,00	0,00	0,00	0,00	0,00	0,00
05	Istruzione tecnica superiore	0,00	0,00	0,00	0,00	0,00	0,00	0,00	0,00	0,00	0,00	0,00
06	Servizi ausiliari all'istruzione	0,00	0,00	0,00	0,00	0,00	0,00	0,00	0,00	0,00	0,00	0,00
07	Diritto allo studio	0,00	0,00	0,00	0,00	0,00	0,00	0,00	0,00	0,00	0,00	0,00
08	Politica regionale unitaria per l'istruzione e il diritto allo studio	0,00	0,00	0,00	0,00	0,00	0,00	0,00	0,00	0,00	0,00	0,00
	Totale Missione 04	**0,00**	**0,00**	**0,00**	**0,00**	**0,00**	**0,00**	**0,00**	**0,00**	**0,00**	**0,00**	**0,00**
05	***Missione 05 - TUTELA E VALORIZZAZIONE DEI BENI E DELLE ATTIVITÀ CULTURALI***											
01	Valorizzazione dei beni di interesse storico	0,00	0,00	0,00	0,00	0,00	0,00	0,00	0,00	0,00	0,00	0,00
02	Attività culturali e interventi diversi nel settore culturale	0,00	23.573,30	0,00	0,00	0,00	23.573,30	0,00	0,00	0,00	0,00	0,00
03	Politica regionale unitaria per la tutela dei beni e delle attività culturali	0,00	0,00	0,00	0,00	0,00	0,00	0,00	0,00	0,00	0,00	0,00
	Totale Missione 05	**0,00**	**23.573,30**	**0,00**	**0,00**	**0,00**	**23.573,30**	**0,00**	**0,00**	**0,00**	**0,00**	**0,00**

	MISSIONI E PROGRAMMI \ MACROAGGREGATI	Tributi in conto capitale a carico dell'ente	Investimenti fissi lordi e acquisto di terreni	Contributi agli investimenti	Altri trasferimenti in conto capitale	Altre spese in conto capitale	Totale SPESE IN CONTO CAPITALE	Acquisizioni di attività finanziarie	Concessione crediti di breve termine	Concessione crediti di medio - lungo termine	Altre spese per incremento di attività finanziarie	Totale
		201	202	203	204	205	200	301	302	303	304	300
06	***Missione 06 - POLITICHE GIOVANILI, SPORT E TEMPO LIBERO***											
01	Sport e tempo libero	0,00	0,00	0,00	0,00	0,00	0,00	0,00	0,00	0,00	0,00	0,00
02	Giovani	0,00	0,00	0,00	0,00	0,00	0,00	0,00	0,00	0,00	0,00	0,00
03	Politica regionale unitaria per i giovani, lo sport e il tempo libero	0,00	0,00	0,00	0,00	0,00	0,00	0,00	0,00	0,00	0,00	0,00
	Totale Missione 06	**0,00**	**0,00**	**0,00**	**0,00**	**0,00**	**0,00**	**0,00**	**0,00**	**0,00**	**0,00**	**0,00**
07	***Missione 07 - TURISMO***											
01	Sviluppo e valorizzazione del turismo	0,00	0,00	0,00	0,00	0,00	0,00	0,00	0,00	0,00	0,00	0,00
02	Politica regionale unitaria per il turismo (solo per le Regioni)	0,00	0,00	0,00	0,00	0,00	0,00	0,00	0,00	0,00	0,00	0,00
	Totale Missione 07	**0,00**	**0,00**	**0,00**	**0,00**	**0,00**	**0,00**	**0,00**	**0,00**	**0,00**	**0,00**	**0,00**
08	***Missione 08 - ASSETTO DEL TERRITORIO ED EDILIZIA ABITATIVA***											
01	Urbanistica e assetto del territorio	0,00	0,00	0,00	0,00	0,00	0,00	0,00	0,00	0,00	0,00	0,00
02	Edilizia residenziale pubblica e locale e piani di edilizia economico-popolare	0,00	0,00	0,00	0,00	0,00	0,00	0,00	0,00	0,00	0,00	0,00
03	Politica regionale unitaria per l'assetto del territorio e l'edilizia abitativa (solo per le Regioni)	0,00	0,00	0,00	0,00	0,00	0,00	0,00	0,00	0,00	0,00	0,00
	Totale Missione 08	**0,00**	**0,00**	**0,00**	**0,00**	**0,00**	**0,00**	**0,00**	**0,00**	**0,00**	**0,00**	**0,00**

Bollettino Ufficiale della Regione Puglia - n. 104 del 8-8-2018

Consiglio regionale della Puglia

PROSPETTO DELLE SPESE DI BILANCIO PER MISSIONI, PROGRAMMI E MACROAGGREGATI

SPESE IN CONTO CAPITALE E SPESE PER INCREMENTO DI ATTIVITA' FINANZIARIE - PAGAMENTI IN C/COMPETENZA

Esercizio Finanziario 2017

DATA	29/06/2018
REVISIONE	01
PAGINA	5 di 12

MISSIONI E PROGRAMMI \ MACROAGGREGATI		Tributi in conto capitale a carico dell'ente	Investimenti fissi lordi e acquisto di terreni	Contributi agli investimenti	Altri trasferimenti in conto capitale	Altre spese in conto capitale	Totale SPESE IN CONTO CAPITALE	Acquisizioni di attività finanziarie	Concessione crediti di breve termine	Concessione crediti di medio - lungo termine	Altre spese per incremento di attività finanziarie	Totale
		201	202	203	204	205	200	301	302	303	304	300
09	***Missione 09 - SVILUPPO SOSTENIBILE E TUTELA DEL TERRITORIO E DELL'AMBIENTE***											
01	Difesa del suolo	0,00	0,00	0,00	0,00	0,00	0,00	0,00	0,00	0,00	0,00	0,00
02	Tutela, valorizzazione e recupero ambientale	0,00	0,00	0,00	0,00	0,00	0,00	0,00	0,00	0,00	0,00	0,00
03	Rifiuti	0,00	0,00	0,00	0,00	0,00	0,00	0,00	0,00	0,00	0,00	0,00
04	Servizio idrico integrato	0,00	0,00	0,00	0,00	0,00	0,00	0,00	0,00	0,00	0,00	0,00
05	Aree protette, parchi naturali, protezione naturalistica e forestazione	0,00	0,00	0,00	0,00	0,00	0,00	0,00	0,00	0,00	0,00	0,00
06	Tutela e valorizzazione delle risorse idriche	0,00	0,00	0,00	0,00	0,00	0,00	0,00	0,00	0,00	0,00	0,00
07	Sviluppo sostenibile territorio montano piccoli Comuni	0,00	0,00	0,00	0,00	0,00	0,00	0,00	0,00	0,00	0,00	0,00
08	Qualità dell'aria e riduzione dell'inquinamento	0,00	0,00	0,00	0,00	0,00	0,00	0,00	0,00	0,00	0,00	0,00
09	Politica regionale unitaria per lo sviluppo sostenibile e la tutela del territorio e l'ambiente (solo per le Regioni)	0,00	0,00	0,00	0,00	0,00	0,00	0,00	0,00	0,00	0,00	0,00
	Totale Missione 09	**0,00**	**0,00**	**0,00**	**0,00**	**0,00**	**0,00**	**0,00**	**0,00**	**0,00**	**0,00**	**0,00**

	MISSIONI E PROGRAMMI \ MACROAGGREGATI	Tributi in conto capitale a carico dell'ente	Investimenti fissi lordi e acquisto di terreni	Contributi agli investimenti	Altri trasferimenti in conto capitale	Altre spese in conto capitale	Totale SPESE IN CONTO CAPITALE	Acquisizioni di attività finanziarie	Concessione crediti di breve termine	Concessione crediti di medio - lungo termine	Altre spese per incremento di attività finanziarie	Totale
		201	202	203	204	205	200	301	302	303	304	300
10	***Missione 10 - TRASPORTI E DIRITTO ALLA MOBILITÀ***											
01	Trasporto ferroviario	0,00	0,00	0,00	0,00	0,00	0,00	0,00	0,00	0,00	0,00	0,00
02	Trasporto pubblico locale	0,00	0,00	0,00	0,00	0,00	0,00	0,00	0,00	0,00	0,00	0,00
03	Trasporto per vie d'acqua	0,00	0,00	0,00	0,00	0,00	0,00	0,00	0,00	0,00	0,00	0,00
04	Altre modalità di trasporto	0,00	0,00	0,00	0,00	0,00	0,00	0,00	0,00	0,00	0,00	0,00
05	Viabilità e infrastrutture stradali	0,00	0,00	0,00	0,00	0,00	0,00	0,00	0,00	0,00	0,00	0,00
06	Politica regionale unitaria per i trasporti e il diritto alla mobilità (solo per le Regioni)	0,00	0,00	0,00	0,00	0,00	0,00	0,00	0,00	0,00	0,00	0,00
	Totale Missione 10	**0,00**	**0,00**	**0,00**	**0,00**	**0,00**	**0,00**	**0,00**	**0,00**	**0,00**	**0,00**	**0,00**
11	***Missione 11 - SOCCORSO CIVILE***											
01	Sistema di protezione civile	0,00	0,00	0,00	0,00	0,00	0,00	0,00	0,00	0,00	0,00	0,00
02	Interventi a seguito di calamità naturali	0,00	0,00	0,00	0,00	0,00	0,00	0,00	0,00	0,00	0,00	0,00
03	Politica regionale unitaria per il soccorso e la protezione civile (solo per le Regioni)	0,00	0,00	0,00	0,00	0,00	0,00	0,00	0,00	0,00	0,00	0,00
	Totale Missione 11	**0,00**	**0,00**	**0,00**	**0,00**	**0,00**	**0,00**	**0,00**	**0,00**	**0,00**	**0,00**	**0,00**

Bollettino Ufficiale della Regione Puglia - n. 104 del 8-8-2018

50973

Consiglio regionale della Puglia

PROSPETTO DELLE SPESE DI BILANCIO PER MISSIONI, PROGRAMMI E MACROAGGREGATI

SPESE IN CONTO CAPITALE E SPESE PER INCREMENTO DI ATTIVITA' FINANZIARIE - PAGAMENTI IN C/COMPETENZA

Esercizio Finanziario 2017

DATA	29/06/2018
REVISIONE	01
PAGINA	7 di 12

	MISSIONI E PROGRAMMI \ MACROAGGREGATI	Tributi in conto capitale a carico dell'ente	Investimenti fissi lordi e acquisto di terreni	Contributi agli investimenti	Altri trasferimenti in conto capitale	Altre spese in conto capitale	Totale SPESE IN CONTO CAPITALE	Acquisizioni di attività finanziarie	Concessione crediti di breve termine	Concessione crediti di medio - lungo termine	Altre spese per incremento di attività finanziarie	Totale
		201	202	203	204	205	200	301	302	303	304	300
12	***Missione 12 - DIRITTI SOCIALI, POLITICHE SOCIALI E FAMIGLIA***											
01	Interventi per l'infanzia e i minori e per asili nido	0,00	0,00	0,00	0,00	0,00	0,00	0,00	0,00	0,00	0,00	0,00
02	Interventi per la disabilità	0,00	0,00	0,00	0,00	0,00	0,00	0,00	0,00	0,00	0,00	0,00
03	Interventi per gli anziani	0,00	0,00	0,00	0,00	0,00	0,00	0,00	0,00	0,00	0,00	0,00
04	Interventi per soggetti a rischio di esclusione sociale	0,00	0,00	0,00	0,00	0,00	0,00	0,00	0,00	0,00	0,00	0,00
05	Interventi per le famiglie	0,00	0,00	0,00	0,00	0,00	0,00	0,00	0,00	0,00	0,00	0,00
06	Interventi per il diritto alla casa	0,00	0,00	0,00	0,00	0,00	0,00	0,00	0,00	0,00	0,00	0,00
07	Programmazione e governo della rete dei servizi sociosanitari e sociali	0,00	0,00	0,00	0,00	0,00	0,00	0,00	0,00	0,00	0,00	0,00
08	Cooperazione e associazionismo	0,00	0,00	0,00	0,00	0,00	0,00	0,00	0,00	0,00	0,00	0,00
09	Servizio necroscopico e cimiteriale	0,00	0,00	0,00	0,00	0,00	0,00	0,00	0,00	0,00	0,00	0,00
10	Politica regionale unitaria per i diritti sociali e la famiglia (solo per le Regioni)	0,00	0,00	0,00	0,00	0,00	0,00	0,00	0,00	0,00	0,00	0,00
	Totale Missione 12	**0,00**	**0,00**	**0,00**	**0,00**	**0,00**	**0,00**	**0,00**	**0,00**	**0,00**	**0,00**	**0,00**

	MISSIONI E PROGRAMMI \ MACROAGGREGATI	Tributi in conto capitale a carico dell'ente	Investimenti fissi lordi e acquisto di terreni	Contributi agli investimenti	Altri trasferimenti in conto capitale	Altre spese in conto capitale	Totale SPESE IN CONTO CAPITALE	Acquisizioni di attività finanziarie	Concessione crediti di breve termine	Concessione crediti di medio - lungo termine	Altre spese per incremento di attività finanziarie	Totale
		201	202	203	204	205	200	301	302	303	304	300
13	***Missione 13 - TUTELA DELLA SALUTE***											
01	Servizio sanitario regionale - finanziamento ordinario corrente per la garanzia dei LEA	0,00	0,00	0,00	0,00	0,00	0,00	0,00	0,00	0,00	0,00	0,00
02	Servizio sanitario regionale - finanziamento aggiuntivo corrente per livelli di assistenza superiori ai LEA	0,00	0,00	0,00	0,00	0,00	0,00	0,00	0,00	0,00	0,00	0,00
03	Servizio sanitario regionale - finanziamento aggiuntivo corrente per la copertura dello squilibrio di bilancio corrente	0,00	0,00	0,00	0,00	0,00	0,00	0,00	0,00	0,00	0,00	0,00
04	Servizio sanitario regionale - ripiano di disavanzi sanitari relativi ad esercizi pregressi	0,00	0,00	0,00	0,00	0,00	0,00	0,00	0,00	0,00	0,00	0,00
05	Servizio sanitario regionale - investimenti sanitari	0,00	0,00	0,00	0,00	0,00	0,00	0,00	0,00	0,00	0,00	0,00
06	Servizio sanitario regionale - restituzione maggiori gettiti SSN	0,00	0,00	0,00	0,00	0,00	0,00	0,00	0,00	0,00	0,00	0,00
07	Ulteriori spese in materia sanitaria	0,00	0,00	0,00	0,00	0,00	0,00	0,00	0,00	0,00	0,00	0,00
08	Politica regionale unitaria per la tutela della salute (solo per le Regioni)	0,00	0,00	0,00	0,00	0,00	0,00	0,00	0,00	0,00	0,00	0,00
	Totale Missione 13	**0,00**	**0,00**	**0,00**	**0,00**	**0,00**	**0,00**	**0,00**	**0,00**	**0,00**	**0,00**	**0,00**

Bollettino Ufficiale della Regione Puglia - n. 104 del 8-8-2018

Consiglio regionale della Puglia

PROSPETTO DELLE SPESE DI BILANCIO PER MISSIONI, PROGRAMMI E MACROAGGREGATI

SPESE IN CONTO CAPITALE E SPESE PER INCREMENTO DI ATTIVITA' FINANZIARIE - PAGAMENTI IN C/COMPETENZA

Esercizio Finanziario 2017

DATA	29/06/2018
REVISIONE	01
PAGINA	9 di 12

	MISSIONI E PROGRAMMI \ MACROAGGREGATI	Tributi in conto capitale a carico dell'ente	Investimenti fissi lordi e acquisto di terreni	Contributi agli investimenti	Altri trasferimenti in conto capitale	Altre spese in conto capitale	Totale SPESE IN CONTO CAPITALE	Acquisizioni di attività finanziarie	Concessione crediti di breve termine	Concessione crediti di medio - lungo termine	Altre spese per incremento di attività finanziarie	Totale
		201	202	203	204	205	200	301	302	303	304	300
14	***Missione 14 - SVILUPPO ECONOMICO E COMPETITIVITÀ***											
01	Industria, PMI e Artigianato	0,00	0,00	0,00	0,00	0,00	0,00	0,00	0,00	0,00	0,00	0,00
02	Commercio - reti distributive - tutela dei consumatori	0,00	0,00	0,00	0,00	0,00	0,00	0,00	0,00	0,00	0,00	0,00
03	Ricerca e innovazione	0,00	0,00	0,00	0,00	0,00	0,00	0,00	0,00	0,00	0,00	0,00
04	Reti e altri servizi di pubblica utilità	0,00	0,00	0,00	0,00	0,00	0,00	0,00	0,00	0,00	0,00	0,00
05	Politica regionale unitaria per lo sviluppo economico e la competitività (solo per le Regioni)	0,00	0,00	0,00	0,00	0,00	0,00	0,00	0,00	0,00	0,00	0,00
	Totale Missione 14	**0,00**	**0,00**	**0,00**	**0,00**	**0,00**	**0,00**	**0,00**	**0,00**	**0,00**	**0,00**	**0,00**
15	***Missione 15 - POLITICHE PER IL LAVORO E LA FORMAZIONE PROFESSIONALE***											
01	Servizi per lo sviluppo del mercato del lavoro	0,00	0,00	0,00	0,00	0,00	0,00	0,00	0,00	0,00	0,00	0,00
02	Formazione professionale	0,00	0,00	0,00	0,00	0,00	0,00	0,00	0,00	0,00	0,00	0,00
03	Sostegno all'occupazione	0,00	0,00	0,00	0,00	0,00	0,00	0,00	0,00	0,00	0,00	0,00
04	Politica regionale unitaria per il lavoro e la formazione professionale (solo per le Regioni)	0,00	0,00	0,00	0,00	0,00	0,00	0,00	0,00	0,00	0,00	0,00
	Totale Missione 15	**0,00**	**0,00**	**0,00**	**0,00**	**0,00**	**0,00**	**0,00**	**0,00**	**0,00**	**0,00**	**0,00**

	MISSIONI E PROGRAMMI \ MACROAGGREGATI	Tributi in conto capitale a carico dell'ente	Investimenti fissi lordi e acquisto di terreni	Contributi agli investimenti	Altri trasferimenti in conto capitale	Altre spese in conto capitale	Totale SPESE IN CONTO CAPITALE	Acquisizioni di attività finanziarie	Concessione crediti di breve termine	Concessione crediti di medio - lungo termine	Altre spese per incremento di attività finanziarie	Totale
		201	202	203	204	205	200	301	302	303	304	300
16	***Missione 16 - AGRICOLTURA, POLITICHE AGROALIMENTARI E PESCA***											
01	Sviluppo del settore agricolo e del sistema agroalimentare	0,00	0,00	0,00	0,00	0,00	0,00	0,00	0,00	0,00	0,00	0,00
02	Caccia e pesca	0,00	0,00	0,00	0,00	0,00	0,00	0,00	0,00	0,00	0,00	0,00
03	Politica regionale unitaria per l'agricoltura, i sistemi agroalimentari, la caccia e la pesca (solo per le Regioni)	0,00	0,00	0,00	0,00	0,00	0,00	0,00	0,00	0,00	0,00	0,00
	Totale Missione 16	**0,00**	**0,00**	**0,00**	**0,00**	**0,00**	**0,00**	**0,00**	**0,00**	**0,00**	**0,00**	**0,00**
17	***Missione 17 - ENERGIA E DIVERSIFICAZIONE DELLE FONTI ENERGETICHE***											
01	Fonti energetiche	0,00	0,00	0,00	0,00	0,00	0,00	0,00	0,00	0,00	0,00	0,00
02	Politica regionale unitaria per l'energia e la diversificazione delle fonti energetiche (solo per le Regioni)	0,00	0,00	0,00	0,00	0,00	0,00	0,00	0,00	0,00	0,00	0,00
	Totale Missione 17	**0,00**	**0,00**	**0,00**	**0,00**	**0,00**	**0,00**	**0,00**	**0,00**	**0,00**	**0,00**	**0,00**
18	***Missione 18 - RELAZIONI CON LE ALTRE AUTONOMIE TERRITORIALI E LOCALI***											
01	Relazioni finanziarie con le altre autonomie territoriali	0,00	0,00	0,00	0,00	0,00	0,00	0,00	0,00	0,00	0,00	0,00
02	Politica regionale unitaria per le relazioni con le altre autonomie locali (solo per le Regioni)	0,00	0,00	0,00	0,00	0,00	0,00	0,00	0,00	0,00	0,00	0,00
	Totale Missione 18	**0,00**	**0,00**	**0,00**	**0,00**	**0,00**	**0,00**	**0,00**	**0,00**	**0,00**	**0,00**	**0,00**

Bollettino Ufficiale della Regione Puglia - n. 104 del 8-8-2018

Consiglio regionale della Puglia

PROSPETTO DELLE SPESE DI BILANCIO PER MISSIONI, PROGRAMMI E MACROAGGREGATI

SPESE IN CONTO CAPITALE E SPESE PER INCREMENTO DI ATTIVITA' FINANZIARIE - PAGAMENTI IN C/COMPETENZA

Esercizio Finanziario 2017

DATA	29/06/2018
REVISIONE	01
PAGINA	11 di 12

	MISSIONI E PROGRAMMI \ MACROAGGREGATI	Tributi in conto capitale a carico dell'ente	Investimenti fissi lordi e acquisto di terreni	Contributi agli investimenti	Altri trasferimenti in conto capitale	Altre spese in conto capitale	Totale SPESE IN CONTO CAPITALE	Acquisizioni di attività finanziarie	Concessione crediti di breve termine	Concessione crediti di medio - lungo termine	Altre spese per incremento di attività finanziarie	Totale
		201	202	203	204	205	200	301	302	303	304	300
19	***Missione 19 - RELAZIONI INTERNAZIONALI***											
01	Relazioni internazionali e Cooperazione allo sviluppo	0,00	0,00	0,00	0,00	0,00	0,00	0,00	0,00	0,00	0,00	0,00
02	Cooperazione territoriale (solo per le Regioni)	0,00	0,00	0,00	0,00	0,00	0,00	0,00	0,00	0,00	0,00	0,00
	Totale Missione 19	**0,00**	**0,00**	**0,00**	**0,00**	**0,00**	**0,00**	**0,00**	**0,00**	**0,00**	**0,00**	**0,00**
20	***Missione 20 - FONDI E ACCANTONAMENTI***											
01	Fondo di riserva	0,00	0,00	0,00	0,00	0,00	0,00	0,00	0,00	0,00	0,00	0,00
02	Fondo crediti di dubbia esigibilità	0,00	0,00	0,00	0,00	0,00	0,00	0,00	0,00	0,00	0,00	0,00
03	Altri fondi	0,00	0,00	0,00	0,00	0,00	0,00	0,00	0,00	0,00	0,00	0,00
	Totale Missione 20	**0,00**	**0,00**	**0,00**	**0,00**	**0,00**	**0,00**	**0,00**	**0,00**	**0,00**	**0,00**	**0,00**
50	***Missione 50 - DEBITO PUBBLICO***											
01	Quota interessi ammortamento mutui e prestiti obbligazionari	0,00	0,00	0,00	0,00	0,00	0,00	0,00	0,00	0,00	0,00	0,00
02	Quota capitale ammortamento mutui e prestiti obbligazionari	0,00	0,00	0,00	0,00	0,00	0,00	0,00	0,00	0,00	0,00	0,00
	Totale Missione 50	**0,00**	**0,00**	**0,00**	**0,00**	**0,00**	**0,00**	**0,00**	**0,00**	**0,00**	**0,00**	**0,00**

	MISSIONI E PROGRAMMI \ MACROAGGREGATI	Tributi in conto capitale a carico dell'ente	Investimenti fissi lordi e acquisto di terreni	Contributi agli investimenti	Altri trasferimenti in conto capitale	Altre spese in conto capitale	Totale SPESE IN CONTO CAPITALE	Acquisizioni di attività finanziarie	Concessione crediti di breve termine	Concessione crediti di medio - lungo termine	Altre spese per incremento di attività finanziarie	Totale
		201	202	203	204	205	200	301	302	303	304	300
60	***Missione 60 - ANTICIPAZIONI FINANZIARIE***											
01	Restituzione anticipazioni di tesoreria	0,00	0,00	0,00	0,00	0,00	0,00	0,00	0,00	0,00	0,00	0,00
	Totale Missione 60	**0,00**	**0,00**	**0,00**	**0,00**	**0,00**	**0,00**	**0,00**	**0,00**	**0,00**	**0,00**	**0,00**
99	***Missione 99 - SERVIZI PER CONTO TERZI***											
01	Servizi per conto terzi - Partite di giro	0,00	0,00	0,00	0,00	0,00	0,00	0,00	0,00	0,00	0,00	0,00
02	Anticipazioni per il finanziamento del sistema sanitario nazionale	0,00	0,00	0,00	0,00	0,00	0,00	0,00	0,00	0,00	0,00	0,00
	Totale Missione 99	**0,00**	**0,00**	**0,00**	**0,00**	**0,00**	**0,00**	**0,00**	**0,00**	**0,00**	**0,00**	**0,00**
	TOTALE	**0,00**	**401.292,89**	**0,00**	**0,00**	**0,00**	**401.292,89**	**0,00**	**0,00**	**0,00**	**0,00**	**0,00**

Consiglio regionale della Puglia

PROSPETTO DELLE SPESE DI BILANCIO PER MISSIONI, PROGRAMMI E MACROAGGREGATI

SPESE IN CONTO CAPITALE E SPESE PER INCREMENTO DI ATTIVITA' FINANZIARIE - PAGAMENTI C/RESIDUI

Esercizio Finanziario 2017

DATA	29/06/2018
REVISIONE	01
PAGINA	1 di 12

	MISSIONI E PROGRAMMI \ MACROAGGREGATI	Tributi in conto capitale a carico dell'ente	Investimenti fissi lordi e acquisto di terreni	Contributi agli investimenti	Altri trasferimenti in conto capitale	Altre spese in conto capitale	Totale SPESE IN CONTO CAPITALE	Acquisizioni di attività finanziarie	Concessione crediti di breve termine	Concessione crediti di medio - lungo termine	Altre spese per incremento di attività finanziarie	Totale
		201	202	203	204	205	200	301	302	303	304	300
01	***Missione 01 - SERVIZI ISTITUZIONALI, GENERALI E DI GESTIONE***											
01	Organi istituzionali	0,00	0,00	0,00	0,00	0,00	0,00	0,00	0,00	0,00	0,00	0,00
02	Segreteria generale	0,00	0,00	0,00	0,00	0,00	0,00	0,00	0,00	0,00	0,00	0,00
03	Gestione economica, finanziaria, programmazione e provveditorato	0,00	0,00	0,00	0,00	0,00	0,00	0,00	0,00	0,00	0,00	0,00
04	Gestione delle entrate tributarie e servizi fiscali	0,00	0,00	0,00	0,00	0,00	0,00	0,00	0,00	0,00	0,00	0,00
05	Gestione dei beni demaniali e patrimoniali	0,00	0,00	0,00	0,00	0,00	0,00	0,00	0,00	0,00	0,00	0,00
06	Ufficio tecnico	0,00	0,00	0,00	0,00	0,00	0,00	0,00	0,00	0,00	0,00	0,00
07	Elezioni e consultazioni popolari - Anagrafe e stato civile	0,00	0,00	0,00	0,00	0,00	0,00	0,00	0,00	0,00	0,00	0,00
08	Statistica e sistemi informativi	0,00	293.595,82	0,00	0,00	0,00	293.595,82	0,00	0,00	0,00	0,00	0,00
09	Assistenza tecnico-amministrativa agli enti locali	0,00	0,00	0,00	0,00	0,00	0,00	0,00	0,00	0,00	0,00	0,00
10	Risorse umane	0,00	0,00	0,00	0,00	0,00	0,00	0,00	0,00	0,00	0,00	0,00
11	Altri servizi generali	0,00	0,00	0,00	0,00	0,00	0,00	0,00	0,00	0,00	0,00	0,00
12	Politica regionale unitaria per i servizi istituzionali, generali e di gestione	0,00	0,00	0,00	0,00	0,00	0,00	0,00	0,00	0,00	0,00	0,00
	Totale Missione 01	**0,00**	**293.595,82**	**0,00**	**0,00**	**0,00**	**293.595,82**	**0,00**	**0,00**	**0,00**	**0,00**	**0,00**

	MISSIONI E PROGRAMMI \ MACROAGGREGATI	Tributi in conto capitale a carico dell'ente	Investimenti fissi lordi e acquisto di terreni	Contributi agli investimenti	Altri trasferimenti in conto capitale	Altre spese in conto capitale	Totale SPESE IN CONTO CAPITALE	Acquisizioni di attività finanziarie	Concessione crediti di breve termine	Concessione crediti di medio - lungo termine	Altre spese per incremento di attività finanziarie	Totale
		201	202	203	204	205	200	301	302	303	304	300
02	***Missione 02 - GIUSTIZIA***											
01	Uffici giudiziari	0,00	0,00	0,00	0,00	0,00	0,00	0,00	0,00	0,00	0,00	0,00
02	Casa circondariale e altri servizi	0,00	0,00	0,00	0,00	0,00	0,00	0,00	0,00	0,00	0,00	0,00
03	Politica regionale unitaria per la giustizia	0,00	0,00	0,00	0,00	0,00	0,00	0,00	0,00	0,00	0,00	0,00
	Totale Missione 02	**0,00**	**0,00**	**0,00**	**0,00**	**0,00**	**0,00**	**0,00**	**0,00**	**0,00**	**0,00**	**0,00**
03	***Missione 03 - ORDINE PUBBLICO E SICUREZZA***											
01	Polizia locale e amministrativa	0,00	0,00	0,00	0,00	0,00	0,00	0,00	0,00	0,00	0,00	0,00
02	Sistema integrato di sicurezza urbana	0,00	0,00	0,00	0,00	0,00	0,00	0,00	0,00	0,00	0,00	0,00
03	Politica regionale unitaria per l'ordine pubblico e la sicurezza (solo per le Regioni)	0,00	0,00	0,00	0,00	0,00	0,00	0,00	0,00	0,00	0,00	0,00
	Totale Missione 03	**0,00**	**0,00**	**0,00**	**0,00**	**0,00**	**0,00**	**0,00**	**0,00**	**0,00**	**0,00**	**0,00**

Bollettino Ufficiale della Regione Puglia - n. 104 del 8-8-2018

50981

Consiglio regionale della Puglia

PROSPETTO DELLE SPESE DI BILANCIO PER MISSIONI, PROGRAMMI E MACROAGGREGATI

SPESE IN CONTO CAPITALE E SPESE PER INCREMENTO DI ATTIVITA' FINANZIARIE - PAGAMENTI C/RESIDUI

Esercizio Finanziario 2017

DATA	29/06/2018
REVISIONE	01
PAGINA	3 di 12

	MISSIONI E PROGRAMMI \ MACROAGGREGATI	Tributi in conto capitale a carico dell'ente	Investimenti fissi lordi e acquisto di terreni	Contributi agli investimenti	Altri trasferimenti in conto capitale	Altre spese in conto capitale	Totale SPESE IN CONTO CAPITALE	Acquisizioni di attività finanziarie	Concessione crediti di breve termine	Concessione crediti di medio - lungo termine	Altre spese per incremento di attività finanziarie	Totale
		201	202	203	204	205	200	301	302	303	304	300
04	***Missione 04 - ISTRUZIONE E DIRITTO ALLO STUDIO***											
01	Istruzione prescolastica	0,00	0,00	0,00	0,00	0,00	0,00	0,00	0,00	0,00	0,00	0,00
02	Altri ordini di istruzione non universitaria	0,00	0,00	0,00	0,00	0,00	0,00	0,00	0,00	0,00	0,00	0,00
03	Edilizia scolastica	0,00	0,00	0,00	0,00	0,00	0,00	0,00	0,00	0,00	0,00	0,00
04	Istruzione universitaria	0,00	0,00	0,00	0,00	0,00	0,00	0,00	0,00	0,00	0,00	0,00
05	Istruzione tecnica superiore	0,00	0,00	0,00	0,00	0,00	0,00	0,00	0,00	0,00	0,00	0,00
06	Servizi ausiliari all'istruzione	0,00	0,00	0,00	0,00	0,00	0,00	0,00	0,00	0,00	0,00	0,00
07	Diritto allo studio	0,00	0,00	0,00	0,00	0,00	0,00	0,00	0,00	0,00	0,00	0,00
08	Politica regionale unitaria per l'istruzione e il diritto allo studio	0,00	0,00	0,00	0,00	0,00	0,00	0,00	0,00	0,00	0,00	0,00
	Totale Missione 04	**0,00**	**0,00**	**0,00**	**0,00**	**0,00**	**0,00**	**0,00**	**0,00**	**0,00**	**0,00**	**0,00**
05	***Missione 05 - TUTELA E VALORIZZAZIONE DEI BENI E DELLE ATTIVITÀ CULTURALI***											
01	Valorizzazione dei beni di interesse storico	0,00	0,00	0,00	0,00	0,00	0,00	0,00	0,00	0,00	0,00	0,00
02	Attività culturali e interventi diversi nel settore culturale	0,00	28.963,28	0,00	0,00	0,00	28.963,28	0,00	0,00	0,00	0,00	0,00
03	Politica regionale unitaria per la tutela dei beni e delle attività culturali	0,00	0,00	0,00	0,00	0,00	0,00	0,00	0,00	0,00	0,00	0,00
	Totale Missione 05	**0,00**	**28.963,28**	**0,00**	**0,00**	**0,00**	**28.963,28**	**0,00**	**0,00**	**0,00**	**0,00**	**0,00**

	MISSIONI E PROGRAMMI \ MACROAGGREGATI	Tributi in conto capitale a carico dell'ente	Investimenti fissi lordi e acquisto di terreni	Contributi agli investimenti	Altri trasferimenti in conto capitale	Altre spese in conto capitale	Totale SPESE IN CONTO CAPITALE	Acquisizioni di attività finanziarie	Concessione crediti di breve termine	Concessione crediti di medio - lungo termine	Altre spese per incremento di attività finanziarie	Totale
		201	202	203	204	205	200	301	302	303	304	300
06	***Missione 06 - POLITICHE GIOVANILI, SPORT E TEMPO LIBERO***											
01	Sport e tempo libero	0,00	0,00	0,00	0,00	0,00	0,00	0,00	0,00	0,00	0,00	0,00
02	Giovani	0,00	0,00	0,00	0,00	0,00	0,00	0,00	0,00	0,00	0,00	0,00
03	Politica regionale unitaria per i giovani, lo sport e il tempo libero	0,00	0,00	0,00	0,00	0,00	0,00	0,00	0,00	0,00	0,00	0,00
	Totale Missione 06	**0,00**	**0,00**	**0,00**	**0,00**	**0,00**	**0,00**	**0,00**	**0,00**	**0,00**	**0,00**	**0,00**
07	***Missione 07 - TURISMO***											
01	Sviluppo e valorizzazione del turismo	0,00	0,00	0,00	0,00	0,00	0,00	0,00	0,00	0,00	0,00	0,00
02	Politica regionale unitaria per il turismo (solo per le Regioni)	0,00	0,00	0,00	0,00	0,00	0,00	0,00	0,00	0,00	0,00	0,00
	Totale Missione 07	**0,00**	**0,00**	**0,00**	**0,00**	**0,00**	**0,00**	**0,00**	**0,00**	**0,00**	**0,00**	**0,00**
08	***Missione 08 - ASSETTO DEL TERRITORIO ED EDILIZIA ABITATIVA***											
01	Urbanistica e assetto del territorio	0,00	0,00	0,00	0,00	0,00	0,00	0,00	0,00	0,00	0,00	0,00
02	Edilizia residenziale pubblica e locale e piani di edilizia economico-popolare	0,00	0,00	0,00	0,00	0,00	0,00	0,00	0,00	0,00	0,00	0,00
03	Politica regionale unitaria per l'assetto del territorio e l'edilizia abitativa (solo per le Regioni)	0,00	0,00	0,00	0,00	0,00	0,00	0,00	0,00	0,00	0,00	0,00
	Totale Missione 08	**0,00**	**0,00**	**0,00**	**0,00**	**0,00**	**0,00**	**0,00**	**0,00**	**0,00**	**0,00**	**0,00**

Bollettino Ufficiale della Regione Puglia - n. 104 del 8-8-2018

Consiglio regionale della Puglia

PROSPETTO DELLE SPESE DI BILANCIO PER MISSIONI, PROGRAMMI E MACROAGGREGATI

SPESE IN CONTO CAPITALE E SPESE PER INCREMENTO DI ATTIVITA' FINANZIARIE - PAGAMENTI C/RESIDUI

Esercizio Finanziario 2017

DATA	29/06/2018
REVISIONE	01
PAGINA	5 di 12

	MISSIONI E PROGRAMMI \ MACROAGGREGATI	Tributi in conto capitale a carico dell'ente	Investimenti fissi lordi e acquisto di terreni	Contributi agli investimenti	Altri trasferimenti in conto capitale	Altre spese in conto capitale	Totale SPESE IN CONTO CAPITALE	Acquisizioni di attività finanziarie	Concessione crediti di breve termine	Concessione crediti di medio - lungo termine	Altre spese per incremento di attività finanziarie	Totale
		201	202	203	204	205	200	301	302	303	304	300
09	***Missione 09 - SVILUPPO SOSTENIBILE E TUTELA DEL TERRITORIO E DELL'AMBIENTE***											
01	Difesa del suolo	0,00	0,00	0,00	0,00	0,00	0,00	0,00	0,00	0,00	0,00	0,00
02	Tutela, valorizzazione e recupero ambientale	0,00	0,00	0,00	0,00	0,00	0,00	0,00	0,00	0,00	0,00	0,00
03	Rifiuti	0,00	0,00	0,00	0,00	0,00	0,00	0,00	0,00	0,00	0,00	0,00
04	Servizio idrico integrato	0,00	0,00	0,00	0,00	0,00	0,00	0,00	0,00	0,00	0,00	0,00
05	Aree protette, parchi naturali, protezione naturalistica e forestazione	0,00	0,00	0,00	0,00	0,00	0,00	0,00	0,00	0,00	0,00	0,00
06	Tutela e valorizzazione delle risorse idriche	0,00	0,00	0,00	0,00	0,00	0,00	0,00	0,00	0,00	0,00	0,00
07	Sviluppo sostenibile territorio montano piccoli Comuni	0,00	0,00	0,00	0,00	0,00	0,00	0,00	0,00	0,00	0,00	0,00
08	Qualità dell'aria e riduzione dell'inquinamento	0,00	0,00	0,00	0,00	0,00	0,00	0,00	0,00	0,00	0,00	0,00
09	Politica regionale unitaria per lo sviluppo sostenibile e la tutela del territorio e l'ambiente (solo per le Regioni)	0,00	0,00	0,00	0,00	0,00	0,00	0,00	0,00	0,00	0,00	0,00
	Totale Missione 09	**0,00**	**0,00**	**0,00**	**0,00**	**0,00**	**0,00**	**0,00**	**0,00**	**0,00**	**0,00**	**0,00**

	MISSIONI E PROGRAMMI \ MACROAGGREGATI	Tributi in conto capitale a carico dell'ente	Investimenti fissi lordi e acquisto di terreni	Contributi agli investimenti	Altri trasferimenti in conto capitale	Altre spese in conto capitale	Totale SPESE IN CONTO CAPITALE	Acquisizioni di attività finanziarie	Concessione crediti di breve termine	Concessione crediti di medio - lungo termine	Altre spese per incremento di attività finanziarie	Totale
		201	202	203	204	205	200	301	302	303	304	300
10	***Missione 10 - TRASPORTI E DIRITTO ALLA MOBILITÀ***											
01	Trasporto ferroviario	0,00	0,00	0,00	0,00	0,00	0,00	0,00	0,00	0,00	0,00	0,00
02	Trasporto pubblico locale	0,00	0,00	0,00	0,00	0,00	0,00	0,00	0,00	0,00	0,00	0,00
03	Trasporto per vie d'acqua	0,00	0,00	0,00	0,00	0,00	0,00	0,00	0,00	0,00	0,00	0,00
04	Altre modalità di trasporto	0,00	0,00	0,00	0,00	0,00	0,00	0,00	0,00	0,00	0,00	0,00
05	Viabilità e infrastrutture stradali	0,00	0,00	0,00	0,00	0,00	0,00	0,00	0,00	0,00	0,00	0,00
06	Politica regionale unitaria per i trasporti e il diritto alla mobilità (solo per le Regioni)	0,00	0,00	0,00	0,00	0,00	0,00	0,00	0,00	0,00	0,00	0,00
	Totale Missione 10	**0,00**	**0,00**	**0,00**	**0,00**	**0,00**	**0,00**	**0,00**	**0,00**	**0,00**	**0,00**	**0,00**
11	***Missione 11 - SOCCORSO CIVILE***											
01	Sistema di protezione civile	0,00	0,00	0,00	0,00	0,00	0,00	0,00	0,00	0,00	0,00	0,00
02	Interventi a seguito di calamità naturali	0,00	0,00	0,00	0,00	0,00	0,00	0,00	0,00	0,00	0,00	0,00
03	Politica regionale unitaria per il soccorso e la protezione civile (solo per le Regioni)	0,00	0,00	0,00	0,00	0,00	0,00	0,00	0,00	0,00	0,00	0,00
	Totale Missione 11	**0,00**	**0,00**	**0,00**	**0,00**	**0,00**	**0,00**	**0,00**	**0,00**	**0,00**	**0,00**	**0,00**

Bollettino Ufficiale della Regione Puglia - n. 104 del 8-8-2018

50985

Consiglio regionale della Puglia

PROSPETTO DELLE SPESE DI BILANCIO PER MISSIONI, PROGRAMMI E MACROAGGREGATI

SPESE IN CONTO CAPITALE E SPESE PER INCREMENTO DI ATTIVITA' FINANZIARIE - PAGAMENTI C/RESIDUI

Esercizio Finanziario 2017

DATA	29/06/2018
REVISIONE	01
PAGINA	7 di 12

	MISSIONI E PROGRAMMI \ MACROAGGREGATI	Tributi in conto capitale a carico dell'ente	Investimenti fissi lordi e acquisto di terreni	Contributi agli investimenti	Altri trasferimenti in conto capitale	Altre spese in conto capitale	Totale SPESE IN CONTO CAPITALE	Acquisizioni di attività finanziarie	Concessione crediti di breve termine	Concessione crediti di medio - lungo termine	Altre spese per incremento di attività finanziarie	Totale
		201	202	203	204	205	200	301	302	303	304	300
12	***Missione 12 - DIRITTI SOCIALI, POLITICHE SOCIALI E FAMIGLIA***											
01	Interventi per l'infanzia e i minori e per asili nido	0,00	0,00	0,00	0,00	0,00	0,00	0,00	0,00	0,00	0,00	0,00
02	Interventi per la disabilità	0,00	0,00	0,00	0,00	0,00	0,00	0,00	0,00	0,00	0,00	0,00
03	Interventi per gli anziani	0,00	0,00	0,00	0,00	0,00	0,00	0,00	0,00	0,00	0,00	0,00
04	Interventi per soggetti a rischio di esclusione sociale	0,00	0,00	0,00	0,00	0,00	0,00	0,00	0,00	0,00	0,00	0,00
05	Interventi per le famiglie	0,00	0,00	0,00	0,00	0,00	0,00	0,00	0,00	0,00	0,00	0,00
06	Interventi per il diritto alla casa	0,00	0,00	0,00	0,00	0,00	0,00	0,00	0,00	0,00	0,00	0,00
07	Programmazione e governo della rete dei servizi sociosanitari e sociali	0,00	0,00	0,00	0,00	0,00	0,00	0,00	0,00	0,00	0,00	0,00
08	Cooperazione e associazionismo	0,00	0,00	0,00	0,00	0,00	0,00	0,00	0,00	0,00	0,00	0,00
09	Servizio necroscopico e cimiteriale	0,00	0,00	0,00	0,00	0,00	0,00	0,00	0,00	0,00	0,00	0,00
10	Politica regionale unitaria per i diritti sociali e la famiglia (solo per le Regioni)	0,00	0,00	0,00	0,00	0,00	0,00	0,00	0,00	0,00	0,00	0,00
	Totale Missione 12	**0,00**	**0,00**	**0,00**	**0,00**	**0,00**	**0,00**	**0,00**	**0,00**	**0,00**	**0,00**	**0,00**

	MISSIONI E PROGRAMMI \ MACROAGGREGATI	Tributi in conto capitale a carico dell'ente	Investimenti fissi lordi e acquisto di terreni	Contributi agli investimenti	Altri trasferimenti in conto capitale	Altre spese in conto capitale	Totale SPESE IN CONTO CAPITALE	Acquisizioni di attività finanziarie	Concessione crediti di breve termine	Concessione crediti di medio - lungo termine	Altre spese per incremento di attività finanziarie	Totale
		201	202	203	204	205	200	301	302	303	304	300
13	***Missione 13 - TUTELA DELLA SALUTE***											
01	Servizio sanitario regionale - finanziamento ordinario corrente per la garanzia dei LEA	0,00	0,00	0,00	0,00	0,00	0,00	0,00	0,00	0,00	0,00	0,00
02	Servizio sanitario regionale - finanziamento aggiuntivo corrente per livelli di assistenza superiori ai LEA	0,00	0,00	0,00	0,00	0,00	0,00	0,00	0,00	0,00	0,00	0,00
03	Servizio sanitario regionale - finanziamento aggiuntivo corrente per la copertura dello squilibrio di bilancio corrente	0,00	0,00	0,00	0,00	0,00	0,00	0,00	0,00	0,00	0,00	0,00
04	Servizio sanitario regionale - ripiano di disavanzi sanitari relativi ad esercizi pregressi	0,00	0,00	0,00	0,00	0,00	0,00	0,00	0,00	0,00	0,00	0,00
05	Servizio sanitario regionale - investimenti sanitari	0,00	0,00	0,00	0,00	0,00	0,00	0,00	0,00	0,00	0,00	0,00
06	Servizio sanitario regionale - restituzione maggiori gettiti SSN	0,00	0,00	0,00	0,00	0,00	0,00	0,00	0,00	0,00	0,00	0,00
07	Ulteriori spese in materia sanitaria	0,00	0,00	0,00	0,00	0,00	0,00	0,00	0,00	0,00	0,00	0,00
08	Politica regionale unitaria per la tutela della salute (solo per le Regioni)	0,00	0,00	0,00	0,00	0,00	0,00	0,00	0,00	0,00	0,00	0,00
	Totale Missione 13	**0,00**	**0,00**	**0,00**	**0,00**	**0,00**	**0,00**	**0,00**	**0,00**	**0,00**	**0,00**	**0,00**

Bollettino Ufficiale della Regione Puglia - n. 104 del 8-8-2018

Consiglio regionale della Puglia

PROSPETTO DELLE SPESE DI BILANCIO PER MISSIONI, PROGRAMMI E MACROAGGREGATI

SPESE IN CONTO CAPITALE E SPESE PER INCREMENTO DI ATTIVITA' FINANZIARIE - PAGAMENTI C/RESIDUI

Esercizio Finanziario 2017

DATA	29/06/2018
REVISIONE	01
PAGINA	9 di 12

	MISSIONI E PROGRAMMI \ MACROAGGREGATI	Tributi in conto capitale a carico dell'ente	Investimenti fissi lordi e acquisto di terreni	Contributi agli investimenti	Altri trasferimenti in conto capitale	Altre spese in conto capitale	Totale SPESE IN CONTO CAPITALE	Acquisizioni di attività finanziarie	Concessione crediti di breve termine	Concessione crediti di medio - lungo termine	Altre spese per incremento di attività finanziarie	Totale
		201	202	203	204	205	200	301	302	303	304	300
14	***Missione 14 - SVILUPPO ECONOMICO E COMPETITIVITÀ***											
01	Industria, PMI e Artigianato	0,00	0,00	0,00	0,00	0,00	0,00	0,00	0,00	0,00	0,00	0,00
02	Commercio - reti distributive - tutela dei consumatori	0,00	0,00	0,00	0,00	0,00	0,00	0,00	0,00	0,00	0,00	0,00
03	Ricerca e innovazione	0,00	0,00	0,00	0,00	0,00	0,00	0,00	0,00	0,00	0,00	0,00
04	Reti e altri servizi di pubblica utilità	0,00	0,00	0,00	0,00	0,00	0,00	0,00	0,00	0,00	0,00	0,00
05	Politica regionale unitaria per lo sviluppo economico e la competitività (solo per le Regioni)	0,00	0,00	0,00	0,00	0,00	0,00	0,00	0,00	0,00	0,00	0,00
	Totale Missione 14	**0,00**	**0,00**	**0,00**	**0,00**	**0,00**	**0,00**	**0,00**	**0,00**	**0,00**	**0,00**	**0,00**
15	***Missione 15 - POLITICHE PER IL LAVORO E LA FORMAZIONE PROFESSIONALE***											
01	Servizi per lo sviluppo del mercato del lavoro	0,00	0,00	0,00	0,00	0,00	0,00	0,00	0,00	0,00	0,00	0,00
02	Formazione professionale	0,00	0,00	0,00	0,00	0,00	0,00	0,00	0,00	0,00	0,00	0,00
03	Sostegno all'occupazione	0,00	0,00	0,00	0,00	0,00	0,00	0,00	0,00	0,00	0,00	0,00
04	Politica regionale unitaria per il lavoro e la formazione professionale (solo per le Regioni)	0,00	0,00	0,00	0,00	0,00	0,00	0,00	0,00	0,00	0,00	0,00
	Totale Missione 15	**0,00**	**0,00**	**0,00**	**0,00**	**0,00**	**0,00**	**0,00**	**0,00**	**0,00**	**0,00**	**0,00**

	MISSIONI E PROGRAMMI \ MACROAGGREGATI	Tributi in conto capitale a carico dell'ente	Investimenti fissi lordi e acquisto di terreni	Contributi agli investimenti	Altri trasferimenti in conto capitale	Altre spese in conto capitale	Totale SPESE IN CONTO CAPITALE	Acquisizioni di attività finanziarie	Concessione crediti di breve termine	Concessione crediti di medio - lungo termine	Altre spese per incremento di attività finanziarie	Totale
		201	202	203	204	205	200	301	302	303	304	300
16	***Missione 16 - AGRICOLTURA, POLITICHE AGROALIMENTARI E PESCA***											
01	Sviluppo del settore agricolo e del sistema agroalimentare	0,00	0,00	0,00	0,00	0,00	0,00	0,00	0,00	0,00	0,00	0,00
02	Caccia e pesca	0,00	0,00	0,00	0,00	0,00	0,00	0,00	0,00	0,00	0,00	0,00
03	Politica regionale unitaria per l'agricoltura, i sistemi agroalimentari, la caccia e la pesca (solo per le Regioni)	0,00	0,00	0,00	0,00	0,00	0,00	0,00	0,00	0,00	0,00	0,00
	Totale Missione 16	**0,00**	**0,00**	**0,00**	**0,00**	**0,00**	**0,00**	**0,00**	**0,00**	**0,00**	**0,00**	**0,00**
17	***Missione 17 - ENERGIA E DIVERSIFICAZIONE DELLE FONTI ENERGETICHE***											
01	Fonti energetiche	0,00	0,00	0,00	0,00	0,00	0,00	0,00	0,00	0,00	0,00	0,00
02	Politica regionale unitaria per l'energia e la diversificazione delle fonti energetiche (solo per le Regioni)	0,00	0,00	0,00	0,00	0,00	0,00	0,00	0,00	0,00	0,00	0,00
	Totale Missione 17	**0,00**	**0,00**	**0,00**	**0,00**	**0,00**	**0,00**	**0,00**	**0,00**	**0,00**	**0,00**	**0,00**
18	***Missione 18 - RELAZIONI CON LE ALTRE AUTONOMIE TERRITORIALI E LOCALI***											
01	Relazioni finanziarie con le altre autonomie territoriali	0,00	0,00	0,00	0,00	0,00	0,00	0,00	0,00	0,00	0,00	0,00
02	Politica regionale unitaria per le relazioni con le altre autonomie locali (solo per le Regioni)	0,00	0,00	0,00	0,00	0,00	0,00	0,00	0,00	0,00	0,00	0,00
	Totale Missione 18	**0,00**	**0,00**	**0,00**	**0,00**	**0,00**	**0,00**	**0,00**	**0,00**	**0,00**	**0,00**	**0,00**

Bollettino Ufficiale della Regione Puglia - n. 104 del 8-8-2018

50989

Consiglio regionale della Puglia

PROSPETTO DELLE SPESE DI BILANCIO PER MISSIONI, PROGRAMMI E MACROAGGREGATI

SPESE IN CONTO CAPITALE E SPESE PER INCREMENTO DI ATTIVITA' FINANZIARIE - PAGAMENTI C/RESIDUI

Esercizio Finanziario 2017

DATA	29/06/2018
REVISIONE	01
PAGINA	11 di 12

	MISSIONI E PROGRAMMI \ MACROAGGREGATI	Tributi in conto capitale a carico dell'ente	Investimenti fissi lordi e acquisto di terreni	Contributi agli investimenti	Altri trasferimenti in conto capitale	Altre spese in conto capitale	Totale SPESE IN CONTO CAPITALE	Acquisizioni di attività finanziarie	Concessione crediti di breve termine	Concessione crediti di medio - lungo termine	Altre spese per incremento di attività finanziarie	Totale
		201	202	203	204	205	200	301	302	303	304	300
19	***Missione 19 - RELAZIONI INTERNAZIONALI***											
01	Relazioni internazionali e Cooperazione allo sviluppo	0,00	0,00	0,00	0,00	0,00	0,00	0,00	0,00	0,00	0,00	0,00
02	Cooperazione territoriale (solo per le Regioni)	0,00	0,00	0,00	0,00	0,00	0,00	0,00	0,00	0,00	0,00	0,00
	Totale Missione 19	**0,00**	**0,00**	**0,00**	**0,00**	**0,00**	**0,00**	**0,00**	**0,00**	**0,00**	**0,00**	**0,00**
20	***Missione 20 - FONDI E ACCANTONAMENTI***											
01	Fondo di riserva	0,00	0,00	0,00	0,00	0,00	0,00	0,00	0,00	0,00	0,00	0,00
02	Fondo crediti di dubbia esigibilità	0,00	0,00	0,00	0,00	0,00	0,00	0,00	0,00	0,00	0,00	0,00
03	Altri fondi	0,00	0,00	0,00	0,00	0,00	0,00	0,00	0,00	0,00	0,00	0,00
	Totale Missione 20	**0,00**	**0,00**	**0,00**	**0,00**	**0,00**	**0,00**	**0,00**	**0,00**	**0,00**	**0,00**	**0,00**
50	***Missione 50 - DEBITO PUBBLICO***											
01	Quota interessi ammortamento mutui e prestiti obbligazionari	0,00	0,00	0,00	0,00	0,00	0,00	0,00	0,00	0,00	0,00	0,00
02	Quota capitale ammortamento mutui e prestiti obbligazionari	0,00	0,00	0,00	0,00	0,00	0,00	0,00	0,00	0,00	0,00	0,00
	Totale Missione 50	**0,00**	**0,00**	**0,00**	**0,00**	**0,00**	**0,00**	**0,00**	**0,00**	**0,00**	**0,00**	**0,00**

	MISSIONI E PROGRAMMI \ MACROAGGREGATI	Tributi in conto capitale a carico dell'ente	Investimenti fissi lordi e acquisto di terreni	Contributi agli investimenti	Altri trasferimenti in conto capitale	Altre spese in conto capitale	Totale SPESE IN CONTO CAPITALE	Acquisizioni di attività finanziarie	Concessione crediti di breve termine	Concessione crediti di medio - lungo termine	Altre spese per incremento di attività finanziarie	Totale
		201	202	203	204	205	200	301	302	303	304	300
60	***Missione 60 - ANTICIPAZIONI FINANZIARIE***											
01	Restituzione anticipazioni di tesoreria	0,00	0,00	0,00	0,00	0,00	0,00	0,00	0,00	0,00	0,00	0,00
	Totale Missione 60	**0,00**	**0,00**	**0,00**	**0,00**	**0,00**	**0,00**	**0,00**	**0,00**	**0,00**	**0,00**	**0,00**
99	***Missione 99 - SERVIZI PER CONTO TERZI***											
01	Servizi per conto terzi - Partite di giro	0,00	0,00	0,00	0,00	0,00	0,00	0,00	0,00	0,00	0,00	0,00
02	Anticipazioni per il finanziamento del sistema sanitario nazionale	0,00	0,00	0,00	0,00	0,00	0,00	0,00	0,00	0,00	0,00	0,00
	Totale Missione 99	**0,00**	**0,00**	**0,00**	**0,00**	**0,00**	**0,00**	**0,00**	**0,00**	**0,00**	**0,00**	**0,00**
	TOTALE	**0,00**	**322.559,10**	**0,00**	**0,00**	**0,00**	**322.559,10**	**0,00**	**0,00**	**0,00**	**0,00**	**0,00**

Bollettino Ufficiale della Regione Puglia - n. 104 del 8-8-2018

50991

Consiglio regionale della Puglia

PROSPETTO DELLE SPESE DI BILANCIO PER MISSIONI, PROGRAMMI E MACROAGGREGATI

SPESE PER RIMBORSO DI PRESTITI - IMPEGNI

Esercizio Finanziario 2017

DATA	29/06/2018
REVISIONE	01
PAGINA	1 di 12

MISSIONI E PROGRAMMI \ MACROAGGREGATI		Rimborso di titoli obbligazionari	Rimborso prestiti a breve termine	Rimborso mutui e altri finanziamenti a medio lungo termine	Rimborso di altre forme di indebitamento	Totale
		401	402	403	404	400
01	***Missione 01 - SERVIZI ISTITUZIONALI, GENERALI E DI GESTIONE***					
01	Organi istituzionali	0,00	0,00	0,00	0,00	0,00
02	Segreteria generale	0,00	0,00	0,00	0,00	0,00
03	Gestione economica, finanziaria, programmazione e provveditorato	0,00	0,00	0,00	0,00	0,00
04	Gestione delle entrate tributarie e servizi fiscali	0,00	0,00	0,00	0,00	0,00
05	Gestione dei beni demaniali e patrimoniali	0,00	0,00	0,00	0,00	0,00
06	Ufficio tecnico	0,00	0,00	0,00	0,00	0,00
07	Elezioni e consultazioni popolari - Anagrafe e stato civile	0,00	0,00	0,00	0,00	0,00
08	Statistica e sistemi informativi	0,00	0,00	0,00	0,00	0,00
09	Assistenza tecnico-amministrativa agli enti locali	0,00	0,00	0,00	0,00	0,00
10	Risorse umane	0,00	0,00	0,00	0,00	0,00
11	Altri servizi generali	0,00	0,00	0,00	0,00	0,00
12	Politica regionale unitaria per i servizi istituzionali, generali e di gestione	0,00	0,00	0,00	0,00	0,00
	Totale Missione 01	**0,00**	**0,00**	**0,00**	**0,00**	**0,00**

MISSIONI E PROGRAMMI \ MACROAGGREGATI		Rimborso di titoli obbligazionari	Rimborso prestiti a breve termine	Rimborso mutui e altri finanziamenti a medio lungo termine	Rimborso di altre forme di indebitamento	Totale
		401	402	403	404	400
02	***Missione 02 - GIUSTIZIA***					
01	Uffici giudiziari	0,00	0,00	0,00	0,00	0,00
02	Casa circondariale e altri servizi	0,00	0,00	0,00	0,00	0,00
03	Politica regionale unitaria per la giustizia	0,00	0,00	0,00	0,00	0,00
	Totale Missione 02	**0,00**	**0,00**	**0,00**	**0,00**	**0,00**
03	***Missione 03 - ORDINE PUBBLICO E SICUREZZA***					
01	Polizia locale e amministrativa	0,00	0,00	0,00	0,00	0,00
02	Sistema integrato di sicurezza urbana	0,00	0,00	0,00	0,00	0,00
03	Politica regionale unitaria per l'ordine pubblico e la sicurezza (solo per le Regioni)	0,00	0,00	0,00	0,00	0,00
	Totale Missione 03	**0,00**	**0,00**	**0,00**	**0,00**	**0,00**

Bollettino Ufficiale della Regione Puglia - n. 104 del 8-8-2018

	Consiglio regionale della Puglia	DATA	29/06/2018
	PROSPETTO DELLE SPESE DI BILANCIO PER MISSIONI, PROGRAMMI E MACROAGGREGATI	REVISIONE	01
	SPESE PER RIMBORSO DI PRESTITI - IMPEGNI	PAGINA	3 di 12
	Esercizio Finanziario 2017		

	MISSIONI E PROGRAMMI \ MACROAGGREGATI	Rimborso di titoli obbligazionari	Rimborso prestiti a breve termine	Rimborso mutui e altri finanziamenti a medio lungo termine	Rimborso di altre forme di indebitamento	Totale
		401	402	403	404	400
04	***Missione 04 - ISTRUZIONE E DIRITTO ALLO STUDIO***					
01	Istruzione prescolastica	0,00	0,00	0,00	0,00	0,00
02	Altri ordini di istruzione non universitaria	0,00	0,00	0,00	0,00	0,00
03	Edilizia scolastica	0,00	0,00	0,00	0,00	0,00
04	Istruzione universitaria	0,00	0,00	0,00	0,00	0,00
05	Istruzione tecnica superiore	0,00	0,00	0,00	0,00	0,00
06	Servizi ausiliari all'istruzione	0,00	0,00	0,00	0,00	0,00
07	Diritto allo studio	0,00	0,00	0,00	0,00	0,00
08	Politica regionale unitaria per l'istruzione e il diritto allo studio	0,00	0,00	0,00	0,00	0,00
	Totale Missione 04	**0,00**	**0,00**	**0,00**	**0,00**	**0,00**
05	***Missione 05 - TUTELA E VALORIZZAZIONE DEI BENI E DELLE ATTIVITÀ CULTURALI***					
01	Valorizzazione dei beni di interesse storico	0,00	0,00	0,00	0,00	0,00
02	Attività culturali e interventi diversi nel settore culturale	0,00	0,00	0,00	0,00	0,00
03	Politica regionale unitaria per la tutela dei beni e delle attività culturali	0,00	0,00	0,00	0,00	0,00
	Totale Missione 05	**0,00**	**0,00**	**0,00**	**0,00**	**0,00**

	MISSIONI E PROGRAMMI \ MACROAGGREGATI	Rimborso di titoli obbligazionari	Rimborso prestiti a breve termine	Rimborso mutui e altri finanziamenti a medio lungo termine	Rimborso di altre forme di indebitamento	Totale
		401	402	403	404	400
06	***Missione 06 - POLITICHE GIOVANILI, SPORT E TEMPO LIBERO***					
01	Sport e tempo libero	0,00	0,00	0,00	0,00	0,00
02	Giovani	0,00	0,00	0,00	0,00	0,00
03	Politica regionale unitaria per i giovani, lo sport e il tempo libero	0,00	0,00	0,00	0,00	0,00
	Totale Missione 06	**0,00**	**0,00**	**0,00**	**0,00**	**0,00**
07	***Missione 07 - TURISMO***					
01	Sviluppo e valorizzazione del turismo	0,00	0,00	0,00	0,00	0,00
02	Politica regionale unitaria per il turismo (solo per le Regioni)	0,00	0,00	0,00	0,00	0,00
	Totale Missione 07	**0,00**	**0,00**	**0,00**	**0,00**	**0,00**
08	***Missione 08 - ASSETTO DEL TERRITORIO ED EDILIZIA ABITATIVA***					
01	Urbanistica e assetto del territorio	0,00	0,00	0,00	0,00	0,00
02	Edilizia residenziale pubblica e locale e piani di edilizia economico-popolare	0,00	0,00	0,00	0,00	0,00
03	Politica regionale unitaria per l'assetto del territorio e l'edilizia abitativa (solo per le Regioni)	0,00	0,00	0,00	0,00	0,00
	Totale Missione 08	**0,00**	**0,00**	**0,00**	**0,00**	**0,00**

Bollettino Ufficiale della Regione Puglia - n. 104 del 8-8-2018
50995

Consiglio regionale della Puglia

PROSPETTO DELLE SPESE DI BILANCIO PER MISSIONI, PROGRAMMI E MACROAGGREGATI

SPESE PER RIMBORSO DI PRESTITI - IMPEGNI

Esercizio Finanziario 2017

DATA	29/06/2018
REVISIONE	01
PAGINA	5 di 12

MISSIONI E PROGRAMMI \ MACROAGGREGATI		Rimborso di titoli obbligazionari	Rimborso prestiti a breve termine	Rimborso mutui e altri finanziamenti a medio lungo termine	Rimborso di altre forme di indebitamento	Totale
		401	402	403	404	400
09	***Missione 09 - SVILUPPO SOSTENIBILE E TUTELA DEL TERRITORIO E DELL'AMBIENTE***					
01	Difesa del suolo	0,00	0,00	0,00	0,00	0,00
02	Tutela, valorizzazione e recupero ambientale	0,00	0,00	0,00	0,00	0,00
03	Rifiuti	0,00	0,00	0,00	0,00	0,00
04	Servizio idrico integrato	0,00	0,00	0,00	0,00	0,00
05	Aree protette, parchi naturali, protezione naturalistica e forestazione	0,00	0,00	0,00	0,00	0,00
06	Tutela e valorizzazione delle risorse idriche	0,00	0,00	0,00	0,00	0,00
07	Sviluppo sostenibile territorio montano piccoli Comuni	0,00	0,00	0,00	0,00	0,00
08	Qualità dell'aria e riduzione dell'inquinamento	0,00	0,00	0,00	0,00	0,00
09	Politica regionale unitaria per lo sviluppo sostenibile e la tutela del territorio e l'ambiente (solo per le Regioni)	0,00	0,00	0,00	0,00	0,00
	Totale Missione 09	**0,00**	**0,00**	**0,00**	**0,00**	**0,00**

MISSIONI E PROGRAMMI \ MACROAGGREGATI		Rimborso di titoli obbligazionari	Rimborso prestiti a breve termine	Rimborso mutui e altri finanziamenti a medio lungo termine	Rimborso di altre forme di indebitamento	Totale
		401	402	403	404	400
10	***Missione 10 - TRASPORTI E DIRITTO ALLA MOBILITÀ***					
01	Trasporto ferroviario	0,00	0,00	0,00	0,00	0,00
02	Trasporto pubblico locale	0,00	0,00	0,00	0,00	0,00
03	Trasporto per vie d'acqua	0,00	0,00	0,00	0,00	0,00
04	Altre modalità di trasporto	0,00	0,00	0,00	0,00	0,00
05	Viabilità e infrastrutture stradali	0,00	0,00	0,00	0,00	0,00
06	Politica regionale unitaria per i trasporti e il diritto alla mobilità (solo per le Regioni)	0,00	0,00	0,00	0,00	0,00
	Totale Missione 10	**0,00**	**0,00**	**0,00**	**0,00**	**0,00**
11	***Missione 11 - SOCCORSO CIVILE***					
01	Sistema di protezione civile	0,00	0,00	0,00	0,00	0,00
02	Interventi a seguito di calamità naturali	0,00	0,00	0,00	0,00	0,00
03	Politica regionale unitaria per il soccorso e la protezione civile (solo per le Regioni)	0,00	0,00	0,00	0,00	0,00
	Totale Missione 11	**0,00**	**0,00**	**0,00**	**0,00**	**0,00**

Bollettino Ufficiale della Regione Puglia - n. 104 del 8-8-2018
50997

Consiglio regionale della Puglia

PROSPETTO DELLE SPESE DI BILANCIO PER MISSIONI, PROGRAMMI E MACROAGGREGATI

SPESE PER RIMBORSO DI PRESTITI - IMPEGNI

Esercizio Finanziario 2017

DATA	29/06/2018
REVISIONE	01
PAGINA	7 di 12

	MISSIONI E PROGRAMMI \ MACROAGGREGATI	Rimborso di titoli obbligazionari	Rimborso prestiti a breve termine	Rimborso mutui e altri finanziamenti a medio lungo termine	Rimborso di altre forme di indebitamento	Totale
		401	402	403	404	400
12	***Missione 12 - DIRITTI SOCIALI, POLITICHE SOCIALI E FAMIGLIA***					
01	Interventi per l'infanzia e i minori e per asili nido	0,00	0,00	0,00	0,00	0,00
02	Interventi per la disabilità	0,00	0,00	0,00	0,00	0,00
03	Interventi per gli anziani	0,00	0,00	0,00	0,00	0,00
04	Interventi per soggetti a rischio di esclusione sociale	0,00	0,00	0,00	0,00	0,00
05	Interventi per le famiglie	0,00	0,00	0,00	0,00	0,00
06	Interventi per il diritto alla casa	0,00	0,00	0,00	0,00	0,00
07	Programmazione e governo della rete dei servizi sociosanitari e sociali	0,00	0,00	0,00	0,00	0,00
08	Cooperazione e associazionismo	0,00	0,00	0,00	0,00	0,00
09	Servizio necroscopico e cimiteriale	0,00	0,00	0,00	0,00	0,00
10	Politica regionale unitaria per i diritti sociali e la famiglia (solo per le Regioni)	0,00	0,00	0,00	0,00	0,00
	Totale Missione 12	**0,00**	**0,00**	**0,00**	**0,00**	**0,00**

	MISSIONI E PROGRAMMI \ MACROAGGREGATI	Rimborso di titoli obbligazionari	Rimborso prestiti a breve termine	Rimborso mutui e altri finanziamenti a medio lungo termine	Rimborso di altre forme di indebitamento	Totale
		401	402	403	404	400
13	***Missione 13 - TUTELA DELLA SALUTE***					
01	Servizio sanitario regionale - finanziamento ordinario corrente per la garanzia dei LEA	0,00	0,00	0,00	0,00	0,00
02	Servizio sanitario regionale - finanziamento aggiuntivo corrente per livelli di assistenza superiori ai LEA	0,00	0,00	0,00	0,00	0,00
03	Servizio sanitario regionale - finanziamento aggiuntivo corrente per la copertura dello squilibrio di bilancio corrente	0,00	0,00	0,00	0,00	0,00
04	Servizio sanitario regionale - ripiano di disavanzi sanitari relativi ad esercizi pregressi	0,00	0,00	0,00	0,00	0,00
05	Servizio sanitario regionale - investimenti sanitari	0,00	0,00	0,00	0,00	0,00
06	Servizio sanitario regionale - restituzione maggiori gettiti SSN	0,00	0,00	0,00	0,00	0,00
07	Ulteriori spese in materia sanitaria	0,00	0,00	0,00	0,00	0,00
08	Politica regionale unitaria per la tutela della salute (solo per le Regioni)	0,00	0,00	0,00	0,00	0,00
	Totale Missione 13	**0,00**	**0,00**	**0,00**	**0,00**	**0,00**

Bollettino Ufficiale della Regione Puglia - n. 104 del 8-8-2018

Consiglio regionale della Puglia

PROSPETTO DELLE SPESE DI BILANCIO PER MISSIONI, PROGRAMMI E MACROAGGREGATI

SPESE PER RIMBORSO DI PRESTITI - IMPEGNI

Esercizio Finanziario 2017

DATA	29/06/2018
REVISIONE	01
PAGINA	9 di 12

	MISSIONI E PROGRAMMI \ MACROAGGREGATI	Rimborso di titoli obbligazionari	Rimborso prestiti a breve termine	Rimborso mutui e altri finanziamenti a medio lungo termine	Rimborso di altre forme di indebitamento	Totale
		401	402	403	404	400
14	***Missione 14 - SVILUPPO ECONOMICO E COMPETITIVITÀ***					
01	Industria, PMI e Artigianato	0,00	0,00	0,00	0,00	0,00
02	Commercio - reti distributive - tutela dei consumatori	0,00	0,00	0,00	0,00	0,00
03	Ricerca e innovazione	0,00	0,00	0,00	0,00	0,00
04	Reti e altri servizi di pubblica utilità	0,00	0,00	0,00	0,00	0,00
05	Politica regionale unitaria per lo sviluppo economico e la competitività (solo per le Regioni)	0,00	0,00	0,00	0,00	0,00
	Totale Missione 14	**0,00**	**0,00**	**0,00**	**0,00**	**0,00**
15	***Missione 15 - POLITICHE PER IL LAVORO E LA FORMAZIONE PROFESSIONALE***					
01	Servizi per lo sviluppo del mercato del lavoro	0,00	0,00	0,00	0,00	0,00
02	Formazione professionale	0,00	0,00	0,00	0,00	0,00
03	Sostegno all'occupazione	0,00	0,00	0,00	0,00	0,00
04	Politica regionale unitaria per il lavoro e la formazione professionale (solo per le Regioni)	0,00	0,00	0,00	0,00	0,00
	Totale Missione 15	**0,00**	**0,00**	**0,00**	**0,00**	**0,00**

	MISSIONI E PROGRAMMI \ MACROAGGREGATI	Rimborso di titoli obbligazionari	Rimborso prestiti a breve termine	Rimborso mutui e altri finanziamenti a medio lungo termine	Rimborso di altre forme di indebitamento	Totale
		401	402	403	404	400
16	***Missione 16 - AGRICOLTURA, POLITICHE AGROALIMENTARI E PESCA***					
01	Sviluppo del settore agricolo e del sistema agroalimentare	0,00	0,00	0,00	0,00	0,00
02	Caccia e pesca	0,00	0,00	0,00	0,00	0,00
03	Politica regionale unitaria per l'agricoltura, i sistemi agroalimentari, la caccia e la pesca (solo per le Regioni)	0,00	0,00	0,00	0,00	0,00
	Totale Missione 16	**0,00**	**0,00**	**0,00**	**0,00**	**0,00**
17	***Missione 17 - ENERGIA E DIVERSIFICAZIONE DELLE FONTI ENERGETICHE***					
01	Fonti energetiche	0,00	0,00	0,00	0,00	0,00
02	Politica regionale unitaria per l'energia e la diversificazione delle fonti energetiche (solo per le Regioni)	0,00	0,00	0,00	0,00	0,00
	Totale Missione 17	**0,00**	**0,00**	**0,00**	**0,00**	**0,00**
18	***Missione 18 - RELAZIONI CON LE ALTRE AUTONOMIE TERRITORIALI E LOCALI***					
01	Relazioni finanziarie con le altre autonomie territoriali	0,00	0,00	0,00	0,00	0,00
02	Politica regionale unitaria per le relazioni con le altre autonomie locali (solo per le Regioni)	0,00	0,00	0,00	0,00	0,00
	Totale Missione 18	**0,00**	**0,00**	**0,00**	**0,00**	**0,00**

Bollettino Ufficiale della Regione Puglia - n. 104 del 8-8-2018

51001

Consiglio regionale della Puglia

PROSPETTO DELLE SPESE DI BILANCIO PER MISSIONI, PROGRAMMI E MACROAGGREGATI

SPESE PER RIMBORSO DI PRESTITI - IMPEGNI

Esercizio Finanziario 2017

DATA	29/06/2018
REVISIONE	01
PAGINA	11 di 12

MISSIONI E PROGRAMMI \ MACROAGGREGATI		Rimborso di titoli obbligazionari	Rimborso prestiti a breve termine	Rimborso mutui e altri finanziamenti a medio lungo termine	Rimborso di altre forme di indebitamento	Totale
		401	402	403	404	400
19	***Missione 19 - RELAZIONI INTERNAZIONALI***					
01	Relazioni internazionali e Cooperazione allo sviluppo	0,00	0,00	0,00	0,00	0,00
02	Cooperazione territoriale (solo per le Regioni)	0,00	0,00	0,00	0,00	0,00
	Totale Missione 19	**0,00**	**0,00**	**0,00**	**0,00**	**0,00**
20	***Missione 20 - FONDI E ACCANTONAMENTI***					
01	Fondo di riserva	0,00	0,00	0,00	0,00	0,00
02	Fondo crediti di dubbia esigibilità	0,00	0,00	0,00	0,00	0,00
03	Altri fondi	0,00	0,00	0,00	0,00	0,00
	Totale Missione 20	**0,00**	**0,00**	**0,00**	**0,00**	**0,00**
50	***Missione 50 - DEBITO PUBBLICO***					
01	Quota interessi ammortamento mutui e prestiti obbligazionari	0,00	0,00	0,00	0,00	0,00
02	Quota capitale ammortamento mutui e prestiti obbligazionari	0,00	0,00	0,00	0,00	0,00
	Totale Missione 50	**0,00**	**0,00**	**0,00**	**0,00**	**0,00**
60	***Missione 60 - ANTICIPAZIONI FINANZIARIE***					
01	Restituzione anticipazioni di tesoreria	0,00	0,00	0,00	0,00	0,00
	Totale Missione 60	**0,00**	**0,00**	**0,00**	**0,00**	**0,00**

MISSIONI E PROGRAMMI \ MACROAGGREGATI		Rimborso di titoli obbligazionari	Rimborso prestiti a breve termine	Rimborso mutui e altri finanziamenti a medio lungo termine	Rimborso di altre forme di indebitamento	Totale
		401	402	403	404	400
99	***Missione 99 - SERVIZI PER CONTO TERZI***					
01	Servizi per conto terzi - Partite di giro	0,00	0,00	0,00	0,00	0,00
02	Anticipazioni per il finanziamento del sistema sanitario nazionale	0,00	0,00	0,00	0,00	0,00
	Totale Missione 99	**0,00**	**0,00**	**0,00**	**0,00**	**0,00**
	TOTALE	**0,00**	**0,00**	**0,00**	**0,00**	**0,00**

Bollettino Ufficiale della Regione Puglia - n. 104 del 8-8-2018
51003

Consiglio regionale della Puglia

PROSPETTO DELLE SPESE DI BILANCIO PER MISSIONI, PROGRAMMI E MACROAGGREGATI

SPESE PER SERVIZI PER CONTO TERZI E PARTITE DI GIRO - IMPEGNI

DATA	28/06/2018
REVISIONE	01
PAGINA	1 di 11

	MISSIONI E PROGRAMMI \ MACROAGGREGATI	Uscite per partite di giro	Uscite per conto terzi	Totale
		701	702	700
01	***Missione 01 - SERVIZI ISTITUZIONALI, GENERALI E DI GESTIONE***			
01	Organi istituzionali	0,00	0,00	0,00
02	Segreteria generale	0,00	0,00	0,00
03	Gestione economica, finanziaria, programmazione e provveditorato	0,00	0,00	0,00
04	Gestione delle entrate tributarie e servizi fiscali	0,00	0,00	0,00
05	Gestione dei beni demaniali e patrimoniali	0,00	0,00	0,00
06	Ufficio tecnico	0,00	0,00	0,00
07	Elezioni e consultazioni popolari - Anagrafe e stato civile	0,00	0,00	0,00
08	Statistica e sistemi informativi	0,00	0,00	0,00
09	Assistenza tecnico-amministrativa agli enti locali	0,00	0,00	0,00
10	Risorse umane	0,00	0,00	0,00
11	Altri servizi generali	0,00	0,00	0,00
12	Politica regionale unitaria per i servizi istituzionali, generali e di gestione	0,00	0,00	0,00
	Totale Missione 01	**0,00**	**0,00**	**0,00**

	MISSIONI E PROGRAMMI \ MACROAGGREGATI	Uscite per partite di giro	Uscite per conto terzi	Totale
		701	702	700
02	***Missione 02 - GIUSTIZIA***			
01	Uffici giudiziari	0,00	0,00	0,00
02	Casa circondariale e altri servizi	0,00	0,00	0,00
03	Politica regionale unitaria per la giustizia	0,00	0,00	0,00
	Totale Missione 02	**0,00**	**0,00**	**0,00**
03	***Missione 03 - ORDINE PUBBLICO E SICUREZZA***			
01	Polizia locale e amministrativa	0,00	0,00	0,00
02	Sistema integrato di sicurezza urbana	0,00	0,00	0,00
03	Politica regionale unitaria per l'ordine pubblico e la sicurezza (solo per le Regioni)	0,00	0,00	0,00
	Totale Missione 03	**0,00**	**0,00**	**0,00**

Bollettino Ufficiale della Regione Puglia - n. 104 del 8-8-2018
51005

Consiglio regionale della Puglia

PROSPETTO DELLE SPESE DI BILANCIO PER MISSIONI, PROGRAMMI E MACROAGGREGATI

SPESE PER SERVIZI PER CONTO TERZI E PARTITE DI GIRO - IMPEGNI

DATA	28/06/2018
REVISIONE	01
PAGINA	3 di 11

	MISSIONI E PROGRAMMI \ MACROAGGREGATI	Uscite per partite di giro	Uscite per conto terzi	Totale
		701	702	700
04	***Missione 04 - ISTRUZIONE E DIRITTO ALLO STUDIO***			
01	Istruzione prescolastica	0,00	0,00	0,00
02	Altri ordini di istruzione non universitaria	0,00	0,00	0,00
03	Edilizia scolastica	0,00	0,00	0,00
04	Istruzione universitaria	0,00	0,00	0,00
05	Istruzione tecnica superiore	0,00	0,00	0,00
06	Servizi ausiliari all'istruzione	0,00	0,00	0,00
07	Diritto allo studio	0,00	0,00	0,00
08	Politica regionale unitaria per l'istruzione e il diritto allo studio	0,00	0,00	0,00
	Totale Missione 04	**0,00**	**0,00**	**0,00**
05	***Missione 05 - TUTELA E VALORIZZAZIONE DEI BENI E DELLE ATTIVITÀ CULTURALI***			
01	Valorizzazione dei beni di interesse storico	0,00	0,00	0,00
02	Attività culturali e interventi diversi nel settore culturale	0,00	0,00	0,00
03	Politica regionale unitaria per la tutela dei beni e delle attività culturali	0,00	0,00	0,00
	Totale Missione 05	**0,00**	**0,00**	**0,00**

MISSIONI E PROGRAMMI \ MACROAGGREGATI		Uscite per partite di giro	Uscite per conto terzi	Totale
		701	702	700
06	***Missione 06 - POLITICHE GIOVANILI, SPORT E TEMPO LIBERO***			
01	Sport e tempo libero	0,00	0,00	0,00
02	Giovani	0,00	0,00	0,00
03	Politica regionale unitaria per i giovani, lo sport e il tempo libero	0,00	0,00	0,00
	Totale Missione 06	**0,00**	**0,00**	**0,00**
07	***Missione 07 - TURISMO***			
01	Sviluppo e valorizzazione del turismo	0,00	0,00	0,00
02	Politica regionale unitaria per il turismo (solo per le Regioni)	0,00	0,00	0,00
	Totale Missione 07	**0,00**	**0,00**	**0,00**
08	***Missione 08 - ASSETTO DEL TERRITORIO ED EDILIZIA ABITATIVA***			
01	Urbanistica e assetto del territorio	0,00	0,00	0,00
02	Edilizia residenziale pubblica e locale e piani di edilizia economico-popolare	0,00	0,00	0,00
03	Politica regionale unitaria per l'assetto del territorio e l'edilizia abitativa (solo per le Regioni)	0,00	0,00	0,00
	Totale Missione 08	**0,00**	**0,00**	**0,00**

Bollettino Ufficiale della Regione Puglia - n. 104 del 8-8-2018

51007

Consiglio regionale della Puglia

PROSPETTO DELLE SPESE DI BILANCIO PER MISSIONI, PROGRAMMI E MACROAGGREGATI

SPESE PER SERVIZI PER CONTO TERZI E PARTITE DI GIRO - IMPEGNI

DATA	28/06/2018
REVISIONE	01
PAGINA	5 di 11

	MISSIONI E PROGRAMMI \ MACROAGGREGATI	Uscite per partite di giro	Uscite per conto terzi	Totale
		701	702	700
09	***Missione 09 - SVILUPPO SOSTENIBILE E TUTELA DEL TERRITORIO E DELL'AMBIENTE***			
01	Difesa del suolo	0,00	0,00	0,00
02	Tutela, valorizzazione e recupero ambientale	0,00	0,00	0,00
03	Rifiuti	0,00	0,00	0,00
04	Servizio idrico integrato	0,00	0,00	0,00
05	Aree protette, parchi naturali, protezione naturalistica e forestazione	0,00	0,00	0,00
06	Tutela e valorizzazione delle risorse idriche	0,00	0,00	0,00
07	Sviluppo sostenibile territorio montano piccoli Comuni	0,00	0,00	0,00
08	Qualità dell'aria e riduzione dell'inquinamento	0,00	0,00	0,00
09	Politica regionale unitaria per lo sviluppo sostenibile e la tutela del territorio e l'ambiente (solo per le Regioni)	0,00	0,00	0,00
	Totale Missione 09	**0,00**	**0,00**	**0,00**

	MISSIONI E PROGRAMMI \ MACROAGGREGATI	Uscite per partite di giro	Uscite per conto terzi	Totale
		701	702	700
10	***Missione 10 - TRASPORTI E DIRITTO ALLA MOBILITÀ***			
01	Trasporto ferroviario	0,00	0,00	0,00
02	Trasporto pubblico locale	0,00	0,00	0,00
03	Trasporto per vie d'acqua	0,00	0,00	0,00
04	Altre modalità di trasporto	0,00	0,00	0,00
05	Viabilità e infrastrutture stradali	0,00	0,00	0,00
06	Politica regionale unitaria per i trasporti e il diritto alla mobilità (solo per le Regioni)	0,00	0,00	0,00
	Totale Missione 10	**0,00**	**0,00**	**0,00**
11	***Missione 11 - SOCCORSO CIVILE***			
01	Sistema di protezione civile	0,00	0,00	0,00
02	Interventi a seguito di calamità naturali	0,00	0,00	0,00
03	Politica regionale unitaria per il soccorso e la protezione civile (solo per le Regioni)	0,00	0,00	0,00
	Totale Missione 11	**0,00**	**0,00**	**0,00**

Bollettino Ufficiale della Regione Puglia - n. 104 del 8-8-2018

51009

Consiglio regionale della Puglia

PROSPETTO DELLE SPESE DI BILANCIO PER MISSIONI, PROGRAMMI E MACROAGGREGATI

SPESE PER SERVIZI PER CONTO TERZI E PARTITE DI GIRO - IMPEGNI

DATA	28/06/2018
REVISIONE	01
PAGINA	7 di 11

	MISSIONI E PROGRAMMI \ MACROAGGREGATI	Uscite per partite di giro	Uscite per conto terzi	Totale
		701	702	700
12	***Missione 12 - DIRITTI SOCIALI, POLITICHE SOCIALI E FAMIGLIA***			
01	Interventi per l'infanzia e i minori e per asili nido	0,00	0,00	0,00
02	Interventi per la disabilità	0,00	0,00	0,00
03	Interventi per gli anziani	0,00	0,00	0,00
04	Interventi per soggetti a rischio di esclusione sociale	0,00	0,00	0,00
05	Interventi per le famiglie	0,00	0,00	0,00
06	Interventi per il diritto alla casa	0,00	0,00	0,00
07	Programmazione e governo della rete dei servizi sociosanitari e sociali	0,00	0,00	0,00
08	Cooperazione e associazionismo	0,00	0,00	0,00
09	Servizio necroscopico e cimiteriale	0,00	0,00	0,00
10	Politica regionale unitaria per i diritti sociali e la famiglia (solo per le Regioni)	0,00	0,00	0,00
	Totale Missione 12	**0,00**	**0,00**	**0,00**

	MISSIONI E PROGRAMMI \ MACROAGGREGATI	Uscite per partite di giro	Uscite per conto terzi	Totale
		701	702	700
13	***Missione 13 - TUTELA DELLA SALUTE***			
01	Servizio sanitario regionale - finanziamento ordinario corrente per la garanzia dei LEA	0,00	0,00	0,00
02	Servizio sanitario regionale - finanziamento aggiuntivo corrente per livelli di assistenza superiori ai LEA	0,00	0,00	0,00
03	Servizio sanitario regionale - finanziamento aggiuntivo corrente per la copertura dello squilibrio di bilancio corrente	0,00	0,00	0,00
04	Servizio sanitario regionale - ripiano di disavanzi sanitari relativi ad esercizi pregressi	0,00	0,00	0,00
05	Servizio sanitario regionale - investimenti sanitari	0,00	0,00	0,00
06	Servizio sanitario regionale - restituzione maggiori gettiti SSN	0,00	0,00	0,00
07	Ulteriori spese in materia sanitaria	0,00	0,00	0,00
08	Politica regionale unitaria per la tutela della salute (solo per le Regioni)	0,00	0,00	0,00
	Totale Missione 13	**0,00**	**0,00**	**0,00**
14	***Missione 14 - SVILUPPO ECONOMICO E COMPETITIVITÀ***			
01	Industria, PMI e Artigianato	0,00	0,00	0,00
02	Commercio - reti distributive - tutela dei consumatori	0,00	0,00	0,00
03	Ricerca e innovazione	0,00	0,00	0,00
04	Reti e altri servizi di pubblica utilità	0,00	0,00	0,00
05	Politica regionale unitaria per lo sviluppo economico e la competitività (solo per le Regioni)	0,00	0,00	0,00
	Totale Missione 14	**0,00**	**0,00**	**0,00**

Bollettino Ufficiale della Regione Puglia - n. 104 del 8-8-2018
51011

Consiglio regionale della Puglia

PROSPETTO DELLE SPESE DI BILANCIO PER MISSIONI, PROGRAMMI E MACROAGGREGATI

SPESE PER SERVIZI PER CONTO TERZI E PARTITE DI GIRO - IMPEGNI

DATA	28/06/2018
REVISIONE	01
PAGINA	9 di 11

	MISSIONI E PROGRAMMI \ MACROAGGREGATI	Uscite per partite di giro	Uscite per conto terzi	Totale
		701	702	700
15	***Missione 15 - POLITICHE PER IL LAVORO E LA FORMAZIONE PROFESSIONALE***			
01	Servizi per lo sviluppo del mercato del lavoro	0,00	0,00	0,00
02	Formazione professionale	0,00	0,00	0,00
03	Sostegno all'occupazione	0,00	0,00	0,00
04	Politica regionale unitaria per il lavoro e la formazione professionale (solo per le Regioni)	0,00	0,00	0,00
	Totale Missione 15	**0,00**	**0,00**	**0,00**
16	***Missione 16 - AGRICOLTURA, POLITICHE AGROALIMENTARI E PESCA***			
01	Sviluppo del settore agricolo e del sistema agroalimentare	0,00	0,00	0,00
02	Caccia e pesca	0,00	0,00	0,00
03	Politica regionale unitaria per l'agricoltura, i sistemi agroalimentari, la caccia e la pesca (solo per le Regioni)	0,00	0,00	0,00
	Totale Missione 16	**0,00**	**0,00**	**0,00**
17	***Missione 17 - ENERGIA E DIVERSIFICAZIONE DELLE FONTI ENERGETICHE***			
01	Fonti energetiche	0,00	0,00	0,00
02	Politica regionale unitaria per l'energia e la diversificazione delle fonti energetiche (solo per le Regioni)	0,00	0,00	0,00
	Totale Missione 17	**0,00**	**0,00**	**0,00**

MISSIONI E PROGRAMMI \ MACROAGGREGATI		Uscite per partite di giro	Uscite per conto terzi	Totale
		701	702	700
18	***Missione 18 - RELAZIONI CON LE ALTRE AUTONOMIE TERRITORIALI E LOCALI***			
01	Relazioni finanziarie con le altre autonomie territoriali	0,00	0,00	0,00
02	Politica regionale unitaria per le relazioni con le altre autonomie locali (solo per le Regioni)	0,00	0,00	0,00
	Totale Missione 18	**0,00**	**0,00**	**0,00**
19	***Missione 19 - RELAZIONI INTERNAZIONALI***			
01	Relazioni internazionali e Cooperazione allo sviluppo	0,00	0,00	0,00
02	Cooperazione territoriale (solo per le Regioni)	0,00	0,00	0,00
	Totale Missione 19	**0,00**	**0,00**	**0,00**
20	***Missione 20 - FONDI E ACCANTONAMENTI***			
01	Fondo di riserva	0,00	0,00	0,00
02	Fondo crediti di dubbia esigibilità	0,00	0,00	0,00
03	Altri fondi	0,00	0,00	0,00
	Totale Missione 20	**0,00**	**0,00**	**0,00**
50	***Missione 50 - DEBITO PUBBLICO***			
01	Quota interessi ammortamento mutui e prestiti obbligazionari	0,00	0,00	0,00
02	Quota capitale ammortamento mutui e prestiti obbligazionari	0,00	0,00	0,00
	Totale Missione 50	**0,00**	**0,00**	**0,00**

Bollettino Ufficiale della Regione Puglia - n. 104 del 8-8-2018

51013

Consiglio regionale della Puglia

PROSPETTO DELLE SPESE DI BILANCIO PER MISSIONI, PROGRAMMI E MACROAGGREGATI

SPESE PER SERVIZI PER CONTO TERZI E PARTITE DI GIRO - IMPEGNI

DATA	28/06/2018
REVISIONE	01
PAGINA	11 di 11

	MISSIONI E PROGRAMMI \ MACROAGGREGATI	Uscite per partite di giro	Uscite per conto terzi	Totale
		701	702	700
60	***Missione 60 - ANTICIPAZIONI FINANZIARIE***			
01	Restituzione anticipazioni di tesoreria	0,00	0,00	0,00
	Totale Missione 60	**0,00**	**0,00**	**0,00**
99	***Missione 99 - SERVIZI PER CONTO TERZI***			
01	Servizi per conto terzi - Partite di giro	7.891.851,94	0,00	7.891.851,94
02	Anticipazioni per il finanziamento del sistema sanitario nazionale	0,00	0,00	0,00
	Totale Missione 99	**7.891.851,94**	**0,00**	**7.891.851,94**
	TOTALE	**7.891.851,94**	**0,00**	**7.891.851,94**

TITOLI E MACROAGGREGATI DI SPESA		Totale	*- di cui non ricorrenti*
	Titolo 1 - Spese correnti		
101	Redditi da lavoro dipendente	389.839,82	0,00
102	Imposte e tasse a carico dell'ente	1.894.000,49	0,00
103	Acquisto di beni e servizi	28.865.490,87	0,00
104	Trasferimenti correnti	3.630.530,58	0,00
105	Trasferimenti di tributi	0,00	0,00
106	Fondi perequativi	0,00	0,00
107	Interessi passivi	0,00	0,00
108	Altre spese per redditi da capitale	0,00	0,00
109	Rimborsi e poste correttive delle entrate	0,00	0,00
110	Altre spese correnti	9.039,99	0,00
100	***Totale Titolo 1***	**34.788.901,75**	**0,00**

Bollettino Ufficiale della Regione Puglia - n. 104 del 8-8-2018
51015

	Consiglio regionale della Puglia **Allegato E) al Rendiconto - Spese per macroaggregati** **RIEPILOGO SPESE PER TITOLI E MACROAGGREGATI** **IMPEGNI**	DATA	28/06/2018
		REVISIONE	01
		PAGINA	2 di 3

TITOLI E MACROAGGREGATI DI SPESA		**Totale**	***- di cui non ricorrenti***
	Titolo 2 - Spese in conto capitale		
201	Tributi in conto capitale a carico dell'ente	0,00	0,00
202	Investimenti fissi lordi e acquisto di terreni	465.017,25	0,00
203	Contributi agli investimenti	0,00	0,00
204	Altri trasferimenti in conto capitale	0,00	0,00
205	Altre spese in conto capitale	0,00	0,00
200	***Totale Titolo 2***	**465.017,25**	**0,00**
	Titolo 3 - Spese per incremento attività finanziarie		
301	Acquisizioni di attività finanziarie	0,00	0,00
302	Concessione crediti di breve termine	0,00	0,00
303	Concessione crediti di medio-lungo termine	0,00	0,00
304	Altre spese per incremento di attività finanziarie	0,00	0,00
300	***Totale Titolo 3***	**0,00**	**0,00**

TITOLI E MACROAGGREGATI DI SPESA		Totale	*- di cui non ricorrenti*
	Titolo 4 - Rimborso Prestiti		
401	Rimborso di titoli obbligazionari	0,00	0,00
402	Rimborso prestiti a breve termine	0,00	0,00
403	Rimborso mutui e altri finanziamenti a medio lungo termine	0,00	0,00
404	Rimborso di altre forme di indebitamento	0,00	0,00
405	Fondi per rimborso prestiti	0,00	0,00
400	***Totale Titolo 4***	**0,00**	**0,00**
	Titolo 5 - Chiusura Anticipazioni ricevute da istituto tesoriere/cassiere		
501	Chiusura Anticipazioni ricevute da istituto tesoriere/cassiere	0,00	0,00
500	***Totale Titolo 5***	**0,00**	**0,00**
	Titolo 7 - Uscite per conto terzi e partite di giro		
701	Uscite per partite di giro	7.891.851,94	0,00
702	Uscite per conto terzi	0,00	0,00
700	***Totale Titolo 7***	**7.891.851,94**	**0,00**
	TOTALE	**43.145.770,94**	**0,00**

Bollettino Ufficiale della Regione Puglia - n. 104 del 8-8-2018

Consiglio Regionale della Puglia

DATA	29/06/2018
REVISIONE	01
PAGINA	1 di 1

IMPEGNI ASSUNTI NELL'ESERCIZIO DI RIFERIMENTO E NEGLI ESERCIZI PRECEDENTI IMPUTATI ALL'ANNO SUCCESSIVO CUI SI RIFERISCE IL RENDICONTO E SEGUENTI

2017

TITOLI E MACROAGGREGATI DI SPESA		Anno successivo a quello cui si riferisce il rendiconto		Secondo anno successivo a quello cui si riferisce il rendiconto		Anni successivi
		Previsioni di competenza	Impegni	Previsioni di competenza del bilancio pluriennale	Impegni	Impegni
	TITOLO 1 - Spese correnti					
101	Redditi da lavoro dipendente	438.659,65	15.510,80	436.074,52	12.925,67	0,00
102	Imposte e tasse a carico dell'ente	2.019.028,25	5.780,00	2.013.064,92	4.816,67	0,00
103	Acquisto di beni e servizi	29.663.388,47	1.459.503,80	28.792.469,23	679.263,33	0,00
104	Trasferimenti correnti	3.329.339,69	54.832,33	3.329.339,69	0,00	0,00
110	Altre spese correnti	19.000,00	0,00	19.000,00	0,00	0,00
100	**Totale TITOLO 1**	**35.469.416,06**	**1.535.626,93**	**34.589.948,36**	**697.005,67**	**0,00**
	TITOLO 2 - Spese in conto capitale					
202	Investimenti fissi lordi e acquisto di terreni	602.100,00	269.370,00	592.100,00	173.600,00	0,00
203	Contributi agli investimenti	0,00	0,00	0,00	0,00	0,00
200	**Totale TITOLO 2**	**602.100,00**	**269.370,00**	**592.100,00**	**173.600,00**	**0,00**
	TITOLO 7 - Uscite per conto terzi e partite di giro					
701	Uscite per partite di giro	11.461.000,00	0,00	11.461.000,00	0,00	0,00
702	Uscite per conto terzi	50.000,00	0,00	50.000,00	0,00	0,00
700	**Totale TITOLO 7**	**11.511.000,00**	**0,00**	**11.511.000,00**	**0,00**	**0,00**
	TOTALE IMPEGNI	**47.582.516,06**	**1.804.996,93**	**46.693.048,36**	**870.605,67**	**0,00**

ACCERTAMENTI ASSUNTI NELL'ESERCIZIO DI RIFERIMENTO E NEGLI ESERCIZI PRECEDENTI IMPUTATI ALL'ANNO SUCCESSIVO CUI SI RIFERISCE IL RENDICONTO E SEGUENTI

2017

TITOLI E TIPOLOGIE DI ENTRATA		Anno successivo a quello cui si riferisce il rendiconto		Secondo anno successivo a quello cui si riferisce il rendiconto		Anni successivi
		Previsioni di competenza	Accertamenti	Previsioni di competenza del bilancio pluriennale	Accertamenti	Accertamenti
	TITOLO 2 - Trasferimenti correnti					
20101	Tipologia 101 - Trasferimenti correnti da Amministrazioni pubbliche	40.891.037,52	0,00	40.891.037,52	0,00	0,00
20105	Tipologia 105 - Trasferimenti correnti dall'Unione europea e dal Resto del Mondo	0,00	0,00	0,00	0,00	0,00
20000	**Totale TITOLO 2**	**40.891.037,52**	**0,00**	**40.891.037,52**	**0,00**	**0,00**
	TITOLO 3 - Entrate extratributarie					
30100	Tipologia 100 - Vendita di beni e servizi e proventi derivanti dalla gestione dei beni	700,00	0,00	700,00	0,00	0,00
30300	Tipologia 300 - Interessi attivi	1.000,00	0,00	1.000,00	0,00	0,00
30000	**Totale TITOLO 3**	**1.700,00**	**0,00**	**1.700,00**	**0,00**	**0,00**
	TITOLO 4 - Entrate in conto capitale					
40400	Tipologia 400 - Entrate da alienazione di beni materiali e immateriali	0,00	0,00	0,00	0,00	0,00
40000	**Totale TITOLO 4**	**0,00**	**0,00**	**0,00**	**0,00**	**0,00**
	TITOLO 9 - Entrate per conto terzi e partite di giro					
90100	Tipologia 100 - Entrate per partite di giro	11.261.000,00	0,00	11.261.000,00	0,00	0,00
90200	Tipologia 200 - Entrate per conto terzi	250.000,00	0,00	250.000,00	0,00	0,00
90000	**Totale TITOLO 9**	**11.511.000,00**	**0,00**	**11.511.000,00**	**0,00**	**0,00**
	TOTALE ACCERTAMENTI	**52.403.737,52**	**0,00**	**52.403.737,52**	**0,00**	**0,00**

Bollettino Ufficiale della Regione Puglia - n. 104 del 8-8-2018

51019

Consiglio Regionale della Puglia		DATA	29/06/2018
CONTO ECONOMICO		REVISIONE	01
		PAGINA	1 di 2
2017			

		CONTO ECONOMICO	2017	2016	riferimento art.2425 cc	riferimento DM 26/4/95
		A) COMPONENTI POSITIVI DELLA GESTIONE				
1		Proventi da tributi				
2		Proventi da fondi perequativi				
3		**Proventi da trasferimenti e contributi**	43.140.137,50	41.021.919,68		
	a	*Proventi da trasferimenti correnti*	43.140.137,50	41.021.919,68		A5c
	b	*Quota annuale di contributi agli investimenti*				E20c
	c	*Contributi agli investimenti*				
4		**Ricavi delle vendite e prestazioni e proventi da servizi pubblici**	5.339,66		A1	A1a
	a	*Proventi derivanti dalla gestione dei beni*				
	b	*Ricavi della vendita di beni*				
	c	*Ricavi e proventi dalla prestazione di servizi*	5.339,66			
5		Variazioni nelle rimanenze di prodotti in corso di lavorazione, etc. (+/-)			A2	A2
6		Variazione dei lavori in corso su ordinazione			A3	A3
7		Incrementi di immobilizzazioni per lavori interni			A4	A4
8		Altri ricavi e proventi diversi			A5	A5 a e b
		TOTALE COMPONENTI POSITIVI DELLA GESTIONE (A)	**43.145.477,16**	**41.021.919,68**		
		B) COMPONENTI NEGATIVI DELLA GESTIONE				
9		Acquisto di materie prime e/o beni di consumo	182.434,61	222.996,50	B6	B6
10		Prestazioni di servizi	26.232.494,36	27.730.848,79	B7	B7
11		Utilizzo beni di terzi	1.636.120,44	1.780.941,45	B8	B8
12		Trasferimenti e contributi	3.642.610,03	3.221.176,86		
	a	*Trasferimenti correnti*	3.642.610,03	3.221.176,86		
	b	*Contributi agli investimenti ad Amministrazioni pubb.*				
	c	*Contributi agli investimenti ad altri soggetti*				
13		Personale	281.963,95	412.651,59	B9	B9
14		Ammortamenti e svalutazioni	71.761,51		B10	B10
	a	*Ammortamenti di immobilizzazioni Immateriali*			B10a	B10a
	b	*Ammortamenti di immobilizzazioni materiali*	35.706,45		B10b	B10b
	c	*Altre svalutazioni delle immobilizzazioni*	36.055,06		B10c	B10c
	d	*Svalutazione dei crediti*			B10d	B10d
15		Variazioni nelle rimanenze di materie prime e/o beni di consumo (+/-)			B11	B11
16		Accantonamenti per rischi			B12	B12
17		Altri accantonamenti			B13	B13
18		Oneri diversi di gestione	11.432,99		B14	B14
		TOTALE COMPONENTI NEGATIVI DELLA GESTIONE (B)	**32.058.817,89**	**33.368.615,19**		
		DIFFERENZA FRA COMP. POSITIVI E NEGATIVI DELLA GESTIONE (A-B)	**11.086.659,27**	**7.653.304,49**		

	Consiglio Regionale della Puglia	DATA	29/06/2018
	CONTO ECONOMICO	REVISIONE	01
		PAGINA	2 di 2
	2017		

		CONTO ECONOMICO	2017	2016	riferimento art.2425 cc	riferimento DM 26/4/95
		C) PROVENTI ED ONERI FINANZIARI				
		Proventi finanziari				
19		Proventi da partecipazioni			C15	C15
	a	*da società controllate*				
	b	*da società partecipate*				
	c	*da altri soggetti*				
20		Altri proventi finanziari	629,48	1.347,35	C16	C16
		Totale proventi finanziari	629,48	1.347,35		
		Oneri finanziari				
21		Interessi ed altri oneri finanziari			C17	C17
	a	*Interessi passivi*				
	b	*Altri oneri finanziari*				
		Totale oneri finanziari				
		TOTALE PROVENTI ED ONERI FINANZIARI (C)	**629,48**	**1.347,35**		
		D) RETTIFICHE DI VALORE ATTIVITA' FINANZIARIE				
22		Rivalutazioni			D18	D18
23		Svalutazioni			D19	D19
		TOTALE RETTIFICHE (D)				
		E) PROVENTI ED ONERI STRAORDINARI				
24		Proventi straordinari		268,12	E20	E20
	a	*Proventi da permessi di costruire*				
	b	*Proventi da trasferimenti in conto capitale*				
	c	*Sopravvenienze attive e insussistenze del passivo*				E20b
	d	*Plusvalenze patrimoniali*		268,12		E20c
	e	*Altri proventi straordinari*				
		Totale proventi straordinari		268,12		
25		Oneri straordinari	94.394,98		E21	E21
	a	*Trasferimenti in conto capitale*				
	b	*Sopravvenienze passive e insussistenze dell'attivo*	94.394,98			E21b
	c	*Minusvalenze patrimoniali*				E21a
	d	*Altri oneri straordinari*				E21d
		Totale oneri straordinari	94.394,98			
		TOTALE PROVENTI ED ONERI STRAORDINARI (E)	**-94.394,98**	**268,12**		
		RISULTATO PRIMA DELLE IMPOSTE (A-B+C+D+E)	10.992.893,77	7.654.919,96		
26		Imposte (*)	1.742.300,36	1.611.076,30	E22	E22
27		**RISULTATO DELL'ESERCIZIO**	9.250.593,41	6.043.843,66	E23	E23

Consiglio Regionale della Puglia	DATA	29/06/2018
STATO PATRIMONIALE - ATTIVO	REVISIONE	01
	PAGINA	1 di 3
2017		

			STATO PATRIMONIALE (ATTIVO)	2017	2016	riferimento art.2424 CC	riferimento DM 26/4/95
			A) CREDITI vs.LO STATO ED ALTRE AMMINISTRAZIONI PUBBLICHE PER LA PARTECIPAZIONE AL FONDO DI DOTAZIONE			A	A
			TOTALE CREDITI vs PARTECIPANTI (A)				
			B) IMMOBILIZZAZIONI				
I			*Immobilizzazioni immateriali*			BI	BI
	1		Costi di impianto e di ampliamento			BI1	BI1
	2		Costi di ricerca sviluppo e pubblicità			BI2	BI2
	3		Diritti di brevetto ed utilizzazione opere dell'ingegno	374.635,44	267.596,74	BI3	BI3
	4		Concessioni, licenze, marchi e diritti simile			BI4	BI4
	5		Avviamento			BI5	BI5
	6		Immobilizzazioni in corso ed acconti	531.984,18	267.596,74	BI6	BI6
	9		Altre			BI7	BI7
			Totale immobilizzazioni immateriali	**906.619,62**	**535.193,48**		
			Immobilizzazioni materiali (3)				
II	1		Beni demaniali				
	1.1		Terreni				
	1.2		Fabbricati				
	1.3		Infrastrutture				
	1.9		Altri beni demaniali				
III	2		Altre immobilizzazioni materiali (3)	**92.238,00**	**163.121,24**		
	2.1		Terreni			BII1	BII1
		a	*di cui in leasing finanziario*				
	2.2		Fabbricati				
		a	*di cui in leasing finanziario*				
	2.3		Impianti e macchinari	6.971,39		BII2	BII2
		a	*di cui in leasing finanziario*				
	2.4		Attrezzature industriali e commerciali			BII3	BII3
	2.5		Mezzi di trasporto				
	2.6		Macchine per ufficio e hardware	53.693,92	125.455,43		
	2.7		Mobili e arredi	4.058,90	3.173,16		
	2.8		Infrastrutture	4.412,00	8.824,00		
	2.9		Altri beni materiali	23.101,79	25.668,65		
	3		Immobilizzazioni in corso ed acconti	171.793,19	178.764,57	BII5	BII5
			Totale immobilizzazioni materiali	**264.031,19**	**341.885,81**		
IV			*Immobilizzazioni Finanziarie (1)*				
	1		Partecipazioni in			BIII1	BIII1

Consiglio Regionale della Puglia	DATA	29/06/2018
STATO PATRIMONIALE - ATTIVO	REVISIONE	01
	PAGINA	2 di 3
2017		

			STATO PATRIMONIALE (ATTIVO)	2017	2016	riferimento art.2424 CC	riferimento DM 26/4/95
		a	*imprese controllate*			BIII1a	BIII1a
		b	*imprese partecipate*			BIII1b	BIII1b
		c	*altri soggetti*				
	2		Crediti verso			BIII2	BIII2
		a	*altre amministrazioni pubbliche*				
		b	*imprese controllate*			BIII2a	BIII2a
		c	*imprese partecipate*			BIII2b	BIII2b
		d	*altri soggetti*			BIII2c BIII2d	BIII2d
	3		**Altri titoli**			BIII3	
			Totale immobilizzazioni finanziarie				
			TOTALE IMMOBILIZZAZIONI (B)	**1.170.650,81**	**877.079,29**		
			C) ATTIVO CIRCOLANTE				
I			*Rimanenze*			CI	CI
			Totale rimanenze				
II			*Crediti (2)*				
	1		Crediti di natura tributaria				
		a	*Crediti da tributi destinati al finanziamento della sanità*				
		b	*Altri crediti da tributi*				
		c	*Crediti da Fondi perequativi*				
	2		Crediti per trasferimenti e contributi	**3.630.280,85**	**3.538.985,42**		
		a	*verso amministrazioni pubbliche*	3.630.280,85	3.538.985,42		
		b	*imprese controllate*			CII2	CII2
		c	*imprese partecipate*			CII3	CII3
		d	*verso altri soggetti*				
	3		Verso clienti ed utenti	5.339,66		CII1	CII1
	4		Altri Crediti	**7.744.341,42**	**13.384.102,89**	CII5	CII5
		a	*verso l'erario*				
		b	*per attività svolta per c/terzi*	229.008,25	5.868.769,72		
		c	*altri*	7.515.333,17	7.515.333,17		
			Totale crediti	11.379.961,93	16.923.088,31		
III			*Attività finanziarie che non costituiscono immobilizzi*				
	1		Partecipazioni			CIII1,2,3,4,5	CIII1,2,3
	2		Altri titoli			CIII6	CIII5
			Totale attività finanziarie che non costituiscono immobilizzi				

Consiglio Regionale della Puglia	DATA	29/06/2018
STATO PATRIMONIALE - ATTIVO	REVISIONE	01
	PAGINA	3 di 3
2017		

			STATO PATRIMONIALE (ATTIVO)	2017	2016	riferimento art.2424 CC	riferimento DM 26/4/95
IV			*Disponibilità liquide*				
	1		Conto di tesoreria	**7.776.889,07**	**6.493.170,27**		
		a	*Istituto tesoriere*	7.776.889,07	6.493.170,27		CIV1a
		b	*presso Banca d'Italia*				
	2		Altri depositi bancari e postali			CIV1	CIV1b e CIV1c
	3		Denaro e valori in cassa	48.165.483,91	39.263.797,38	CIV2 e CIV3	CIV2 e CIV3
	4		Altri conti presso la tesoreria statale intestati all'ente				
			Totale disponibilità liquide	**55.942.372,98**	**45.756.967,65**		
			TOTALE ATTIVO CIRCOLANTE (C)	**67.322.334,91**	**62.680.055,96**		
			D) RATEI E RISCONTI				
	1		Ratei attivi			D	D
	2		Risconti attivi			D	D
			TOTALE RATEI E RISCONTI (D)				
			TOTALE DELL'ATTIVO (A+B+C+D)	**68.492.985,72**	**63.557.135,25**		

Consiglio Regionale della Puglia

STATO PATRIMONIALE - PASSIVO

2017

DATA	29/06/2018
REVISIONE	01
PAGINA	1 di 2

			STATO PATRIMONIALE (PASSIVO)	2017	2016	riferimento art.2424 CC	riferimento DM 26/4/95
			A) PATRIMONIO NETTO				
I			Fondo di dotazione	50.979.202,17	3.290.594,67	AI	AI
II			Riserve	**6.043.843,66**			
	a		*da risultato economico di esercizi precedenti*			AIV, AV, AVI, AVII, AVII	AIV, AV, AVI, AVII, AVII
	b		*da capitale*			AII, AIII	AII, AIII
	c		*da permessi di costruire*				
	d		*riserve indisponibili per beni demaniali e patrimoniali indisponibili e per i beni culturali*				
	e		*altre riserve indisponibili*	6.043.843,66			
III			Risultato economico dell'esercizio	9.250.593,41	6.043.843,66	AIX	AIX
			TOTALE PATRIMONIO NETTO (A)	**66.273.639,24**	**9.334.438,33**		
			B) FONDI PER RISCHI ED ONERI				
	1		Per trattamento di quiescenza	275.000,00	275.000,00	B1	B1
	2		Per imposte			B2	B2
	3		Altri			B3	B3
			TOTALE FONDI RISCHI ED ONERI (B)	**275.000,00**	**275.000,00**		
			C)TRATTAMENTO DI FINE RAPPORTO			C	C
			TOTALE T.F.R. (C)				
			D) DEBITI (1)				
	1		Debiti da finanziamento				
		a	*prestiti obbligazionari*			D1e D2	D1
		b	*v/ altre amministrazioni pubbliche*				
		c	*verso banche e tesoriere*			D4	D3 e D4
		d	*verso altri finanziatori*			D5	
	2		Debiti verso fornitori	1.503.181,18	1.100.731,92	D7	D6
	3		Acconti			D6	D5
	4		Debiti per trasferimenti e contributi	**429.499,87**	**16.461,56**		
		a	*enti finanziati dal servizio sanitario nazionale*				
		b	*altre amministrazioni pubbliche*	30.624,00	16.461,56		
		c	*imprese controllate*			D9	D8
		d	*imprese partecipate*			D10	D9
		e	*altri soggetti*	398.875,87			
	5		Altri debiti	**11.665,41**	**1.361,70**	D12,D13,D14	D11,D12,D13
		a	*tributari*		970,00		
		b	*verso istituti di previdenza e sicurezza sociale*	2.755,90	391,70		
		c	*per attività svolta per c/terzi (2)*				

Consiglio Regionale della Puglia

STATO PATRIMONIALE - PASSIVO

2017

DATA	29/06/2018
REVISIONE	01
PAGINA	2 di 2

			STATO PATRIMONIALE (PASSIVO)	2017	2016	riferimento art.2424 CC	riferimento DM 26/4/95
		d	*altri*	8.909,51			
			TOTALE DEBITI (D)	**1.944.346,46**	**1.118.555,18**		
			E) RATEI E RISCONTI E CONTRIBUTI AGLI INVESTIMENTI				
I			Ratei passivi			E	E
II			Risconti passivi			E	E
	1		Contributi agli investimenti				
		a	*da altre amministrazioni pubbliche*				
		b	*da altri soggetti*				
	2		Concessioni pluriennali				
	3		**Altri risconti passivi**				
			TOTALE RATEI E RISCONTI (E)				
			TOTALE DEL PASSIVO (A+B+C+D+E)	**68.492.985,70**	**10.727.993,51**		
			CONTI D'ORDINE				
			1) Impegni su esercizi futuri	2.631.016,68	1.544.505,62		
			2) beni di terzi in uso				
			3) beni dati in uso a terzi				
			4) garanzie prestate a amministrazioni pubbliche				
			5) garanzie prestate a imprese controllate				
			6) garanzie prestate a imprese partecipate				
			7) garanzie prestate a altre imprese				
			TOTALE CONTI D'ORDINE	**2.631.016,68**	**1.544.505,62**		

Nota integrativa sullo stato patrimoniale e conto economico

Il d.lgs 118/2011 – integrato e corretto dal d.lgs. 126/2014 – all'art.2 prevede che le regioni adottino la contabilità finanziaria cui affiancano, a fini conoscitivi, un sistema di contabilità economico patrimoniale per consentire la rilevazione unitaria dei fatti gestionali sia sotto il profilo finanziario che sotto il profilo economico patrimoniale.

La realizzazione dei criteri comuni di contabilizzazione è attuata attraverso l'adozione del piano dei conti integrato, imposto dalla nuova disciplina contabile e composto dalle voci elementari del bilancio finanziario gestionale che trovano corrispondenza con univoche voci del piano dei conti del bilancio civilistico.

Con le nuove norme sono stati introdotti i nuovi schemi di bilancio per la rappresentazione delle risultanze economiche e patrimoniali.

Con l'avvio dell'armonizzazione, gli enti sono obbligati, tra i molteplici adempimenti, anche ad adeguare opportunamente i vari documenti in base alle normative civilistiche, quali la riclassificazione dello Stato Patrimoniale e del Conto Economico.

Con l'allegato 10 il D.lgs. 118/2011 descrive le varie riclassificazioni da operare, tenendo conto degli artt. 2424 c.c. (per lo Stato Patrimoniale) e 2425 c.c. (per il Conto Economico).

Lo Stato Patrimoniale infatti riproduce il modello previsto per le società commerciali dal richiamato art. 2424 c.c.

L'introduzione di tale innovazione è partita con il rendiconto dello scorso anno, per il quale si è proceduto, a partire dal 1/1/2016 alla ricognizione di tutti i beni appartenenti al patrimonio mobiliare del Consiglio regionale e la valutazione dell'attivo e del passivo patrimoniale, ai sensi e per gli effetti dell'art. 11 – comma 13 - del D.lgs. 118/2011.

Il Consiglio regionale della Puglia non possiede beni demaniali.

Alcuni componenti del patrimonio non rilevati nel primo Stato Patrimoniale di apertura, hanno comportato nel corso del 2017 una ricognizione straordinaria e la conseguente rideterminazione del valore del patrimonio.

Quanto sopra è espressamente previsto dal punto 9.2 del Principio contabile 4.3 del D.lgs. 118/2011.

Si è proceduto pertanto alla riclassificazione della codifica del piano dei conti fornita dal MEF e, attraverso la matrice di correlazione, gli impegni e gli accertamenti registrati in contabilità finanziaria sono stati classificati in base alle rispettive voci di costo/ricavo e relativo pagamento/riscossione.

Il sistema di ribaltamento delle transazioni registrate nella contabilità finanziaria è stato completato con l'imputazione ai pertinenti conti patrimoniali delle acquisizioni di beni mobili effettuate nella contabilità finanziaria su voci di costi, mediante schemi di transizione predisposti periodicamente dal dipartimento della Ragioneria Generale dello Stato e pubblicati sul sito internet.

La correlazione tra le voci dei tre moduli (contabilità finanziari, Stato Patrimoniale e Conto Economico) è predefinita quindi nella Matrice del Piano dei conti pubblicata sul sito Arconet.

Pertanto, ogni operazione di gestione viene registrata, secondo la struttura del piano dei Conti, in una logica integrata in base alla quale, con un'unica rilevazione si rappresentano le informazioni di sintesi nei prospetti del rendiconto finanziario, conto economico e stato patrimoniale.

Nel corso del 2017 si è provveduto a recuperare economicamente il mancato ammortamento nel 2016 di beni mobili, nonché a procedere alla riqualificazione esatta dei crediti mediante una più coerente contestualizzazione e suddivisione delle somme erroneamente riportate nella voce "altri crediti" nello Stato Patrimoniale attivo.

STATO PATRIMONIALE ATTIVO

Lo stato patrimoniale attivo è costituito per il Consiglio regionale dalle immobilizzazioni e dall'attivo circolante.

Gli elementi patrimoniali destinati ad essere utilizzati durevolmente dal Consiglio sono iscritti tra le immobilizzazioni.

I beni iscritti sono quelli che alla data di riferimento risultano nella piena proprietà dell'ente.

I beni mobili sono stati valutati a seguito di una ricognizione inventariale. Per il patrimonio librario si è tenuto conto degli acquisti degli ultimi anni.

Con riferimento ai beni mobili ammortizzabili si è provveduto a determinare il fondo ammortamento tenendo conto del momento iniziale in cui il cespite ha iniziato ad essere utilizzato dall'ente e della vita utile media per la specifica tipologia di bene.

Tra le immobilizzazioni immateriali è stata movimentata la voce relativa a "Diritti di brevetto ed utilizzazione opere dell'ingegno" alle quali è ascritta la tipologia di costo relativa a sviluppo software e manutenzione evolutiva per software e licenze in dotazione dell'ente, per il quale si è proceduto all'ammortamento secondo i coefficienti riportati e proposti MEF Rgs (principi e regole contabili del sistema di contabilità economica delle amministrazioni pubbliche).

Le "immobilizzazioni in corso ed acconti" fanno riferimento alla voce "Manutenzione straordinaria di altri beni di terzi" e riguardano essenzialmente i costi condominiali.

Tra le immobilizzazioni materiali sono compresi i costi di acquisto dei beni comprensivi di costi accessori ed IVA. Le aliquote di ammortamento sono quelle proposte nel principio contabile.

Si evidenzia che le voci "Altre immobilizzazioni materiali" e "Macchine per ufficio e Hardware" nel 2016 presentavano un costo maggiore finalizzato alle infrastrutture ed oneri accessori legati all'acquisto effettuato nel corso dello stesso esercizio finanziario, di un sistema informativo da parte del Consiglio.

L'attivo circolante è costituito dai crediti e dalle disponibilità liquide.

I crediti di funzionamento sono iscritti nell'attivo dello stato patrimoniale solo se corrispondenti ad obbligazioni perfezionate esigibili e corrispondono a residui attivi iscritti nel conto del Bilancio.

La quota più corposa (altri crediti) è costituita dalle partite di giro mente la parte residuale è relativa a crediti per trasferimenti da parte della Giunta Regionale, nonchè da parte di Ministeri e Autorità per le garanzie di comunicazione, inerenti fondi a destinazione vincolata.

Tra le disponibilità liquide è iscritto il fondo cassa presso la tesoreria.

Le risultanze complessive si evincono dal seguente prospetto di cassa:

RISULTATO DI AMMINISTRAZIONE 2017 (Risultato dei residui e della competenza)				
		Residui	**Competenza**	**Totali**
Fondo di cassa iniziale (01-01-2017)	(+)			**39.263.797,38**
Riscossioni	(+)	91.295,41	50.946.982,34	51.038.277,75
Pagamenti	(-)	1.507.307,75	40.629.283,47	42.136.591,22
Fondo di cassa finale (31-12-2017)				**48.165.483,91**
Somme rimaste da riscuotere	(+)	3.538.985.42	191.666,50	3.730.651,92
Somme rimaste da pagare	(-)	6.048.730,41	1.999.930,31	8.048.660,72
Somme destinate al fondo per il trattamento previdenziale dei consiglieri (cap. 1art. 9 e 42 p.g.)	(-)	573.692,68	547.840,00	1.121.532,68
Totale				**42.624.952,17**
Fondo per le economie vincolate	**(-)**			3.218.788,47
Fondo pluriennale vincolato per spese correnti	**(-)**			636.624,94
Fondo pluriennale vincolato per spese in conto capitale	**(-)**			151.191,75
Fondo per residui perenti	**(-)**			79.889,78
Fondo per trattamento previdenziale consiglieri	**(-)**			275.000,00
Avanzo di amministrazione al 31.12.2017				**38.364.447,49**

STATO PATRIMONIALE PASSIVO

Lo stato patrimoniale passivo del Consiglio regionale è costituito dal Patrimonio netto, dal fondo per rischi e oneri e dai debiti.

Al 31/12/2016 il totale del passivo era pari ad € 10.727.993,51.

a) **Patrimonio netto**

il fondo di dotazione costituisce la risultante al termine del processo di determinazione dello Stato Patrimoniale Attivo che, a tale data, è giustificato e motivato nel suo importo anche tramite altre entità esterne che ne certificano la correttezza (inventario, giacenza di cassa ecc.); quindi viene ricavato deduttivamente quale differenza tra il totale dell'attivo (A+B+C+D) dallo Stato Patrimoniale Attivo al 1/1/2017 e il totale del passivo (A+C+D+E) dello stato patrimoniale passivo al 1/1/2017.

Il valore del patrimonio netto al 31/12/2017 deriva quindi dalla predetta operazione effettuata in occasione del primo Stato patrimoniale armonizzato, al netto dell' incremento degli accantonamenti effettuati in sede di determinazione del risultato di amministrazione al 31/12/2017 nonché a seguito della quantificazione, alla stessa data, del risultato economico di esercizio.

b) **Fondo rischi ed oneri**

E' costituito dalle quote accantonate per far fronte al trattamento di quiescenza per i Consiglieri regionali.

Nel corso del 2016 e del 2017 sono stati assunti provvedimenti per incrementare il fondo con ulteriori risorse così come stabilito dalla vigente normativa in materia ma all'effettivo trasferimento delle relative quote nel fondo in parola si provvederà nell'anno in corso.

c**) Debiti**

i debiti sono evidenziati al valore nominale e sono iscritti nello stato patrimoniale se corrispondenti ad obbligazioni giuridiche perfezionate ed esigibili per i quali il servizio è reso o è avvenuto lo scambio di beni anche se la fattura non è stata emessa e trasmessa all'ente.

Sono iscritti sulla base della classificazione dei elativi impegni iscritti nel conto del bilancio al quinto livello del piano dei conti finanziario in conformità alla matrice di correlazione del piano dei conti.

Sono costituiti essenzialmente da debiti verso fornitori mentre una parte residuale è costituita da debiti per trasferimenti verso altre amministrazioni pubbliche (es. università) e da altri debiti.

CONTO ECONOMICO

Nel conto economico della gestione sono evidenziati i componenti positivi e negativi secondo i criteri di competenza economica così illustrati:

CONTO ECONOMICO	**2017**	**2016**
A) COMPONENTI POSITIVI DELLA GESTIONE		
TOTALE COMPONENTI POSITIVI DELLA GESTIONE (A)	43.145.477,16	41.021.919,68
B) COMPONENTI NEGATIVI DELLA GESTIONE		
TOTALE COMPONENTI NEGATIVI DELLA GESTIONE (B)	**32.058.817,89**	**33.368.615,19**
DIFFERENZA FRA COMP. POSITIVI E NEGATIVI DELLA GESTIONE (A-B)	**11.086.659,27**	**7.653.304,49**
C) PROVENTI ED ONERI FINANZIARI		
TOTALE PROVENTI ED ONERI FINANZIARI (C)	**629,48**	**1.347,35**
D) RETTIFICHE DI VALORE ATTIVITA' FINANZIARIE		
TOTALE RETTIFICHE (D)	**0,00**	**0,00**
E) PROVENTI ED ONERI STRAORDINARI		
Totale proventi straordinari	**0,00**	**268,12**
Totale oneri straordinari	**94.394,98**	**0,00**

TOTALE PROVENTI ED ONERI STRAORDINARI (E)	**-94.394,98**	**268,12**
RISULTATO PRIMA DELLE IMPOSTE (A-B+C+D+E)	10.992.893,77	7.654.919,96
Imposte	1.742.300,36	1.611.076,30
RISULTATO DELL'ESERCIZIO	**9.250.593,41**	**6.043.843,66**

Tra i componenti negativi viene evidenziata tra gli "oneri diversi di gestione", la somma di € 11.432,99 riveniente dal riconoscimento di debiti fuori bilancio dovuti a gravami relativi a condanne giudiziarie.

Il risultato economico di esercizio al 31/12/2017 è pari ad €. 9.250.593,41.

F.to
A.P. Bilancio del Consiglio regionale
Dott.ssa Rita Sportelli_____

F.to
Il Dirigente della Sezione Amministrazione e Contabilità
Dott.ssa Angela Vincenti_____

CONSIGLIO REGIONALE DELLA PUGLIA

Gruppo Consiliare

"Direzione Italia"

Modello di rendicontazione annuale del Gruppo Consiliare Direzione Italia - Esercizio 2017 - Legislatura X

	ENTRATE DISPONIBILI NELL'ESERCIZIO	
A1	Fondi trasferiti per spese di funzionamento	€ 21.666,67
A2	Fondi trasferiti per spese di personale	€ 266.450,80
A3	Altre entrate (Vedasi allegato)	€ 23,31
A4	Fondo cassa esercizi precedenti per spese di funzionamento	€ 6.461,88
A5	Fondo cassa esercizi precedenti per spese di personale	€ 137.439,44
	TOTALE ENTRATE	**€ 432.042,10**

	USCITE PAGATE NELL'ESERCIZIO	
A6	Spese per il personale sostenute dal gruppo	€ 273.669,32
A7	Versamento ritenute fiscali e previdenziali per spese di personale	€ 0,00
A8	Rimborso spese per missioni e trasferte del personale del gruppo	€ 0,00
A9	Spese per acquisto buoni pasto del personale del gruppo	€ 0,00
A10	Spese per la relazione, stampa e spedizione di pubblicazioni o periodici e altre spese c comunicazione, anche web	€ 11.712,00
A11	Spese consulenze, studi e incarichi	€ 6.334,08
A12	Spese postali e telegrafiche	€ 0,00
A13	Spese telefoniche e di trasmissione dati	€ 0,00
A14	Spese di cancelleria e stampati	€ 33,40
A15	Spese per duplicazione e stampa	€ 0,00
A16	Spese per libri, riviste, pubblicazioni e quotidiani	€ 0,00
A17	Spese per attività promozionali, di rappresentanza, convegni e attività di aggiornamento	€ 200,00
A18	Spese per l'acquisto o il noleggio di cellulari per il gruppo	€ 0,00
A19	Spese per l'acquisto o il noleggio di dotazioni informatiche e di ufficio	€ 0,00
A20	Spese logistiche (affitto sale riunioni, attrezzature e altri servizi logisitici e ausiliari)	€ 0,00
A21	Altre spese (Vedasi allegato)	€ 35.817,53
	TOTALE USCITE	**€ 327.766,33**

CONSIGLIO REGIONALE DELLA PUGLIA

Gruppo Consiliare

"Direzione Italia"

Modello di rendicontazione annuale del Gruppo Consiliare Direzione Italia - Esercizio 2017 - Legislatura X

Fondo iniziale di cassa per spese di funzionamento	€	6.461,88
Fondo iniziale di cassa per spese di personale	€	137.439,44
ENTRATE riscosse per l'esercizio	€	288.140,78
USCITE pagate nell'esercizio	€	327.766,33
Fondo di cassa finale per spese di funzionamento	€	9.581,62
Fondo di cassa finale per spese di personale	€	94.694,15

IL PRESIDENTE del Gruppo Consiliare

Direzione Italia

CONSIGLIO REGIONALE DELLA PUGLIA

Gruppo Consiliare

"Emiliano Sindaco di Puglia"

Modello di rendicontazione annuale del Gruppo Consiliare Emiliano Sindaco di Puglia - Esercizio 2017 - Legislatura X

	ENTRATE DISPONIBILI NELL'ESERCIZIO	
A1	Fondi trasferiti per spese di funzionamento	€ 22.499,95
A2	Fondi trasferiti per spese di personale	€ 319.740,96
A3	Altre entrate (Vedasi allegato)	€ 0,00
A4	Fondo cassa esercizi precedenti per spese di funzionamento	€ 36.815,10
A5	Fondo cassa esercizi precedenti per spese di personale	€ 120.931,49
	TOTALE ENTRATE	**€ 499.987,50**

	USCITE PAGATE NELL'ESERCIZIO	
A6	Spese per il personale sostenute dal gruppo	€ 307.839,63
A7	Versamento ritenute fiscali e previdenziali per spese di personale	€ 13.462,60
A8	Rimborso spese per missioni e trasferte del personale del gruppo	€ 0,00
A9	Spese per acquisto buoni pasto del personale del gruppo	€ 0,00
A10	Spese per la relazione, stampa e spedizione di pubblicazioni o periodici e altre spese di comunicazione, anche web	€ 4.978,70
A11	Spese consulenze, studi e incarichi	€ 3.172,00
A12	Spese postali e telegrafiche	€ 0,00
A13	Spese telefoniche e di trasmissione dati	€ 0,00
A14	Spese di cancelleria e stampati	€ 0,00
A15	Spese per duplicazione e stampa	€ 0,00
A16	Spese per libri, riviste, pubblicazioni e quotidiani	€ 0,00
A17	Spese per attività promozionali, di rappresentanza, convegni e attività di aggiornamento	€ 1.110,11
A18	Spese per l'acquisto o il noleggio di cellulari per il gruppo	€ 0,00
A19	Spese per l'acquisto o il noleggio di dotazioni informatiche e di ufficio	€ 0,00
A20	Spese logistiche (affitto sale riunioni, attrezzature e altri servizi logisitici e ausiliari)	€ 0,00
A21	Altre spese (Vedasi allegato)	€ 266,00
	TOTALE USCITE	**€ 330.829,04**

CONSIGLIO REGIONALE DELLA PUGLIA

Gruppo Consiliare

"Emiliano Sindaco di Puglia"

Modello di rendicontazione annuale del Gruppo Consiliare Emiliano Sindaco di Puglia - Esercizio 2017 - Legislatura X

Fondo iniziale di cassa per spese di funzionamento	€ 36.815,10
Fondo iniziale di cassa per spese di personale	€ 120.931,49
ENTRATE riscosse per l'esercizio	€ 342.240,91
USCITE pagate nell'esercizio	€ 330.829,04
Fondo di cassa finale per spese di funzionamento	€ 49.788,24
Fondo di cassa finale per spese di personale	€ 119.370,22

Il sottoscritto, nel presentare il rendiconto delle spese sostenute nel corso dell'anno su indicato, dichiara, in adempimento a quanto previsto dall'art.6, comma 2, della Legge regionale 11/01/1994 n°3, che i contributi assegnati sono stati utilizzati per fini istituzionali del gruppo stesso. L'avanzo di cassa è già impegnato per la programmazione e la realizzazione di manifestazioni politiche ed istituzionali sull'intero territorio regionale. La documentazione originale delle spese è custodita presso il Gruppo.Si attesta la veridicità e correttezza delle spese sostenute per fini istituzionali.

IL PRESIDENTE del Gruppo Consiliare

Emiliano Sindaco di Puglia

Zinni Sabino

CONSIGLIO REGIONALE DELLA PUGLIA

Gruppo Consiliare

"Forza Italia"

Modello di rendicontazione annuale del Gruppo Consiliare Forza Italia - Esercizio 2017 - Legislatura X

	ENTRATE DISPONIBILI NELL'ESERCIZIO	
A1	Fondi trasferiti per spese di funzionamento	€ 24.583,42
A2	Fondi trasferiti per spese di personale	€ 266.450,80
A3	Altre entrate (Vedasi allegato)	€ 788,15
A4	Fondo cassa esercizi precedenti per spese di funzionamento	€ 1.409,56
A5	Fondo cassa esercizi precedenti per spese di personale	€ 122.091,09
	TOTALE ENTRATE	**€ 415.323,02**

	USCITE PAGATE NELL'ESERCIZIO	
A6	Spese per il personale sostenute dal gruppo	€ 194.370,86
A7	Versamento ritenute fiscali e previdenziali per spese di personale	€ 44.007,75
A8	Rimborso spese per missioni e trasferte del personale del gruppo	€ 0,00
A9	Spese per acquisto buoni pasto del personale del gruppo	€ 0,00
A10	Spese per la relazione, stampa e spedizione di pubblicazioni o periodici e altre spese di comunicazione, anche web	€ 0,00
A11	Spese consulenze, studi e incarichi	€ 3.032,54
A12	Spese postali e telegrafiche	€ 0,00
A13	Spese telefoniche e di trasmissione dati	€ 0,00
A14	Spese di cancelleria e stampati	€ 18,00
A15	Spese per duplicazione e stampa	€ 0,00
A16	Spese per libri, riviste, pubblicazioni e quotidiani	€ 0,00
A17	Spese per attività promozionali, di rappresentanza, convegni e attività di aggiornamento	€ 573,40
A18	Spese per l'acquisto o il noleggio di cellulari per il gruppo	€ 0,00
A19	Spese per l'acquisto o il noleggio di dotazioni informatiche e di ufficio	€ 0,00
A20	Spese logistiche (affitto sale riunioni, attrezzature e altri servizi logisitici e ausiliari)	€ 0,00
A21	Altre spese (Vedasi allegato)	€ 4.852,72
	TOTALE USCITE	**€ 246.855,27**

Consiglio Regionale della Puglia
GRUPPO FORZA ITALIA
Il Capogruppo
On. Nicola Marmo

CONSIGLIO REGIONALE DELLA PUGLIA

Gruppo Consiliare

"Forza Italia"

Modello di rendicontazione annuale del Gruppo Consiliare Forza Italia - Esercizio 2017 - Legislatura X

Fondo iniziale di cassa per spese di funzionamento	€ 1.409,56
Fondo iniziale di cassa per spese di personale	€ 122.091,09
ENTRATE riscosse per l'esercizio	€ 291.822,37
USCITE pagate nell'esercizio	€ 246.855,27
Fondo di cassa finale per spese di funzionamento	€ 21.957,17
Fondo di cassa finale per spese di personale	€ 146.510,58

Il sottoscritto, nel presentare il rendiconto delle spese sostenute nel corso dell'anno su indicato, dichiara, in adempimento a quanto previsto dall'art.6, comma 2, della Legge regionale 11/01/1994 n°3, che i contributi assegnati sono stati utilizzati per fini istituzionali del gruppo stesso. L'avanzo di cassa è già impegnato per la programmazione e la realizzazione di manifestazioni politiche ed istituzionali sull'intero territorio regionale. La documentazione originale delle spese è custodita presso il Gruppo.

IL PRESIDENTE del Gruppo Consiliare

Forza Italia

Marmo Nicola

Consiglio Regionale della Puglia
GRUPPO FORZA ITALIA
Il Presidente
Dott. Nicola Marmo

CONSIGLIO REGIONALE DELLA PUGLIA

Gruppo Consiliare

"La Puglia con Emiliano"

Copia conforme all'originale
Il Presidente

Modello di rendicontazione annuale del Gruppo Consiliare La Puglia con Emiliano - Esercizio 2017 - Legislatura X

	ENTRATE DISPONIBILI NELL'ESERCIZIO	
A1	Fondi trasferiti per spese di funzionamento	€ 15.000,00
A2	Fondi trasferiti per spese di personale	€ 159.870,48
A3	Altre entrate (Vedasi allegato)	€ 57,56
A4	Fondo cassa esercizi precedenti per spese di funzionamento	€ 14.009,91
A5	Fondo cassa esercizi precedenti per spese di personale	€ 28.804,92
	TOTALE ENTRATE	**€ 217.742,87**

	USCITE PAGATE NELL'ESERCIZIO	
A6	Spese per il personale sostenute dal gruppo	€ 121.601,07
A7	Versamento ritenute fiscali e previdenziali per spese di personale	€ 31.002,64
A8	Rimborso spese per missioni e trasferte del personale del gruppo	€ 0,00
A9	Spese per acquisto buoni pasto del personale del gruppo	€ 0,00
A10	Spese per la relazione, stampa e spedizione di pubblicazioni o periodici e altre spese di comunicazione, anche web	€ 12,00
A11	Spese consulenze, studi e incarichi	€ 2.811,53
A12	Spese postali e telegrafiche	€ 0,00
A13	Spese telefoniche e di trasmissione dati	€ 409,92
A14	Spese di cancelleria e stampati	€ 459,96
A15	Spese per duplicazione e stampa	€ 0,00
A16	Spese per libri, riviste, pubblicazioni e quotidiani	€ 0,00
A17	Spese per attività promozionali, di rappresentanza, convegni e attività di aggiornamento	€ 1.134,60
A18	Spese per l'acquisto o il noleggio di cellulari per il gruppo	€ 0,00
A19	Spese per l'acquisto o il noleggio di dotazioni informatiche e di ufficio	€ 1.684,82
A20	Spese logistiche (affitto sale riunioni, attrezzature e altri servizi logisitici e ausiliari)	€ 0,00
A21	Altre spese (Vedasi allegato)	€ 344,57
	TOTALE USCITE	**€ 159.461,11**

CONSIGLIO REGIONALE DELLA PUGLIA

Gruppo Consiliare

"La Puglia con Emiliano"

Copia conforme all'originale
Il Presidente

Modello di rendicontazione annuale del Gruppo Consiliare La Puglia con Emiliano - Esercizio 2017 - Legislatura X

Fondo iniziale di cassa per spese di funzionamento	€ 14.009,91
Fondo iniziale di cassa per spese di personale	€ 28.804,92
ENTRATE riscosse per l'esercizio	€ 174.928,04
USCITE pagate nell'esercizio	€ 159.461,11
Fondo di cassa finale per spese di funzionamento	€ 22.210,07
Fondo di cassa finale per spese di personale	€ 36.071,69

Il sottoscritto, nel presentare il rendiconto delle spese sostenute nel corso dell'anno su indicato, dichiara, in adempimento a quanto previsto dall'art.6, comma 2, della Legge regionale 11/01/1994 n°3, che i contributi assegnati sono stati utilizzati per fini istituzionali del gruppo stesso. L'avanzo di cassa è già impegnato per la programmazione e la realizzazione di manifestazioni politiche ed istituzionali sull'intero territorio regionale. La documentazione originale delle spese è custodita presso il Gruppo.

IL PRESIDENTE del Gruppo Consiliare

La Puglia con Emiliano

Pellegrino Paolo

Gruppo Misto

CONSIGLIO REGIONALE DELLA PUGLIA

Gruppo Consiliare

"Misto"

Modello di rendicontazione annuale del Gruppo Consiliare Misto - Esercizio 2017 - Legislatura X

	ENTRATE DISPONIBILI NELL'ESERCIZIO	
A1	Fondi trasferiti per spese di funzionamento	€ 7.500,09
A2	Fondi trasferiti per spese di personale	€ 93.257,78
A3	Altre entrate (Vedasi allegato)	€ 0,19
A4	Fondo cassa esercizi precedenti per spese di funzionamento	€ 0,00
A5	Fondo cassa esercizi precedenti per spese di personale	€ 0,00
	TOTALE ENTRATE	**€ 100.758,06**

	USCITE PAGATE NELL'ESERCIZIO	
A6	Spese per il personale sostenute dal gruppo	€ 46.665,11
A7	Versamento ritenute fiscali e previdenziali per spese di personale	€ 15.149,05
A8	Rimborso spese per missioni e trasferte del personale del gruppo	€ 0,00
A9	Spese per acquisto buoni pasto del personale del gruppo	€ 0,00
A10	Spese per la relazione, stampa e spedizione di pubblicazioni o periodici e altre spese di comunicazione, anche web	€ 0,00
A11	Spese consulenze, studi e incarichi	€ 0,00
A12	Spese postali e telegrafiche	€ 0,00
A13	Spese telefoniche e di trasmissione dati	€ 0,00
A14	Spese di cancelleria e stampati	€ 210,00
A15	Spese per duplicazione e stampa	€ 0,00
A16	Spese per libri, riviste, pubblicazioni e quotidiani	€ 0,00
A17	Spese per attività promozionali, di rappresentanza, convegni e attività di aggiornamento	€ 1.220,00
A18	Spese per l'acquisto o il noleggio di cellulari per il gruppo	€ 0,00
A19	Spese per l'acquisto o il noleggio di dotazioni informatiche e di ufficio	€ 0,00
A20	Spese logistiche (affitto sale riunioni, attrezzature e altri servizi logisitici e ausiliari)	€ 0,00
A21	Altre spese (Vedasi allegato)	€ 478,96
	TOTALE USCITE	**€ 63.723,12**

Gruppo Misto

CONSIGLIO REGIONALE DELLA PUGLIA

Gruppo Consiliare

"Misto"

Modello di rendicontazione annuale del Gruppo Consiliare Misto - Esercizio 2017 - Legislatura X

Fondo iniziale di cassa per spese di funzionamento	€ 0,00
Fondo iniziale di cassa per spese di personale	€ 0,00
ENTRATE riscosse per l'esercizio	€ 100.758,06
USCITE pagate nell'esercizio	€ 63.723,12
Fondo di cassa finale per spese di funzionamento	€ 6.062,28
Fondo di cassa finale per spese di personale	€ 30.972,66

Il sottoscritto, nel presentare il rendiconto delle spese sostenute nel corso dell'anno su indicato, dichiara, in adempimento a quanto previsto dall'art.6, comma 2, della Legge regionale 11/01/1994 n°3, che i contributi assegnati sono stati utilizzati per fini istituzionali del gruppo stesso. L'avanzo di cassa è già impegnato per la programmazione e la realizzazione di manifestazioni politiche ed istituzionali sull'intero territorio regionale. La documentazione originale delle spese è custodita presso il Gruppo.

IL PRESIDENTE del Gruppo Consiliare

Misto

Pendinelli Mario

CONSIGLIO REGIONALE DELLA PUGLIA

Gruppo Consiliare

"Movimento 5 Stelle"

Modello di rendicontazione annuale del Gruppo Consiliare Movimento 5 Stelle - Esercizio 2017 - Legislatura X

	ENTRATE DISPONIBILI NELL'ESERCIZIO	
A1	Fondi trasferiti per spese di funzionamento	€ 39.999,96
A2	Fondi trasferiti per spese di personale	€ 426.321,28
A3	Altre entrate (Vedasi allegato)	€ 49,18
A4	Fondo cassa esercizi precedenti per spese di funzionamento	€ 40.381,23
A5	Fondo cassa esercizi precedenti per spese di personale	€ 313.329,31
	TOTALE ENTRATE	€ 820.080,96

	USCITE PAGATE NELL'ESERCIZIO	
A6	Spese per il personale sostenute dal gruppo	€ 205.456,85
A7	Versamento ritenute fiscali e previdenziali per spese di personale	€ 93.690,23
A8	Rimborso spese per missioni e trasferte del personale del gruppo	€ 0,00
A9	Spese per acquisto buoni pasto del personale del gruppo	€ 0,00
A10	Spese per la relazione, stampa e spedizione di pubblicazioni o periodici e altre spese di comunicazione, anche web	€ 0,00
A11	Spese consulenze, studi e incarichi	€ 1.998,96
A12	Spese postali e telegrafiche	€ 0,00
A13	Spese telefoniche e di trasmissione dati	€ 1.266,26
A14	Spese di cancelleria e stampati	€ 467,36
A15	Spese per duplicazione e stampa	€ 0,00
A16	Spese per libri, riviste, pubblicazioni e quotidiani	€ 688,97
A17	Spese per attività promozionali, di rappresentanza, convegni e attività di aggiornamento	€ 0,00
A18	Spese per l'acquisto o il noleggio di cellulari per il gruppo	€ 0,00
A19	Spese per l'acquisto o il noleggio di dotazioni informatiche e di ufficio	€ 0,00
A20	Spese logistiche (affitto sale riunioni, attrezzature e altri servizi logisitici e ausiliari)	€ 0,00
A21	Altre spese (Vedasi allegato)	€ 3.078,18
	TOTALE USCITE	€ 306.646,81

CONSIGLIO REGIONALE DELLA PUGLIA

Gruppo Consiliare

"Movimento 5 Stelle"

Modello di rendicontazione annuale del Gruppo Consiliare Movimento 5 Stelle - Esercizio 2017 - Legislatura X

Fondo iniziale di cassa per spese di funzionamento	€ 40.381,23
Fondo iniziale di cassa per spese di personale	€ 313.329,31
ENTRATE riscosse per l'esercizio	€ 466.370,42
USCITE pagate nell'esercizio	€ 306.646,81
Fondo di cassa finale per spese di funzionamento	€ 75.757,62
Fondo di cassa finale per spese di personale	€ 437.676,53

Il sottoscritto, nel presentare il rendiconto delle spese sostenute nel corso dell'anno su indicato, dichiara, in adempimento a quanto previsto dall'art.6, comma 2, della Legge regionale 11/01/1994 n°3, che i contributi assegnati sono stati utilizzati per fini istituzionali del gruppo stesso. L'avanzo di cassa è già impegnato per la programmazione e la realizzazione di manifestazioni politiche ed istituzionali sull'intero territorio regionale. La documentazione originale delle spese è custodita presso il Gruppo.

IL PRESIDENTE del Gruppo Consiliare

Movimento 5 Stelle

Conca Mario

CONSIGLIO REGIONALE DELLA PUGLIA

Gruppo Consiliare

"Movimento Schittulli"

Modello di rendicontazione annuale del Gruppo Consiliare Movimento Schittulli - Esercizio 2017 - Legislatura X

	ENTRATE DISPONIBILI NELL'ESERCIZIO	
A1	Fondi trasferiti per spese di funzionamento	€ 15.000,00
A2	Fondi trasferiti per spese di personale	€ 159.870,48
A3	Altre entrate (Vedasi allegato)	€ 0,00
A4	Fondo cassa esercizi precedenti per spese di funzionamento	€ 11.109,16
A5	Fondo cassa esercizi precedenti per spese di personale	€ 46.622,32
	TOTALE ENTRATE	€ 232.601,96

	USCITE PAGATE NELL'ESERCIZIO	
A6	Spese per il personale sostenute dal gruppo	€ 138.229,31
A7	Versamento ritenute fiscali e previdenziali per spese di personale	€ 0,00
A8	Rimborso spese per missioni e trasferte del personale del gruppo	€ 992,60
A9	Spese per acquisto buoni pasto del personale del gruppo	€ 0,00
A10	Spese per la relazione, stampa e spedizione di pubblicazioni o periodici e altre spese di comunicazione, anche web	€ 2.000,00
A11	Spese consulenze, studi e incarichi	€ 0,00
A12	Spese postali e telegrafiche	€ 0,00
A13	Spese telefoniche e di trasmissione dati	€ 0,00
A14	Spese di cancelleria e stampati	€ 0,00
A15	Spese per duplicazione e stampa	€ 0,00
A16	Spese per libri, riviste, pubblicazioni e quotidiani	€ 0,00
A17	Spese per attività promozionali, di rappresentanza, convegni e attività di aggiornamento	€ 0,00
A18	Spese per l'acquisto o il noleggio di cellulari per il gruppo	€ 0,00
A19	Spese per l'acquisto o il noleggio di dotazioni informatiche e di ufficio	€ 0,00
A20	Spese logistiche (affitto sale riunioni, attrezzature e altri servizi logisitici e ausiliari)	€ 0,00
A21	Altre spese (Vedasi allegato)	€ 112,91
	TOTALE USCITE	€ 141.334,82

CONSIGLIO REGIONALE DELLA PUGLIA

Gruppo Consiliare

"Movimento Schittulli"

Modello di rendicontazione annuale del Gruppo Consiliare Movimento Schittulli - Esercizio 2017 - Legislatura X

Fondo iniziale di cassa per spese di funzionamento	€ 11.109,16
Fondo iniziale di cassa per spese di personale	€ 46.622,32
ENTRATE riscosse per l'esercizio	€ 174.870,48
USCITE pagate nell'esercizio	€ 141.334,82
Fondo di cassa finale per spese di funzionamento	€ 23.999,25
Fondo di cassa finale per spese di personale	€ 67.267,89

Il sottoscritto, nel presentare il rendiconto delle spese sostenute nel corso dell'anno su indicato, dichiara, in adempimento a quanto previsto dall'art.6, comma 2, della Legge regionale 11/01/1994 n°3, che i contributi assegnati sono stati utilizzati per fini istituzionali del gruppo stesso. L'avanzo di cassa è già impegnato per la programmazione e la realizzazione di manifestazioni politiche ed istituzionali sull'intero territorio regionale. La documentazione originale delle spese è custodita presso il Gruppo.

IL PRESIDENTE del Gruppo Consiliare

Movimento Schittulli

De Leonardis Giovanni

CONSIGLIO REGIONALE DELLA PUGLIA

Gruppo Consiliare

"Noi a sinistra per la Puglia"

Modello di rendicontazione annuale del Gruppo Consiliare Noi a sinistra per la Puglia - Esercizio 2017 - Legislatura X

	ENTRATE DISPONIBILI NELL'ESERCIZIO	
A1	Fondi trasferiti per spese di funzionamento	€ 19.999,92
A2	Fondi trasferiti per spese di personale	€ 213.160,64
A3	Altre entrate (Vedasi allegato)	€ 137,05
A4	Fondo cassa esercizi precedenti per spese di funzionamento	€ 25.561,64
A5	Fondo cassa esercizi precedenti per spese di personale	€ 78.126,61
	TOTALE ENTRATE	€ 336.985,86

	USCITE PAGATE NELL'ESERCIZIO	
A6	Spese per il personale sostenute dal gruppo	€ 166.777,67
A7	Versamento ritenute fiscali e previdenziali per spese di personale	€ 34.555,76
A8	Rimborso spese per missioni e trasferte del personale del gruppo	€ 0,00
A9	Spese per acquisto buoni pasto del personale del gruppo	€ 0,00
A10	Spese per la relazione, stampa e spedizione di pubblicazioni o periodici e altre spese di comunicazione, anche web	€ 0,00
A11	Spese consulenze, studi e incarichi	€ 0,00
A12	Spese postali e telegrafiche	€ 6,45
A13	Spese telefoniche e di trasmissione dati	€ 409,92
A14	Spese di cancelleria e stampati	€ 295,73
A15	Spese per duplicazione e stampa	€ 0,00
A16	Spese per libri, riviste, pubblicazioni e quotidiani	€ 0,00
A17	Spese per attività promozionali, di rappresentanza, convegni e attività di aggiornamento	€ 2.423,00
A18	Spese per l'acquisto o il noleggio di cellulari per il gruppo	€ 0,00
A19	Spese per l'acquisto o il noleggio di dotazioni informatiche e di ufficio	€ 0,00
A20	Spese logistiche (affitto sale riunioni, attrezzature e altri servizi logisitici e ausiliari)	€ 0,00
A21	Altre spese (Vedasi allegato)	€ 206,46
	TOTALE USCITE	€ 204.674,99

COPIA CONFORME
ALL'ORIGINALE
ART. 76 DPR 445/2000

IL PRESIDENTE
GRUPPO CONSILIARE
REGIONE PUGLIA
«NOI A SINISTRA PER LA PUGLIA»
Vincenzo COLONNA

CONSIGLIO REGIONALE DELLA PUGLIA

Gruppo Consiliare

"Noi a sinistra per la Puglia"

Modello di rendicontazione annuale del Gruppo Consiliare Noi a sinistra per la Puglia - Esercizio 2017 - Legislatura X

Fondo iniziale di cassa per spese di funzionamento	€ 25.561,64
Fondo iniziale di cassa per spese di personale	€ 78.126,61
ENTRATE riscosse per l'esercizio	€ 233.297,61
USCITE pagate nell'esercizio	€ 204.674,99
Fondo di cassa finale per spese di funzionamento	€ 42.220,00
Fondo di cassa finale per spese di personale	€ 90.090,87

Il sottoscritto, nel presentare il rendiconto delle spese sostenute nel corso dell'anno su indicato, dichiara, in adempimento a quanto previsto dall'art.6, comma 2, della Legge regionale 11/01/1994 n°3, che i contributi assegnati sono stati utilizzati per fini istituzionali del gruppo stesso. L'avanzo di cassa è già impegnato per la programmazione e la realizzazione di manifestazioni politiche ed istituzionali sull'intero territorio regionale. La documentazione originale delle spese è custodita presso il Gruppo.

IL PRESIDENTE del Gruppo Consiliare

Noi a sinistra per la Puglia

Colonna Vincenzo

COPIA CONFORME
ALL'ORIGINALE
ART. 76 DPR 445/2000

IL PRESIDENTE
GRUPPO CONSILIARE
REGIONE PUGLIA
«NOI A SINISTRA PER LA PUGLIA»
Vincenzo COLONNA

CONSIGLIO REGIONALE DELLA PUGLIA

Gruppo Consiliare

"Partito Democratico"

Modello di rendicontazione annuale del Gruppo Consiliare Partito Democratico - Esercizio 2017 - Legislatura X

	ENTRATE DISPONIBILI NELL'ESERCIZIO	
A1	Fondi trasferiti per spese di funzionamento	€ 62.499,99
A2	Fondi trasferiti per spese di personale	€ 746.062,24
A3	Altre entrate (Vedasi allegato)	€ 0,00
A4	Fondo cassa esercizi precedenti per spese di funzionamento	€ 70.964,29
A5	Fondo cassa esercizi precedenti per spese di personale	€ 211.716,88
	TOTALE ENTRATE	**€ 1.091.243,40**

	USCITE PAGATE NELL'ESERCIZIO	
A6	Spese per il personale sostenute dal gruppo	€ 760.345,76
A7	Versamento ritenute fiscali e previdenziali per spese di personale	€ 124.434,17
A8	Rimborso spese per missioni e trasferte del personale del gruppo	€ 0,00
A9	Spese per acquisto buoni pasto del personale del gruppo	€ 0,00
A10	Spese per la relazione, stampa e spedizione di pubblicazioni o periodici e altre spese di comunicazione, anche web	€ 0,00
A11	Spese consulenze, studi e incarichi	€ 0,00
A12	Spese postali e telegrafiche	€ 0,00
A13	Spese telefoniche e di trasmissione dati	€ 0,00
A14	Spese di cancelleria e stampati	€ 753,27
A15	Spese per duplicazione e stampa	€ 2.874,40
A16	Spese per libri, riviste, pubblicazioni e quotidiani	€ 2.000,00
A17	Spese per attività promozionali, di rappresentanza, convegni e attività di aggiornamento	€ 0,00
A18	Spese per l'acquisto o il noleggio di cellulari per il gruppo	€ 0,00
A19	Spese per l'acquisto o il noleggio di dotazioni informatiche e di ufficio	€ 1.650,00
A20	Spese logistiche (affitto sale riunioni, attrezzature e altri servizi logisitici e ausiliari)	€ 1.281,00
A21	Altre spese (Vedasi allegato)	€ 61.832,00
	TOTALE USCITE	**€ 955.170,60**

IL PRESIDENTE
Gruppo Partito Democratico
Regione Puglia
Francesco Paolo CAMPO

CONSIGLIO REGIONALE DELLA PUGLIA

Gruppo Consiliare

"Partito Democratico"

Modello di rendicontazione annuale del Gruppo Consiliare Partito Democratico - Esercizio 2017 - Legislatura X

Fondo iniziale di cassa per spese di funzionamento	€ 70.964,29
Fondo iniziale di cassa per spese di personale	€ 211.716,88
ENTRATE riscosse per l'esercizio	€ 808.562,23
USCITE pagate nell'esercizio	€ 955.170,60
Fondo di cassa finale per spese di funzionamento	€ 63.805,61
Fondo di cassa finale per spese di personale	€ 72.267,19

Il sottoscritto, nel presentare il rendiconto delle spese sostenute nel corso dell'anno su indicato, dichiara, in adempimento a quanto previsto dall'art.6, comma 2, della Legge regionale 11/01/1994 n°3, che i contributi assegnati sono stati utilizzati per fini istituzionali del gruppo stesso. L'avanzo di cassa è già impegnato per la programmazione e la realizzazione di manifestazioni politiche ed istituzionali sull'intero territorio regionale. La documentazione originale delle spese è custodita presso il Gruppo.

IL RESPONSABILE del Gruppo Consiliare

Partito Democratico

Belviso Luigia

IL PRESIDENTE del Gruppo Consiliare

Partito Democratico

Campo Francesco Paolo

IL PRESIDENTE
Gruppo Partito Democratico
Regione Puglia
Francesco Paolo CAMPO

CONSIGLIO REGIONALE DELLA PUGLIA

Gruppo Consiliare

"Popolari"

Modello di rendicontazione annuale del Gruppo Consiliare Popolari - Esercizio 2017 - Legislatura X

	ENTRATE DISPONIBILI NELL'ESERCIZIO	
A1	Fondi trasferiti per spese di funzionamento	€ 15.000,00
A2	Fondi trasferiti per spese di personale	€ 159.870,48
A3	Altre entrate (Vedasi allegato)	€ 0,00
A4	Fondo cassa esercizi precedenti per spese di funzionamento	€ 1.530,17
A5	Fondo cassa esercizi precedenti per spese di personale	€ 19.384,55
	TOTALE ENTRATE	€ 195.785,20

	USCITE PAGATE NELL'ESERCIZIO	
A6	Spese per il personale sostenute dal gruppo	€ 127.900,45
A7	Versamento ritenute fiscali e previdenziali per spese di personale	€ 30.665,76
A8	Rimborso spese per missioni e trasferte del personale del gruppo	€ 0,00
A9	Spese per acquisto buoni pasto del personale del gruppo	€ 0,00
A10	Spese per la relazione, stampa e spedizione di pubblicazioni o periodici e altre spese di comunicazione, anche web	€ 0,00
A11	Spese consulenze, studi e incarichi	€ 15.120,96
A12	Spese postali e telegrafiche	€ 204,25
A13	Spese telefoniche e di trasmissione dati	€ 404,49
A14	Spese di cancelleria e stampati	€ 0,00
A15	Spese per duplicazione e stampa	€ 0,00
A16	Spese per libri, riviste, pubblicazioni e quotidiani	€ 0,00
A17	Spese per attività promozionali, di rappresentanza, convegni e attività di aggiornamento	€ 0,00
A18	Spese per l'acquisto o il noleggio di cellulari per il gruppo	€ 0,00
A19	Spese per l'acquisto o il noleggio di dotazioni informatiche e di ufficio	€ 0,00
A20	Spese logistiche (affitto sale riunioni, attrezzature e altri servizi logisitici e ausiliari)	€ 0,00
A21	Altre spese (Vedasi allegato)	€ 438,19
	TOTALE USCITE	€ 174.734,10

CONSIGLIO REGIONALE DELLA PUGLIA

Gruppo Consiliare

"Popolari"

Modello di rendicontazione annuale del Gruppo Consiliare Popolari - Esercizio 2017 - Legislatura X

Fondo iniziale di cassa per spese di funzionamento	€ 1.530,17
Fondo iniziale di cassa per spese di personale	€ 19.384,55
ENTRATE riscosse per l'esercizio	€ 174.870,48
USCITE pagate nell'esercizio	€ 174.734,10
Fondo di cassa finale per spese di funzionamento	€ 362,28
Fondo di cassa finale per spese di personale	€ 20.688,82

Il sottoscritto, nel presentare il rendiconto delle spese sostenute nel corso dell'anno su indicato, dichiara, in adempimento a quanto previsto dall'art.6, comma 2, della Legge regionale 11/01/1994 n°3, che i contributi assegnati sono stati utilizzati per fini istituzionali del gruppo stesso. L'avanzo di cassa è già impegnato per la programmazione e la realizzazione di manifestazioni politiche ed istituzionali sull'intero territorio regionale. La documentazione originale delle spese è custodita presso il Gruppo.

IL PRESIDENTE del Gruppo Consiliare

Popolari

Cera Napoleone

ARTICOLO 1 - MOVIMENTO DEMOCRATICO E PROGRESSISTA

Modello di rendicontazione annuale del Gruppo Consiliare Articolo 1 - Movimento Democratico e Progressista

Esercizio 2017

	ENTRATE DISPONIBILI NELL'ESERCIZIO	
A1	Fondi trasferiti per spese di funzionamento	€ 11.250,00
A2	Fondi trasferiti per spese di personale	€ 111.021,12
A3	Altre entrate	€ 0,00
A4	Fondo cassa esercizi precedenti spese di funzionamento	€ 0,00
A5	Fondo cassa esercizi precedenti spese di personale	€ 0,00
	TOTALE ENTRATE	€ 122.271,12

	USCITE PAGATE NELL'ESERCIZIO	
A6	Spese per il personale sostenute dal gruppo	€ 62.757,72
A7	Versamento ritenute fiscali e previdenziali per spese di personale	€ 29.081,71
A8	Rimborso spese per missioni e trasferte del personale del gruppo	€ 0,00
A9	Spese per l'acquisto di buoni pasto del personale del gruppo	€ 0,00
A10	Spese per la redazione stampa e spedizionie di pubblicazioni o periodici e altre spese di comunicazione, anche web	€ 0,00
A11	Spese consulenze studi e incarichi	€ 1.311,50
A12	Spese postali e telegrafiche	€ 0,00
A13	Spese telefoniche e di trasmissione dati	€ 0,00
A14	Spese di cancelleria e stampati	€ 571,51
A15	Spese per duplicazione e stampa	€ 0,00
A16	Spese per libri, riviste, pubblicazioni, quotidiani	€ 0,00
A17	Spese per attività promozionali di rappresentanza convegni e attività di aggiornamento	€ 0,00
A18	Spese per l'acquisto o il noleggio di cellulari per il gruppo	€ 0,00
A19	Spese per l'acquisto o il noleggio di dotazioni informatiche e di ufficio	€ 0,00
A20	Spese logistiche (affitto sale riunioni, attrezzature e altri servizi logistici e ausiliari)	€ 0,00
A21	Altre spese	€ 0,00
	TOTALE USCITE	€ 93.722,44

ARTICOLO 1 - MOVIMENTO DEMOCRATICO E PROGRESSISTA

Modello di rendicontazione annuale del Gruppo Consiliare Articolo 1 - Movimento Democratico e Progressista

Esercizio 2017

Fondo iniziale di cassa per spese di funzionamento	**€ 0,00**
Fondo iniziale di casse per spese di personale	**€ 0,00**
ENTRATE riscosse nell'esercizio	**€ 122.271,12**
USCITE pagate nell'esercizio	**€ 93.722,44**
Fondo di cassa finale per spese di funzionamento	**€ 9.366,99**
Fondo di cassa finale per spese di personale	**€ 19.181,69**

Il sottoscritto, nel presentare il rendiconto delle spese sostenute nel corso dell'anno su indicato, dichiara, in adempimento a quanto previsto dall'art.6, comma 2, della Legge regionale 11/01/1994 n.3, che i contributi assegnati sono stati utilizzati per fini istituzionali del gruppo stesso. L'avanzo di cassa è già impegnato per la programmazione e la realizzazione di manifestazioni politiche ed istituzionali sull'intero territorio regionale. La documentazione originale delle spese è custodita presso il Gruppo. Si attesta la veridicità e correttezza delle spese sostenute per fini istituzionali

IL PRESIDENTE del Gruppo Consiliare

ARTICOLO 1 - MOVIMENTO DEMOCRATICO E PROGRESSISTA

ERNESTO ABATERUSSO

CORTE DEI CONTI - Pagina 2450 di 2787
DOC. INTERNO N. 74245987 del 13/07/2018

Deliberazione n. 107/PARI/2018

REPUBBLICA ITALIANA
In nome del popolo italiano
la
CORTE DEI CONTI
Sezione regionale di controllo per la Puglia
composta dai seguenti magistrati

Presidente di Sezione	Agostino Chiappiniello	
Consigliere	Stefania Petrucci	Relatore
Consigliere	Rossana Rummo	
Primo Referendario	Cosmo Sciancalepore	
Primo Referendario	Carmelina Addesso	
Primo Referendario	Michela Muti	

ha pronunciato la seguente

DECISIONE

nel giudizio sul rendiconto generale della Regione Puglia per l'esercizio finanziario 2017;

VISTI gli articoli 81, 97, 100, comma 2, e 103, comma 2, della Costituzione;

VISTO il testo unico delle leggi sulla Corte dei conti, approvato con regio decreto 12 luglio 1934, n. 1214, e successive modificazioni;

VISTA la legge 14 gennaio 1994, n. 20, recante disposizioni in materia di giurisdizione e controllo della Corte dei conti;

VISTA la legge 5 giugno 2003, n. 131;

VISTO il decreto legislativo 23 giugno 2011 n. 118 e successive modificazioni;

VISTO il decreto-legge 10 ottobre 2012, n. 174, convertito, con modificazioni, in legge 7 dicembre 2012, n. 213;

VISTA la legge costituzionale 20 aprile 2012, n. 1, recante "Introduzione del principio del pareggio di bilancio nella Carta costituzionale";

Allegato Unico - Pagina 2.451 di 2.785

VISTA la legge 24 dicembre 2012 n. 243, recante "Disposizioni per l'attuazione del principio del pareggio di bilancio ai sensi dell'articolo 81, sesto comma, della Costituzione", modificata dalla legge 16 agosto 2016 n. 164;

VISTA la legge regionale 16 novembre 2001, n. 28 in materia di programmazione finanziaria e di contabilità regionale;

VISTO lo schema del disegno di legge n. 99/2018 approvato dalla Giunta Regionale il 29 maggio 2018 con il quale è stata deliberata la proposta di rendiconto generale (conto del bilancio e conto generale del patrimonio) per l'esercizio finanziario 2017;

VISTA la nota prot. n. 1602 dell'1/06/2018, con la quale il Direttore del Dipartimento Risorse Finanziarie e Strumentali, Personale e Organizzazione della Regione Puglia ha trasmesso a questa Sezione regionale di controllo lo schema del disegno di legge n. 99/2018 per la parificazione del rendiconto generale (conto del bilancio e conto generale del patrimonio) per l'esercizio finanziario 2017 ai fini del giudizio di parificazione previsto dall'art. 1, comma 5, del menzionato decreto legge n. 174/2012;

VISTA la nota prot. n. 2017 dell'11 luglio 2018 con la quale il Dirigente della Sezione Bilancio e Ragioneria del Dipartimento Risorse Finanziarie e Strumentali, Personale e Organizzazione della Regione Puglia ha trasmesso a questa Sezione regionale di controllo il disegno di legge n. 126 approvato dalla Giunta regionale in data 10 luglio 2018 e recante modifiche al precedente disegno di legge n. 99/2018;

VISTA la nota prot. n. 1933 del 3 luglio 2018, con la quale il Segretario Generale della Presidenza della Regione Puglia ed il Capo di Gabinetto hanno inviato le controdeduzioni finali;

VISTA la documentazione depositata dalla Regione Puglia in data 5/07/2018, prot. n. 1954;

CONSIDERATO che le irregolarità rilevate nel controllo propedeutico al giudizio di parificazione e riportate nella allegata relazione, non inficiano le risultanze contabili del rendiconto e con riferimento all'esercizio 2017 non risultano rilevanti ai fini di un'alterazione degli equilibri del bilancio;

VISTA l'ordinanza n. 71/2018 con la quale il Presidente ha convocato la Sezione regionale di controllo per la Puglia per il giorno 13 luglio 2018, alle ore 11.00, presso la sede di Bari in Via Matteotti n. 56, per

Allegato Unico - Pagina 2.452 di 2.785

deliberare in pubblica udienza sulla parificazione del rendiconto generale della Regione Puglia per l'esercizio finanziario 2017;

CONSIDERATI gli esiti del contraddittorio finale del 5 luglio 2018 con l'Amministrazione regionale in ordine alle risultanze del controllo propedeutico al giudizio di parificazione del rendiconto 2017;

VISTA la memoria del Procuratore regionale (nota n. 2030/2018);

UDITI nella pubblica udienza del 13 luglio 2018 il relatore, Consigliere dott.ssa Stefania Petrucci ed il pubblico ministero nella persona del Procuratore regionale dott.ssa Carmela de Gennaro, che ha concluso chiedendo la parificazione del rendiconto dell'esercizio 2017;

UDITO il Presidente della Regione Puglia Dott. Michele Emiliano;

RITENUTO in

FATTO

Il rendiconto generale della Regione Puglia per l'esercizio finanziario 2017 è stato presentato alla Sezione regionale di controllo della Corte dei conti per la Puglia in data 1/06/2018. Successivamente, in data 11 luglio 2018 è pervenuto alla Sezione il disegno di legge n. 126/2018 recante modifiche al rendiconto generale dell'esercizio 2017.

Le risultanze del rendiconto, classificato secondo lo schema utilizzato per il SIOPE e per le comunicazioni dei conti delle Regioni alla COPAFF, con le rettifiche evidenziate in relazione alla natura effettiva delle poste iscritte sono le seguenti:

CONTO DEL BILANCIO

GESTIONE DI COMPETENZA

ENTRATE

Fondo pluriennale vincolato di parte corrente		**€ 130.110.903,84**
Fondo pluriennale vincolato in conto capitale		**€ 361.256.920,64**
Titolo 1	Entrate correnti di natura tributaria, contributiva e perequativa	€ 6.933.451.570,85
Titolo 2	Trasferimenti correnti	€ 2.554.874.878,29
Titolo 3	Entrate extratributarie	€ 155.898.633,60
Totale entrate correnti		**€ 9.644.225.082,74**
Rettifica (+/-)		€ 0,00
Totale entrate correnti effettive		**€ 9.644.225.082,74**
Titolo 4	Entrate in conto capitale	€ 2.248.092.270,89
Titolo 5	Entrate da riduzione di attività finanziarie	€ 137.066.773,44
Titolo 6	Accensione prestiti	€ 17.236.879,24
Titolo 7	Anticipazioni da istituto tesoriere/cassiere	€ 0,00
Totale entrate in conto capitale		**€ 2.402.395.923,57**
Rettifica (+/-)		€ 0,00
Totale entrate in conto capitale effettive		**€ 2.402.395.923,57**
Titolo 9	Entrate per conto terzi e partite di giro	€ 1.222.689.350,01
Rettifica (+/-)		€ 0,00
Totale entrate per conto terzi e partite di giro effettive		**€ 1.222.689.350,01**
Totale complessivo delle sole entrate accertate		**€ 13.269.310.356,32**

SPESE

Titolo 1 Spese correnti	€ 9.014.753.451,99
Rettifica (+/-)	€ 0,00
Totale spese correnti effettive	**€ 9.014.753.451,99**
Fondo pluriennale vincolato di parte corrente	**€ 62.206.212,85**
Titolo 2 Spese in conto capitale	€ 2.476.782.595,04
Rettifica (+/-)	€ 0,00
Totale spese in conto capitale effettive	**€ 2.476.782.595,04**
Fondo pluriennale vincolato in conto capitale	**€ 484.415.855,03**
Titolo 3 Spese per incremento attività finanziarie	€ 135.508.188,68
Rettifica (+/-)	€ 0,00
Totale spese per incremento attività finanziarie effettive	**€ 135.508.188,68**
Titolo 4 Rimborso prestiti	€ 76.475.387,92
Rettifica (+/-)	€ 0,00
Totale spese per rimborso prestiti effettive	**€ 76.475.387,92**
Titolo 5 Chiusura anticipazioni ricevute da istituto tesoriere/cassiere	€ 0,00
Rettifica (+/-)	€ 0,00
Totale spese da chiusura anticipazioni ricevute effettive	**€ 0,00**
Titolo 7 Uscite per conto terzi e partite di giro	€ 1.222.689.350,01
Rettifica (+/-)	€ 0,00
Totale spese per conto terzi e partite di giro effettive	**€ 1.222.689.350,01**
Totale complessivo delle sole spese impegnate	**€ 12.926.208.973,64**

SALDI DELLA GESTIONE DI COMPETENZA

Saldo della gestione corrente (considerando anche i rimborsi prestiti)	**€ 552.996.242,83**
Saldo della gestione delle partite finanziarie	**€ 1.558.584,76**
Saldo della gestione in conto capitale (al netto delle partite finanziarie)	**-€ 211.453.444,91**
Saldo delle anticipazioni di cassa	**€ 0,00**
Saldo della gestione dei servizi per conto terzi e delle partite di giro	**€ 0,00**
Saldo della gestione di competenza in termini di accertamenti e impegni	**€ 343.101.382,68**
Saldo del fondo pluriennale vincolato nell'esercizio	**-€ 55.254.243,40**
Risultato armonizzato della gestione di competenza	**€ 287.847.139,28**

RESIDUI

Rimanenze al 31.12.2017

Residui attivi:	
originati dalla competenza	€ 4.227.728.490,16
originati da esercizi precedenti	€ 4.190.814.382,27
Totale dei residui attivi al 31.12.2017	**€ 8.418.542.872,43**
Residui passivi:	
originati dalla competenza	€ 3.711.951.942,04
originati da esercizi precedenti	€ 3.464.090.294,94
Totale dei residui passivi al 31.12.2017	**€ 7.176.042.236,98**

Entrate	Riscossioni di competenza	Residui di competenza	Accertamenti
Titolo 1 - Entrate correnti di natura tributaria, contributiva e perequativa	€ 6.319.415.952,66	€ 614.035.618,19	€ 6.933.451.570,85
Titolo 2 - Trasferimenti correnti	€ 1.190.877.987,29	€ 1.363.996.891,00	€ 2.554.874.878,29
Titolo 3 - Entrate extratributarie	€ 77.745.374,76	€ 78.153.258,84	€ 155.898.633,60
Titolo 4 - Entrate in conto capitale	€ 88.379.988,53	€ 2.159.712.282,36	€ 2.248.092.270,89
Titolo 5 - Entrate da riduzione di attività finanziarie	€ 130.789.756,60	€ 6.277.016,84	€ 137.066.773,44
Titolo 6 - Accensione prestiti	€ 16.309.006,90	€ 927.872,34	€ 17.236.879,24
Titolo 7 - Anticipazioni da istituto tesoriere/cassiere	€ 0,00	€ 0,00	€ 0,00
Titolo 9 - Entrate per conto	€ 1.218.063.799,42	€ 4.625.550,59	€ 1.222.689.350,01
Totale delle entrate	**€ 9.041.581.866,16**	**€ 4.227.728.490,16**	**€ 13.269.310.356,32**

Spese	Pagamenti di competenza	Residui di competenza	Impegni
Titolo 1 - Spese correnti	€ 8.306.339.807,56	€ 708.413.644,43	€ 9.014.753.451,99
Titolo 2 - Spese in conto capitale	€ 561.211.541,13	€ 1.915.571.053,91	€ 2.476.782.595,04
Titolo 3 - Spese per incremento attività finanziarie	€ 135.008.188,68	€ 500.000,00	€ 135.508.188,68
Titolo 4 - Rimborso prestiti	€ 76.475.387,92	€ 0,00	€ 76.475.387,92
Titolo 5 - Chiusura anticipazioni ricevute da istituto tesoriere/cassiere	€ 0,00	€ 0,00	€ 0,00
Titolo 7 - Uscite per conto terzi e partite di giro	€ 135.222.106,31	€ 1.087.467.243,70	€ 1.222.689.350,01
Totale delle spese	**€ 9.214.257.031,60**	**€ 3.711.951.942,04**	**€ 12.926.208.973,64**

Risultato della gestione	di cassa (di competenza)	dei residui (di competenza)	di competenza (esclusi i FPV)
Totale delle entrate accertate meno totale delle spese impegnate	**-€ 172.675.165,44**	**€ 515.776.548,12**	**€ 343.101.382,68**



GESTIONE DI CASSA

		DA RENDICONTO	DA SIOPE
GIACENZA DI CASSA AL 1.1.2017		**€ 1.697.505.803,54**	**€ 1.697.505.803,54**
ENTRATE - Riscossioni (competenza più residui)			
Titolo 1	Entrate correnti di natura tributaria, contributiva e perequativa	€ 6.777.311.163,76	€ 6.777.311.163,76
Titolo 2	Trasferimenti correnti	€ 2.348.721.011,85	€ 2.348.721.011,85
Titolo 3	Entrate extratributarie	€ 91.289.014,63	€ 91.289.014,63
Totale entrate correnti		**€ 9.217.321.190,24**	**€ 9.217.321.190,24**
Rettifica (+/-)		€ 0,00	€ 0,00
Totale entrate correnti effettive		**€ 9.217.321.190,24**	**€ 9.217.321.190,24**
Titolo 4	Entrate in conto capitale	€ 368.954.963,79	€ 368.954.963,79
Titolo 5	Entrate da riduzione di attività finanziarie	€ 381.523.538,87	€ 381.523.538,87
Titolo 6	Accensione prestiti	€ 16.309.006,90	€ 16.309.006,90
Titolo 7	Anticipazioni da istituto tesoriere/cassiere	€ 0,00	€ 0,00
Totale entrate in conto capitale (al netto del tiolo 7)		**€ 766.787.509,56**	**€ 766.787.509,56**
Rettifica (+/-)		€ 0,00	€ 0,00
Totale entrate in conto capitale effettive (al netto del tiolo 7)		**€ 766.787.509,56**	**€ 766.787.509,56**
Titolo 9	Entrate per conto terzi e partite di giro	€ 1.221.674.030,91	€ 1.221.674.030,91
Rettifica (+/-)		€ 0,00	€ 0,00
Totale entrate per conto terzi e partite di giro effettive		**€ 1.221.674.030,91**	**€ 1.221.674.030,91**
Totale delle entrate riscosse		**€ 11.205.782.730,71**	**€ 11.205.782.730,71**

Allegato Unico - Pagina 2.458 di 2.785

		DA RENDICONTO	DA SIOPE
SPESE - Pagamenti (competenza più residui)			
Titolo 1	Spese correnti	€ 9.328.612.054,99	**€ 9.328.612.054,99**
Rettifica (+/-)		€ 0,00	€ 0,00
Totale spese correnti effettive		**€ 9.328.612.054,99**	**€ 9.328.612.054,99**
Titolo 2	Spese in conto capitale	€ 931.556.456,12	**€ 931.556.456,12**
Rettifica (+/-)		€ 0,00	€ 0,00
Totale spese in conto capitale effettive		**€ 931.556.456,12**	**€ 931.556.456,12**
Titolo 3	Spese per incremento attività finanziarie	€ 135.808.188,68	**€ 135.808.188,68**
Rettifica (+/-)		€ 0,00	€ 0,00
Totale spese per incremento attività finanziarie effettive		**€ 135.808.188,68**	**€ 135.808.188,68**
Titolo 4	Rimborso prestiti	€ 76.475.387,92	**€ 76.475.387,92**
Rettifica (+/-)		€ 0,00	€ 0,00
Totale spese per rimborso prestiti effettive		**€ 76.475.387,92**	**€ 76.475.387,92**
Titolo 5	Chiusura anticipazioni ricevute da istituto tesoriere/cassiere	€ 0,00	**€ 0,00**
Rettifica (+/-)		€ 0,00	€ 0,00
Totale spese da chiusura anticipazioni ricevute effettive		**€ 0,00**	**€ 0,00**
Titolo 7	Uscite per conto terzi e partite di giro	€ 816.298.452,72	**€ 816.298.452,72**
Rettifica (+/-)		€ 0,00	€ 0,00
Totale spese per conto terzi e partite di giro effettive		**€ 816.298.452,72**	**€ 816.298.452,72**
Totale delle spese pagate		**€ 11.288.750.540,43**	**€ 11.288.750.540,43**
GIACENZA DI CASSA AL 31.12.2017		**€ 1.614.537.993,82**	**€ 1.614.537.993,82**
Rettifica (+/-)		€ 0,00	€ 0,00
GIACENZA DI CASSA AL 31.12.2017 RETTIFICATA		**€ 1.614.537.993,82**	**€ 1.614.537.993,82**

Allegato Unico - Pagina 2.459 di 2.785

SALDI DELLA GESTIONE DI CASSA	DA RENDICONTO	DA SIOPE
Saldo della gestione corrente (considerando anche i rimborsi prestiti)	-€ 187.766.252,67	-€ 187.766.252,67
Saldo della gestione delle partite finanziarie	€ 245.715.350,19	€ 245.715.350,19
Saldo della gestione in conto capitale	-€ 546.292.485,43	-€ 546.292.485,43
Saldo delle anticipazioni di cassa	€ 0,00	€ 0,00
Saldo dei servizi per conto terzi e delle partite di giro	€ 405.375.578,19	€ 405.375.578,19
Saldo finale comprensivo dei servizi per conto terzi e delle partite di giro	-€ 82.967.809,72	-€ 82.967.809,72

CONCILIAZIONE DEI DATI DELLA GESTIONE DI CASSA CON LE RISULTANZE DEL SISTEMA SIOPE ED I DATI DI TESORERIA

In relazione al controllo di coerenza tra le movimentazioni di cassa in bilancio registrate nel rendiconto 2017, allegato al disegno di legge di Giunta n. 99/2018, e quelle evidenziate nei prospetti SIOPE della Banca d'Italia, sono state riscontrate discrasie tra i primi due titoli di entrata per la somma di € 420,00 che, peraltro, si annullano a vicenda.

Ad avviso dell'Ente le squadrature contabili vanno imputate alla errata attribuzione del codice SIOPE a cinque reversali d'incasso trasmesse in epoca precedente all'adozione dell'ordinativo elettronico.

Con nota n. 1933 del 3 luglio 2018, la Regione Puglia ha comunicato di aver inviato apposita nota di rettifica alla Tesoreria regionale cui conseguirà il perfetto allineamento dei dati SIOPE ai dati del disegno di legge regionale n. 99/2018, sostituendo, nel contempo, l'allegato n. 29 al medesimo disegno di legge relativo al prospetto dei dati SIOPE previsto dall'art. 11, comma 4, lettera I) del D. Lgs. n. 118/2011.

Con disegno di legge n. 126/2018, la Regione ha modificato l'allegato n. 29 e pertanto le risultanze di cassa SIOPE sono perfettamente allineate a quelle del rendiconto dell'esercizio 2017.

Coincidono esattamente, invece, i dati di cassa del rendiconto con quelli di Tesoreria confrontati per singoli titoli di entrata e di spesa.

Allegato Unico - Pagina 2 460 di 2.785

GESTIONE DI CASSA

		DA RENDICONTO		DA TESORIERE	
Giacenza di cassa al 1.1.2017		**€ 1.697.505.803,54**		**€ 1.697.505.803,54**	
Entrate - Riscossioni		**Da competenza**	**Da residui**	**Da competenza**	**Da residui**
Titolo 1	Entrate correnti di natura tributaria, contributiva e perequativa	€ 6.319.415.952,66	€ 457.895.211,10	€ 6.319.415.952,66	€ 457.895.211,10
Titolo 2	Trasferimenti correnti	€ 1.190.877.987,29	€ 1.157.843.024,56	€ 1.190.877.987,29	€ 1.157.843.024,56
Titolo 3	Entrate extratributarie	€ 77.745.374,76	€ 13.543.639,87	€ 77.745.374,76	€ 13.543.639,87
Titolo 4	Entrate in conto capitale	€ 88.379.988,53	€ 280.574.975,26	€ 88.379.988,53	€ 280.574.975,26
Titolo 5	Entrate da riduzione di attività finanziarie	€ 130.789.756,60	€ 250.733.782,27	€ 130.789.756,60	€ 250.733.782,27
Titolo 6	Accensione prestiti	€ 16.309.006,90	€ 0,00	€ 16.309.006,90	€ 0,00
Titolo 7	Anticipazioni da istituto tesoriere/cassiere	€ 0,00	€ 0,00	€ 0,00	€ 0,00
Titolo 9	Entrate per conto terzi e partite di giro	€ 1.218.063.799,42	€ 3.610.231,49	€ 1.218.063.799,42	€ 3.610.231,49
Totale delle entrate		**€ 9.041.581.866,16**	**€ 2.164.200.864,55**	**€ 9.041.581.866,16**	**€ 2.164.200.864,55**
Spese - Pagamenti		**DA RENDICONTO**		**DA TESORIERE**	
		Da competenza	**Da residui**	**Da competenza**	**Da residui**
Titolo 1	Spese correnti	€ 8.306.339.807,56	€ 1.022.272.247,43	€ 8.306.339.807,56	€ 1.022.272.247,43
Titolo 2	Spese in conto capitale	€ 561.211.541,13	€ 370.344.914,99	€ 561.211.541,13	€ 370.344.914,99
Titolo 3	Spese per incremento attività finanziarie	€ 135.008.188,68	€ 800.000,00	€ 135.008.188,68	€ 800.000,00
Titolo 4	Rimborso prestiti	€ 76.475.387,92	€ 0,00	€ 76.475.387,92	€ 0,00
Titolo 5	Chiusura Anticipazioni ricevute da istituto tesoriere/cassiere	€ 0,00	€ 0,00	€ 0,00	€ 0,00
Titolo 7	Spese per partite di giro (contabilità speciali)	€ 135.222.106,31	€ 681.076.346,41	€ 135.222.106,31	€ 681.076.346,41
Totale generale delle spese		**€ 9.214.257.031,60**	**€ 2.074.493.508,83**	**€ 9.214.257.031,60**	**€ 2.074.493.508,83**
Giacenza di cassa al 31.12.2017		**€ 1.614.537.993,82**		**€ 1.614.537.993,82**	

CORTE DEI CONTI - SEZIONE REGIONALE DI CONTROLLO - BARI

PAREGGIO DI BILANCIO

Importi in migliaia di euro

RISULTATI 2017		dati di competenza finanziaria
A	FONDO PLURIENNALE VINCOLATO DI ENTRATA	477.779
B+C+D+E+F	ENTRATE FINALI	12.029.384
G	TOTALE SPAZI FINANZIARI ACQUISITI	40.763
H+I+L	SPESE FINALI	12.173.666
M	TOTALE SPAZI FINANZIARI CEDUTI	0
N	SPAZI ACQUISITI NON UTILIZZATI	2.103
O	SALDO TRA ENTRATE E SPESE FINALI VALIDE AI FINI DEI SALDI DI FINANZA PUBBLICA (O=A+B+C+D+E+F+G-H-I-M-N)	372.157
P	OBIETTIVO DI SALDO	160.949
Q	DIFFERENZA TRA IL SALDO TRA ENTRATE E SPESE FINALI NETTO E OBIETTIVO (Q=O-P)	211.208

RISULTATO DI AMMINISTRAZIONE FINALE

Giacenza di cassa Tesoreria regionale al 31.12.2017	€ 1.614.537.993,82
(+) Residui attivi al 31.12.2017	€ 8.418.542.872,43
(-) Residui passivi al 31.12.2017	€ 7.176.042.236,98
(-) Fondo pluriennale vincolato per spese correnti	€ 62.206.212,85
(-) Fondo pluriennale vincolato per spese in conto capitale	€ 484.415.855,03
Risultato di amministrazione al 31 dicembre 2017	**€ 2.310.416.561,39**

Allegato Unico - Pagina 2.462 di 2.585

PASSAGGIO DAL RISULTATO DI AMMINISTRAZIONE FINALE 2016 A QUELLO FINALE 2017

(A) Risultato di amministrazione al 31 dicembre 2016	€ 2.023.585.421,31
(B) Gestione di competenza armonizzata	€ 287.847.139,28
(C) Gestione dei residui (maggiori e/o minori residui riaccertati)	-€ 1.015.999,20
(D=B+C) Gestione complessiva dell'esercizio 2017	€ 286.831.140,08
(E=A+D) Risultato di amministrazione al 31 dicembre 2017	**€ 2.310.416.561,39**

COMPOSIZIONE DEL RISULTATO DI AMMINISTRAZIONE

Risultato di amministrazione al 31/12/2017 (A)	**€ 2.310.416.561,39**
Parte accantonata	
Fondo crediti di dubbia esigibilità al 31/12/2017	€ 578.111.115,49
Accantonamento residui perenti al 31/12/2017	€ 145.405.334,20
Fondo anticipazioni liquidità DL 35 del 2013 e successive modifiche e rifinanziamenti	€ 475.057.528,06
Fondo perdite società partecipate	€ 0,00
Fondo contenzioso	€ 18.419.634,77
Altri accantonamenti	€ 46.924.749,20
Totale parte accantonata (B)	**€ 1.263.918.361,72**
Parte vincolata	
Vincoli derivanti da leggi e dai principi contabili	€ 159.531.711,57
Vincoli derivanti da trasferimenti	€ 1.335.879.546,98
Vincoli derivanti dalla contrazione di mutui	€ 0,00
Vincoli formalmente attribuiti dall'ente	€ 0,00
Altri vincoli	€ 0,00
Totale parte vincolata (C)	**€ 1.495.411.258,55**
Parte destinata agli investimenti	
Totale parte destinata agli investimenti (D)	**€ 0,00**
Parte libera	
Totale parte disponibile (E=A-B-C-D)	**-€ 448.913.058,88**

CORTE DEI CONTI - SEZIONE REGIONALE - BARI

Allegato Unico - Pagina 2.463 di 2.785

CONTO ECONOMICO

	ANNO 2017
(A) Componenti positivi della gestione	€ 12.093.037.019,28
(B) Componenti negativi della gestione	€ 11.459.480.303,06
(C) Proventi ed oneri finanziari	-€ 45.074.556,45
(D) Rettifiche di valore attività finanziarie	€ 0,00
(E) Proventi ed oneri straordinari	-€ 231.764.905,30
(A-B+C+D+E) Risultato prima delle imposte	€ 356.717.254,47
Imposte	€ 10.098.137,17
Risultato dell'esercizio	**€ 346.619.117,30**

STATO PATRIMONIALE

	ANNO 2017
Attività:	
(A) Crediti vs. lo Stato ed altre amministrazioni pubbliche per la partecipazione al fondo di rotazione	€ 0,00
(B) Immobilizzazioni	€ 2.219.466.839,15
(C) Attivo circolante	€ 9.932.493.912,62
(D) Ratei e risconti	€ 49.081,95
(A+B+C+D) Totale attività	**€ 12.152.009.833,72**
Passività:	
(A) Patrimonio netto	€ 3.558.795.654,13
(B) Fondo per rischi e oneri	€ 685.807.246,23
(C) Trattamento di fine rapporto	€ 0,00
(D) Debiti	€ 7.357.642.780,41
(E) Ratei e risconti	€ 549.764.152,95
(A+B+C+D+E) Totale passività	**€ 12.152.009.833,72**
Totale conti d'ordine	**€ 546.145.667,26**

la Corte dei conti, Sezione regionale di controllo per la Puglia,

CONSIDERATO

che sono stati rispettati gli equilibri di bilancio, il pareggio di bilancio ed i limiti legali d'indebitamento;

TENUTE comunque presenti le osservazioni formulate relativamente al modo col quale l'Amministrazione regionale ha operato per l'attuazione delle discipline amministrative e finanziarie, nonché i suggerimenti di modificazioni e riforme ritenute opportune contenuti nella relazione unita alla presente decisione, ai sensi dell'articolo 41 del testo unico delle leggi sulla Corte dei conti, approvato con regio decreto 12 luglio 1934, n. 1214, e dell'art. 1, comma 5, del decreto-legge 10 ottobre 2012, n. 174, convertito, con modificazioni, in legge 7 dicembre 2012, n. 213;

UDITE le conclusioni del Procuratore regionale che ha chiesto la parificazione del rendiconto dell'esercizio 2017

P.Q.M.

- PARIFICA, nelle sue componenti del conto del bilancio e del conto del patrimonio, il rendiconto generale della Regione Puglia per l'esercizio finanziario 2017 nei termini di cui ai prospetti riportati nella presente decisione;

- APPROVA l'annessa relazione, elaborata ai sensi dell'art. 41 del T.U. delle leggi sull'ordinamento della Corte dei conti, di cui al regio decreto 12 luglio 1934, n. 1214, e dell'art. 1, comma 5, del decreto-legge 10 ottobre 2012, n. 174, convertito, con modificazioni, in legge 7 dicembre 2012, n. 213;

- ORDINA che i conti oggetto del presente giudizio, muniti del visto della Corte, siano restituiti al Presidente della Regione Puglia per la successiva presentazione al Consiglio regionale;

- DISPONE che copia della presente decisione, con l'unita relazione, sia trasmessa al Presidente del Consiglio Regionale ed al Presidente della Regione Puglia.

Così deciso in Bari, nella Camera di consiglio del giorno 13 luglio 2018.

Il Relatore
Stefania Petrucci

Il Presidente della Sezione
Agostino Chiappiniello

La decisione è stata depositata in Segreteria in data 13 luglio 2018.

Il preposto al Servizio di supporto
Il Direttore della Segreteria
(dott.ssa Marialuce SCIANNAMEO)

CORTE DEI CONTI

SEZIONE REGIONALE DI CONTROLLO PER LA PUGLIA

Giudizio di parificazione del rendiconto generale della Regione Puglia - Esercizio 2017 -

OSSERVAZIONI SULLA LEGITTIMITA' E REGOLARITA' DELLA GESTIONE DELLA REGIONE PUGLIA

ART. 1, COMMA 5, D.L. N. 174/2012 CONVERTITO NELLA L. N. 213/2012

Allegato Unico - Pagina 2.467 di 2.785

Presidente di Sezione	Pres. Agostino Chiappiniello
Magistrato istruttore e relatore	Cons. Stefania Petrucci
Collaborazione e analisi economico – finanziaria	Dott. Francesco Antonio Dimarno Dott.ssa Marialisa Cacucciolo

Allegato Unico - Pagina 2.468 di 2.785

INDICE

Il giudizio di parificazione del rendiconto regionale..... 6

1. LA MANOVRA DI BILANCIO DELL'ESERCIZIO 2017 12
1.1 Il Documento di Economia e Finanza regionale..... 12
1.2 La Legge di stabilità regionale 2017 14
1.3 Il bilancio di previsione 2017 e pluriennale 2017-2019..... 16
1.4 Il fondo crediti di dubbia esigibilità determinato in sede di bilancio..... 21
1.5 L'assestamento e la variazione al bilancio 2017-2019..... 25
1.6 L'ulteriore variazione di bilancio 29
1.7 I programmi operativi comunitari..... 31
2. IL PAREGGIO DI BILANCIO..... 35
2.1 Il quadro normativo in materia di pareggio di bilancio per l'esercizio 2017 35
2.2 I patti di "solidarietà" nazionale 39
2.3 Il pareggio di bilancio della Regione Puglia per l'esercizio 2017..... 42
2.4 La certificazione del rispetto degli obiettivi di pareggio di bilancio..... 46
3. L'INDEBITAMENTO REGIONALE 54
3.1 L'andamento del debito regionale nell'esercizio 2017..... 54
3.2 Il rispetto del limite di indebitamento 60
4. I RISULTATI FINANZIARI DELL'ESERCIZIO 2017 67
4.1 Il fondo pluriennale vincolato dell'esercizio 2017..... 67
4.2 Il risultato della gestione di competenza..... 71
4.3 Gli equilibri di bilancio..... 77
4.4 Il risultato della gestione dei residui 80
4.5 L'accantonamento dei residui passivi perenti 84
4.6 Il risultato di amministrazione 88
4.7 La gestione di cassa 90
5. LA GESTIONE DELLE ENTRATE..... 95
5.1 La disciplina della gestione delle entrate e la rideterminazione dell'aliquota di compartecipazione all'IVA..... 95
5.2 Le entrate accertate e riscosse nell'esercizio 2017..... 96
6. LA GESTIONE DELLA SPESA 104
6.1 Le spese impegnate e pagate nell'esercizio 2017..... 104

Allegato Unico - Pagina 2.469 di 2.785

7. LA SPESA SANITARIA 111
7.1 La gestione del Servizio sanitario regionale 111
7.2 Il bilancio consolidato del Servizio sanitario regionale 115
7.3 L'assistenza farmaceutica territoriale ed ospedaliera 117
7.4 Le leggi regionali in materia sanitaria 122
7.5 I tempi di pagamento dei fornitori 127
7.6 I livelli essenziali di assistenza 128
7.7 La razionalizzazione degli acquisti sanitari 131
7.8 Il programma operativo ed il piano di riordino ospedaliero 134
7.9 Gli investimenti in sanità nell'esercizio 2017 136
8. IL RICONOSCIMENTO DEI DEBITI FUORI BILANCIO 139
8.1 La legislazione regionale recante il riconoscimento dei debiti fuori bilancio nell'esercizio 2017 139
9. LA GESTIONE DEL PATRIMONIO 145
9.1 L'applicazione del principio della competenza economica 145
9.2 Il patrimonio immobiliare e le variazioni avvenute nell'esercizio 2017 148
9.3 Il conto economico 150
9.4 Lo stato patrimoniale 154
10. GLI ORGANISMI PARTECIPATI REGIONALI 164
10.1 Il quadro normativo in materia di organismi partecipati 164
10.2 La revisione straordinaria degli organismi partecipati regionali 166
10.3 I risultati di esercizio degli organismi partecipati dalla Regione 176
10.4 La verifica dei crediti e dei debiti reciproci 178
10.5 Il bilancio consolidato 187
10.6 Le garanzie della Regione Puglia a favore di organismi partecipati 193
10.7 Le anticipazioni di liquidità in favore di società partecipate 196
10.8 Il controllo regionale sugli organismi partecipati 202
10.9 I consorzi di bonifica 205
11. LA GESTIONE DEL PERSONALE 210
11.1 Organico del personale 210
11.2 Il vigente quadro normativo in materia di spesa del personale 211
11.3 L'osservanza della disciplina vincolistica in materia di spesa del personale 219

Allegato Unico - Pagina 2.470 di 2.785

11.4 Il costo del lavoro nell'esercizio 2017 222
11.5 L'osservanza dei vincoli in materia di trattamento accessorio del personale 225
11.6 Le procedure assunzionali nel corso dell'esercizio 2017 231
11.7 Gli incarichi di consulenza 232
12. L'ORGANIZZAZIONE REGIONALE 241
12.1 L'evoluzione del modello organizzativo regionale MAIA 241
12.2 Le Agenzie regionali 245
12.3 Le misure di prevenzione della corruzione 2017-2019 259
12.4 Il Piano della performance 262
13. IL RENDICONTO DEL CONSIGLIO REGIONALE 265
14. LA RELAZIONE ANNUALE DEL PRESIDENTE DELLA REGIONE SUI CONTROLLI INTERNI 267
14.1 La relazione annuale del Presidente della Regione 267
14.2 Quadro ricognitivo e descrittivo del sistema dei controlli interni 268
14.3 Il controllo di regolarità amministrativo-contabile 269
14.4 Il controllo di gestione 271
14.5 La valutazione del personale 273
14.6 Il controllo strategico 274
15. CONSIDERAZIONI DI SINTESI 276
16. APPENDICE: I PRINCIPALI CAPITOLI PRESI IN CONSIDERAZIONE NELL'ESERCIZIO 2017 304

Allegato Unico - Pagina 2.471 di 2.785

Il giudizio di parificazione del rendiconto regionale

Secondo il disposto dell'art. 1, comma 5, del D. L. 10/10/2012 n. 174 convertito nella Legge 7 dicembre 2012 n. 213, il rendiconto generale della Regione deve essere parificato dalla Sezione regionale di controllo della Corte dei conti ai sensi degli articoli 39, 40 e 41 del testo unico di cui al Regio Decreto 12 luglio 1934, n. 1214.

La decisione di parifica dei rendiconti regionali richiama, pertanto, la disciplina prevista per il giudizio sul rendiconto generale dello Stato.

Alla decisione di parifica è allegata una relazione nella quale la Corte dei conti formula le sue osservazioni in merito alla legittimità e alla regolarità della gestione e propone le misure di correzione e gli interventi di riforma che ritiene necessari al fine, in particolare, di assicurare l'equilibrio del bilancio e di migliorare l'efficacia e l'efficienza della spesa. La decisione di parifica e la relazione sono trasmesse al Presidente della Giunta regionale ed al Consiglio regionale.

Il giudizio di parificazione costituisce il momento di chiusura del ciclo dei controlli sulla finanza regionale dell'esercizio finanziario introdotti dal D.L. n. 174/2012 e che comprendono anche la relazione sulla tipologia delle coperture finanziarie e sulle tecniche di quantificazione degli oneri adottate nelle leggi regionali e le verifiche sul bilancio di previsione regionale e sui rendiconti dei Gruppi consiliari.

La vigente disciplina deve reputarsi integrata dall'art. 18, comma 1, lett. b), del D. Lgs. n. 118 del 23 giugno 2011, come emendato dal D. Lgs. 10 agosto 2014 n. 126 ai sensi del quale le Regioni approvano il rendiconto entro il 31 luglio dell'anno successivo, con preventiva approvazione da parte della Giunta entro il 30 aprile, per consentire la parifica delle Sezioni regionali di controllo della Corte dei conti.

Come chiarito, infatti, dalla Corte Costituzionale, con sentenza n. 49 del 5/03/2018, è evidente che detto arco temporale non è determinato dal legislatore in modo arbitrario, bensì bilanciando le esigenze di una tempestiva *accountability* nei confronti degli elettori e degli altri portatori di interessi e quelle inerenti alla rideterminazione o costruzione degli equilibri dei bilanci di previsione dei due esercizi successivi posto che una volta accertata l'esistenza di un disavanzo di

amministrazione, devono essere immediatamente adottati i provvedimenti di legge per il ripianamento dello stesso.

Con la medesima sentenza, la Consulta ha, inoltre, osservato che l'attuale evoluzione della finanza pubblica, rafforzativa dei parametri costituzionali attinenti l'equilibrio dei conti del settore pubblico allargato ed il controllo dell'indebitamento, si è estrinsecata, per gli enti territoriali, in una complessa rete di norme attuative tra le quali assume rilevanza il citato D. Lgs. n. 118/2011 e comporta che, nelle leggi di approvazione del rendiconto delle Regioni, gli elementi basilari inerenti la dimostrazione della situazione economico-finanziaria siano espressi con chiarezza e coerenza anche in rapporto alla fondamentale interdipendenza con il principio di legittimazione democratica.

La Sezione delle Autonomie, con deliberazione n. 9/SEZAUT/2013/INPR, ha evidenziato la centralità del giudizio di parificazione nel sistema coordinato degli strumenti di controllo della finanza regionale previsti sia dal citato D.L n. 174 del 2012 sia della normativa pregressa ed ha fornito alle Sezioni regionali di controllo le prime linee di orientamento per la parifica dei rendiconti delle Regioni evidenziando che le Sezioni regionali possono verificare la concordanza dei dati risultanti dal rendiconto, sia per l'entrata che per la spesa, con quelli presenti nelle scritture del Servizio di ragioneria di ogni Regione (o struttura equivalente), nonché con le registrazioni dei flussi di cassa effettuate dal Tesoriere regionale, riversate nel sistema SIOPE e che la riconciliazione con le scritture contabili del Tesoriere/Servizio di ragioneria è essenziale ai fini della verifica di eventuali scostamenti di cassa, nonché di possibili disallineamenti nelle scritture contabili, così da evidenziare anomalie nel conto del bilancio e in quello del patrimonio.

Con la successiva deliberazione n. 14/SEZAUT/2014/INPR, la Sezione delle Autonomie ha aggiunto che il deposito della decisione di parificazione è da effettuare nella stessa data, così come è prassi consolidata nell'ambito del giudizio di parificazione del rendiconto generale dello Stato. Ciò al fine di consentirne l'immediata trasmissione al Consiglio regionale unitamente alle copie originali del progetto di rendiconto esaminato, in aderenza al principio di ausiliarietà che lega l'attività di parificazione svolta dalla Corte alle attribuzioni dell'Assemblea legislativa regionale.

Il presente giudizio di parificazione si inserisce, quindi, tra l'approvazione da parte della Giunta regionale del disegno di legge n. 99 sul rendiconto generale dell'esercizio 2017, approvato in data 29/05/2018 e pervenuto alla Sezione in data 1/06/2018 prot. n. 1602 e modificato in data 10/07/2018 con disegno di legge n. 126/2018 e l'approvazione della relativa legge da parte del Consiglio regionale.

In data 11 luglio 2018, protocollo n. 2015, è pervenuto alla Sezione il parere favorevole dell'Organo di revisione al disegno di legge del rendiconto dell'esercizio 2017.

La Sezione, rilevato che l'art. 9, comma 1 *sexies*, del D. L. 24/06/2016 n. 113 convertito dalla L. 7/08/2016 n. 160 vieta alle Regioni ed alle Province autonome, in caso di ritardo oltre il 30 aprile nell'approvazione preventiva del rendiconto da parte della Giunta atta a consentire la parifica da parte delle Sezioni regionali di controllo della Corte dei conti, di procedere ad assunzioni di personale a qualsiasi titolo, con qualsivoglia tipologia contrattuale, ivi compresi i rapporti di collaborazione coordinata e continuativa e di somministrazione, anche con riferimento ai processi di stabilizzazione in atto, fino a quando non abbiano adempiuto, ha invitato la Regione a fornire specifiche rassicurazioni che, nell'arco temporale compreso tra la scadenza del 30 aprile e la data del 29 maggio di approvazione del disegno di legge al rendiconto dell'esercizio 2017, non siano state effettuate assunzioni di personale o stipulati contratti di collaborazione coordinata e continuativa.

Con nota n. 1933 del 3 luglio 2018, la Regione ha assicurato di non avere effettuato alcun tipo di assunzione di personale e di non aver stipulato contratti di collaborazione coordinata e continuativa nel periodo intercorso tra il 30 aprile 2018 ed il 29 maggio 2018.

Si rammenta che il medesimo divieto è, peraltro, sancito dall'art. 9, comma 1 *septies* sia in caso di ritardo nella trasmissione dei dati relativi al rendiconto approvato dalla Giunta per consentire la parifica delle Sezioni regionali di controllo della Corte dei conti, sia in caso di ritardo nella trasmissione dei dati relativi al rendiconto definitivamente approvato dal Consiglio.

Deve, peraltro, rilevarsi che le Amministrazioni ed i revisori dei conti presso le Regioni devono fornire tutte le informazioni necessarie per il giudizio di parificazione coerentemente con la tempistica normativamente prevista e secondo le indicazioni

fornite dalle Sezioni di controllo territorialmente competenti (Sezione delle Autonomie, deliberazione n. 10/SEZAUT/2018/INPR).

Il Giudice delle Leggi, con la sentenza n. 89 del 27/04/2017, ha chiarito che, in sede di parifica del rendiconto regionale, *«la situazione è, dunque, analoga a quella in cui si trova un qualsiasi giudice (ordinario o speciale), allorché procede a raffrontare i fatti e gli atti dei quali deve giudicare alle leggi che li concernono»* (sentenza n. 226 del 1976).

Pertanto, pur non essendo un procedimento giurisdizionale in senso stretto, ai fini dell'art. 1 della legge cost. n. 1 del 1948 e dell'art. 23 della legge n. 87 del 1953, la parifica della Corte dei conti è, sotto molteplici aspetti, analoga alla funzione giurisdizionale, piuttosto che assimilabile a quella amministrativa, risolvendosi nel valutare la conformità degli atti che ne formano oggetto alle norme del diritto oggettivo, ad esclusione di qualsiasi apprezzamento che non sia di ordine strettamente giuridico.

Il controllo effettuato dalla Corte dei conti è un controllo esterno, rigorosamente neutrale ed imparziale, volto unicamente a garantire la legalità degli atti ad essa sottoposti, e cioè preordinato a tutela del diritto oggettivo» (Corte Costituzionale, sentenza n. 181 del 2015).

Nel procedimento di parificazione si ravvisano, peraltro, tutte le condizioni per le quali è ammissibile la possibilità di sollevare questione di legittimità costituzionale in via incidentale nell'ambito dell'attività di controllo di legittimità-regolarità della Corte dei conti ed in particolare: l'applicazione di parametri normativi ed è da sottolineare, in proposito, come nel procedimento di parifica il prevalente quadro normativo di riferimento sia quello del D. Lgs. n. 118/2011 e come l'esito del procedimento sia dicotomico nel senso di ammettere o escludere dalla parifica le singole partite di spesa e di entrata che compongono il bilancio; la giustiziabilità del provvedimento in relazione a situazioni soggettive dell'ente territoriale eventualmente coinvolte ed il pieno contraddittorio sia nell'ambito del giudizio di parifica esercitato dalla Sezione di controllo (Corte Costituzionale, sentenza n. 89/2017).

Secondo il consolidato orientamento della Consulta, inoltre, le funzioni di controllo esercitate dalle Sezioni regionali della Corte dei conti sono finalizzate ad assicurare (in vista della tutela dell'unità economica della Repubblica e del coordinamento

della finanza pubblica) la sana gestione finanziaria del complesso degli enti territoriali, nonché il rispetto del patto di stabilità interno e degli obiettivi di governo dei conti pubblici concordati in sede europea (Corte Costituzionale, sentenze n. 60/2013, n. 198/2012 e n. 179/2007).

Con deliberazione n. 10/SEZAUT/2018/INPR depositata in data 18 maggio 2018, la Sezione delle Autonomie ha definito le linee guida per le relazioni dei revisori dei conti delle Regioni sui rendiconti regionali dell'esercizio 2017 ribadendo che tali verifiche, per giurisprudenza consolidata della Corte costituzionale, appartengono alla categoria dei «controlli di legittimità-regolarità della Corte dei conti sui bilanci pubblici», in quanto «rigorosamente ancorati a parametri legali», che hanno assunto progressivamente caratteri cogenti nei confronti dei destinatari, proprio per prevenire e contrastare gestioni contabili non corrette, suscettibili di alterare l'equilibrio di bilancio (artt. 81, 97 e 119 Cost.) e di riverberare tali disfunzioni sul conto consolidato delle amministrazioni pubbliche (cfr. sentenza n. 228 del 2017 e le richiamate sentenze n. 80 del 2017, n. 39 e n. 40 del 2014 e n. 60 del 2013).

La Sezione delle Autonomie ha, inoltre, precisato che l'ausilio offerto dalle Linee guida si sostanzia, principalmente, nell'anticipazione della relazione del Collegio dei revisori alla proposta di rendiconto della Giunta regionale, in quanto la pronuncia della Sezione regionale di controllo si interpone tra la fase della proposta e la legge di approvazione del rendiconto e che le predette linee guida costituiscono, tanto per i Collegi dei revisori dei conti quanto per le Sezioni regionali di controllo, uno strumento di efficace interlocuzione e collaborazione tra organi di controllo interno ed esterno per gli accertamenti connessi al giudizio di parificazione, nelle cui sedi potranno svolgersi, ove se ne ravvisi la necessità, gli opportuni approfondimenti istruttori per i profili che dovessero ritenersi non esaustivi.

Questa Sezione, con le deliberazioni n. 124/PARI/2013 del 12/07/2013, n. 126/PARI/2014 del 4/07/2014, n. 136/PARI/2015 del 3/07/2015 n. 134/PARI/2016 del 12/07/2016 e n. 100/PARI/2017 del 14/07/2017, ha assunto le decisioni di parifica del rendiconto generale della Regione Puglia per gli esercizi 2012, 2013, 2014, 2015 e 2016 ed ha contestualmente provveduto all'approvazione dell'annessa relazione sulla legittimità e regolarità della gestione suggerendo l'adozione di specifiche misure correttive di cui si è proceduto a verificarne l'attuazione.

Allegato Unico - Pagina 2.476 di 2.785

Con la presente relazione, la Sezione si sofferma non solo sugli aspetti afferenti la regolarità della gestione amministrativo-contabile ed i conseguenti risultati di esercizio e modalità di gestione delle entrate e delle spese, ma anche sulle verifiche afferenti l'osservanza dei saldi di finanza pubblica, così come definiti dal legislatore ai fini della tutela dell'unità economica della Repubblica e che, come noto, costituiscono principi fondamentali di coordinamento della finanza pubblica, ai sensi degli articoli 117, terzo comma, e 119, secondo comma, della Costituzione.

Coerentemente agli indirizzi forniti dalla Sezione delle Autonomie, con la su richiamata deliberazione n. 10/SEZAUT/2018/INPR, la presente relazione pone attenzione principalmente ai seguenti aspetti: corretta determinazione del risultato di amministrazione, analisi della situazione di cassa, ammontare dei debiti fuori bilancio, adeguatezza degli accantonamenti al Fondo crediti di dubbia esigibilità e corretta costruzione del Fondo pluriennale vincolato, di parte corrente e di parte capitale; verifica dei rapporti di debito e di credito reciproco con gli organismi partecipati, tenendo conto anche degli esiti della revisione straordinaria delle partecipazioni societarie, a norma dell'art. 24 del D. Lgs. 19 agosto 2016, n. 175; bilancio consolidato, valutazione delle corrette modalità di classificazione e imputazione della spesa e della complessiva affidabilità delle scritture contabili degli enti.

Particolare rilevanza assume poi l'esame della manovra di bilancio dell'esercizio 2017 sulla quale è già intervenuta la pronuncia di questa Sezione n. 157/PRSP/2017 del 30/11/2017 che invitava l'Ente, nel rispetto della normativa vigente, ad assumere specifici adempimenti contabili la cui verifica non poteva che essere riservata alla fase di rendicontazione dell'esercizio.

La verifica dell'effettività dell'attività di controllo richiede, infatti, che sia monitorato il grado di riscontro fornito alle osservazioni formulate dalla Corte nell'ambito dei controlli effettuati sull'intero ciclo di bilancio (cd. *follow up*).

Allegato Unico - Pagina 2.477 di 2.785

1. LA MANOVRA DI BILANCIO DELL'ESERCIZIO 2017

1.1 Il Documento di Economia e Finanza regionale

L'articolo 36, comma 3, del D. Lgs. n. 23/06/2011 n. 118 prescrive che le Regioni ispirano la propria gestione al principio della programmazione. A tal fine adottano ogni anno il bilancio di previsione finanziario, le cui previsioni, riferite ad un orizzonte temporale almeno triennale, sono elaborate sulla base delle linee strategiche e delle politiche contenute nel documento di economia e finanza regionale (DEFR), predisposto secondo le modalità previste dal principio contabile applicato della programmazione ed allegato al D. Lgs. n. 118/2011.

Il DEFR deve essere approvato con una apposita deliberazione del Consiglio regionale.

La medesima normativa specifica che il primo Documento di economia e finanza regionale deve essere adottato con riferimento agli esercizi 2016 e successivi.

Le finalità del DEFR consistono nel decidere i programmi da realizzare e i relativi contenuti all'interno delle singole missioni, le relative previsioni di spesa e le relative modalità di finanziamento; nell'orientare le successive deliberazioni del Consiglio e della Giunta; nel costituire il presupposto dell'attività di controllo strategico, con particolare riferimento allo stato di attuazione dei programmi all'interno delle missioni ed alla relazione al rendiconto di gestione.

Si rammenta che il Documento di economia e finanza regionale (DEFR), da adottarsi entro il 30 giugno di ciascun anno costituisce uno degli strumenti della programmazione regionale a cui si aggiungono, come previsto dal punto 4.1 del Principio contabile allegato n. 4/1, la Nota di aggiornamento del DEFR, da presentare al Consiglio entro 30 giorni dalla presentazione della Nota di aggiornamento del DEF nazionale per le conseguenti deliberazioni e comunque non oltre la data di presentazione sul disegno di legge di bilancio; il disegno di legge di stabilità regionale, da presentare al Consiglio entro il 31 ottobre di ogni anno e comunque non oltre 30 giorni dalla presentazione del disegno di legge di bilancio dello Stato; il disegno di legge di bilancio, da presentare al Consiglio entro il 31

ottobre di ogni anno e comunque non oltre 30 giorni dall'approvazione del disegno di legge di stabilità dello Stato; il piano degli indicatori di bilancio, approvato dalla Giunta entro 30 giorni dall'approvazione del bilancio di previsione e dall'approvazione del rendiconto e comunicato al Consiglio; il disegno di legge di assestamento del bilancio, presentato al Consiglio entro il 30 giugno di ogni anno; gli eventuali disegni di legge di variazione di bilancio; gli eventuali disegni di legge collegati alla manovra di bilancio, da presentare al Consiglio entro il mese di ottobre di ogni anno; gli specifici strumenti di programmazione regionale formulati in attuazione di programmi statali, comunitari e regionali e definiti nelle specifiche normative regionali in materia di programmazione generale e settoriale.

Il principio contabile applicato della programmazione di bilancio aggiunto dal D. Lgs. n. 126/2014 chiarisce, inoltre, che l'attendibilità, la congruità e la coerenza, interna ed esterna, dei documenti di programmazione è prova della affidabilità e credibilità dell'Ente.

Con deliberazione di Giunta regionale n. 1974 del 5 dicembre 2016, oltre il termine di legge del 30 giugno, è stato approvato il Documento di economia e finanza della Regione Puglia per l'anno 2017 e con successiva deliberazione n. 85 del 22 dicembre 2016 anche il Consiglio Regionale ha approvato il predetto documento.

Nella prima parte del Documento di economia e finanza (DEFR) della Regione Puglia è descritto lo scenario economico-finanziario internazionale, le previsioni del Governo contenute nella nota di aggiornamento del DEF 2016; l'economia della Regione nel contesto economico nazionale ed il sistema produttivo pugliese.

Un'ampia sezione del documento è dedicata ai programmi operativi ed in particolare alla programmazione comunitaria 2014-2020 ed alla descrizione dei 12 assi prioritari.

Il Documento in esame illustra, inoltre, la finanza regionale, il pareggio di bilancio, le politiche di indebitamento e la gestione finanziaria regionale.

La seconda parte del DEFR si concentra, invece, sugli obiettivi strategici di ciascun Dipartimento regionale nell'ambito delle seguenti politiche prioritarie per lo sviluppo: competitività, innovazione e risorse umane; salute e welfare; mobilità e trasporti; urbanistica e assetto del territorio; ambiente e sviluppo rurale.

1.2 La Legge di stabilità regionale 2017

L'art. 36, comma 4, del D. Lgs. n. 118/2011 prescrive che le Regioni devono adottare, in relazione alle esigenze derivanti dallo sviluppo della fiscalità regionale, una legge di stabilità regionale, contenente il quadro di riferimento finanziario per il periodo compreso nel bilancio di previsione.

La legge di stabilità regionale deve contenere esclusivamente norme tese a realizzare effetti finanziari con decorrenza dal primo anno considerato nel bilancio di previsione ed è disciplinata dal principio applicato riguardante la programmazione contenuto nell'allegato n. 4/1 al D. Lgs. n. 118/2011.

La legge di stabilità regionale per l'esercizio 2017 è stata approvata con la L.R. del 30 dicembre 2016 n. 40.

L'art. 2 della citata legge dispone che l'esigibilità del finanziamento della Banca europea per gli investimenti (BEI) autorizzato dall'articolo 11 della L.R. 19/02/2016, n. 1 (legge di stabilità regionale 2016) è rideterminata in euro 35 milioni per il 2017, in euro 49 milioni per il 2018 e in euro 42 milioni per il 2019 in relazione alle esigenze di liquidazione delle spese di investimento relative alla quota di cofinanziamento regionale degli interventi concernenti la programmazione comunitaria 2014-2020.

Tra le assegnazioni finanziarie particolarmente degne di note devono indicarsi le disposizioni, contenute all'art. 5, per la realizzazione delle linee guida per la costruzione del Piano strategico di sviluppo e per l'avvio del programma di primi interventi da realizzare sul territorio di Taranto con una dotazione finanziaria per l'esercizio finanziario 2017, in termini di competenza e cassa, di euro 300 mila.

L'art. 8 della citata L.R. di stabilità 2017 prevede, per il funzionamento dei Centri per l'impiego nell'ambito della missione 15, programma 1, titolo 1, una dotazione finanziaria per l'esercizio 2017, in termini di competenza e cassa, di euro 2 milioni, quale quota regionale destinata alla copertura dei costi del personale a tempo indeterminato e degli oneri di funzionamento dei servizi per il lavoro in carico alle Province e Città metropolitana pugliesi.

L'art. 14 dispone, poi, l'assegnazione di un contributo straordinario di €. 700.000,00 a favore dell'Istituto superiore di studi musicali (ISSM) "G. Paisiello" di Taranto, mentre l'art. 15 istituisce un fondo speciale per la cultura ed il patrimonio culturale finalizzato al finanziamento di iniziative di sostegno alla domanda culturale, alla

valorizzazione del patrimonio culturale, alla memoria e conservazione di pratiche e saperi, al funzionamento di librerie digitali ed al sostegno di contenitori culturali di interesse regionale assegnando, nell'ambito della missione 20, programma 3, titolo 1, una dotazione finanziaria per l'esercizio finanziario 2017, in termini di competenza e cassa, di €. 2.500.000,00.

L'art. 20, al fine di promuovere azioni innovative da parte di soggetti operanti nei settori della cultura, del turismo ed il posizionamento strategico in termini di immagine e di attrattività dei territori pugliesi limitrofi a quelli della Citta di Matera Capitale europea della cultura, assegna, nell'ambito della missione 5, programma 2, titolo 1, una dotazione finanziaria per l'esercizio finanziario 2017, in termini di competenza e cassa, di euro 150 mila. Il medesimo stanziamento è assegnato, in termini di competenza, per ciascuno degli esercizi finanziari 2018 e 2019.

L'art. 31 della L.R. di stabilità 2017 è destinato a compensare eventuali minori trasferimenti di risorse del Fondo nazionale trasporti, al fine di garantire la prosecuzione dell'erogazione dei servizi pubblici, regionali e locali, automobilistici, tranviari, filoviari, lacuali, ferroviari, marittimi e aerei, nell'alveo dei vigenti contratti di servizio, contribuendo, altresì, al mantenimento dell'equilibrio dei bilanci degli enti locali, con l'assegnazione per l'esercizio 2017, in termini di competenza e cassa, alla missione 10, programma 1, titolo 1, di €. 13.813.596,00 ed alla missione 10, programma 2, titolo 1, di €. 11.186.404,00. Il medesimo stanziamento è assegnato, in termini di competenza, per ciascuno degli esercizi finanziari 2018 e 2019.

L'art. 57, per sostenere l'acquisizione di dati epidemiologici scientifici in ordine al rapporto tra particolari patologie e la presenza di cause scatenanti l'ambiente, istituisce, mediante una dotazione finanziaria di un milione di euro, nell'ambito della missione 13, programma 7, titolo 1, un contributo straordinario a favore dei dipartimenti di prevenzione delle aziende sanitarie locali per la realizzazione di attività di esame, monitoraggio e ricerca finalizzate alla verifica dello stato dell'ambiente in rapporto alla salute dei cittadini.

Infine, l'art. 65 della L.R. di stabilità 2017 differisce al 31 ottobre 2017 il versamento richiesto con gli avvisi notificati per il mancato pagamento della tassa automobilistica regionale relativa agli anni di imposta 2012, 2013 e 2014.

Allegato Unico - Pagina 2.481 di 2.785

1.3 Il bilancio di previsione 2017 e pluriennale 2017-2019

La legge di bilancio della Regione Puglia per l'esercizio finanziario 2017 e pluriennale 2017-2019 è stata approvata con la L. R. n. 41 del 30/12/2016.

Il bilancio di previsione 2017 è stato predisposto nel rispetto delle disposizioni in materia di armonizzazione contabile previste dal D. Lgs. 23/06/2011, n. 118 e pertanto contiene tutti gli allegati previsti *ex lege*.

La struttura del bilancio di previsione 2017 riporta, quindi, la nuova ripartizione delle spese per missione, programma e titolo e la composizione per missioni e programmi del fondo pluriennale vincolato.

Lo stato di previsione delle entrate è approvato in €. 17.360.056.746,23 in termini di competenza ed in €. 26.369.011.592,22 in termini di cassa per l'anno finanziario 2017, in €. 15.703.218.474,06 in termini di competenza per l'anno finanziario 2018 ed in €. 15.568.906.399,93 in termini di competenza per l'anno finanziario 2019.

Lo stato di previsione della spesa è approvato in €. 17.271.837.077,62 in termini di competenza ed in €. 26.369.011.592,22 in termini di cassa per l'anno finanziario 2017, in €. 15.873.286.583,93 in termini di competenza per l'anno finanziario 2018 ed in €. 15.318.906.399,93 in termini di competenza per l'anno finanziario 2019.

Occorre osservare, in primo luogo, una consistente contrazione degli stati di previsione dell'entrata e della spesa rispetto alle determinazioni assunte con la precedente legge di bilancio 2016.

La nota integrativa allegata al bilancio specifica che le previsioni di entrata sono state formulate sulla base della valutazione statistica del trend del gettito derivante da ciascun cespite negli ultimi cinque anni (2012-2016), tenendo conto dell'evoluzione delle variabili economiche correlate a detto gettito, nonché delle modifiche normative nazionali e regionali intervenute nel tempo ed aggiunge che, pur in un contesto finanziario nazionale caratterizzato da rinnovate riduzioni di risorse trasferite agli enti territoriali, non si assiste ad aumenti della pressione fiscale.

La relazione dell'Assessore al Bilancio di accompagnamento al disegno di legge recante la manovra di bilancio dell'esercizio 2017 illustra, tra l'altro, che la riduzione delle risorse statali trasferite ha inciso pesantemente sulle finanze regionali e che la programmazione regionale per il triennio 2017-2019, come per i precedenti esercizi,

è condizionata dall'adozione da parte del legislatore nazionale di provvedimenti normativi in materia di finanza pubblica di natura emergenziale.

Inoltre, l'art. 2, comma 2, della predetta legge di bilancio 2017 chiarisce che si determina un saldo tra entrate e spese di competenza per il triennio 2017-2019 che costituisce il disavanzo tecnico di cui all'art. 3, commi 13 e 14, del D. Lgs. n. 118/2011.

Anche la su richiamata nota integrativa al bilancio specifica che la differenza tra il totale generale delle entrate e il totale generale delle spese, nei singoli esercizi 2017, 2018 e 2019, corrisponde, rispettivamente, al disavanzo tecnico se positiva, ovvero alla copertura del disavanzo tecnico di esercizi precedenti o all'accantonamento per la copertura del disavanzo tecnico di esercizi futuri.

Si rammenta, infatti, che secondo il dettato dell'art. 3, comma 13, del D. Lgs. n. 118/2011, gli esercizi per i quali si è determinato il disavanzo tecnico possono essere approvati in disavanzo di competenza, per un importo non superiore al disavanzo tecnico.

Trattasi dell'unica ipotesi nella quale l'attuale ordinamento giuridico contabile consente l'approvazione di un bilancio in disavanzo di competenza, in deroga al principio generale del pareggio.

Come chiarito dalla Corte Costituzionale, con sentenza n. 6/2017, la disciplina del disavanzo tecnico, in quanto eccezione al principio generale dell'equilibrio del bilancio, è comunque di stretta interpretazione e l'erronea applicazione dell'art. 3, comma 13, del D. Lgs. n. 118/2011 non si risolve in un mero vizio formale dell'esposizione contabile rilevato che il disavanzo tecnico, per il periodo intercorrente tra l'esercizio di applicazione in bilancio e quello di copertura, è un vero e proprio disavanzo e – senza una corretta, nominativa ed analitica individuazione dei creditori e dei debitori coinvolti nel calcolo delle operazioni finalizzate all'ammissibilità del disavanzo stesso e senza un'appropriata determinazione del fondo pluriennale vincolato – risulta non conforme a Costituzione perché mina l'equilibrio del bilancio, sia in prospettiva annuale che pluriennale.

Questa Sezione, con pronuncia n. 196/PRSP/2016 in sede di esame del bilancio di previsione dell'esercizio 2016, aveva invitato la Regione ad indicare con maggiore

trasparenza l'importo del disavanzo tecnico determinato ai sensi dell'art. 3, comma 13, del D. Lgs. n. 118/2011.

La L.R. di bilancio 2017 espone, poi, l'ammontare dei fondi previsti dalla normativa vigente ed in particolare:

- l'art. 5 determina il fondo di riserva per le spese obbligatorie di cui alla missione 20, programma 1, titolo 1, in €. 1.722.004,24;
- l'art. 6 fissa il fondo di riserva per le spese impreviste di cui alla missione 20, programma 1, titolo 1, in €. 1.136.407,34;
- l'art. 7 dispone che il fondo di riserva per il cofinanziamento regionale di programmi comunitari di cui alla missione 20, programma 3, titolo 1, è determinato in 20 milioni di euro;
- l'art. 8 prevede che il fondo di riserva per la definizione delle passività potenziali di cui alla missione 20, programma 1, titolo 1, è determinato in 23 milioni di euro;
- l'art. 9 definisce il fondo crediti di dubbia esigibilità in €. 107.710.659,96 per la parte corrente ed in euro zero per la parte capitale;
- l'art. 10 prescrive che il fondo speciale di parte corrente per il finanziamento di leggi regionali che si perfezionano dopo l'approvazione del bilancio di cui alla missione 20, programma 3, titolo 1, è determinato in 17 milioni di euro;
- l'art. 11 prevede che il fondo di riserva per le autorizzazioni di cassa allocato alla missione 20, programma 1, titolo 1, è determinato in €. 926.617.543,48.

Si rileva dal raffronto con le determinazioni dei fondi di riserva effettuate dall'Ente nel precedente esercizio il notevole incremento del fondo di riserva per passività potenziali passato da 4 a 23 milioni di euro e del fondo speciale di parte corrente per il finanziamento di leggi regionali che si perfezionano dopo l'approvazione del bilancio passato da 9,5 a 17 milioni di euro.

L'art. 14 della L. R. di bilancio aggiunge che la Giunta regionale, nel rispetto dell'art. 69 del D. Lgs. n. 118/2011, è autorizzata a disporre, con proprio atto, l'accensione di anticipazioni di cassa per fronteggiare temporanee deficienze di cassa, disponendo le conseguenti variazioni di bilancio.

Infine, l'art. 15 prevede che i fondi stanziati alla missione 1, programma 1, titolo 1, dello stato di previsione della spesa sono messi a disposizione del Consiglio regionale.

Allegato Unico - Pagina 2.484 di 2.785

L'analisi della missione 1 evidenzia, al riguardo, per le previsioni di competenza di ciascun esercizio del triennio 2017-2019, l'importo di €. 51.994.650,09.

Il bilancio di previsione delle Regioni, ai sensi dell'art. 40 del D. Lgs. n. 118/2011, per ciascuno degli esercizi in cui è articolato, deve essere deliberato in pareggio finanziario di competenza, comprensivo dell'utilizzo dell'avanzo di amministrazione e del recupero del disavanzo di amministrazione, garantendo un fondo di cassa finale non negativo.

Inoltre, le previsioni di competenza relative alle spese correnti sommate alle previsioni di competenza relative ai trasferimenti in c/capitale, al saldo negativo delle partite finanziarie, alle quote di capitale delle rate di ammortamento dei mutui e degli altri prestiti, con l'esclusione dei rimborsi anticipati, non possono essere complessivamente superiori alle previsioni di competenza dei primi tre titoli dell'entrata, ai contributi destinati al rimborso dei prestiti e all'utilizzo dell'avanzo di competenza di parte corrente, salvo le eccezioni tassativamente indicate nel principio applicato alla contabilità finanziaria necessarie a garantire elementi di flessibilità degli equilibri di bilancio ai fini del rispetto del principio dell'integrità.

L'allegato n. 5 alla legge regionale di approvazione del bilancio 2017-2019 della Regione Puglia (L.R. n. 41/2016) contiene il prospetto degli equilibri di bilancio.

In tale allegato viene esplicitato che l'equilibrio finale di ciascuna annualità degli esercizi 2017-2019 riflette la copertura dei disavanzi tecnici, ovvero gli accantonamenti di cui al suddetto art. 3, commi 13-14, del D. Lgs. n. 118/2011.

La tabella che segue, elaborata dalla Sezione, mette a confronto, per la sola annualità 2017, le risultanze indicate nel suddetto prospetto regionale degli equilibri di bilancio (allegato 5) con quelle ricostruite utilizzando i dati di bilancio estratti direttamente dalla legge regionale n. 41/2016 (allegati F/1 ed F/3) di approvazione del bilancio 2017-2019.

Il prospetto evidenzia, inoltre, l'importo di €. 130.672.111,39 riportato al rigo "equilibrio finale" che individua l'avanzo tecnico dell'esercizio finanziario 2017 che comprende €. 88.219.668,61 quale differenza tra gli stanziamenti di entrata e di spesa del bilancio di previsione e gli accantonamenti di parte corrente e capitale confluiti nel fondo pluriennale vincolato per la copertura dei disavanzi tecnici futuri pari a €. 32.255.368,05 e €. 10.197.074,73.

Allegato Unico - Pagina 2 di 2 783

Tabella 1.1 - Equilibri previsionali di bilancio dell'esercizio 2017

EQUILIBRIO ECONOMICO-FINANZIARIO		PREVISIONI INIZIALI DELL'ESERCIZIO 2017 (COME DA ALLEGATO 5)	PREVISIONI INIZIALI DELL'ESERCIZIO 2017 (CON I DATI DEGLI ALLEGATI F/1 ED F/3)
Utilizzo risultato di amministrazione presunto per il finanziamento di spese correnti e al rimborso di prestiti	(+)	490.867.978,81	490.867.978,81
Ripiano disavanzo presunto di amministrazione esercizio precedente	(-)	0,00	0,00
Fondo pluriennale vincolato per spese correnti iscritto in entrata	(+)	3.501.266,66	3.501.266,66
Entrate titoli 1-2-3	(+)	9.802.577.055,42	9.802.577.055,42
Entrate in conto capitale per Contributi agli investimenti direttamente destinati al rimborso dei prestiti da amministrazioni pubbliche	(+)	0,00	0,00
Entrate Titolo 4.03 - Altri trasferimenti in conto capitale	(+)	12.505.730,95	12.505.730,95
Entrate in c/capitale destinate all'estinzione anticipata di prestiti	(+)	0,00	0,00
Entrate per accensioni di prestiti destinate all'estinzione anticipata di prestiti	(+)	0,00	0,00
Entrate di parte capitale destinate a spese correnti in base a specifiche disposizioni di legge o dei principi contabili	(+)	0,00	0,00
Spese correnti	(-)	9.966.297.309,03	9.998.552.677,08
- di cui fondo pluriennale vincolato		135.000,00	135.000,00
Spese Titolo 2.04 - Altri trasferimenti in conto capitale	(-)	257.038.217,97	257.038.217,97
Variazioni di attività finanziarie (se negativo)	(-)	0,00	0,00
Rimborso prestiti	(-)	78.819.451,50	78.819.451,50
- di cui Fondo anticipazioni di liquidità (DL 35/2013 e successive modifiche e rifinanziamenti)		*0,00*	*0,00*
- di cui per estinzione anticipata di prestiti		*0,00*	*0,00*
A) Equilibrio di parte corrente		**7.297.053,34**	**-24.958.314,71**
Utilizzo risultato presunto di amministrazione per il finanziamento di spese d'investimento	(+)	0,00	0,00
Fondo pluriennale vincolato per spese in conto capitale iscritto in entrata	(+)	99.208.802,98	99.208.802,98
Entrate in conto capitale (Titolo 4)	(+)	2.394.435.540,71	2.394.435.540,71
Entrate Titolo 5.01.01 - Alienazioni di partecipazioni	(+)	0,00	0,00
Entrate per accensioni di prestiti (titolo 6)	(+)	37.000.000,00	37.000.000,00
Entrate in conto capitale per Contributi agli investimenti direttamente destinati al rimborso dei prestiti da amministrazioni pubbliche	(-)	0,00	0,00
Entrate in c/capitale destinate all'estinzione anticipata di prestiti	(-)	0,00	0,00
Entrate di parte capitale destinate a spese correnti in base a specifiche disposizioni di legge o dei principi contabili	(-)	0,00	0,00
Entrate per accensioni di prestiti destinate all'estinzione anticipata di prestiti	(-)	0,00	0,00
Entrate Titolo 4.03 - Altri trasferimenti in conto capitale	(-)	12.505.730,95	12.505.730,95
Spese in conto capitale	(-)	2.768.401.772,66	2.777.598.847,39
- di cui fondo pluriennale vincolato		*6.762.240,91*	*6.762.240,91*
Spese Titolo 2.04 - Altri trasferimenti in conto capitale	(+)	257.038.217,97	257.038.217,97
Spese Titolo 3.01.01 - Acquisizioni di partecipazioni e conferimenti di capitale	(-)	0,00	0,00
Disavanzo pregresso derivante da debito autorizzato e non contratto (presunto)	(-)	0,00	0,00

Allegato Unico - Pagina 2.486 di 2.785

Variazioni di attività finanziarie (se positivo)	(+)	116.600.000,00	115.600.000,00
B) Equilibrio di parte captale		**123.375.058,05**	**113.177.983,32**
Utilizzo risultato presunto di amministrazione al finanziamento di attività finanziarie	(+)	0,00	0,00
Entrate titolo 5.00 - Riduzioni attività finanziarie	(+)	1.617.301.101,65	1.617.301.101,65
Spese titolo 3.00 - Incremento attività finanziarie	(-)	1.500.701.101,65	1.501.701.101,65
Entrate Titolo 5.01.01 - Alienazioni di partecipazioni	(-)	0,00	0,00
Spese Titolo 3.01.01 - Acquisizioni di partecipazioni e conferimenti di capitale	(+)	0,00	0,00
C) Variazioni attività finanziaria		**116.600.000,00**	**115.600.000,00**
EQUILIBRIO FINALE (D=A+B)		**130.672.111,39**	**88.219.668,61**
Saldo corrente ai fini della copertura degli investimenti pluriennali delle Regioni a statuto ordinario			
A) Equilibrio di parte corrente		**7.297.053,34**	**-24.958.314,71**
Utilizzo risultato di amministrazione destinato al finanziamento di spese correnti e al rimborso di prestiti	(-)	0,00	0,00
Fondo pluriennale vincolato per spese correnti iscritto in entrata al netto delle componenti non vincolate derivanti dal riaccertamento ordinario	(-)	5.140.954,39	5.140.954,39
Entrate titoli 1-2-3 non sanitarie con specifico vincolo di destinazione	(-)	999.410.327,74	999.410.327,74
Entrate titoli 1-2-3 destinate al finanziamento del SSN	(-)	7.676.023.452,89	7.676.023.452,89
Spese correnti non sanitarie finanziate da entrate con specifico vincolo di destinazione	(+)	1.001.536.202,66	1.001.536.202,66
Fondo pluriennale vincolato di parte corrente (di spesa) al netto delle componenti non vincolate derivanti dal riaccertamento ordinario	(+)	3.000,00	3.000,00
Spese correnti finanziate da entrate destinate al SSN	(+)	7.550.227.586,89	7.550.227.586,89
Equilibrio di parte corrente ai fini della copertura degli investimenti pluriennale		**-121.510.892,13**	**-153.766.260,18**

Fonte: Rielaborazione della Sezione sui dati di bilancio inseriti nella legge regionale n. 41/2016 e nella BDAP
(Valori al centesimo di euro)

1.4 Il fondo crediti di dubbia esigibilità determinato in sede di bilancio

L'art. 46 del D. Lgs. n. 118/2011 stabilisce che nella missione "Fondi e Accantonamenti", all'interno del programma fondo crediti di dubbia esigibilità, deve essere stanziato l'accantonamento al fondo crediti di dubbia esigibilità (FCDE), il cui ammontare è determinato in considerazione dell'importo degli stanziamenti di entrata di dubbia e difficile esazione, secondo le modalità indicate nel principio applicato della contabilità finanziaria di cui all'allegato n. 4/2 del decreto legislativo stesso.

Allegato Unico - Pagina 2.487 di 2.785

Anche una quota del risultato di amministrazione deve poi essere accantonata per tale fondo in considerazione dell'ammontare dei crediti di dubbia e difficile esazione, e non può essere destinata ad altro utilizzo.

Viene, inoltre, data facoltà alle Regioni di stanziare nella missione "Fondi e accantonamenti", all'interno del programma "Altri fondi", ulteriori accantonamenti riguardanti passività potenziali, sui quali, allo stesso modo, non è possibile impegnare e pagare ma, a fine esercizio, le relative economie di bilancio confluiscono nella quota accantonata del risultato di amministrazione a meno che non si accerti che la spesa potenziale non possa più verificarsi, nel qual caso la corrispondente quota del risultato di amministrazione viene liberata dal vincolo.

Inoltre, ai sensi dell'art. 42, comma 3, del D. Lgs. n. 118/2011, i fondi accantonati del risultato di amministrazione comprendono il fondo crediti di dubbia esigibilità, l'accantonamento per i residui perenti e gli accantonamenti per passività potenziali.

Il punto 3.3 del principio contabile applicato concernente la contabilità finanziaria chiarisce che il fondo crediti di dubbia esigibilità è articolato distintamente in considerazione della differente natura dei crediti; mentre non sono oggetto di svalutazione i crediti da altre amministrazioni pubbliche, i crediti assistiti da fidejussione e le entrate tributarie accertate per cassa.

Per l'esercizio finanziario 2017, il legislatore ha previsto la possibilità di poter accantonare in bilancio non l'intero fondo determinato dai calcoli normativamente definiti, ma soltanto il 70% di esso.

L'art. 9 della L. R. di bilancio n. 41/2016 stabilisce che il fondo crediti di dubbia esigibilità, missione 20, programma 2, Titolo 1, è determinato in €. 107.710.659,96 per l'esercizio finanziario 2017, in €. 73.687.903,87 per l'esercizio finanziario 2018 e in €. 73.687.903,87 per l'esercizio finanziario 2019 per il fondo di parte corrente ed in zero euro per ciascun esercizio finanziario del periodo 2017-2019 per il fondo di parte capitale.

La nota integrativa al bilancio regionale, allegata ai sensi dell'art. 3, comma 1, lettera k) della L. R. n. 41/2016 specifica che, per la stima del valore attribuito al FCDE negli esercizi 2017, 2018 e 2019 si è proceduto dapprima all'individuazione delle entrate stanziate che possono dare luogo a crediti di dubbia e difficile esazione, attraverso l'analisi dei singoli capitoli di entrata e riconducendo gli stessi alle

rispettive "Tipologie" e "Titoli"; poi all'analisi dell'andamento di tali crediti nei cinque esercizi precedenti 2011/2015; successivamente al calcolo, per detti esercizi, della media del rapporto tra incassi e accertamenti, utilizzando i tre metodi indicati nel Principio contabile (1. media aritmetica semplice, calcolata sia come rapporto tra i totali sia come media dei rapporti annui; 2. rapporto tra le sommatorie di valori annui ponderati; 3. media ponderata dei rapporti annui); quindi alla scelta, fra i tre metodi di calcolo della media esposti nel Principio contabile, del metodo derivante dall'applicazione della media aritmetica semplice; ed infine all'applicazione agli stanziamenti previsionali di ciascun'entrata individuata, di una quota pari al complemento a 100 della media aritmetica semplice.

In sostanza la Regione Puglia non ha utilizzato la possibilità di ridurre lo stanziamento al fondo crediti di dubbia esigibilità al 70% del valore iniziale preferendo accantonare il 100% del valore.

In considerazione del fatto che il FCDE stanziato in bilancio serve ad evitare di finanziare spese reali attraverso entrate di dubbia esigibilità, che con il tempo potrebbero creare tensioni di cassa, appare apprezzabile l'atteggiamento estremamente prudenziale dell'Ente che anticipa già da qualche anno l'entrata a regime della norma che solo dall'esercizio 2019 non consentirà più accantonamenti inferiori e quelli necessari.

La tabella successiva, elaborata sulla base dei dati contenuto nell'allegato C alla L. R. di bilancio n. 41/2016 riporta la composizione dell'accantonamento al fondo crediti di dubbia esigibilità effettuato nell'esercizio 2017 da cui si evince che circa il 50% delle entrate correnti che potrebbero rilevarsi di dubbia e difficile esazione non sono state utilizzate in termini di copertura di spesa per il bilancio dello stesso esercizio.

Tabella 1.2 - Composizione dell'accantonamento al Fondo Crediti Dubbia Esigibilità per la sola annualità 2017

STANZIAMENTI DI BILANCIO IN ENTRATA	ESERCIZIO 2017			
	STANZIAMENTI DI BILANCIO 2017 (A)	ACCANTONAM. OBBLIGATORIO AL FONDO (B)	ACCANTONAM. EFFETTIVO DI BILANCIO (C)	% DI STANZIAMENTO AL FONDO (D=C/A)
Titolo 1 - Entrate correnti di natura tributaria, contributiva e perequativa	154.025.000,00	66.971.593,88	66.971.593,88	
di cui imposte, tasse e proventi assimilati non accertati per cassa	*154.025.000,00*	*66.971.593,88*	*66.971.593,88*	*43,48%*
Titolo 2 - Trasferimenti correnti	0,00	0,00	0,00	
Titolo 3 - Entrate extratributarie	60.550.222,31	40.739.066,08	40.739.066,08	
di cui proventi da attività di controllo e repressioni irregolarità e illeciti	*3.530.000,00*	*42.413,78*	*42.413,78*	*1,20%*
di cui interessi attivi	*2.060.000,00*	*147.727,99*	*147.727,99*	*7,17%*
di cui rimborsi e altre entrate correnti	*54.960.222,31*	*40.548.924,31*	*40.548.924,31*	*73,78%*
Titolo 4 - Entrate in conto capitale	0,00	0,00	0,00	
Titolo 5 - Entrate da riduzione di attività finanziarie	0,00	0,00	0,00	
Totale generale	**214.575.222,31**	**107.710.659,96**	**107.710.659,96**	**50,20%**
di cui FCDE di parte corrente	**214.575.222,31**	**107.710.659,96**	**107.710.659,96**	**50,20%**
di cui FCDE di parte capitale	**0,00**	**0,00**	**0,00**	

Fonte: Rielaborazione della Sezione sui dati di bilancio inseriti nella legge regionale n. 41/2016 e nella BDAP
(Valori al centesimo di euro)

La variazione di assestamento al bilancio 2017, intervenuta con L.R. 9/08/2017 n. 36, come meglio evidenziato nel successivo paragrafo, ha comportato maggiori stanziamenti di competenza delle entrate tributarie da lotta all'evasione e da rimborsi di parte corrente classificate come entrate di dubbia esigibilità e pertanto, nel rispetto di quanto prescritto dal paragrafo 3.3 del principio contabile di cui allegato 4/2 al D. Lgs. n. 118/2011, si è verificata la necessità di adeguare il fondo crediti di dubbia esigibilità applicando la medesima percentuale di accantonamento risultante dai dati di rendiconto 2016.

Conseguentemente l'importo complessivo del fondo crediti di dubbia esigibilità è stato rideterminato per il 2017 in €. 173.182.441,30 con un incremento di €. 65.471.781,34 rispetto a quanto stanziato in sede di bilancio.

Allegato Unico - Pagina 2.490 di 2.785

1.5 L'assestamento e la variazione al bilancio 2017-2019

Con la Legge Regionale del 9/08/2017, n. 36, è stato approvato l'assestamento e la variazione al bilancio di previsione per l'esercizio finanziario 2017 e pluriennale 2017-2019 della Regione Puglia.

La legge in esame introduce le variazioni necessarie ad assestare gli elementi relativi ai residui attivi e passivi secondo i valori risultanti dal rendiconto generale 2016, approvato con L. R. n. 35/2017, nonché le variazioni ritenute necessarie in relazione alle esigenze gestionali di entrata e di spesa della Regione.

Infatti, secondo l'insegnamento della Consulta, le leggi di variazione di bilancio hanno quale finalità l'adeguamento delle previsioni iniziali alle nuove realtà economico-finanziarie venutesi a creare in corso di esercizio, in modo da garantire una flessibilità nell'attuazione delle politiche pubbliche sottese all'esercizio di bilancio ed una maggiore rapidità nell'adeguamento alle problematiche emergenti (Corte Costituzionale, sentenza n. 10/2016).

L'art. 2 della L. R. di assestamento 2017 quantifica, in via definitiva, il risultato di amministrazione dell'esercizio precedente in €. 2.023.585.421,31, a seguito della approvazione del rendiconto 2016 con la L. R. n. 35/2017.

Per effetto delle variazioni apportate, l'ammontare dello stato di previsione delle entrate e delle spese per l'esercizio finanziario 2017 risulta aumentato di €. 149.841.264,46 quanto alla previsione di competenza e diminuito di euro 103.450.827,58 quanto alla previsione di cassa.

Per gli esercizi finanziari 2018 e 2019, l'ammontare dello stato di previsione delle entrate e delle spese risulta invariato.

Il fondo di cassa all'inizio dell'esercizio finanziario 2017 è determinato in €. 1.697.505.803,54 in conformità di quanto disposto con l'articolo 9 della L. R. n. 35/2017.

Al capo II della L. R. di assestamento dell'esercizio 2017 sono riportate le norme di carattere finanziario reputate necessarie dall'Ente in virtù delle esigenze insorte nel corso della gestione e precisamente si reputano degne di esame le seguenti disposizioni:

- l'art. 7, al fine di potenziare la lotta al randagismo attraverso la realizzazione e/o ristrutturazione da parte dei comuni di canili sanitari e/o

rifugi, prevede, nell'ambito della missione 13, programma 7, titolo 2, l'assegnazione di una dotazione finanziaria, in termini di competenza e cassa, di €. 500.000,00;

- l'art. 8 dispone il trasferimento, a titolo gratuito, del bene immobile regionale denominato "Campo sportivo Ricciardelli" sito in San Severo al Comune di San Severo in quanto strumentale all'esercizio di funzioni e servizi comunali;
- l'art. 9, preso atto dello stato di dissesto finanziario in cui versa l'ente Arca Jonica, consente la restituzione in favore della Regione della anticipazione di €. 1.800.000,00 di cui all'articolo 29 della L. R. n. 10/2009, secondo le seguenti modalità: a) prima rata pari a €. 50.000,00 entro il 31 dicembre 2017; b) 16 rate annuali pari €. 100.000,00 ciascuna entro il 31 dicembre di ciascun anno a partire dal 2018; c) rata finale pari a €. 150.000,00. Il mancato versamento anche di una sola rata nei termini e con le modalità di appena descritte potrà comportare la decadenza dal beneficio della rateizzazione e l'attivazione delle procedure di recupero coattivo dell'intero credito residuo compresi gli accessori maturati e maturandi a cui la Regione ha espressamente rinunciato ai sensi del comma 2 dell'art. 9 in esame;
- l'art. 10 prevede un contributo straordinario di 100 mila euro al Comune di Alessano (LE) previa relativa rendicontazione delle spese sostenute, in previsione delle celebrazioni per il 25° anniversario della morte di don Tonino Bello e al fine di supportare il turismo religioso; la dotazione finanziaria, in termini di competenza e di cassa, è assegnata nell'ambito della missione 1, programma 1, titolo 1;
- l'art. 11, per dare attuazione alle norme per lo sviluppo dello sport e sostenere le eccellenze sportive pugliesi, assegna, nell'ambito della missione 6, programma 1, titolo 1, una dotazione finanziaria di 180 mila euro da destinare alle organizzazioni sportive pugliesi che competono nella massima serie nazionale dei campionati dilettantistici a squadre, inserite nella graduatoria di merito;
- l'art. 12, al fine di favorire e sostenere la partecipazione di atleti paraolimpici nello svolgimento di attività agonistica di rilievo almeno

nazionale, assegna nel bilancio regionale autonomo per l'esercizio finanziario 2017, nell'ambito della missione 6, programma 1, titolo 2, una dotazione finanziaria, in termini di competenza e cassa, di euro 100 mila;

- l'art. 13 concede un contributo di €. 150.000,00 in termini di competenza e cassa, nell'ambito della missione 13, programma 7, titolo 1 alle aziende universitarie ospedaliere o enti del Sevizio sanitario regionale, al fine di incentivare i progetti di ricerca scientifica su invecchiamento e demenza;
- l'art. 15, al fine di dotare l'Osservatorio faunistico regionale dei macchinari necessari alla conduzione delle proprie attività, prevede una dotazione, in termini di competenza e di cassa, di 50 mila euro nell'ambito della missione 16, programma 2, titolo 2; mentre, per valorizzare le attività condotte dal Museo di storia naturale del Salento del Comune di Calimera (LE), assegna una dotazione di 50 mila euro, nell'ambito della missione 16, programma 2, titolo 1;
- l'art. 16, per sostenere i comuni nell'elaborazione di progettazioni di qualità nell'ambito della strategia smart-in, in materia di valorizzazione dei beni culturali, incrementa il capitolo 503002 allocato alla missione 5, programma 3, titolo 2 di 70 mila euro;
- l'art. 18, per ampliare il numero dei comuni beneficiari delle disposizioni per l'adeguamento dei parchi giochi comunali ai bambini con disabilità, assegna al capitolo 511012 nell'ambito della missione 8, programma 2, titolo 2, la somma di 70 mila euro;
- l'art. 19, al fine di potenziare il trasporto pubblico locale sulla tratta Spinazzola-Minervino Murge-Bari, prevede, nell'ambito della missione 10, programma 2, titolo 1, una dotazione finanziaria, in termini di competenza e cassa, di euro 100 mila;
- l'art. 20 sostituisce il comma 6 dell'articolo 15 della L. R. n. 40/2016 (legge di stabilità regionale 2017) stabilendo che la Giunta regionale è autorizzata a finanziare anche iniziative assentibili ai fondi della programmazione comunitaria, a condizione che, qualora l'iniziativa risulti successivamente ammessa a finanziamento comunitario, il beneficiario rinunci al finanziamento a valere sul Fondo speciale cultura e patrimonio culturale;

- l'art. 21, al fine di incentivare l'allungamento della durata del piano di ammortamento delle operazioni di credito, oltre i diciotto mesi poste in essere dalle aziende agricole che hanno subito danni provocati dalla diffusione del batterio *xylella* fastidiosa, dispone la erogazione di un contributo per la riduzione degli interessi passivi relativi alle predette operazioni; conseguentemente nel bilancio regionale autonomo per l'esercizio 2017, nell'ambito della missione 16, programma 1, titolo 1, è assegnata una dotazione finanziaria, in termini di competenza e cassa, di €. 100.000,00;
- l'art. 22 eroga, nell'ambito della missione 16, programma 1, titolo 1, in termini di competenza e cassa, un ulteriore contributo straordinario ai consorzi di bonifica per l'importo di €. 500.000,00;
- l'art. 23 aggiunge alle disposizioni dettate dall'art. 12 della L. R. n. 3/2010 in materia di attività irrigue e forestali la seguente disciplina *"al personale forestale/agricolo, impiegato, ovvero operaio, dell'agenzia si applica il contratto collettivo nazionale per gli addetti ai lavori di sistemazione idraulico-forestale e idraulico-agraria, con conseguente applicazione del relativo trattamento giuridico-economico e assicurativo-previdenziale"*;
- l'art. 24 integra, infine, l'art. 5 della L.R. n. 36/2008 recante norme per il conferimento delle funzioni e dei compiti amministrativi al sistema delle autonomie locali stabilendo che: "il commissario liquidatore unico esercita con propri decreti ogni potere di governo delle soppresse comunità montale della Puglia e cessa dalla carica con l'estinzione delle stesse. Il commissario liquidatore unico è autorizzato a compiere per conto della Regione Puglia ogni attività stragiudiziale nell'interesse delle soppresse comunità montane pugliesi".

Allegato Unico - Pagina 2.494 di 2.785

1.6 L'ulteriore variazione di bilancio

Con la legge regionale 12 dicembre 2017 n. 54 sono state approvate variazioni al bilancio di previsione 2017-2019 ed in particolare l'art. 1 ha disposto l'erogazione, a favore della Città metropolitana di Bari e delle Province e previa apposita intesa con l'UPI (Unione delle Province d'Italia), di un contributo straordinario di parte corrente per un importo complessivo massimo di 13 milioni di euro al fine di concorrere al conseguimento degli equilibri di bilancio per l'esercizio 2017.

Pertanto, nel bilancio autonomo regionale, nell'ambito della missione 18, programma 1, titolo 1, è stata assegnata una dotazione finanziaria, in termini di competenza e cassa, di euro 13 milioni.

La documentazione allegata al disegno di legge specifica le coperture finanziarie ma non enuncia le tecniche di quantificazione adoperate dal legislatore regionale.

L'articolo 2 prevede risorse aggiuntive a favore del Servizio sanitario regionale, al fine di far fronte ai maggiori oneri derivanti per l'anno 2017 per le spese in conto capitale sostenute nel corso dell'esercizio e dispone nel bilancio autonomo regionale per l'esercizio finanziario 2017, nell'ambito della missione 13, programma 1, titolo 2, una ulteriore dotazione finanziaria, in termini di competenza e cassa, di euro 10 milioni.

L'articolo 3, nell'ambito del finanziamento del Servizio sanitario nazionale per l'esercizio 2017 assegna, in parte entrata al titolo 2, tipologia 101, categoria 1 e in parte spesa alla missione 13, programma 1, titolo 1, una dotazione finanziaria, in termini di competenza e cassa, di euro 12.293.391,00.

Con l'articolo 4 sono introdotte disposizioni per integrare il reddito di inclusione previsto dal D. Lgs. 15/09/2017 n. 147, al fine di ampliare la platea dei beneficiari residenti nel proprio territorio.

Per effetto delle variazioni di bilancio apportate dalla normativa in esame, l'Ente ha provveduto ad effettuare la corretta allocazione contabile, al titolo IV della spesa nell'ambito della voce "rimborso prestiti", del fondo anticipazioni di liquidità inizialmente appostato al titolo I della spesa nell'ambito della missione 20 inerente "fondi ed accantonamenti".

Come già illustrato nella relazione inerente le leggi di spesa dell'esercizio 2016, questa Sezione rileva che, ai sensi dell'art. 51, comma 6, del D. Lgs n. 118/2011, nessuna

variazione al bilancio può essere approvata dopo il 30 novembre dell'anno a cui il bilancio stesso si riferisce, fatta salva: a) l'istituzione di tipologie di entrata derivanti da assegnazioni vincolate a scopi specifici; b) l'istituzione di tipologie di entrata, nei casi non previsti dalla lettera a) con stanziamento pari a zero, a seguito di accertamento e riscossione di entrate non previste in bilancio, secondo le modalità previste dal principio applicato della contabilità finanziaria; c) le variazioni del fondo pluriennale vincolato; d) le variazioni necessarie per consentire la reimputazione di obbligazioni già assunte agli esercizi in cui sono esigibili; e) i prelievi dai fondi di riserva per le spese obbligatorie, per le spese impreviste, per l'utilizzo della quota accantonata del risultato di amministrazione riguardante i residui perenti e le spese potenziali; f) le variazioni necessarie alla reimputazione agli esercizi in cui sono esigibili, di obbligazioni riguardanti entrate vincolate già assunte e, se necessario, delle spese correlate; g) le variazioni delle dotazioni di cassa;

h) le variazioni degli stanziamenti riguardanti i versamenti ai conti correnti di tesoreria statale e i versamenti a depositi bancari intestati all'ente.

E' pur vero che la data della presente normativa potrebbe assumere come riferimento il giorno della promulgazione e che comunque risulta approvata dal Consiglio regionale con deliberazione n. 150 del 28/11/2017, tuttavia permangono perplessità posto che il legislatore dell'armonizzazione, mentre, per gli enti locali, all'art. 175, comma 3, del Tuel dispone che: *"le variazioni al bilancio possono essere deliberate non oltre il 30 novembre di ciascun anno"* ponendo come parametro per il rispetto del termine la data della "deliberazione", per le Regioni, al su richiamato articolo 51, comma 6, del D. Lgs n. 118/2011, adopera il differente termine dell'approvazione entro il 30 novembre.

Si rileva, inoltre, che le variazioni di bilancio conseguono all'applicazione del principio di flessibilità del sistema di bilancio i cui documenti non devono essere interpretati come immodificabili comportando una rigidità della gestione e che è necessario, nel rispetto del postulato n. 7 del D. Lgs. n. 118/2011, che nella relazione illustrativa delle risultanze di esercizio si dia adeguata informazione sul numero, sull'entità e sulle ragioni che hanno determinato le suddette variazioni.

1.7 I programmi operativi comunitari

L'esame della relazione al disegno di legge al rendiconto dell'esercizio 2017 evidenzia che la chiusura del POR FESR Puglia 2007-2013 è stata predisposta nell'ambito della relazione finale di esecuzione trasmessa alla Commissione Europea il 31 marzo 2017 e che le spese certificate, riportate nella sottostante tabella estratta dalla citata relazione assessorile, costituiscono circa il 109% della dotazione complessiva del Programma per un importo complessivo pari a €. 4.216.376.784,00.

Al riguardo, l'Ente precisa che, nella fase attuale, i Servizi della Commissione stanno svolgendo, per tutti i Programmi Operativi nazionali e regionali degli Stati membri dell'UE, le attività di verifica e controllo propedeutiche alla chiusura definitiva delle relazioni presentate.

Tra gli assi maggiormente performanti, la Regione segnala l'Asse VI "competitività dei sistemi produttivi e occupazione" che presenta un totale di spese certificate pari a 986 milioni di euro e l'asse II in tema di "uso sostenibile e efficiente delle risorse ambientali e energetiche per lo sviluppo" con un importo certificato pari a 854 milioni di euro.

Asse	Fondi totali del PO (dell'Unione e nazionali) A	Importo totale della spesa ammissibile certificata sostenuta dai Beneficiari C	Contributo pubblico corrispondente D	Tasso di attuazione (%) E=D/A
Asse I - "Promozione valorizzazione e diffusione della ricerca e dell'innovazione per la competitività"	271.390.027	267.575.541	267.575.541	99%
Asse II - "Uso sostenibile e efficiente delle risorse ambientali e energetiche per lo sviluppo"	756.707.000	854.018.126	854.018.126	113%

Asse	Fondi totali del PO (dell'Unione e nazionali) A	Importo totale della spesa ammissibile certificata sostenuta dai Beneficiari C	Contributo pubblico corrispondente D	Tasso di attuazione (%) E=D/A
Asse III - "Inclusione sociale e servizi per la qualità della vita e l'attrattività territoriale"	548.035.537	642.745.549	642.745.549	117%
Asse IV - "Valorizzazione delle risorse naturali e culturali per l'attrattività e lo sviluppo"	352.000.000	392.157.115	392.157.115	111%
Asse V - "Reti e collegamenti per la mobilità"	736.000.000	792.303.273	792.303.273	108%
Asse VI - "Competitività dei sistemi produttivi e occupazione"	958.352.304	986.293.853	986.293.853	103%
Asse VII - "Competitività e attrattività delle città e dei sistemi urbani"	150.700.000	178.592.117	178.592.117	119%
Asse VIII - "Governance capacità istituzionali e mercati concorrenziali ed efficaci"	78.318.041	102.691.210	102.691.210	131%
TOTALE	3.851.502.909	4.216.376.784	4.216.376.784	109%

Con riferimento al programma operativo FSE Puglia 2007/2013, la relazione al disegno di legge illustra che si è registrata una capacità di impegno pari al 113,27% per un valore di impegni pari a €. 1.393.250.323 ed una capacità di certificazione pari a circa il 99,65%, per un valore di 1.225.667.417 euro, come evidenziato dal prospetto che segue anch'esso estratto dalla citata relazione e che pone in luce la rilevanza assunta dagli assi afferenti la adattabilità ed occupabilità dei lavoratori.

Allegato Unico - Pagina 2.498 di 2.785

Assi	Programmato totale	Impegni	Spese totali certificate	Capacità di impegno	Capacità di certificazione
	A	B	C	B/A	C/A
Asse I - Adattabilità	71.196.763	98.050.539	72.528.382	137,72%	101,87%
Asse II - Occupabilità	511.727.058	590.498.755	505.788.108	115,39%	98,84%
Asse III - Inclusione sociale	72.627.000	71.068.527	70.086.091	97,85%	96,50%
Asse IV - Capitale Umano	484.240.017	537.497.687	490.130.453	111,00%	101,22%
Asse V - Transnazionalità e interregionalità	12.900.762	12.842.626	12.117.241	99,55%	93,93%
Asse VI - Assistenza tecnica	48.968.000	52.720.223	47.754.924	107,66%	97,52%
Asse VII - Capacità istituzionale	28.340.400	30.571.966	27.262.219	107,87%	96,20%
TOTALE	**1.230.000.000**	**1.393.250.323**	**1.225.667.417**	**113,27%**	**99,65%**

Dalla relazione al disegno di legge al rendiconto 2017 emerge, inoltre, con riferimento alla programmazione comunitaria 2014-2020, che il programma operativo FESR FSE è stato formalmente approvato il 13 agosto 2015 (Decisione C 2015 n. 5854) e che, nell'annualità 2017, sono state effettuate le prime due certificazioni di spesa per un totale registrato a dicembre 2017 pari a€. 218.343.008 (quota pubblica), di cui €. 177.248.054 a valere sul FESR ed €. 41.094.954 a valere sul FSE.

L'Asse che ha riportato l'importo più elevato di spesa pubblica cumulata per il FESR è stato l'Asse VI "tutela dell'ambiente e promozione delle risorse naturali e culturali" con oltre 77 milioni di euro di pagamenti certificati inerenti prevalentemente al miglioramento del servizio idrico integrato (in particolare per il sistema della depurazione e della bonifica di siti inquinati), alla valorizzazione e la fruizione del patrimonio culturale ed al riposizionamento competitivo delle destinazioni turistiche.

In data 1° gennaio 2016 è stato, inoltre, avviato il Programma di Sviluppo Rurale della Puglia 2014-2020 (PSR) che ha comportato, nel corso dell'anno 2017, spese per

Allegato Unico - Pagina 2.499 di 2.785

circa 74 milioni di euro, mentre con Decisione di esecuzione della Commissione n. C (2015) 8452 del 25/11/2015, è stato approvato il Programma Operativo Nazionale Fondo europeo per gli affari marittimi e la pesca (FEAMP) 2014-2020 le cui attività finanziarie hanno raggiunto il 45% (ossia euro 40.461.176,54) del budget allocato per la Puglia, pari a €. 89.828.134.

La relazione al disegno di legge al rendiconto 2017 segnala, infine, la avvenuta sottoscrizione tra la Regione Puglia e la Presidenza del Consiglio dei Ministri del cosiddetto "Patto per la Puglia" che prevede lo stanziamento di risorse complessive pari a 5,7 miliardi di euro, di cui 2,071 miliardi di euro a valere sul Fondo di Sviluppo e Coesione 2014-2020 (di cui circa 57 milioni di euro destinati a cofinanziare i progetti non completati entro il termine di ammissibilità della spesa comunitaria 2007-2013, come stabilito dalla legge di stabilità per il 2016) e 3,5 miliardi di euro concernenti una parte delle risorse già programmate a valere sul Programma comunitario POR Puglia FESR-FSE 2014-2020.

Allegato Unico - Pagina 2.500 di 2.785

2. IL PAREGGIO DI BILANCIO

2.1 Il quadro normativo in materia di pareggio di bilancio per l'esercizio 2017

La legge n. 164 del 12 agosto 2016 ha consolidato il percorso già precedentemente avviato sulla modifica degli equilibri costituzionali di bilancio degli enti territoriali modificando in maniera sostanziale l'articolo 9 della legge n. 243 del 24 dicembre 2012.

Nello specifico il legislatore, nella consapevolezza che la stabilità delle regole facilita la programmazione degli enti, ha previsto nell'articolo 9, commi 1 ed 1-bis, della legge n. 243 del 2012, il superamento dei previgenti quattro saldi di riferimento dei bilanci delle regioni e degli enti locali (un saldo non negativo, in termini di competenza e di cassa, tra le entrate finali e le spese finali; un saldo non negativo, in termini di competenza e di cassa, tra le entrate correnti e le spese correnti, incluse le quote di capitale di rimborso prestiti), da soddisfarsi sia a preventivo che a consuntivo, prevedendo, a partire dall'esercizio 2017, un unico saldo non negativo in termini di competenza tra le entrate finali (titoli 1, 2, 3, 4 e 5 dello schema di bilancio previsto dal decreto legislativo 23 giugno 2011, n. 118) e le spese finali (titoli 1, 2 e 3 del medesimo schema di bilancio), sia nella fase di previsione che di rendiconto.

La soppressione degli obblighi di un saldo non negativo in termini di cassa (corrente e finale) e di competenza (corrente) è la diretta conseguenza dell'entrata in vigore della riforma contabile degli enti territoriali prevista dal decreto legislativo n. 118 del 2011, che a decorrere dal 1° gennaio 2015 garantisce:

- la composizione della spesa, attraverso la definizione di equilibri di bilancio per tutte le amministrazioni territoriali;
- una corretta rilevazione degli investimenti, attraverso la competenza finanziaria potenziata, che rende meno rilevanti i dati di cassa per le analisi di finanza pubblica.

Per gli anni dal 2017 al 2019, compatibilmente con gli obiettivi di finanza pubblica su base triennale ed attraverso legge di bilancio, è possibile includere nel calcolo del pareggio di bilancio anche il Fondo pluriennale vincolato, di entrata e di spesa;

Allegato Unico - Pagina 2.501 di 2.785

mentre, a decorrere dall'esercizio 2020, tra le entrate e le spese finali è incluso stabilmente il Fondo pluriennale vincolato di entrata e di spesa, finanziato, però, esclusivamente dalle entrate finali.

Il nuovo quadro così definito trova attuazione nell'articolo 1, comma 466, della L. 11/12/2016 n. 232 (legge di stabilità 2017) che prevede come a decorrere dall'anno 2017, a tutela dell'unità economica della Repubblica, concorrono alla realizzazione degli obiettivi di finanza pubblica, le Regioni e le Province autonome di Trento e di Bolzano, le Città metropolitane, le Province e tutti i Comuni, a prescindere dal numero di abitanti, nel rispetto delle disposizioni di cui ai commi da 463 a 484 del citato articolo 1, che costituiscono principi fondamentali di coordinamento della finanza pubblica, ai sensi dell'articolo 117, terzo comma, e 119, secondo comma, della Costituzione.

La nuova disciplina prevede, al comma 466, che, per la determinazione del saldo valido per la verifica del rispetto dell'obiettivo di finanza pubblica, le entrate finali sono quelle ascrivibili ai titoli 1, 2, 3, 4 e 5 dello schema di bilancio previsto dal decreto legislativo 23 giugno 2011, n. 118 e le spese finali sono quelle ascrivibili ai titoli 1, 2, 3 del medesimo schema di bilancio.

Viene, inoltre, specificato che, per il triennio 2017-2019, nelle entrate e nelle spese finali in termini di competenza è considerato il Fondo pluriennale vincolato, di entrata e di spesa, al netto della quota riveniente dal ricorso all'indebitamento.

A decorrere dall'esercizio 2020, tra le entrate e le spese finali è incluso il fondo pluriennale vincolato di entrata e di spesa, finanziato dalle entrate finali, mentre non rileva la quota del fondo pluriennale vincolato di entrata che finanzia gli impegni cancellati definitivamente dopo l'approvazione del rendiconto dell'anno precedente.

La Corte Costituzionale, con sentenza n. 101 del 17/05/2018, ha dichiarato l'illegittimità costituzionale dell'art. 1, comma 466, della citata L. n. 232/2016 nella parte in cui stabilisce che, a partire dall'esercizio 2020, ai fini della determinazione dell'equilibrio del bilancio degli enti territoriali, le spese vincolate provenienti dai precedenti esercizi devono trovare finanziamento nelle sole entrate di competenza e nella parte in cui non prevede che l'inserimento dell'avanzo di amministrazione e del fondo pluriennale vincolato nei bilanci dei medesimi enti territoriali abbia effetti neutrali rispetto alla determinazione dell'equilibrio dell'esercizio di competenza.

La Consulta, dopo aver rilevato che la disciplina degli equilibri economico-finanziari del bilancio di competenza non può prescindere dai profili giuridici inerenti alla gestione dei cespiti attivi e passivi e, di conseguenza, dal risultato di amministrazione, nella cui determinazione non possono confluire partite contabili aleatorie o di incerta realizzazione (Corte Costituzionale, sentenza n. 247/2017) ha affermato che: *"la pur ambigua formulazione"* del comma 466 *"lascia intendere che le somme vincolate nei precedenti esercizi, siano esse provenienti dall'avanzo o dagli altri cespiti soggetti a utilizzazione pluriennale, debbano trovare finanziamento nelle sole entrate di competenza"* con ciò determinandosi che, a differenza di quanto consentito fino al 2019, per il 2020 (esercizio finanziario che viene già in rilievo per effetto della programmazione triennale 2018-2020) gli enti territoriali sarebbero astretti tra due alternative, entrambe non conformi ai principi contenuti nei parametri evocati dalle Regioni ricorrenti: a) rinuncia a onorare gli impegni e le obbligazioni passive previste dal fondo pluriennale vincolato a far data dal 2020; b) ricerca di una nuova copertura per impegni e obbligazioni già perfezionati negli anni precedenti secondo una scansione pluriennale inscindibilmente collegata al programma realizzativo degli investimenti e degli interventi aventi cadenza diacronica rispetto al singolo esercizio finanziario.

Ad avviso del Giudice delle Leggi non v'è dubbio, quindi, che la mancata previsione della "neutralità finanziaria" per tutte le partite di entrata e spesa di natura pluriennale derivanti da programmi, già perfezionati in termini di copertura negli esercizi precedenti, comporta un evidente *vulnus* per l'ente territoriale con riguardo sia al principio del pareggio di cui all'art. 81 Cost., sia a quello dell'art. 97, primo comma, primo periodo, Cost.

Il fondo pluriennale vincolato, infatti, è strutturato proprio in modo da preservare l'equilibrio complessivo tra risorse e fabbisogno di spesa, malgrado l'inevitabile diacronia delle relative transazioni finanziarie nel periodo di attuazione dei singoli progetti ed è evidente che gli avanzi di amministrazione degli enti territoriali, impiegabili per liberare spazi finanziari o consentire nuove spese agli enti che ne sono titolari e le riserve conservate nel fondo pluriennale vincolato devono essere assoggettati a una rigorosa verifica in sede di rendiconto.

Per questo motivo il legislatore, come recentemente affermato dalla Consulta, ha previsto puntuali controlli di legittimità-regolarità delle Sezioni regionali di controllo della Corte dei conti sui bilanci consuntivi degli enti territoriali (Corte Costituzionale, sentenza n. 101/2018).

L'articolo 9, comma 2, della legge n. 243 del 2012, prevede, inoltre, che, nel caso in cui un ente registri un valore negativo del saldo, debba adottare, al fine di assicurare gli obiettivi di finanza pubblica, misure di correzione tali da assicurarne il recupero entro il triennio successivo, in quote costanti.

Il successivo comma 4 introduce la previsione che, con legge dello Stato, siano definiti i premi e le sanzioni da applicare ai richiamati enti territoriali in base ai seguenti principi:

1) proporzionalità tra premi e sanzioni;
2) proporzionalità tra sanzioni e violazioni;
3) destinazione dei proventi delle sanzioni a favore dei premi agli enti del medesimo comparto che hanno rispettato i propri obiettivi.

In effetti già con la legge di bilancio 2017 si è data piena attuazione alle predette disposizioni, prevedendo, all'articolo 1, commi 475 e 476, un trattamento differenziato per gli enti che:

a) non hanno rispettato il saldo di finanza pubblica in misura uguale o superiore al 3 per cento delle entrate finali (accertamenti);
b) non hanno rispettato il saldo di finanza pubblica in misura inferiore al 3 per cento delle entrate finali (accertamenti).

Al riguardo, la Consulta ha chiarito che il carattere generale ed indefettibile dei vincoli di finanza pubblica esige che i colpevoli scostamenti registrati nelle singole gestioni di bilancio debbano trovare riscontro in un omogeneo sistema sanzionatorio, proporzionato all'entità delle infrazioni (Corte Costituzionale, sentenza n. 101/2018).

Il comma 479 introduce, invece, un meccanismo volto a premiare gli enti che rispettano il saldo di cui al comma 466 e che conseguono un saldo finale di cassa non negativo, fra le entrate e le spese finali.

Tale meccanismo prevede che vengano assegnate loro le eventuali risorse incassate dal bilancio dello Stato derivanti dall'applicazione delle sanzioni comminate agli enti

non rispettosi del predetto saldo per essere destinate alla realizzazione di investimenti pubblici.

Si segnala, altresì, che l'articolo 9, comma 5, della legge n. 243 del 2012, mantiene ferma la possibilità di prevedere con legge dello Stato ulteriori obblighi a carico degli enti, in materia di concorso al conseguimento degli obiettivi di finanza pubblica, al fine di assicurare il rispetto dei vincoli derivanti dall'ordinamento dell'Unione europea[1].

2.2 I patti di "solidarietà" nazionale

La Legge n. 243 del 24 dicembre 2012, come modificata dalle leggi successive che hanno dato attuazione al principio del pareggio di bilancio ai sensi dell'articolo 81, sesto comma, della Costituzione, ha anche introdotto i così detti "patti di solidarietà" quali strumenti di redistribuzione degli spazi finanziari sul territorio, regionale e nazionale, diretti a consentire il pieno utilizzo degli spazi finanziari disponibili all'interno del sistema degli enti territoriali e favorire un rilancio degli investimenti sul territorio.

L'articolo 10, comma 3, della suddetta legge, prevede la possibilità di effettuare sia operazioni di indebitamento e di utilizzo degli avanzi pregressi per operazioni di investimento, sulla base di apposite intese concluse in ambito regionale che garantiscano, per l'anno di riferimento, il rispetto degli obiettivi di finanza pubblica per il complesso degli enti territoriali della Regione interessata, compresa la Regione stessa, mentre il successivo comma 4 aggiunge che le operazioni di indebitamento e le operazioni di investimento realizzate attraverso l'utilizzo dei risultati di amministrazione degli esercizi precedenti, non soddisfatte dalle intese di cui al comma 3, sono effettuate sulla base dei patti di solidarietà nazionali.

Nel primo caso si realizzano i patti di solidarietà nazionale "orizzontali", nel secondo i patti di solidarietà nazionale "verticali".

[1] Si veda il paragrafo 2.3.

Le intese costituiscono, infatti, lo strumento per garantire un equilibrio di bilancio non limitato al singolo ente ma riferito all'intero comparto regionale (Corte costituzionale, Sentenza n. 252/2017).

Il dPCM del 21 febbraio 2017, n. 21[2], recante criteri e modalità di attuazione del medesimo articolo 10, afferma che restano ferme le operazioni di investimento dei singoli enti territoriali effettuate attraverso il ricorso all'indebitamento e l'utilizzo dei risultati di amministrazione degli esercizi precedenti, nel rispetto del saldo di cui all'art. 9 della l. n. 243/2012 e, pertanto, le intese regionali ed i patti di solidarietà nazionale intervengono ad integrazione degli spazi finanziari già disponibili per ciascun ente territoriale.

Le operazioni di indebitamento e quelle di investimento realizzate attraverso l'utilizzo dei risultati di amministrazione degli esercizi precedenti, non soddisfatte dalle predette intese, devono, quindi, essere effettuate sulla base dei patti di solidarietà nazionali previsti dal comma 4 dell'art. 10. Si tratta di una rilevante novità introdotta dalla l. n. 164/2016, ove i patti assumono veste complementare rispetto alle intese e sono finalizzati ad incentivare le spese di investimento degli enti territoriali.[3]

L'articolo 1 della legge di bilancio di previsione dello Stato per l'anno finanziario 2017 e bilancio pluriennale per il triennio 2017-2019, ha disciplinato l'applicazione dei patti di solidarietà "verticale" ai commi 495 a 501 assegnando, nell'esercizio

[2] Il DPCM, recante criteri e modalità di attuazione dell'articolo 10, co. 5, della legge 24 dicembre 2012, n. 243, in materia di ricorso all'indebitamento da parte delle regioni e degli enti locali, ivi incluse le modalità attuative del potere sostitutivo dello Stato, in caso di inerzia o ritardo da parte delle Regioni e delle Province autonome di Trento e di Bolzano è stato pubblicato sulla Gazzetta Ufficiale dell'11 marzo 2017, n. 59.

[3] L'art. 4 del DPCM attuativo dell'art. 10, co. 4, della l. n. 243/2012 è incentrato sulla conclusione dei patti di solidarietà nazionali destinati ad attribuire agli enti territoriali spazi aggiuntivi rispetto a quelli già disponibili nel rispetto del proprio saldo e prescrive che il Ministero dell'economia e delle finanze- Dipartimento della Ragioneria generale dello Stato, entro il 1° giugno di ciascun anno provveda ad avviare l'iter dei patti di solidarietà nazionale attraverso la pubblicazione di apposito avviso sul sito istituzionale del predetto Dipartimento, contenente le modalità di presentazione delle domande di cessione e acquisizione degli spazi finanziari.

Inoltre la relazione illustrativa al DPCM precisa che le richieste/cessioni degli spazi finanziari possono essere effettuate per uno o più esercizi successivi e per la quota non soddisfatta dalle intese regionali. Ciò al fine di assicurare una programmazione di medio-lungo periodo delle opere pubbliche, non focalizzandosi esclusivamente sulla programmazione degli investimenti nell'anno oggetto dell'intesa.

Allegato Unico - Pagina 2.506 di 2.785

2017, spazi finanziari per l'importo complessivo di 500 milioni di euro a favore delle Regioni italiane suddivisi secondo una distribuzione finanziaria che verrà evidenziata nel paragrafo successivo.

Occorre, peraltro, rammentare che le Regioni non possono richiedere spazi finanziari per le suddette finalità di investimento, qualora le stesse operazioni di investimento possano finanziarsi con il ricorso all'indebitamento ed all'utilizzo dei risultati di amministrazione degli esercizi precedenti nel normale rispetto del proprio saldo finale di equilibrio di competenza di ciascuna Regione.

Per quanto concerne i patti di solidarietà "orizzontale", invece, le Regioni e le Province autonome di Trento e di Bolzano, le Città metropolitane, le Province e i Comuni avrebbero potuto richiedere, per gli anni 2017, 2018 e 2019, e per la quota non soddisfatta dalle intese regionali e/o dal patto nazionale verticale, spazi finanziari vincolati agli investimenti da realizzare attraverso l'utilizzo dei risultati di amministrazione degli esercizi precedenti ed il ricorso all'indebitamento.

Le domande di cessione e acquisizione degli spazi finanziari avrebbero dovuto trasmettersi dagli enti interessati al Ministero dell'economia e delle finanze – Dipartimento della Ragioneria generale dello Stato, entro il termine perentorio del 15 luglio 2017, fornendo le informazioni relative all'avanzo di amministrazione al netto della quota accantonata del Fondo crediti di dubbia esigibilità, risultante dal rendiconto della gestione o dal preconsuntivo dell'anno 2016, al fondo di cassa al 31 dicembre del medesimo anno ed alla quota dei fondi stanziati in bilancio di previsione per l'anno 2017 destinati a confluire nel risultato di amministrazione.

Infine, è utile ricordare che gli spazi finanziari eventualmente acquisiti e non utilizzati per le suddette finalità, non potendo essere utilizzati per altre finalità, sono recuperati, in sede di certificazione, attraverso una modifica peggiorativa dell'obiettivo di saldo finale di competenza per un importo pari ai predetti spazi finanziari non utilizzati per le finalità indicate dalla norma.

Allegato Unico - Pagina 2.507 di 2.785

2.3 Il pareggio di bilancio della Regione Puglia per l'esercizio 2017

Come precisato nella Conferenza permanente per i rapporti tra lo Stato, le Regioni e le Province Autonome di Trento e Bolzano del 9 febbraio 2017, anche per l'esercizio finanziario 2017 le Regioni sono state chiamate a concorrere agli obiettivi di finanza pubblica attraverso un contributo aggiuntivo determinato dalle successive disposizioni normative.

Infatti, l'articolo 46, comma 6, del decreto legge n. 66 del 2014 ha previsto un contributo per le Regioni a statuto ordinario pari a 2.211,80 milioni di euro per l'anno 2017, 2.214,10 milioni di euro per l'anno 2018 e 2.216,20 milioni di euro per gli anni 2019 e 2020 (al netto della manovra sanitaria di 2 miliardi di euro di cui all'articolo 9-bis e seguenti del decreto legge n. 78 del 2015 e incluso il contributo in conto interessi di cui all'articolo 1, comma 688, della legge n. 208 del 2015, pari a 9,8 milioni di euro per l'anno 2017, 12,1 milioni di euro per l'anno 2018 e 14,2 milioni di euro annui a decorrere dall'anno 2019); mentre l'articolo 1, comma 680, della legge n. 208 del 2015, ha previsto un concorso delle Regioni e delle Province autonome di Trento e Bolzano per 3.980 milioni di euro per l'anno 2017 e di 5.480 milioni di euro per gli anni 2018, 2019 e 2020.

In relazione al contributo stabilito dalla legge di stabilità 2016, l'intesa sancita in sede di Conferenza Stato Regioni nella seduta dell'11 febbraio 2016 ha deliberato che la manovra dovesse essere ripartita tra settore sanitario (3,5 miliardi di euro per l'anno 2017 e di 5 miliardi di euro per gli anni 2018, 2019 e 2020) e settore extra-sanitario (480 milioni di euro per gli anni 2017-2020).

In definitiva il contributo delle Regioni alla stabilità dei conti pubblici italiani per l'annualità 2017 è ammontato a complessivi €. 2.691.800.000,00 da finanziarsi attraverso:

a) la riduzione del contributo statale di cui all'articolo 1, comma 433, della legge n. 232 del 2016, come definito dal DPCM di cui all'articolo 1, comma 439, della medesima legge n. 232/2016 per un importo complessivo pari a €. 1.706.603.614,38;

b) la riduzione del contributo statale di cui all'articolo 1, comma 140, della legge n. 232 del 2016 per un importo complessivo pari a €. 400.000.000,00;

c) la riduzione del contributo statale di cui all'articolo 1, comma 541, della legge n. 190 del 2014 per €. 100.000.000,00;

d) la riduzione di ulteriori trasferimenti per €. 485.196.385,62.

Il contributo indicato nella lettera a) e quello, in parte, indicato nella lettera b) si sono concretizzati attraverso il peggioramento del saldo espresso dall'art. 1, comma 466, della L. n. 232/2016 che pertanto doveva risultare positivo (e non soltanto non negativo) anche per l'esercizio 2017 come per i precedenti esercizi.

Dalle due successive tabelle si evince, pertanto, che la Regione Puglia, nell'anno 2017, ha avuto un maggior obiettivo da raggiungere in termini di equilibrio tra entrate finali e spese finali complessivamente pari a €. 160.948.870,00 (€. 139.134.003,41 più €. 21.814.866,59) oltre a dover assicurare investimenti nuovi ed aggiuntivi pari a €. 10.795.870,25.

Tabella 2.1 - Contributo ai fini dei saldi di finanza pubblica 2017 (di cui alla lettera a)

REGIONI	IMPORTI
Abruzzo	53.972.686,62
Basilicata	42.640.838,62
Calabria	76.124.401,54
Campania	179.873.326,32
Emilia-Romagna	145.173.583,78
Lazio	199.729.210,27
Liguria	52.918.185,23
Lombardia	298.357.425,99
Marche	59.430.225,34
Molise	16.335.789,44
Piemonte	140.405.872,20
Puglia	**139.134.003,41**
Toscana	133.410.593,81
Umbria	33.484.461,13
Veneto	135.613.010,69
TOTALE	**1.706.603.614,39**

Fonte: Rielaborazione della Sezione dei dati della Conferenza Stato - Regioni del 9/02/2017
(Valori al centesimo di euro)

Tabella 2.2 - Contributo ai fini dei saldi di finanza pubblica 2017
(di cui alla lettera b)

		SNF	IN	
REGIONI	%	RIPARTO QUOTA FONDI INVESTIMENTI	QUOTE INVESTIMENTI NUOVI E AGGIUNTIVI	VALORE POSITIVO DEL SALDO DI CUI ALL'ART. 1, COMMA 466, L. N. 232/2016
Abruzzo	3,16%	12.650.315,79	4.187.920,33	8.462.395,46
Basilicata	2,50%	9.994.315,79	3.308.644,54	6.685.671,25
Calabria	4,46%	17.842.315,79	5.906.745,60	11.935.570,19
Campania	10,54%	42.159.368,42	13.956.969,86	28.202.398,56
Emilia-Romagna	8,51%	34.026.315,79	11.264.501,39	22.761.814,40
Lazio	11,70%	46.813.263,16	15.497.653,96	31.315.609,20
Liguria	3,10%	12.403.157,89	4.106.098,06	8.297.059,83
Lombardia	17,48%	69.930.105,26	23.150.545,37	46.779.559,89
Marche	3,48%	13.929.473,68	4.611.388,92	9.318.084,76
Molise	0,96%	3.828.842,11	1.267.548,25	2.561.293,85
Piemonte	8,23%	32.908.842,11	10.894.558,78	22.014.283,32
Puglia	8,15%	32.610.736,84	**10.795.870,25**	**21.814.866,59**
Toscana	7,82%	31.269.263,16	10.351.771,86	20.917.491,30
Umbria	1,96%	7.848.210,53	2.598.170,75	5.250.039,78
Veneto	7,95%	31.785.473,68	10.522.664,71	21.262.808,98
TOTALE	**100,00%**	**400.000.000,00**	**132.421.052,63**	**267.578.947,37**

Fonte: Rielaborazione della Sezione dei dati della Conferenza Stato - Regioni del 9/02/2017
(Valori al centesimo di euro)

In relazione all'attuazione dei patti regionali "verticali" ed "orizzontali", la Regione Puglia, con nota n. 4800 del 10 novembre 2017 trasmessa durante la fase istruttoria al bilancio di previsione 2017-2019, ha specificato di aver aderito al patto di solidarietà nazionale "verticale" attraverso l'acquisizione di spazi finanziari per la realizzazione di ulteriori investimenti nuovi per l'importo complessivo pari a €. 40.763.421,05, così come fissato dal comma 495-bis della L. n. 232/2016 (le cui evidenze finanziarie sono indicate nella tabella successiva) che precisa, inoltre, come le Regioni devono utilizzare gli spazi finanziari assegnati effettuando entro il 31 luglio di ciascun anno, dal 2017 al 2021, gli atti finalizzati all'impiego delle risorse,

assicurando l'esigibilità degli impegni nel medesimo anno di riferimento per la quota di competenza di ciascuna Regione.

Tabella 2.3 - Ripartizione spazi finanziari 2017 in applicazione dei patti di solidarietà nazionale "verticale"

Regioni	%	RIPARTO SPAZI FINAZIARI 2017	2017	2018	2019	2020	2021
Abruzzo	3,16%	15.812.894,74	5.534.513,16	4.332.733,16	4.111.352,63	1.676.166,84	158.128,95
Basilicata	2,50%	12.492.894,74	4.372.513,16	3.423.053,16	3.248.152,63	1.324.246,84	124.928,95
Calabria	4,46%	22.302.894,74	7.806.013,16	6.110.993,16	5.798.752,63	2.364.106,84	223.028,95
Campania	10,54%	52.699.210,53	18.444.723,68	14.439.583,68	13.701.794,74	5.586.116,32	526.992,11
Emilia-Romagna	8,51%	42.532.894,74	14.886.513,16	11.654.013,16	11.058.552,63	4.508.486,84	425.328,95
Lazio	11,70%	58.516.578,95	20.480.802,63	16.033.542,63	15.214.310,53	6.202.757,37	585.165,79
Liguria	3,10%	15.503.947,37	5.426.381,58	4.248.081,58	4.031.026,32	1.643.418,42	155.039,47
Lombardia	17,48%	87.412.631,58	30.594.421,05	23.951.061,05	22.727.284,21	9.265.738,95	874.126,32
Marche	3,48%	17.411.842,11	6.094.144,74	4.770.844,74	4.527.078,95	1.845.655,26	174.118,42
Molise	0,96%	4.786.052,63	1.675.118,42	1.311.378,42	1.244.373,68	507.321,58	47.860,53
Piemonte	8,23%	41.136.052,63	14.397.618,42	11.271.278,42	10.695.373,68	4.360.421,58	411.360,53
Puglia	**8,15%**	**40.763.421,05**	**14.267.197,37**	**11.169.177,37**	**10.598.489,47**	**4.320.922,63**	**407.634,21**
Toscana	7,82%	39.086.578,95	13.680.302,63	10.709.722,63	10.162.510,53	4.143.177,37	390.865,79
Umbria	1,96%	9.810.263,16	3.433.592,11	2.688.012,11	2.550.668,42	1.039.887,89	98.102,63
Veneto	7,95%	39.731.842,11	13.906.144,74	10.886.524,74	10.330.278,95	4.211.575,26	397.318,42
TOTALE	**100,00%**	**500.000.000,00**	**175.000.000,00**	**137.000.000,00**	**130.000.000,00**	**53.000.000,00**	**5.000.000,00**

Fonte: Rielaborazione della Sezione della tabella inserita nell'art. 1, comma 495-bis, L. n. 232/2016
(Valori al centesimo di euro)

Tali investimenti possono considerarsi nuovi o aggiuntivi qualora vengano rispettate una delle seguenti condizioni:

a) le Regioni procedono a variare il bilancio di previsione incrementando gli stanziamenti riguardanti gli investimenti diretti e indiretti per la quota di rispettiva competenza;

b) gli investimenti per l'anno di riferimento sono superiori, per un importo pari ai valori indicati per ciascuna Regione, rispetto agli impegni per investimenti diretti e indiretti effettuati nell'esercizio precedente a valere su risorse regionali, escluse le risorse del Fondo pluriennale vincolato.

Le Regioni devono certificare l'avvenuta realizzazione degli investimenti entro il 31 marzo dell'anno successivo a quello di riferimento, mediante apposita comunicazione

Allegato Unico - Pagina 2.511 di 2.785

al Ministero dell'economia e delle finanze - Dipartimento della Ragioneria generale dello Stato.

In caso di mancata o parziale realizzazione degli investimenti, si applicano le sanzioni di cui al comma 475 dell'art. 1 della L. n. 232/2016.

Con riferimento, invece, al patto di solidarietà nazionale di tipo "orizzontale" di cui all'art. 4 del D.P.C.M. 21 febbraio 2017, n. 21, nella stessa nota n. 4800, l'Ente ha precisato che nell'anno 2017 anche la Regione Puglia, come tutte le altre Regioni e Province Autonome, non ha reso disponibili spazi finanziari, né ha formulato richieste di acquisizione a causa delle rilevanti modificazioni introdotte dalla legge di bilancio statale 2017 (legge 11 dicembre 2016, n. 232), sia in termini quantitativi che di modalità di concorso delle regioni a statuto ordinario agli obiettivi di risanamento della finanza pubblica.

2.4 La certificazione del rispetto degli obiettivi di pareggio di bilancio

Nella relazione allegata alla decisione di parificazione del rendiconto dell'esercizio 2016 della Regione Puglia[4] erano state poste in evidenza alcune discrasie contabili tra i valori inseriti della bozza del consuntivo 2016 e la certificazione relativa al rispetto del pareggio di bilancio per il medesimo esercizio.

L'Ente, ai sensi dell'art. 1, comma 473, della legge n. 232/2016, avrebbe avuto tempo fino al 30 settembre 2017 per modificare correttamente i dati.

Con nota n. 4504 del 23 ottobre 2017, la Sezione ha chiesto l'eventuale nuova e corretta certificazione utile a ratificare il raggiungimento degli obiettivi di finanza pubblica per l'esercizio 2016 e con nota n. 4800 del 10 novembre 2017, la Regione Puglia ha inviato la nuova certificazione inviata al MEF da cui effettivamente si evince la correzione dei dati contabili in coerenza con quanto sostenuto dalla Sezione nel suo giudizio di parificazione del conto di bilancio dell'esercizio 2016.

[4] Cfr. Deliberazione n. 100/PARI/2017 della Sezione regionale di controllo per la Puglia della Corte dei conti del 14 luglio 2017.

Per quanto riguarda, invece, il pareggio di bilancio relativo all'esercizio 2017, con nota istruttoria n. 953 del 5 aprile 2018, sono stati chiesti i modelli concernenti il monitoraggio, a tutto il 31 dicembre 2017, degli adempimenti riguardanti il pareggio dei saldi di bilancio dell'anno 2017 e degli elementi informativi utili per la finanza pubblica di cui all'articolo 1, comma 463 e successivi, della legge 11 dicembre 2016, n. 232, nonché la certificazione, trasmessa al Dipartimento della Ragioneria generale dello Stato entro il 31 marzo 2018, sul rispetto dell'obiettivo di pareggio di bilancio per l'anno 2017, così come indicato negli allegati A, B del Decreto del Ministero dell'Economia e delle Finanze del 19 luglio 2017 ed eventuali e successive modifiche, integrazioni, aggiornamenti e variazioni.

Con nota n. 1082 del 16 aprile 2018, la Regione Puglia ha fornito quanto richiesto.

La successiva tabella, rielaborata dalla Sezione, espone i dati del monitoraggio al 31 dicembre 2017.

Tabella 2.4 - Risultanze relative al monitoraggio dei saldi di finanza pubblica per l'esercizio 2017

EQUILIBRIO ENTRATE FINALI SPESE FINALI (Art. 1, comma 469 Legge di stabilità 2017)	PREVISIONI DI COMPETENZA 2017	ACCERTAM. E IMPEGNI AL 31 DICEMBRE 2017	PAGAMENTI E RISCOSSIONI AL 31 DICEMBRE 2017
A1) Fondo pluriennale vincolato di entrata per spese correnti	130.111	130.111	
A2) Fondo pluriennale vincolato di entrata in conto capitale al netto delle quote finanziate da debito	361.257	361.257	
A3) Fondo pluriennale vincolato di entrata per partite finanziarie	0	0	
A4) Fondo pluriennale vincolato di entrata che finanzia gli impegni cancellati definitivamente dopo l'approvazione del rendiconto 2016		13.589	
A) Fondo pluriennale vincolato di entrata (A1 + A2 + A3 - A4)	**491.368**	**477.779**	
B) Titolo 1 - Entrate correnti di natura tributaria, contributiva e perequativa	**6.933.940**	**6.933.451**	**6.777.311**
C) Titolo 2 - Trasferimenti correnti validi ai fini dei saldi finanza pubblica	**3.070.136**	**2.554.840**	**2.348.721**
C1) di cui entrate correnti riversate nel 2017 alle regioni a seguito della chiusura delle contabilità speciali in materia di protezione civile, ai sensi dell'articolo 7, comma 4, del decreto legislativo 12 maggio 2016, n. 90 (art. 9-ter DL 91/2017)	*0*	*0*	*0*
D) Titolo 3 - Entrate extratributarie	**219.788**	**155.899**	**91.289**
E) Titolo 4 - Entrate in c/capitale	**4.841.109**	**2.255.989**	**368.955**
E1) di cui entrate in c/capitale riversate nel 2017 alle regioni a seguito della chiusura delle contabilità speciali in materia di protezione civile, ai sensi dell'articolo 7, comma 4, del decreto legislativo 12 maggio 2016, n. 90 (art. 9-ter DL 91/2017)	*0*	*0*	*0*
F) Titolo 5 - Entrate da riduzione di attività finanziarie	**1.617.732**	**137.067**	**381.524**

G1) Spazi acquisiti con il patto di solidarietà nazionale verticale per investimenti nuovi e aggiuntivi (commi 495 e 495-bis, L. 232/2016)	40.763	40.763	
G2) Spazi previsti dal comma 502 L. 232/2016	0	0	
G3) Spazi acquisiti con il patto di solidarietà nazionale orizzontale (art. 4 DPCM 21/2017)	0	0	
G4) Spazi acquisiti con le intese regionali (all'art. 2, DPCM 21/2017)	0	0	
G) TOTALE SPAZI FINANZIARI ACQUISITI (G1 + G2 + G3 + G4)	**40.763**	**40.763**	

H1) Titolo 1 - Spese correnti al netto del fondo pluriennale vincolato	10.028.390	9.015.807	9.328.612
H2) Fondo pluriennale vincolato di parte corrente	61.415	61.415	
H3) Fondo crediti di dubbia esigibilità di parte corrente	218.135		
H4) Fondo contenzioso (destinato a confluire nel risultato di amministrazione)	690		
H5) Altri accantonamenti (destinati a confluire nel risultato di amministrazione)	7.730		
H) Titolo 1 - Spese correnti valide ai fini dei saldi di finanza pubblica (H=H1+H2-H3-H4-H5)	**9.863.250**	**9.077.222**	**9.328.612**
H6) di cui spese correnti a valere degli accertamenti 2017 derivanti dalla chiusura delle contabilità speciali in materia di protezione civile, ai sensi dell'articolo 7, comma 4, del decreto legislativo 12 maggio 2016, n. 90 (art. 9-ter DL 91/2017)	*0*	*0*	*0*

I1) Titolo 2 - Spese in c/ capitale al netto del fondo pluriennale vincolato	4.953.792	2.387.267	931.556
I2) Fondo pluriennale vincolato in c/capitale al netto delle quote finanziate da debito	589.287	589.287	
I3) Fondo crediti di dubbia esigibilità in c/capitale	0		
I4) Altri accantonamenti in c/capitale (destinati a confluire nel risultato di amministrazione)	0		
I) Titolo 2 - Spese in c/capitale valide ai fini dei saldi di finanza pubblica (I=I1+I2-I3-I4)	**5.543.079**	**2.976.554**	**931.556**
I5) di cui per investimenti nuovi e aggiuntivi esigibili nl 2017 a valere degli spazi di cui ai commi 495 e 495-bis L. 232/2016	*14.267*	*14.267*	*14.267*
I6) di cui per investimenti nuovi e aggiuntivi esigibili nel 2018-2021 (FPV c/cap. di spesa 2017 al netto del debito) a valere degli spazi di cui ai commi 495 e 495-bis L. 232/2016	*26.496*	*24.393*	
I7) di cui per investimenti a valere degli spazi di cui al comma 502 L. 232/2016	*0*	*0*	*0*
I8) di cui FPV c/cap. al netto del debito a valere degli spazi di cui al comma 502 L. 232/2016	*0*	*0*	
I9) di cui per investimenti nuovi e aggiuntivi di cui al comma 140-bis L 232/2016	*10.795*	*10.795*	*693*
I10) di cui per investimenti a valere degli spazi acquisiti con le intese regionali e i patti di solidarietà orizzontali	*0*	*0*	*0*
I11) di cui FPV c/cap. al netto del debito valere degli spazi acquisiti con le intese regionali e i patti di solidarietà orizzontali	*0*	*0*	
I12) Totale investimenti effettuati a valere degli spazi acquisiti o in attuazione di obblighi di legge	*51.558*	*49.455*	*14.960*
I13) di cui spese in capitale a valere degli accertamenti 2017 derivanti dalla chiusura delle contabilità speciali in materia di protezione civile, ai sensi dell'articolo 7, comma 4, del decreto legislativo 12 maggio 2016, n. 90 (art. 9-ter DL 91/2017)	*0*	*0*	*0*

L1) Titolo 3 - Spese per incremento di attività finanziaria al netto del fondo pluriennale vincolato	1.521.456	135.508	135.808
L2) Fondo pluriennale vincolato per partite finanziarie	0	0	
L) Titolo 3 - Spese per incremento di attività finanziaria (L=L1 + L2)	**1.521.456**	**135.508**	**135.808**
J) Saldo anticipazione finanziamento sanità (anticip. sanità concessa - le relative regolazioni contabili per i rimborsi anticipazione sanità effettuate nell'anno) (solo ai fini saldo di cassa)			**406.001**
M) TOTALE SPAZI FINANZIARI CEDUTI	**0**	**0**	
N1) Spazi acquisiti con il patto di solidarietà nazionale verticale per investimenti nuovi e aggiuntivi (commi 495 e 495-bis, L. 232/2016) non utilizzati per investimenti esigibili nel 2017		0	
N2) Spazi acquisiti con il patto di solidarietà nazionale verticale per investimenti nuovi e aggiuntivi (commi 495 e 495-bis, L. 232/2016), non utilizzati per investimenti esigibili negli esercizi 2018-2021- FPV di spesa		2.103	
N3) Spazi previsti dal comma 502 L. 232/2016 e non utilizzati		0	
N4) Spazi acquisiti con il patto di solidarietà nazionale orizzontale e con le intese regionali e non utilizzati		0	
N) SPAZI ACQUISITI NON UTILIZZATI (N=N1 +N2+ N3+N4)		**2.103**	
O) SALDO TRA ENTRATE E SPESE FINALI VALIDE AI FINI DEI SALDI DI FINANZA PUBBLICA (O=A+B+C+D+E+F+G-H-I-L+J-M-N)	**287.051**	**364.401**	**-22.175**
P) OBIETTIVO DI SALDO	**160.949**	**160.949**	**0**
Q) DIFFERENZA TRA IL SALDO TRA ENTRATE E SPESE FINALI NETTO E OBIETTIVO (Q=O-P)	**126.102**	**203.452**	**-22.175**

Fonte: Rielaborazione della Sezione utilizzando i dati richiesti con nota n. 953/2018 e forniti con nota n. 1082/2018
(Valori in migliaia di euro)

La tabella evidenzia che, rispetto agli spazi finanziari acquisiti con il patto di solidarietà nazionale "verticale", l'Ente non è riuscito ad utilizzare la somma di circa due milioni di euro in termini di impegni per spese d'investimento che avrebbero dovuto rendersi esigibili dal 2018 al 2021 attraverso la costituzione del fondo pluriennale vincolato nell'esercizio 2017.

Apprezzabile, invece, è il miglioramento da parte della Regione Puglia del risultato finale sul saldo utile ai fini del raggiungimento del proprio obiettivo nell'esercizio 2017 rispetto a quanto rilevato con la deliberazione della Sezione n. 157/PRSP/2017 dell'11 dicembre 2017 inerente il bilancio di previsione 2017-2019 ove si osservava che: *al termine del terzo trimestre dell'esercizio 2017, risulta rispettato l'obiettivo con un*

rilevante margine giacché emergono spazi finanziari ancora inutilizzati per la notevole somma di circa 1,8 miliardi di euro".

A consuntivo 2017, il gap si è virtuosamente ridotto a 203,45 milioni di euro.

Ad ogni modo rimane molto evidente la criticità relativa al fenomeno dell'*overshooting*[5] in quanto, come già evidenziato nel giudizio di parificazione dello scorso esercizio, una notevole capacità di spesa inespressa si ripercuote negativamente sull'intero tessuto economico regionale per via di un'inutile drenaggio di risorse finanziarie che, oltre a non essere necessario ai fini del raggiungimento dell'obiettivo di pareggio di bilancio, non consente il riutilizzo delle stesse risorse in proficue e fondamentali attività d'investimento perché rimangono inutilizzate.

Tra l'altro, uno degli snodi fondamentali introdotti dal superamento della vecchia normativa sul patto di stabilità interno attraverso l'adozione della nuova normativa sul pareggio di bilancio, va individuato proprio nei così detti "sistemi premiali" costruiti allo scopo di incentivare gli enti nel raggiungimento dei propri obiettivi anziché penalizzarli in caso di un loro mancato raggiungimento o raggiungimento non adeguato.

Infatti l'articolo 1, comma 479 lettera c), della legge n. 232/2016 chiarisce che a decorrere dall'anno 2018, con riferimento ai risultati dell'anno precedente e nel rispetto di determinate condizioni, le Regioni e le Città metropolitane che rispettano il saldo di cui al comma 466, lasciando spazi finanziari inutilizzati inferiori all'1% degli accertamenti delle entrate finali dell'esercizio nel quale è rispettato il medesimo saldo, nell'anno successivo possono innalzare del 10% la spesa per rapporti di lavoro flessibile di cui all'articolo 9, comma 28, del decreto-legge 31 maggio 2010, n. 78, convertito, con modificazioni, dalla legge 30 luglio 2010, n. 122, del 10%.

Nel caso della Regione Puglia, la differenza realizzata nel corso dell'esercizio 2017 tra saldo conseguito ed obiettivo da raggiungere, pari 203,45 milioni di euro, è chiaramente al di sopra dell'1% degli accertamenti delle entrate finali (per l'esattezza è risultato pari all'1,69%) e pertanto non potrà fruire delle su descritte agevolazioni nel corso dell'esercizio 2018.

[5] Dove per *overshooting* si intende il raggiungimento "abbondante" dell'obiettivo di pareggio di bilancio attraverso il superamento dello stesso più di quanto fosse effettivamente necessario per realizzarlo.

La suddetta percentuale potrebbe addirittura essere maggiore (1,76%) nel caso in cui venissero confermati i calcoli della Sezione e che sembrerebbero evidenziare delle differenze tra gli importi inseriti nel monitoraggio al 31 dicembre 2017 (tabella 2.4) e quelli desumibili dal DDL n. 99 del 29 maggio 2018.[6]

Alla luce delle memorie depositate in data 3 luglio 2017, la Sezione conferma la percentuale dell'1,76% in relazione al fenomeno dell'*overshooting* finanziaro.

Inoltre, il confronto con l'effetto *overshooting* realizzato nell'esercizio 2016 (1,40%) dimostra che il fenomeno è tutt'altro che in via di superamento essendo, al contrario, addirittura peggiorato a fine 2017.

Parimenti deve constatarsi che anche sul versante del raggiungimento dell'obiettivo di cassa, la Regione Puglia, non essendo riuscita ad ottenere nel 2017 un saldo di cassa positivo o perlomeno uguale a zero, non potrà beneficiare degli ulteriori effetti premiali indicati sempre dal comma 479 (alla lettera a), che ha previsto l'assegnazione, con finalità d'investimento, di eventuali risorse incassate dal bilancio dello Stato ai sensi del comma 475, lettera b) a tutte quelle Regioni che, oltre a rispettare il saldo di cui al comma 466, conseguano anche un saldo finale di cassa non negativo fra le entrate e le spese finali.

Infine, si espone il prospetto successivo, costruito con le informazioni inviate con nota n. 1082 del 16 aprile 2018 e con quelle rivenienti dalla documentazione allegata al disegno di legge per l'approvazione del rendiconto dell'esercizio 2017 inviata con nota n. 1602 del 1° giugno 2018, che riassume i dati della certificazione utile alla verifica del rispetto degli obiettivi di saldo 2017 in termini di saldo di competenza tra entrate finali e spese finali e quelli ricalcolati dalla Sezione.

In ogni caso, la Sezione evince il rispetto dell'obiettivo di pareggio di bilancio per l'esercizio 2017.

[6] Le differenze riscontrate riguardano gli accertamenti al titolo 2 e 4 delle entrate, gli impegni al titolo 1 e 2 della spesa ed i fondi pluriennali vincolati in uscita per spesa corrente ed in conto capitale che determinerebbero uno scarto positivo tra il saldo entrate/spese e l'obiettivo 2017 pari a 211,208 milioni di euro anziché pari a 203,45 milioni di euro come attestato nel prospetto del monitoraggio inviato dalla Regione con nota n. 1082 del 16 aprile 2018.

Tabella 2.5 - Certificazione del rispetto dei saldi di finanza pubblica per l'esercizio 2017

RISULTATI 2017		RIAULTANZE DELLA CERTIFICAZIONE		RISULTANZE DELLA SEZIONE	
		Competenza finanziaria	Cassa (1)	Competenza finanziaria	Cassa (1)
A	FONDO PLURIENNALE VINCOLATO DI ENTRATA	477.779		477.779	
B+C+D+E+F	ENTRATE FINALI	12.037.246	9.967.800	12.029.384	9.967.800
G	TOTALE SPAZI FINANZIARI ACQUISITI	40.763		40.763	
H+I+L	SPESE FINALI	12.189.284	10.395.976	12.173.666	10.395.977
M	TOTALE SPAZI FINANZIARI CEDUTI	0		0	
N	SPAZI ACQUISITI NON UTILIZZATI	2.103		2.103	
O	SALDO TRA ENTRATE E SPESE FINALI VALIDE AI FINI DEI SALDI DI FINANZA PUBBLICA (O=A+B+C+D+E+F+G-H-I-L+J-M-N) (2)	364.401	- 22.175	372.157	-22.175
P	OBIETTIVO DI SALDO	160.949	0	160.949	0
Q	DIFFERENZA TRA IL SALDO TRA ENTRATE E SPESE FINALI NETTO E OBIETTIVO (Q=O-P) (3)	203.452	-22.175	211.208	-22.175

FONTE: Rielaborazione della documentazione allegata alle note della Regione n. 1082 del 16 aprile 2018 e 1602 del 1° giugno 2018
(Valori in migliaia di euro)

(1) Sebbene i dati di cassa siano facoltativi e non obbligatori in quanto non incidenti ai fini del rispetto o meno del pareggio di bilancio 2017, sono stati ugualmente inseriti in tabella per evidenziare che, avendo conseguito un saldo di cassa negativo nel 2017, per la Regione Puglia non sono scattati i meccanismi c.d. "premianti" normati dall'art. 1, comma 479, della L. n. 232/2016.

(2) Per il calcolo dell'obiettivo facoltativo di cassa, sebbene il modello di certificazione non lo preveda, è stato considerato anche il saldo anticipazione finanziamento sanità (anticipazione sanità concessa - le relative regolazioni contabili per i rimborsi anticipazione sanità effettuate nell'anno) come da lettera J della tabella precedente.

(3) L'equilibrio di bilancio di cui all'articolo 1, comma 466, della legge n. 232 del 2016 (come anche il pareggio di bilancio in termini di cassa di cui all'articolo 1, comma 479, lettera a) della stessa legge) è conseguito se il saldo Q è pari a 0 o positivo.

La Sezione aveva invitato l'Ente a chiarire le suddette discrasie ed a comunicare la data di invio della certificazione al MEF, non rilevabile dalla documentazione trasmessa in riscontro alla fase istruttoria, attraverso l'inoltro della copia della ricevuta di acquisizione da parte del Ministero al fine di verificare anche il rispetto

Allegato Unico - Pagina 2.518 di 2.785

del termine perentorio del 31 marzo 2018 per la trasmissione telematica della suddetta certificazione, così come indicato nel Decreto del Ministero dell'Economia e delle Finanze del 19 luglio 2017.

Sempre con nota n. 1933 del 3 luglio 2017, la Regione Puglia ha precisato che la suddetta certificazione è stata elaborata su dati di pre-consuntivo suscettibili di variazioni determinate dalla conclusione della fase di ricognizione dei residui e delle registrazioni contabili propedeutiche al redigendo rendiconto generale.

Agli Enti, entro il termine perentorio di 60 giorni dall'approvazione del rendiconto e comunque non oltre il 30 settembre, è pertanto consentito rettificare la certificazione precedentemente inviata in aderenza a quanto previsto dal comma 473, articolo 1 della legge n. 232/2016, dalla Circolare n. 17/MEF del 3 aprile 2017 e dal Decreto MEF del 19 luglio 2017 concernente il monitoraggio e la certificazione del pareggio di bilancio per il 2017 per le Regioni e le Province autonome di Trento e di Bolzano.

La Sezione monitorerà il nuovo invio della certificazione rettificativa con i dati definitivi del consuntivo da effettuarsi al MEF entro il 30 settembre 2018.

Per quanto concerne, invece, l'invio della ricevuta di acquisizione da parte del Ministero della prima certificazione, la Regione ha inviato copia della ricevuta di inoltro del 29 marzo 2018 avente protocollo MEF n. 51977.

Allegato Unico - Pagina 2.519 di 2.785

3. L'INDEBITAMENTO REGIONALE

3.1 L'andamento del debito regionale nell'esercizio 2017

Il nuovo articolo 81 della Costituzione, modificato dalla legge costituzionale n. 1 del 20 aprile 2012, prevede che lo Stato assicuri l'equilibrio tra le entrate e le spese del proprio bilancio, tenendo conto delle fasi avverse e delle fasi favorevoli del ciclo economico. Il ricorso all'indebitamento è consentito solo al fine di considerare gli effetti del ciclo economico e, previa autorizzazione delle Camere adottata a maggioranza assoluta dei rispettivi componenti, al verificarsi di eventi eccezionali. Ogni legge che importi nuovi o maggiori oneri provvede ai mezzi per farvi fronte.

Chiaramente gli effetti della norma si ripercuoto su tutte le amministrazioni pubbliche al fine di contenere e razionalizzare i fenomeni di indebitamento rafforzando quanto già previsto dall'art. 119 della Carta costituzionale secondo cui i Comuni, le Province, le Città metropolitane e le Regioni possono ricorrere all'indebitamento solo per finanziare spese di investimento, con la contestuale definizione di piani di ammortamento e a condizione che per il complesso degli enti di ciascuna Regione sia rispettato l'equilibrio di bilancio.

Risulta, quindi, di estrema importanza governare al meglio i processi di indebitamente al fine di evitare l'insorgere di problematiche e tensioni finanziarie difficilmente risolvibili se dovessero finire fuori controllo.

Oltretutto il pagamento delle rate di ammortamento dei prestiti di medio e lungo termine risulta essere tra le spese più rigide e meno comprimibili nei bilanci pubblici.

Per quanto riguarda la Regione Puglia, come più volte sottolineato, la spesa per il pagamento delle rate di ammortamento dei mutui, la spesa sanitaria e la spesa per il personale, assorbono quasi interamente l'insieme delle risorse finanziarie disponibili nel bilancio autonomo della Regione Puglia.

Le rate di ammortamento pagate dalla Regione nell'esercizio 2017, sia sui mutui a carico della Regione sin dall'origine e sia sui mutui non più assistiti da contributi statali, hanno raggiunto, come esborso effettivo, l'importo complessivo di circa

124,098 milioni di euro, di cui euro 75,298 milioni di euro per sorte capitale ed euro 48,800 milioni di euro per quota interessi.

Anche le rate di ammortamento delle anticipazioni di liquidità, contratte ai sensi dell'art. 3, comma 1, lett. a) del D.L. n. 35/2013, per sopperire alla problematica relativa agli ammortamenti sanitari non sterilizzati, sono state inserite nel calcolo dell'indebitamento complessivo sebbene non possano considerarsi mutui essendo assimilabili ad anticipazioni di tesoreria di più lunga durata[7].

La tabella successiva evidenzia l'esposizione debitoria relativa alle suddette anticipazioni di liquidità contratte della Regione Puglia.

Tabella 3.1 - Riepilogo, al 31 dicembre 2017, delle anticipazioni di liquidità contratte ai sensi dell'art. 3, comma 1, lettera a), del D.L. n. 35/2013

RIEPILOGO ALLA DATA DEL 31 DICEMBRE 2017	ANTICIPAZIONE CONTRATTA NELL ESERCIZIO 2013	ANTICIPAZIONE CONTRATTA NELL ESERCIZIO 2013	ANTICIPAZIONE CONTRATTA NELL ESERCIZIO 2014	TOTALI
	€. 185.975.000,00	€. 148.780.000,00	€. 318.171.000,00	€. 652.926.000,00
Quota capitale restituita nell'esercizio 2013	0,00	0,00	0,00	**0,00**
Quota capitale restituita nell'esercizio 2014 (1)	7.013.186,18	0,00	0,00	**7.013.186,18**
Quota capitale restituita nell'esercizio 2015	3.792.228,55	3.125.219,48	8.551.686,17	**15.469.134,20**
Quota capitale restituita nell'esercizio 2016	3.916.348,19	3.219.101,07	8.675.001,49	**15.810.450,75**
Quota capitale restituita nell'esercizio 2017	4.044.530,26	3.315.802,87	8.800.095,01	**16.160.428,14**
Totale anticipazioni già restituite	**18.766.293,18**	**9.660.123,42**	**26.026.782,67**	**54.453.199,27**
Totale anticipazioni ancora da restituire	**167.208.706,82**	**139.119.876,58**	**292.144.217,33**	**598.472.800,73**

Fonte: Tabella della Sezione costruita utilizzando i dati forniti con nota n. 1478 del 22 maggio 2018
(Valori al centesimo di euro)

(1) In realtà la rata restituita, in quota capitale, per la somma di €. 7.013.186,18 è pesata, sulle casse regionali, solo per l'ammontare di €. 3.739.219,74 atteso il contributo statale di €. 3.273.966,44 ricevuto per la differenza.

Successivamente, invece, si evidenzia l'esposizione debitoria complessiva della Regione Puglia al 31 dicembre 2017 evidenziando anche la riduzione dello *stock* di

[7] Cfr. Sentenza della Corte costituzionale n. 181 del 23 luglio 2015.

debito avvenuta nel corso dell'esercizio 2017 ad opera dell'Ente che è stato pari a circa 62 milioni di euro.

La tabella è stata costruita rispettando la differenziazione dei mutui che la Regione Puglia compie in base alla natura originaria del prestito assunto, che vengono suddivisi tra: "Mutui e prestiti a carico della Regione"; "Mutui non più assistiti da contributo statale" e "Mutui con oneri a carico dello Stato", ricomprendendo insieme le ultime due categoria sebbene, da un punto di vista strettamente contabile, sarebbe invece più corretto considerare insieme le prime due categorie in quanto finanziariamente comunque a carico dell'Ente.

Il debito ammortizzato nell'anno coincide esattamente con la differenza tra stock di debito esistente a inizio anno e stock di debito esistente a fine anno il che dimostra che nel corso dell'esercizio 2017 non è stato acceso alcun nuovo prestito[8].

Tabella 3.2 - Indebitamento complessivo della Regione Puglia (al lordo delle anticipazioni di liquidità)

FONTI DI INDEBITAMENTO	STOCK AL TERMINE DELL'ESERCIZIO 2016			STOCK AL TERMINE DELL'ESERCIZIO 2017			DEBITO RIDOTTO NEL CORSO DELL'ESERCIZIO 2017		
	A carico della Regione	A carico dello Stato (1)	Totale	A carico della Regione	A carico dello Stato (1)	Totale	A carico della Regione	A carico dello Stato (1)	Totale
(A) MUTUI	1.040.616	23.742	**1.064.358**	994.468	9.575	**1.004.043**	46.148	14.167	**60.315**
(B) Obbligazioni	0	0	**0**	0	0	**0**	0	0	**0**
(C) Altro (2)	614.633	0	**614.633**	598.473	0	**598.473**	16.160	0	**16.160**
(D=A+B+C) Totale	**1.655.249**	**23.742**	**1.678.991**	**1.592.940**	**9.575**	**1.602.516**	**62.309**	**14.167**	**76.475**
di cui attinente alla sanità	*743.589*	*0*	***743.589***	*723.889*	*0*	***723.889***	*19.700*	*0*	***19.700***

Fonte: Rielaborazione della Sezione su dati forniti dalla Regione Puglia con nota n. 1478 del 22 maggio 2018
(Valori in migliaia di euro)

(1) Vengono ricompresi anche i mutui non più assistiti da contributo statale al fine di rispettare la natura iniziale del prestito contratto, sebbene, ai fini del calcolo del limite d'indebitamento regionale, incidono nel risultato finale.

(2) Rappresentano le anticipazioni di liquidità contratte ai sensi del D.L. n. 35/2013, D.L. n. 66/2014 che possono considerarsi forme "ibride" di indebitamento in quanto pur non costituendo indebitamento vero e proprio per effetto dell'assimilazione ad anticipazioni di cassa, vanno rimborsati in trent'anni. (Sentenza della Corte costituzionale n. 181 del 23 luglio 2015).

[8] Per approfondimenti si rimanda al paragrafo: "Il rispetto del limite di indebitamento".

Allegato Unico - Pagina 2.522 di 2.785

Il riepilogo, al centesimo di euro, dello *stock* di indebitamento esistente negli ultimi due esercizi è, invece, evidenziato nella tabella n. 3.3.

E' importante osservare che a seguito della chiusura di tutti gli strumenti di finanza derivata avvenuta nell'esercizio 2016 per effetto delle operazioni di *buy back*[9], non sono più presenti in ambito regionale forme di debito di tipo obbligazionario.

Tabella 3.3 - Esposizione debitoria complessiva regionale (1)

ESPOSIZIONE DEBITORIA COMPLESSIVA	STOCK AL TERMINE DELL ESERCIZIO 2016			STOCK AL TERMINE DELL ESERCIZIO 2017		
	A carico della Regione	A carico dello Stato (2)	Totale	A carico della Regione	A carico dello Stato (2)	Totale
(A) Mutui	1.040.615.903,70	23.741.830,24	**1.064.357.733,94**	994.467.618,44	9.575.155,71	**1.004.042.774,15**
(B) Obbligazioni	0,00	0,00	**0,00**	0,00	0,00	**0,00**
(C) Anticipazioni di liquidità	614.633.228,87	0,00	**614.633.228,87**	598.472.800,73	0,00	**598.472.800,73**
(D=A+B+C) Totale	**1.655.249.132,57**	**23.741.830,24**	**1.678.990.962,81**	**1.592.940.419,17**	**9.575.155,71**	**1.602.515.574,88**
di cui attinente alla sanità	*743.589.075,35*	*0,00*	***743.589.075,35***	*723.889.080,31*	*0,00*	***723.889.080,31***

Fonte: Rielaborazione della Sezione su dati provenienti dagli allegati al bilancio dell'esercizio 2017 e della nota n. 1478 del 22 maggio 2018
(Valori al centesimo di euro)

(1) Poiché i dati di questa tabella sono valorizzati al centesimo di euro, possono presentare lievissime differenze con i dati esposti negli allegati al disegno di legge regionale per l'approvazione del rendiconto dell'esercizio 2017.

(2) Vengono ricompresi anche i mutui non più assistiti da contributo statale al fine di rispettare la natura iniziale del prestito contratto, sebbene, ai fini del calcolo del limite d'indebitamento regionale, incidono nel risultato finale.

La tabella evidenzia, inoltre, la consistente riduzione complessiva dell'indebitamento presente nella Regione Puglia, dall'esercizio 2016 all'esercizio 2017, di circa il 4,62%.

Nella relazione dell'Assessorato al bilancio di accompagnamento al disegno di legge al rendiconto generale della Regione Puglia per l'esercizio finanziario 2017, con riferimento all'indebitamento della Regione Puglia e al merito di credito riconosciuto

[9] Cfr. Deliberazione n. 100/PARI/2017 del 14 luglio 2017 della Sezione regionale di controllo per la Puglia della Corte dei conti.

dall'agenzia di rating Moody's lnvestors Service, si evidenzia che in data 26 ottobre 2017 la società Moody's ha confermato il rating Baa2 alla Regione Puglia con outlook negativo in allineamento a quello della Repubblica Italiana. Il rating Baa2 colloca la Puglia nella parte alta della fascia dei rating assegnati alle Regioni italiane (compresi tra Baa1 e Ba2) e riflette margini correnti positivi e risultati di bilancio soddisfacenti, una solida situazione di liquidità e un debito più basso rispetto alla mediana delle regioni italiane con rating assegnato da Moody's.

Il successivo prospetto, invece, evidenzia il dettaglio dell'ammontare dell'indebitamento residuo a fine esercizio 2017, dove sono incluse anche le somme,

Tabella 3.4 - Dettaglio prestiti residui di natura regionale esistenti a fine esercizio 2017 (1)

DETTAGLIO INDEBITAMENTO	Importi	Tipologia di tasso d'interesse	Incidenza percentuale
(A) Cassa DD.PP	417.562.552	FISSO	(A/E) = 26,21%
(B) Banca Europea degli Investimenti	180.505.064	FISSO	(B/E) = 11,33%
(C) Ministero dell'Economia e Finanza	994.872.804	FISSO	(C/E) = 62,46%
(D) di cui anticipazioni di liquidità	*598.472.801*	*FISSO*	*(D/E) = 37,57%*
(E=A+B+C) Istituti di credito pubblici o equiparati	**1.592.940.419**		**(E/G) = 100,00%**
(F) Istituti di credito ordinari	**0**		**(F/G) = 0,00%**
(G=E+F) Somma tra Istituti di credito pubblici e privati	**1.592.940.419**		**(G/G)= 100,00%**
(2) (H=G-D) Totale mutui	**994.467.618**		**(H/J) 62,43%**
di cui con Istituti di credito pubblici o equiparati	*994.467.618*		
(2) (I=D) Anticipazioni di liquidità	**598.472.801**	**FISSO**	**(I/J) = 37,57%**
(J=H+I) TOTALE PRESTITI DA RESTITUIRE	**1.592.940.419**		**(J/J) = 100,00%**

Fonte: Rielaborazione della Sezione su dati forniti dalla Regione Puglia con nota n. 1478 del 22 maggio 2018
(Valori all'unità di euro)

(1) La tabella, per convenzione, non considera i prestiti inizialmente nati con sussidi statali ma ormai interamente a carico della Regione perché non più assistiti da alcuna forma di contribuzione da parte di altre pubbliche amministrazioni.

(2) Le anticipazioni di liquidità non rientrano tra i mutui.

come le anticipazioni di liquidità, che pur non potendo considerarsi mutui ed essendo escluse per legge dal calcolo della sostenibilità dell'indebitamento che sarà oggetto di approfondimento nel paragrafo successivo, rappresentano comunque una forma di indebitamento a tutti gli effetti che incidono notevolmente sull'ammontare delle rate finanziarie da restituire sia in termini di interessi che di capitale,

I dati, distinti per enti creditori e tipologia di tassi, evidenziano che la totalità dei mutui e dei prestiti hanno come controparte istituti pubblici, o ad essi equiparati, come la Cassa Depositi e Prestiti, la Banca Europea degli Investimenti e il Ministero dell'Economia e delle Finanze che utilizzano la formula ordinaria della concessione prestiti a tassi fissi che, da un lato offre maggiori garanzie in termini di programmazione della spesa per interessi passivi, dall'altro non riesce ad utilizzare i vantaggi della politica monetaria espansiva che la Banca Centrale Europea sta attuando in questi anni, in termini di riduzione al minimo degli esborsi finanziari per il pagamento delle rate di ammortamento.

Infine si allega un prospetto riepilogativo della debitoria regionale a breve termine

Tabella 3.5 - Debitoria a breve termine del biennio 2016 - 2017

DETTAGLIO INDEBITAMENTO	2016	2017	VARIAZIONE %
(A) Verso Stato, comuni e altri enti pubblici	941.007.781,93	459.946.497,93	-51,12%
di cui relativi alla sanità	*800.709.471,07*	*270.538.029,08*	*-66,21%*
(B) Verso altre regioni e aziende sanitarie extraregione	347.053,57	60.555,00	-82,55%
di cui relativi alla sanità	*0,00*	*0,00*	
(C) Verso fornitori	64.727.938,60	171.640.859,12	165,17%
di cui relativi alla sanità	*10.299.903,86*	*8.525.096,48*	*-17,23%*
(D) Altri debiti	71.052.535,21	76.765.732,38	8,04%
di cui relativi alla sanità	*544.048,95*	*119.944,67*	*-77,95%*
(E=A+B+C+D) TOTALE DEBITI A BREVE TERMINE	**1.077.135.309,31**	**708.413.644,43**	-34,23%
DI CUI RELATIVI ALLA SANITA'	***811.553.423,88***	***279.183.070,23***	*-65,60%*

Fonte: Rielaborazione della Sezione su dati forniti dalla Regione Puglia con nota n. 1527 del 28 maggio 2018
(Valori al centesimo di euro)

esistente a fine esercizio 2017 da cui si evince un netto miglioramento complessivo rispetto all'esercizio precedente sebbene siano aumentati notevolmente i debiti verso i creditori privati.

Per quanto concerne l'aumento dei debiti verso fornitori da €. 64.727.938,60 nell'esercizio 2016 ad €. 171.640.859,12 nell'esercizio 2017, con nota n. 1933 del 3 luglio 2017, la Regione Puglia ha chiarito che tale incremento sarebbe dovuto principalmente ad impegni assunti sul capitolo n. 551047 relativo al "fondo regionale trasporti - esercizio dei servizi ferroviari ex art. 9 del d.lgs. 422/97" con disponibilità residua al 31 dicembre 2017 ad emettere mandati per euro 112.036.035,88.

Nel dettaglio viene precisato che trattasi di impegni assunti in data 19 dicembre 2017 che attengono per oltre 74,66 milioni di euro alla società Ferrovie del Sud-Est (DGR n. 324/2017 - corrispettivo di esercizio 2017), per circa 16,66 milioni di euro circa alla so Trenitalia spa (DGR n. 2085/2016 e DGR n. 325/2017 - corrispettivo di esercizio 2017 relati trimestre) e per circa 13,69 milioni di euro circa alla stessa società Trenitalia spa per l'esercizio di servizi ferroviari di competenza della Regione Puglia (atto n. 2017/13389). I relativi mandati sono stati emessi nei primi mesi del 2018.

3.2 Il rispetto del limite di indebitamento

Come precisato dall'art. 62, comma 6, del decreto legislativo n. 118/2011 in materia di armonizzazione dei sistemi contabili e degli schemi di bilancio delle Regioni, degli enti locali e dei loro organismi, a norma degli articoli 1 e 2 della legge 5 maggio 2009, n. 42, le Regioni possono autorizzare nuovo debito solo se l'importo complessivo delle annualità di ammortamento per capitale e interesse dei mutui e delle altre forme di debito in estinzione nell'esercizio considerato, al netto dei contributi erariali sulle rate di ammortamento dei mutui in essere al momento della sottoscrizione del finanziamento e delle rate riguardanti debiti espressamente esclusi dalla legge, non supera il 20% dell'ammontare complessivo delle entrate del titolo "Entrate correnti di natura tributaria, contributiva e perequativa" al netto di quelle della tipologia "Tributi destinati al finanziamento della sanità" ed a condizione che gli oneri futuri di ammortamento trovino copertura nell'ambito del bilancio di previsione della

Regione stessa, fatto salvo quanto previsto dall'art. 8, comma 2-bis, della legge n. 183 del 2011.

Nelle entrate suddette, sono comprese le risorse del fondo di cui all'art. 16-bis del decreto-legge 6 luglio 2012, n. 95, convertito, con modificazioni, dalla legge 7 agosto 2012, n. 135, alimentato dalle compartecipazioni al gettito derivante dalle accise.

Concorrono al limite di indebitamento, inoltre, le rate sulle garanzie prestate dalla regione a favore di enti e di altri soggetti ai sensi delle leggi vigenti, salvo quelle per le quali la regione ha accantonato l'intero importo del debito garantito.

La tabella seguente riassume i vincoli di indebitamento realizzati dalla Regione Puglia nell'esercizio 2017 posti a confronto con i dati previsionali già oggetto di studio nella deliberazione n. 157/PRSP/2017 dell1'11 dicembre 2017.

Tabella 3.6 - Calcolo del limite d'indebitamento per l'esercizio 2017

ENTRATE TRIBUTARIE NON VINCOLATE (esercizio finanziario), art. 62, c. 6 del D. Lgs. 118/2011		PREVENTIVO 2017	CONSUNTIVO 2017
(A) Entrate correnti di natura tributaria, contributiva e perequativa (Titolo 1)	(+)	6.483.012.143,65	6.933.451.570,85
(B) Tributi destinati al finanziamento della sanità	(-)	5.088.235.045,00	5.347.818.107,15
(C) TOTALE ENTRATE TRIBUTARIE AL NETTO DELLA SANITA' (A-B) (1)		**1.394.777.098,65**	**1.585.633.463,70**

SPESA ANNUALE PER RATE MUTUI/OBBLIGAZIONI (2)		PREVENTIVO 2017	CONSUNTIVO 2017
(D) Livello massimo di spesa annuale (pari al 20% di C)	(+)	278.955.419,73	317.126.692,74
(E) Ammontare rate per mutui e prestiti autorizzati fino al 31/12/2016	(-)	128.415.729,96	125.330.559,60
(F) Ammontare rate per mutui e prestiti autorizzati nell'esercizio in corso	(-)	0,00	0,00
(G) Ammontare rate relative a mutui e prestiti che costituiscono debito potenziale	(-)	93.179.360,00	93.179.360,00
(H) Ammontare rate per mutui e prestiti autorizzati con la Legge in esame	(-)	0,00	0,00
(I) Contributi erariali sulle rate di ammortamento dei mutui in essere al momento della sottoscrizione del finanziamento	(+)	1.232.185,67	1.232.185,66
(L) Ammontare rate riguardanti debiti espressamente esclusi dai limiti di indebitamento	(+)	40.484.532,92	40.484.532,92
(M) Ammontare disponibile per nuove rate di ammortamento (M = D-E-F-G-H+I+L)		99.077.048,36	140.333.491,72

TOTALE DEBITO		PREVENTIVO 2017	CONSUNTIVO 2017
Debito contratto al 31/12/2016	(+)	1.678.990.962,80	1.602.515.574,88
Debito autorizzato nell'esercizio in corso	(+)	0,00	0,00
Debito autorizzato dalla legge in esame	(+)	0,00	0,00
TOTALE DEBITO DELLA REGIONE		**1.678.990.962,80**	**1.602.515.574,88**

DEBITO POTENZIALE	PREVENTIVO 2017	CONSUNTIVO 2017
Garanzie principali o sussidiarie prestate dalla Regione a favore di altre Amministrazioni pubbliche e di altri soggetti	108.012.960,00	108.012.960,00
di cui, garanzie per le quali è stato costituito accantonamento	*0,00*	*0,00*
Garanzie che concorrono al limite di indebitamento	**108.012.960,00**	**108.012.960,00**

Calcolo somma utile ai fini del calcolo indebitamento realizzata nel 2017		179.878.371,37	176.793.201,02
Percentuale realizzata		12,90%	11,15%

Fonte: Rielaborazione della Sezione su dati provenienti dagli allegati al bilancio dell'esercizio 2017 e delle note n. 1478/2018 e 1602/2018
(Valori al centesimo di euro)

(1) Sebbene il valore complessivo della riga (C) della tabella sia identico a quello indicato nel prospetto della relazione di accompagnamento al rendiconto generale 2017 predisposta dall'Assessorato al Bilancio, in quest'ultima i parziali indicati rispettivamente alle lettere (A) e (B) ammontano a €. 6.914.160.476,96 e €. 5.328.527.013,26.

(2) La spesa annuale dell'indebitamento consta sia della quota capitale, che della quota interessi.

Va subito evidenziato che i dati relativi alle entrate del titolo 1 (riga A della tabella) e dei tributi destinati al finanziamento della sanità (riga B della tabella), rispettivamente pari a €. 6.933.451.570,85 e 5.347.818.107,15, forniti dal Servizio Debito, Rendicontazione e Bilancio, risultano coerenti con le risultanze del disegno di legge del rendiconto generale 2017 ma divergono con i dati indicati nella relazione dell'assessorato al bilancio di accompagnamento al disegno di legge nella quale, a pagina 59, vengono riportati rispettivamente i valori di €. 6.914.160.476,96 ed €. 5.328.527.013,26 sebbene il totale entrate tributarie al netto della sanità (riga C della tabella) coincida con quello riportato nella tabella della Sezione (€. 1.585.633.463,70).

Per le vie brevi, è stato chiarito che il calcolo effettuato nella relazione assessorile non considera, sia nella riga (A) che nella riga (B), l'importo di €. 19.291.093,89

definite "Entrate collegate" e pertanto comunque il risultato finale della riga (C) di €. 1.585.633.463,70 sarebbe identico a quanto esposto nella tabella n. 3.6.

Pur condividendo le conclusioni finali, la Sezione ritiene più corretto esporre sempre e comunque i dati finanziari lordi in modo da rispettare in ogni circostanza il principio generale di integrità di bilancio (allegato 1 al D. Lgs. n. 118/2011).

Per quanto riguarda le somme non considerate nel limite di indebitamento, è opportuno ricordare che l'art. 3, comma 4, del D. L. n. 35/2013, convertito, dalla L. n. 64/2013, n. 64, esclude dal calcolo di tale limite le risorse finanziarie assegnate a titolo di anticipazione di liquidità, trattandosi di fattispecie aventi natura, come precisato anche dalla Corte costituzionale, di anticipazioni di cassa di più lunga durata temporale rispetto a quelle ordinarie ed aventi lo scopo di riallineare nel tempo la cassa degli enti destinatari con la competenza.

Invece concorrono al limite di indebitamento le rate sulle garanzie prestate dalle regioni a favore di enti e di altri soggetti ai sensi delle leggi vigenti, tranne quelle per le quali la Regione abbiano già accantonato l'intero importo del debito garantito.

Per quanto concerne Regione Puglia, anche nell'esercizio 2017 è stata correttamente considerata la garanzia regionale fideiussoria sussidiaria a favore della Banca europea degli investimenti per la contrazione di un mutuo da parte di Acquedotto pugliese S.p.A. (partecipata dalla Regione al 100%) destinato al programma di investimenti in opere del servizio idrico integrato così come determinato ai sensi della L. R. 10 dicembre 2012, n. 38.

L'importo inserito nel calcolo dell'indebitamento (€. 93.179.360,00 alla riga G) attiene alle rate relative all'ammortamento nell'anno 2017 del debito contratto da Acquedotto Pugliese S.p.A. che, essendo state regolarmente pagate dalla Società Acquedotto Pugliese, non hanno determinato alcun esborso effettivo da parte della Regione Puglia.

Allo stesso tempo, tra le garanzie principali o sussidiarie prestate dalla Regione a favore di altre Amministrazioni pubbliche e di altri soggetti nell'anno 2017, è stato correttamente riportato l'importo di €. 108.012.960,00 derivante dalla differenza tra l'esposizione massima a cui sarebbe chiamata a risponderne finanziariamente la Regione Puglia in caso di insolvenza del debitore principale (€. 172.500.000,00) e quanto già ripagato da Acquedotto Pugliese S.p.A. fino al 2016 (€. 64.487.040,00).

Ad ogni modo la nota integrativa di accompagnamento alla bozza di rendiconto per l'esercizio 2017 fa presente che la società Acquedotto Pugliese S.p.A. ha eseguito nell'anno 2017 il versamento dell'ultima rata del prestito acceso nei confronti della BEI per cui dall'esercizio 2018 non sussisteranno più garanzie prestate a favore di società controllate e/o partecipate.

Per quanto riguarda le accensioni di prestito effettuate nell'esercizio 2017, in conto competenza risultano accertate somme complessive per €. 17.236.879,24 che non vanno comunque considerate nuovo finanziamento accesso nell'esercizio 2017 in quanto costituite da €. 619.995,22, come conguagli e somme residue di finanziamento su mutui scaduti e non completamente utilizzati, concessi dalla CDP spa per opere pubbliche (leggi regionali n. 37/78 e 27/85), ed €. 16.616.884,02 relativi al valore nominale della seconda tranche del prestito ad erogazioni multiple contratto con la BEI.

Si ricorda che in data 12 maggio 2016, è stato stipulato un contratto di apertura di credito tra la Regione Puglia e la Banca Europea per gli Investimenti (BEI) per l'importo complessivo di 150 milioni di euro da rendersi disponibile dalla Banca fino alla data del 12 maggio 2020, mediante non più di dieci atti di erogazione che costituiranno i contratti di mutuo veri e proprio.

Come già osservato nella relazione allegata alla deliberazione n. 100/PARI/2017 sul giudizio di parificazione del rendiconto regionale 2016, i mutui flessibili vanno considerati come un prestito ad erogazione multipla caratterizzato dalla contrazione di un'unica operazione di indebitamento da includersi, pertanto, nel calcolo del limite di indebitamento interamente nell'anno di stipula del contratto (Sezione delle Autonomie, deliberazioni n. 7/SEZAUT/2016/FRG, n. 20/SEZAUT/2013/FRG) sebbene sia attivabile, senza oneri finanziari aggiuntivi, con una o più erogazioni nell'arco di un periodo di utilizzo predeterminato all'atto della stipula del contratto. Per tale tipologia di prestiti, l'ammortamento del prestito avviene attraverso un piano di rimborso per ogni singola erogazione.

Nel corso dell'esercizio 2017 è stato richiesto l'importo di €. 16.616.884,02 ed erogato, in data 22 dicembre 2017, per la somma di €. 15.689.011,68 in relazione alle effettive esigenze di liquidità della spesa d'investimento finanziata dal prestito.

Poiché tra i residui attivi è stata conservata la differenza pari a €. 927.872,34, la Sezione ha chiesto chiarimenti, attraverso l'invio della documentazione utile a comprendere quale somma fosse effettivamente assoggettata al rimborso in rate semestrali posticipate al tasso fisso dello 0,798% per quindici anni, come indicato nella relazione assessorile di accompagnamento al DDL n. 99/2018 e se il debito effettivamente maturato dalla Regione Puglia nei confronti della BEI per l'esercizio 2017 possa considerarsi pari a €. 16.616.884,02 oppure pari a €. 15.689.011,68.

Con nota n. 1933 del 3 luglio 2017, l'Ente ha confermato che l'effettiva erogazione, avvenuta in data 22 dicembre 2017, è stata pari a €. 15.689.011,68 assicurando, altresì, che in relazione alle effettive esigenze di liquidità della spesa di investimento finanziata dal prestito, la somma di €. 927.872,34, conservata nei residui attivi a cura della struttura regionale che verifica l'andamento della spesa finanziata, corrisponde al residuo passivo al 31 dicembre 2017 a valere sul capitolo di spesa collegato n. 1169364.

La sterilizzazione finanziaria dei residui attivi di €. 927.872,34, attraverso il mantenimento tra i residui passivi di una somma di pari valore, se non incide sui saldi finanziari del risultato di amministrazione non risolve comunque la problematica relativa al mantenimento tra i residui attivi di una somma che, per quanto ricostruito, non rappresenta un credito certo, liquido ed esigibile nei confronti della BEI e pertanto in contrasto con il punto 2 del principio contabile applicato concernente la contabilità finanziaria allegato al D. Lgs. n. 118/2011, secondo cui deve esserci coincidenza tra il momento della possibilità di esercitare un diritto di credito, che nella fattispecie manca, ed il momento della esigibilità dello stesso, che è il solo in grado di consentire l'imputazione (ed ovviamente il mantenimento) in bilancio di una obbligazione giuridica secondo il nuovo principio della competenza finanziaria potenziata.

Pertanto la Regione deve attentamente valutare la possibilità di continuare a mantenere tra i residui attivi la suddetta somma evitando, ad ogni modo, che situazioni simili possano ripetersi in futuro.

A conclusione del controllo sulle operazioni di indebitamento, sebbene le anticipazioni di cassa non ne dovrebbero far parte (a meno di continui scoperti di fine esercizio in grado di cronicizzare un istituto che, di per sé, non può che avere

Allegato Unico - Pagina 2.531 di 2.785

durata limitata e temporanea) è stato verificato che anche per l'esercizio 2017 la Regione Puglia non abbia fatto ricorso a liquidità esterna attraverso l'analisi del titolo 7 delle entrate e del titolo 5 della spesa che, in base ai nuovi schemi di bilancio armonizzati ai sensi del D. Lgs. n. 118/2011, riassumono esplicitamente l'utilizzo di anticipazioni di tesoreria senza necessità di estrapolare il dato dai titoli dell'indebitamento, come avveniva in passato con il vecchio sistema contabile.

Tale controllo ha dato esito negativo.

In estrema sintesi, è, quindi, possibile attestare[10] il rispetto del limite di indebitamento da parte della Regione Puglia per l'esercizio finanziario 2017 in quanto ha conseguito una percentuale di spesa da indebitamento pari all'11,15% delle entrate tributarie, al netto delle spese sanitarie, notevolmente inferiore al limite massimo stabilito per legge (20%) ed in deciso miglioramento sia considerando la percentuale realizzata a consuntivo nell'esercizio 2016 (12,96%) sia osservando la stessa percentuale che era stata prevista per l'esercizio 2017 nel bilancio 2017-2019 (12,90%).

[10] L'appendice finale della relazione relativa ai principali capitoli analizzati nell'esercizio 2017 ha riguardato quasi esclusivamente l'analisi dei capitoli di entrata e di spesa che hanno determinato il calcolo del limite d'indebitamento per l'esercizio 2017.

Allegato Unico - Pagina 2.532 di 2.785

4. I RISULTATI FINANZIARI DELL'ESERCIZIO 2017

4.1 Il fondo pluriennale vincolato dell'esercizio 2017

Il nuovo concetto della competenza finanziaria "potenziata" può senza dubbio considerarsi l'elemento più innovativo ed importante introdotto nella contabilità finanziaria degli enti territoriali dal D. Lgs. n. 118/2011.

Come precisa l'allegato n. 2 al decreto, tutte le obbligazioni giuridiche perfezionate, sia attive che passive, vanno registrate nelle scritture contabili al momento della nascita dell'obbligazione, imputandole all'esercizio in cui l'obbligazione viene a scadenza.

La scadenza dell'obbligazione è il momento in cui l'obbligazione diventa esigibile. La consolidata giurisprudenza della Corte di Cassazione definisce come esigibile un credito per il quale non vi siano ostacoli alla sua riscossione ed è consentito, quindi, pretendere l'adempimento.

Non si dubita, quindi, della coincidenza tra esigibilità e possibilità di esercitare il diritto di credito.

Di conseguenza, con il nuovo principio, può rappresentare un problema la registrazione in contabilità finanziaria di tutte quelle obbligazioni giuridiche passive non ancora esigibili al momento della esigibilità delle loro fonti di finanziamento.

Il modo in cui il legislatore ha cercato di risolvere la problematica è stato attraverso la creazione del fondo pluriennale vincolato (FPV).

Tale strumento può considerarsi il "veicolo" necessario alla trasposizione intertemporale di un finanziamento pluriennale di impegni di spesa nei casi in cui occorra contabilizzare obbligazioni giuridiche attive e passive, collegate tra loro, che

sorgono nello stesso esercizio finanziario ma, mentre l'obbligazione giuridica attiva è subito esigibile, quella passiva lo sarà in esercizi futuri[11].

Il principio della competenza finanziaria potenziata prevede, infatti, che il "fondo pluriennale vincolato" sia uno strumento di rappresentazione della programmazione e previsione delle spese pubbliche territoriali, sia correnti sia di investimento, che evidenzi con trasparenza e attendibilità il procedimento di impiego delle risorse acquisite dall'ente che richiedono un periodo di tempo ultrannuale per il loro effettivo impiego ed utilizzo per le finalità programmate e previste.

Ovviamente saranno interessate alla costituzione di un fondo pluriennale vincolato prevalentemente le spese in conto capitale sebbene possono benissimo riguardare anche la copertura di spese correnti; come ad esempio quelle impegnate a fronte di entrate derivanti da trasferimenti correnti vincolati esigibili in esercizi precedenti a quelli in cui è esigibile la correlata spesa.

La contabilizzazione del fondo pluriennale vincolato avviene in modo differente a seconda che venga imputate nella parte entrata oppure nella parte spesa del bilancio.

La copertura delle spese impegnate negli esercizi precedenti ed esigibili nell'esercizio di competenza e/o in quelli successivi, avviene attraverso il fondo pluriennale iscritto in entrata, mentre tutti gli impegni non esigibili nella competenza ma già finanziati da entrate esigibili troveranno rappresentazione nel fondo pluriennale vincolato in uscita.

Chiaramente sugli stanziamenti di spesa intestati ai singoli fondi pluriennali vincolati non è possibile assumere alcun impegno di spesa oppure effettuare pagamenti.

Per la peculiarità del fondo pluriennale vincolato è di estrema importanza considerarne l'evoluzione nel corso della gestione di ciascun esercizio in quanto, se da un lato quello iscritto in entrata, che assolutamente non potrà mai differire da quello iscritto in uscita nell'esercizio precedente, serve a garantire parte della copertura finanziaria degli impegni assunti nella competenza dell'esercizio stesso,

[11] In realtà il D. Lgs. n. 118/2011 ha istituito il fondo pluriennale vincolato anche nei casi in cui si possa prescindere dalla natura vincolata dell'entrata per finanziare impegni esigibili in annualità successive come nei casi di costituzione di FPV per le operazioni di riaccertamento straordinario ed ordinario dei residui; nel caso di spese per il trattamento accessorio; per spese per incarichi a legali esterni.

quello iscritto in uscita non solo considera gli impegni già assunti negli esercizi successivi e finanziati nell'esercizio precedente, ma anche gli impegni assunti negli esercizi successivi e finanziati nell'esercizio in corso.

Occorre prestare molta attenzione alla costituzione del fondo pluriennale vincolato il quale può aversi soltanto in caso di entrate già accertate che finanzino esclusivamente impegni già assunti, sebbene riferiti ad esercizi successivi.

In caso contrario, le risorse finanziarie non potranno confluire nel fondo pluriennale vincolato ma nella parte vincolata del risultato di amministrazione.

Una non attenta gestione di tali strumenti potrebbe comportare la violazione di obblighi di legge con forme elusive delle regole attinenti al rispetto dei saldi di finanza pubblica.

Come precisato nella relazione allegata alla deliberazione n. 100/PARI/2017 della Sezione regionale di controllo per la Puglia della Corte dei conti, il concetto di fondo pluriennale vincolato è talmente importante da doversi inserire direttamente nel disegno di legge regionale di approvazione del rendiconto al fine di avere immediatamente un dato di sintesi che ne mostri l'andamento.

La Regione Puglia ha condiviso il suggerimento e nel disegno di legge n. 99 del 29 maggio 2017 relativo al rendiconto generale della Regione Puglia per l'esercizio finanziario 2017, all'art. 10, espone le risultanze del FPV sia in entrata che in uscita suddiviso per parte corrente e parte capitale.

La Sezione ha, infine, richiesto il prospetto completo del fondo pluriennale vincolato, non solo per missioni e programmi ma anche per titoli, ed il prospetto successivo ne riassume i contenuti in base alle informazioni fornite dall'Ente.

Dal prospetto si evince che anche nell'esercizio 2017, come nel precedente esercizio, il fondo pluriennale vincolato finale è risultato maggiore di quello iniziale il che presuppone un aumento di impegni esigibili in esercizi successivi.

Si raccomanda che l'Organo interno di revisione provveda ad un continuo, costante e puntuale controllo delle poste che confluiscono in tale fondo suggerendo alla Regione, per quanto compatibile con la natura finanziaria pluriennale delle spese di investimento, una maggiore velocità di smaltimento di tali risorse finanziarie già acquisite.

Tabella 4.1 - Evoluzione del fondo pluriennale vincolato nell'esercizio 2017 (1)

Miss. e prog.	Fondo pluriennale vincolato al 31 dicembre 2016	Spese impegnate negli esercizi precedenti e imputate all'esercizio 2017 e coperte dal fondo pluriennale vincolato	Riaccert. degli impegni di cui alla lettera B) effettuata nel corso dell'esercizio 2017 (cd. economie di impegno)	Riaccert. degli impegni di cui alla lettera B) effettuata nel corso dell'esercizio 2017 (cd. economie di impegno) su impegni pluriennali finanziati dal FPV e imputati agli esercizi successivi al 2017	Quota del fondo pluriennale vincolato al 31 dicembre dell'esercizio 2016 rinviata all'esercizio 2018 e successivi	Spese impegnate nell'esercizio 2017 con imputazione all'esercizio 2018 e coperte dal fondo pluriennale vincolato	Spese impegnate nell'esercizio 2017 con imputazione all'esercizio 2019 e coperte dal fondo pluriennale vincolato	Spese impegnate nell'esercizio 2017 con imputazione a esercizi successivi a quelli considerati nel bilancio pluriennale e coperte dal fondo pluriennale vincolato	Fondo pluriennale vincolato al 31 dicembre dell'esercizio 2017
	(A)	(B)	(X)	(Y)	(C A-B-X Y)	(D)	(E)	(F)	(G=C+D+E+F)
TOT.	**491.367.824,48**	**292.657.785,55**	**15.628.313,30**	**0,00**	**183.081.725,63**	**347.182.720,65**	**11.629.064,76**	**4.728.556,84**	**546.622.067,88**
di cui									
FPV al titolo 1	*130.110.903,84*	*101.592.239,21*	*13.198.699,83*	*0,00*	**15.319.964,80**	*46.581.708,14*	*304.539,91*	*0,00*	*62.206.212,85*
FPV al titolo 2	*360.756.920,64*	*190.565.546,34*	*2.429.613,47*	*0,00*	**167.761.760,83**	*300.601.012,51*	*11.324.524,85*	*4.728.556,84*	*484.415.855,03*
FPV al titolo 3	*500.000,00*	*500.000,00*	*0,00*	*0,00*	**0,00**	*0,00*	*0,00*	*0,00*	*0,00*

Fonte: Rielaborazione della Sezione dei dati forniti con nota n. 1478/2018 e dei dati allegati al DDL n. 99/2018
(Valori al centesimo di euro)

(1) Poiché il modello ministeriale è costruito solo evidenziando le missioni e i programmi, la ricostruzione in titoli è stata richiesta con nota istruttoria n. 1139/2018 e fornita dalla Regione con nota n. 1478/2018. Per una comparazione con il fondo pluriennale vincolato totale, generalmente suddiviso tra spesa corrente e spesa in conto capitale, va considerato complessivamente il FPV dei titoli 2 e 3 come FPV per spesa in conto capitale.

4.2 Il risultato della gestione di competenza

I dati rilevati dagli articoli 2 e 3 del disegno di legge di approvazione del rendiconto regionale dell'esercizio 2017, evidenziano che il totale delle entrate accertate per la gestione di competenza 2017 ammonta a €. 13.269.310.356,32 di cui €. 9.041.581.866,16 riscossi e versati e €. 4.227.728.490,16 da riscuotere nei successivi esercizi come residui attivi di competenza 2017, mentre il totale delle spese impegnate ammonta a €. 12.926.208.973,64, di cui €. 9.214.257.031,60 pagati ed €. 3.711.951.942,04 ancora da pagare e pertanto confluiti nel monte residui passivi determinato a fine esercizio 2017.

Il fondo cassa, alla chiusura dell'esercizio 2017, è indicato all'art. 9, ed ammonta all'importo complessivo di €. 1.614.537.993.82 in riduzione rispetto a quello esistente ad inizio esercizio e pari alla somma di €. 1.697.505.803,54.

Considerando i dati degli accertamenti ed impegni di competenza, l'esercizio 2017 si è chiuso con un risultato di gestione di competenza positivo per la somma di €. 343.101.382.68.

In realtà, per quanto detto nel precedente paragrafo, con il nuovo principio della competenza finanziaria "potenziata" tale valore perde di significato in quanto parte degli impegni di competenza potrebbero essere finanziati da entrate accertate in esercizi precedenti e parte delle entrate di competenza potrebbero finanziare anche impegni relativi alla competenza di futuri esercizi.

E' chiaro, pertanto, che occorre ricalcolare il risultato di gestione di competenza considerando anche i fondi pluriennali vincolati al fine di giungere ad un risultato "armonizzato" della gestione di competenza che possa esprima un dato più completo in relazione all'effettiva attività gestionale condotta nella competenza dell'anno.

La successiva tabella evidenzia che il risultato di gestione di competenza ricalcolato si riduce a €. 287.847.139.28 in quanto nella competenza dell'anno 2017 sono stati assunti impegni di spesa che, sebbene ad esigibilità differita, sin da subito hanno ridotto la disponibilità di risorse finanziarie accertate nell'anno.

Tabella 4.2 - Risultato "armonizzato" della gestione di competenza dell'esercizio 2017

DESCRIZIONE VOCI		IMPORTI
(1)	Entrate riscosse in conto competenza 2017	9.041.581.866,16
(2)	Residui attivi di competenza 2017	4.227.728.490,16
(3=1+2)	**Entrate accertate di competenza 2017**	**13.269.310.356,32**
(4)	Uscite pagate in conto competenza 2017	9.214.257.031,60
(5)	Residui passivi di competenza 2017	3.711.951.942,04
(6=4+5)	**Uscite impegnate di competenza 2017**	**12.926.208.973,64**
(7=3-6)	**Risultato della gestione di competenza 2017**	**343.101.382,68**
(8)	**FPV nell'esercizio 2017 di parte entrata**	**491.367.824,48**
(9)	**FPV nell'esercizio 2017 di parte spesa**	**546.622.067,88**
(10=7+8-9)	**Risultato "armonizzato" della gestione di competenza 2017**	**287.847.139,28**

Fonte: Rielaborazione della Sezione su dati del DDL. n. 992018 e relativi allegati
(Valori al centesimo di euro)

Un quadro ancora più esaustivo della gestione realizzata nell'esercizio 2017 è rappresentato dai successivi due prospetti dove, oltre ad evidenziarsi un utilizzo di risorse finanziarie anche di esercizi passati per dare copertura ad impegni di spesa esigibili nell'anno, attraverso l'utilizzo del risultato di amministrazione dell'esercizio 2016[12], si dà contezza dei movimenti di cassa in termini di riscossioni e pagamenti complessivi (sia in conto competenza che in conto residui).

L'esame del prospetto desta alcune perplessità per quanto attiene la corretta contabilizzazione delle anticipazioni di liquidità assunte ai sensi dell'art. 3, comma 1, lettera a), del D.L. n. 35/2013, in grado di determinare un diverso risultato in termini di avanzo di competenza pari a €. 964.473.278,31, secondo la Regione, e pari a €. 489.415.750,25, ad avviso della Sezione.

[12] Trattasi esclusivamente di utilizzo di somme nei fondi vincolati del risultato di amministrazione dell'esercizio precedente.

Allegato Unico - Pagina 2.538 di 2.785

Tabella 4.3 - Quadro generale riassuntivo delle entrate 2017

ENTRATE	DDL 99/2018 REGIONE PUGLIA		RICALCOLO SEZIONE	
	ACCERTAMENTI	INCASSI	ACCERTAMENTI	INCASSI
Fondo di cassa all'inizio dell'esercizio		1.697.505.803,54		1.697.505.803,54
Utilizzo avanzo di amministrazione	692.436.589,78	0,00	692.436.589,78	
di cui Utilizzo Fondi anticipazioni di liquidità (DL 35/2013 e successive modifiche e rifinanziamenti)	*490.867.978,81*		*490.867.978,81*	
Fondo pluriennale vincolato di parte corrente	130.110.903,84		130.110.903,84	
Fondo pluriennale vincolato in c/capitale	361.256.920,64	0,00	361.256.920,64	
Titolo 1 - Entrate correnti di natura tributaria, contributiva e perequativa	6.933.451.570,85	6.777.311.163,76	6.933.451.570,85	6.777.311.163,76
Titolo 2 - Trasferimenti correnti	2.554.874.878,29	2.348.721.011,85	2.554.874.878,29	2.348.721.011,85
Titolo 3 - Entrate extratributarie	155.898.633,60	91.289.014,63	155.898.633,60	91.289.014,63
Titolo 4 - Entrate in conto capitale	2.248.092.270,89	368.954.963,79	2.248.092.270,89	368.954.963,79
Titolo 5 - Entrate da riduzione attività finanziarie	137.066.773,44	381.523.538,87	137.066.773,44	381.523.538,87
Totale entrate finali	**12.029.384.127,07**	**9.967.799.692,90**	**12.029.384.127,07**	**9.967.799.692,90**
Titolo 6 - Accensione prestiti	17.236.879,24	16.309.006,90	17.236.879,24	16.309.006,90
Titolo 7 - Anticipazioni da istituto tesoriere/cassiere	0,00	0,00	0,00	0,00
Titolo 9 - Entrate per conto di terzi e partite di giro	1.222.689.350,01	1.221.674.030,91	1.222.689.350,01	1.221.674.030,91
Totale entrate dell'esercizio	**13.269.310.356,32**	**11.205.782.730,71**	**13.269.310.356,32**	**11.205.782.730,71**
TOTALE COMPLESSIVO ENTRATE	**14.453.114.770,58**	**12.903.288.534,25**	**14.453.114.770,58**	**12.903.288.534,25**
DISAVANZO DELL'ESERCIZIO	**0,00**		**0,00**	**0,00**
TOTALE A PAREGGIO	**14.453.114.770,58**	**12.903.288.534,25**	**14.453.114.770,58**	**12.903.288.534,25**

Fonte: Rielaborazione della Sezione dei dati forniti con nota n. 1478/2018 e dei dati allegati al DDL n. 99/2018
(Valori al centesimo di euro)

Allegato Unico - Pagina 2.539 di 2.785

Tabella 4.4 - Quadro generale riassuntivo delle spese 2017

SPESE	DDL 99/2018 REGIONE PUGLIA		RICALCOLO SEZIONE	
	IMPEGNI	PAGAMENTI	IMPEGNI	PAGAMENTI
Disavanzo di amministrazione	15.810.450,75		15.810.450,75	
Titolo 1 - Spese correnti	9.014.753.451,99	9.328.612.054,99	9.014.753.451,99	9.328.612.054,99
Fondo pluriennale vincolato di parte corrente	62.206.212,85		62.206.212,85	
Titolo 2 - Spese in conto capitale	2.476.782.595,04	931.556.456,12	2.476.782.595,04	931.556.456,12
Fondo pluriennale vincolato in c/capitale	484.415.855,03		484.415.855,03	
Titolo 3 - Spese per incremento di attività finanziarie	135.508.188,68	135.808.188,68	135.508.188,68	135.808.188,68
Fondo pluriennale vincolato per attività finanziarie	0,00		0,00	
Totale spese finali	**12.173.666.303,59**	**10.395.976.699,79**	**12.173.666.303,59**	**10.395.976.699,79**
Titolo 4 - Rimborso prestiti	76.475.387,92	76.475.387,92	551.532.915,98	76.475.387,92
di cui Fondi anticipazioni di liquidità (DL 35/2013 e successive modifiche e rifinanziamenti)	*16.160.428,14*		*475.057.528,06*	
Titolo 5 - Chiusura Anticipazioni da istituto tesoriere/cassiere	0,00	0,00	0,00	0,00
Titolo 7 - Spese per conto di terzi e partite di giro	1.222.689.350,01	816.298.452,72	1.222.689.350,01	816.298.452,72
Totale spese dell'esercizio	**13.472.831.041,52**	**11.288.750.540,43**	**13.947.888.569,58**	**11.288.750.540,43**
TOTALE COMPLESSIVO SPESE	**13.488.641.492,27**	**11.288.750.540,43**	**13.963.699.020,33**	**11.288.750.540,43**
AVANZO DI COMPETENZA/FONDO DI CASSA	**964.473.278,31**	**1.614.537.993,82**	**489.415.750,25**	**1.614.537.993,82**
TOTALE A PAREGGIO	**14.453.114.770,58**	**12.903.288.534,25**	**14.453.114.770,58**	**12.903.288.534,25**

Fonte: Rielaborazione della Sezione dei dati forniti con nota n. 1478/2018 e dei dati allegati al DDL n. 99/2018
(Valori al centesimo di euro)

Allegato Unico - Pagina 2.540 di 2.785

Innanzi tutto è doveroso premettere che tale risultato, confluendo nel più ampio risultato di amministrazione, che considera anche la gestione dei residui, viene da quest'ultimo assorbito e non sussistendo differenze di calcolo del risultato di amministrazione finale dell'esercizio 2017 tra la Regione e la Sezione, come si avrà modo di vedere nel relativo paragrafo, la diversa composizione dell'avanzo di competenza non produce alcun effetto né in termini di maggior utilizzo di risorse finanziarie inesistenti, né in termini di violazione degli obiettivi dei saldi di finanza pubblica.

Nonostante ciò, si ribadisce che l'esatta sterilizzazione delle anticipazioni di liquidità posta in essere dalla procedura del c.d. "salva regioni" poi confluita nella legge di stabilità 2016[13], si realizza solamente se in entrata viene iscritto nella voce "Utilizzo avanzo di amministrazione" il fondo anticipazioni di liquidità (FAL) dell'esercizio precedente (nella fattispecie €. 490.867.978,81) ed in uscita nella voce "Disavanzo di amministrazione", la rata in conto capitale ammortizzata nell'esercizio precedente (nella fattispecie €. 15.810.450,75) e nella voce "Rimborso prestiti", come posta di memoria, il FAL al termine dell'esercizio (nella fattispecie €. 475.057.528,06).

L'esame del quadro generale riassuntivo, riportato nell'allegato 4 al disegno di legge al rendiconto 2017 e riprodotto nella suddetta tabella 4.4, evidenzia, invece, al titolo 4 della spesa, alla voce "fondo anticipazione di liquidità" l'indicazione delle rate per quota in conto capitale impegnate e pagate nell'esercizio a titolo di rimborso, anziché l'ammontare del predetto fondo, in contrasto con il tenore letterale del disposto normativo di cui all'art. 1, comma 692, della L. n. 208/2015 nonché con la deliberazione della Sezione delle Autonomie n. 28/SEZAUT/2017/QMIG resa proprio al fine di chiarire le complesse modalità di contabilizzazione e neutralizzazione delle anticipazioni di liquidità ottenute dagli enti regionali e che, al primo punto del principio di diritto, specifica che: "*il fondo anticipazioni di liquidità deve essere allocato in bilancio nel titolo IV della spesa come specifica voce del Rimborso prestiti, non impegnabile e non pagabile; detto fondo è determinato ogni anno, rispetto all'anticipazione originariamente ottenuta, detraendo le rate già rimborsate e al netto*

[13] Cfr. Deliberazione n. 100/PARI/2017 del 14 luglio 2017 della Sezione regionale di controllo per la Puglia della Corte dei conti.

della rata pagata nell'esercizio (comma 692) o nell'esercizio precedente (commi 698-700)".

Si rammenta che trattasi di una disciplina articolata e peculiare applicabile esclusivamente alle Regioni e che, come rilevato dalla Consulta, prevede un percorso agevolato di ripiano del maggiore disavanzo derivante dall'accantonamento al fondo, disponendo che lo stesso avvenga annualmente per un importo pari all'ammontare dell'anticipazione rimborsata nel corso dell'esercizio precedente (Corte costituzionale, sentenza n. 89/2017).

Tra l'altro la coerenza del calcolo effettuato dalla Sezione è anche dimostrata dal fatto che la somma del risultato "armonizzato" della gestione di competenza (€.287.847.139,28) più le somme effettivamente utilizzate dell'avanzo di amministrazione dell'esercizio precedente (€. 201.568.610,97)[14] dà esattamente l'avanzo di competenza generato nell'esercizio 2017 (€. 489.415.750,25) proprio perché quest'ultimo considera non solo le maggiori entrate sulle spese in termini di competenza ma anche l'utilizzo di entrate generate nei precedenti esercizi.

Con nota n. 1933 del 3 luglio 2017, l'Ente ha precisato che l'importo di €. 76.475.387,92 rappresenta la somma effettivamente impegnata nell'esercizio finanziario 2017 per il rimborso delle quote di capitale dei mutui e prestiti in corso di ammortamento, mentre ha ammesso l'erroneità dell'indicazione dell'importo di euro 16.160.428,14 a titolo di Fondo anticipazioni di liquidità nell'ambito del predetto importo di euro 76.475.387,92 e pertanto ha rassicurato di procedere alla sostituzione dell'allegato 4 - Quadro Generale Riassuntivo al disegno di legge regionale n. 99/2018 di approvazione del rendiconto 2017 nel senso indicato dalla Sezione regionale di controllo per la Puglia della Corte dei conti.

Con il DDL n. 126 del 10 luglio 2018 la Regione Puglia ha provveduto, in via autocorrettiva, ad effettuare le modifiche richieste.

[14] Infatti l'utilizzo dell'avanzo di amministrazione iscritto nella tabella 4.3, pari a €. 692.436.589,78, contiene anche l'utilizzo fittizio in entrata del FAL del precedente esercizio pari a €. 490.867.978,81.

Allegato Unico - Pagina 2.542 di 2.785

4.3 Gli equilibri di bilancio

L'art. 40 del D. Lgs. n. 118/2011 ha ridisegnato il concetto di equilibrio finanziario delle regioni precisando che per ciascuno degli esercizi in cui il bilancio di previsione è articolato, lo stesso deve essere deliberato in pareggio finanziario di competenza, comprensivo dell'utilizzo dell'avanzo di amministrazione e del recupero del disavanzo di amministrazione, garantendo un fondo di cassa finale non negativo[15].

Inoltre, le previsioni di competenza relative alle spese correnti sommate alle previsioni di competenza relative ai trasferimenti in conto capitale, al saldo negativo delle partite finanziarie, alle quote di capitale delle rate di ammortamento dei mutui e degli altri prestiti, con l'esclusione dei rimborsi anticipati, non possono essere complessivamente superiori alle previsioni di competenza dei primi tre titoli dell'entrata, ai contributi destinati al rimborso dei prestiti e all'utilizzo dell'avanzo di competenza di parte corrente, salvo le eccezioni tassativamente indicate nel principio applicato alla contabilità' finanziaria necessarie a garantire elementi di flessibilità degli equilibri di bilancio ai fini del rispetto del principio dell'integrità.

Per le ragioni descritte nel paragrafo precedente, la Sezione ha dovuto rivedere anche il calcolo degli equilibri di bilancio e la successiva tabella pone a raffronto le risultanze originali della Regione con quelle ridefinite dalla Sezione.

La problematica analizzata nel precedente paragrafo, relativamente alla contabilizzazione delle anticipazioni di liquidità sanitarie, investe anche la formazione degli equilibri di bilancio a consuntivo.

Il prospetto successivo, infatti, analizza gli equilibri di bilancio riportando sia i calcoli effettuati dall'Ente e riscontrati nell'allegato n. 5 al DDL n. 99 del 29 maggio 2018, sia quelli effettuati dalla Sezione che per i motivi precedentemente detti ha ritenuto opportuno inserire nel titolo 4 della spesa il FAL di fine esercizio 2017 (e non la rata di ammortamento pagata nell'esercizio 2017) e nell'utilizzo del risultato di amministrazione destinato al finanziamento delle spese correnti e al rimborso prestiti il FAL di fine esercizio 2016.

[15] L'equilibrio di cassa verrà trattato a fine capitolo.

Tabella 4.5 - Equilibri di bilancio a consuntivo dell'esercizio 2017

EQUILIBRI DI BILANCIO		ACCERTAMENTI E IMPEGNI DELL'ESERCIZIO	
		DDL 99/2018 REGIONE	RICALCOLO SEZIONE
Utilizzo risultato di amministrazione destinato al finanziamento delle spese correnti e al rimborso prestiti	(+)	64.444.514,39	555.312.493,20
Ripiano disavanzo di amministrazione esercizio precedente (1)	(-)	15.810.450,75	15.810.450,75
Fondo pluriennale vincolato per spese correnti iscritto in entrata	(+)	130.110.903,84	130.110.903,84
Entrate titoli 1-2-3	(+)	9.644.225.082,74	9.644.225.082,74
Entrate in conto capitale per contributi agli investimenti direttamente destinati al rimborso dei prestiti da amministrazioni pubbliche (2)	(+)	0,00	0,00
Entrate Titolo 4.03 - Altri trasferimenti in conto capitale	(+)	22.088.441,80	22.088.441,80
Entrate in c/capitale destinate all'estinzione anticipata di prestiti (3)	(+)	0,00	0,00
Entrate per accensioni di prestiti destinate all'estinzione anticipata di prestiti	(+)	0,00	0,00
Entrate di parte capitale destinate a spese correnti in base a specifiche disposizioni di legge o dei principi contabili	(+)	0,00	0,00
Spese correnti	(-)	9.014.753.451,99	9.014.753.451,99
Fondo pluriennale vincolato di parte corrente (di spesa) (4)	(-)	62.206.212,85	62.206.212,85
Spese Titolo 2.04 - Altri trasferimenti in conto capitale	(-)	250.742.106,07	250.742.106,07
Variazioni di attività finanziarie (se negativo) (5)	(-)	0,00	0,00
Rimborso prestiti	(-)	76.475.387,92	551.532.915,98
- di cui Fondo anticipazioni di liquidità (DL 35/2013 e successive modifiche e rifinanziamenti)		*16.160.428,14*	*475.057.528,06*
- di cui per estinzione anticipata di prestiti		*0,00*	*0,00*
A) Equilibrio di parte corrente		**440.881.333,19**	**456.691.783,94**
Utilizzo risultato di amministrazione per il finanziamento di spese d'investimento	(+)	137.124.096,58	137.124.096,58
Fondo pluriennale vincolato per spese in conto capitale iscritto in entrata	(+)	361.256.920,64	361.256.920,64
Entrate in conto capitale (Titolo 4)	(+)	2.248.092.270,89	2.248.092.270,89
Entrate Titolo 5.01.01 - Alienazioni di partecipazioni	(+)	175.614,84	175.614,84
Entrate per accensioni di prestiti (titolo 6)	(+)	17.236.879,24	17.236.879,24
Entrate in conto capitale per Contributi agli investimenti direttamente destinati al rimborso dei prestiti da amministrazioni pubbliche (2)	(-)	0,00	0,00
Entrate in c/capitale destinate all'estinzione anticipata di prestiti (3)	(-)	0,00	0,00
Entrate di parte capitale destinate a spese correnti in base a specifiche disposizioni di legge o dei principi contabili	(-)	0,00	0,00
Entrate per accensioni di prestiti destinate all'estinzione anticipata di prestiti	(-)	0,00	0,00
Entrate Titolo 4.03 - Altri trasferimenti in conto capitale	(-)	22.088.441,80	22.088.441,80
Spese in conto capitale	(-)	2.476.782.595,04	2.476.782.595,04
Fondo pluriennale vincolato in c/capitale (di spesa) (4)	(-)	484.415.855,03	484.415.855,03
Spese Titolo 2.04 - Altri trasferimenti in conto capitale	(+)	250.742.106,07	250.742.106,07
Spese Titolo 3.01.01 - Acquisizioni di partecipazioni e conferimenti di capitale	(-)	0,00	0,00

Disavanzo pregresso derivante da debito autorizzato e non contratto	(-)	0,00	0,00
Variazioni di attività finanziarie (se positivo) (5)	(+)	1.382.969,92	1.382.969,92
B) Equilibrio di parte captale		**32.723.966,31**	**32.723.966,31**
Utilizzo risultato di amministrazione per l'incremento di attività finanziarie (6)	(+)	0,00	0,00
Entrate titolo 5.00 - Riduzioni attività finanziarie	(+)	137.066.773,44	137.066.773,44
Spese titolo 3.00 - Incremento attività finanziarie	(-)	135.508.188,68	135.508.188,68
Entrate Titolo 5.01.01 - Alienazioni di partecipazioni	(-)	175.614,84	175.614,84
Spese Titolo 3.01.01 - Acquisizioni di partecipazioni e conferimenti di capitale	(+)	0,00	0,00
C) Variazioni attività finanziaria		**1.382.969,92**	**1.382.969,92**
EQUILIBRIO FINALE (D=A+B)		**473.605.299,50**	**489.415.750,25**
A) Equilibrio di parte corrente		**440.881.333,19**	**456.691.783,94**
Utilizzo risultato di amministrazione destinato al finanziamento di spese correnti	(-)	64.444.514,39	555.312.493,20
Entrate non ricorrenti che non hanno dato copertura a impegni	(-)	319.394.422,61	319.394.422,61
Fondo pluriennale vincolato per spese correnti iscritto in entrata al netto delle componenti non vincolate derivanti dal riaccertamento ordinario	(-)	88.381.959,56	88.381.959,56
Entrate titoli 1-2-3 non sanitarie con specifico vincolo di destinazione	(-)	764.936.496,09	764.936.496,09
Entrate titoli 1-2-3 destinate al finanziamento del SSN	(-)	7.597.097.311,51	7.597.097.311,51
Spese correnti non sanitarie finanziate da entrate con specifico vincolo di destinazione (7)	(+)	755.854.840,68	755.854.840,68
Fondo pluriennale vincolato di parte corrente (di spesa) al netto delle componenti non vincolate derivanti dal riaccertamento ordinario	(+)	46.735.522,25	46.735.522,25
Spese correnti finanziate da entrate destinate al SSN	(+)	7.433.026.096,68	7.433.026.096,68
Equilibrio di parte corrente ai fini della copertura degli investimenti pluriennali		**-157.756.911,36**	**-632.814.439,42**

Fonte: Rielaborazione della Sezione dei dati forniti con nota n. 1478/2018 e dei dati allegati al DDL n. 99/2018
(Valori al centesimo di euro)

Pur osservando che in ogni caso l'equilibrio di bilancio finale di competenza è positivo e pertanto, essendo maggiore di zero l'equilibrio complessivo comunque il dettato normativo dell'art. 40 sarebbe rispettato, il risultato esposto secondo i calcoli della Sezione (€. 489.415.750,25) rispecchia esattamente l'avanzo di competenza determinato sempre dalla Sezione nel paragrafo precedente (€. 489.415.750,25) mentre l'equilibrio finale risultante dal DDL a rendiconto 2017 (€.473.605.299,50) differisce dall'avanzo di competenza risultante dal quadro generale riassuntivo delle entrate e delle spese (€. 964.473.278,31) pur dovendo esprimere il medesimo valore in quanto, calcolato con diverse modalità, dovrebbe sempre esprimere il risultato di gestione di competenza arricchito dei fondi pluriennali vincolati di parte corrente e

Allegato Unico - Pagina 2.545 di 2.785

parte capitale in entrata e spesa e dell'utilizzo effettivo dell'eventuale avanzo di amministrazione.

Anche con riferimento a questa criticità, la Regione Puglia, sempre con nota n. 1933 del 3 luglio 2018, si è impegnata a riapprovare il prospetto degli equilibri di bilancio nel senso indicato dalla Sezione regionale di controllo per la Puglia della Corte dei conti.

Tale modifica è avvenuta effettivamente attraverso il DDL n. 126 del 10 luglio 2018.

4.4 Il risultato della gestione dei residui

L'art. 3 del D. Lgs. n. 118/2011 prevede che gli enti territoriali, ai fini dell'approvazione del rendiconto, devono, annualmente, provvedere al riaccertamento dei residui attivi e passivi, verificando le ragioni del loro mantenimento.

Le Regioni devono escludere dal riaccertamento ordinario dei residui quelli derivanti dal perimetro sanitario e, fino al 31 dicembre 2015, i residui passivi finanziati da debito autorizzato e non contratto.

Possono essere conservati tra i residui attivi le entrate accertate esigibili nell'esercizio di riferimento, ma non incassate.

Possono essere conservate tra i residui passivi le spese impegnate, liquidate o liquidabili nel corso dell'esercizio, ma non pagate.

La gestione dei residui deve rimanere separata da quella di competenza e pertanto i residui attivi e passivi di ciascun esercizio sono trasferiti ai corrispondenti capitoli dell'esercizio successivo, separatamente dagli stanziamenti di competenza dello stesso.

Tutte le somme iscritte tra le entrate di competenza del bilancio e non accertate entro il termine dell'esercizio costituiscono minori accertamenti rispetto alle previsioni ed a tale titolo concorrono a determinare i risultati finali della gestione.

Tutte le somme, invece, iscritte negli stanziamenti di competenza del bilancio e non impegnate entro il termine dell'esercizio costituiscono economia di spesa e a tale titolo concorrono a determinare i risultati finali della gestione, escluse le somme

iscritte negli stanziamenti relativi ai fondi pluriennali vincolati in corrispondenza di impegni imputati agli esercizi successivi.

La Regione Puglia, con deliberazione della Giunta del 24/04/2018, n. 678 ha provveduto ad approvare il riaccertamento ordinario dei residui.

Le successive tabelle espongono i risultati finali evidenziando la composizione dei residui attivi e passivi finali dell'esercizio 2017.

Tabella 4.6 - Composizione dei residui attivi a fine esercizio 2017

TITOLI DI BILANCIO IN ENTRATA	RESIDUI ESISTENTI AL 1° GENNAIO DELL'ESERCIZIO 2017 (A)	RESIDUI ESISTENTI AL 1° GENNAIO DELL'ESERCIZIO 2017 E RISCOSSI DURANTE L'ESERCIZIO 2017 (B)	RESIDUI ESISTENTI AL 1° GENNAIO DELL'ESERCIZIO 2017 ED ELIMINATI (C)	MAGGIORI RESIDUI RIACCERTATI AL 1 GENNAIO DELL'ESERCIZIO 2017 (D)	RESIDUI DEGLI ESERCIZI PRECEDENTI ANCORA ESISTENTI AL 31 DICEMBRE 2017 (E=A-B-C+D)	RESIDUI GENERATI NELL ESERCIZIO 2017 (F)	RESIDUI COMPLESSIVI ESISTENTI AL 31 DICEMBRE 2017 (G=E+F)
Titolo 1 - Entrate correnti di natura tributaria, contributiva e perequativa	830.694.105,27	457.895.211,10	2.881.066,80	0,00	369.917.827,37	614.035.618,19	**983.953.445,56**
Titolo 2 - Trasferimenti correnti	3.530.205.384,39	1.157.843.024,56	9.637.377,85	0,00	2.362.724.981,98	1.363.996.891,00	**3.726.721.872,98**
Titolo 3 - Entrate extratributarie	66.697.368,13	13.543.639,87	2.823.182,78	0,00	50.330.545,48	78.153.258,84	**128.483.804,32**
Titolo 4 - Entrate in conto capitale	1.409.595.856,80	280.574.975,26	76.507.265,24	0,00	1.052.513.616,30	2.159.712.282,36	**3.212.225.898,66**
Titolo 5 - Entrate da riduzione di attività finanziarie	251.448.791,88	250.733.782,27	0,00	0,00	715.009,61	6.277.016,84	**6.992.026,45**
Titolo 6 - Accensione prestiti	0,00	0,00	0,00	0,00	0,00	927.872,34	**927.872,34**
Titolo 7 - Anticipazioni da istituto tesoriere/cassiere	0,00	0,00	0,00	0,00	0,00	0,00	**0,00**
Titolo 9 - Entrate per conto terzi e partite di giro	360.545.770,09	3.610.231,49	2.323.137,07	0,00	354.612.401,53	4.625.550,59	**359.237.952,12**
TOTALE COMPLESSIVO TITOLI DI ENTRATA	**6.449.187.276,56**	**2.164.200.864,55**	**94.172.029,74**	**0,00**	**4.190.814.382,27**	**4.227.728.490,16**	**8.418.542.872,43**

Fonte: Rielaborazione della Sezione dei dati forniti con nota n. 1478/2018 e dei dati allegati al DDL n. 99/2018
(Valori al centesimo di euro)

Bollettino Ufficiale della Regione Puglia - n. 104 del 8-8-2018 51151

Tabella 4.7 - Composizione dei residui passivi a fine esercizio 2017

TITOLI DI BILANCIO IN USCITA	RESIDUI ESISTENTI AL 1° GENNAIO DELL'ESERCIZIO 2017 (A)	RESIDUI ESISTENTI AL 1° GENNAIO DELL'ESERCIZIO 2017 E PAGATI DURANTE L'ESERCIZIO 2017 (B)	RESIDUI ESISTENTI AL 1° GENNAIO DELL'ESERCIZIO 2017 ED ELIMINATI (C)	RESIDUI DEGLI ESERCIZI PRECEDENTI ANCORA ESISTENTI AL 31 DICEMBRE 2017 (D=A-B C)	RESIDUI GENERATI NELL ESERCIZIO 2017 (E)	RESIDUI COMPLESSIVI ESISTENTI AL 31 DICEMBRE 2017 (F=D+E)
Titolo 1 - Spese correnti	1.565.518.478,69	1.022.272.247,43	30.842.380,42	512.403.850,84	708.413.644,43	1.220.817.495,27
Titolo 2 - Spese in conto capitale	1.668.219.576,18	370.344.914,99	55.368.974,52	1.242.505.686,67	1.915.571.053,91	3.158.076.740,58
Titolo 3 - Spese per incremento attività finanziarie	33.706.254,00	800.000,00	0,00	32.906.254,00	500.000,00	33.406.254,00
Titolo 4 - Rimborso Prestiti	0,00	0,00	0,00	0,00	0,00	0,00
Titolo 5 - Chiusura Anticipazioni ricevute da istituto tesoriere/cassiere	0,00	0,00	0,00	0,00	0,00	0,00
Titolo 7 - Uscite per conto terzi e partite di giro	2.364.295.525,44	681.076.346,41	6.944.675,60	1.676.274.503,43	1.087.467.243,70	2.763.741.747,13
TOTALE COMPLESSIVO TITOLI DI SPESA	**5.631.739.834,31**	**2.074.493.508,83**	**93.156.030,54**	**3.464.090.294,94**	**3.711.951.942,04**	**7.176.042.236,98**

Fonte: Rielaborazione della Sezione dei dati forniti con nota n. 1478/2018 e dei dati allegati al DDL n. 99/2018
(Valori al centesimo di euro)

La tabella sui residui attivi, evidenzia che circa il 34/% dei residui esistenti ad inizio esercizio, e per i quali sono stati confermati i requisiti per mantenerli in bilancio, sono stati riscossi nel corso dell'esercizio 2017 e nell'ambito dei residui attivi complessivi esistenti a fine dello stesso esercizio, circa il 50% (in riduzione rispetto alla percentuale del 55% dell'esercizio precedente) sono rappresentati da residui di nuova formazione e cioè generati nel corso dell'anno 2017.

Si riduce, invece, la percentuale smaltita dei residui passivi non generati dalla competenza 2017, atteso che sono stati pagati il 37% (l'anno scorso la percentuale era del 41%) dei residui passivi iniziali non eliminati.

Nel computo complessivo dei residui passivi mantenuti in bilancio a fine esercizio 2017, il 52% sono di nuova formazione (nel precedente esercizio la percentuale era molto più alta attestandosi sul 63%).

Si auspica una maggiore velocità di abbattimento dei residui passivi, in particolar modo di quelli di parte corrente, giacché con il nuovo principio della competenza finanziaria potenziata i residui passivi corrispondono a tutti gli effetti in debiti certi, liquidi ed esigibili.

4.5 L'accantonamento dei residui passivi perenti

L'articolo 60, comma 3, del D. Lgs. n. 118/2011 prescrive che a decorrere dall'entrata in vigore del presente decreto, non è consentita la cancellazione dei residui passivi dalle scritture contabili per perenzione. L'istituto della perenzione amministrativa si applica per l'ultima volta in occasione della predisposizione del rendiconto dell'esercizio 2014. A tal fine, una quota del risultato di amministrazione al 31 dicembre 2014 è accantonata per garantire la copertura della reiscrizione dei residui perenti, per un importo almeno pari all'incidenza delle richieste di reiscrizione dei residui perenti degli ultimi tre esercizi rispetto all'ammontare dei residui perenti e comunque incrementando annualmente l'entità dell'accantonamento di almeno il 20 per cento, fino al 70 per cento dell'ammontare dei residui perenti.

L'articolo 95 della L.R. di contabilità n. 28 del 16/11/2001 chiarisce che costituiscono residui perenti le somme iscritte tra i residui passivi del bilancio

autonomo, escluse le quote di cofinanziamento regionale, non pagate entro i termini di conservazione e che, nello stato di previsione della spesa del bilancio annuale sono iscritti appositi fondi destinati a fronteggiare la riassegnazione dei residui dichiarati perenti e per i quali sia prevedibile l'esercizio del diritto a riscuotere da parte dei creditori.

Le somme eliminate per perenzione amministrativa possono riprodursi nei bilanci successivi con riassegnazione ai pertinenti capitoli della competenza, ovvero a capitoli di nuova istituzione aventi la stessa destinazione e finalità, qualora gli stessi fossero stati, nel frattempo, soppressi. Alla copertura del relativo fabbisogno si provvede mediante prelevamento delle somme occorrenti dai fondi con atto dirigenziale del competente settore che dispone il pagamento e la relativa imputazione delle somme reclamate dai creditori. Analogo prelevamento i competenti settori di spesa sono autorizzati ad effettuare qualora la reiscrizione risulti connessa a residui passivi derivanti da risorse con vincolo di destinazione già inviati in perenzione amministrativa, ivi compresi quelli per i quali, a seguito degli esiti della rendicontazione, interviene una dichiarazione di insussistenza e la conseguente necessità di utilizzazione nel rispetto delle originarie finalità.

Si rammenta che la perenzione amministrativa consiste nell'eliminazione dalla contabilità finanziaria dei residui passivi non smaltiti, decorso un breve arco temporale dall'esercizio in cui è stato assunto il relativo impegno. Essa, fino alla decorrenza dei termini per la prescrizione, non produce però alcun effetto sul diritto del creditore, la cui posizione è assolutamente intangibile da parte dei procedimenti contabili. Per questo motivo l'amministrazione debitrice deve essere sempre pronta a pagare secondo i fisiologici andamenti dell'obbligazione passiva.

Una bassa percentuale di copertura tra risorse destinate alle reiscrizioni e somme afferenti ad obbligazioni passive pregresse orienta la futura gestione del bilancio verso un inevitabile squilibrio (Corte Costituzionale, sentenza n. 70/2012).

I residui passivi perenti sono, quindi, quelle passività che, per decorso del tempo, vengono espunti dal bilancio per essere iscritti nel conto del patrimonio, pur essendo ancora esigibili dagli aventi diritto secondo la disciplina civilistica (Sezione delle Autonomie, deliberazione n. 17/2017/FRG).

I residui passivi in esame permangono, pertanto, quali debiti patrimoniali da iscrivere nello stato patrimoniale.

La Sezione delle Autonomie, sin dalla deliberazione n. 141/AUT/2006, ha rilevato la necessità della previsione nei bilanci degli enti di un margine di copertura pari al 70% (percento) dei residui caduti in perenzione.

L'esame dell'articolo 11 del disegno di legge al rendiconto 2017, recante la scomposizione ex lege del risultato di amministrazione dell'esercizio 2017, riporta tra le quote accantonate, il fondo per accantonamento per residui perenti al 31/12/2017 per l'importo di €. 145.405.334,20.

La relazione al disegno di legge al bilancio regionale 2018-2020 specifica che, nel triennio 2014-2016, la percentuale media di reiscrizione dei residui perenti è stata pari al 9,16% e che sui fondi per la reiscrizione dei residui passivi perenti del bilancio preventivo 2018 sono stati accantonati 82,09 milioni di euro, come specificato dai prospetti che seguono: il primo prospetto, estratto dalla su richiamata relazione al bilancio 2018, riporta la consistenza e l'evoluzione del grado di copertura dei residui perenti sulla base dei dati pre-consuntivo alla data del 7/12/2017, mentre il secondo, estratto dalla relazione al disegno di legge al rendiconto 2017 ed aggiornato alla data del 7/05/2018, evidenzia una copertura del 56,46%.

Tabella 4.8 - Consistenza e grado di copertura del fondo per la reiscrizione dei residui passivi perenti (preventivo 2017)

Esercizio Finanziario	*Consistenza dei RR.PP. perenti (al 31.12) -Stock finale-*	*Anno di copertura*	*Copertura RR.PP. perenti*	*Grado di copertura*	*RR.PP. perenti reiscritti*	*% reiscrizioni RR.PP. perenti su stock finale*
	(a)		*(b)*	*(c)=(b/a)*	*(d)*	*(e)=(d/a)*
2011	629.077	2012	244.267	38,83%	43.556	6,92%
2012	565.780	2013	252.710	44,67%	93.034	16,44%
2013	570.066	2014	295.000	51,75%	51.342	9,01%
2014	463.022	2015	219.538	47,41%	54.371	11,74%
2015	326.352	2016	150.497	46,11%	22.007	6,74%
2016	220.844	2017	69.577	31,51%	31.910	14,45%
2017	164.188	2018	82.094	50,00%	----	----

Dati in migliaia di euro.
Fonte: elaborazioni su dati di pre-consuntivo aggiornati al 07/12/2017

Fonte: Tabella originale esposta nella relazione al DDL di approvazione del bilancio regionale 2018-2020

(Valori in migliaia di euro)

Tabella 4.9 - Consistenza e grado di copertura del fondo per la reiscrizione dei residui passivi perenti (consuntivo 2017)

Esercizio Finanziario	*Consistenza dei RR.PP. perenti (al 31.12) -Stock finale-*	*Anno di copertura*	*Copertura RR.PP. perenti*	*Grado di copertura*	*RR.PP. perenti reiscritti*	*% reiscrizioni RR.PP. perenti su stock finale*
	(a)		*(b)*	*(c)=(b/a)*	*(d)*	*(e)=(d/a)*
2011	629.077	2012	244.267	38,83%	43.556	6,92%
2012	565.780	2013	252.710	44,67%	93.034	16,44%
2013	570.066	2014	295.000	51,75%	51.342	9,01%
2014	463.022	2015	219.538	47,41%	54.371	11,74%
2015	326.352	2016	150.497	46,11%	22.007	6,74%
2016	220.844	2017	69.577	31,51%	32.774	14,84%
2017	145.405	2018	82.094	56,46%	28.157	19,36%

Fonte: Tabella originale esposta nella relazione al DDL di approvazione del rendiconto 2017

(Valori in migliaia di euro)

La relazione al disegno di legge rassicura che il grado di copertura dei fondi per la reiscrizione dei residui passivi perenti è *"mediamente circa quattro volte superiore alle richieste di pagamento degli aventi diritto"* e che: *"nell'ultimo quinquennio la percentuale media di copertura dei perenti è stata pari al 46,01% e la percentuale media di reiscrizione di perenti pari al 11,81%"*.

Al riguardo, la Sezione rammenta che, ai sensi dell'art. 60 del D. Lgs. n. 118/2011, grava sulle Regioni l'obbligo di procedere annualmente ad incrementare l'entità dell'accantonamento per residui passivi perenti di almeno il 20 per cento, fino a giungere al 70 per cento.

4.6 Il risultato di amministrazione

Il risultato di amministrazione finale dell'esercizio 2017, come indicato nei successivi prospetti che utilizzano due diverse metodologie di calcolo per determinare lo stesso valore, ammonta a €. 2.310.416.561,39.

Tabella 4.10 - Risultato di amministrazione dell'esercizio 2017

DESCRIZIONE VOCI		IMPORTI
(1)	Risultato di amministrazione iniziale 2017	2.023.585.421,31
(2)	Risultato di amministrazione iniziale 2017 riaccertato	2.022.569.422,11
(3)	Risultato "armonizzato" della gestione di competenza 2017	287.847.139,28
(4=2+3)	**Risultato di amministrazione finale 2017**	**2.310.416.561,39**

Tabella 4.11 - Prospetto dimostrativo del risultato di amministrazione 2017 - Parte 1^

DESCRIZIONE VOCI		GESTIONE		
		RESIDUI	COMPETENZA	TOTALE
FONDO CASSA AL 1° GENNAIO				1.697.505.803,54
RISCOSSIONI	(+)	2.164.200.864,55	9.041.581.866,16	11.205.782.730,71
PAGAMENTI	(-)	2.074.493.508,83	9.214.257.031,60	11.288.750.540,43
SALDO DI CASSA AL 31 DICEMBRE	(=)			1.614.537.993,82
PAGAMENTI per azioni esecutive non regolarizzate al 31 dicembre	(-)			0,00
FONDO CASSA AL 31 DICEMBRE	(=)			1.614.537.993,82
RESIDUI ATTIVI	(+)	4.190.814.382,27	4.227.728.490,16	8.418.542.872,43
Di cui derivanti da accertamenti di tributi sulla base della stima del dipartimento delle finanze				*0,00*
RESIDUI PASSIVI	(-)	3.464.090.294,94	3.711.951.942,04	7.176.042.236,98
FONDO PLURIENNALE VINCOLATO PER SPESE CORRENTI	(-)			62.206.212,85
FONDO PLURIENNALE VINCOLATO PER SPESE IN CONTO CAPITALE	(-)			484.415.855,03
RISULTATO DI AMMINISTRAZIONE AL 31 DICEMBRE 2017 (A)	**(=)**			**2.310.416.561,39**

Fonte: Rielaborazione della Sezione su dati del rendiconto 2017 secondo lo schema dell'allegato n. 10 al D.Lgs. n. 118/2011
(Valori al centesimo di euro)

All'esito della scomposizione del risultato di amministrazione, ai sensi dell'art. 42 del D. Lgs. n. 118/2011, in fondi liberi, fondi accantonati, fondi destinati agli investimenti e fondi vincolati, il risultato di amministrazione finale sostanziale dell'esercizio 2017 presenta l'importo negativo di €. 448.913.058,88.

La tabella successiva è stata predisposta dalla Sezione utilizzando i dati forniti dalla Regione e seguendo lo schema ministeriale dell'allegato n. 10 al D. lgs. n. 118/2011.

Tabella 4.12 - Prospetto dimostrativo del risultato di amministrazione 2017 - Parte 2^

COMPOSIZIONE DEL RISULTATO DI AMMINISTRAZIONE AL 31 DICEMBRE 2017	
RISULTATO DI AMMINISTRAZIONE AL 31 DICEMBRE 2017 (A)	**2.310.416.561,39**
Parte accantonata	
Fondo crediti di dubbia esigibilità al 31/12/2017	578.111.115,49
Accantonamento residui perenti al 31/12/2017	145.405.334,20
Fondo anticipazioni liquidità DL 35 del 2013 e successive modifiche e rifinanziamenti	475.057.528,06
Fondo perdite società partecipate	0,00
Fondo contenzioso	18.419.634,77
Altri accantonamenti	46.924.749,20
Totale parte accantonata (B)	**1.263.918.361,72**
Parte vincolata	
Vincoli derivanti da leggi e dai principi contabili	159.531.711,57
Vincoli derivanti da trasferimenti	1.335.879.546,98
Vincoli derivanti dalla contrazione di mutui	
Vincoli formalmente attribuiti dall'ente	
Altri vincoli	
Totale parte vincolata (C)	**1.495.411.258,55**
Parte destinata agli investimenti	
Totale parte destinata agli investimenti (D)	**0,00**
Totale parte disponibile (E=A-B-C-D)	**-448.913.058,88**
Se E è negativo, tale importo è iscritto tra le spese del bilancio di previsione come disavanzo da ripianare	

Fonte: Rielaborazione della Sezione su dati del rendiconto 2017 secondo lo schema dell'allegato n. 10 al D. Lgs. n. 118/2011
(Valori al centesimo di euro)

L'art. 11 del disegno di legge approvato dalla Giunta regionale n. 99/2018 e l'allegato 6 al predetto disegno di legge, confermano il suddetto risultato negativo di parte disponibile che, sebbene dovuto alla presenza del Fondo anticipazioni di liquidità pari a €. 475.057.528,06, non consente in alcun modo l'utilizzo di somme libere in avanzo in quanto tale fondo non può essere inserito tra le partite attive ai

Allegato Unico - Pagina 2.555 di 2.785

fini della determinazione del risultato di amministrazione (Corte costituzionale, sentenza n. 274 del 20 dicembre 2017).

4.7 La gestione di cassa

Il prospetto successivo, è stato costruito dalla Sezione utilizzando i dati riportati nell'art. 9 del disegno di legge di approvazione del rendiconto dell'esercizio 2017 (DDL n. 99 del 29 maggio 2018) e controllati con le risultanze disponibili sul conto di bilancio, allegato allo stesso disegno di legge.

Tabella 4.13 - Gestione di cassa

DESCRIZIONE VOCI		IMPORTI
(1)	**Fondo cassa iniziale**	**1.697.505.803,54**
(2)	Entrate riscosse in conto residui	2.164.200.864,55
(3)	Entrate riscosse in conto competenza	9.041.581.866,16
(4=2+3)	Entrate riscosse complessive	11.205.782.730,71
(5)	Uscite pagate in conto residui	2.074.493.508,83
(6)	Uscite pagate in conto competenza	9.214.257.031,60
(7=5+6)	Uscite pagate complessive	11.288.750.540,43
(8=4-7)	**Risultato d'esercizio della gestione di cassa**	**-82.967.809,72**
(9=1+8)	**Fondo cassa finale**	**1.614.537.993,82**

Fonte: Rielaborazione della Sezione su dati del DDL. n. 99/2018 e relativi allegati
(Valori al centesimo di euro)

Il fondo cassa, alla chiusura dell'esercizio 2017, assomma ad €. 1.614.537.993,82 ed è ottenuto sommando al fondo cassa iniziale, pari a €. 1.697.505.803,54, le riscossioni in conto competenza ed in conto residui, che ammontano a €. 11.205.782.730,71, e detraendo i pagamenti in conto competenza ed in conto residui, pari a €. 11.288.750.540,43.

L'esercizio 2017 ha visto riprendere il *trend* degli esercizi precedenti (brevemente interrotto il passato esercizio 2016) con maggiori pagamenti effettuati nell'anno rispetto alle riscossioni complessive, che ha ridotto nel corso dell'esercizio 2017 il fondo cassa inizialmente giacente di circa il 4,89% attraverso una gestione di cassa negativa per la somma di €. 82.967.809,72 dovuta, sostanzialmente, a maggiori pagamenti in conto competenza rispetto alle riscossioni effettuate sempre in conto competenza.

L'analisi della tabella, inoltre, evidenzia, anche per l'anno 2017, l'assenza di pagamenti per carte contabili non regolarizzate derivanti da pagamenti senza mandato effettuati dal tesoriere a seguito di provvedimenti esecutivi dell'Autorità Giudiziaria.

Come già detto in precedenza, il nuovo equilibrio di bilancio per gli enti territoriali disciplinato dall'art. 40 del D. Lgs. n. 118/2011, nel disporre il pareggio finanziario di competenza ha anche aggiunto un equilibrio di cassa che si considera raggiunto solo nel caso in cui il fondo di cassa finale non sia negativo.

La tabella che segue mostra l'equilibrio di cassa facendo un raffronto tra quanto previsto inizialmente nel bilancio 2017-2019, per l'annualità 2017, quanto rilevato dagli ultimi aggiornamenti previsionali e quanto riscontrato effettivamente a consuntivo durante la stessa annualità.

Tabella 4.14 - Equilibrio di cassa dell'esercizio finanziario 2017

CONTO COMPETENZA E CONTO RESIDUI	STANZIAMENTI INIZIALI	STANZIAMENTI FINALI	RISCOSSIONI E PAGAMENTI DELL'ANNO
Totale titoli delle entrate più giacenze iniziali di cassa	26.369.011.592,22	28.229.961.294,80	12.903.288.534,25
Totale titoli delle spese	26.369.011.592,22	28.229.961.294,80	11.288.750.540,43
DIFFERENZA	**0,00**	**0,00**	**1.614.537.993,82**

Fonte: Rielaborazione della Sezione dei dati forniti con nota n. 1478/2018 e dei dati allegati al DDL n. 99/2018
(Valori al centesimo di euro)

Molto evidente appare come in fase previsionale, la Regione Puglia aveva programmato di effettuare una quantità di pagamenti talmente elevata che avrebbe dovuto azzerare del tutto il fondo cassa esistente.

Ovviamente una siffatta previsione non si è realizzata e sarebbe auspicabile che in futuro l'Ente possa meglio riuscire a programmare la spesa di cassa anche al fine di completare del tutto un altro passaggio cruciale disposto dal decreto legislativo sull'armonizzazione contabile che, prevedendo l'introduzione di un bilancio di previsione finanziario almeno triennale, ha introdotto l'obbligo di effettuare previsioni di cassa nel primo esercizio del bilancio triennale.

Pertanto le previsioni di cassa, già dall'esercizio 2015, sono diventate sostanzialmente fondamentali al pari di quelle di competenza ed è assolutamente fondamentale che non ci si discosti troppo tra previsioni e realizzazioni.

Oltretutto previsioni di cassa poco attendibili si ripercuotono negativamente, come si è avuto già modo di osservare[16], con la nuova tendenza legislativa che sembrerebbe spingere verso atteggiamenti maggiormente premiali, piuttosto che punitivi, in relazione alla realizzazione di tutti gli obiettivi di finanza pubblica sia obbligatori che facoltativi.

Infine, in relazione al controllo di coerenza tra le movimentazioni di cassa in bilancio registrate nel rendiconto 2017, allegato al disegno di legge di Giunta n. 99/2018, e quelle evidenziate nei prospetti SIOPE di Banca d'Italia, aggiornate alla data del 7 giugno 2018[17], differentemente da quanto successo nell'esercizio precedente, è stato nuovamente possibile poterlo effettuare in quanto il DM 9 giugno 2016 ha disposto, per gli enti territoriali, l'adeguamento alla codifica SIOPE al nuovo piano dei conti integrato, a partire dal 1° gennaio 2017 e pertanto, a partire dall'esercizio 2017, non ci sono più differenze negli schemi contabili tra rendiconto e quelli di sola cassa acquisiti dalla Banca d'Italia.

Le tabelle successive riportano la sintesi del controllo effettuato evidenziando anche la coerenza tra i dati inseriti nella bozza di rendiconto 2017 e quanto

[16] Si rimanda al capitolo: "Il Pareggio di bilancio".

[17] Per effettuare il controllo, la Sezione ha utilizzato le risultanze SIOPE disponibili sulla piattaforma telematica perché più recenti (7 giugno 2018) rispetto a quelle allegate al DDL n. 99/2018 acquisito dalla Sezione in data 1° giugno 2018 con protocollo n. 1602.

risultante dai prospetti della Tesoreria regionale acquisiti dalla Sezione in data 27 giugno 2018 con nota n. 1879.

Tabella 4.15 - Analisi di coerenza degli incassi complessivi

ESERCIZIO 2017	INCASSI COMPLESSIVI AL 31/12/2017 (competenza + residui)			
	RENDICONTO Dati acquisiti dal DDL n. 99/2018 (A)	TESORERIA Dati acquisiti il 27 giugno 2018 (B)	SIOPE [1] Dati aggiornati al 7 giugno 2018 (C)	Differenze (D=A-C)
Titolo 1	6.777.311.163,76	6.777.311.163,76	6.777.311.163,76	0,00
Titolo 2	2.348.721.011,85	2.348.721.011,85	2.348.721.431,85	-420,00
Titolo 3	91.289.014,63	91.289.014,63	91.288.594,63	420,00
Titolo 4	368.954.963,79	368.954.963,79	368.954.963,79	0,00
Titolo 5	381.523.538,87	381.523.538,87	381.523.538,87	0,00
Titolo 6	16.309.006,90	16.309.006,90	16.309.006,90	0,00
Titolo 7	0,00	0,00	0,00	0,00
Titolo 9	1.221.674.030,91	1.221.674.030,91	1.221.674.030,91	0,00
Da regolarizzare	0,00		0,00	0,00
TOTALI	**11.205.782.730,71**	**11.205.782.730,71**	**11.205.782.730,71**	**0,00**

Fonte: Rielaborazione della Sezione su dati del conto di bilancio 2017 del DDL n. 99/2018, della Tesoreria e della banca dati SIOPE
(Valori al centesimo di euro)

[1] Le informazioni pubbliche disponibili sulla banca dati SIOPE sono suddivise tra incassi complessivi propri delle regioni e province autonome ed incassi complessivi regionali relativi alla sola gestione sanitaria. Per rendere confrontabili le informazioni evidenziate in tabella, la Sezione ha provveduto a sommare i dati per codici SIOPE omogenei.

La tabella 4.15 evidenzia delle discrasie nei titoli 2 e 3 delle entrate, che peraltro si annullano a vicenda, tra le risultanze di cassa esposte nella bozza di rendiconto dell'esercizio 2017 e quanto rilevato dai prospetti SIOPE.

Con il DDL n. 126 del 10 luglio 2018, la Regione Puglia ha riapprovato l'allegato 29 al rendiconto dell'esercizio 2017 eliminando le suddette discrasie e pertanto la colonna D della tabella 4.15 deve considerarsi ad importo zero per tutte le righe.

Tabella 4.16 - Analisi di coerenza dei pagamenti complessivi

ESERCIZIO 2017	PAGAMENTI COMPLESSIVI AL 31/12/2017 (competenza + residui)			
	RENDICONTO Dati acquisiti dal DDL n. 99/2018 (A)	TESORERIA Dati acquisiti il 27 giugno 2018 (B)	SIOPE (1) Dati aggiornati al 7 giugno 2018 (C)	Differenze (D=A-C)
Titolo 1	9.328.612.054,99	9.328.612.054,99	9.328.612.054,99	0,00
Titolo 2	931.556.456,12	931.556.456,12	931.556.456,12	0,00
Titolo 3	135.808.188,68	135.808.188,68	135.808.188,68	0,00
Titolo 4	76.475.387,92	76.475.387,92	76.475.387,92	0,00
Titolo 5	0,00	0,00	0,00	0,00
Titolo 7	816.298.452,72	816.298.452,72	816.298.452,72	0,00
Da regolarizzare	0,00		0,00	0,00
TOTALI	**11.288.750.540,43**	**11.288.750.540,43**	**11.288.750.540,43**	**0,00**

Fonte: Rielaborazione della Sezione su dati del conto di bilancio 2017 del DDL n. 99/2018, della Tesoreria e della banca dati SIOPE
(Valori al centesimo di euro)

(1) Le informazioni pubbliche disponibili sulla banca dati SIOPE sono suddivise tra pagamenti complessivi propri delle regioni e province autonome e pagamenti complessivi regionali relativi alla sola gestione sanitaria. Per rendere confrontabili le informazioni evidenziate in tabella, la Sezione ha provveduto a sommare i dati per codici SIOPE omogenei.

Tabella 4.17 - Analisi di coerenza del fondo cassa

ESERCIZIO 2017	RENDICONTO Dati acquisiti dal DDL n. 99/2018 (A)	SIOPE (1) Dati aggiornati al 7 giugno 2018 (B)	Differenze (D=A-B)
Fondo cassa al 1° gennaio 2017	1.697.505.803,54	1.697.505.803,54	0,00
Fondo cassa al 31 dicembre 2017	1.614.537.993,82	1.614.537.993,82	0,00

Fonte: Rielaborazione della Sezione su dati del conto di bilancio 2017 del DDL n. 99/2018 e della banca dati SIOPE
(Valori al centesimo di euro)

(1) Le informazioni pubbliche disponibili sulla banca dati SIOPE sono suddivise tra disponibilità liquide proprie delle regioni e province autonome e disponibilità liquide regionali relativi alla sola gestione sanitaria. Per rendere confrontabili le informazioni evidenziate in tabella, la Sezione ha provveduto a sommare i dati per codici SIOPE omogenei.

Allegato Unico - Pagina 2.560 di 2.785

5. LA GESTIONE DELLE ENTRATE

5.1 La disciplina della gestione delle entrate e la rideterminazione dell'aliquota di compartecipazione all'IVA

L'art. 44 del D. Lgs. n. 118/2011 prescrive che, nel bilancio delle Regioni, le entrate sono ripartite, secondo le modalità indicate all'art. 15 del medesimo decreto e pertanto sono suddivise in: a) titoli, definiti secondo la fonte di provenienza delle entrate; b) tipologie, definite in base alla natura delle entrate, nell'ambito di ciascuna fonte di provenienza, ai fini dell'approvazione in termini di unità di voto. Ai fini della gestione, le tipologie sono ripartite in categorie, in capitoli ed eventualmente in articoli. Le categorie di entrata delle Regioni sono individuate dall'elenco di cui all'allegato n. 13 al D. Lgs. n. 118/2011.

Nell'ambito delle categorie è data separata evidenza delle eventuali quote di entrata non ricorrente.

Per le entrate in conto capitale e derivanti da debito, la novella normativa ribadisce che sono destinate esclusivamente al finanziamento di spese di investimento e non possono essere impiegate per la spesa corrente.

Inoltre, secondo il disposto dell'art. 51 del D. Lgs. n. 118/2011, nel corso dell'esercizio, la Giunta regionale, con provvedimento amministrativo, può autorizzare le variazioni del documento tecnico di accompagnamento e le variazioni del bilancio di previsione riguardanti, tra l'altro, l'istituzione di nuove tipologie di bilancio, per l'iscrizione di entrate derivanti da assegnazioni vincolate a scopi specifici nonché per l'iscrizione delle relative spese, quando queste siano tassativamente regolate dalla legislazione in vigore.

Si rammenta, inoltre, che, alla luce del vigente sistema di armonizzazione contabile, la differenza tra le somme accertate ed impegnate nell'esercizio 2017 non rappresenta più in via esaustiva il risultato della gestione di competenza dell'esercizio poiché occorre tener conto anche della differenza tra il fondo

pluriennale vincolato in entrata ad inizio esercizio 2017 ed il fondo pluriennale vincolato in uscita alla fine del medesimo esercizio.

L'art. 24, comma 2 bis, del D.L. 24/04/2017 n. 50 convertito dalla L. 21/06/2017 n. 96 ha rinviato all'esercizio 2019 i sistemi di finanziamento delle funzioni regionali disciplinati dal D. Lgs. 6/05/2011 n. 68 in tema di federalismo fiscale ed ha confermato sino all'anno 2018 i criteri di determinazione dell'aliquota di compartecipazione all'IVA.

Già l'art. 9, comma 9, del D.L. 19/06/2015 n. 78 convertito dalla L. 6/08/2015 n. 125 aveva rinviato all'anno 2017 i meccanismi di finanziamento delle funzioni regionali come disciplinati dal citato decreto legislativo n. 68 del 2011.

L'art. 1, comma 4, del D. Lgs. 18/02/2000 n. 56, recante disposizioni in materia di federalismo fiscale, stabilisce la compensazione dei trasferimenti soppressi con compartecipazioni regionali all'imposta sul valore aggiunto e all'accisa sulle benzine e con l'aumento dell'aliquota regionale all'IRPEF.

Ai sensi dell'art. 2, comma 4, del predetto D. Lgs. n. 56/2000, la quota di compartecipazione all'I.V.A. è rideterminata con decreto del Presidente del Consiglio dei ministri, su proposta del Ministro dell'economia e delle finanze sentito il Ministero della salute.

Pertanto, con Decreto del Presidente del Presidente del Consiglio dei Ministri del 17/01/2018 è stata effettuata la rideterminazione della compartecipazione regionale all'IVA per l'anno 2016 prevedendo che la relativa aliquota è rideterminata nella misura del 64,61%.

5.2 Le entrate accertate e riscosse nell'esercizio 2017

Gli articoli 2 e 4 del disegno di legge n. 99/2018, recante lo schema di rendiconto 2017 approvato il 29/05/2018 e trasmesso alla Sezione in data 1° giugno 2018 prot. n. 1602, evidenziano che il totale delle entrate accertate alla chiusura dell'esercizio 2017, assomma a €. 13.269.310.356,32 di cui €. 9.041.581.866,16 riscosse e €. 4.227.728.490,16 da riscuotere.

La Sezione evidenzia che gli accertamenti dell'esercizio 2016 delle entrate totali della gestione di competenza, registrano un aumento rispetto all'importo complessivo di €. 12.730.565.774,83 accertato nell'esercizio precedente.

La tabella che segue espone, per ciascun titolo dell'entrata, gli accertamenti conseguiti.

Tabella 5.1 - Accertamenti di entrata nell'esercizio 2017

DESCRIZIONE VOCI	IMPORTI	VALORI IN %
TITOLO 1 (Entrate correnti di natuta tributaria, contributiva e perequativa)	6.933.451.570,85	52,25%
TITOLO 2 (Trasferimenti correnti)	2.554.874.878,29	19,25%
TITOLO 3 (Entrate extratributarie)	155.898.633,60	1,17%
TITOLO 4 (Entrate in conto capitale	2.248.092.270,89	16,94%
TITOLO 5 (Entrate da riduzione attività finanziarie)	137.066.773,44	1,03%
TITOLO 6 (Accensione prestiti)	17.236.879,24	0,13%
TITOLO 7 (Anticipazioni da istituto tesoriere/cassiere)	0,00	0,00%
TITOLO 9 (Entrate per conto terzi e partite di giro)	1.222.689.350,01	9,21%
TOTALE ENTRATE ACCERTATE NELL'ESERCIZIO 2017	**13.269.310.356,32**	**100,00%**

Fonte: Rielaborazione della Sezione dei dati del DDL n. 99/2018 e dei dati forniti con nota n. 1602/2018
(Valori al centesimo di euro)

Il grafico successivo riassume, invece, l'incidenza percentuale di ciascuna componente di entrata ed evidenzia la notevole consistenza delle entrate correnti (in aumento rispetto all'esercizio precedente) e dei trasferimenti correnti (le due entrate insieme incidono per quasi due terzi dell'intera disponibilità accertata nell'esercizio 2017), la lieve incidenza delle entrate extra-tributarie e l'attestarsi al 16.94% delle entrate in conto capitale (quasi il doppio rispetto all'anno 2016).

Allegato Unico - Pagina 2.563 di 2.785

Grafico 5.1 - Suddivisione percentuale per titoli degli accertamenti in entrata dell'esercizio 2017

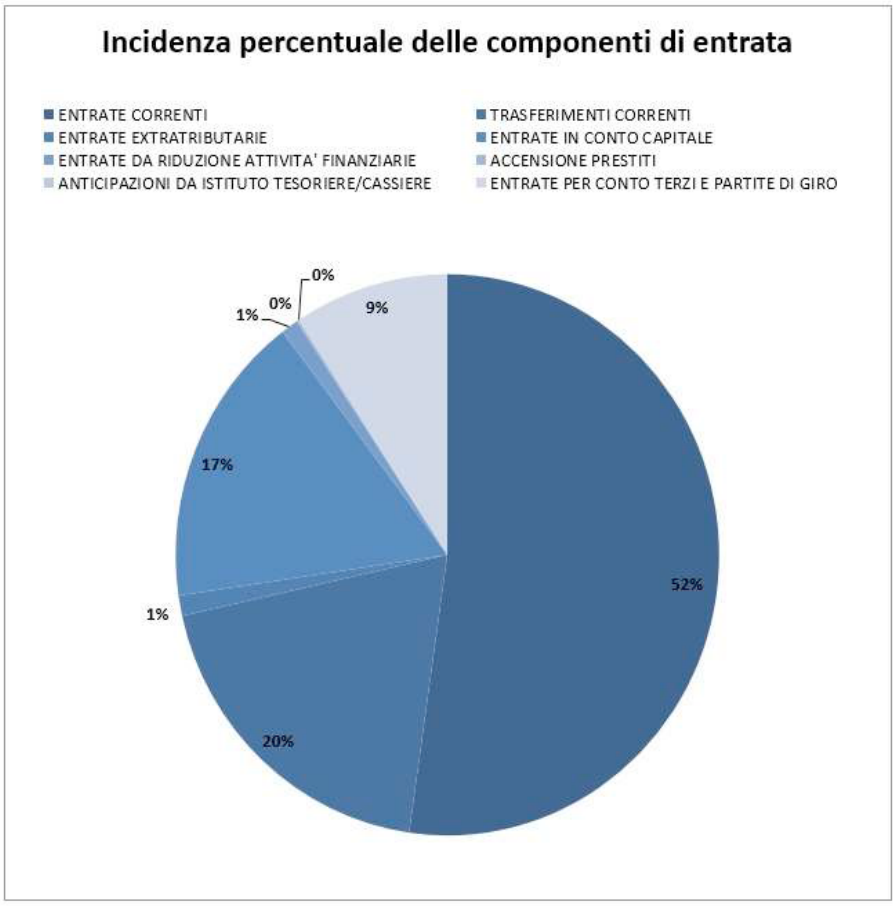

Fonte: Corte dei conti – Sezione regionale di controllo per la Puglia

Per le entrate regionali di natura tributaria è stata effettuata una comparazione con i dati del passato esercizio al fine di verificarne gli andamenti evolutivi, come emerge dalla successiva tabella.

Tabella 5.2 - Comparazione delle entrate regionali di natura tributaria nell'ultimo biennio

DETTAGLIO VOCI DI ENTRATA	ACCERTAMENTI 2016 (A)	ACCERTAMENTI 2017 (B)	VARIAZIONI ASSOLUTE (C B A)	VAR. %
GETTITO IRAP	1.172.245.233,73	1.141.646.081,87	-30.599.151,86	-2,61%
GETTITO ADDIZIONALE IRPEF	499.631.506,86	498.962.525,76	-668.981,10	-0,13%
COMPARTECIPAZIONE ALL'IVA	3.681.700.125,00	4.316.738.190,85	635.038.065,85	17,25%
TASSA AUTOMOBILISTICA REGIONALE	515.150.603,23	543.027.185,51	27.876.582,28	5,41%
ADDIZIONALE REGIONALE ACCISA GAS NATURALE	29.089.518,12	18.798.413,58	-10.291.104,54	-35,38%
TRIBUTO SPECIALE PER IL DEPOSITO IN DISCARICA DEI RIFIUTI SOLIDI	14.867.970,93	17.387.851,45	2.519.880,52	16,95%
TASSE SULLE CONCESSIONI REGIONALI	1.771.902,26	1.726.367,67	-45.534,59	-2,57%
TASSE SULLE CONCESSIONI VENATORIE	1.942.920,60	1.825.175,94	-117.744,66	-6,06%
IMPOSTE SULLE CONCESSIONI DI BENI DEL DEMANIO E DEL PATRIMONIO	5.450.299,37	1.644.944,89	-3.805.354,48	-69,82%
TRASPORTO PUBBLICO LOCALE E ACCISA SULLA BENZINA E SUL GASOLIO	398.314.996,90	387.335.434,10	-10.979.562,80	-2,76%
ALTRE ENTRATE DI NATURA TRIBUTARIA	11.611.362,71	4.359.399,23	-7.251.963,48	-62,46%
TOTALE	**6.331.776.439,71**	**6.933.451.570,85**	**601.675.131,14**	**9,50%**

Fonte: Rielaborazione della Sezione dei dati dei DDL n. 70/2017, n. 90/2017, n. 99/2018 e dei relativi allegati
(Valori al centesimo di euro)

L'articolo 1, comma 42, della legge n. 232/2016 (legge di bilancio 2017) ha confermato anche per l'anno 2017 il blocco degli aumenti dei tributi e delle addizionali delle regioni e degli enti locali.

La relazione dell'Assessorato al bilancio al disegno di legge al rendiconto 2017 precisa, inoltre, che in relazione all'IRAP e all'Addizionale regionale all'IRPEF le aliquote vigenti per l'anno 2017 sono state quelle già stabilite con legge regionale 29 dicembre 2015, n. 40 che aveva previsto: una maggiorazione dell'aliquota IRAP nella misura dello 0,92%; aliquote dell'Addizionale regionale all'IRPEF dello 0,1% per i redditi fino a 15.000,00 euro, dello 0,2%, per i redditi fino a 28.000,00 euro,

dello 0,48%, per i redditi fino a 55.000,00 euro, dello 0,49% per i redditi fino a 75.000,00 euro e dello 0,50 per i redditi superiori a 75.000,00 euro; maggiorazione alle detrazioni previste dall'articolo 12, comma 1, lettera c) del Decreto del Presidente della Repubblica 22 dicembre 1986, n. 917 nella misura di 20 euro per i contribuenti con più di tre figli a carico, per ciascun figlio, a partire dal primo, cui si aggiungono 375 euro per ogni figlio con diversa abilità ai sensi dell'articolo 3 della legge 5 febbraio 1992, n. 104.

Inoltre:

- con la legge regionale n. 20/2017 è stata modificata la disciplina in materia di esenzione dal pagamento della tassa automobilistica dei veicoli di proprietà delle associazioni di volontariato iscritte nell'elenco regionale del volontariato di protezione civile di cui alla legge regionale n. 7/2014;
- con deliberazione della Giunta regionale n. 1031/2017 sono state approvate le modalità applicative contenute nell'articolo 65 della legge regionale n. 40/2016 relativamente alla definizione agevolata dei carichi inclusi nei ruoli affidati all'egente della riscossione dal 2005 al 2016 per la riscossione della tassa automobilistica;
- con deliberazione della Giunta regionale n. 1322/2017 è stata approvata la definizione agevolata delle controversie tributarie in materia di tassa automobilistica, secondo quanto previsto dall'articolo 11 del decreto legge n. 50/2017 convertito con legge n. 96/2017;
- con deliberazione della Giunta regionale n. 1915/2017 è stata approvato l'affidamento della riscossione coattiva delle entrate tributarie e patrimoniali gestite dalla Sezione Finanze all'Agente della riscossione Agenzia dell'Entrate- Riscossione, secondo quanto previsto dall'articolo 35 del decreto legge n. 50/2017 di modifica dell'art. 11 del decreto legge n. 193/2016,
- con il disegno di legge regionale n. 115/2017 è stato avviato l'iter per la revisione della legge regionale n. 38/2011 di disciplina del tributo speciale per il deposito in discarica dei rifiuti solidi in adeguamento alle disposizioni contenute nella legge 221/2015 (Disposizioni in materia ambientale per promuovere misure di green economy e per il coordinamento dell'uso eccessivo delle risorse naturali).

Dalla suddetta tabella appare evidente come nonostante quasi tutte le voci relative alle entrate tributarie siano state ridotte dal 2016 al 2017, il gettito complessivo è aumentato per effetto dei maggiori accertamenti realizzati in termini di compartecipazione all'IVA, della tassa automobilistica regionale e del tributo speciale per il deposito in discarica dei rifiuti solidi.

Infine, come di consueto, è stato effettuato, per ogni titolo di entrata, il confronto tra le previsioni finali di bilancio ed i relativi accertamenti a consuntivo degli ultimi due esercizi.

I risultati vengono esposti nel prospetto successivo.

Tabella 5.3 - Scostamento tra previsioni e realizzazioni, in termini di entrate, nell'ultimo biennio

ENTRATE	2016	2017	VARIAZIONE %
TITOLO 1			
Stanziamenti finali	6.216.009.403,77	6.933.939.567,66	11,55%
Accertamenti	6.331.753.249,07	6.933.451.570,85	9,50%
Maggiori/Minori entrate	115.743.845,30	-487.996,81	-100,42%
Riscossioni complessive (comp.+ res.)	5.813.452.438,39	6.777.311.163,76	16,58%
Residui di competenza	660.063.986,31	614.035.618,19	-6,97%
TITOLO 2			
Stanziamenti finali	3.346.298.689,67	3.070.135.677,64	-8,25%
Accertamenti	3.008.921.029,57	2.554.874.878,29	-15,09%
Maggiori/Minori entrate	-337.377.660,10	-515.260.799,35	52,73%
Riscossioni complessive (comp.+ res.)	2.446.446.039,07	2.348.721.011,85	-3,99%
Residui di competenza	1.643.906.208,12	1.363.996.891,00	-17,03%
TITOLO 3			
Stanziamenti finali	81.806.187,69	219.787.881,29	168,67%
Accertamenti	134.585.388,87	155.898.633,60	15,84%
Maggiori/Minori entrate	52.779.201,18	-63.889.247,69	-221,05%
Riscossioni complessive (comp.+ res.)	87.184.466,98	91.289.014,63	4,71%
Residui di competenza	52.582.008,85	78.153.258,84	48,63%
TITOLO 4			
Stanziamenti finali	2.782.610.224,46	4.828.458.583,06	73,52%
Accertamenti	1.175.514.217,92	2.248.092.270,89	91,24%
Maggiori/Minori entrate	-1.607.096.006,54	-2.580.366.312,17	60,56%
Riscossioni complessive (comp.+ res.)	284.847.334,28	368.954.963,79	29,53%
Residui di competenza	977.361.912,81	2.159.712.282,36	120,97%
TITOLO 5			

Stanziamenti finali	1.672.563.440,00	1.617.731.928,09	-3,28%
Accertamenti	221.084.600,95	137.066.773,44	-38,00%
Maggiori/Minori entrate	-1.451.478.839,05	-1.480.665.154,65	2,01%
Riscossioni complessive (comp.+ res.)	532.090.430,06	381.523.538,87	-28,30%
Residui di competenza	38.994.170,89	6.277.016,84	-83,90%
TITOLO 6			
Stanziamenti finali	186.817.638,00	33.551.180,64	-82,04%
Accertamenti	37.786.875,01	17.236.879,24	-54,38%
Maggiori/Minori entrate	-149.030.762,99	-16.314.301,40	-89,05%
Riscossioni complessive (comp.+ res.)	47.960.463,22	16.309.006,90	-65,99%
Residui di competenza	0,00	927.872,34	
TITOLO 7			
Stanziamenti finali	0,00	0,00	
Accertamenti	0,00	0,00	
Maggiori/Minori entrate	0,00	0,00	
Riscossioni complessive (comp.+ res.)	0,00	0,00	
Residui di competenza	0,00	0,00	
TITOLO 9			
Stanziamenti finali	6.517.120.000,00	2.915.365.000,00	-55,27%
Accertamenti	1.820.920.413,44	1.222.689.350,01	-32,85%
Maggiori/Minori entrate	-4.696.199.586,56	-1.692.675.649,99	-63,96%
Riscossioni complessive (comp.+ res.)	1.624.549.458,59	1.221.674.030,91	-24,80%
Residui di competenza	203.576.665,77	4.625.550,59	-97,73%
TOTALE ENTRATE			
Stanziamenti finali [1]	**20.803.225.583,59**	**19.618.969.818,38**	**-5,69%**
Accertamenti	**12.730.565.774,83**	**13.269.310.356,32**	**4,23%**
Maggiori/Minori entrate	**-8.072.659.808,76**	**-6.349.659.462,06**	**-21,34%**
Riscossioni complessive (comp.+ res.)	**10.836.530.630,59**	**11.205.782.730,71**	**3,41%**
Residui di competenza	**3.576.484.952,75**	**4.227.728.490,16**	**18,21%**

Fonte: Rielaborazione della Sezione dei dati forniti con nota n. 1602/2018 e di quelli allegati ai DDL n. 90/2017 e n. 99/2018
(Valori al centesimo di euro)

[1] Ovviamente le previsioni finali di entrata fanno riferimento alle sole entrate previste in conto competenza 2017 e non contengono l'ammontare del risultato di amministrazione dell'esercizio precedente. In tal modo può effettuarsi un confronto omogeneo con i soli dati relativi alle somme finali in conto competenza 2017 accertate.

Si rileva che anche l'esercizio 2017 conferma, come i precedenti esercizi, la scarsa aderenza tra entrate definitive previste (€. 19.618.969.818,38) ed entrate effettivamente accertate (€. 13.269.310.356,32) sebbene con una percentuale di assunzione di obbligazioni giuridiche esigibili nell'esercizio pari al 67,64% di quelle programmate, migliore rispetto a quanto realizzato nel corso dell'esercizio 2016 (61,20%).

Inoltre, il confronto tra accertamenti, riscossioni complessive e residui attivi degli ultimi due esercizi mostra un miglioramento sia dal lato delle entrate accertate (più 4,23%) che dal lato delle riscossioni complessive (più 3,41%) e poiché sono aumentati anche i residui in conto competenza più dell'aumento degli accertamenti (più 18,21%), l'aumento degli introiti di cassa si deve principalmente ad un maggiore smaltimento dei residui attivi in conto residui.

Rispetto all'esercizio precedente appare anche migliorata la percentuale di conservazione dei residui sulle entrate in conto capitale che, sebbene ancora elevata dal 2016 al 2017 (più 120,97%) non può considerarsi anomala come la percentuale fatta registrare lo scorso esercizio valutando il passaggio dal 2015 al 2016 (più 1.582,79%).

Allegato Unico - Pagina 2.569 di 2.785

6. LA GESTIONE DELLA SPESA

6.1 Le spese impegnate e pagate nell'esercizio 2017

L'ammontare complessivo delle spese impegnate dalla Regione Puglia nell'esercizio 2017, secondo le risultanze desumibili dal disegno di legge al rendiconto 2017, assomma a €. 12.926.208.973,64 di cui €. 9.214.257.031,60 pagati e €. 3.711.951.942,04 ancora da pagare.

Nell'esercizio 2017 si assiste ad un leggero aumento degli impegni di spesa che, nell'esercizio 2016, ammontavano a €. 12.541.671.217,82,74.

Si osserva, inoltre, che l'ammontare complessivo delle entrate accertate, essendo pari a €. 13.269.310.356,32, non registra uno squilibrio tra entrate e spese pur non considerando i fondi pluriennali vincolati.

Il prospetto seguente, riporta la spesa regionale impegnata nell'esercizio 2017

Tabella 6.1 - Impegni di spesa nell'esercizio 2017

DESCRIZIONE VOCI	IMPORTI	VALORI IN %
TITOLO 1 (Spese correnti)	9.014.753.451,99	69,74%
TITOLO 2 (Spese in conto capitale)	2.476.782.595,04	19,16%
TITOLO 3 (Spese per incremento attività finanziarie)	135.508.188,68	1,05%
TITOLO 4 (Rimborso di prestiti)	76.475.387,92	0,59%
TITOLO 5 (Chiusura anticipazioni ricevute da tesoriere/cassiere)	0,00	0,00%
TITOLO 7 (Uscite per conto terzi e partite di giro)	1.222.689.350,01	9,46%
TOTALE SPESE IMPEGNATE NELL'ESERCIZIO 2017	**12.926.208.973,64**	**100,00%**

Fonte: Rielaborazione della Sezione dei dati del DDL n. 99/2018 e dei dati forniti con nota n. 1602/2018
(Valori al centesimo di euro)

suddivisa per titoli, secondo le risultanze dell'art. 4 del disegno di legge al rendiconto n. 99/2018, approvato dalla Giunta regionale in data 29 maggio 2018.

Il grafico successivo riporta, invece, l'incidenza in percentuale di ciascuna componente di spesa ed evidenzia, ad esempio, che la spesa corrente regionale, al pari dell'esercizio precedente, è pari al 70% di tutta la spesa impegnata (comunque in aumento rispetto alle percentuali registrate nei due esercizi ancora precedenti: 63% nel 2015 e 60% nel 2014).

Grafico 6.1 - Suddivisione percentuale per titoli degli impegni di spesa dell'esercizio 2017

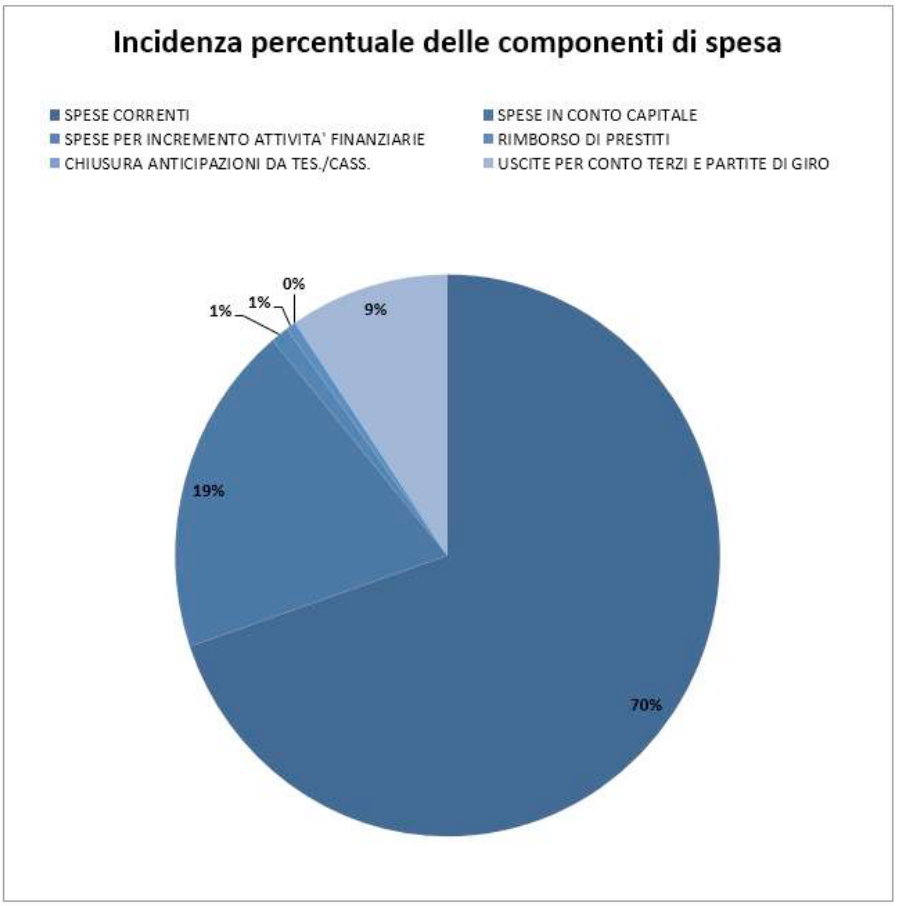

Fonte: Corte dei conti – Sezione regionale di controllo per la Puglia

Anche la tabella seguente, come quella costruita per le entrate, effettua un confronto tra la spesa dell'annualità 2017 con quella dell'annualità precedente.

Il confronto evidenzia un leggero aumento generale della spesa complessiva impegnata dalla Regione Puglia, per una percentuale (3,07%) comunque inferiore rispetto all'aumento delle entrate analizzata nel capitolo precedente (4,23%) il che ha determinato, anche per l'esercizio 2017, un risultato di gestione di competenza puro (cioè considerando solo accertamenti ed impegni di competenza senza i fondi pluriennali vincolati) positivo.

La spesa corrente torna a crescere (2,58%) dopo un anno in cui si era osservato un'inversione di tendenza con una spesa corrente, nel 2016, inferiore del 4% rispetto all'esercizio 2015.

Va considerato positivamente la riduzione di più del 50% del fondo pluriennale vincolato di parte corrente in quanto dimostra l'effettività degli impegni maturati in passato ed effettivamente esigibili nell'esercizio 2017.

La spesa in conto capitale aumenta del 65,35% mentre si riduce in tutti gli altri titoli di spesa.

Da apprezzare sono anche le percentuali di pagamento in aumento nei primi due titoli della spesa, mentre il dato assolutamente anomalo nelle economie registrate al titolo 4 della spesa deve imputarsi alla non corretta contabilizzazione, ad avviso della Sezione, del fondo anticipazione di liquidità come già detto nel capitolo 4 a cui si rimanda per approfondire la questione.

Tabella 6.2 - Scostamento tra previsioni e realizzazioni, in termini di uscite, nell'ultimo biennio

SPESE	2016	2017	VARIAZIONE %
TITOLO 1			
Stanziamenti finali	10.187.181.160,18	10.089.958.614,94	-0,95%
Impegni	8.788.319.939,06	9.014.753.451,99	2,58%
FPV	130.110.903,84	62.206.212,85	-52,19%
Economie	1.268.750.317,28	1.012.998.950,10	-20,16%
Pagamenti complessivi (comp.+ res.)	8.279.663.802,54	9.328.612.054,99	12,67%
Residui di competenza	1.099.670.516,75	708.413.644,43	-35,58%
TITOLO 2			
Stanziamenti finali	4.094.968.375,35	5.530.765.114,07	35,06%

Impegni	1.497.860.143,73	2.476.782.595,04	65,35%
FPV	361.256.920,64	484.415.855,03	34,09%
Economie	2.235.851.310,98	2.569.566.664,00	14,93%
Pagamenti complessivi (comp.+ res.)	865.351.404,86	931.556.456,12	7,65%
Residui di competenza	946.493.280,73	1.915.571.053,91	102,39%
TITOLO 3			
Stanziamenti finali	1.505.849.001,82	1.521.456.313,25	1,04%
Impegni	192.884.701,03	135.508.188,68	-29,75%
FPV	0,00	0,00	
Economie	1.312.964.300,79	1.385.948.124,57	5,56%
Pagamenti complessivi (comp.+ res.)	192.084.701,03	135.808.188,68	-29,30%
Residui di competenza	800.000,00	500.000,00	-37,50%
TITOLO 4			
Stanziamenti finali	241.688.262,51	553.876.979,56	129,17%
Impegni	241.686.020,56	76.475.387,92	-68,36%
Economie	2.241,95	477.401.591,64	21293933,84%
Pagamenti complessivi (comp.+ res.)	241.686.020,56	76.475.387,92	-68,36%
Residui di competenza	0,00	0,00	
TITOLO 5			
Stanziamenti finali	0,00	0,00	
Impegni	0,00	0,00	
Economie	0,00	0,00	
Pagamenti complessivi (comp.+ res.)	0,00	0,00	
Residui di competenza	0,00	0,00	
TITOLO 7			
Stanziamenti finali	6.517.120.000,00	2.915.365.000,00	-55,27%
Impegni	1.820.920.413,44	1.222.689.350,01	-32,85%
Economie	4.696.199.586,56	1.692.675.649,99	-63,96%
Pagamenti complessivi (comp.+ res.)	883.019.284,66	816.298.452,72	-7,56%
Residui di competenza	1.497.661.088,39	1.087.467.243,70	-27,39%
TOTALE USCITE			
Stanziamenti finali	**22.546.806.799,86**	**20.611.422.021,82**	**-8,58%**
Impegni	**12.541.671.217,82**	**12.926.208.973,64**	**3,07%**
Economie	**9.513.767.757,56**	**7.138.590.980,30**	**-24,97%**
Pagamenti complessivi (comp.+ res.)	**10.461.805.213,65**	**11.288.750.540,43**	**7,90%**
Residui di competenza	**3.544.624.885,87**	**3.711.951.942,04**	**4,72%**

Fonte: Rielaborazione della Sezione dei dati forniti con nota n. 1602/2018 e di quelli allegati ai DDL n. 90/2017 e n. 99/2018
(Valori al centesimo di euro)

Anche la Regione Puglia, con nota n. 1933 del 3 luglio 2018, conferma che, con riferimento agli scostamenti tra previsioni e realizzazioni in termini di uscite nel biennio 2016-2017, il dato percentuale anomalo al titolo 4 della spesa relativamente

Allegato Unico - Pagina 2.573 di 2.785

al rapporto tra all'ammontare dello stanziamento 2017 rispetto all'impegnato rapportato all'esercizio 2016 è determinato dalla avvenuta riclassificazione nel 2017 del "Fondo Anticipazioni di Liquidità D.L. 179/2015 Art. 1 Comma 7." al titolo 4 della spesa mentre nel 2016 era riportato tra i fondi di riserva al titolo 1.

Interessante, infine, è l'ultimo prospetto che mostra nel dettaglio le uscite realizzata nell'esercizio 2017 dalla Regione Puglia non solo suddivise per titoli ma anche per macroaggregati di spesa.

Tabella 6.3 - Riepilogo spese dell'esercizio 2017 per titoli e macroaggregati

TITOLI E MACROAGGREGATI DI SPESA	STANZIAMENTI DI COMPETENZA A BILANCIO DI PREVISIONE 2017	IMPEGNI DI COMPETENZA 2017		PAGAMENTI IN CONTO COMPETENZA 2017	PAGAMENTI IN CONTO RESIDUI 2017
		TOTALI	*di cui non ricorrenti*		
101 Redditi da lavoro dipendente	152.918.755,05	160.130.371,74	*1.053.293,80*	135.982.938,95	4.483.448,31
102 Imposte e tasse a carico dell'ente	13.465.279,24	13.139.890,90	*2.690.791,49*	11.083.053,25	195.026,87
103 Acquisto di beni e servizi	450.842.202,21	513.476.110,25	*30.106.777,72*	341.835.251,13	60.061.746,93
104 Trasferimenti correnti	8.272.648.772,88	8.257.481.855,44	*85.751.582,32*	7.750.931.533,29	956.301.165,44
105 Trasferimenti di tributi (solo per le regioni)	0,00	0,00	*0,00*	0,00	0,00
106 Fondi perequativi (solo per le regioni)	0,00	0,00	*0,00*	0,00	0,00
107 Interessi passivi	45.605.096,96	48.855.171,68	*0,00*	48.855.171,68	0,00
108 Altre spese per redditi da capitale	0,00	0,00	*0,00*	0,00	0,00
109 Rimborsi e poste correttive delle entrate	14.586.000,00	12.062.286,68	*114.181,01*	11.504.314,21	344.704,53
110 Altre spese correnti	722.273.082,81	9.607.765,30	*8.420.594,07*	6.147.545,05	886.155,35
100 TOTALE TITOLO 1 - Spese correnti	**9.672.339.189,15**	**9.014.753.451,99**	***128.137.220,41***	**8.306.339.807,56**	**1.022.272.247,43**
201 Tributi in conto capitale a carico dell'ente	0,00	0,00	*0,00*	0,00	0,00
202 Investimenti fissi lordi e acquisto di terreni	23.973.918,57	123.104.343,30	*57.981.183,29*	35.294.340,10	6.935.685,20
203 Contributi agli investimenti	963.573.364,30	2.102.936.145,67	*305.250.999,38*	497.370.768,55	322.822.844,05
204 Altri trasferimenti in conto capitale	18.554.605,96	250.742.106,07	*37.324.152,92*	28.546.432,48	40.586.385,74
205 Altre spese in conto capitale	52.782.520,91	0,00	*0,00*	0,00	0,00
200 TOTALE TITOLO 2 - Spese in conto capitale	**1.058.884.409,74**	**2.476.782.595,04**	***400.556.335,59***	**561.211.541,13**	**370.344.914,99**
301 Acquisizioni di attività finanziarie	0,00	0,00	*0,00*	0,00	800.000,00
302 Concessione crediti di breve termine	0,00	0,00	*0,00*	0,00	0,00
303 Concessione crediti di medio-lungo termine	1.701.101,65	500.000,00	*0,00*	0,00	0,00
304 Altre spese per incremento di attività finanziarie	1.500.000.000,00	135.008.188,68	*0,00*	135.008.188,68	0,00
300 TOTALE TITOLO 3 - Spese per incremento di attività finanziarie	**1.501.701.101,65**	**135.508.188,68**	***0,00***	**135.008.188,68**	**800.000,00**

401	Rimborso di titoli obbligazionari	0,00	0,00	*0,00*	0,00	0,00
402	Rimborso prestiti a breve termine	0,00	0,00	*0,00*	0,00	0,00
403	Rimborso mutui e altri finanziamenti a medio-lungo termine	170.861.699,39	76.475.387,92	*0,00*	76.475.387,92	0,00
404	Rimborso di altre forme di indebitamento	0,00	0,00	*0,00*	0,00	0,00
405	Fondi per rimborso prestiti	0,00	0,00	*0,00*	0,00	0,00
400	**TOTALE TITOLO 4 - Rimborso di prestiti**	**170.861.699,39**	**76.475.387,92**	***0,00***	**76.475.387,92**	**0,00**
501	Chiusura anticipazioni ricevute da istituto tesoriere/cassiere	0,00	0,00	*0,00*	0,00	0,00
500	**TOTALE TITOLO 5 - Chiusura anticipazioni ricevute da istituto tesoriere/cassiere**	**0,00**	**0,00**	***0,00***	**0,00**	**0,00**
701	Uscite per partite di giro	**2.851.820.000,00**	1.211.847.046,54	*40.839.405,03*	128.673.405,76	680.109.052,78
702	Uscite per conto terzi	63.300.000,00	10.842.303,47	*4.450.271,35*	6.548.700,55	967.293,63
700	**TOTALE TITOLO 7 - Uscite per conto di terzi e partite di giro**	**2.915.120.000,00**	**1.222.689.350,01**	***45.289.676,38***	**135.222.106,31**	**681.076.346,41**
	TOTALE	**15.318.906.399,93**	**12.926.208.973,64**	**573.983.232,38**	**9.214.257.031,60**	**2.074.493.508,83**

Fonte: Rielaborazione della Sezione dei dati forniti con nota n. 1478/2018 e dei dati esposti nella L.R. n. 41/2016 e negli allegati al DDL n. 99/2018
(Valori al centesimo di euro)

7. LA SPESA SANITARIA

7.1 La gestione del Servizio sanitario regionale

L'incidenza quantitativa della spesa sanitaria ricopre, secondo i dati rilevati dal documento di economia e finanza regionale (DEFR) per il 2017 e dalla relazione al disegno di legge del bilancio di previsione 2017-2019, oltre il 90% del bilancio regionale.

La citata relazione assessorile al bilancio precisa, inoltre, che, in attuazione dell'art. 20 del D. Lgs. n. 118/2011, al fine di consentire l'esatta perimetrazione dei capitoli del Fondo sanitario regionale, come richiesto dai Tavoli di verifica ministeriali nonché la puntuale riconciliazione del bilancio regionale con i bilanci degli enti del Servizio sanitario regionale, compresa la gestione sanitaria accentrata ed il consolidato sanitario, in sede di bilancio regionale, si è riportato, nel bilancio regionale 2017, l'importo di 7.332,98 milioni di euro quantificati sulla base delle comunicazioni del Ministero della Salute al lordo dei valori di mobilità e per consentire la riconciliazione con il bilancio di cassa sono stati previsti i capitoli per l'iscrizione della mobilità sanitaria attiva interregionale ed internazionale, mentre tra le spese sono stati iscritti due nuovi capitoli per l'iscrizione della mobilità sanitaria passiva interregionale ed internazionale.

La Regione Puglia ha, infatti, osservato il dettato dell'art. 20 del D. Lgs. 23/06/2011 n. 118, ai sensi del quale le Regioni devono garantire un'esatta perimetrazione delle entrate e delle uscite relative al finanziamento del proprio Servizio sanitario regionale e per garantire effettività al finanziamento dei livelli di assistenza sanitaria: a) devono accertare ed impegnare nel corso dell'esercizio l'intero importo corrispondente al finanziamento sanitario corrente, ivi compresa la quota premiale condizionata alla verifica degli adempimenti regionali, le quote di finanziamento sanitario vincolate o finalizzate, nonché gli importi delle manovre fiscali regionali destinate, nell'esercizio di competenza, al finanziamento del fabbisogno sanitario regionale standard, come stimati dal competente Dipartimento delle finanze; ove si verifichi la perdita definitiva di quote di finanziamento condizionate alla verifica di

adempimenti regionali, ai sensi della legislazione vigente, ovvero un minore importo effettivo delle risorse derivanti dalla manovra fiscale regionale che finanzia l'esercizio, detti eventi sono registrati come cancellazione dei residui attivi nell'esercizio nel quale la perdita si determina definitivamente; b) accertare ed impegnare nel corso dell'esercizio l'intero importo corrispondente al finanziamento regionale del disavanzo sanitario pregresso.

Deve aggiungersi che la Regione ha optato, ai sensi dell'art. 22 del D. Lgs. 23/06/2011 n. 118, per la gestione in maniera accentrata di una quota delle risorse destinate al servizio sanitario regionale mediante l'istituzione della Gestione sanitaria accentrata (GSA) incardinata nell'Area Politiche per la Promozione della Salute delle Persone e delle Pari Opportunità.

La Gestione sanitaria accentrata è dotata di un proprio bilancio e la Regione ha nominato il "terzo certificatore" che ne accerta la riconciliazione con il bilancio regionale.

Dall'esame del Documento di economia e finanza (DEFR) della Regione Puglia per l'anno 2017, approvato con deliberazione di Giunta regionale n. 1974 del 5/12/2016, si rileva che, in relazione alle politiche della Salute e del *Welfare* sono da considerarsi strategici gli interventi relativi all'infrastrutturazione delle aziende sanitarie ed il loro potenziamento tecnologico e gli interventi per nuove strutture e nuovi servizi sociali e sociosanitari.

Conseguentemente, la Regione si propone di rafforzare la centralizzazione della spesa sanitaria attraverso il "Soggetto Aggregatore" che consentirà di conseguire importanti risparmi di spesa negli acquisti che daranno vita a ulteriori disponibilità finanziarie da reinvestire per il miglioramento delle prestazioni.

L'Ente prevede, inoltre, elevati investimenti destinati all'ulteriore potenziamento della rete dei distretti sociosanitari territoriali attraverso la diffusione dei presidi territoriali assistenzialmente integrati che ricomprendono anche la riconversione e riqualificazione degli ospedali dismessi, orientati a svolgere le attività di diagnostica specialistica e di chirurgia ambulatoriale, nonché ad incrementare le prestazioni erogate con l'ausilio di telemedicina nell'ambito di percorsi domiciliari sanitari e sociosanitari.

Nell'ottica di valorizzazione della capacità programmatoria regionale, la Sezione, conformemente a quanto già rilevato dalla Sezione delle Autonomie, non può

esimersi dal sottolineare che i provvedimenti definitivi del CIPE, recanti la ripartizione tra le Regioni e le Province autonome della quota indistinta del Fondo sanitario nazionale (FSN), sono solitamente deliberati con notevole ritardo, mentre i finanziamenti dovrebbero essere individuati e trasferiti con congruo anticipo rispetto all'inizio dell'esercizio, per consentire alle Regioni di effettuare un'adeguata programmazione delle risorse e delle attività dei propri Servizi sanitari regionali, cui conseguono i necessari adempimenti contabili di accertamento e di impegno; la mancata tempestività nella ripartizione delle risorse destinate al Servizio sanitario nazionale comporta varie conseguenze negative tra le quali una gestione "provvisoria" tra le contabilità speciali delle anticipazioni ricevute, con regolazioni contabili che intervengono in esercizi successivi e che rende non semplice la ricostruzione della gestione effettiva (Sezione delle Autonomie, deliberazione n. 3/SEZAUT/2018/FRG).

L'allegato n. 30 al disegno di legge al rendiconto 2017 trasmesso alla Sezione unitamente allo schema del disegno di legge, evidenzia, secondo i dati Siope, che l'importo degli incassi, nell'anno 2017, per la gestione sanitaria ammonta alla somma complessiva di €. 8.748.759.352,19, mentre l'importo dei pagamenti, riportati nell'allegato 32 del medesimo disegno di legge, assomma a €. 8.908.681.012,46.

L'allegato 2 al predetto disegno di legge, contenente il riepilogo generale delle spese per missioni del conto del bilancio, alla missione 13, tutela della salute, riporta risorse impegnate per l'importo di €. 7.985.267.776,31 e pagamenti in conto competenza per €. 7.260.602.292,46 ed in conto residui per €. 1.028.529.323,40, per un totale di €. 8.289.131.615,86.

La Regione Puglia ha adempiuto, nell'anno 2017, all'obbligo di erogazione per cassa agli enti del Servizio sanitario regionale di almeno il 95% delle risorse incassate dallo Stato nel medesimo esercizio nel rispetto dell'art. 3, comma 7, del D. L. 8/04/2013 n. 35 convertito nella L. 6/06/2013 n. 64, come modificato, a decorrere dal 1° gennaio 2015, dall'art. 1, comma 606, della L. 23/12/2014 n. 190.

In materia di nomina dei Direttori generali delle Aziende ed Enti del S.S.R, nel rispetto delle procedure previste dall'art. 3-bis, comma 3, del D. Lgs. n. 502/1992, la Regione Puglia ha provveduto all'adeguamento normativo della precedente Legge Regionale n. 4/2010 con l'approvazione della Legge Regionale n. 21/2013, successivamente modificata dalle Leggi regionali n. 33/2013 e n. 30/2014.

Con la recente L. R. n. 15 del 17/04/2018, la Regione ha stabilito che i direttori generali delle aziende e degli enti del S.S.R. sono scelti esclusivamente tra i soggetti che risultino inseriti nell'elenco nazionale degli idonei alla nomina di direttore generale delle aziende sanitarie, delle aziende ospedaliere e degli altri enti del Servizio sanitario nazionale istituito presso il Ministero della salute e aggiornato con cadenza biennale. La Regione, in caso di vacanza dell'incarico di direttore generale di azienda o ente del S.S.R., rende noto l'incarico che intende attribuire tramite apposito avviso pubblico, approvato dalla Giunta regionale e pubblicato sul Bollettino ufficiale della Regione Puglia e sul sito web istituzionale regionale, al fine di acquisire le relative manifestazioni di interesse.

La valutazione dei candidati, per titoli e colloquio, finalizzata ad accertare le attitudini e le specifiche competenze rispetto all'incarico da ricoprire, è effettuata da una commissione di esperti nominata con decreto del presidente della Regione.

La commissione, effettuata la valutazione, propone al Presidente della Regione una rosa di candidati, corredata dai relativi curricula, unitamente ai verbali contenenti gli esiti della valutazione; nella rosa proposta non potranno essere inseriti coloro i quali abbiano ricoperto, per due volte consecutive, l'incarico di direttore generale presso la medesima azienda o ente del S.S.R. cui si riferiscono gli incarichi da attribuire.

La Giunta regionale designa quale direttore generale colui che, tra i candidati inseriti nella rosa proposta dalla commissione di esperti, presenti i requisiti maggiormente coerenti con le caratteristiche dell'incarico da ricoprire.

Il direttore generale dell'azienda sanitaria locale, entro sessanta giorni dall'insediamento, illustra alla conferenza dei sindaci gli obiettivi e le priorità strategiche aziendali volte a garantire un'efficace erogazione dei livelli essenziali di assistenza sanitaria e socio-sanitaria sul territorio.

Con deliberazione di Giunta regionale n. 324 del 13/03/2018, si è concluso il procedimento di valutazione di metà mandato (diciotto mesi) dei Direttori Generali delle Aziende Sanitarie Locali ASL BA – ASL BR – ASL BT – ASL TA, avviato con la deliberazione di Giunta regionale n. 1471 del 28/09/2016 già segnalata a questa Sezione dal Presidente della Regione, nella relazione inerente il funzionamento del sistema dei controlli interni dell'anno 2016.

L'organo deputato alle relative valutazioni è una commissione di esperti all'uopo nominata dalla Giunta Regionale, che opera sulla base dei principi e criteri metodologici approvati dalla stessa Giunta Regionale con specifico atto deliberativo. Per le Aziende Ospedaliero–Universitarie un componente della Commissione di esperti è designato dal Rettore dell'Università interessata.

La valutazione può tenere conto – limitatamente all'arco temporale di riferimento della verifica – delle relazioni di accompagnamento ai rendiconti trimestrali ed al Bilancio Consuntivo aziendale redatte dai Collegi Sindacali delle Aziende Sanitarie interessate, messe a disposizione dalla competente Sezione Gestione Accentrata Finanza Sanitaria Regionale, nonché del report sull'attività dei Collegi Sindacali e sulle criticità gestionali da questi ultimi rilevate nelle ASL i cui Direttori generali sono interessati dalla verifica, messo a disposizione dalla competente Sezione Controlli.

La valutazione complessiva si intende negativa nel caso in cui gli obiettivi di mandato non raggiunti risultino in misura superiore al 20% del totale di quelli assegnati.

All'esito delle predette verifiche e sulla base delle risultanze dei lavori della Commissione di esperti la cui valutazione risulta positiva, la citata deliberazione di Giunta regionale n. 324/2018 attesta, per tutti i Direttori generali sottoposti a verifica, il raggiungimento degli obiettivi.

7.2 Il bilancio consolidato del Servizio sanitario regionale

Il bilancio consolidato del Servizio sanitario regionale deve essere approvato, ai sensi dell'art. 32, comma 7, del D. Lgs. n. 118/2011 entro il 30 giugno dell'anno successivo a quello di riferimento e pertanto, allo stato attuale, risulta in fase di elaborazione.

L'area di consolidamento del bilancio comprende i seguenti enti: aziende sanitarie locali; aziende ospedaliere; istituti di ricovero e cura a carattere scientifico pubblici, anche se trasformati in fondazioni; aziende ospedaliere universitarie integrate con il Servizio sanitario nazionale e gestione sanitaria accentrata.

In esito all'attività istruttoria avviata con nota del 5/04/2018, il Direttore del Dipartimento Promozione della salute, del benessere sociale e dello sport per tutti ed

i competenti dirigenti hanno comunicato, con nota pervenuta alla Sezione in data 20/04/2018 prot. n. 1121, che il risultato dell'esercizio 2017 calcolato sulla base dei conti economici preconsuntivi al IV trimestre 2017 è positivo per 5,2 milioni di euro, ma il risultato netto, al netto degli utili aziendali, è stato di 4,46 milioni di euro.

Con memorie, pervenute alla Sezione in data 3/07/2018, la Regione ha fornito i dati definitivi del risultato del bilancio consolidato sanitario positivo per 4,1 milioni di euro.

I prospetti che seguono, tratti dalla relazione dell'Assessore al Bilancio al disegno di legge al rendiconto 2017, riportano l'andamento dei risultati di esercizio del Servizio sanitario regionale dall'esercizio 2011 all'esercizio 2017, arco temporale caratterizzato dalla sottoscrizione da parte della Regione del piano di rientro per effetto del mancato rispetto del patto di stabilità interno negli anni 2006 e 2008.

RISULTATI 2011 - 2017

	2011	2012	2013	2014	2015 (1)	2016 (2)	PreCons. 2017	2017/2016
	Euro/000	Euro/000	Euro/000	Euro/000	Euro/000	Euro/000	Euro/000	%
Totale valore della produzione	7.340.344	7.399.339	7.412.955	7.590.247	7.724.921	7.719.661	7.823.105 (*)	1,34%
Totale costi della produzione	-7.254.937	-7.246.051	-7.251.000	-7.411.560	-7.577.191	-7.564.573	-7.665.150	1,33%
Risultato gestione caratterisitca	**85.407**	**153.288**	**161.955**	**178.687**	**147.730**	**155.088**	**157.955**	**1,85%**
Totale proventi ed oneri finanziari	-15.669	-10.701	-11.774	-7.374	-4.111	-3.855	-4.840	25,55%
Totale imposte e tasse	-153.002	-148.912	-145.477	-144.544	-143.850	-142.532	-144.812	1,60%
Risultato al netto della gest. straordinaria	**-83.264**	**-6.325**	**4.704**	**26.769**	**-231**	**8.701**	**8.303**	
Totale proventi ed oneri straordinari	-62.874	10.276	600	-12.092	7.509	-3.886	-3.089	
Risultato	**-146.138**	**3.951**	**5.304**	**14.677**	**7.278**	**4.815**	**5.214**	

(1) = per il 2015 incluso il contributo di 60 milioni da Bilancio Autonomo

(2) = per il 2016 inclusi contributi in c/esercizio da Bilancio Autonomo e riserve GSA per complessivi 32 mln

Questa Sezione rileva, dunque, il risultato positivo conseguito sulla base dei conti economici preconsuntivi al IV trimestre 2017 ed invita l'Ente a comunicare le risultanze definitive emergenti dal bilancio consolidato del servizio sanitario regionale da approvarsi entro il prossimo 30 giugno.

La Sezione rammenta, infine, che il controllo su ciascuna azienda sanitaria è annualmente effettuato, con apposite e specifiche pronunce, emesse ai sensi dell'art. 1, comma 170, della L. n. 266/2005.

7.3 L'assistenza farmaceutica territoriale ed ospedaliera

L'art. 1, comma 399, della L. 11/12/2016 n. 232 (legge di stabilità 2017) prescrive, a decorrere dall'esercizio 2017, che il tetto della spesa farmaceutica territoriale, di cui all'art. 5 del D.L. 1/10/2007 n. 159, convertito, con modificazioni, dalla L. 29/11/2007 n. 222, è rideterminato nella misura del 7,96% ed assume la denominazione di "tetto della spesa farmaceutica convenzionata".

Si rammenta che concorre alla determinazione della spesa farmaceutica convenzionata anche il *ticket* versato dai cittadini.

Questa Sezione, con deliberazione n. 157/PRSP/2017 inerente il bilancio di previsione 2017-2019, rilevava, secondo il monitoraggio dei dati AIFA, il superamento, per il trimestre gennaio-marzo 2017, di tale limite di spesa e collocava la Regione Puglia al primo posto tra tutte le Regioni inadempienti con un percentuale del 9,46%.

Il monitoraggio dei dati AIFA, per il periodo gennaio-maggio 2017, pubblicato in data 14/09/2017, registrava il superamento del limite di spesa e collocava la Regione Puglia al secondo posto avendo conseguito una percentuale del 9,32%.

I dati AIFA afferenti il primo semestre dell'esercizio 2017 confermavano comunque il *trend* discendente della percentuale che si attestava al 9,24%.

Parimenti, il monitoraggio AIFA della spesa farmaceutica convenzionata alla chiusura dell'esercizio 2017, effettuato alla data del 28/05/2018 e di carattere provvisorio, rileva, per la spesa convenzionata, il conseguimento della percentuale del 8,76%, a fronte del limite legislativo del 7,96%.

Dall'esame dei dati AIFA emerge, comunque, una contrazione, rispetto al precedente esercizio, per la Regione Puglia del 4,37% della spesa farmaceutica convenzionata superiore a tutte le altre Regioni fatta eccezione per la Sicilia (-4,43%).

L'art. 1, comma 398, della citata L. n. 232/2016 prevede che, a decorrere dall'anno 2017, il tetto della spesa farmaceutica ospedaliera è calcolato al lordo della spesa per i farmaci di classe A in distribuzione diretta e distribuzione per conto, è rideterminato nella misura del 6,89% ed assume la denominazione di "tetto della spesa farmaceutica per acquisti diretti".

Per il trimestre gennaio-marzo 2017, la Regione risultava aver conseguito una percentuale del 10,14%.

Pur dovendosi prendere atto che tale tetto di spesa nel primo trimestre 2017 è stato oltrepassato da tutte le Regioni e dalle Province autonome, deve rilevarsi che la Regione Puglia si collocava al terzo posto per l'elevata percentuale di sforamento del tetto di spesa

Dall'esame della documentazione AIFA, afferente il primo semestre 2017, emergeva che la Regione Puglia continuava ad oltrepassare tale limite di spesa per aver conseguito una percentuale del 10,57%.

Dall'esame della documentazione AIFA afferente l'intera annualità 2017 emerge il superamento del predetto limite di spesa per aver la Regione Puglia conseguito la percentuale del 9,77% collocandosi al secondo posto tra le Regioni inadempienti ma confermando un costante trend discendente della spesa nel corso dell'esercizio.

Risulta conseguentemente oltrepassato anche il limite di spesa complessivo del 14,85% per aver la Regione raggiunto la percentuale del 18,53%.

Con nota istruttoria trasmessa al Dipartimento della Salute in data 5/04/2018 prot. n. 960, si invitava l'Ente a comunicare le eventuali ulteriori iniziative assunte successivamente alle deliberazioni di Giunta regionale n. 177/2017, n. 250/2017, n. 573/2017, n. 699/2017, n. 700/2017, n. 978/2017, n. 869/2017, n. 870/2017 e n. 1019/2017 (già comunicate in sede di attività istruttoria relativa al bilancio di previsione 2017-2019), per garantire l'osservanza dei limiti di spesa farmaceutica convenzionata ed ospedaliera determinati, a decorrere dal 2017, dall'art. 1, commi 398-399, della L. n. 232/2016.

Il Direttore del Dipartimento della salute, al termine della fase istruttoria, ha evidenziato che la spesa farmaceutica convenzionata netta regionale ha registrato, nel corso dell'esercizio 2017, una rilevante diminuzione su base annua rispetto al 2016 che si è accentuata negli ultimi mesi dell'anno posto che, nel mese di novembre 2017, si è rilevata una contrazione di quasi il 10% rispetto allo stesso mese del 2016 e nel mese di dicembre la diminuzione è stata quasi del 15%.

Tali riduzioni di spesa, secondo le osservazioni trasmesse dall'Ente, possono quantificarsi in circa 36 milioni di euro rispetto al 2016.

La legge di stabilità 2017 (commi 400 e 401) ha, inoltre, istituito, nello stato di previsione del Ministero della salute, due fondi per il concorso al rimborso alle

Regioni per l'acquisto dei medicinali innovativi e dei medicinali oncologici innovativi, con una dotazione di 500 milioni di euro annui stabilendo anche che, con determinazione del direttore generale dell'Agenzia italiana del farmaco (AIFA), previo parere della Commissione consultiva tecnico-scientifica, da adottare entro il 31 marzo 2017, sono stabiliti i criteri per la classificazione dei farmaci innovativi e ad innovatività condizionata e dei farmaci oncologici innovativi. Con la medesima determinazione sono definite le modalità per la valutazione degli effetti dei predetti farmaci ai fini della permanenza del requisito di innovatività e le modalità per la eventuale riduzione del prezzo di rimborso a carico del Servizio sanitario nazionale.

Le risorse dei predetti fondi sono versate in favore delle Regioni in proporzione alla spesa sostenuta dalle Regioni medesime per l'acquisto dei medicinali innovativi ed oncologici innovativi secondo le modalità individuate con apposito decreto del Ministro della salute, di concerto con il Ministro dell'economia e delle finanze, previa intesa in sede di Conferenza permanente per i rapporti tra lo Stato, le Regioni e le Province autonome di Trento e di Bolzano.

La documentazione AIFA in materia di monitoraggio della spesa farmaceutica illustra, quindi, anche il monitoraggio della spesa per medicinali inseriti nel fondo per medicinali innovativi non oncologici ed il monitoraggio per medicinali innovativi oncologici.

Dall'analisi delle tabelle redatte dall'AIFA emerge che la spesa della Regione Puglia, nel periodo gennaio-giugno 2017, per farmaci innovativi non oncologici assomma a €. 53.032.513,00, mentre la spesa regionale per farmaci innovativi oncologici ammonta a €. 14.312.415,00.

I prospetti AIFA, aggiornati alla chiusura dell'esercizio 2017, riportano per la spesa per medicinali innovativi non oncologici il dato di €. 66.511.052,00 e per i medicinali innovativi oncologici l'importo di €. 29.074.904,00.

Con nota pervenuta alla Sezione in data 20/04/2018 prot. n. 1121, il Direttore del Dipartimento della Salute ha illustrato che sono proseguite, nel corso del 2017, le attività di contenimento della spesa farmaceutica ed ha precisato che le azioni intraprese si incardinano nel contesto di quanto previsto dal programma del Piano operativo di riqualificazione del Servizio sanitario regionale per gli anni 2016-2018 e sono da ricondurre alle seguenti quattro linee di azione tutte strettamente interconnesse: rafforzamento del monitoraggio e del controllo, attraverso strumenti

informatici, della fase prescrittiva ed erogativa; definizione di tetti spesa per singolo canale distributivo ed assegnazione di obiettivi gestionali annuali ai Direttori generali, collegati anche alla approvazione di linee guida ed indirizzi per specifiche tipologie di farmaci (con relative schede di monitoraggio e confronto con il benchmark nazionale); razionalizzazione degli acquisti diretti sia mediante revisione del prontuario terapeutico regionale sia mediante centralizzazione degli acquisti attraverso il Soggetto Aggregatore; potenziamento della distribuzione diretta e revisione in accordo distribuzione per conto farmaci PHT.

Questa Sezione, in sede di pronuncia sul bilancio di previsione 2017-2019, ha già preso atto che, nel corso dell'esercizio 2017, sono stati determinati i tetti di spesa per l'anno 2017, suddivisi per singola azienda sanitaria, relativi sia alla farmaceutica convenzionata (atto dirigenziale n. 16 del 30/12/2016) che all'acquisto diretto dei farmaci (nota Dipartimento per la Salute prot. n. 276 del 18/01/2017); che è stata rilasciata la versione aggiornata del cruscotto per il monitoraggio, la verifica ed il selfaudit sull'appropriatezza prescrittiva per i medici di medicina generale; che è stato adottato un protocollo operativo finalizzato alla corretta gestione della distribuzione diretta dal primo ciclo di terapia alla dimissione ed emanate le deliberazioni di Giunta regionale n. 177/2017, n. 250/2017, n. 573/2017, n. 699/2017, n. 700/2017, n. 978/2017, n. 869/2017, n. 870/2017 e n. 1019/2017, in tema di appropriatezza prescrittiva.

In data 16 giugno 2017, è stato, inoltre, sottoscritto il nuovo accordo con le Associazioni di categoria delle farmacie convenzionate pubbliche e private reso esecutivo dalla Giunta regionale con deliberazione n. 978 del 20/6/2017 e che, secondo le valutazioni dell'Ente, l'impatto economico di tale accordo, vigente dal 1° luglio 2017, è pari a circa -2,85 milioni di euro nel 2017 e circa -5,7 milioni di euro nel 2018, ben al di sopra a quanto prudenzialmente riportato nella proposta di piano operativo.

Occorre, inoltre, rilevare il rafforzamento delle azioni di controllo della compilazione delle schede di fine trattamento per i farmaci sottoposti a monitoraggio AIFA e l'istituzione del prontuario terapeutico unico regionale, strumento dinamico sottoposto a periodico aggiornamento da parte della Commissione tecnica regionale farmaci, in quanto strumento di governo clinico per le prescrizioni, somministrazioni

ed erogazioni di farmaci nelle strutture delle Aziende sanitarie, incluse le strutture private convenzionate.

Il prontuario terapeutico contiene per ogni principio attivo le seguenti indicazioni: via di somministrazione, classe di rimborsabilità, piano terapeutico AIFA, eventuali limiti di utilizzo in ambito ospedaliero o prescrittivo, documenti di indirizzo e raccomandazioni d'uso.

Con l'emanazione del regolamento n. 17 del 13/10/2017, la Regione Puglia, ha adottato, inoltre, una specifica disciplina in tema di prescrizioni farmaceutiche disponendo, tra l'altro, che, al fine di garantire la continuità terapeutica, all'atto delle dimissioni da ricovero, le strutture ospedaliere hanno l'obbligo di consegnare ai pazienti i farmaci necessari per il primo ciclo di terapia; che la dispensazione di farmaci per il primo ciclo di terapia deve essere attuata da parte delle farmacie ospedaliere o distrettuali anche a seguito di visita specialistica; che sono prescrivibili in distribuzione diretta i farmaci ricompresi nel Prontuario Terapeutico Regionale.

Con determinazione dirigenziale n. 12/2017 del Direttore del Dipartimento Promozione della Salute, sono stati definiti anche specifici tetti di spesa per i dispositivi medici per singola azienda pubblica del SSR per l'anno 2017 sulla base della ripartizione tra assistenza ospedaliera e territoriale dando atto che tali valori di riferimento potranno essere oggetto di successivo ulteriore aggiustamento nel 2017 sulla base della ripartizione definitiva del Fondo Sanitario Nazionale alle Regioni per l'anno in corso e conseguente riparto del FSR alle Aziende Sanitarie pubbliche.

All'esito della fase istruttoria, la Sezione rileva che sono state anche avviate le gare regionali per l'acquisto di farmaci mediante istituzione del sistema dinamico di acquisizione da parte del soggetto aggregatore società in house InnovaPuglia Spa.

Il primo appalto per circa 1,17 miliardi di euro risulta aggiudicato nei primi mesi dell'esercizio 2018 ed è stato bandito un secondo appalto anche per farmaci non esclusivi.

Tra le competenze delineate dall'art. 3 della L. R. n. 29/2017, istitutiva dell'Agenzia strategica regionale per la salute e il sociale (A.Re.S.S.), devono segnalarsi le attività in tema di razionalizzazione della spesa farmaceutica tramite l'ideazione di misure migliorative dell'appropriatezza prescrittiva.

La Sezione prende atto, quindi, delle molteplici iniziative adottate dall'Ente al fine di pervenire alla contrazione della spesa farmaceutica per effetto dell'attività

Allegato Unico - Pagina 2.587 di 2.785

autocorrettiva avviata successivamente ai rilievi contenuti nelle relazioni allegate ai precedenti giudizi di parifica.

7.4 Le leggi regionali in materia sanitaria

Nel corso dell'esercizio 2017, la legislazione regionale in campo sanitario è apparsa particolarmente significativa poiché è intervenuta nel settore dell'accreditamento istituzionale, del funzionamento degli Istituti di ricovero e cura a carattere scientifico ed ha provveduto all'istituzione dell'Agenzia strategica regionale in materia sanitaria.

La legge regionale n. 9 del 2 maggio 2017, come modificata dalla legge regionale n. 65 del 22 dicembre 2017, ha definito "autorizzazione all'esercizio" il provvedimento con il quale si consente alle strutture sanitarie e socio-sanitarie pubbliche e private di svolgere attività sanitarie e socio-sanitarie ed "accreditamento istituzionale" il provvedimento con il quale si riconosce alle strutture pubbliche e private già autorizzate lo status di potenziali erogatori di prestazioni nell'ambito e per conto del servizio sanitario.

La normativa in esame ha, in particolare, determinato i procedimenti per il rilascio dell'autorizzazione alla realizzazione di strutture ed attività sanitarie e socio-sanitarie prevedendo per ciascuna struttura sanitaria la figura obbligatoria del responsabile sanitario e l'istituzione, presso la competente sezione dell'Assessorato regionale, del registro delle strutture sanitarie e socio-sanitarie autorizzate all'esercizio.

La citata L.R. n. 9/2017 prevede, inoltre, la verifica periodica dei requisiti minimi nonché le operazioni di vigilanza volte a comprovare la permanenza del possesso dei requisiti minimi previsti dal regolamento regionale ed attestanti l'assenza di cause di decadenza dell'autorizzazione all'esercizio.

L'art. 19 della normativa specifica che l'accreditamento istituzionale deve concorrere al miglioramento della qualità del sistema sanitario, garantendo ai cittadini adeguati livelli quantitativi e qualitativi delle prestazioni erogate per conto e a carico del Servizio sanitario.

Condizioni essenziali per l'accreditamento, secondo il disposto del successivo articolo 20, sono: a) il possesso dell'autorizzazione all'esercizio; b) l'accettazione del sistema di pagamento a prestazione nel rispetto del volume massimo di prestazioni e del corrispondente corrispettivo fissato a livello regionale e di singole aziende e dei criteri fissati dalla Regione a norma dell'articolo 8-quinquies, comma 1, lettera d), del D. Lgs. n. 502/1992; c) l'adozione di un programma interno di verifica e di promozione della qualità dell'assistenza; d) la funzionalità rispetto agli indirizzi di programmazione regionale relativamente al fabbisogno assistenziale e verifica positiva dell'attività svolta e dei risultati raggiunti in caso di accreditamento provvisorio di cui all'articolo 8-quater, comma 7, del D. Lgs. n. 502/1992; e) l'assenza di condanne definitive per reati di evasione fiscale e contributiva nei confronti del titolare e, nel caso di associazioni tra professionisti, società e persone giuridiche, del legale rappresentante, degli amministratori, nonché degli associati e dei soci titolari di quote o azioni superiori al 20 per cento; f) il dimensionamento massimo dei posti letto delle unità operative per quanto riguarda i presidi ospedalieri pubblici ed equiparati, secondo quanto indicato nella normativa vigente; g) per le case di cura private, la rispondenza allo standard minimo di posti letto come definito dalla normativa vigente; h) il rispetto degli obblighi retributivi e contributivi nei confronti del personale dipendente e di quelli stabiliti in sede di contrattazione.

Pertanto, la Giunta regionale, sentiti i direttori generali delle aziende sanitarie e le rappresentanze dei soggetti accreditati, detta gli indirizzi per la formulazione dei piani annuali preventivi di attività, con l'indicazione delle funzioni e delle attività da potenziare e da depotenziare nel rispetto della programmazione regionale, compatibilmente con le risorse finanziarie, e dei criteri per l'individuazione dei soggetti erogatori, tra quelli accreditati, con i quali stipulare i contratti.

Conseguentemente presso l'Agenzia regionale strategica per la salute e il sociale della Regione Puglia è stato istituito l'Organismo tecnicamente accreditante cui spetta il compito, nell'ambito del processo di accreditamento, della gestione delle verifiche e l'effettuazione della valutazione tecnica necessaria ai fini del rilascio del provvedimento di accreditamento.

La Regione può verificare in ogni momento la permanenza dei requisiti stabiliti e delle condizioni previste ai fini dell'accreditamento, nonché l'attuazione delle

prescrizioni eventualmente adottate con il provvedimento di accreditamento. Per tale attività di verifica si avvale dell'Organismo tecnicamente accreditante.

Le strutture pubbliche e private, gli IRCCS privati e gli enti ecclesiastici possono richiedere, congiuntamente, il rilascio dell'autorizzazione all'esercizio e dell'accreditamento istituzionale con unico procedimento.

Con la legge regionale n. 17 del 29 maggio 2017 sono state disciplinate le modalità di organizzazione e funzionamento degli Istituti di ricovero e cura a carattere scientifico di diritto pubblico, non trasformati in fondazioni, "Saverio De Bellis" di Castellana Grotte e Istituto tumori "Giovanni Paolo II" di Bari e che sono qualificati enti pubblici a rilevanza nazionale dotati di autonomia e personalità giuridica che perseguono, secondo standard di eccellenza, finalità di ricerca prevalentemente clinica e traslazionale nel campo biomedico ed in quello dell'organizzazione e gestione Sono organi degli Istituti alla luce delle modifiche apportate dalla L. R. 22/12/2017 n. 61: a) Il Consiglio di indirizzo e verifica, composto da tre componenti, nominato con deliberazione di Giunta regionale e chiamato a definire gli indirizzi strategici dell'istituto e ad esprimere, tra l'altro, parere preventivo obbligatorio rispetto agli atti del Direttore generale relativi al bilancio preventivo e di esercizio; b) il Direttore generale, scelto tra soggetti inseriti nel vigente elenco dei candidati idonei alla nomina di direttore generale delle aziende ed enti del Servizio sanitario regionale e che è nominato con provvedimento del Presidente della Regione, sentito il Ministro della salute; il Direttore generale adotta i bilanci di previsione annuale e pluriennale e di esercizio e nomina il direttore sanitario, il direttore amministrativo, il Collegio sindacale ed il Collegio di direzione; c) il Direttore scientifico che promuove e coordina l'attività di ricerca scientifica dell'istituto e gestisce il relativo budget; d) il Collegio sindacale.

L'art. 3 della L. R. n. 61/2017, nell'emendare la normativa delineata dalla L. R. n. 17/2017, ha disposto che, all'atto della nomina, la Regione assegna al Direttore generale gli obiettivi di mandato, la cui valutazione intermedia secondo le modalità stabilite dalla Giunta regionale, determina la conferma o meno dell'incarico fino alla sua naturale scadenza.

Al Direttore generale, inoltre, sono assegnati annualmente dal consiglio di indirizzo e verifica gli obiettivi di salute e assistenziali.

Le fonti di finanziamento dei predetti Istituti sono costituite, secondo il disposto dell'art. 12 della L.R. n. 17/2017, da: a) stanziamenti per la ricerca corrente e finalizzata di cui all'articolo 12, comma 2, del D. Lgs. n. 502/1992; b) finanziamento ordinario regionale per il funzionamento; c) finanziamenti straordinari europei, nazionali e regionali per attività specifiche, per interventi di edilizia sanitaria e di ammodernamento tecnologico e strutturale; d) altri eventuali finanziamenti pubblici e privati.

La legge regionale n. 29 del 24 luglio 2017 prevede l'istituzione dell'Agenzia regionale per la salute e il sociale (A.Re.S.S.) definita un organismo tecnico-operativo e strumentale della Regione a supporto della definizione e gestione delle politiche in materia sociale e sanitaria, a servizio della Regione Puglia in particolare e della pubblica amministrazione in generale e che opera quale agenzia strategica di studio, ricerca, analisi, verifica, consulenza e supporto di tipo tecnico-scientifico.

In qualità di Agenzia strategica, acquisisce e sviluppa nuove conoscenze strategiche e organizzative ed, a tal fine, sperimenta percorsi di innovazione e di miglioramento, analizza e diffonde i migliori protocolli socio-sanitari esistenti sia in ambito nazionale sia in ambito internazionale, promuove e verifica modelli gestionali innovativi di governo clinico, anche nel rispetto delle esigenze di razionalizzazione ed ottimizzazione delle spese a carico del bilancio regionale.

Tra le competenze delineate dall'art. 3 della su richiamata L. R. n. 29/2017 devono segnalarsi le attività in tema di razionalizzazione della spesa farmaceutica tramite l'ideazione di misure migliorative dell'appropriatezza prescrittiva e la revisione degli attuali assetti organizzativi e funzionali e l'attività di farmacovigilanza nonché l'individuazione ed implementazione di strumenti di analisi e verifica dei bisogni per lo sviluppo di azioni per il miglioramento dell'appropriatezza dei ricoveri e delle prestazioni sanitarie.

Degni di nota si reputano anche i compiti in tema di implementazione di uniformi modelli, procedure e modalità di controllo di gestione applicabili da tutti gli enti del Servizio sanitario regionale ed il supporto alla razionalizzazione della spesa sanitaria per l'acquisizione di beni e servizi a maggiore impatto sulla spesa sanitaria regionale, mediante la valorizzazione di aspetti tecnici, la specializzazione delle professionalità e modalità innovative di approvvigionamento, con l'obiettivo di ottimizzare i

risultati dal punto di vista dei tempi di risposta, di qualità della prestazione e di riduzione dei costi.

Sono organi dell'A.Re.S.S.: il Direttore generale ed il Collegio sindacale; ai sensi dell'art. 5, comma 6, della su richiamata legge, il rapporto di lavoro del Direttore generale è regolato da un contratto di collaborazione autonoma e disciplinato in osservanza delle norme del titolo terzo del libro quinto del codice civile, ha durata quinquennale, rinnovabile una sola volta ed è esclusivo e a tempo pieno.

Il direttore generale deve provvedere: alla predisposizione ed attuazione del piano annuale e del piano triennale delle attività dell'A.Re.S.S.; al coordinamento, alla verifica e al controllo delle attività tecniche dell'Agenzia; all'adozione del bilancio preventivo economico dell'A.Re.S.S.; all'adozione del bilancio di esercizio e della relazione annuale sui risultati conseguiti; all'adozione degli atti di organizzazione dell'A.Re.S.S.; alla supervisione dell'organizzazione e del funzionamento delle attività dell'Agenzia, assicurandone l'imparzialità, l'economicità e l'efficienza; alla adozione della dotazione organica e delle relative modifiche.

La Giunta regionale, all'atto di nomina del Direttore generale, emana un provvedimento di indirizzo con cui esprime l'indirizzo strategico e assegna gli obiettivi triennali al Direttore generale.

La Giunta regionale esercita, inoltre, il controllo preventivo sui seguenti atti dell'A.Re.S.S., tassativamente elencati: a) atto aziendale di organizzazione e funzionamento; b) bilancio preventivo economico e bilancio d'esercizio.

L'atto aziendale di organizzazione e funzionamento delinea, tra l'altro, il modello organizzativo e funzionale dell'Agenzia e le relative linee strategiche, con l'individuazione degli uffici dotati di autonomia gestionale e del riparto di competenza tra poteri del Direttore generale e della dirigenza, istituisce le articolazioni dell'Agenzia e disciplina le modalità per il controllo di gestione e di regolarità amministrativa.

Per la realizzazione dei suoi fini istituzionali l'Agenzia si avvale di personale reclutato, anche mediante comando e distacco, secondo l'ordinaria normativa vigente applicabile alle aziende sanitarie e ospedaliere.

L'art. 9 specifica che la dotazione finanziaria dell'A.Re.S.S. è determinata da contributi a valere sul Fondo sanitario regionale, ricavi e proventi derivanti dall'eventuale attività svolta in favore di soggetti terzi; donazione e lasciti, accettati

con deliberazione della Giunta regionale e destinati all'Agenzia e finanziamenti ottenuti per la esecuzione di programmi di ricerca proposti da enti nazionali e internazionali. La medesima norma aggiunge che la Giunta regionale provvede all'assegnazione delle risorse strumentali e finanziarie per il funzionamento e la gestione delle finalità e compiti attribuiti all'A.Re.S.S., anche al fine di finanziare le funzioni in ambito sociale.

Infine, la legge regionale 22 dicembre 2017 n. 62 apporta modifiche alla legge regionale 17 ottobre 2014, n. 43 recante norme in materia di costituzione, composizione e funzionamento del Collegio di direzione delle aziende ed enti del Servizio sanitario regionale escludendo tale organo per gli istituti di ricovero e cura a carattere scientifico (IRCCS) di diritto pubblico.

7.5 I tempi di pagamento dei fornitori

Durante la fase istruttoria, il Direttore del Dipartimento politiche per la promozione della salute, del benessere sociale e dello sport per tutti, con nota pervenuta alla Sezione in data 20/04/2018 prot. n. 1121, ha segnalato che, sulla base dei dati forniti dalle aziende del Servizio sanitario regionale, l'indice di tempestività dei pagamenti al 31 dicembre 2017, calcolato secondo le modalità dell'art. 9 del DPCM 22/09/2014, è risultato pari a 4 giorni.

La Sezione rileva, quindi, la consistente contrazione dei tempi di pagamento rispetto al precedente esercizio 2016 ove si era registrato il dato di 28 giorni ed all'esercizio 2015 in cui l'indice di tempestività dei pagamenti era di 57 giorni.

Come rilevato dalla Sezione delle Autonomie, alla riduzione dei tempi di pagamento dei fornitori può aver contribuito anche l'introduzione della disciplina in tema di fatturazione elettronica (Sezione delle Autonomie, deliberazione n. 3/SEZAUT/2018/FRG).

Il grafico che segue riportato nella relazione assessorile al disegno di legge al rendiconto 2017 evidenzia la costante riduzione dei giorni di ritardo nei pagamenti dei fornitori commerciali.

Con la medesima relazione, l'Ente ha sottolineato che le aziende sanitarie regionali, pur con difficoltà derivanti dai complessi adempimenti amministrativi, aggravati

dalla costante carenza di personale, sono riuscite a migliorare amministrativamente e finanziariamente la gestione del ciclo passivo ed attraverso un processo di monitoraggio regionale, prima trimestrale e poi mensile, delle fatture registrate e da liquidare con analisi delle singole situazioni di criticità da parte della Gestione sanitaria accentrata.

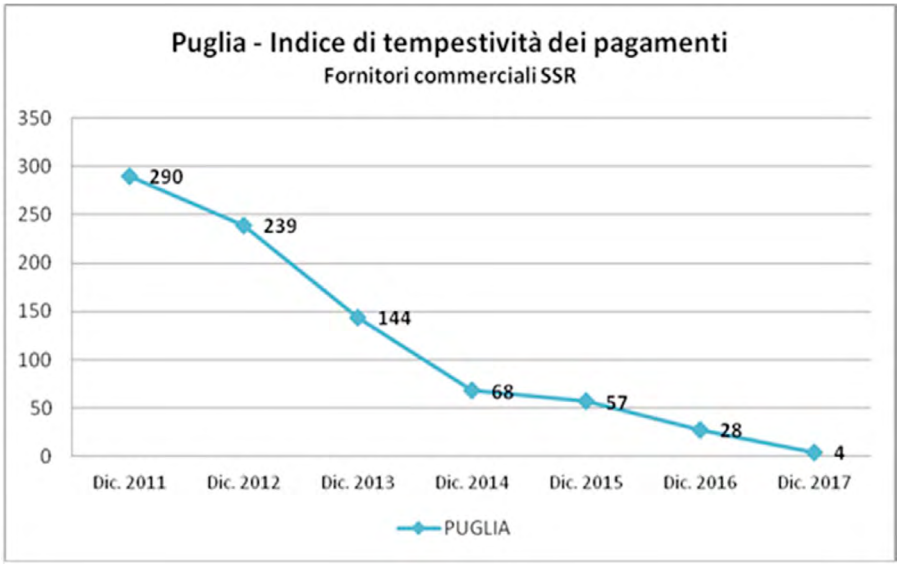

7.6 I livelli essenziali di assistenza

I Livelli essenziali di assistenza sanitaria (LEA) sono le prestazioni e i servizi che il Servizio sanitario nazionale è tenuto a garantire a tutti i cittadini, gratuitamente o dietro pagamento di un ticket.

Il Decreto del Presidente del Consiglio dei Ministri del 12/01/2017, recante la definizione e l'aggiornamento dei livelli essenziali di assistenza, precisa i seguenti livelli essenziali di assistenza del Servizio sanitario nazionale: a) prevenzione collettiva e sanità pubblica; b) assistenza distrettuale; c) assistenza ospedaliera.

Il nuovo decreto che sostituisce il DPCM 29 novembre 2001, con cui erano state inizialmente introdotte le attività, i servizi e le prestazioni che il SSN era tenuto a fornire a tutti i cittadini, gratuitamente o dietro pagamento di una quota di partecipazione (*ticket)* interviene sui seguenti quattro ambiti: 1) definizione delle

attività, servizi e prestazioni garantite ai cittadini dal SSN; 2) descrizione delle prestazioni ed attività già incluse nei LEA; 3) aggiornamento degli elenchi delle malattie rare e delle malattie croniche e invalidanti che danno diritto all'esenzione; 4) introduzione di nomenclatori della specialistica ambulatoriale e dell'assistenza protesica.

Si rammenta, infatti, che la prestazione dei LEA comporta una spesa "costituzionalmente necessaria" (Corte Costituzionale, sentenze n. 169/2017 e n. 117/2018).

Con nota pervenuta alla Sezione in data 20/04/2018 prot. n. 1121, il Direttore del Dipartimento politiche per la promozione della salute, del benessere sociale e dello sport per tutti ha comunicato che, in esito al processo di valutazione, il sistema sanitario della Regione Puglia ha conseguito un punteggio sulla griglia LEA di 169 ovvero di piena adempienza agli standard ministeriali.

Si rammenta che una Regione è considerata inadempiente se non garantisce i livelli essenziali di assistenza nel caso consegua un punteggio inferiore a 140 punti; è considerata parzialmente adempiente se ottiene un punteggio tra 140 e 160 punti ed è considerata completamente adempiente se supera un punteggio minimo di 160 punti.

Il grafico che segue trasmesso dall'Ente durante la fase istruttoria evidenzia il miglioramento del punteggio dei livelli essenziali di assistenza.

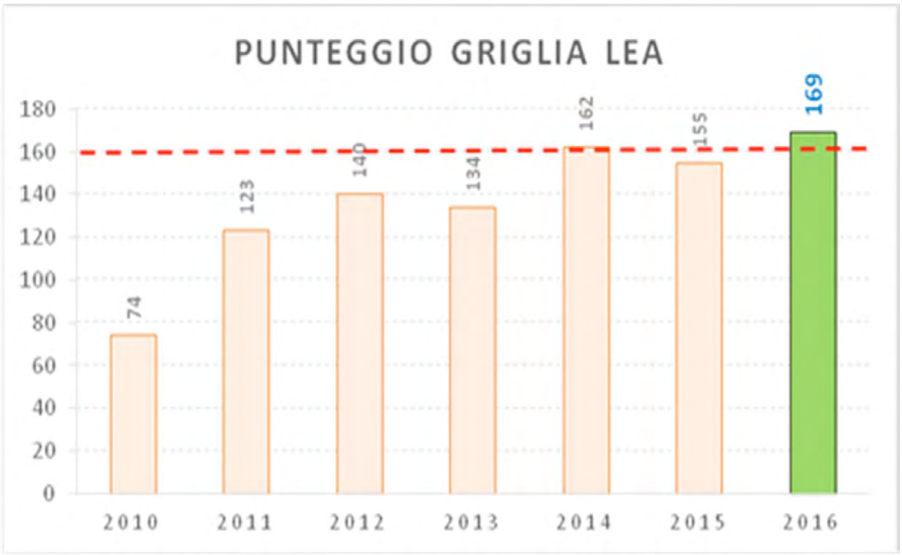

Con la su richiamata nota, il Direttore del Dipartimento politiche per la promozione della salute, del benessere sociale e dello sport per tutti ha confermato il percorso di miglioramento della qualità dell'assistenza mediante una riduzione del tasso di ospedalizzazione che, come emerge dal sottostante grafico, evidenzia la diminuzione della quota di ricoveri potenzialmente inappropriati.



Dalla su indicata nota pervenuta durante la fase istruttoria risultano miglioramenti anche per l'indicatore del tasso di ospedalizzazione in età adulta di alcune patologie croniche come il diabete, per la tempestività di intervento chirurgico per le fratture del femore, nonché per la percentuale di anziani assistiti con assistenza domiciliare integrata che passa dallo 0,8% del 2013 al 3% del 2016.

La relazione del Presidente della Regione sui sistemi dei controlli interni, pervenuta in data 20 giugno 2018, ha precisato che la Regione Puglia effettua controlli sistematici sulla qualità ed appropriatezza delle prestazioni sanitarie rese dalle strutture accreditate e che con riferimento all'ultimo anno disponibile, la percentuale di prestazioni erogate in condizioni di inappropriatezza si attesta al 9%, come emerge dalla sottostante tabella che si riferisce ai controlli analitici casuali valutati positivamente dal tavolo ministeriale degli adempimenti LEA.

Al riguardo, il Presidente della Regione ha precisato che il Ministero della Salute ed il Ministero dell'Economia hanno certificato la capacità della Regione di aver ricondotto, in seguito alla deliberazione di Giunta n. 1202/2014, l'inappropriatezza

nella soglia ministeriale ritenuta accettabile, riducendo, quindi, i ricoveri inappropriati.

Numero totale cartelle cliniche	Numero cartelle cliniche analizzate	Percentuale di prestazioni erogate in condizioni di inappropriatezza
516.504	134.999	9%

7.7 La razionalizzazione degli acquisti sanitari

La Regione Puglia, con l'art. 20 della L. R. 1/08/2014 n. 37, al dichiarato fine del perseguimento degli obiettivi di finanza pubblica e di trasparenza, regolarità ed economicità della gestione dei contratti pubblici, ha avviato un processo di razionalizzazione dell'acquisizione di lavori, beni e servizi delle amministrazioni e degli enti aventi sede nel territorio regionale attraverso il ricorso alla centrale di committenza regionale.

La Regione ha, quindi, designato la società totalmente partecipata InnovaPuglia Spa "soggetto aggregatore della Regione Puglia (SarPulia)" nella sua qualità di centrale di committenza costituita, ai sensi del comma 455 dell'articolo 1 della legge 27/12/2006 n. 296 e centrale di acquisto territoriale, ai sensi dell'articolo 33 del D. Lgs. n. 163/2006.

La normativa prevede che le attività di centralizzazione delle committenze e quelle ausiliarie devono essere svolte non soltanto in favore della Regione ma anche delle aziende ed enti del SSR, i quali sono tenuti a ricorrere al soggetto aggregatore regionale per la acquisizione di lavori, beni e servizi, secondo le modalità individuate negli atti della programmazione regionale, fatte salve le specifiche disposizioni nazionali che consentono il ricorso ad altre centrali di committenza e l'utilizzo di altri strumenti telematici.

Secondo il disposto dell'art. 20, comma 5, della citata L. R. n. 37/2014, il soggetto aggregatore può svolgere, previa stipulazione di apposita convenzione, le proprie attività in favore dei seguenti soggetti: enti ed agenzie regionali; enti locali, nonché loro consorzi, unioni o associazioni ed eventuali ulteriori soggetti interessati.

Conseguentemente, la Regione, con deliberazione di Giunta n. 2461 del 25/11/2014,

ha approvato lo schema di convenzione che disciplina i rapporti tra il soggetto aggregatore ed i soggetti su indicati ed il relativo piano tariffario.

Con deliberazione della Giunta regionale 29 luglio 2016, n. 1176, è stata istituita la Sezione Gestione Integrata Acquisti, incardinata nella Segreteria Generale della Presidenza, avente il compito di curare la programmazione degli acquisti della Regione Puglia e del sistema integrato regionale in accordo con il soggetto aggregatore.

Alla Sezione Gestione Integrata Acquisti è, quindi, attribuita la funzione di promuovere un sistema integrato di acquisti al fine di semplificare il processo di approvvigionamento, ridurre la spesa ed attuare sinergie nonché minori costi di gestione, operando in maniera trasversale tra le strutture interne della Regione, degli Enti/Agenzie regionali e del SSR e di elaborare la programmazione integrata degli approvvigionamenti di forniture e servizi in accordo con il Soggetto aggregatore.

Con successiva deliberazione di Giunta regionale n. 1584 dell'11/10/2016, sono state impartite ulteriori disposizioni per semplificare i rapporti tra soggetto aggregatore della Regione ed enti del Servizio sanitario regionale con particolare riferimento alle fasi di ricognizione dei fabbisogni e definizione dei progetti di acquisto di forniture e servizi.

L'art. 21 della citata L. R. n. 37/2014 aggiunge che, con apposita deliberazione di Giunta regionale di approvazione del piano regionale delle attività negoziali, da adottarsi entro il 31 dicembre di ogni anno, sulla base dell'analisi svolta dalla direzione dell'Area politiche per la promozione della salute, devono essere individuate le categorie di beni, servizi e lavori che le aziende e gli enti del SSR acquisiscono in forma aggregata o comunque facendo ricorso alle attività del soggetto aggregatore.

In particolare, il soggetto aggregatore per lo svolgimento delle attività di centralizzazione delle committenze può stipulare convenzioni quadro di cui all'articolo 26 della legge 23/12/1999, n. 488 ed accordi quadro di cui all'articolo 59 del D. Lgs. n. 163/2006; gestire sistemi dinamici di acquisizione ai sensi dell'articolo 60 del D. Lgs. n. 163/2006; gestire le procedure di gara, svolgendo le attività ed i servizi di stazione unica appaltante ai sensi del D.P.C.M. del 30/06/2011 procedendo all'aggiudicazione del contratto; curare la gestione dell'albo dei fornitori "on line"; assicurare lo svolgimento delle attività di committenza ausiliarie, ai sensi della

direttiva 2014/24/UE del Parlamento europeo e del Consiglio del 26/02/2014 sugli appalti pubblici; assicurare la continuità di esercizio, lo sviluppo e la promozione del servizio telematico denominato EmPulia.

Con deliberazione di Giunta regionale n. 2259 del 21/12/2017, è stato disposto che, entro il 10 dicembre di ciascun anno, il Dipartimento promozione della salute, del benessere sociale e dello sport, per tutti, trasmetta alla Sezione Gestione Integrata Acquisti, a termini di quanto previsto dal comma 1 dell'art. 21 della L.R. n. 37/2014, la proposta delle attività negoziali per beni e servizi che le aziende e gli enti del Servizio sanitario regionale intendono acquisire in forma aggregata o comunque facendo ricorso alle attività del Soggetto aggregatore nell'anno successivo.

La programmazione degli acquisti con ricorso al Soggetto aggregatore per il biennio 2018/2019 ed il monitoraggio per l'anno 2017 sono stati definiti dalla successiva deliberazione di Giunta regionale n. 2260 del 21/12/2017 con la quale sono state individuate le iniziative di acquisto del soggetto aggregatore precisando che, nel corso del 2017, sono state bandite le seguenti procedure di gara da aggiudicare nel 2018: fornitura di guanti, servizi integrati di raccolta e trasferimento rifiuti, fornitura di stent coronarici, gestione apparecchiature medicali, aghi e siringhe, ausili per incontinenti, pacemaker e defibrillatori e medicazioni generali.

Di particolare rilevanza, appare, ad avviso della Sezione, il bando per l'acquisizione di farmaci per gli enti e le aziende del SSR nell'ambito del sistema dinamico di acquisizione "prodotti farmaceutici" segnalato nell'allegato alla citata deliberazione n. 2660/2017 ed avente valore a base d'asta di €. 1.775.405.674,67.

Con nota pervenuta alla Sezione in data 20/04/2018 prot. n. 1121, il Direttore del Dipartimento Promozione della Salute ha comunicato che, nel corso dell'esercizio 2017, si è riscontrato un significativo aumento del valore degli appalti svolti sulla piattaforma telematica Empulia che è giunto all'importo complessivo di €. 3.237.891.852,18, e che ha riguardato numerosi enti del servizio sanitario regionale e molteplici procedure.

Con la medesima nota, l'Ente ha segnalato che risultano aggiudicate, nel corso dell'esercizio 2017, tre gare centralizzate in materia di protesi ortopediche, di fornitura di vaccini antinfluenzali e per l'affidamento triennale dei servizi assicurativi.

Con deliberazione di Giunta regionale n. 354 del 21/03/2017, è stata, inoltre, ribadita l'obbligatorietà per tutte le Aziende pubbliche del Servizio sanitario regionale di utilizzare l'albo telematico regionale e le relative procedure telematiche di gestione dei singoli affidamenti per tutti gli appalti di forniture e servizi al di sotto di €. 200.000,00 (affidamenti in economia ex D. Lgs. n. 163/2006) specificando che gli obiettivi che si intendono raggiungere con l'adozione dell'albo attraverso l'utilizzo della piattaforma Empulia sono i seguenti: a) dotarsi di agili, condivisi e veloci strumenti operativi di consultazione e ricerca in grado di garantire, nell'ambito degli affidamenti degli incarichi professionali, i principi di trasparenza, concorrenza, rotazione e parità di trattamento; b) ridurre i tempi delle procedure dell'affidamento degli incarichi per la scelta dei migliori offerenti, nel rispetto della normativa vigente.

Conseguentemente, con la citata deliberazione, è stato istituito, all'interno dell'albo *on line* dei fornitori della Regione Puglia Empulia, l'elenco dei professionisti per l'affidamento, da parte degli Enti pubblici del Servizio Sanitario Regionale, di servizi attinenti all'architettura, all'ingegneria ed alla geologia, collaudi ed altri servizi tecnici di importo fino ad €. 100.000,00 i.v.a. e cassa esclusa.

La relazione al disegno di legge al rendiconto 2017 specifica che le assistenze per lo svolgimento di procedure telematiche - assicurate dal Soggetto aggregatore - sono state, nel corso dell'anno 2017, 290, così distribuite: n. 125 per Enti del Servizio Sanitario regionale, n. 44 per Regione ed Enti regionali, n. 97 per Enti Locali, n. 13 per InnovaPuglia, n. 11 per altri soggetti; per l'iscrizione in Albo le assistenze sono state complessivamente n. 95.

7.8 Il programma operativo ed il piano di riordino ospedaliero

Il programma operativo 2016-2018, nella versione definitiva approvata dal Ministero della Salute e dal Ministero dell'Economia e delle finanze e Comitato LEA, è stato adottato con deliberazione di Giunta regionale n. 129 del 6/02/2018 che ha dato mandato ai Direttori Generali delle Aziende Sanitarie Locali, delle Aziende Ospedaliero Universitarie e degli IRCCS pubblici del Servizio Sanitario Regionale di garantire una puntuale ed omogenea applicazione delle azioni previste dal Piano

Operativo e dagli atti di programmazione e di indirizzo regionali derivanti dalla attuazione dello stesso Piano.

Il programma individua, tra le principali azioni di riqualificazione del Servizio sanitario regionale, i seguenti obiettivi primari: potenziamento degli screening, appropriatezza della spesa farmaceutica e dispositivi medici anche mediante la centralizzazione degli acquisti, potenziamento del personale dipendente mediante nuove assunzioni, e potenziamento dell'assistenza domiciliare e territoriale.

Nell'ambito del programma operativo un ruolo rilevante assume il riordino della rete ospedaliera in aderenza standard di cura, sicurezza, efficienza ed umanizzazione.

L'articolo 1, comma 2, del D. M. 2 aprile 2015 n. 70 recante la definizione degli standard qualitativi, strutturali, tecnologici e quantitativi relativi all'assistenza ospedaliera imponeva, infatti, alle Regioni, entro tre mesi dall'entrata in vigore, l'adozione di un provvedimento generale di programmazione di riduzione della dotazione dei posti letto ospedalieri accreditati ed effettivamente a carico del Servizio sanitario regionale, ad un livello non superiore a 3,7 posti letto per mille abitanti, comprensivi di 0,7 posti letto per mille abitanti per la riabilitazione e la lungodegenza postacuzie, garantendo, entro il triennio di attuazione del patto per la salute 2014-2016, il progressivo adeguamento agli standard dettati dal decreto, in coerenza con le risorse programmate per il Servizio sanitario nazionale e nell'ambito della propria autonomia organizzativa nell'erogazione delle prestazioni incluse nei Livelli essenziali di assistenza sanitaria.

Nella relazione allegata al giudizio di parificazione del rendiconto regionale dell'esercizio 2016, questa Sezione ha già rilevato l'adozione delle deliberazioni di Giunta regionale in tema di riordino ospedaliero n. 161/2016, n. 265/2016 e n. 1933/2016 con la quale l'Ente prendeva atto delle richieste pervenute dal Tavolo ministeriale per il monitoraggio dell'attuazione del D.M. n. 70/2015.

Con deliberazione di Giunta regionale n. 239 del 28/02/2017, la Regione ha provveduto all'approvazione definitiva della rete ospedaliera impegnandosi a produrre al termine della definizione delle pre-intese con il privato accreditato il testo coordinato dei regolamenti in materia di rete ospedaliera ed in conformità alle previsioni contenute nella citata delibera, è stata emanata la ulteriore deliberazione di Giunta regionale n. 1095 del 4/07/2017 con la quale è stata delineata la rete ospedaliera riferita alle strutture private accreditate con particolare riferimento alla

distribuzione dei posti letto delle Case di cura private accreditate, a seguito di sottoscrizione delle pre-intese.

Con deliberazione di Giunta regionale n. 53 del 23/01/2018, si è preso atto degli accordi sottoscritti con i legali rappresentanti degli Enti Ecclesiastici "Panico" di Tricase, "Miulli" di Acquaviva delle Fonti e dell'IRCCS "Casa Sollievo della Sofferenza" di San Giovanni Rotondo richiamando la successiva approvazione di un apposito regolamento regionale in tema di riordino ospedaliero successivamente intervenuto in data 19 febbraio 2018.

Il regolamento regionale n. 3 del 19/02/2018 reca, quindi, modifiche al precedente regolamento regionale n. 7/2017 specificando che la rete ospedaliera programmata registra un numero di strutture complesse di ricovero (pubbliche e private assimilate) pari a 541 unità, ben ricomprese all'interno della forbice tra numero minimo (314) e numero massimo (619) di strutture previste per la popolazione regionale.

La Sezione prende atto, quindi, delle molteplici iniziative assunte dall'Ente in materia di riordino della rete ospedaliere nel rispetto delle valutazioni dei competenti Ministeri.

7.9 Gli investimenti in sanità nell'esercizio 2017

Come chiarito dalla Sezione delle Autonomie, con la deliberazione n. 3/SEZAUT/2018/FRG, nella categoria "investimenti" di un ente sanitario si considerano gli impieghi in attività dirette alla realizzazione (o miglioria) di un presidio ospedaliero, all'acquisto (o potenziamento) di una strumentazione scientifica o impianto o macchinario; tali investimenti, infatti, rappresentano il cuore dell'attività istituzionale di un ente sanitario, in quanto costituiscono gli strumenti necessari per l'erogazione del servizio. Una parte residuale rivestono, invece, gli investimenti in attività finanziarie (acquisizione di azioni, obbligazioni, concessione di crediti finanziari).

Al termine della fase istruttoria, la Sezione ha rilevato che, con deliberazione di Giunta regionale n. 355 del 21/03/2017, sono stati definiti gli interventi di riorganizzazione e potenziamento dei servizi territoriali socio-sanitari e sanitari

territoriali a titolarità pubblica nell'ambito del P.O.R. Puglia 2014-2020 che si declina in 13 Assi prioritari, tra cui l'Asse IX "Promuovere l'inclusione sociale, la lotta alla povertà e ogni forma di discriminazione" che include la priorità d'investimento 9.a), in materia di infrastrutture sanitarie e sociali per lo sviluppo, la riduzione delle disparità nelle condizioni sanitarie e la maggiore accessibilità ai servizi.

Con la su richiamata deliberazione n. 355/2017, è stato conseguentemente approvato lo schema di Protocollo di intesa tra la Regione Puglia e le Direzioni Generali delle Aziende Ospedaliero Universitarie e degli Istituti di Ricovero e Cura a Carattere Scientifico pubblici che individua gli impegni che le Aziende devono assumere per selezionare gli interventi da finanziare, definire le progettazioni tecniche per rendere gli interventi immediatamente cantierabili, individuare l'ordine prioritario di ammissione a finanziamento ed il relativo concorso possibile agli obiettivi di spesa del POR Puglia 2014-2020.

Con successiva deliberazione di Giunta regionale n. 1608 del 10/10/2017, sono stati selezionati 61 interventi per un valore di €. 36.000.000,00.

Gli interventi a priorità alta individuati dalla deliberazione giuntale n. 1608/2017 sono i seguenti: a) Azienda Ospedaliera Universitaria Policlinico di Bari: €. 10.880.765,20; b) Azienda Ospedaliera Universitaria Ospedali Riuniti di Foggia: €. 17.900.000,00; c) IRCCS Oncologico Giovanni Paolo II di Bari: €. 3.389.472,18; d) IRCCS S. De Bellis di Castellana Grotte: €. 3.829.762,62.

Alla chiusura dell'esercizio 2017, risultavano ammessi a finanziamento 82 interventi finalizzati al potenziamento della dotazione tecnologica e strutturale della rete dei servizi sanitari territoriali per un valore complessivo di 153 milioni di euro circa.

Nel corso del 2017 risultano anche ammessi a finanziamento 15 interventi di adeguamento alla normativa antincendio del patrimonio edilizio delle aziende sanitarie pubbliche pugliesi per l'importo complessivo di €. 56.730.000,00.

Con la deliberazione di Giunta regionale n. 2111 del 5/12/2017, è stato programmato l'investimento relativo al sistema della rete radio per le emergenze urgenze della Regione Puglia avviando una progettazione congiunta con la Sezione Protezione civile al fine di pervenire a due importanti risultati: 1) il primo risultato attiene al contenimento della spesa per la realizzazione dell'intera opera posto che mediante un intervento congiunto, alcuni costi, quali ad esempio quelli per l'allestimento dei

siti, non dovranno essere sostenuti due volte, determinando così un significativo contenimento dei costi di realizzazione dell'opera; lo stesso dicasi per gli oneri per la manutenzione dell'intero sistema che potranno ottenere significativi vantaggi rispetto alla manutenzione disgiunta dei singoli impianti; 2) il secondo risultato attiene ad aspetti di natura logistica e organizzativa che con un intervento disgiunto sarebbero difficilmente governabili.

Durante l'esercizio 2017, poi, si è proceduto all'approvazione del quadro degli interventi degli Ospedali riuniti di Foggia per il valore complessivo di €. 10.000.000,00 ed al cofinanziamento dei seguenti ulteriori interventi: Ospedale Perrino di Brindisi, Centro grandi ustionati, €. 6.000.000,00 progetto per il quale risulta definitivamente aggiudicata la gara; Policlinico di Bari, potenziamento diagnostica per immagini per l'Ospedale Giovanni XXIII, €. 4.000.000,00 attività per la quale sono stati avviati i lavori; ASL Foggia, potenziamento dell'assistenza specialistica territoriale, €. 2.000.000,00, attività terminata e per la quale sono in corso le operazioni di collaudo.

Infine, risultano aggiudicate le gare, per €. 10.000.000,00, inerenti l'adeguamento sismico e la rifunzionalizzazione del plesso "maternità" degli Ospedali riuniti di Foggia; per la costruzione del nuovo Ospedale di Taranto "San Cataldo" per €. 207.500.000,00 e per la costruzione del nuovo Ospedale della Valle d'Itria, €. 80.000.000,00.

Allegato Unico - Pagina 2.604 di 2.785

8. IL RICONOSCIMENTO DEI DEBITI FUORI BILANCIO

8.1 La legislazione regionale recante il riconoscimento dei debiti fuori bilancio nell'esercizio 2017

La disciplina in materia di armonizzazione dei sistemi contabili dettata dal D. Lgs. n. 118/2011 dispone il riconoscimento dei debiti fuori bilancio con apposita legge regionale.

L'art. 73 del D. Lgs. n. 118/2011 disciplina, in analogia alla normativa dettata per gli enti locali dal D. Lgs. n. 267/2000, la materia del riconoscimento dei debiti fuori bilancio, da attuarsi con apposita legge regionale, secondo le seguenti fattispecie tassativamente elencate: a) sentenze esecutive ed in tal caso, il Consiglio regionale deve provvedervi entro sessanta giorni dalla ricezione della relativa proposta posto che, decorso inutilmente tale termine, la legittimità del debito si intende riconosciuta; b) copertura dei disavanzi di enti, società ed organismi controllati, o, comunque, dipendenti dalla Regione, purché il disavanzo derivi da fatti di gestione; c) ricapitalizzazione, nei limiti e nelle forme previste dal codice civile o da norme speciali, delle società di cui alla lettera b); d) procedure espropriative o di occupazione d'urgenza per opere di pubblica utilità; e) acquisizione di beni e servizi in assenza del preventivo impegno di spesa.

La norma prevede, inoltre, la possibilità per Regione di provvedere al pagamento del debito anche mediante un piano di rateizzazione della durata di tre esercizi finanziari compreso quello in corso e convenuto con i creditori.

Qualora il bilancio della Regione non rechi le disponibilità finanziarie sufficienti per effettuare le spese conseguenti al riconoscimento dei debiti fuori bilancio, la Regione è autorizzata a deliberare aumenti, sino al limite massimo consentito dalla vigente legislazione, dei tributi, delle addizionali, delle aliquote ovvero delle maggiorazioni di aliquote ad essa attribuite, nonché ad elevare ulteriormente la misura dell'imposta regionale di cui all'art. 17, comma 1, del D. Lgs. 21/12/1990, n. 398, fino a un

massimo di cinque centesimi per litro, ulteriori rispetto alla misura massima consentita.

Nel corso dell'esercizio 2017, sono state promulgate, in materia di riconoscimento di debiti fuori bilancio, le seguenti leggi regionali:

- Legge regionale 6 marzo 2017 n. 2
- Legge regionale 2 maggio 2017 n. 6
- Legge regionale 2 maggio 2017 n. 7
- Legge regionale 18 maggio 2017 n. 12
- Legge regionale 6 giugno 2017 n. 19
- Legge regionale 13 luglio 2017 n. 22
- Legge regionale 13 luglio 2017 n. 23
- Legge regionale 13 luglio 2017 n. 24
- Legge regionale 13 luglio 2017 n. 25
- Legge regionale 13 luglio 2017 n. 26
- Legge regionale 13 luglio 2017 n. 27
- Legge regionale 7 agosto 2017 n. 32
- Legge regionale 13 ottobre 2017 n. 39
- Legge regionale 15 novembre 2017 n. 44
- Legge regionale 1 dicembre 2017 n. 47
- Legge regionale 12 dicembre 2017 n. 55
- Legge regionale 12 dicembre 2017 n. 56
- Legge regionale 12 dicembre 2017 n. 57

Alla normativa appena indicata, deve aggiungersi la legge regionale del 20 dicembre 2017 n. 67, recante disposizioni per la formazione del bilancio di previsione 2018 e pluriennale 2018-2020, legge di stabilità regionale 2018 che, all'art. 103, prevede il riconoscimento di ulteriori e molteplici debiti fuori bilancio.

Pertanto, a fronte di 33 leggi di spesa emanate nell'esercizio 2017, 19 leggi regionali contengono il riconoscimento di debiti fuori bilancio pari al 37% della legislazione regionale di spesa ed al 22% dell'intera legislazione regionale, come rappresentato dai sottostanti grafici.

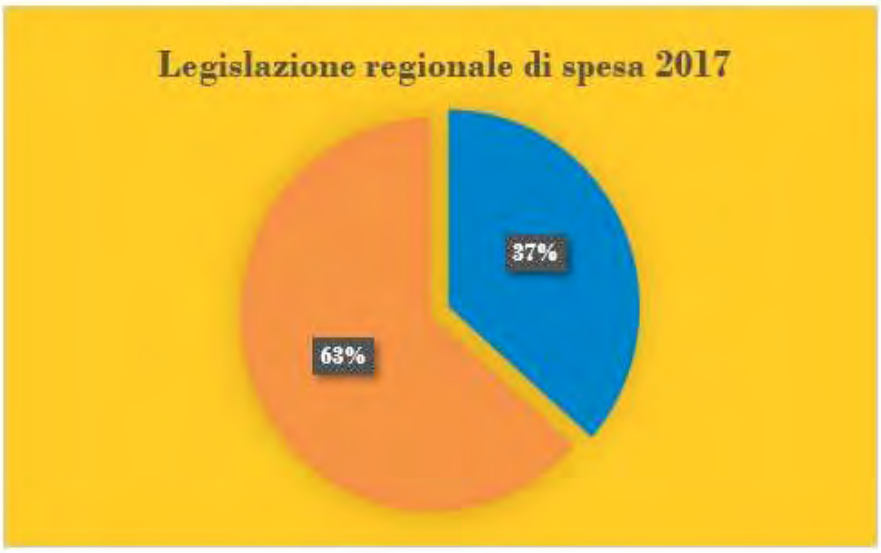



La tabella che segue riporta, in via dettagliata, le leggi regionali emanate dalla Regione Puglia nel corso del 2017 e recanti il riconoscimento di debiti fuori bilancio ed evidenzia che i debiti riconosciuti assommano all'importo complessivo di €. 17.031.290,57 ascrivibile per €. 11.694.216,80 a sentenze e provvedimenti giudiziari esecutivi e per €. 5.337.073,77 all'acquisizione di beni e servizi, in assenza di preventivo impegno di spesa.

I debiti riconosciuti nel corso dell'esercizio 2016 assommavano, invece, al notevole importo di €. 29.720.586,65, di cui €. 11.969.032,51 riconducibili a debiti generati da sentenze e provvedimenti giudiziari esecutivi e €. 17.751.554,14 generati dall'acquisizione di beni e servizi, in assenza di preventivo impegno di spesa che, nell'esercizio 2017, ha, quindi, subito una consistente contrazione segno dell'evidente maggiore attenzione dell'Ente nella fase di programmazione degli impegni di spesa.

Leggi regionali recanti il riconoscimento di debiti fuori bilancio nell'anno 2017							
Art. 73 D. Lgs. n. 118/2011							
L. R.		lett. a)	lett. b)	lett. c)	lett. d)	lett. e)	Totale
n. 2	06/03/2017	462.420,50				41.549,86	503.970,36
n. 6	02/05/2017	129.477,85					129.477,85
n. 7	02/05/2017	1.775.160,80				3.271,52	1.778.432,32
n. 12	18/05/2017	1.010.355,91				768.823,96	1.779.179,87
n. 19	06/06/2017	93.013,77				39.454,62	132.468,39
n. 22	13/07/2017	2.379.681,94				475.421,15	2.855.103,09
n. 23	13/07/2017	528.218,57					528.218,57
n. 24	13/07/2017	50.744,24					50.744,24
n. 25	13/07/2017	51.650,20					51.650,20
n. 26	13/07/2017	107.062,28				1.010.888,97	1.117.951,25
n. 27	30/12/2017	316.587,76				167.588,91	484.176,67
n. 32	07/08/2017	906.893,30				789.679,01	1.696.572,31
n. 39	13/10/2017	209.548,16				434.603,19	644.151,35
n. 44	15/11/2017	58.483,95				474.149,67	532.633,62
n. 47	01/12/2017	471.288,19				252.742,62	724.030,81
n. 55	12/12/2017	981.851,74				13.120,95	994.972,69
n. 56	12/12/2017	294.927,60					294.927,60
n. 57	12/12/2017	511.006,28				94.650,19	605.656,47
n.67 art.103	29/12/2017	1.355.843,76				771.129,15	2.126.972,21
Totali		**11.694.216,8**				**5.337.073,77**	**17.031.290,57**

importi espressi in €.

La Sezione rileva, quindi, la notevole contrazione dei debiti rinvenienti dall'acquisizione di beni e servizi in assenza di impegno di spesa ed una lieve riduzione dei debiti fuori bilancio derivanti da sentenze esecutive, pur dovendosi considerare che l'intera debitoria riconosciuta nel corso dell'esercizio 2017 dalla Regione risulta ascrivibile alla materia del contenzioso legale in quanto generata non

solo da sentenze o decreti ingiuntivi esecutivi ma anche da liquidazioni in favore di consulenti tecnici di ufficio o da compensi professionali spettanti ai difensori esterni o interni in assenza di preventivo e adeguato impegno di spesa.

Si rammenta che, se pure in presenza di elementi di sostenibilità dei predetti debiti, il procedimento di riconoscimento del debito assume carattere eccezionale nell'ordinamento contabile vigente trattandosi di obbligazioni verso terzi per il pagamento di una determinata somma di danaro assunte in violazione delle norme giuscontabili.

La sussistenza di debiti fuori bilancio può, peraltro, comportare, nel tempo, un'alterazione dell'equilibrio della gestione (Sezione delle Autonomie, relazione al Parlamento sulla gestione finanziaria degli enti locali, approvata con deliberazione n. 4/SEZAUT/2017/FRG).

Il grafico che segue evidenzia l'andamento della legislazione in tema di riconoscimento di debiti fuori bilancio nel triennio 2015-2017.

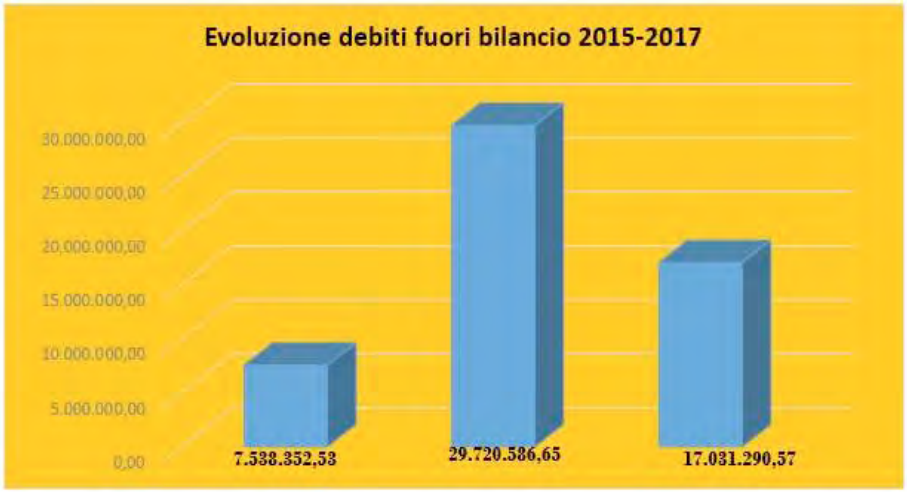

Questa Sezione, deve, infine, evidenziare che, già con deliberazione n. 157/PRSP/2017 resa in sede di esame del bilancio di previsione 2017-2019, è stata rilevata la sussistenza di molteplici debiti fuori bilancio riconducibili a prestazioni professionali per avvocati esterni ed, al riguardo, l'Ente aveva fornito rassicurazioni che le modalità di conferimento e remunerazione degli incarichi legali attualmente applicate consentono di evitare la formazione di debiti fuori bilancio e di accelerare

l'iter della liquidazione e pagamento dei compensi professionali con una riduzione rilevantissima dei tempi ed oneri procedimentali non rendendosi necessaria la legge regionale di riconoscimento del debito.

Con la medesima su richiamata pronuncia, questa Sezione, pur prendendo atto del *trend* in netta diminuzione della spesa impegnata per incarichi difensivi esterni, ha rilevato che la L. R. n. 39 del 13/10/2017, all'art. 1, comma 1, lett. c), lett aa) reca, tuttora, il riconoscimento di debiti fuori bilancio *inerenti "compensi professionali spettanti ad avvocati esterni per incarichi conferiti in assenza di preventivo o adeguato impegno di spesa"* relativi a molteplici contenziosi e che, parimenti, l'art. 1, comma 1, lett. r), s), t) della L. R. n. 32 del 7/08/2017 dispone il riconoscimento di ulteriori debiti fuori bilancio per *"compensi professionali spettanti ad avvocati esterni per incarichi conferiti in assenza di preventivo o adeguato impegno di spesa"*.

Nelle relazioni allegate alle decisioni di parificazione dei rendiconti regionali 2015 e 2016 si è già, peraltro, evidenziata tale criticità sottolineando che l'Ente è dotato oramai di uno specifico settore preposto all'Avvocatura.

Allegato Unico - Pagina 2.610 di 2.785

9. LA GESTIONE DEL PATRIMONIO

9.1 L'applicazione del principio della competenza economica

L'art. 2 del D. Lgs. n. 118/2011 prevede che le Regioni e gli Enti locali, nonché i rispettivi organismi strumentali, affiancano alla contabilità finanziaria, a fini conoscitivi, un sistema di contabilità economico-patrimoniale in modo da garantire la rilevazione "unitaria" dei fatti gestionali, sia sotto il profilo finanziario che sotto il profilo economico-patrimoniale.

Gli enti territoriali devono, quindi, conformare la propria gestione anche al principio contabile applicato in materia di contabilità economico-patrimoniale, allegato n. 4/3 al citato D. Lgs. n. 118/2011 che costituisce parte integrante del medesimo decreto così come modificato dal D. M. Economia del 18/05/2017, pubblicato nella Gazzetta ufficiale del 1/06/2017.

Secondo le indicazioni contenute nel principio contabile, nell'ambito di tale sistema integrato, la contabilità economico-patrimoniale affianca la contabilità finanziaria, che costituisce il sistema contabile principale e fondamentale per fini autorizzatori e di rendicontazione dei risultati della gestione finanziaria, per rilevare i costi/oneri e i ricavi/proventi derivanti dalle transazioni poste in essere da una amministrazione pubblica (come definite nell'ambito del principio applicato della contabilità finanziaria) al fine di: predisporre il conto economico per rappresentare le "utilità economiche" acquisite ed impiegate nel corso dell'esercizio, anche se non direttamente misurate dai relativi movimenti finanziari e per alimentare il processo di programmazione; consentire la predisposizione dello stato patrimoniale (e rilevare, in particolare, le variazioni del patrimonio dell'ente che costituiscono un indicatore dei risultati della gestione); permettere l'elaborazione del bilancio consolidato di ciascuna amministrazione pubblica con i propri enti e organismi strumentali, aziende e società; predisporre la base informativa necessaria per la determinazione analitica dei costi; consentire la verifica nel corso dell'esercizio della situazione patrimoniale ed economica dell'ente e del processo di provvista e di impiego delle risorse; conseguire le altre finalità previste dalla legge ed, in

particolare, consentire ai vari portatori d'interesse di acquisire ulteriori informazioni concernenti la gestione delle singole amministrazioni pubbliche.

Il passaggio dagli schemi *ante* riforma a quelli armonizzati comporta, quindi, una serie di ricadute anche relativamente alle modalità di computo delle componenti attive e passive del patrimonio.

Infatti, la valutazione e la rappresentazione contabile dei rapporti giuridici attivi e passivi "registrati" nel documento che evidenzia l'andamento del patrimonio dell'Ente al fine di verificarne i risultati della gestione, deve essere condotta in modo da assicurare un risultato finale che evidenzi la consistenza netta della dotazione patrimoniale (Sezione delle Autonomie, deliberazione n. 4/SEZAUT/2017/FRG, referto sulla gestione finanziaria degli enti locali, vol. I).

L'articolo 63 del D. Lgs. n. 118/2011 chiarisce che i risultati della gestione sono dimostrati nel rendiconto generale annuale della Regione e che il rendiconto generale è composto dal conto del bilancio relativo alla gestione finanziaria, dai relativi riepiloghi, dai prospetti riguardanti il quadro generale riassuntivo e la verifica degli equilibri, dal conto economico e dallo stato patrimoniale.

Il medesimo articolo, al comma 7, specifica che lo stato patrimoniale rappresenta la consistenza del patrimonio al termine dell'esercizio.

Il patrimonio delle Regioni è costituito dal complesso dei beni e dei rapporti giuridici, attivi e passivi, di pertinenza della Regione, ed attraverso la cui rappresentazione contabile è determinata la consistenza netta della dotazione patrimoniale comprensiva del risultato economico dell'esercizio.

Le Regioni includono nel conto del patrimonio anche:

a) i beni del demanio, con specifica distinzione, ferme restando le caratteristiche proprie, in relazione alle disposizioni del codice civile. Le Regioni valutano i beni del demanio e del patrimonio, comprensivi delle relative manutenzioni straordinarie, secondo le modalità previste dal principio applicato della contabilità economico-patrimoniale di cui all'allegato n. 4/3;

b) i crediti inesigibili, stralciati dal conto del bilancio, sino al compimento dei termini di prescrizione. Al rendiconto della gestione è allegato l'elenco di tali crediti distintamente rispetto a quello dei residui attivi.

La principale fonte descrittiva e valutativa dello stato patrimoniale è costituita dagli inventari.

Secondo il dettato dell'articolo 64, comma 3, del citato D. Lgs. n. 118/2011, i beni devono essere valutati secondo le norme del codice civile e conformemente ai criteri di iscrizione e valutazione di cui al principio applicato della contabilità economico-patrimoniale (allegato n. 4/3), salvo quanto previsto per gli eventuali beni della gestione sanitaria accentrata.

La Regione deve provvedere alla ricognizione ed al conseguente rinnovo degli inventari almeno ogni cinque anni, per i beni mobili, ed ogni dieci anni, per gli immobili.

Le Regioni devono, inoltre, disciplinare, nel proprio ordinamento contabile, le modalità di inventariazione, di classificazione e di gestione dei beni, nonché la nomina dei consegnatari dei beni mobili, nel rispetto dei principi contabili applicati.

Il paragrafo 9.2 del principio contabile applicato n. 4/3 prevede che, per le Regioni, l'attività di ricognizione straordinaria del patrimonio e la conseguente rideterminazione del valore del patrimonio deve in ogni caso concludersi entro il secondo esercizio dell'entrata in vigore della contabilità economico-patrimoniale ovvero entro l'esercizio 2017.

La Regione Puglia, all'art. 12 del disegno di legge al rendiconto dell'esercizio 2017, recante le risultanze della consistenza delle attività finanziarie e patrimoniali alla chiusura dell'esercizio 2017, evidenzia, per il conto economico, un risultato di esercizio di €. 346.619.117,30, mentre il conto del patrimonio presenta consistenze di attività e passività finanziarie per l'importo di €. 12.152.009.833,72.

Gli allegati n. 34, 35 e n. 36 al disegno di legge illustrano, poi, per ciascuna voce, il conto economico e lo stato patrimoniale attivo e passivo, mentre l'allegato n. 38 contiene la nota integrativa.

La relazione assessorile al disegno di legge al rendiconto dell'esercizio 2017 precisa che: *"sono stati compiuti ulteriori passi necessari per la piena attuazione e messa a regime del sistema di reporting economico – patrimoniale, infatti dopo la riclassificazione delle voci Conto del Patrimonio dell'esercizio 2015 secondo la classificazione del Piano dei conti integrato e le voci dello Stato Patrimoniale di apertura 2016, nel corso del 2017 si è delineato un percorso che prevede l'introduzione del registro dei beni ammortizzabili integrato con la contabilità generale e la definizione delle procedure operative finalizzate alla corretta determinazione delle scritture di assestamento"*.

In particolare, la su richiamata relazione rileva che, riguardo alle voci riportate per le immobilizzazioni materiali, ci si è adeguati alla classificazione prevista al comma 6.1.2 dell'allegato n. 4/3 al decreto legislativo n. 118/2011, tenendo distinte le voci relative ai beni demaniali e quelle relative ai beni patrimoniali, questi ultimi suddivisi in beni disponibili e indisponibili.

Secondo i principi contabili di riferimento, per gli immobili acquisiti a titolo gratuito, il valore è stato determinato a prezzi di mercato (adottando il criterio parametrico), mentre, per gli immobili recentemente acquistati a titolo oneroso direttamente dalla Regione, il valore ha tenuto conto del costo di acquisto/produzione.

Nella nota integrativa al bilancio chiuso al 31 dicembre 2017 redatta ai sensi dell'art. 2427 del codice civile e dell'articolo 11, comma 6, lettera n), del D. Lgs. n. 118/2011 n. 118, l'Ente ha esposto le principali attività ricognitive e di redazione seguite per la predisposizione dello stato patrimoniale e del conto economico ed ha precisato che per la redazione dei documenti è stato applicato il principio della competenza economica riconducibile al principio contabile n. 11 dell'Organismo Italiano di Contabilità (O.I.C.) che stabilisce che l'effetto delle operazioni e degli altri eventi deve essere rilevato contabilmente ed attribuito all'esercizio al quale tali operazioni si riferiscono e non a quello in cui si concretizzano i relativi movimenti di numerario (incassi e pagamenti). Tale principio, infatti, consente di imputare a ciascun esercizio costi/oneri e ricavi/proventi direttamente riferiti e conseguenti ad operazioni di scambio sul mercato (acquisizione e vendita).

9.2 Il patrimonio immobiliare e le variazioni avvenute nell'esercizio 2017

La relazione di accompagnamento al disegno di legge al rendiconto 2017 segnala che, nel corso dell'esercizio 2017, la gestione del demanio (forestale, armentizio, irriguo ed anche marittimo) ha perseguito l'obiettivo strategico di coniugare la libera fruizione e forme di tutela ed uso privato dei beni pubblici per integrare questi ultimi con l'economia locale.

La relazione evidenzia anche che sono state effettuate le attività conclusive di pianificazione del demanio armentizio e di sviluppo del progetto sperimentale "filiera bosco–legno– energia", mediante le analisi di laboratorio e che, in materia di edilizia pubblica strumentale (sedi uffici), l'azione regionale è stata improntata alla programmazione, progettazione ed esecuzione di interventi di manutenzione straordinaria delle sedi uffici regionali ed alla razionalizzazione degli spazi utilizzati per una progressiva riduzione dei costi di funzionamento, con particolare riferimento a quelli derivanti dalle locazioni passive. E' proseguita, poi, la razionalizzazione degli archivi correnti e di deposito, attraverso l'intensificazione delle attività di sfoltimento e scarto della documentazione.

Questa Sezione, nella relazione allegata alla decisione di parificazione del rendiconto dell'esercizio 2016, ha già avuto modo di rilevare le azioni operative intraprese dall'Ente in tema di innovazioni di natura strumentale mediante l'adozione di appositi applicativi informatici (SI.DE.PA sistema informativo di inventariazione del patrimonio regionale e SE.PA.COM applicativo finalizzato alla corretta gestione economica delle entrate regionali per locazione/concessione attive).

L'esame della relazione al disegno di legge consente, inoltre, di accertare il conseguimento, nel corso del 2017, di proventi da dismissione di immobili a titolo oneroso per l'importo complessivo di €. 1.356.304,48 e di proventi da locazioni attive e concessioni per €. 1.177.384,69, come evidenziato, in dettaglio dai prospetti che seguono estratti dalla citata relazione al disegno di legge.

Proventi da dismissioni a titolo oneroso				
N.	Denominazione immobile	Importo fabbricati	Importo terreni e aree urbane	Importo totale
1	Patrimonio disponibile – ex ONC	68.866,68	29.423,34	98.290,02
2	Patrimonio disponibile – ex ERSAP	208.772,78	746.914,99	955.687,77
3	Patrimonio disponibile	0	23.050,00	23.050,00
4	Demanio armentizio	0	33.276,69	33.276,69

5	Demanio forestale	87.600,00	158.400,00	246.000,00
Totale		**365.239,46**	**991.065,02**	**1.356.304,48**

PROVENTI DA CONCESSIONI E LOCAZIONI	
DEMANIO ARMENTIZIO	608.897,55
BENI EX ERSAP	30.953,40
BENI EX ONC	51.260,25
ALTRI BENI DEL DEMANIO E PATRIMONIO REGIONALI	363.562,58
IMPOSTA REGIONALE SU CONCESSIONI RILASCIATE SUL DEMANIO MARITTIMO	122.710,91
Totale	**1.177.384,69**

9.3 Il conto economico

Il conto economico deve evidenziare, ai sensi dell'art. 63, comma 6, del D. Lgs. n. 118/2011, i componenti positivi e negativi della gestione di competenza economica dell'esercizio considerato, rilevati dalla contabilità economico-patrimoniale, nel rispetto del principio contabile generale n. 17 di cui all'allegato n. 1 e dei principi applicati della contabilità economico-patrimoniale di cui all'allegato n. 4/3.

Per consentire la rilevazione unitaria dei fatti gestionali nei loro profili finanziario ed economico-patrimoniale, le rilevazioni della contabilità finanziaria misurano il valore monetario dei costi/oneri sostenuti e dei ricavi/proventi conseguiti durante l'esercizio.

Pur non esistendo una correlazione univoca fra le fasi dell'entrata e della spesa ed il momento in cui si manifestano i ricavi/proventi ed i costi/oneri nel corso dell'esercizio, i ricavi/proventi conseguiti sono rilevati in corrispondenza con la fase dell'accertamento delle entrate, ed i costi/oneri sostenuti sono rilevati in corrispondenza con la fase della liquidazione delle spese.

Costituiscono eccezione a tale principio: i costi derivanti dai trasferimenti e contributi correnti, agli investimenti ed in conto capitale che sono rilevati in corrispondenza dell'impegno della spesa; le entrate dei titoli 5 "Entrate da riduzione

di attività finanziaria", 6 "Accensione di prestiti", 7 "Anticipazioni da istituto tesoriere/cassiere" e 9 "Entrate per conto terzi e partite di giro", il cui accertamento determina solo la rilevazione di crediti e non di ricavi; le spese del titolo 3 "Spese per incremento attività finanziarie", 4 "Rimborso Prestiti", 5 "Chiusura Anticipazioni ricevute da istituto tesoriere/cassiere" e 7 "Uscite per conto terzi e partite di giro", il cui impegno determina solo la rilevazione di debiti e non di costi; le entrate e le spese relative al credito IVA e debito IVA, il cui accertamento ed impegno/liquidazione determinano la rilevazione di crediti e debiti; la riduzione di depositi bancari che è rilevata in corrispondenza agli incassi per prelievi da depositi bancari; l'incremento dei depositi bancari che è rilevato in corrispondenza ai pagamenti per versamenti da depositi bancari.

L'art. 12 del disegno di legge al rendiconto dell'esercizio 2017 espone il conto economico regionale ed evidenzia un risultato di esercizio di €. 346.619.117,30, come emerge dalla sottostante tabella.

Conto Economico		Valori al 31/12/2017
A) COMPONENTI POSITIVI DELLA GESTIONE		€ 12.093.037.019,28
TOTALE COMPONENTI POSITIVI DELLA GESTIONE (A)		**€ 12.093.037.019,28**
B) COMPONENTI NEGATIVI DELLA GESTIONE		€ 11.459.480.303,06
TOTALE COMPONENTI NEGATIVI DELLA GESTIONE (B)		**€ 11.459.480.303,06**
DIFFERENZA (A- B)		€ 633.556.716,22
C) PROVENTI E ONERI FINANZIARI		-€ 45.074.556,45
TOTALE PROVENTI E ONERI FINANZIARI (C)		**-€ 45.074.556,45**
D) RETTIFICHE DI VALORE ATTIVITA' FINANZIARIE		€ -
TOTALE RETTIFICHE (D)		**€ -**
E) PROVENTI E ONERI STRAORDINARI		-€ 231.764.905,30
TOTALE PROVENTI E ONERI STRAORDINARI (E)		**-€ 231.764.905,30**
RISULTATO PRIMA DELLE IMPOSTE (A-B+C+D+E)		€ 356.717.254,47
IMPOSTE		€ 10.098.137,17
RISULTATO DELL'ESERCIZIO		**€ 346.619.117,30**

L'allegato n. 34 al disegno di legge al rendiconto espone, in dettaglio, le voci componenti il conto economico in raffronto al precedente esercizio 2016 che presentava un risultato negativo di €. 619.844.292,85.

I componenti positivi della gestione assommano all'importo complessivo di €. 12.093.037.019,28; le voci che presentano gli importi più elevati sono individuabili nei proventi da tributi pari a €. 6.549.724.094,83, in crescita rispetto al dato 2016 di €. 5.948.025.773,05; nei proventi da trasferimenti e contributi pari a €. 4.724.212.249,84 anch'essi in aumento rispetto al dato 2016 di €. 3.346.625.052,43 e nei proventi da trasferimenti correnti di €. 2.554.875.098,29, in contrazione rispetto al dato dell'esercizio precedente di €. 3.008.921.029,57.

L'aggregato B del conto economico riporta i componenti negativi che ammontano all'importo complessivo di €. 11.459.480.303,06: tra questi, gli importi maggiormente elevati si individuano nei trasferimenti e contributi per €. 10.414.117.974,00, in aumento rispetto al dato di €. 9.366.501.285,64 del precedente esercizio e nei trasferimenti correnti pari a €. 8.257.481.855,44, in linea con il dato 2016 di €. 8.077.087.984,29.

L'esame della nota integrativa, allegato n. 38 al disegno di legge al rendiconto 2017, fornisce il dettaglio di ciascun provento positivo e negativo con il riferimento al piano dei conti integrato e consente di rilevare che, nell'ambito dei trasferimenti e contributi, rivestono una percentuale pari al 60,15% i trasferimenti alle aziende sanitarie a titolo di finanziamento del servizio sanitario nazionale che assommano all'importo complessivo di €. 6.264.201.912,27.

La voce proventi finanziari pari a €. 3.170.848,63 ricomprende, secondo le informazioni tratte dalla nota integrativa, tra i proventi da partecipazioni, i riversamenti a titolo di restituzione degli avanzi di amministrazione degli E.DI.S.U. di Bari e Lecce e delle Agenzie regionali, nonché, tra gli altri proventi finanziari, gli importi relativi ad interessi attivi di competenza dell'esercizio.

Gli oneri finanziari assommano, invece, a €. 48.855.171,68 determinando un risultato negativo di €. 45.074.556,45.

La voce "proventi ed oneri straordinari" registra il dato negativo di €. 231.764.905,30 riconducibile, secondo le valutazioni espresse in sede di nota integrativa, alle insussistenze del passivo ed ai trasferimenti in c/capitale.

In tale voce sono ricomprese le plusvalenze da alienazione che ammontano complessivamente ad €. 680.984,27 e le plusvalenze patrimoniali generate dall'operazione di cessione della quota di partecipazione detenuta dalla soppressa Comunità Montana dei Monti Dauni Settentrionali nella società Fortore Energia

S.p.A. e che ha comportato un'entrata di €. 175.614,84, introitata al capitolo di bilancio 5010100 "entrate da dismissioni societarie".

Le minusvalenze, complessivamente pari ad €. 1.611.008,98, derivano, come desumibile dall'esame della nota integrativa, in prevalenza dalla fissazione, per legge, dei prezzi dei cespiti regionali; di seguito le indicazioni dettagliate tratte dalla citata nota integrativa.

VARIAZIONI ECONOMICHE 2017

Tipo di attività interessata	Minusvalenze
DEMANIO ARMENTIZIO	0
DEMANIO FERROVIARIO	0
DEMANIO FORESTALE TERRENI	9.000,00
DEMANIO FORESTALE FABBRICATI	447.339,72
DEMANIO IRRIGUO	0
PATRIMONIO INDISPONIBILE SEDE UFFICI	0
PATRIMONIO INDISPONIBILE SEDI UFFICI ALTRI ENTI	0
PATRIMONIO INDISPONIBILE VIVAI	0
EX ONC TERRENI	14.117,68
EX ONC FABBRICATI	32.006,67
AREE URBANE	0
EX ERSAP TERRENI	0
EX ERSAP FABBRICATI	9.603,31
EX ERSAP STRADE INTERPODERALI	0
PATRIMONIO DISPONIBILE FABBRICATI	1.098.941,60
PATRIMONIO DISPONIBILE AREE URBANE	0
PATRIMONIO DISPONIBILE TERRENI	0
TOTALE	**1.611.008,98**

Per i fabbricati del patrimonio disponibile, la minusvalenza complessiva di €. 1.098.941,60, è stata determinata dalla cessione gratuita di due fabbricati: Ostello della Gioventù di Brindisi il cui valore netto contabile è di €. 498.941,60 e del Campo Sportivo di Sansevero (FG) del valore di €. 600.000,00.

Allegato Unico - Pagina 2.619 di 2.785

Il risultato economico d'esercizio evidenzia, quindi, al netto delle imposte, un utile di €. 346.619.117,30 ed è generato essenzialmente dall'incidenza positiva della voce A.3.c), afferente i contributi agli investimenti del Conto Economico; tale voce, infatti, rispetto al valore registrato nell'anno 2016, presenta un incremento rilevante riferito ai contributi agli investimenti erogati da Ministeri ed alle risorse trasferite a valere sui Fondi Strutturali, come meglio indicati nel prospetto che segue.

c	Contributi agli investimenti	2.169.337.151,55
1.3.2.01.01.001	Contributi agli investimenti da Ministeri	1.904.534.656,69
1.3.2.05.02.001	Fondo europeo per la pesca (FEP)	7.425.826,37
1.3.2.05.03.001	Fondo europeo di sviluppo regionale (FESR)	256.380.492,69
1.3.2.05.99.999	Altri contributi agli investimenti dall'Unione Europea	996.175,80

9.4 Lo stato patrimoniale

L'articolo 12 del disegno di legge al rendiconto dell'esercizio 2017 riporta la consistenza di attività e passività finanziarie e patrimoniali per l'importo di €. 12.152.009.833,72.

Come noto, gli elementi patrimoniali destinati ad essere utilizzati durevolmente dall'Ente sono iscritti tra le immobilizzazioni.

La nota integrativa espone in dettaglio le immobilizzazioni materiali che si distinguono in beni demaniali e patrimoniali disponibili ed indisponibili.

Gli elementi patrimoniali attivi al 31/12/2017 sono riportati nella tabella seguente.

Stato Patrimoniale - Attivo		Valori al 31/12/2017
A) CREDITI VS STATO E ALTRE AMM.NI PUBBLICHE PER LA PARTECIPAZIONE AL FONDO DI DOTAZIONE		€ -
TOTALE CREDITI VS PARTECIPANTI (A)		**€ -**
B) IMMOBILIZZAZIONI		
TOTALE IMMOBILIZZAZIONI IMMATERIALI		€ -
TOTALE IMMOBILIZZAZIONI MATERIALI		€ 888.450.923,09
TOTALE IMMOBILIZZAZIONI FINANZIARIE		€ 1.331.015.916,06
TOTALI IMMOBILIZZAZIONI (B)		**€ 2.219.466.839,15**
C) ATTIVO CIRCOLANTE		€ 9.932.493.912,62
TOTALE ATTIVO CIRCOLANTE (C)		**€ 9.932.493.912,62**
D) RATEI E RISCONTI		€ 49.081,95
TOTALE RATEI E RISCONTI (D)		**€ 49.081,95**
TOTALE DELL'ATTIVO (A+B+C+D)		**€ 12.152.009.833,72**

Il grafico che segue, elaborato dalla Sezione, evidenzia le percentuali delle immobilizzazioni materiali pari a €. 888.450.923,09 e finanziarie pari a €. 1.331.015.916,06 rilevate dal conto del patrimonio, mentre la successiva tabella, estratta dalla nota integrativa, espone, in via dettagliata, le immobilizzazioni materiali.

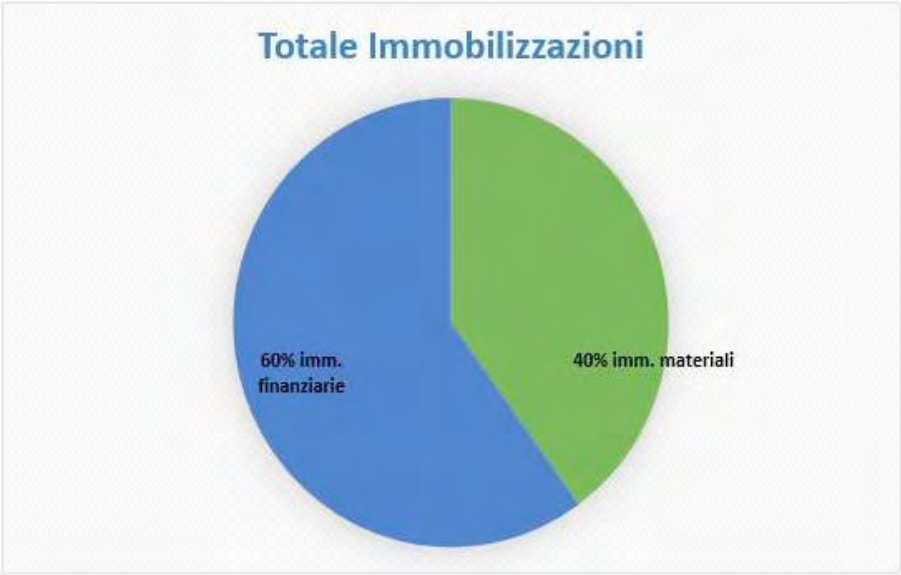

		STATO PATRIMONIALE (ATTIVO)	Anno 2017
		IMMOBILIZZAZIONI MATERIALI	
II	1	BENI DEMANIALI	415.346.515,06
	1.1	Terreni	48.771.847,74
		di cui	
		DEMANIO ARMENTIZIO - TERRENI	*7.739.247,74*
		DEMANIO FORESTALE - TERRENI	*41.032.600,00*
	1.2	Fabbricati	10.882.417,24
		DEMANIO FORESTALE - FABBRICATI	*10.882.417,24*
	1.3	Infrastrutture	355.692.250,08
		DEMANIO FERROVIARIO	*355.320.000,00*
		DEMANIO IRRIGUO - INFRASTRUTTURE	*372.250,08*
	1.9	Altri beni demaniali	-
III	2	ALTRE IMMOBILIZZAZIONI MATERIALI	416.213.926,81
	2.1	Terreni	23.037.471,37
		di cui	
		Patrimonio disponibile EX ONC - TERRENI	*6.884.287,98*
		Patrimonio disponibile EX ERSAP - TERRENI	*8.746.101,54*
		Patrimonio disponibile - TERRENI	*1.925.802,85*
		Patrimonio indisponibile - VIVAI FORESTALI - TERRENI	*1.698.956,00*
		Patrimonio disponibile - AREE URBANE	*3.742.423,00*
		Patrimonio disponibile EX ONC - AREE URBANE	*39.900,00*
	2.2	Fabbricati	391.401.276,00
		di cui	
		Patrimonio indisponibile - SEDI UFFICI	*229.504.361,19*
		Patrimonio indisponibile - SEDI UFFICI ALTRI ENTI	*63.995.462,65*
		Patrimonio disponibile EX ONC - FABBRICATI	*1.655.183,20*
		Patrimonio disponibile EX ERSAP - FABBRICATI	*28.989.129,15*
		Patrimonio disponibile ALTRI FABBRICATI	*67.257.139,81*
	2.8	Infrastrutture	1.775.179,44
		Patrimonio disponibile EX ERSAP - STRADE INTERPODERALI	*1.775.179,44*
		TOTALE IMMOBILIZZAZIONI MATERIALI	831.560.441,87

Le immobilizzazioni sono iscritte nello stato patrimoniale al costo di acquisizione dei beni o di produzione, se realizzato in economia (inclusivo di eventuali oneri accessori d'acquisto, quali le spese notarili, le tasse di registrazione dell'atto, gli onorari per la progettazione, ecc.), al netto delle quote di ammortamento. Qualora, alla data di chiusura dell'esercizio, il valore sia durevolmente inferiore al costo iscritto, tale costo è rettificato, nell'ambito delle scritture di assestamento, mediante apposita svalutazione.

Secondo il dettato del paragrafo 6.1.3 dell'allegato 4/3 al D. Lgs. n. 118/2011 le immobilizzazioni finanziarie (partecipazioni, titoli, crediti concessi, ecc.) sono iscritte sulla base del criterio del costo di acquisto, rettificato dalle perdite di valore che, alla data di chiusura dell'esercizio, si ritengano durevoli.

Il prospetto che segue, estratto dalla nota integrativa al disegno di legge al rendiconto 2017, distingue le partecipazioni in imprese controllate.

IV		Immobilizzazioni Finanziarie	
1		Partecipazioni in:	
	a	*imprese controllate*	358.083.448,15
	b	*imprese partecipate*	-
	c	*altri soggetti*	972.509.327,62
		Totale immobilizzazioni finanziarie	**1.330.592.775,77**

La Sezione rammenta che il paragrafo 6.1.3 lett. a) dell'allegato 4/3 al D. Lgs. n. 118/2011 precisa che le partecipazioni in imprese controllate e partecipate sono valutate in base al "metodo del patrimonio netto" di cui all'art. 2426 n. 4 del codice civile.

Gli eventuali utili derivanti dall'applicazione del metodo del patrimonio netto devono determinare l'iscrizione di una specifica riserva del patrimonio netto vincolata all'utilizzo del metodo del patrimonio. Le eventuali perdite sono portate a conto economico.

Ai fini della redazione del proprio rendiconto, gli enti devono esercitare tutte le possibili iniziative e pressioni nei confronti delle proprie società controllate al fine di acquisire lo schema di bilancio di esercizio o di rendiconto predisposto ai fini dell'approvazione, necessario per l'adozione del metodo del patrimonio netto.

Passando all'aggregato inerente l'attivo circolante ed in particolare alla voce che comprende i crediti di funzionamento che, secondo la normativa vigente, devono essere iscritti nell'attivo dello stato patrimoniale solo se corrispondenti ad obbligazioni giuridiche perfezionate esigibili per le quali il servizio è stato reso o è avvenuto lo scambio dei beni, la nota integrativa chiarisce che il fondo svalutazione crediti, di ammontare complessivo pari a €. 578.111.115,49 afferisce integralmente

al bilancio autonomo e la parte differenziale tra l'accantonamento effettuato nell'esercizio 2016 e quello oggetto di rendicontazione trova allocazione nel Conto Economico quale componente negativa della gestione di competenza alla voce B.14.d) – Svalutazione crediti (adeguamento ai sensi del D.M. 18 maggio 2017). Trattasi di crediti di dubbia esigibilità di parte corrente relativi alla Tipologia 101 - Imposte tasse e proventi assimilati, Tipologia 200 - Proventi derivanti dall'attività di controllo e repressione delle irregolarità e degli illeciti, Tipologia 300 - Interessi attivi, Tipologia 500 - Rimborsi e altre entrate correnti.

La Sezione rileva, inoltre, che, così come affermato in sede di nota integrativa, le partecipazioni destinate ad una permanenza durevole nel portafoglio dell'Ente si iscrivono tra le immobilizzazioni, mentre le altre vengono iscritte nell'attivo circolante.

Pertanto, le partecipazioni nelle società Terme di Santa Cesarea S.p.A., STP Terra d'Otranto S.p.A., Cittadella della Ricerca S.c.p.a. in liquidazione, Fiera di Galatina e del Salento S.p.A. in liquidazione, Patto territoriale Polis del Sud Est Barese Scrl e Gruppo di Azione Locale Gargano Scrl in liquidazione, rappresentano attività finanziarie che non costituiscono immobilizzazioni e quindi sono state iscritte nell'aggregato dell'attivo circolante.

Il piano dei conti patrimoniale attivo riporta anche le disponibilità liquide che si articolano nelle seguenti voci: conto di tesoreria, che comprende il conto "Istituto tesoriere/cassiere", nel quale, nel rispetto delle regole della Tesoreria Unica, sono registrati i movimenti del conto corrente di tesoreria gestito dal tesoriere, unitariamente alla contabilità speciale di tesoreria unica presso la Banca d'Italia; altri depositi bancari e postali; assegni; denaro e valori in cassa.

Le tabelle seguenti elencano le disponibilità liquide della Regione Puglia che assommano a €. 1.922.393.065,01 importo più elevato rispetto al fondo cassa pari a €. 1.614.537.993,82 ricompreso nell'ambito delle disponibilità liquide presso la Banca d'Italia, come meglio rilevato nell'apposita tabella.

C.IV

	Disponibilità liquide	2017
1	Conto di tesoreria	1.877.200.500,71
a	*Istituto tesoriere*	-
b	*presso Banca d'Italia*	1.877.200.500,71
2	Altri depositi bancari e postali	45.192.564,30
3	Denaro e valori in cassa	-
4	Altri conti presso la tesoreria statale intestati all'ente	-
	Totale disponibilità liquide	**1.922.393.065,01**

DISPONIBILITÀ LIQUIDE PRESSO BANCA D'ITALIA AL 31/12/2017

SALDO DI CASSA AL 31/12/2017 GEST. SANITARIA + GEST. ORDINARIA	1.614.537.993,82
CONTABILITÀ SPECIALE N. 22908 RISORSE CEE E COFINANZIAMENTO NAZIONALE	5.576.472,16
CONTABILITÀ SPECIALE N. 22952 ADD. IRPEF	37.373.394,84
CONTABILITÀ SPECIALE N. 22876 IRAP ALTRI SOGGETTI	160.567.790,59
CONTABILITÀ SPECIALE N. 22876 IRAP AMM. PUBBLICHE	59.144.849,30
TOTALE COMPLESSIVO	**1.877.200.500,71**

La Sezione evidenzia che dall'esame della nota integrativa al rendiconto non è chiarito se la cassa destinata alla gestione ordinaria è distinta rispetto alla gestione sanitaria accentrata come previsto dagli articoli 20 e 21 del D. Lgs. n. 118/2011.

Al riguardo, il principio contabile allegato 4/3 al d. Lgs. n. 118/2011 precisa che anche la contabilità economico patrimoniale deve rilevare distintamente le variazioni del conto di tesoreria ordinario da quello destinato alla sanità, attivando distintamente i conti del piano patrimoniale.

La Regione, con memorie pervenute alla Sezione in data 3/07/2018, ha fornito rassicurazioni circa il rispetto della disciplina prevista dagli articoli 20 e 21 del citato

D. Lgs. n. 118/2011 aggiungendo che tutti i movimenti contabili registrati in contabilità economico-patrimoniale sono rilevati distinguendo le variazioni del conto di tesoreria ordinario da quelle destinate alla sanità e tale separazione avviene mediante l'utilizzo di specifici e differenti conti del piano patrimoniale.

I ratei e risconti attivi, determinati in modo da attribuire all'esercizio le quote di competenza dei costi e dei ricavi comuni a due o più esercizi ammontano a €. 49.081,95 ed afferiscono alla copertura di contratti assicurativi.

Passando ad esaminare le componenti passive dello stato patrimoniale si rileva, in primo luogo, l'ammontare del patrimonio netto di €. €. 3.558.795.654,13.

Nel rispetto del paragrafo 6.3 dell'allegato 4/3 al D. Lgs. n. 118/2011, il patrimonio netto deve essere articolato nelle seguenti specifiche poste di bilancio: 1. fondo di dotazione; 2. riserve; 3. risultati economici positivi o (negativi) di esercizio.

Il principio contabile precisa che la suddetta articolazione è realizzata mediante apposita delibera di Giunta regionale.

Il fondo di dotazione rappresenta in generale la parte indisponibile del patrimonio netto a garanzia della struttura patrimoniale dell'Ente.

Il prospetto che segue, estratto dalla nota integrativa al rendiconto 2017, evidenzia i movimenti del fondo di dotazione nel corso dell'esercizio 2017.

MOVIMENTI DEL FONDO DI DOTAZIONE - ESERCIZIO 2017

Saldo iniziale al 31/12/2016	Incrementi	Decrementi	Saldo finale al 31/12/2017
2.491.716.158,55	1.661.068.722,77	-1.689.155.864,65	2.463.629.016,67

La predetta nota integrativa aggiunge che le operazioni che hanno determinato l'incremento del fondo di dotazione al 31/12/2017 sono riconducibili alla rilevazione di maggiori crediti (a medio/lungo termine, da partecipazioni, da anticipazioni a società controllate, residuo debito B.E.I.), alla rivalutazione di alcuni cespiti che costituiscono immobilizzazioni (terreni, fabbricati, arredi e altri beni) ed alle rate di mutui rilevate precedentemente, mentre i decrementi sono riconducibili ai giroconti della perdita dell'esercizio precedente e delle riserve indisponibili ed alla rilevazione di debiti pregressi.

La voce "riserve" ricomprende le "riserve indisponibili per beni demaniali e patrimoniali indisponibili e per i beni culturali", di importo pari al valore dei beni demaniali, patrimoniali e culturali iscritto nell'attivo patrimoniale, variabile in conseguenza dell'ammortamento e dell'acquisizione di nuovi beni e le "altre riserve indisponibili", costituite: a) a seguito dei conferimenti al fondo di dotazione di enti le cui partecipazioni non hanno valore di liquidazione, in quanto il loro statuto prevede che, in caso di scioglimento, il fondo di dotazione sia destinato a soggetti non controllati o partecipati dalla controllante/partecipante. Tali riserve sono utilizzate in caso di liquidazione dell'ente controllato o partecipato; b) dagli utili derivanti dall'applicazione del metodo del patrimonio netto, in quanto riserve vincolate all'utilizzo previsto dall'applicazione di tale metodo.

Le riserve indisponibili quantificate nell'importo complessivo di €. 737.895.137,90 sono indicate nella successiva tabella.

RISERVE INDISPONIBILI PER BENI DEMANIALI E PATRIMONIALI INDISPONIBILI E PER BENI CULTURALI	
Riserva per beni demaniali	414.743.195,14
Riserva per beni patrimoniali indisponibili	262.088.989,84
Riserva per beni culturali	61.062.952,92
Totale riserve indisponibili	**737.895.137,90**

I fondi rischi ed oneri assommano a €. 685.807.246,23 e, come emerge dal sottostante prospetto, ricomprendono i medesimi fondi riportati in sede di contabilità finanziaria nella scomposizione del risultato di amministrazione, ad eccezione del fondo crediti di dubbia esigibilità rilevato tra i crediti esposti alla classe C.II dell'attivo patrimoniale.

POSTE STATO PATRIMONIALE	ACCANTONAMENTI BILANCIO REGIONALE	IMPORTI
FONDO RISCHI ED ONERI	Fondo per la re-iscrizione dei residui passivi perenti	145.405.334,20
FONDO RISCHI ED ONERI	Fondo anticipazioni di liquidità D.L. 35/2013 e successive modifiche e rifinanziamenti	475.057.528,06
FONDO RISCHI ED ONERI	Fondo per la copertura rischi su anticipazione concessa a favore di Acquedotto Pugliese	40.000.000,00
FONDO RISCHI ED ONERI	Fondo copertura rischi su anticipazione concessa a favore di Aeroporti di Puglia	3.502.749,20
FONDO RISCHI ED ONERI	Fondo contenzioso	18.419.634,77
FONDO RISCHI ED ONERI	Fondo leggi in corso di adozione	1.172.000,00
FONDO RISCHI ED ONERI	Fondo per la disciplina dei compensi profess.li avv.ti dell'Avvocatura regionale ai sensi della DGR n.1055/2016	2.250.000,00
TOTALE FONDO RISCHI ED ONERI		**685.807.246.23**

L'ammontare complessivo dei debiti indicati nel passivo dello stato patrimoniale ammonta a €. 7.357.642.780,41.

I debiti da finanziamento, riportati alla voce D.1 del passivo patrimoniale per €. 1.602.515.574,88, corrispondono all'esposizione debitoria complessiva della Regione Puglia e si distinguono in €. 607.642.771,11 verso Cassa Depositi e Prestiti e verso altri istituti di credito (questi ultimi sono confluiti, a seguito di riclassificazione, nella voce D.1.d) – Debiti verso altri finanziatori) ed €. 994.872.803,77 verso amministrazioni pubbliche.

I debiti verso fornitori che devono essere iscritti solo se corrispondenti ad obbligazioni giuridiche perfezionate ammontano a €. 255.304.893,92 ed, al riguardo, la nota integrativa chiarisce che si tratta di beni e/o servizi già acquistati e/o utilizzati ma per i quali non è ancora contabilizzata la fattura del fornitore.

La voce dello Stato Patrimoniale passivo "ratei passivi", pari a €. 3.142.085,06, comprende quei debiti sorti a fronte di costi che pur essendo di competenza dell'esercizio appena chiuso, non sono ancora stati rilevati in contabilità alla chiusura dell'esercizio in quanto la loro manifestazione finanziaria non ha avuto luogo.

Alla voce "altri risconti passivi" è collocato l'importo complessivo di €. 546.145.667,26, inerente le quote del Fondo Pluriennale Vincolato (F.P.V.) di spesa di parte corrente e di parte capitale diverse da quelle riferite alle spese di personale riportate, invece, tra i ratei passivi.

Infine, si rileva che i conti d'ordine che afferiscono a fatti che non hanno ancora interessato il patrimonio dell'ente, cioè che non hanno comportato una variazione quali-quantitativa del patrimonio, e che, di conseguenza, non sono stati registrati in contabilità generale economico-patrimoniale presentano il valore di €. 546.145.667,26.

Si rammenta che secondo il disposto del paragrafo 7 dell'allegato 4/3 al D. Lgs. n. 118/2011, le voci poste nei conti d'ordine non individuano elementi attivi e passivi del patrimonio poiché sono registrate tramite un sistema di scritture secondario o minore che, perché tale, è distinto ed indipendente dalla contabilità generale economico-patrimoniale.

La nota integrativa illustra che anche per tali voci, parimenti ai ratei passivi, è stato iscritto l'importo di €. 546.145.667,26 costituito dalle quote del Fondo Pluriennale Vincolato di spesa di parte corrente e di parte capitale diverse da quella riferita alle spese di personale, e che tale operazione è stata eseguita in quanto tale fondo si riferisce ad impegni esigibili in esercizi futuri, che trovano copertura in entrate correnti vincolate ed in entrate vincolate destinate al finanziamento di investimenti.

Allegato Unico - Pagina 2.629 di 2.785

10. GLI ORGANISMI PARTECIPATI REGIONALI

10.1 Il quadro normativo in materia di organismi partecipati

Il D. Lgs. 19/08/2016 n. 175, come emendato dal D. Lgs. 16/06/2017, n. 100, disciplina la costituzione di società da parte di amministrazioni pubbliche e l'acquisto, il mantenimento e la gestione di partecipazioni da parte di tali amministrazioni, in società a totale o parziale partecipazione pubblica, diretta o indiretta.

L'art. 4 del D. Lgs. n. 175/2016 prescrive che le amministrazioni pubbliche non possono, direttamente o indirettamente, costituire società aventi per oggetto attività di produzione di beni e servizi non strettamente necessarie per il perseguimento delle proprie finalità istituzionali, ne' acquisire o mantenere partecipazioni, anche di minoranza, in tali società e l'art. 5 aggiunge che, ad eccezione dei casi in cui la costituzione di una società o l'acquisto di una partecipazione, anche attraverso aumento di capitale, avvenga in conformità a espresse previsioni legislative, l'atto deliberativo di costituzione di una società a partecipazione pubblica o di acquisto di partecipazioni, anche indirette, da parte di amministrazioni pubbliche in società già costituite deve essere analiticamente motivato con riferimento alla necessità della società per il perseguimento delle finalità istituzionali di cui all'articolo 4, evidenziando, altresì, le ragioni e le finalità che giustificano tale scelta, anche sul piano della convenienza economica e della sostenibilità finanziaria e in considerazione della possibilità di destinazione alternativa delle risorse pubbliche impegnate, nonché di gestione diretta o esternalizzata del servizio affidato. La motivazione deve anche dare conto della compatibilità della scelta con i principi di efficienza, di efficacia e di economicità dell'azione amministrativa.

L'atto deliberativo di costituzione della società o di acquisizione della partecipazione diretta o indiretta deve essere trasmesso alla Corte dei conti, a fini conoscitivi.

Di particolare rilevanza deve reputarsi l'articolo 21 del citato D. Lgs. n. 175/2016 che impone alle pubbliche amministrazioni locali partecipanti, nel caso in cui le società partecipate presentino un risultato di esercizio negativo, di accantonare nell'anno successivo in apposito fondo vincolato un importo pari al risultato negativo non immediatamente ripianato, in misura proporzionale alla quota di partecipazione.

Le pubbliche amministrazioni locali partecipanti possono procedere al ripiano delle perdite subite dalla società partecipata con le somme accantonate nei limiti della loro quota di partecipazione e nel rispetto dei principi e della legislazione dell'Unione europea in tema di aiuti di Stato.

L'adempimento dell'obbligo di accantonamento è una regola prudenziale di bilancio, il cui rispetto non contraddice la sussistenza del divieto di ripiano perdite – già previsto dall'art. 6, comma 19, del D. L. n. 78/2010 e reiterato dall'art. 14, comma 5, del D. Lgs. n. 175/2016 – se non nel quadro di un piano di risanamento che garantisca l'equilibrio futuro dei conti della partecipata. Ciò vale a dire che l'accantonamento non esime l'ente dalla dimostrazione, in caso di riduzione del capitale sociale sotto il limite legale, della presenza di un interesse a coltivare la partecipazione nella società in perdita. L'obiettivo resta quello della progressiva responsabilizzazione gestionale degli Enti territoriali, mediante una stringente correlazione tra le dinamiche economico-finanziarie degli organismi controllati/partecipati e gli strumenti di programmazione finanziaria dei medesimi Enti (Sezione delle Autonomie, deliberazione n. 27/SEZAUT/2017/FRG).

L'art. 21 del D. Lgs. n. 175/2016 aggiunge che le società a partecipazione di maggioranza, diretta e indiretta, delle pubbliche amministrazioni locali titolari di affidamento diretto da parte di soggetti pubblici per una quota superiore all'80 per cento del valore della produzione, che nei tre esercizi precedenti abbiano conseguito un risultato economico negativo, devono procedere alla riduzione del 30 per cento del compenso dei componenti degli organi di amministrazione. Il conseguimento di un risultato economico negativo per due anni consecutivi rappresenta giusta causa ai fini della revoca degli amministratori.

Occorre, inoltre, richiamare la disciplina in materia di gestione del personale dettata dal combinato disposto degli artt. 19 e 25, comma 4, del D. Lgs. n. 175/2016.

Il primo dei due articoli, riproducendo- con alcune differenze- quanto già previsto dall'art 4, comma 12 bis, del D. L. n. 66/2014 (di modifica dell'art 18, comma 2 bis, D. L. n. 112/2008), prevede che le società a controllo pubblico stabiliscono, con propri provvedimenti, criteri e modalità per il reclutamento del personale nel rispetto dei princìpi, anche di derivazione europea, di trasparenza, pubblicità ed imparzialità e dei princìpi di cui all'articolo 35 del D. Lgs. 30/03/2011 n. 165 ed attribuisce al socio pubblico il compito di fissare, con proprio provvedimento, obiettivi specifici sul complesso delle spese di funzionamento, ivi comprese le spese del personale, tenuto conto delle disposizioni che sanciscono divieti o limitazioni delle assunzioni.

Tra i divieti assume primario rilievo quello sancito dall'art. 25, comma 4, del medesimo testo unico che prevede, per le società in controllo pubblico, il blocco fino al 30 giugno 2018, di nuove assunzioni a tempo indeterminato, se non attingendo, con le modalità stabilite da un decreto ministeriale, all'elenco dei lavoratori dichiarati eccedenti a seguito della ricognizione del personale in servizio. Dal tenore letterale della disposizione è evidente che l'approvazione del citato decreto ministeriale condiziona la possibilità di attingere agli elenchi del personale eccedentario, di cui proprio il decreto deve fissare le modalità di utilizzo, ma non l'operatività del divieto di assunzione che è immediato ed assoluto (Sezione regionale di controllo per la Puglia, deliberazione n. 71/PAR/2017).

10.2 La revisione straordinaria degli organismi partecipati regionali

L'art. 24 del D. Lgs. n. 176/2015, come modificato dall'art. 15 del D. Lgs. n. 100/2017, prevedeva, al fine di operare una revisione straordinaria delle partecipazioni, che, entro il 30 settembre 2017, ciascuna amministrazione doveva effettuare, con provvedimento motivato, la ricognizione di tutte le partecipazioni possedute individuando quelle che devono essere alienate.

L'esito della ricognizione, anche in caso negativo, doveva essere comunicato con le modalità di cui all'articolo 17 del D. L. n. 90/2014 afferente il sistema di unificazione

delle banche dati degli organismi partecipati e le relative informazioni dovevano essere rese disponibili alla competente Sezione di controllo della Corte dei conti.

L'eventuale alienazione secondo le modalità di cui all'art. 10 del D. Lgs. n. 175/2016 e nel rispetto dei princìpi di pubblicità, trasparenza e non discriminazione, deve avvenire entro un anno dall'avvenuta ricognizione.

Per le amministrazioni, come la Regione Puglia, che avevano adottato, ai sensi del comma 612 della L. n. 190/2014, il piano operativo di razionalizzazione la revisione straordinaria disciplinata dall'art. 24 è considerata dal legislatore alla stregua di un aggiornamento del predetto piano.

Come chiarito dalla Sezione delle Autonomie, il processo di razionalizzazione – nella sua formulazione straordinaria e periodica – rappresenta il punto di sintesi di una valutazione complessiva della convenienza dell'ente territoriale a mantenere in essere partecipazioni societarie rispetto ad altre soluzioni. Tutto ciò nell'ottica di una maggiore responsabilizzazione degli enti soci i quali sono tenuti a procedimentalizzare ogni decisione in materia, non soltanto in fase di acquisizione delle partecipazioni ma anche in sede di revisione, per verificare la permanenza delle ragioni del loro mantenimento. Resta, inoltre, confermato l'orientamento normativo che affida preliminarmente all'autonomia ed alla discrezionalità dell'ente partecipante qualsiasi scelta in merito alla partecipazione societaria anche se di minima entità (Sezione delle Autonomie, deliberazione n. 19/SEZAUT/2017/INPR).

Con nota pervenuta in data 17/10/2017 prot. n. 4423, la Sezione Raccordo al sistema regionale presso la Segreteria generale della Presidenza ha trasmesso, in conformità all'art. 24 del D. Lgs. n. 175/2016, la deliberazione di Giunta regionale n. 1473 del 25/09/2017, recante l'aggiornamento e la revisione straordinaria delle partecipazioni regionali.

Con la predetta deliberazione di Giunta, l'Ente, dopo aver richiamato le molteplici iniziative assunte sin dall'approvazione, con Decreto del Presidente della Regione n. 191/2015, del piano operativo di razionalizzazione delle società e delle partecipazioni societarie direttamente e indirettamente possedute imposto dall'art. 1, comma 612, della L. n. 190/2014 e di cui si è dato già conto nelle relazioni allegate ai giudizi di parificazione dei rendiconti 2015 e 2016, ha preso atto che dalla ricognizione eseguita è emerso che l'attività svolta dalla società controllata Puglia Valore Immobiliare

Società di cartolarizzazione S.r.l. non rientra tra quelle indicate dall'art. 4, commi 2 e 3, del D. Lgs. n. 175/2016.

Tuttavia, l'Ente ha precisato che il comma 9 del citato art. 4 consente ai Presidenti di Regione e delle Province autonome di Trento e Bolzano, di deliberare, con provvedimento adottato ai sensi della legislazione regionale e nel rispetto dei principi di trasparenza e pubblicità, l'esclusione totale o parziale dell'applicazione delle disposizioni in materia di acquisizione e gestione di partecipazioni pubbliche, con riferimento alla misura e qualità della partecipazione pubblica, agli interessi pubblici ad essa connessi ed al tipo di attività svolta riconducibile al perseguimento delle proprie finalità istituzionali.

La deliberazione di Giunta regionale n. 1473/2017, dopo aver illustrato la peculiarità dell'attività svolta dalla Società Puglia Valore Immobiliare, in quanto società veicolo per la cartolarizzazione dei proventi derivanti dalla dismissione del patrimonio non strumentale delle Aziende Sanitarie Locali e Aziende Ospedaliere ai fini del ripianamento del disavanzo sanitario 2006, ha reputato tale società strettamente necessaria per il perseguimento delle finalità istituzionali della Regione prevedendone, quindi, l'esclusione totale dall'applicazione dell'art. 4 del D. Lgs. n. 175/2016 in virtù della clausola di salvezza contemplata dal citato comma 9.

Con la medesima deliberazione di Giunta regionale, sono state, quindi, individuate le seguenti società che presentano i presupposti richiesti per il mantenimento della partecipazione diretta o indiretta:

- Puglia Sviluppo S.p.A. società interamente partecipata dalla Regione;
- Innovapuglia Spa, società interamente partecipata dalla Regione;
- Acquedotto Pugliese Spa società interamente partecipata dalla Regione;
- Aeroporti di Puglia Spa di cui la Regione detiene il 99,41% del capitale;
- Puglia Valore Immobiliare Srl, interamente partecipata dalla Regione;
- ASECO Spa interamente controllata dalla società Acquedotto Pugliese Spa e rientrante quindi tra le partecipazioni indirette.

Il piano operativo di razionalizzazione individua, inoltre, le seguenti partecipazioni dirette ed indirette da dismettere:

- Terme di Santa Cesarea S.p.A. partecipata dalla Regione per una quota pari al 50,49% del capitale sociale;

- STP Terra d'Otranto S.p.A. società partecipata dalla Regione per una quota pari al 29,17% del capitale sociale;
- Cittadella della Ricerca partecipata al 2,02% e per la quale è in corso la procedura fallimentare;
- Fiera di Galatina e del Salento Spa per la quale è in corso la procedura fallimentare;
- Taranto Sviluppo società consortile per azioni, partecipata al 15% da Puglia Sviluppo Spa, in liquidazione;
- Patto Territoriale Polis del Sud est barese s.r.l. a scopo consortile posseduta dalla Regione al 2,6855% e da InnovaPuglia Spa al 5,6395%;
- Centro Studi e Ricerche Sviluppo Edilizia Territorio-Cerset S.r.l. partecipata dalla Regione per una quota pari a 0,1228%, partecipazione riconducibile alla società InnovaPuglia Spa alla quale la Sezione Raccordo al sistema regionale ha trasmesso formale nota per rammentare che occorre procedere alla dismissione della partecipazione;
- Consorzio per lo Sviluppo dell'Area Conca Barese Società Consortile a responsabilità limitata partecipata dalla Regione e da InnovaPuglia Spa al 3,5%;
- Pastis società consortile per azioni in liquidazione partecipata dalla Regione per il 37,18% e da PugliaSviluppo Spa per il 2,29% in stato di liquidazione;
- Gruppo di azione locale Gargano società consortile a responsabilità limitata partecipata dalla Regione per una quota pari a 18,125% in stato di liquidazione;
- Murgia Più società consortile a responsabilità limitata partecipata dalla Regione per una quota pari a 5,095%;
- G.A.L. i luoghi del mito partecipata dalla Regione per una quota pari a 0,1566%;
- Fortore Energia S.p.A. posseduta dalla Regione per una quota pari a 0,125%; tale quota risulta dismessa con il conseguimento di proventi per l'importo di €. 170.000,00 circa.

- Patto territoriale dell'area metropolitana di Bari Spa in liquidazione e partecipata dalla società InnovaPuglia Spa per una quota pari a 3,4%;
- Società per la promozione dei mercati mobiliari sud- est S.p.A. (Promem Sud-Est S.p.A) partecipata dalla società InnovaPuglia Spa per una quota pari al 6,17%;
- G.A.L. Terra d'Otranto Spa partecipata dalla società Terme di Santa Cesarea Spa per una quota pari al 3,805%.

Nelle relazioni allegate ai giudizi di parificazione dei rendiconti regionali degli esercizi 2015 e 2016, questa Sezione, esaminata l'attività sociale e la situazione finanziaria della società Terme di Santa Cesarea Spa, aveva sottolineato la necessità dell'individuazione da parte della Regione di una precisa motivazione in ordine all'effettivo perseguimento di finalità istituzionali posto che tale società svolgeva attività di natura prettamente commerciale.

Il piano operativo di razionalizzazione precisa che la suddetta società *"non persegue finalità e non svolge attività ammesse ai sensi degli art. 4 e 26 del d.lgs. 175/2016, non è indispensabile per il perseguimento delle finalità dell'Ente Regione ed ha altresì registrato perdite in 4 dei 5 esercizi precedenti"*.

Con deliberazione di Giunta regionale n. 1898 del 17/11/2017, l'Ente ha revocato la precedente deliberazione n. 1875 del 19/10/2015, nella parte in cui si prevedeva un percorso teso alla separazione tra proprietà dell'azienda Società Terme di Santa Cesarea Spa e gestione della stessa ed ha stabilito di demandare alla Sezione Raccordo al Sistema Regionale, l'adozione dei successivi provvedimenti necessari per la prosecuzione della procedura di dismissione dell'intera quota azionaria di partecipazione nella Società Terme di Santa Cesarea S.p.A. detenuta dalla Regione Puglia, mediante asta pubblica nel rispetto dei principi di pubblicità, trasparenza e non discriminazione di cui all'art. 10 del D. Lgs. 175/2016, da aggiudicare esclusivamente sulla base del criterio del maggior prezzo rispetto all'importo di €. 17.040.375.

Dall'esame della deliberazione di Giunta regionale n. 110/2018, meglio esaminata nel paragrafo afferente le attività di controllo regionale sugli organismi partecipati, si rileva che il termine per la conclusione della procedura di vendita della

partecipazione detenuta dalla Regione Puglia nella Società Terme di Santa Cesarea S.p.A. è stato fissato alla data del 30 agosto 2018.

Con memorie depositate all'adunanza del 5/07/2018, l'Ente ha precisato che l'avviso di asta pubblica è stato pubblicato sulla Gazzetta ufficiale della Repubblica italiana del 18/05/2018 e che i termini per la presentazione delle offerte sono scaduti il 2 luglio.

La relazione al disegno di legge al rendiconto aggiunge che la cessione della partecipazione è da aggiudicare esclusivamente sulla base del criterio del maggior prezzo rispetto all'importo di €. 17.040.375,00 fermo restando il diritto di prelazione degli azionisti e che sono in corso le attività relative alla pubblicazione del relativo bando di asta pubblica.

Deve, quindi, prendersi atto che la Regione, mediante l'adozione della citata deliberazione di Giunta regionale n. 1898/2017, ha espressamente richiamato le considerazioni rese da questa Sezione sin dalla relazione allegata alla decisione di parificazione del rendiconto regionale dell'esercizio 2015[18] ove si invitava l'Ente, alla luce della situazione economica e patrimoniale della società Terme di Santa Cesarea S.p.A., *"ad attentamente valutare la propria partecipazione nella società sia con riferimento all'individuazione delle finalità istituzionali della partecipazione sia mediante l'accertamento del parametro dell'indispensabilità della partecipazione per il perseguimento dei predetti fini istituzionali"*.

Occorre, inoltre, considerare che, in data 23/08/2017 prot. n. 3632, è stato trasmesso alla Sezione il verbale dell'assemblea ordinaria della società Terme di Santa Cesarea Spa che ha proceduto alla nomina del nuovo organo amministrativo per il quale la Regione ha manifestato l'orientamento che sia composto da tre membri e si è espressa favorevolmente alla nomina a Presidente del Consiglio di amministrazione designato dall'azionista Comune di Santa Cesarea Terme del responsabile sanitario della società avendo quest'ultimo rinunciato al compenso.

Conseguentemente il compenso è stato stabilito dall'assemblea soltanto per gli altri due membri in €. 8.000,00 annui.

Dall'esame della deliberazione di Giunta regionale n. 1226 del 28/07/2017 allegata al predetto verbale di assemblea emerge che, in conformità al dettato dell'art. 11, comma 8, del D. Lgs. n. 175/2016 che stabilisce che gli amministratori delle società

[18] Decisione n. 134/2016/PARI del 12 luglio 2016.

a controllo pubblico non possono essere dipendenti delle amministrazioni pubbliche controllanti o vigilanti, sono state presentate le dimissioni di due dipendenti regionali che ricoprivano il ruolo di componenti del Consiglio di amministrazione.

La deliberazione di Giunta regionale n. 1226/2017 illustra, inoltre, che in sede di assemblea straordinaria, tenutasi in data 29/12/2016, per pervenire alla modifica statutaria necessaria all'introduzione della figura dell'amministratore unico, la proposta di modifica non è stata approvata per il voto contrario del socio Comune di Santa Cesarea Terme che detiene una quota azionaria pari al 49,47% e pertanto, attualmente, il Consiglio di amministrazione è composto da tre membri.

In merito al limite annuo dei compensi spettanti ai membri del Consiglio, la su indicata deliberazione di Giunta, sulla base della normativa di cui all'art. 4 del D. L. n. 95/2012 richiamata dal comma 6 dell'art. 11 del D. Lgs. n. 175/2016 che prescrive il limite dell'80% del costo sostenuto nell'anno 2013, specifica che nel predetto anno il costo annuale complessivo è stato di €. 30.842,00 e che pertanto la misura massima consentita ammonta a €. 24.386,00.

In data 12/07/2017 prot. n. 3258, la Regione ha trasmesso alla Sezione il verbale di assemblea ordinaria della società Puglia Sviluppo Spa con la quale è stato nominato il nuovo Consiglio di amministrazione con struttura collegiale anziché monocratica come il precedente richiamando, tra l'altro, anche le disposizioni dell'art. 11, comma 3, del D. Lgs. n. 175/2016 che consentono all'assemblea delle società a controllo pubblico, con delibera motivata con riguardo a specifiche ragioni di adeguatezza organizzativa e tenendo conto delle esigenze di contenimento dei costi, di disporre che la società sia amministrata da un consiglio di amministrazione composto da tre o cinque membri.

Allo stato attuale, pertanto, il Consiglio di amministrazione della società Puglia Sviluppo Spa è composto da tre membri con durata del mandato per tre esercizi sino all'approvazione del bilancio al 31/12/2019 ed il compenso è determinato in €. 44.000,00 annui per il Presidente ed in €. 10.000,00 all'anno per ciascuno dei consiglieri.

Parimenti anche la deliberazione di Giunta Regionale n. 1225 del 28/07/2017 relativa alla società in house InnovaPuglia Spa, pervenuta alla Sezione in data 24/08/2017 prot. n. 3678, ha reputato di procedere alla sostituzione dell'amministratore unico

dimissionario con un organo collegiale di tre membri "tenuto conto delle esigenze di adeguatezza ed efficienza organizzativa e gestionale".

Con deliberazione n. 438 del 20/03/2018 pervenuta alla Sezione in data 16/04/2018 prot. n. 1063, la Giunta regionale, nel fornire gli indirizzi per la partecipazione all'assemblea ordinaria della società Acquedotto Pugliese Spa e dopo aver richiamato la relazione della Sezione di controllo Enti che aveva manifestato perplessità per un organo di amministrazione monocratico, ha disposto di elevare da tre a cinque i membri del consiglio dell'amministrazione prevedendo un compenso complessivo annuo lordo nella misura massima di €. 120.000,00 di cui €. 60.000,00 per il Presidente ed €. 15.000,00 per ciascun consigliere.

La durata del mandato del nuovo Consiglio di amministrazione è prevista sino all'approvazione del bilancio di esercizio al 31 dicembre 2019.

Il prospetto che segue, estratto dalla nota integrativa al bilancio di previsione 2018-2020, illustra la rappresentazione grafica degli organismi regionali alla data del 30 settembre 2017.

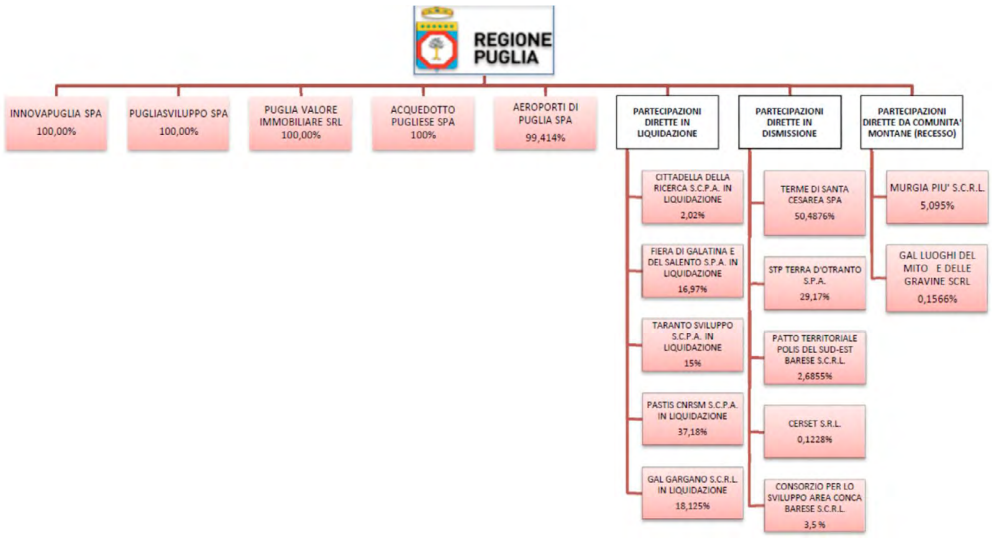

La successiva tabella, definita dalla relazione dell'Assessore al bilancio, in sede di relazione al rendiconto dell'esercizio 2017, elenca le partecipazioni azionarie possedute dalla Regione Puglia indicandone la quota di partecipazione ed il patrimonio netto.

Denominazione Società/Ente	Tipologia	Quota di partecipazione posseduta (%)	Patrimonio netto al 31/12/2016	Valore partecipazione con il metodo del Patrimonio netto
INNOVAPUGLIA SPA - Società in house	Società controllata	100,00	€ 2.520.583,00	€ 2.520.583,00
PUGLIASVILUPPO SPA - Società in house	Società controllata	100,00	€ 10.990.107,00	€ 10.990.107,00
PUGLIA VALORE IMMOBILIARE Società di Cartolarizzazione S.r.l.	Società controllata	100,00	€ 79.705,00	€ 79.705,00
ACQUEDOTTO PUGLIESE SPA	Società controllata	100,00	€ 323.644.979,00	€ 323.644.979,00
AEROPORTI DI PUGLIA SPA	Società controllata	99,41	€ 20.970.964,00	€ 20.848.074,15
TOTALE				**€ 358.083.448,15**

Il successivo prospetto, anch'esso estratto dalla relazione assessorile al disegno di legge al rendiconto dell'esercizio 2017, riporta le partecipazioni non azionarie detenute dalla Regione Puglia.

Denominazione Società/Ente	Tipologia	Partecipazione in termini %	Patrimonio netto al 31/12/2016	Valore partecipazione con il metodo del Patrimonio netto
Agenzia regionale strategica per lo sviluppo ecosostenibile del territorio - ASSET (ex AREM)	Ente strumentale controllato	100	€ 1.878.741,00	€ 1.878.741,00
Agenzia regionale per le attività irrigue e forestali - ARIF	Ente strumentale controllato	100	€ 4.938.835,23	€ 4.938.835,23
Agenzia regionale per la protezione ambientale - ARPA	Ente strumentale controllato	100	€ 7.328.826,29	€ 7.328.826,29
Agenzia regionale per la tecnologia e innovazione - ARTI	Ente strumentale controllato	100	€ 177.141,00	€ 177.141,00
Agenzia regionale per il diritto allo studio - ADISU	Ente strumentale controllato	100	€ 11.321.539,96	€ 11.321.539,96
Agenzia regionale per il turismo - ARET Pugliapromozione	Ente strumentale controllato	100	€ 2.733.500,08	€ 2.733.500,08
Agenzia regionale strategica per la salute ed il sociale - ARESS (ex ARES)	Ente strumentale controllato	100	€ 2.392.632,93	€ 2.392.632,93
Agenzia per la casa e l'abitare di Foggia - ARCA NORD SALENTO	Ente strumentale controllato	100	€ 279.080.217,53	€ 279.080.217,53
Agenzia per la casa e l'abitare di Bari - ARCA PUGLIA CENTRALE	Ente strumentale controllato	100	€ 267.043.339,83	€ 267.043.339,83
Agenzia per la casa e l'abitare di Foggia - ARCA CAPITANATA	Ente strumentale controllato	100	€ 53.960.573,96	€ 53.960.573,96
Agenzia per la casa e l'abitare di Lecce - ARCA SUD SALENTO	Ente strumentale controllato	100	€ 227.350.938,55	€ 227.350.938,55
Agenzia per la casa e l'abitare di Taranto - ARCA IONICA	Ente strumentale controllato	100	€ 103.650.659,00	€ 103.650.659,00
Istituto Pugliese di ricerche economiche e sociali - IPRES	Ente strumentale controllato	100	€ 758.028,00	€ 758.028,00
Consorzio Teatro Pubblico Pugliese	Ente strumentale controllato	64	€ 104.922,00	€ 67.527,80
Fondazione Apulia Film Commission	Ente strumentale controllato	87	€ 10.859.359,00	€ 9.415.064,25
Fondazione Carnevale di Putignano	Ente strumentale partecipato	10	-€ 33.664,00	€ -
Fondazione Focara di Novoli	Ente strumentale partecipato	20	€ 92.992,00	€ 18.598,40
Fondazione Lirico-sinfonica Petruzzelli e Teatri di Bari	Ente strumentale partecipato	17	1.015.883,00	€ 169.347,70
Fondazione Notte della Taranta	Ente strumentale partecipato	20	€ 158.435,00	€ 31.687,00
Fondazione Paolo Grassi Onlus	Ente strumentale partecipato	20	€ 1.157.669,00	€ 231.533,80
Fondazione Pino Pascali, Museo d'arte contemporanea	Ente strumentale partecipato	33	€ 389.868,00	€ 129.943,00
TOTALE				**€ 972.678.675,31**

La Sezione rammenta, infine, che ai sensi dell'art. 20 del citato D. Lgs. n. 175/2016, le amministrazioni pubbliche effettuano annualmente, con proprio provvedimento, un'analisi dell'assetto complessivo delle società in cui detengono partecipazioni, dirette o indirette, predisponendo, ove ne ricorrano i presupposti, un piano di riassetto per la loro razionalizzazione, fusione o soppressione, anche mediante messa in liquidazione o cessione.

Tali provvedimenti, da adottarsi entro il 31 dicembre di ogni anno, devono essere comunicati alla Sezione regionale di controllo della Corte dei conti.

La mancata adozione di tali atti comporta la sanzione amministrativa del pagamento di una somma da un minimo di euro 5.000 a un massimo di euro 500.000, salvo il danno eventualmente rilevato in sede di giudizio amministrativo contabile, comminata dalla competente Sezione giurisdizionale della Corte dei conti.

10.3 I risultati di esercizio degli organismi partecipati dalla Regione

Il disegno di legge recante lo schema di rendiconto dell'esercizio 2017 non contiene tra gli allegati alcun bilancio degli organismi partecipati dalla Regione.

La relazione allegata al su richiamato disegno di legge elenca gli enti ed organismi strumentali regionali, con la precisazione che i relativi rendiconti o bilanci di esercizio sono consultabili nei relativi siti internet.

Alla chiusura dell'esercizio 2017, gli organismi partecipati dalla Regione Puglia hanno conseguito i risultati di seguito illustrati:

- **Puglia Sviluppo S.p.A.** società interamente partecipata dalla Regione che ha chiuso l'esercizio 2017 con un utile di €. 155.254,00. I dati di bilancio 2016 evidenziavano utili per €. 209.167,00, mentre, nell'esercizio 2015, presentava un risultato positivo di €. 84.508,00 in diminuzione rispetto ai risultati di esercizio del 2014 di €. 148.295,00 e del 2013 pari a €. 324.323,00.
- **Innovapuglia Spa**, società interamente partecipata dalla Regione che ha chiuso l'esercizio 2017 con un utile di €. 47.068,00 in crescita rispetto ai dati di bilancio 2016 che riportavano utili per €. 40.850,00. La società, nell'esercizio 2015, ha conseguito utili per l'importo di €. 83.046,00, in crescita rispetto agli utili conseguiti nell'esercizio 2014 per l'importo di €. 17.300,00.
- **Aeroporti di Puglia Spa** di cui la Regione detiene il 99,41% del capitale. Il bilancio 2017 non risulta ancora approvato, ma i dati già disponibili evidenziano utili per €. 2.446.821,00 in consistente aumento rispetto al risultato dell'esercizio 2016 che chiudeva in positivo per di €. 1.856.043,00 in netta crescita rispetto all'esercizio

Allegato Unico - Pagina 2.642 di 2.785

2015 ove l'utile assommava a €. 1.301.115,00 ed all'esercizio 2014 ove ammontava a €. 1.105.779,00.

- **Acquedotto Pugliese Spa** società interamente partecipata dalla Regione che chiude l'esercizio 2017 con utili per €. 18.478.459,00 in crescita rispetto agli utili dell'esercizio 2016 che ammontavano a €. 15.220.363,00 ed all'esercizio 2015 ove si erano conseguiti utili per €. 15.800.000,00; mentre, nell'esercizio 2014, la società aveva conseguito utili per €. 39.677.622,00.
- **Puglia Valore Immobiliare Srl,** interamente partecipata dalla Regione che, nell'esercizio 2017 ha ottenuto utili per €. 4.456,00 in crescita rispetto all'esercizio 2016 ove riportava utili per €. 2.832,00 ed all'esercizio 2015 chiuso in positivo per €. 2.582,00.
- **Terme di Santa Cesarea Spa** società partecipata dalla Regione per una quota pari al 50,49% del capitale sociale che, al 31/12/2017 presenta utili per €. 32.554,00 e che, al 31/12/2016, presentava un risultato di esercizio di €. 15.382,00, mentre, nell'esercizio 2015, la società aveva subito perdite per il notevole importo di €. 1.638.983,00.
- **STP Terra d'Otranto Spa** società partecipata dalla Regione per una quota pari al 29,17% del capitale sociale che, alla chiusura del bilancio 2016, presentava un utile di €. 398.117,00 in crescita rispetto al dato del 2015 di €. 341.401,00 e dell'esercizio 2014 di €. 16.537,00. I dati del bilancio 2017 non risultano ancora disponibili.
- **Teatro Pubblico Pugliese** consorzio di cui la Regione è uno dei 57 soci e detiene una partecipazione pari al 14,82% che, nell'esercizio 2017, ha conseguito utili per €. 1.141,00 in crescita rispetto all'esercizio 2016 ove aveva conseguito utili per €. 869,00 ed all'esercizio 2015, chiuso con un utile di €. 648,00.
- **Fondazione Apulia Film Commission** la Regione è socio fondatore e ad essa aderiscono anche altre 32 amministrazioni locali pugliesi. La fondazione, nell'esercizio 2017, ha conseguito un utile di €. 3.286,00 mentre nell'esercizio 2016 il risultato era pari a €. 6.491,00 in diminuzione rispetto all'esercizio 2015 ove gli utili assommavano a €. 14.639,00.

Si rammenta che, come rilevato in sede di relazione allegata al giudizio di parificazione del rendiconto 2016, sono assoggettate a procedure fallimentari le seguenti società:

1. Fiera di Galatina e del Salento Spa di cui la Regione detiene il 16,96% del capi sociale e che è stata posta in liquidazione nel 2012 ed è sottoposta a proced fallimentare per effetto della sentenza del Tribunale di Lecce n. 3/2016;
2. Cittadella della Ricerca Spa, società partecipata dalla Regione per una quota al 2,02% del capitale sociale, messa in liquidazione in seguito all'assem straordinaria del 14/03/2012 e sottoposta a procedura fallimentare in virtù d sentenza del Tribunale di Brindisi n. 35/2013.

10.4 La verifica dei crediti e dei debiti reciproci

La novella normativa recante la disciplina in materia di armonizzazione dei sist contabili e degli schemi di bilancio delle Regioni, degli enti locali e dei loro organ introdotta dal D. Lgs. n. 118/2011 prescrive, all'art. 11, comma 6, lett. j), ch relazione sulla gestione da allegare al rendiconto dell'ente territoriale debba, l'altro, riportare gli esiti della verifica dei crediti e debiti reciproci con i propri strumentali e le società controllate e partecipate.

La norma aggiunge che: *"la predetta informativa, asseverata dai rispettivi organ revisione, evidenzia analiticamente eventuali discordanze e ne fornisce la motivazi in tal caso l'ente assume senza indugio, e comunque non oltre il termine dell'esere finanziario in corso, i provvedimenti necessari ai fini della riconciliazione delle pa debitorie e creditorie"*.

Tale disposizione, vigente dal 1° gennaio 2015, amplia rispetto alla precede normativa la platea degli enti tenuti all'adempimento posto che l'art. 6, comm del D. L. n. 95/2012 poneva l'obbligo di redigere una nota informativa contenent verifica dei crediti e debiti reciproci tra l'ente e le società partecipate soltanto a ca dei Comuni e delle Province, mentre l'art. 11 del D. Lgs. n. 118/2011 tr applicazione nei confronti di tutte le Regioni e di tutti gli enti locali che, in v della nuova disciplina in materia di armonizzazione contabile, sono tenuti adottare comuni schemi di bilancio (finanziario ed economico e conto

Come rilevato dalla Sezione delle Autonomie, con deliberazione n. 2/SEZAUT/2016/QMIG, la previsione di una nota informativa che evidenzi per gli enti territoriali le risultanze della verifica dei crediti e debiti reciproci con i propri enti strumentali e le società controllate e partecipate si innesta nel complesso della normativa vigente, così come innovata dal D. L. n. 174/2012 e dal D. Lgs. n. 118/2011, che prevede specifici obblighi di indirizzo, controllo e monitoraggio in capo agli enti territoriali.

Gli obiettivi di gestione perseguiti dall'ente territoriale devono, infatti, necessariamente tener conto anche del sistema di enti strumentali e società controllate e partecipate ovvero del cosiddetto "gruppo amministrazione pubblica" come chiarito dal punto 2 del principio contabile applicato concernente la programmazione di bilancio (allegato n. 4/1 al D. Lgs. n. 118/2011).

Si rammenta, peraltro, che il documento di economia e finanza regionale (DEFR) deve contenere gli indirizzi agli enti strumentali ed alle società controllate e partecipate (punto 5.3 del principio contabile applicato concernente la programmazione di bilancio, allegato n. 4/1 al D. Lgs. n. 118/2011).

La verifica dei crediti e debiti reciproci tra enti territoriali e propri organismi partecipati risponde all'evidente esigenza di garantire trasparenza e veridicità delle risultanze del bilancio degli enti nell'ambito di una corretta attività di *corporate governance*, che postula una tendenziale simmetria delle reciproche poste creditorie e debitorie tra l'ente e le sue società partecipate.

La Sezione delle Autonomie ha, inoltre, chiarito che l'obbligo di asseverazione deve ritenersi posto a carico degli organi di revisione sia degli enti territoriali sia degli organismi controllati/partecipati, per evitare eventuali incongruenze e garantire una piena attendibilità dei rapporti debitori e creditori.

Inoltre, l'asseverazione da parte dell'organo di revisione degli enti strumentali e delle società controllate e partecipate è sempre necessaria, a nulla rilevando che dal bilancio societario sia possibile individuare in modo analitico i singoli rapporti debitori e creditori esistenti nei confronti dell'ente socio, senza previsione di compensi aggiuntivi.

In caso di inerzia da parte degli organi di revisione degli enti strumentali e delle società controllate e partecipate, il soggetto incaricato della revisione dell'ente

territoriale deve segnalare tale inadempimento all'organo esecutivo dell'ente territoriale che assume senza indugio, e comunque non oltre il termine dell'esercizio finanziario in corso, i provvedimenti necessari ai fini della riconciliazione delle partite debitorie e creditorie (art. 11, co. 6, lett. j, D. Lgs. n. 118/2011).

Dalla relazione al disegno di legge al rendiconto dell'esercizio 2017 si rileva che la Sezione Raccordo al Sistema Regionale, con note trasmesse a marzo 2018, ha richiesto alle società ed agli enti interessati la trasmissione dell'elenco delle posizioni creditorie/debitorie nei confronti della Regione Puglia al 31 dicembre 2017 dalle quali emergono i dati di seguito riportati.

Riconciliazione debiti Regione Puglia/crediti Aeroporti di Puglia S.p.A.

Debito Regione	47.268.517,97
Credito attestato dalla Società	30.352.461,93
Differenza riconciliata	16.916.056,04

La relazione al disegno di legge precisa che lo scostamento, pari a €. 16.916.056,04, è riconducibile: per circa euro 3.011 mila a crediti iscritti dalla società a fronte di impegni parzialmente assunti dalla Regione e comunque reimputati all'esercizio 2018; per circa euro 12.559 mila a crediti iscritti dalla società per competenza nell'esercizio 2017 ma reimputati dalla Regione all'esercizio 2018 e per circa euro 32.486 mila al residuo passivo iscritto dalla Regione a fronte dell'anticipazione finanziaria non ancora erogata in quanto non ancora richiesta dalla società.

Riconciliazione crediti Regione Puglia/debiti Aeroporti di Puglia S.p.A.

Credito Regione	0
Debito attestato dalla Società	37.304.352,31
Differenza riconciliata	(37.304.352,31)

La relazione specifica che lo scostamento, pari a €. 37.304.352,31 è riconducibile: per circa euro 17.514 mila al credito della Regione per l'anticipazione finanziaria concessa, importo reimputato all'esercizio 2019, anno di scadenza per la restituzione delle somme in oggetto, come previsto dalla relativa convenzione sottoscritta, per circa 19.790 mila a crediti di cui è riconosciuta la spettanza ma che saranno oggetto di accertamento all'atto della definizione delle attività funzionali al riconoscimento ed alla quantificazione puntuale dell'obbligazione giuridica.

Riconciliazione debiti Regione Puglia/crediti Puglia Valore Immobiliare S.r.l.

Debito Regione	1.650.000,00
Credito attestato dall'Agenzia	470.000,00
Differenza riconciliata	1.180.000,00

Secondo le risultanze della citata relazione assessorile, lo scostamento di €. 1.180.000,00 è riconducibile principalmente all'iscrizione da parte della Regione Puglia di importi impegnati a fronte di attività che saranno oggetto di rendicontazione da parte della società nell'esercizio 2018 e seguenti e pertanto non iscritti tra i crediti al 31 dicembre 2017 dello stesso ente. Non risultano, invece, crediti della Regione nei confronti della società.

Riconciliazione debiti Regione Puglia/crediti Terme di Santa Cesarea S.p.A.

Debito Regione	1.000,00
Credito attestato dall'Agenzia	1.000,00
Differenza riconciliata	0

Emerge, inoltre, dalla relazione che sono in corso di svolgimento le attività di riconciliazione delle società Acquedotto Pugliese S.p.A. e Puglia Sviluppo S.p.A., mentre la società InnovaPuglia S.p.A. non ha ancora riscontrato la richiesta regionale.

Riconciliazione debiti Regione Puglia/crediti ASSET (Agenzia Regionale Strategica per lo Sviluppo Ecosostenibile)

Debito Regione	112.225,68
Credito attestato dall'Agenzia	212.225,68
Differenza riconciliata	(100.000,00)

Lo scostamento pari a €. 100.000,00 è riconducibile all'iscrizione da parte dell'Agenzia di un credito che la Regione ha reimputato all'esercizio 2018.

Riconciliazione crediti Regione Puglia/debiti ASSET

Credito Regione	0
Debito attestato dall' Agenzia	266.140,09
Differenza riconciliata	(266.140,09)

Lo scostamento pari a €. 266.140,09 è riconducibile al disallineamento temporale in termini di competenza tra l'Agenzia e la Regione Puglia nella rilevazione dei relativi importi dovuti, da accertare in entrata.

Riconciliazione debiti Regione Puglia/crediti ARIF (Agenzia Regionale per le attività irrigue e forestali)

Debito Regione	470.801,84
Credito attestato dall'Agenzia	2.810.142,20
Differenza riconciliata	(2.339.340,36)

Lo scostamento, pari a €. 2.339.340,36 è riconducibile: per circa euro 1.555 mila a crediti iscritti dall'Agenzia non coperti allo stato da impegno nel bilancio della

Regione Puglia e per circa euro 785 mila a crediti coperti da impegno reimputato dalla Regione all'esercizio 2018.

Riconciliazione crediti Regione Puglia/debiti ARIF

Credito Regione	0
Debito attestato dall' Agenzia	342.696,38
Differenza riconciliata	(342.696,38)

Lo scostamento di €. 342.696,38 è riconducibile al disallineamento temporale in termini di competenza tra l'Agenzia e la Regione Puglia nella rilevazione dei relativi importi dovuti, da accertare in entrata.

Riconciliazione debiti Regione Puglia/crediti ARTI (Agenzia Regionale per la tecnologia e l'innovazione)

Debito Regione	7.100.653,61
Credito attestato dall'Agenzia	260.833,70
Differenza riconciliata	6.839.819,91

Lo scostamento pari a €. 6.839.819,91 è riconducibile principalmente all'iscrizione da parte della Regione di importi impegnati a fronte di attività che saranno oggetto di rendicontazione da parte dell'Agenzia nell'esercizio 2018 e pertanto non iscritti tra i crediti al 31 dicembre 2017 dello stesso ente.

Riconciliazione crediti Regione Puglia/debiti ARTI

Credito Regione	0
Debito attestato dall' Agenzia	3.936.008,00
Differenza riconciliata	3.936.008,00

Lo scostamento pari a €. 3.936.008,00 è riconducibile all'iscrizione da parte dell'Agenzia di debiti verso la Regione Puglia per acconti ricevuti in relazione alle convenzioni di durata ultrannuale che la Regione non rileva in accertamento.

Riconciliazione debiti Regione Puglia/crediti ADISU

Debito Regione	0
Credito attestato dall'Agenzia	9.000.000,00
Differenza riconciliata	(9.000.000,00)

Lo scostamento pari a euro 9 milioni è riconducibile al disallineamento temporale in termini di competenza tra l'Agenzia e la Regione Puglia nella rilevazione dei relativi importi dovuti; in particolare l'importo in oggetto rappresenta un impegno assunto dalla Regione Puglia nel 2017 ma imputato all'esercizio 2018, mentre non si rilevano a chiusura dell'esercizio 2017 crediti della Regione Puglia nei confronti dell'Agenzia.

Riconciliazione debiti Regione Puglia/crediti Pugliapromozione (ARET)

Debito Regione	4.369.336,48
Credito attestato dall'Agenzia	7.217.520,21
Differenza riconciliata	(2.848.183,73)

Lo scostamento netto di €. 2.848.183,73 è riconducibile: per circa euro 4.319 mila a crediti iscritti dall'Agenzia ma coperti da impegno reimputato dalla Regione all'esercizio 2018 e per circa euro 1.485 mila, è riconducibile principalmente all'iscrizione da parte della Regione Puglia di importi impegnati a fronte di attività che saranno oggetto di rendicontazione da parte dell'Agenzia negli esercizi successivi e pertanto non iscritti tra i crediti al 31 dicembre 2017 dello stesso ente, mentre non si rilevano a chiusura dell'esercizio 2017 crediti della Regione Puglia nei confronti dell'Agenzia.

Riconciliazione debiti Regione Puglia/crediti ARPA (Agenzia Regionale per la prevenzione e la protezione dell'ambiente)

Debito Regione	12.767.490,59
Credito attestato dall'Agenzia	16.863.226,22
Differenza riconciliata	(4.095.735,63)

Lo scostamento pari a €. 4.095.735,63 è riconducibile principalmente: per circa euro 2.948 mila a crediti iscritti dall'Agenzia per competenza nell'esercizio 2017 ma reimputati dalla Regione Puglia all'esercizio 2018, per circa euro 1.224 mila a crediti iscritti dall'Agenzia nell'esercizio 2017 ma solo parzialmente coperti da impegni che la Regione ha rilevato ed imputato all'esercizio 2018, mentre non risultano a chiusura dell'esercizio 2017 crediti della Regione Puglia nei confronti dell'Agenzia ed allo stesso tempo questa non presenta debiti nei confronti di Regione.

Con riferimento ai rapporti debito/credito con le fondazioni si reputa opportuno segnalare i seguenti dati anch'essi rilevati dal disegno di legge al rendiconto 2017.

Riconciliazione debiti Regione Puglia/crediti Fondazione Apulia Film Commission

Debito Regione	7.935.118,28
Credito attestato dall'Agenzia	6.648.966,22
Differenza riconciliata	1.286.152,06

Lo scostamento di €. 1.286.152,06 è riconducibile all'iscrizione da parte della Regione Puglia di importi impegnati a fronte di attività che saranno oggetto di rendicontazione da parte della Fondazione negli esercizi successivi e pertanto non iscritti tra i crediti al 31 dicembre 2017 dello stesso ente, mentre non risultano a chiusura dell'esercizio 2017 crediti della Regione Puglia nei confronti della fondazione ed allo stesso tempo questa non presenta debiti nei confronti di Regione.

Riconciliazione debiti Regione Puglia/crediti Fondazione La Notte della Taranta

Debito Regione	1.670.000,00
Credito attestato dall'Agenzia	1.700.000,00
Differenza riconciliata	(30.000,00)

Lo scostamento pari a €. 30.000,00 è riconducibile ad importi non impegnati dalla Regione e conseguentemente da rettificare a cura della Fondazione in oggetto, mentre non si ravvisano crediti della Regione verso la fondazione.

Riconciliazione debiti Regione Puglia/crediti Teatro Pubblico Pugliese-Consorzio Regionale per le Arti e la Cultura

Debito Regione	6.467.579,28
Credito attestato dall'Agenzia	3.967.507,16
Differenza riconciliata	2.500.072,12

Lo scostamento pari a €. 2.500.072,12 è riconducibile all'iscrizione da parte della Regione di importi impegnati a fronte di attività che saranno oggetto di rendicontazione da parte del Consorzio nell'esercizio 2018 e pertanto non iscritti tra i crediti al 31 dicembre 2017 dello stesso ente.

Riconciliazione crediti Regione Puglia/debiti Teatro Pubblico Pugliese-Consorzio Regionale per le Arti e la Cultura

Credito Regione	121.113,31
Debito attestato dall' Agenzia	51.294,00
Differenza riconciliata	69.819,31

Lo scostamento pari a €. 69.819,31 è riconducibile alla mancata iscrizione da parte del Consorzio di debiti verso la Regione Puglia.

Dalla relazione al disegno di legge al rendiconto 2017 si rileva, infine, che i consorzi di bonifica non hanno riscontrato le richieste regionali in materia di accertamento dei rapporti debito/credito.

Allegato Unico - Pagina 2.652 di 2.785

10.5 Il bilancio consolidato

L'art. 11 bis del D. Lgs. 23/06/2011 n. 118 impone alle Regioni, alle Province autonome ed agli enti locali di redigere il bilancio consolidato con i propri enti ed organismi strumentali, aziende, società controllate e partecipate, secondo le modalità ed i criteri individuati nel principio applicato del bilancio consolidato di cui all'allegato n. 4/4.

Il bilancio consolidato è costituito dal conto economico consolidato, dallo stato patrimoniale consolidato e dai seguenti allegati:

a) la relazione sulla gestione consolidata che comprende la nota integrativa;

b) la relazione del collegio dei revisori dei conti.

Ai fini dell'inclusione nel bilancio consolidato, si considera qualsiasi ente strumentale, azienda, società controllata e partecipata, indipendentemente dalla sua forma giuridica pubblica o privata, anche se le attività che svolge sono dissimili da quelle degli altri componenti del gruppo, con l'esclusione degli enti del settore sanitario.

Secondo il disposto del comma 4 del citato art. 11 bis, gli enti possono rinviare l'adozione del bilancio consolidato con riferimento all'esercizio 2016, salvo che, nel 2014, abbiano partecipato alla sperimentazione.

Il termine per l'adozione del bilancio consolidato è stato fissato al 30 settembre 2017, nel rispetto dell'art. 18, lett. c) del D. Lgs. n. 118/2011.

Il bilancio consolidato dell'esercizio 2017 dovrà, quindi, essere approvato entro il 30 settembre 2018.

Si rammenta che l'art. 9 quinquies del D. L. n. 113/2016 stabilisce che, in caso di mancato rispetto dei termini previsti per l'approvazione dei bilanci di previsione, dei rendiconti e del bilancio consolidato e del termine di trenta giorni dalla loro approvazione per l'invio dei relativi dati alla banca dati delle amministrazioni pubbliche di cui all'articolo 13 della legge 31 dicembre 2009, n. 196, compresi i dati aggregati per voce del piano dei conti integrato, gli enti territoriali, ferma restando per gli enti locali che non rispettano i termini per l'approvazione dei bilanci di previsione e dei rendiconti la procedura prevista dall'articolo 141 del Tuel, non possono procedere ad assunzioni di personale a qualsiasi titolo.

Con Decreto del Ministero dell'Economia e delle Finanze dell'11/08/2017, sono state apportate modifiche all'allegato 4/4 del D. Lgs. n. 118/2011 recante il principio contabile applicato concernente il bilancio consolidato che viene espressamente definito un documento contabile a carattere consuntivo che rappresenta il risultato economico, patrimoniale e finanziario del «gruppo amministrazione pubblica», attraverso un'opportuna eliminazione dei rapporti che hanno prodotto effetti soltanto all'interno del gruppo, al fine di rappresentare le transazioni effettuate con soggetti esterni al gruppo stesso. Il bilancio consolidato è predisposto dall'ente capogruppo, che ne deve coordinare l'attività.

Il bilancio consolidato deve, quindi, rappresentare in modo veritiero e corretto la situazione finanziaria e patrimoniale ed il risultato economico della complessiva attività svolta dall'ente attraverso le proprie articolazioni organizzative, i suoi enti strumentali e le sue società controllate e partecipate.

Il bilancio consolidato costituisce, quindi, lo strumento informativo primario di dati patrimoniali, economici e finanziari del gruppo inteso come un'unica entità economica distinta dalle singole società e/o enti componenti il gruppo, che assolve a funzioni essenziali di informazione, sia interna che esterna, funzioni che non possono essere assolte dai bilanci separati degli enti e/o società componenti il gruppo né da una loro semplice aggregazione.

Il bilancio consolidato deve includere soltanto le operazioni che i componenti inclusi nel consolidamento hanno effettuato con i terzi estranei al gruppo.

Pertanto, devono essere eliminati in sede di consolidamento le operazioni ed i saldi reciproci, perché costituiscono semplicemente il trasferimento di risorse all'interno del gruppo; infatti, qualora non fossero eliminate tali partite, i saldi consolidati risulterebbero indebitamente accresciuti.

La definizione del gruppo amministrazione pubblica fa riferimento ad una nozione di controllo di "diritto", di "fatto" e "contrattuale", anche nei casi in cui non è presente un legame di partecipazione, diretta o indiretta, al capitale delle controllate ed a una nozione di partecipazione.

Non sono comprese nel perimetro di consolidamento le società, gli enti e le aziende e per i quali sia stata avviata una procedura concorsuale, mentre sono comprese le società e gli enti in liquidazione.

Tra le modifiche apportate dal D.M. dell'11/08/2017 al principio contabile allegato 4/4 al D. Lgs. n. 118/2011 assume notevole rilievo l'ampliamento, a decorrere dall'esercizio 2017, del perimetro di consolidamento per effetto del quale sono considerati rilevanti gli enti e le società totalmente partecipati dalla capogruppo, le società *in house* e gli enti partecipati titolari di affidamento diretto da parte dei componenti del gruppo a prescindere dalla quota di partecipazione.

Questa Sezione, infatti, già con deliberazione n. 66/PRSP/2016, aveva rilevato che, secondo le disposizioni previgenti del principio contabile, il principio di irrilevanza, se pure in linea con la previsione dell'art. 27, comma 3 bis, del D. Lgs. 09/04/1991 n. 127, recante l'attuazione delle Direttive n. 78/660/CEE e n. 83/349/CEE in materia societaria, se non contemperato da quello di significatività, rimesso esclusivamente alla discrezionalità degli enti, avrebbe potuto comportare l'effetto distorsivo dell'esclusione dall'area di consolidamento anche delle società *in house* che, secondo la consolidata giurisprudenza comunitaria ed amministrativa, nonostante una formale distinta personalità giuridica, si caratterizzano, nella sostanza, in un rapporto di immedesimazione organica con l'amministrazione affidante essendo equiparabili ad un suo organo o ufficio interno privo di sostanziale autonomia decisionale (Consiglio di Stato, sentenza n. 2660/2015).

Di rilievo devono reputarsi anche le integrazioni apportate al paragrafo 4 del citato allegato 4/4 al D. Lgs. n. 118/2011 nella parte in cui specificano che la capogruppo dovrà farsi carico della corretta integrazione dei bilanci, verificandone i criteri di valutazione e procedendo alle opportune rettifiche ed alla loro omogeneizzazione e che qualora non siano state rispettate le direttive di consolidamento impartite dalla capogruppo sussiste l'obbligo di indicare nella nota integrativa del bilancio consolidato: a) gli enti e le società che non hanno rispettato le direttive di consolidamento e le eventuali motivazioni; b) le procedure e le ipotesi di lavoro adottate per elaborare il bilancio consolidato nei casi di mancato rispetto delle direttive di consolidamento.

Al fine di consentire la predisposizione del bilancio consolidato, gli enti capogruppo, devono predisporre due distinti elenchi concernenti: 1) gli enti, le aziende e le società che compongono il gruppo amministrazione pubblica evidenziando gli enti, le aziende e le società che, a loro volta, sono a capo di un gruppo di amministrazioni

pubbliche o di imprese; 2) gli enti, le aziende e le società componenti del gruppo compresi nel bilancio consolidato.

Per le Regioni, entrambi gli elenchi non considerano gli enti coinvolti nella gestione della spesa finanziata con le risorse destinate al Servizio sanitario nazionale.

Gli enti e le società del gruppo possono non essere inseriti nell'elenco predisposto ai fini del bilancio consolidato nei casi di impossibilità di reperire le informazioni necessarie al consolidamento in tempi ragionevoli e senza spese sproporzionate e nei casi di irrilevanza, ovvero quando il bilancio di un componente del gruppo è irrilevante ai fini della rappresentazione veritiera e corretta della situazione patrimoniale e finanziaria e del risultato economico del gruppo.

Secondo il principio contabile, sono considerati irrilevanti i bilanci che presentano, per ciascuno dei seguenti parametri, una incidenza inferiore al 10 per cento per gli enti locali e al 5 per cento per le Regioni e le Province autonome rispetto alla posizione patrimoniale, economico e finanziaria della capogruppo: totale dell'attivo, patrimonio netto, totale dei ricavi caratteristici (ovvero sia che concorrono alla determinazione del valore della produzione).

Le integrazioni al principio contabile hanno, tuttavia, chiarito che la valutazione di irrilevanza deve essere formulata sia con riferimento al singolo ente o società, sia all'insieme degli enti e delle società ritenuti scarsamente significativi, in quanto la considerazione di più situazioni modeste potrebbe rilevarsi di interesse ai fini del consolidamento. Si deve evitare, quindi, che l'esclusione di tante realtà autonomamente insignificanti sottragga al bilancio di gruppo informazioni di rilievo.

In ogni caso, salvo il caso dell'affidamento diretto, sono considerate irrilevanti, e non oggetto di consolidamento, le quote di partecipazione inferiori all'1% del capitale della società partecipata.

Se l'ente partecipato è una fondazione, la quota di partecipazione è determinata in proporzione alla distribuzione dei diritti di voto nell'organo decisionale competente a definire le scelte strategiche e le politiche di settore, nonché a decidere in ordine all'indirizzo, alla pianificazione ed alla programmazione dell'attività della fondazione.

I due elenchi ed i relativi aggiornamenti, devono essere oggetto di approvazione da parte della Giunta.

La Regione Puglia, con deliberazione di Giunta regionale n. 2193 del 28/12/2016 ha provveduto ad individuare il Gruppo amministrazione pubblica e l'elenco degli enti, aziende e società controllati i cui bilanci avrebbero dovuto essere oggetto di consolidamento.

In virtù delle su enunciate modifiche apportate dal D.M. dell'11/08/2017 all'allegato 4/4 al D. Lgs. n. 118/2011, la Regione Puglia, con deliberazione di Giunta regionale n. 685 del 24/04/2018, ha adeguato l'area di consolidamento dei bilanci degli enti, organismi e società regionali mediante l'approvazione, per l'esercizio 2017, dei componenti del "Gruppo Amministrazione Pubblica della Regione Puglia" e dei componenti del "Perimetro di Consolidamento del Gruppo Regione Puglia" fornendo, altresì, a tutti gli enti ed alle società appositi indirizzi affinché uniformino il loro sistema amministrativo contabile ai principi di cui al D. Lgs. n. 118/2011.

La relazione tecnica alla deliberazione di Giunta regionale specifica le verifiche di rilevanza con riferimento alle risultanze contabili al 31 dicembre 2016 riportate dalla L. R. n. 35/2017 di approvazione del rendiconto ed il relativo calcolo della soglia di irrilevanza del 5%.

Parametro	Valore
Totale dell'attivo	8.548.576.609
Totale dei ricavi caratteristici	2.348.895.512
Totale patrimonio netto	1.871.871.866

Parametro	Soglia di irrilevanza 5%
Totale dell'attivo	427.428.830
Totale dei ricavi caratteristici	117.444.776
Totale patrimonio netto	93.593.593

I prospetti riportati di seguito ed allegati alla su richiamata deliberazione di Giunta regionale n. 685/2018 elencano rispettivamente, per l'esercizio 2017, il Gruppo Amministrazione Pubblica ed il relativo perimetro di consolidamento del Gruppo.

Allegato Unico - Pagina 2.657 di 2.785

Dall'esame degli allegati emerge che, a fronte di 34 enti e società regionali riconducibili alla definizione di "Gruppo Amministrazione Pubblica", risultano effettivamente inquadrabili nell'ambito del perimetro del bilancio consolidato 19 enti di cui 5 società partecipate.

Allegato A)

GRUPPO AMMINISTRAZIONE PUBBLICA DELLA REGIONE PUGLIA per l'anno 2017

	DENOMINAZIONE
ORGANISMI STRUMENTALI	
1	Consiglio Regionale della Puglia
SOCIETA'	
2	InnovaPuglia S.p.A.
3	PugliaSviluppo S.p.A.
4	Puglia Valore Immobiliare S.r.l.
5	Acquedotto Pugliese S.p.A.
6	Aeroporti di Puglia S.p.A.
7	Terme Santa Cesarea S.p.A.
ENTI STRUMENTALI	
8	Agenzia regionale Strategica per lo Sviluppo Ecosostenibile del Territorio- ASSET
9	Agenzia regionale per le attività irrigue e forestali - ARIF
10	Agenzia regionale per la protezione ambientale - ARPA
11	Agenzia regionale per la tecnologia e innovazione - ARTI
12	Agenzia regionale per il diritto allo studio - ADISU
13	Agenzia regionale per il turismo - ARET Pugliapromozione
14	Agenzia Regionale Strategica per la Salute e il Sociale- ARESS
15	Agenzia regionale per la casa e l'abitare - ARCA Nord Salento
16	Agenzia regionale per la casa e l'abitare - ARCA Puglia Centrale
17	Agenzia regionale per la casa e l'abitare - ARCA Capitanata
18	Agenzia regionale per la casa e l'abitare - ARCA Sud Salento
19	Agenzia regionale per la casa e l'abitare - ARCA Jonica
20	Istituto pugliese di ricerche economiche e sociali - IPRES
21	Consorzio Teatro Pubblico Pugliese
22	Fondazione Apulia Film Commission
23	Fondazione Carnevale di Putignano
24	Fondazione Focara di Novoli
25	Fondazione Lirico-sinfonica Petruzzelli e Teatri di Bari
26	Fondazione Notte della Taranta
27	Fondazione Paolo Grassi Onlus
28	Fondazione Pino Pascali, Museo d'arte contemporanea
29	Consorzio di bonifica ARNEO
30	Consorzio di bonifica del GARGANO
31	Consorzio di bonifica di CAPITANATA
32	Consorzio di bonifica di STORNARA e TARA
33	Consorzio di bonifica TERRE D'APULIA
34	Consorzio di bonifica UGENTO LI FOGGI

Allegato Unico - Pagina 2.658 di 2.785

PERIMETRO DI CONSOLIDAMENTO DEL GRUPPO REGIONE PUGLIA per l'anno 2017

	DENOMINAZIONE
ORGANISMI STRUMENTALI	
1	Consiglio Regionale della Puglia
SOCIETA'	
2	InnovaPuglia S.p.A.
3	PugliaSviluppo S.p.A.
4	Puglia Valore Immobiliare S.r.l.
5	Acquedotto Pugliese S.p.A.
6	Aeroporti di Puglia S.p.A.
ENTI STRUMENTALI	
7	Agenzia regionale Strategica per lo Sviluppo Ecosostenibile del Territorio- ASSET
8	Agenzia regionale per le attività irrigue e forestali - ARIF
9	Agenzia regionale per la protezione ambientale - ARPA
10	Agenzia regionale per la tecnologia e innovazione - ARTI
11	Agenzia regionale per il diritto allo studio - ADISU
12	Agenzia regionale per il turismo - ARET Pugliapromozione
13	Agenzia Regionale Strategica per la Salute e il Sociale- ARESS
14	Agenzia regionale per la casa e l'abitare - ARCA Nord Salento
15	Agenzia regionale per la casa e l'abitare - ARCA Puglia Centrale
16	Agenzia regionale per la casa e l'abitare - ARCA Capitanata
17	Agenzia regionale per la casa e l'abitare - ARCA Sud Salento
18	Agenzia regionale per la casa e l'abitare - ARCA Jonica
19	Istituto pugliese di ricerche economiche e sociali - IPRES

10.6 Le garanzie della Regione Puglia a favore di organismi partecipati

La Regione Puglia ha prestato garanzia fideiussoria a favore della società Acquedotto Pugliese Spa a fronte di un finanziamento erogato dalla BEI (Banca Europea per gli Investimenti).

Infatti, con la L. R. del 10/12/2012 n. 38, la Regione ha costituito una garanzia fideiussoria a favore della società Acquedotto Pugliese Spa, società interamente partecipata dalla Regione.

La garanzia fideiussoria è stata concessa al fine del corretto e puntuale adempimento di tutte le obbligazioni pecuniarie di Acquedotto pugliese S.p.A. nei confronti della

Allegato Unico - Pagina 2.659 di 2.785

Banca europea degli investimenti in relazione alla contrazione di un mutuo di importo pari a 150 milioni di euro.

Ai sensi dell'art. 2 della citata L. R. n. 38/2012, la garanzia della Regione Puglia è concessa fino all'importo massimo di euro 172,5 milioni calcolato in misura pari al 115% dell'importo in linea capitale.

La Regione, iscrive annualmente in bilancio un apposito "Fondo per la copertura rischi su garanzie".

L'erogazione delle somme da parte della BEI è stata già effettuata nell'esercizio 2014, mentre il piano di ammortamento prevedeva dieci rate (due per anno) cui si somma un interesse calcolato al tasso del 1,344%.

La nota integrativa al rendiconto chiarisce che "la società controllata Acquedotto Pugliese S.p.A. ha eseguito il versamento dell'ultima rata in scadenza al 15/12/2017 e, pertanto, al 31/12/2017 non sussistono garanzie prestate a favore di società controllate e/o partecipate, ivi inclusa quella verso la controllata Acquedotto Pugliese S.p.A.".

Conseguentemente, il prospetto recante la scomposizione del risultato di amministrazione alla chiusura dell'esercizio 2017, allegato n. 6 al disegno di legge al rendiconto 2017, a differenza del precedente esercizio 2016, non riporta il "fondo copertura rischi su garanzia concessa a favore di Acquedotto Pugliese su contratto di mutuo" che, alla chiusura dell'esercizio 2016, indicava il dato di €. 22.900.000,00.

Infatti, dall'esame del capitolo di bilancio n. 1181010, afferente proprio il "fondo per la copertura rischi su garanzia prestata a favore di acquedotto pugliese spa su contratto di mutuo di 150 milioni di euro", non emerge la previsione di alcun importo dedicato al predetto fondo, mentre, dall'esame del capitolo di bilancio n. 1181000 si rileva l'assenza di escussioni da parte della BEI a carico della Regione Puglia.

La Sezione prende atto, quindi, dell'assenza di garanzie e della conseguente soppressione dell'accantonamento prudenziale nella determinazione del risultato di amministrazione.

La Sezione rammenta comunque che, ai sensi dell'art. 62, comma 6, del D. Lgs. n. 118/2011, concorrono al limite di indebitamento le rate sulle garanzie prestate dalla Regione a favore di enti e di altri soggetti ai sensi delle leggi vigenti, salvo quelle per le quali la Regione ha accantonato l'intero importo del debito garantito.

Il rigoroso orientamento legislativo in materia di garanzie emerge anche dalla lettura della disposizione dell'art. 75 del D. Lgs. n. 118/2011, che, nel disporre l'adeguamento della nozione di indebitamento di cui alla legge n. 350/2003, ha ampliato tale nozione includendovi anche il residuo debito garantito a seguito dell'escussione della garanzia per tre annualità consecutive, fermo restando il diritto di rivalsa nei confronti del debitore originario.

La concessione di garanzie incide, quindi, sulla capacità complessiva di indebitamento degli enti e soggiace necessariamente ai limiti imposti dall'art. 119, ultimo comma, Cost. che vieta il ricorso all'indebitamento per spese diverse da quelle di investimento.

Tale normativa così restrittiva in materia di garanzie prestate dagli enti territoriali trova un unico temperamento nella clausola di salvezza contenuta nella parte finale dell'art. 62, comma 6, che esclude dal calcolo del limite quantitativo di indebitamento quelle rate sulle garanzie per le quali la Regione ha provveduto ad accantonare l'intero importo del debito garantito.

Infatti, per effetto dell'accantonamento si consegue, nel rispetto dei principi di veridicità, attendibilità e prudenza, un'idonea copertura degli oneri conseguenti all'eventuale escussione del debito per il quale è concessa la garanzia.

La Sezione delle Autonomie, con deliberazione n. 30/SEZAUT/2015/QMIG, ha sottolineato che i soggetti destinatari del rilascio di garanzie devono essere individuati con riguardo alla finalità degli investimenti finanziati, che devono rientrare necessariamente fra le tipologie di cui all'art. 3, comma 18, della Legge n. 350/2003, secondo la nozione di investimento per l'ente territoriale che fornisce la garanzia, indipendentemente dal possesso, da parte degli organismi a partecipazione pubblica, dei requisiti dell'in house providing oppure dalla loro inclusione nell'elenco ISTAT.

Ed inoltre, con la medesima deliberazione, ha precisato che poiché le garanzie prestate concorrono al limite di indebitamento di cui all'art. 62, comma 6, del D. Lgs. n. 118/2011, la proficuità deve considerarsi caratteristica essenziale dell'investimento, per cui il rilascio di garanzie può essere effettuato in presenza di determinate condizioni, essenzialmente riconducibili all'acquisizione di un nuovo corrispondente valore al patrimonio dell'ente che lo effettua.

Ed, infatti, il divieto di rilascio di garanzie a favore di società partecipate non quotate con perdite reiterate per tre esercizi consecutivi (art. 6, comma 19, D. L. n. 78/2010) costituisce una forma di applicazione concreta dei predetti principi, validi per la generalità degli enti territoriali.

La nota integrativa al rendiconto 2017 rassicura, al riguardo, che la garanzia regionale prestata ai sensi dell'art. 3 della L.R. n. 38 del 10 dicembre 2012 in favore della Società controllata Acquedotto Pugliese S.p.A. ha concorso alla determinazione dei limiti di indebitamento 2017.

10.7 Le anticipazioni di liquidità in favore di società partecipate

L'art. 45 e seguenti della L. R. 1/08/2014 n. 37, recante l'assestamento e la prima variazione al bilancio di previsione 2013, autorizzano la Regione Puglia, al fine di sostenere piani di intervento per investimenti che rientrano nella corrente strategia d'impresa e che perseguono finalità di pubblico interesse, a concedere temporanee anticipazioni di liquidità a favore delle società controllate Acquedotto Pugliese S.p.A. fino all'importo massimo di euro 200 milioni e Aeroporti di Puglia S.p.A fino all'importo massimo di euro 50 milioni.

La normativa regionale prosegue affermando che tali anticipazioni devono essere concesse nel rispetto delle disposizioni di cui al comma 19 dell'articolo 6 del D. L. 31/05/2010, n. 78 convertito, con modificazioni, dalla L. 30/07/2010, n. 122, devono avvenire a titolo oneroso, avere natura temporanea ed essere rimborsabili entro un arco temporale definito.

Per l'accesso all'anticipazione le società, entro novanta giorni dalla data di entrata in vigore della legge, dovevano predisporre apposita richiesta corredata da piani di attività e da piani finanziari asseverati dagli organi di controllo interno e di revisione contabile.

Sulle predette anticipazioni sono dovuti interessi, da corrispondersi con periodicità semestrale, calcolati applicando alle somme anticipate un tasso di interesse definito sommando al tasso debitore convenzionalmente dovuto dalla Regione Puglia al proprio tesoriere in caso di anticipazione di tesoreria, uno spread equivalente al

parametro medio di mercato (EURIRS, EURIBOR) corrispondente alla durata dell'anticipazione.

L'art. 45 della citata L. R. n. 37/2014 aggiunge che, per quanto non espressamente disciplinato, trovano applicazione le norme di cui agli articoli 2467 e 2497-quinques del codice civile.

L'art. 2467 del codice civile sancisce, al primo comma, il principio della postergazione del socio rispetto ai creditori sociali e prevede che: "il rimborso dei finanziamenti dei soci a favore della società è postergato rispetto alla soddisfazione degli altri creditori e, se avvenuto nell'anno precedente la dichiarazione di fallimento della società, deve essere restituito".

Come già rilevato nelle relazioni ai giudizi di parificazione dei rendiconti regionali dell'esercizio 2014, 201 e 2016, il legislatore, con la riforma di diritto societario di cui al D. Lgs. 17/01/2003 n. 6, ha inteso porre un freno a fenomeni di sottocapitalizzazione affrontando la questione dei finanziamenti effettuati dai soci a favore della società che formalmente si presentano come capitale di credito, ma che nella sostanza economica costituiscono parte del capitale.

La regola della postergazione è stata, quindi, introdotta al fine di porre rimedio a situazioni che possono in concreto presentarsi in tutte le società di capitali, ovvero che il prestito del socio a favore della società in precario equilibrio finanziario abbia una finalità sostitutiva del capitale di rischio ed è stata introdotta a tutela dei terzi creditori (Tribunale di Venezia 10 febbraio 2011).

Il secondo comma del su richiamato art. 2467 del codice civile chiarisce che s'intendono finanziamenti dei soci a favore della società quelli, in qualsiasi forma effettuati, che sono concessi in un momento in cui, anche in considerazione del tipo di attività esercitata dalla società, risulta un eccessivo squilibrio dell'indebitamento rispetto al patrimonio netto oppure in una situazione finanziaria della società nella quale sarebbe stato ragionevole un conferimento.

Come chiarito dalla relazione illustrativa al D. Lgs. n. 6/2003, deve adottarsi un criterio di ragionevolezza che tenga conto della situazione della società e che si confronti con i comportamenti che nel mercato sarebbe ragionevole attendersi in modo che siano colpiti soltanto quei finanziamenti erogati in condizioni di

anormalità e che, come tali, siano erogati in violazione dei principi di corretto finanziamento.

Si osserva, a titolo esemplificativo, che relativamente al parametro dell'eccessivo squilibrio dell'indebitamento ne è stata individuata la sussistenza nel caso dell'erogazione di finanziamenti destinati al pagamento di spese correnti della società (Tribunale di Venezia, decreto del 14 aprile 2011).

L'art. 48 della L. R. n. 37/2014 precisa che le anticipazioni, in favore delle società partecipate AQP Spa e AdP Spa, rientrano tra le operazioni di reimpiego temporaneo delle somme giacenti presso la tesoreria della Regione Puglia, nel rispetto di quanto previsto dalla vigente normativa in materia di contabilità pubblica e patto di stabilità interno.

Si rammenta che le operazioni di gestione attiva della liquidità (c.d. cash management) depositata presso il tesoriere devono avvenire nel rispetto di alcune condizioni di ammissibilità, riconducibili al più generale principio di sana gestione finanziaria, tra le quali l'elevato rating sul merito di credito della controparte; la garanzia di un vantaggio economico superiore a quello ricavabile dal deposito presso il proprio tesoriere; il rispetto della normativa sulla tesoreria unica mista; l'estinzione dell'operazione in breve termine (in genere nell'arco massimo di 18 mesi) o la possibilità garantita di pronto disinvestimento anticipato del capitale impiegato per far fronte ai pagamenti ai quali le giacenze di cassa sono destinate anche in relazione all'obbligo di prioritario utilizzo di cui all'art. 7, comma 5, del D. Lgs. 7/08/1997 n. 279, che include tra le liquidità derivanti da entrate proprie depositate presso il sistema bancario, anche quelle temporaneamente reimpiegate in operazioni finanziarie con esclusione di quelle concernenti accantonamenti per i fondi di previdenza a capitalizzazione per la quiescenza del personale dipendente ed i valori mobiliari provenienti da atti di liberalità di privati destinati a borse di studio (Sezione regionale di controllo per il Veneto, deliberazione n. 40/2009/PAR).

I termini di scadenza per il recupero delle operazioni di finanziamento in esame sono fissati per AQP SpA, al 31 dicembre 2020, dall'art. 46, comma 4, della citata L.R. n. 37/2014 ed al 31 dicembre 2018 dall'art. 47, comma 4, della medesima legge regionale per AdP SpA.

Con le deliberazioni di Giunta regionale n. 2360 del 21/11/2014 e n. 2531 del 1/12/2014 sono stati approvati i piani di interventi ed i relativi schemi di convenzione per i finanziamenti alle società partecipate AQP Spa e AdP Spa.

Con tali deliberazioni, l'Ente, dopo aver espressamente richiamato la giurisprudenza contabile in materia di finanziamento di società partecipate e ribadito che, per la società AQP Spa, la portata degli investimenti definiti dall'Autorità Idrica Pugliese che la società è tenuta a realizzare ai fini del rispetto degli obblighi di concessione riguarda un orizzonte temporale ben più ampio di quello determinato dalla scadenza della concessione fissata al 31/12/2018, ha rilevato la sussistenza dell'attestazione di conformità da parte della società di revisione e dei verbali dei Collegi sindacali che non hanno ravvisato elementi ostativi per l'accesso alle richieste di anticipazione delle citate società avanzate nella misura massima prevista dalla L.R. n. 37/2014.

L'attività di monitoraggio e controllo, descritta nelle citate deliberazioni di Giunta, prevede: 1) il coinvolgimento del collegio sindacale, cui compete la vigilanza ai sensi del Codice civile, e con particolare riferimento all'anticipazione da soci; 2) per quanto riguarda gli aspetti contabili e di bilancio, apposito intervento delle società di revisione incaricate della revisione legale dei conti, cui compete l'emissione di relazioni di revisione tanto a tutela dell'azionariato e dei terzi; 3) periodicità trimestrale con riguardo sia agli aspetti economici, che agli aspetti finanziari, (monitoraggio approfondito e costante), tale da consentire la tempestiva adozione di ogni eventuale provvedimento si rendesse necessario da parte dell'amministrazione pubblica socio, anche in relazione a quanto previsto dall'art. 2467 del cod. civ.; 4) meccanismi di garanzia tali da assicurare il rimborso delle anticipazioni eventualmente concesse, legando le stesse alla restituzione del valore terminale, secondo modalità stabilite nella citata L.R. n. 37/2014.

La Sezione prende atto che dalla scomposizione del risultato di amministrazione dell'esercizio 2017 si rilevano, a titolo prudenziale, gli accantonamenti per copertura rischi sulle anticipazioni di liquidità concesse alle società AQP Spa e AdP Spa per gli importi rispettivamente di €. 40.000.000,00 e di €. 3.502.749,20.

Questa Sezione ha, peraltro, già rilevato che, con determinazione dirigenziale del 26/11/2014 n. 22, è stata erogata alla società AQP Spa una prima tranche di €. 94.932.195,50 e con determinazione dirigenziale del 16/11/2015 n. 25 è stata erogata

una seconda tranche di €. 105.067.804,50.Per la società AdP, invece, è stata effettuata una sola erogazione, disposta con determinazione dirigenziale del 15/12/2014 n. 179, per un ammontare di €. 17.513.746,00.

Entrambe le società hanno provveduto a versare sul conto tesoreria del socio Regione Puglia gli interessi dovuti ed in particolare AQP ha versato €. 299.621,61 e AdP ha versato la somma di €. 54.071,89.

Si rammenta che questa Sezione, con deliberazioni n. 217/PRSP/2014 e n. 242/PRSP/2015, ha ritenuto impropria la definizione di "temporanee anticipazioni di liquidità" trattandosi, piuttosto, di finanziamenti erogati da un azionista pubblico che detiene, nel caso di AQP Spa, l'intero capitale o comunque una quota azionaria rilevante pari 99,41% del capitale nel caso di AdP Spa e pertanto ha ribadito che particolari cautele devono essere approntate dal socio pubblico al fine di garantire la compatibilità del predetto principio della postergazione al soddisfacimento di tutti i creditori sociali con i principi di sana e prudente gestione finanziaria posto che la legislazione più recente in materia di autonomie regionali appare chiaramente improntata a finalità di tutela della finanza pubblica e dell'unità economica della Repubblica.

In particolare, si era anche rilevato che la concessione di finanziamenti alle società deve essere rivolta alla realizzazione di un concreto piano d'investimenti dettagliatamente elaborato dalla società ed attentamente valutato dall'azionista pubblico.

Al riguardo, l'Ente ha più volte precisato che il regime di monitoraggio a cui le società interessate sono soggette risulta particolarmente pervasivo e che le competenti strutture regionali eseguono un continuo monitoraggio, prestando particolare attenzione all'evoluzione del quadro normativo anche al fine di valutare ogni opportuno intervento nella più generale ottica del coordinamento della finanza pubblica e della salvaguardia dell'economicità dell'azione amministrativa.

Deve, inoltre, porsi in evidenza che, secondo il punto 5.5 del principio contabile allegato n. 4/2 al D. Lgs. n. 118/2011, le concessioni di credito possono essere costituite anche da anticipazioni di liquidità nei confronti dei propri enti ed organismi strumentali e delle proprie società controllate o partecipate da estinguere entro l'anno e non rinnovabili.

Al riguardo, peraltro, lo schema di decreto recante il terzo aggiornamento del D. Lgs. n. 118/2011, approvato dalla commissione Arconet, con verbale del 21/10/2015, prevede la sostituzione della parola "l'anno" con "un anno".

Nel caso di concessioni di liquidità, l'impegno di spesa ed il corrispondente accertamento di entrata (tra le riscossioni di crediti) sono, quindi, imputati al medesimo esercizio.

Questa Sezione, rilevato che secondo il dettato degli articoli 46 e 47 della L. R. n. 37/2014, il termine per il recupero dell'anticipazione concessa dalla Regione alla società AQP Spa è fissato al 31 dicembre 2020 ed il termine per il recupero dell'anticipazione concessa a AdP Spa è fissato al 31 dicembre 2018, non può che ribadire che tali anticipazioni, non risultando estinguibili entro l'anno come precisato dal principio contabile, devono più appropriatamente inquadrarsi tra le concessioni di finanziamenti e pertanto la Regione deve attentamente valutare la sussistenza di adeguate garanzie finanziarie delle società che facciano presumere una ragionevole possibilità di rimborso.

La Sezione prende atto che, la Regione, in sede di relazione di accompagnamento al disegno di legge al rendiconto 2016, aveva fornito rassicurazioni che la situazione finanziaria e gestionale al 2016 di entrambe le società destinatarie delle anticipazioni, anche in relazione ai report delle attività di competenza del Collegio Sindacale e della Società di revisione, non manifesta situazioni tali da configurare la necessità di un conferimento di capitale; a tutela delle ragioni di credito della Regione sono poi previste adeguate garanzie (vincolo a disporre deleghe obbligatorie di pagamento, vincolo di destinazione del valore residuo a termine della concessione, vincolo di destinazione delle somme con riferimento ad uno specifico piano di attività) rispetto alle quali è previsto un costante ed attento monitoraggio da parte dei competenti Servizi regionali anche con il coinvolgimento del Collegio Sindacale e della Società di revisione delle due Società beneficiarie della anticipazione.

La medesima relazione ha, inoltre, aggiunto che la durata dei finanziamenti è legata, per sua natura, al ciclo di durata degli investimenti, che rivestono, nello specifico, interesse di carattere generale e che l'erogazione dei finanziamenti non configura in alcun modo la traslazione di progettualità nei confronti di società controllate, atteso che i piani di attività attengono esclusivamente a spese per investimento e rientrano

nella corrente strategia d'impresa; pertanto, trattasi di operazioni meramente finanziarie che non condizionano in alcun modo il ciclo programmatico della spesa regionale, tanto in considerazione sia della giacenza di tesoreria (così come da dati storicizzati), sia tenendo conto delle caratteristiche del tasso di interesse applicato (saggio pari al tasso praticato dall'istituto tesoriere in caso di anticipazione, maggiorato di spread secondo parametri di mercato).

10.8 Il controllo regionale sugli organismi partecipati

L'art. 19 del D. Lgs. n. 175/2016 prescrive che le società a controllo pubblico stabiliscono, con propri provvedimenti, criteri e modalità per il reclutamento del personale nel rispetto dei princìpi, anche di derivazione europea, di trasparenza, pubblicità e imparzialità e dei princìpi di cui all'articolo 35 del D. Lgs. n. 165/2001 in materia di reclutamento del personale.

In particolare, il comma 5, come emendato dal D. Lgs. n. 100/2017, stabilisce che le amministrazioni pubbliche socie devono fissare, con propri provvedimenti, obiettivi specifici, annuali e pluriennali, sul complesso delle spese di funzionamento, ivi comprese quelle per il personale, delle società controllate, anche attraverso il contenimento degli oneri contrattuali e delle assunzioni di personale e tenuto conto delle eventuali disposizioni che stabiliscono, a loro carico, divieti o limitazioni alle assunzioni di personale.

Il successivo comma 6 aggiunge che le società a controllo pubblico garantiscono il concreto perseguimento degli obiettivi di cui al comma 5 tramite propri provvedimenti da recepire, ove possibile, nel caso del contenimento degli oneri contrattuali, in sede di contrattazione di secondo livello.

Con deliberazione di Giunta regionale n. 100 del 31/01/2018, la Regione ha, quindi, emanato apposite direttive in materia di spese di funzionamento delle società controllate al fine di indirizzare le predette società ad adottare i provvedimenti per il concreto perseguimento degli obiettivi specifici annuali e pluriennali sul complesso delle spese di funzionamento, ivi comprese le spese per il personale.

La deliberazione giuntale n. 100/2018, inoltre, specifica espressamente che le predette direttive si collocano anche nell'ambito delle azioni attuative della

deliberazione della Giunta Regionale n. 904 del 7 giugno 2017 recante "*Presa d'atto delle risultanze amministrativo contabili di cui alla D.D. n. 64 del 31/01/2017 del dirigente della Sezione Personale e Organizzazione – Misure conseguenti al mancato rispetto di vincoli finanziari posti alla contrattazione integrativa e all'utilizzo dei relativi fondi*" a cui la presente relazione dedica il paragrafo 5 del capitolo 11.

La relazione tecnica allegata alla su richiamata deliberazione di Giunta regionale n. 100/2018 illustra che tutte le società controllate regionali, nel triennio 2014-2016, registrano un *trend* crescente delle spese di funzionamento generalmente bilanciato da un corrispondente aumento del valore della produzione, fatta eccezione per le società in house PugliaSviluppo Spa e Innovapuglia Spa.

Il *trend* crescente delle spese di funzionamento è dovuto principalmente per la generalità delle società controllate all'incremento dei costi per servizi ed in particolare delle spese sostenute per le consulenze esterne e per i servizi di lavoro interinale e all'incremento delle spese, mentre, per la società Acquedotto Pugliese S.p.A. all'incremento delle perdite su crediti e per risarcimento danni, nonché all'incremento del costo del personale dovuto oltre all'aumento dell'organico, agli accantonamenti per contenziosi ed incentivi all'esodo.

Conseguentemente la Regione ha ritenuto che le società controllate debbano contenere i costi di funzionamento riducendone il valore rispetto al corrispondente importo consuntivato nell'esercizio precedente, con azioni da modulare nell'ambito della propria autonomia e da perseguire mediante l'adozione di propri provvedimenti che ne garantiscano il concreto perseguimento e tenendo conto in particolare dei seguenti indirizzi: a) riduzione dell'incidenza percentuale delle spese per il personale rispetto al complesso delle spese di funzionamento; b) razionalizzazione e snellimento delle strutture organizzative, anche attraverso accorpamenti di uffici con l'obiettivo di ridurre l'incidenza percentuale delle posizioni dirigenziali; c) contenimento delle dinamiche di crescita della contrattazione aziendale e di secondo livello; d) contenimento dell'incidenza di voci accessorie, straordinarie e variabili; e) contenimento della spesa per contratti di lavoro subordinato a tempo determinato, contratti di formazione e lavoro e contratti di somministrazione di lavoro a tempo determinato e per le altre forme contrattuali flessibili previste dal codice civile e dalle altre leggi vigenti sui rapporti di lavoro nell'impresa, nel limite del 50% della spesa

complessiva sostenuta nell'anno 2016 per le stesse finalità; f) contenimento dei costi per il trattamento variabile, per il personale dirigenziale e dipendente, che in ciascun esercizio sociale, non può essere complessivamente superiore a quello previsto per l'esercizio 2016; g) contenimento delle spese per studi, ricerche e incarichi di consulenza (ovvero prestazioni professionali finalizzate alla resa di pareri, valutazioni, espressioni di giudizi, consulenze legali) nel limite massimo dell'80% delle spese consuntivate nell'esercizio 2016.

In particolare, le direttive relative alla spesa del personale prevedono che le società devono annualmente definire in sede di predisposizione del budget di previsione un quadro di fabbisogni di personale da sottoporre all'Ente socio e che la programmazione dei fabbisogni di personale delle società partecipate deve essere approvata dalla Giunta regionale.

La Regione ha, inoltre, invitato le proprie società partecipate, qualora non abbiano già provveduto ad adottare/rimodulare tempestivamente un proprio regolamento interno che disciplina criteri e modalità per il reclutamento del personale, nel rispetto dei principi di cui al comma 3 dell'articolo 35 del D. Lgs. n. 165/2001 e dei principi, anche di derivazione comunitaria, di trasparenza, pubblicità ed imparzialità.

Il regolamento deve essere pubblicato sul sito istituzionale della società.

Le direttive regionali rammentano anche alle società il divieto di assunzioni di personale a tempo indeterminato dal 23 dicembre 2017 (data di pubblicazione del Decreto del Ministero del lavoro e delle politiche sociali del 9 novembre 2017, di cui al comma 1 dell'art. 25 del TUSP) e, fino al 30 giugno 2018, se non attingendo dagli elenchi dei lavoratori dichiarati eccedenti di cui ai commi 2 e 3 dell'art. 25 del Testo unico sulle società partecipate.

La Sezione prende atto, pertanto, delle significative attività intraprese dalla Regione Puglia in tema di contenimento delle spese di funzionamento degli organismi partecipati nel rispetto della legislazione introdotta dal Testo unico sulle società partecipate reputando di particolare rilevanza l'art. 5 delle direttive contenute nell'allegato alla deliberazione di Giunta regionale n. 100/2018 e che espressamente prevedono, al fine di consentire l'esercizio dei poteri di vigilanza e controllo da parte della Regione Puglia, che le predette società trasmettano alla Sezione Raccordo al Sistema Regionale, entro 30 giorni dall'approvazione del bilancio di ciascun

esercizio, una relazione riepilogativa dei dati economici di riferimento, asseverata dai rispettivi organi di controllo contabile, che attesti il rispetto delle misure stabilite dagli atti di indirizzo regionali stabilendo che eventuali scostamenti dagli obiettivi di spesa, qualora non riassorbiti mediante azioni correttive nel corso dell'esercizio, devono essere dettagliatamente motivati nella relazione della società.

La Sezione ritiene, inoltre, che la piena efficacia delle misure di indirizzo in esame possa effettivamente trovare applicazione alla luce della misura sanzionatoria prevista dalla medesima direttiva e che prevede che il mancato ed ingiustificato raggiungimento degli obiettivi di contenimento della spesa previsti dall'atto di indirizzo possa essere valutato ai fini della revoca degli incarichi degli organi di direzione, amministrazione e controllo nominati nelle società.

10.9 I consorzi di bonifica

Questa Sezione, nella relazione inerente le leggi di spesa dell'esercizio 2017 approvata con deliberazione n. 65/2018/RQ del 20/04/2018, ha soffermato la propria attenzione sulla L. R. n. 1 del 3 febbraio 2017, come modificata dalla L. R. n. 38 del 20/09/2017 emanata in seguito all'impugnazione della L. R. n. 1/2017 da parte della Presidenza del Consiglio dei Ministri.

La normativa su richiamata prevede la soppressione dei consorzi di bonifica commissariati Arneo, Ugento Li Foggi, Stornara e Tara e Terre d'Apulia e la gestione dei comprensori di bonifica ricadenti nei rispettivi perimetri da parte di un unico consorzio di bonifica denominato "Consorzio di bonifica centro-sud Puglia" che assume le funzioni dei consorzi soppressi e nel cui ambito sono istituiti quattro ambiti funzionali idraulicamente omogenei, denominati "distretti".

Il Consorzio di bonifica centro-sud Puglia è articolato in due Sezioni operative aziendali, ognuna organizzata con un autonomo sistema di gestione, contabilità e controllo per centri di costo: la Sezione irrigazione e acquedotti rurali che si avvale, senza oneri aggiuntivi a carico del Consorzio, della direzione tecnica dell'Acquedotto pugliese S.p.A. e la Sezione bonifica.

Il commissario straordinario unico del predetto consorzio deve provvedere alla ricognizione di tutti i rapporti giuridici esistenti e di tutte le posizioni economico-

finanziarie ed a rendere noto con mezzi idonei e comunque con un avviso sul Bollettino ufficiale della Regione Puglia, indicando un termine a partire dal quale è possibile inoltrare le relative istanze, l'avvio del procedimento di definizione concordata dell'esposizione debitoria dei consorzi soppressi con riferimento ai crediti certi e liquidi, dei quali sia stata preventivamente verificata la regolarità amministrativa e contabile.

I creditori interessati devono presentare apposita istanza di pagamento accettando tutte le seguenti condizioni: a) rinuncia totale di qualsiasi tipo di interessi, ivi compresi quelli di mora e/o interessi legali maturati e maturandi, nonché di ogni eventuale onere o spesa accessoria; b) in relazione ai crediti oggetto della procedura, rinuncia a dare impulso a qualsivoglia procedimento giurisdizionale ed a quelli eventualmente in corso, con compensazione delle spese legali e accessorie; c) espressa remissione di almeno il cinquanta per cento del credito.

La Giunta regionale, sulla base dell'istruttoria compiuta dal Commissario straordinario unico, deve provvedere ad approvare le istanze dei creditori.

Per il ripiano della predetta massa debitoria pregressa, l'art. 3, comma 1, prevede l'istituzione di un apposito un fondo destinato unicamente al soddisfacimento dei creditori che presentino apposita istanza di definizione della propria posizione.

La successiva legge regionale n. 38/2017 cha ha integrato e modificato la legge regionale n. 1/2017, ha chiarito che la mancata adesione alla procedura o il mancato perfezionamento non pregiudicano alcun diritto degli altri creditori che resteranno liberi di azionare i propri crediti secondo le regole dell'ordinamento civile.

L'art. 5 della legge regionale n. 1/2017 prevede, inoltre, il trasferimento del personale dipendente a tempo indeterminato dei consorzi soppressi al Consorzio di bonifica centro-sud Puglia, conservando il medesimo inquadramento contrattuale e trattamento economico nonché la predisposizione, ad opera del commissario straordinario, sentite le organizzazioni sindacali, di un piano di organizzazione variabile volto ad individuare l'eventuale personale in esubero per il quale la Regione, nei limiti delle risorse stanziate a valere sul proprio bilancio, può erogare un contributo per favorire l'esodo incentivato.

Ai sensi dell'art. 6, il commissario straordinario deve avviare la procedura ad evidenza pubblica per dotare il consorzio di un idoneo sistema di contabilità

economico finanziaria per centri di costo che garantisca efficienza ed economicità della gestione dei lavori e delle attività in relazione ai tributi consortili, trasparenza e controllo di gestione e programmare le attività finalizzate al raggiungimento del riequilibrio della gestione corrente per il quale l'art. 11 impone la predisposizione di un apposito piano biennale di riequilibrio finalizzato al raggiungimento tendenziale del pareggio di bilancio, al netto dei contributi regionali, attraverso la riduzione dei costi di gestione e l'adeguamento di tariffe e tributi consortili.

Con la già richiamata L. R. n. 38/2017, si è precisato, inoltre, che il ripiano della debitoria pregressa deve avvenire senza pregiudizio alcuno per le ordinarie procedure liquidatorie e nel rispetto dei vincoli dell'ordinamento statale; che il Consorzio di bonifica centro-sud Puglia utilizza i beni strumentali materiali e immateriali di proprietà dei consorzi soppressi e subentra nella titolarità dei beni medesimi e dei rapporti giuridici che dovessero residuare all'esito della loro liquidazione e che il commissario straordinario unico, senza ulteriori compensi, deve procedere anche a completare le attività necessarie alla soppressione dei consorzi.

Infatti, con deliberazione del Consiglio dei Ministri del 31 marzo 2017, è stata disposta l'impugnazione dinanzi alla Corte Costituzionale dell'art. 2, comma 5 e dell'art 3 della citata L. R. n. 1/2017 avendo il Governo rilevato che la soppressione di cinque consorzi di bonifica ed il trasferimento delle relative funzioni ad un unico consorzio di bonifica comportava il mancato rispetto delle disposizioni contenute nel libro V, Titolo X Capo II del Codice Civile che indicano le procedure da seguire in sede di liquidazione di consorzi e pertanto si poneva in contrasto con l'art. 117, lettera l) della Costituzione, il quale riserva alla competenza esclusiva dello Stato l'ordinamento civile.

Anche l'art. 3, inerente il ripiano della massa debitoria pregressa e che contempla l'istituzione di un fondo della Regione Puglia destinato unicamente al soddisfacimento dei creditori che presentino apposita istanza di definizione della propria posizione con la quale rinunciano a qualsiasi tipo di interessi ed a dare impulso a qualsiasi procedimento giurisdizionale, è stato ritenuto contrastare con l'art. 117, lettera l) della Costituzione, il quale riserva alla competenza esclusiva dello Stato l'ordinamento civile poiché non è previsto che, una volta definite le esposizioni debitorie dei consorzi soppressi, i residui debiti di detti consorzi siano

trasferiti al Consorzio di bonifica centro sud Puglia che, invece, subentra soltanto nella titolarità dei beni e dei residui rapporti giuridici attivi.

Con deliberazione del 22 novembre 2017, la Presidenza del Consiglio ha espressamente rinunciato all'impugnazione della L. R. n. 1/2017 rilevando che le rettifiche operate con la citata L. R. n. 38/2017 hanno consentito di superare i dubbi di compatibilità con l'art. 117, comma 1, lett. l) Cost. della previgente disciplina poiché, alla luce del mutato quadro normativo, è possibile accedere, con riferimento all'art. 3 della L. R. n. 1/2017, alla interpretazione secondo la quale la procedura di definizione della esposizione debitoria ivi indicata si configura non come una procedura liquidatoria, ma come una definizione transattiva delle esposizioni debitorie dei consorzi soppressi.

L'art. 13 della L.R. n. 1/2017 prevede oneri a valere sulla missione 16, programma 1, titolo 1, dell'esercizio finanziario 2017 per un totale di euro 22 milioni.

La disciplina in tema di consorzi di bonifica, introdotta nel corso dell'esercizio 2017, si inscrive nell'ambito della normativa già emanata nel corso del precedente esercizio con la L. R. n. 11 del 16 giugno 2016 per far fronte alle spese di funzionamento dei consorzi mediante l'erogazione di €. 2.500.000,00 e dall'art. 2 della L. R. n. 39/2016 recante apposite variazioni di bilancio al fine di prevedere l'erogazione, nelle more della imminente approvazione di nuove norme di riordino dei Consorzi di bonifica commissariati, di un ulteriore contributo di euro 7 milioni.

Si rammenta, peraltro, che l'art. 7 della L. R. del 23/12/2014 n. 52 (finanziaria regionale 2015) assegnava ai consorzi di bonifica fino alla concorrenza di 8,5 milioni di euro per il primo semestre 2015, le somme occorrenti per far fronte a spese di funzionamento ed emolumenti ai dipendenti a tempo indeterminato ed a tempo determinato; successivamente la variazione di bilancio apportata dalla L. R. 5/08/2015, n. 27 determinava la spesa per l'intero esercizio 2015 in 17 milioni di euro.

Deve aggiungersi che l'art. 35 della L. R. del 28/12/2012 n. 45 (finanziaria regionale 2013) stabiliva che, a decorrere dall'esercizio 2013, i contributi di bonifica dovuti dalla Regione a ciascun consorzio di bonifica commissariato dovevano essere portati in detrazione, quale compensazione, alle anticipazioni erogate ai consorzi di bonifica medesimi in virtù delle finanziarie regionali dei passati esercizi.

La Sezione evidenzia, pertanto, che negli ultimi esercizi finanziari, sono state destinate ai consorzi di bonifica dapprima "anticipazioni di risorse" e poi consistenti e costanti risorse finanziarie destinate a garantire le spese di funzionamento, a fronte della effettuata sospensione del tributo inerente il contributo di bonifica (codice 630), questione oggetto peraltro di contezioso dinanzi al Giudice tributario.

Al riguardo, si rileva che già l'art. 5 della L.R. 21/06/2011 n. 12 prevedeva che dalla data di esecutività dei piani di classifica riformulati, i consorzi dovevano riprendere le procedure relative alla richiesta all'utenza degli oneri di contribuenza di cui al codice tributo 630, sospesi per effetto della L. R. n. 8/2005.

Allegato Unico - Pagina 2.675 di 2.785

11. LA GESTIONE DEL PERSONALE

11.1 Organico del personale

Il competente Dipartimento Risorse finanziarie e strumentali personale e organizzazione - Sezione Personale e organizzazione, con nota pervenuta alla Sezione in data 23/02/2018 prot. n. 537, ha rilevato che il personale, con contratto a tempo indeterminato, occupante posti in dotazione organica al 31 dicembre 2017 assomma complessivamente a 2.651 unità; il personale in comando presso la Regione assomma a 15 unità mentre il personale comandato o distaccato presso altre amministrazioni ammonta a 210 unità.

In riscontro all'istruttoria avviata da questa Sezione con nota del 20/04/2018 prot. n. 1141, il Direttore del predetto Dipartimento Risorse finanziarie e strumentali personale e organizzazione - Sezione Personale e organizzazione, con nota pervenuta alla Sezione in data 11/05/2018 prot. n. 1362, pur segnalando che i dati riferiti alla consistenza del personale sono da intendersi non definitivi in quanto elaborati in via di pre-certificazione per il conto annuale 2017, ha fornito ulteriori elementi conoscitivi relativi alla consistenza del personale dipendente alla chiusura dell'esercizio 2017 che risulta pari a 2.936 unità così suddivise: n. 12 Direttori generali di cui 7 Direttori di Dipartimento, n. 1 Capo di Gabinetto, n. 3 Segretari Generali (Giunta regionale, Consiglio regionale e Presidenza della Giunta regionale) ed un avvocato coordinatore; n. 108 dirigenti a tempo indeterminato; n. 2 dirigenti a tempo determinato, n. 2.518 unità di personale di comparto a tempo indeterminato, n. 11 unità con contratto giornalistico a tempo indeterminato e n. 285 unità di personale con contratto di lavoro subordinato a tempo determinato (categoria C e D).

Allegato Unico - Pagina 2.676 di 2.785

11.2 Il vigente quadro normativo in materia di spesa del personale

L'art. 1, comma 557, della L. 27/12/2006 n. 296 prevede che, ai fini del concorso delle autonomie regionali e locali al rispetto degli obiettivi di finanza pubblica, gli enti sottoposti al patto di stabilità interno assicurano la riduzione delle spese di personale, al lordo degli oneri riflessi a carico delle amministrazioni e dell'IRAP, con esclusione degli oneri concernenti i rinnovi contrattuali, garantendo il contenimento della dinamica retributiva e occupazionale, con azioni da modulare nell'ambito della propria autonomia e rivolte, in termini di principio, ai seguenti ambiti prioritari d'intervento: razionalizzazione e snellimento delle strutture burocratico-amministrative, anche attraverso accorpamenti di uffici con l'obiettivo di ridurre l'incidenza percentuale delle posizioni dirigenziali in organici e contenimento delle dinamiche di crescita della contrattazione integrativa, tenuto anche conto delle corrispondenti disposizioni dettate per le amministrazioni statali.

L'art. 16 del D. L. 24/06/2016 n. 113 convertito dalla L. 7/08/2016 n. 160 ha disposto l'abrogazione della lett. a) del citato comma 557 che includeva, tra gli ambiti prioritari di intervento, la riduzione dell'incidenza percentuale delle spese di personale rispetto al complesso delle spese correnti, attraverso parziale reintegrazione dei cessati e contenimento della spesa per il lavoro flessibile.

Il successivo comma 557 *bis* precisa che, ai fini dell'applicazione del comma 557, costituiscono spese di personale anche quelle sostenute per i rapporti di collaborazione coordinata e continuativa, per la somministrazione di lavoro, per il personale di cui all'articolo 110 del Tuel, nonché per tutti i soggetti a vario titolo utilizzati, senza estinzione del rapporto di pubblico impiego, in strutture e organismi variamente denominati partecipati o comunque facenti capo all'ente.

L'art. 1, comma 557 *ter*, della citata Legge n. 296/2006, prevede, in caso di mancato rispetto del comma 557, la sanzione del divieto di assunzione.

La Corte Costituzionale, con la sentenza n. 27/2014, ha ribadito che i su richiamati commi 557 e 557 *ter* dell'art. 1 della legge n. 296/2006 costituiscono principi generali di «coordinamento della finanza pubblica» posto che, come chiarito dalla sentenza n. 108/2011, trattasi di norme statali, ispirate alla finalità del contenimento della

spesa pubblica e che rappresentano princìpi fondamentali nella materia del coordinamento della finanza pubblica, in quanto pongono obiettivi di riequilibrio, senza, peraltro, prevedere strumenti e modalità per il perseguimento dei medesimi. Infatti, ritiene la Corte, che: "*la spesa per il personale, per la sua importanza strategica ai fini dell'attuazione del patto di stabilità interno (data la sua rilevante entità), costituisce non già una minuta voce di dettaglio, ma un importante aggregato della spesa di parte corrente, con la conseguenza che le disposizioni relative al suo contenimento assurgono a principio fondamentale della legislazione statale*".

Tali principi sono stati ribaditi dal Giudice delle Leggi, con sentenza n. 143 depositata il 16/06/2016, in seguito al ricorso di legittimità costituzionale promosso dalla Regione Puglia con riferimento all'art. 1, comma 420, della L. n. 190/2014 che sanciva divieti di spesa a carico delle Province delle Regioni a statuto ordinario.

L'art. 3, comma 5 *bis*, del citato D. L. n. 90/2014 ha introdotto successivamente ai commi 557 *bis* e 557 *ter* della legge n. 296/2006 il comma 557 *quater* ai sensi del quale, ai fini dell'applicazione del comma 557, a decorrere dall'anno 2014, gli Enti devono assicurare, nell'ambito della programmazione triennale dei fabbisogni di personale, il contenimento delle spese di personale con riferimento al valore medio del triennio precedente alla data di entrata in vigore della presente disposizione.

In conformità all'orientamento espresso dalle Sezioni riunite, si ribadisce che, per la verifica del limite della spesa di personale è necessario far riferimento al dato degli impegni (SSRR, deliberazione n. 27/CONTR/2011).

La Sezione delle Autonomie, con deliberazione n. 16/SEZAUT/2016/QMIG, ha chiarito, sulla base del tenore letterale delle norme, che il su richiamato comma 557 *quater* dell'art. 1 della L. n. 296/2006 deve riferirsi "*esclusivamente*" all'obbligo di riduzione della spesa del personale previsto dal primo periodo del comma 557 e costituisce la base normativa che consente, a decorrere dall'esercizio 2014, di procedere alla predetta riduzione di spesa.

Secondo tale orientamento, la norma del comma 557 *quater* ancora l'obbligo di riduzione della spesa del personale ad un parametro temporale fisso e immutabile, individuato nel valore medio di spesa del triennio antecedente alla data di entrata in vigore dell'art. 3, comma 5-*bis*, del D. L. n. 90/2014, ossia del triennio 2011/2013.

Infatti, già con la precedente deliberazione n. 25/SEZAUT/2014/QMIG, la Sezione delle Autonomie aveva evidenziato che: *"a seguito delle novità introdotte dal nuovo art. 1, comma 557 quater, della legge n. 296/2006, il contenimento della spesa di personale va assicurato rispetto al valore medio del triennio 2011/2013, prendendo in considerazione la spesa effettivamente sostenuta in tale periodo, senza, cioè, alcuna possibilità di ricorso a conteggi virtuali. Nel delineato contesto, le eventuali oscillazioni di spesa tra un'annualità e l'altra, anche se causate da contingenze e da fattori non controllabili dall'ente, trovano fisiologica compensazione nel valore medio pluriennale e nell'ampliamento della base temporale di riferimento"*.

Con deliberazione della Sezione delle Autonomie n. 21/SEZAUT/2014/QMIG del 3/10/2014, è stato, inoltre, cristallizzato il principio secondo cui dal computo della spesa di personale, ai fini della verifica del limite fissato dal comma 557, vanno esclusi soltanto gli importi derivanti da contratti di assunzione il cui costo sia totalmente finanziato a valere sui fondi dell'Unione europea o di natura privata.

Anche le linee guida approvate annualmente dalla Sezione delle Autonomie, ai sensi dell'art. 1, comma 166 e ss., della L. n. 266/2005, tra le componenti escluse dal computo della spesa del personale in ragione della loro fonte di finanziamento, hanno individuato esclusivamente le spese di personale totalmente a carico di finanziamenti comunitari o privati (Sezione delle Autonomie, deliberazioni n. 13/SEZAUT/2015/INPR e n. 11/SEZAUT/2014/INPR).

Rilevato, inoltre, che, con la predetta deliberazione n. 16/SEZAUT/2016/QMIG, la Sezione delle Autonomie ha chiarito che il comma 557 *quater* dell'art. 1 della L. n. 296/2006 deve riferirsi *"esclusivamente"* all'obbligo di riduzione della spesa del personale deve conseguentemente reputarsi, ad avviso di questa Sezione, che anche il regime sanzionatorio, previsto dall'art. 1, comma 557 *ter*, possa trovare concreta applicazione "esclusivamente" nel caso del mancato raggiungimento della riduzione della spesa di personale sulla base del valore medio del triennio 2011/2013.

Infatti, le disposizioni contenute nelle lettere b) e c) del più volte richiamato comma 557, allo stato, comunque, tuttora vigenti si pongono, invece, su un differente piano poiché costituiscono, secondo la definizione legislativa, *"ambiti prioritari di intervento"*.

Deve aggiungersi che la legge n. 208/2015 (legge di stabilità 2016) dedica, all'art. 1, comma 762, un'apposita norma alla materia del contenimento delle spese del personale precisando che: *"le norme finalizzate al contenimento della spesa di personale che fanno riferimento al patto di stabilità interno si intendono riferite agli obiettivi di finanza pubblica recati dai commi da 707 a 734"*.

Dalla precisazione introdotta, con la su enunciata normativa, si rileva che, nonostante la cessazione della disciplina previgente in materia di patto di stabilità interno, sono, quindi, confermate le norme finalizzate al contenimento della spesa del personale da riferire, nell'esercizio 2016, ai nuovi obiettivi di finanza pubblica applicabili a tutti gli enti assoggettati ai nuovi saldi (Regioni, Comuni, Province, Città metropolitane e Province autonome di Trento e di Bolzano), ai sensi dell'art. 9, comma 1, della Legge n. 243/2012.

Tali profili sono sottolineati anche nella circolare del Dipartimento della Ragioneria dello Stato n. 5/2016 concernente, come noto, le nuove regole di finanza pubblica per il triennio 2016-2018 per gli enti territoriali.

La circostanza che, in sede di legge di stabilità 2016, il legislatore abbia ritenuto di confermare "*le norme finalizzate al contenimento della spesa di personale*" senza introdurre alcuna esplicita esclusione o eccezione non può che avvalorare la tesi della piena cogenza della normativa contenuta nel comma 557 (Sezione delle Autonomie, deliberazione n. 16/SEZAUT/2016/QMIG).

L'art. 1, comma 228, della L. n. 208/2015, da ultimo modificato dall'art. 1, comma 863, della L. 27/12/2017 n. 205 (legge di stabilità 2018), prevede che le amministrazioni pubbliche possono procedere, per gli anni 2016, 2017 e 2018, ad assunzioni di personale a tempo indeterminato di qualifica non dirigenziale nel limite di un contingente di personale corrispondente, per ciascuno dei predetti anni, ad una spesa pari al 25 per cento di quella relativa al medesimo personale cessato nell'anno precedente.

La norma appena richiamata aggiunge che, ferma restando la disciplina in tema di equilibrio di bilancio dettata dalla Legge di stabilità 2018 ed il parametro di spesa del personale di cui all'art. 1, comma 557 quater della L. n. 296/2006 ovvero il riferimento al valore medio del triennio precedente alla data di entrata in vigore del D. L. n. 90/2014, per le Regioni che rilevano nell'anno precedente una spesa del

personale inferiore al 12 per cento del titolo primo delle entrate correnti, considerate al netto di quelle a destinazione vincolata, la predetta percentuale stabilita al 25 per cento è innalzata, per gli anni 2017 e 2018, al 75 per cento.

Il disposto del citato comma 228 della L. n. 208/2015 sancisce, inoltre, la disapplicazione, con riferimento agli anni 2017 e 2018, del comma 5-quater dell'articolo 3 del D.L. 24/06/2014 n. 90 convertito dalla L. 11/08/2014 n. 114 che consentiva, agli enti la cui incidenza di spesa del personale sulla spesa corrente era pari o inferiore al 25 per cento, di procedere ad assunzioni a tempo indeterminato, a decorrere dal 1º gennaio 2014, nel limite dell'80 per cento della spesa relativa al personale di ruolo cessato dal servizio nell'anno precedente e nel limite del 100 per cento a decorrere dall'anno 2015.

L'art. 6 del D. Lgs. 30/03/2001 n. 165, come emendato dal D. Lgs. 25/05/2017 n. 75 prescrive che, allo scopo di ottimizzare l'impiego delle risorse pubbliche disponibili e perseguire obiettivi di performance organizzativa, efficienza, economicità e qualità dei servizi ai cittadini, le amministrazioni pubbliche devono adottare il piano triennale dei fabbisogni di personale, in coerenza con la pianificazione pluriennale delle attività e della performance, nonché con le linee di indirizzo previste dal successivo articolo 6-ter.

Con Decreto del Ministro per la semplificazione e la Pubblica amministrazione dell'8 maggio 2018 sono state dettate le linee di indirizzo per la predisposizione dei piani dei fabbisogni di personale da parte delle pubbliche amministrazioni secondo le previsioni degli articoli 6 e 6 ter del D. Lgs. n. 165/2001, come modificato dal D. Lgs. n. 75/2017.

Il piano triennale del fabbisogno deve essere definito in coerenza con l'attività di programmazione complessivamente intesa che, oltre ad essere necessaria in ragione delle prescrizioni di legge, è alla base delle regole costituzionali di buona amministrazione, efficienza, efficacia ed economicità dell'azione amministrativa ed è strumento imprescindibile di un apparato/organizzazione chiamato a garantire, come corollario del generale vincolo di perseguimento dell'interesse pubblico, il miglioramento della qualità dei servizi offerti ai cittadini ed alle imprese.

Nel caso in cui le amministrazioni pubbliche non provvedano agli adempimenti imposti dal citato articolo 6 del D. Lgs. n. 165/2001 incorrono nel divieto di assumere nuovo personale.

Con riguardo alle Regioni, agli enti regionali, al sistema sanitario nazionale ed agli enti locali, i decreti ministeriali per la predisposizione dei piani di fabbisogno di personale devono essere adottati previa intesa in sede di Conferenza unificata di cui all'articolo 8, comma 6, della legge 5 giugno 2003, n. 131.

Il concetto di fabbisogno di personale implica un'attività di analisi ed una rappresentazione delle esigenze sotto un duplice profilo:
- quantitativo: riferito alla consistenza numerica di unità necessarie ad assolvere alla mission dell'amministrazione, nel rispetto dei vincoli di finanza pubblica. Sotto questo aspetto rileva anche la necessità di individuare parametri che consentano di definire un fabbisogno standard per attività omogenee o per processi da gestire;
- qualitativo: riferito alle tipologie di professioni e competenze professionali meglio rispondenti alle esigenze dell'amministrazione stessa, anche tenendo conto delle professionalità emergenti in ragione dell'evoluzione dell'organizzazione del lavoro e degli obiettivi da realizzare.

Il Decreto ministeriale, emanato in data 8/05/2018, chiarisce che tale processo di indirizzo organizzativo, volto a programmare e definire il proprio bisogno di risorse umane, in correlazione con i risultati da raggiungere, in termini di prodotti, servizi, nonché di cambiamento dei modelli organizzativi deve essere preceduto da un'analisi degli input della produzione, fondata su metodologie di standardizzazione dei bisogni, quantitativi e qualitativi, valutando opportunamente le professionalità presenti e quelle mancanti e contemplando, all'occorrenza, ipotesi di conversione professionale.

Nel rinnovato quadro ordinamentale, ad opera del D. Lgs. n. 75/2017, si assiste, dunque, al superamento del tradizionale concetto di dotazione organica per effetto della centralità assunta dal piano triennale del fabbisogno di personale che diviene strumento strategico per individuare le esigenze di personale in relazione alle funzioni istituzionali ed agli obiettivi di performance organizzativa, efficienza, economicità e qualità dei servizi ai cittadini, è di tutta evidenza.

Il predetto piano diventa lo strumento programmatico, modulabile e flessibile, per le esigenze di reclutamento e di gestione delle risorse umane necessarie all'organizzazione assumendo peculiare rilevanza anche con riferimento agli obiettivi definiti nel ciclo della performance, che a loro volta sono articolati, ai sensi dell'articolo 5, comma 1, del D. Lgs. n. 150 del 2009, in "obiettivi generali" che identificano le priorità strategiche delle pubbliche amministrazioni in relazione alle attività ed ai servizi erogati ed in "obiettivi specifici" di ogni pubblica amministrazione.

Si rammenta, al riguardo, che, ai sensi dell'articolo 10 del citato D. Lgs. n. 150/2009, in caso di mancata adozione del Piano della performance, l'amministrazione non può procedere ad assunzioni di personale.

Passando alla tematica del contenimento delle dinamiche di crescita della contrattazione integrativa, come noto, l'art. 1, comma 236, della L. n. 208/2015 ed antecedentemente l'art. 9, comma 2 *bis*, del D. L. n. 78/2010 ponevano specifici vincoli di spesa a carico delle amministrazioni pubbliche.

In seguito l'art. 23, comma 2, del D. Lgs. 25/05/2017 n. 75, ha disposto l'abrogazione del predetto comma 236 dell'art. 1 della L. n. 208/2015 ed ha previsto che, al fine di assicurare la semplificazione amministrativa, la valorizzazione del merito, la qualità dei servizi e garantire adeguati livelli di efficienza ed economicità dell'azione amministrativa, assicurando al contempo l'invarianza della spesa, a decorrere dal 1° gennaio 2017, l'ammontare complessivo delle risorse destinate annualmente al trattamento accessorio del personale, anche di livello dirigenziale, di ciascuna delle amministrazioni pubbliche di cui all'articolo 1, comma 2, del D. Lgs. n. 165/2001, non può superare il corrispondente importo determinato per l'anno 2016.

La disciplina introdotta dall'art. 23, comma 2, del citato D. Lgs. n. 75/2017 si pone in sostanziale continuità con la normativa previgente di cui al comma 236, sia per il permanere del *favor* verso le politiche di sviluppo della produttività individuale del personale di cui al D. Lgs. n. 150/2009, come confermato dalla finalità di assicurare la valorizzazione del merito e dalla possibilità di incrementare la sola componente variabile dei fondi per la contrattazione integrativa, sia per l'assenza di elementi innovativi tali da alterare i principi applicativi su cui era stato costruito il parametro di riferimento previsto dal comma 236 e, prima ancora, dall'art. 9, comma 2-*bis*, del

D.L. n. 78/2010 (Sezione delle Autonomie, deliberazione n. 20/SEZAUT/2017/QMIG).

Rilevato, infatti, che la terminologia adoperata dal legislatore per la recente disposizione introdotta dal D. Lgs. n. 75/2017 *"ammontare complessivo delle risorse destinate annualmente al trattamento accessorio del personale non può superare il corrispondente importo determinato"* è la medesima utilizzata sia per la normativa previgente di all'art. 9, comma 2 bis, del D. L. n. 78/2010 che per l'articolo 1, comma 236, della L. 28/12/2015 n. 208 attualmente abrogato, deve desumersi che permane, anche con la recente normativa, l'obiettivo di finanza pubblica volto ad impedire effetti incrementativi delle risorse destinate al trattamento accessorio e diretto ora a "cristallizzare" all'esercizio 2016 il tetto di spesa relativo all'ammontare complessivo di tali risorse (Sezione regionale di controllo per la Puglia, deliberazione n. 132/2017/PAR).

Con deliberazione n. 6/SEZAUT/2018/QMIG, la Sezione delle Autonomie ha, inoltre, chiarito che non sono soggetti al predetto vincolo di spesa sul trattamento economico accessorio dei dipendenti degli enti pubblici, gli incentivi per funzioni tecniche disciplinati dall'art. 113 del D. Lgs. n. 50/2016 nel testo modificato dall'art. 1, comma 526, della legge n. 205 del 2017, erogati su risorse finanziarie individuate *ex lege* e facenti capo agli stessi capitoli sui quali gravano gli oneri per i singoli lavori, servizi e forniture.

La novella normativa introdotta dal D. Lgs. n. 75/2017 aggiunge che le Regioni e gli enti locali, con esclusione degli enti del Servizio sanitario nazionale, possono destinare apposite risorse alla componente variabile dei fondi per il salario accessorio, anche per l'attivazione dei servizi o di processi di riorganizzazione ed il relativo mantenimento, nel rispetto dei vincoli di bilancio e delle vigenti disposizioni in materia di vincoli della spesa di personale e in coerenza con la normativa contrattuale vigente per la medesima componente variabile.

Si rammenta, inoltre, che le analizzate disposizioni in materia di contenimento della spesa del personale devono, poi, trovare necessaria integrazione con la normativa in materia di armonizzazione contabile dettata dal D. Lgs. n. 118/2011 che, al punto 5.2, dell'allegato n. 4/2, precisa, in materia di corretta imputazione degli impegni per la spesa di personale, che devono essere assunti nell'esercizio di riferimento,

automaticamente all'inizio dell'esercizio, per l'intero importo risultante dai trattamenti fissi e continuativi, comunque denominati, in quanto caratterizzati da una dinamica salariale predefinita dalla legge e/o dalla contrattazione collettiva nazionale, anche se trattasi di personale comandato o comunque utilizzato da altra amministrazione pubblica, ancorché direttamente pagato da quest'ultima; in questi casi sarà rilevato in entrata il relativo rimborso nelle entrate di bilancio.

Deve, infine, farsi cenno al regime sanzionatorio previsto dall'art. 9 del D. L. n. 113/2016 convertito dalla L. n. 160/2016 che, in caso di mancato rispetto dei termini previsti per l'approvazione dei bilanci di previsione, dei rendiconti e del bilancio consolidato e del termine di trenta giorni dalla loro approvazione per l'invio dei relativi dati alla banca dati delle amministrazioni pubbliche di cui all'articolo 13 della L. 31/12/2009, n. 196, compresi i dati aggregati per voce del piano dei conti integrato, comporta, per gli enti territoriali, il divieto di assunzioni di personale a qualsiasi titolo, con qualsivoglia tipologia contrattuale, ivi compresi i rapporti di collaborazione coordinata e continuativa e di somministrazione, anche con riferimento ai processi di stabilizzazione in atto, fino a quando non abbiano adempiuto. È fatto altresì divieto di stipulare contratti di servizio con soggetti privati che si configurino come elusivi della disposizione del precedente periodo.

La medesima sanzione è sancita dalla norma per le ipotesi di ritardo oltre il 30 aprile nell'approvazione preventiva del rendiconto da parte della Giunta, per consentire la parifica da parte delle Sezioni regionali di controllo della Corte dei conti, in caso di ritardo nella trasmissione dei dati relativi al rendiconto approvato dalla Giunta ed in caso di ritardo nella trasmissione dei dati relativi al rendiconto definitivamente approvato dal Consiglio.

11.3 L'osservanza della disciplina vincolistica in materia di spesa del personale

La spesa del personale impegnata dalla Regione Puglia, nell'esercizio 2017, all'esito dell'attività istruttoria svolta, risulta ammontare all'importo di €. 150.265.009,12,

in crescita rispetto al dato di €. 145.832.513,89 registrato alla chiusura del precedente esercizio 2016.

Si rammenta che, come già rilevato nell'esame del quadro normativo in materia di spesa del personale, l'art. 1, comma 557 *quater*, della L. n. 296/2006 prevede che, a decorrere dall'anno 2014, gli Enti territoriali devono assicurare, nell'ambito della programmazione triennale dei fabbisogni di personale, il contenimento delle spese di personale con riferimento al valore medio del triennio precedente alla data di entrata in vigore della presente disposizione.

Il parametro individuato dal comma 557-*quater* deve, quindi, intendersi in senso statico, con riferimento al valore medio del triennio 2011-2013 (Sezione delle Autonomie, deliberazione n. 16/SEZAUT/2016/QMIG).

La Sezione evidenzia che la Regione Puglia ha osservato la su richiamata disciplina vincolistica poiché la spesa del personale impegnata nell'esercizio 2017 pari a €. 150.265.009,12, se pure in crescita rispetto al precedente esercizio, risulta inferiore al valore medio registrato nel triennio 2011/2013 che ammonta all'importo di €. 156.533.181,00, come emerge dalla sottostante tabella elaborata dall'Ente in occasione della relazione di accompagnamento alla presentazione del disegno di legge al rendiconto 2017.

Quantificazione della Spesa di Personale - Impegni da rendiconto							
Spese	**2011**	**2012**	**2013**	**2014**	**2015**	**2016**	**2017**
Retribuzioni - Retribuzioni per personale a t.d. - Assegni per nucleo familiare	81.942.601,55	76.340.269,42	75.286.158,87	76.731.698,04	75.878.260,19	79.961.890,66	69.783.670,69
Compensi accessori e indennità varie	31.589.593,14	31.208.062,22	32.256.501,87	29.198.551,73	29.935.926,81	27.698.392,21	37.168.706,33
Contributi a carico dell'Amm.ne su competenze fisse ed accessorie	41.875.054,00	51.075.029,88	36.507.798,17	38.129.665,44	30.964.351,94	25.693.664,94	30.622.372,82
IRAP					8.345.977,59	7.946.257,86	8.892.662,15

Rimborsi alle Amm.ni per personale comandato	482.049,23	700.000,00	700.000,00	810.599,00	578.605,33	1.857.934,35	715.458,27
Altre somme rimborsate alle Amm.ni	289.243,29	607.174,22	431.361,05	865.000,00	680.075,16	431.361,15	431.361,15
Rimborsi ricevuti dalle Amm.ni per personale comandato	-427.992,24	-205.328,11	-345.734,21	-137.981,00	-105.255,63	-177.741,58	-424.014,99
Altri rimborsi ricevuti dalle Amm.ni	-	-	-	-	-	-	-
Cofinanziamenti ricevuti dalla U.E. e/o privati	-	-	-	-	-	-	-
Erogazione buoni pasto	3.090.000,00	2.571.866,00	3.200.000,00	2.491.000,00	2.294.950,41	2.280.000,00	2.777.127,29
Equo indennizzo al personale	3.116,12	17.845,81	3.361,96	9.641,58	0,00	4.754,42	10.000,00
Contratti di collaborazione coordinata e continuativa	141.510,00	260.000,00	-	160.000,00	94.000,00	135.999,88	287.665,41
Totale Spesa di Personale	**158.985.175,09**	**162.574.919**	**148.039.447,71**	**148.258.174,79**	**148.666.891,80**	**145.832.513,89**	**150.265.009,12**
Spesa di personale media triennio 2011/2013 (ex art. 3 co. 5-bis del D.L. n. 90/2014)	**156.533.181**						

La Sezione osserva che, tuttavia, l'analisi del prospetto su riportato evidenzia, per l'esercizio 2017, un notevole incremento della spesa impegnata per contratti di collaborazione coordinata e continuativa, inquadrata dal legislatore nell'ambito della spesa complessiva del personale e che ammonta, secondo i dati forniti dall'Ente, a €. 287.665,41, a fronte degli impegni di spesa registrati nel precedente esercizio per l'importo di €. 135.999,88.

Allegato Unico - Pagina 2.687 di 2.785

Tale incremento si ravvisa anche con riferimento ai pagamenti che passano dalla somma complessiva di €. 821.428,00 dell'esercizio 2016 all'importo di €. 867.057,00 dell'esercizio 2017.

Tuttavia, in seguito all'esame dei mandati di pagamento inerenti gli incarichi di consulenza affidati nel corso dell'esercizi 2017, è emerso, come peraltro ammesso dall'Ente con le memorie trasmesse alla Sezione in data 3/07/2018, che alcune tipologie di incarico erano state erroneamente ascritte all'ambito delle consulenze rientrando, invece, tra le collaborazioni coordinate e continuative.

Trattasi, in particolare, dei contratti di collaborazione sottoscritti dai componenti del Comitato regionale per il monitoraggio del sistema economico-produttivo e delle aree di crisi che hanno determinato impegni di spesa per l'importo complessivo di €. 236.860,16.

Conseguentemente, la Sezione ritiene che il predetto importo per collaborazioni coordinate e continuative di €. 287.665,41 deve incrementarsi di €. 236.860,16 determinandosi anche un corrispondente aumento dell'importo complessivo della spesa del personale che risulta, quindi, ammontare a €. 150.501.869,28.

Tale incremento non determina, in ogni caso, il superamento del limite di spesa che, come già rilevato, risulta pari a €. 156.533.181,00.

Inoltre, all'esito della fase istruttoria avviata con il Dipartimento risorse finanziarie, strumentali, personale ed organizzazione, con nota pervenuta alla Sezione in data 11/05/2018 prot. n. 1362, l'Ente ha comunicato che il trattamento economico in godimento per i Direttori di Dipartimento è fissato nell'importo di €. 120.000,00 annuo lordo ed in €. 30.000,00 massimo a titolo di retribuzione di risultato.

Tale trattamento economico corrisponde al medesimo trattamento fissato per i Direttori di Area previsti nel precedente modello organizzativo regionale Gaia e non ha subito variazioni nel triennio 2015-2017.

11.4 Il costo del lavoro nell'esercizio 2017

Preliminarmente, occorre rammentare che la quantificazione della spesa del personale e del costo del lavoro, ai fini della certificazione del conto annuale da trasmettere al Dipartimento della Ragioneria dello Stato, tiene conto dei dati di

Allegato Unico - Pagina 2.688 di 2.785

cassa e non degli impegni di spesa risultanti dal rendiconto come, invece, richiesto per la verifica dell'osservanza dei vincoli in materia di spesa del personale esaminati nel precedente paragrafo.

Al riguardo, la circolare della Ragioneria dello Stato n. 18 del 22/05/2018 ha fornito le apposite istruzioni per la redazione del prescritto conto annuale del personale dipendente delle pubbliche amministrazioni.

Dalle sottostanti tabelle, riportate nel disegno di legge al rendiconto dell'esercizio 2017, emerge che gli importi definitivi saranno indicati con la prossima elaborazione del conto annuale 2017 e che il costo complessivo del lavoro registra il dato di €. 144.935.980,00, in aumento rispetto al dato dell'esercizio 2016 pari a €. 139.237.874,00.

QUANTIFICAZIONE DEL COSTO DEL LAVORO E DELLE SPESE DI PERSONALE
(Fonte: dati di pre-certificazione Conto Annuale 2017) – Anni 2011/2017

Anni	2011	2012	2013	2014	2015	2016	**2017**
Spesa del personale	155.229.163	141.171.090	141.078.502	142.557.640	142.697.177	132.592.959	137.900.357
Costo del lavoro	167.732.647	151.549.447	148.772.166	148.739.561	150.201.472	139.237.874	144.935.980
Spesa media triennio 2011-2013	145.826.252						

Quantificazione delle Spese di Personale - (Circolare MEF n. 9/2006) - Conto Annuale							
Spese	**2011**	**2012**	**2013**	**2014**	**2015**	**2016**	**2017**
Retribuzioni	79.896.952	73.972.081	72.049.140	70.382.986	69.086.386	68.583.546	69.794.541
Compensi accessori e indennità varie	33.184.239	25.818.693	30.098.587	27.491.946	30.020.204	24.063.212	25.423.367
Contributi a carico dell'Amm.ne su competenze fisse ed accessorie	32.111.597	29.030.987	25.696.787	31.488.504	29.503.110	27.090.029	27.742.260
IRAP	10.026.684	9.031.637	9.157.445	8.307.551	9.450.399	8.227.719	8.457.427
Rimborsi alle Amm.ni per personale comandato	343.691	340.005	109.528	1.045.696	153.251	372.372	502.434
Altre somme rimborsate alle Amm.ni	240.431	655.986	431.361	431.361	431.361	431.361	408.042
Rimborsi ricevuti dalle Amm.ni per personale comandato	-814.785	-173.364	-345.734	-137.981	-105.257	-354.252	-424.016
Altri rimborsi ricevuti dalle Amm.ni	-1.272.140	-271.632	-341.510	-248.553	-322.018	-413.055	-1.037.669
Cofinanziamenti ricevuti dalla U.E. e/o privati	-4.772.666	-4.395.070	-4.360.445	-4.484.781	-4.539.792	-2.078.185	-949.607
Erogazione buoni pasto/Gestione mense	3.078.415	2.571.478	2.756.074	2.061.464	2.066.047	1.814.369	2.957.127
Equo indennizzo al personale	3.116	17.846	3.362	9.642	0	4.754	0
Assegni per il nucleo familiare	410.486	346.578	288.206	260.942	213.399	215.134	253.295
Contratti di collaborazione coordinata e continuativa	572.995	540.688	506.078	400.430	1.157.745	821.428	867.057
Retribuzioni del personale a t.d.	2.220.148	3.685.177	5.029.623	5.548.433	5.582.342	3.814.527	3.906.099
Totale Spesa del Personale	**155.229.163**	**141.171.090**	**141.078.502**	**142.557.640**	**142.697.177**	**132.592.959**	**137.900.357**
Spesa di personale media triennio 2011/2013 (ex art. 3 co. 5-bis del D.L. n. 90/2014)	**145.826.252**						
Indennità di missione	2.890.274	2.832.197	2.789.536	2.366.943	2.082.768	1.234.067	1.345.799
Benessere del personale	0	0	0	0	0	0	0
Formazione del personale	530.899	326.580	260.670	148.899	26.704	54.842	57.697
Quote annue di accantonamento del T.F.R. o altra indennità di fine servizio	4.857.114	3.199.125	1.316.087	773.662	1.655.465	2.807.130	2.315.069
Incarichi di studio/ricerca/consulenza	1.082.559	302.541	382.958	257.732	150.440	162.332	131.825
Contratti per resa servizi/adempimenti obbligatori per legge	0	0	0	0	0	0	0
Altre spese	3.142.638	3.717.914	2.944.413	2.634.685	3.588.918	2.386.544	3.185.233
Totale Costo del Lavoro	**167.732.647**	**151.549.447**	**148.772.166**	**148.739.561**	**150.201.472**	**139.237.874**	**144.935.980**

Il grafico che segue, elaborato dalla Sezione sulla base dei dati trasmessi dalla Regione con nota dell'11/05/2018 prot. n. 1362, pone a raffronto il costo complessivo del lavoro nel triennio 2015-2017 ed evidenzia, nell'esercizio 2017, un incremento del costo del lavoro rispetto al precedente esercizio.

Allegato Unico - Pagina 2.690 di 2.785

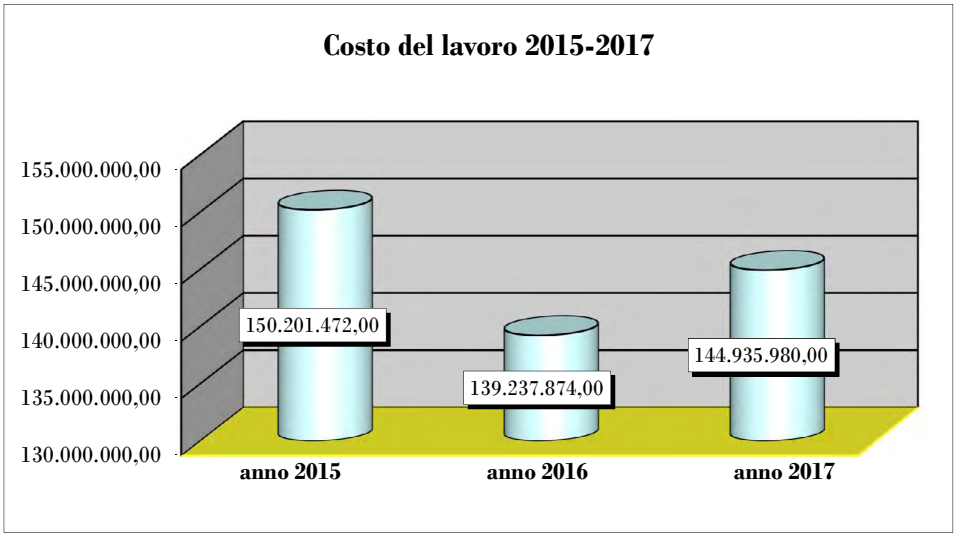

11.5 L'osservanza dei vincoli in materia di trattamento accessorio del personale

Come già rilevato, nella relazione allegata al giudizio di parificazione del rendiconto regionale per l'esercizio 2016, approvata dalla Sezione con deliberazione n. 100/PARI/2017, con determinazione dirigenziale del 27/06/2015 n. 348, è stata disposta la sospensione dell'efficacia dei provvedimenti di costituzione dei fondi per il salario accessorio riferiti agli anni dal 2008 al 2013, motivata dall'attivazione di una procedura di verifica circa la corretta consistenza degli stessi ed accertata la mancata costituzione dei fondi per gli anni 2014 e 2015 l'Ente ha provveduto al riesame e costituzione dei fondi dal 2008 al 2016.

Le risultanze della ridefinizione dell'ammontare dei fondi, confrontate dall'Ente con l'ammontare della spesa sostenuta per l'erogazione del trattamento accessorio, ha consentito di rilevare un'eccedenza di spesa di €. 19.750.861,57.

L'articolo 4, comma 1, del D. L. 6/03/2014 n. 16, convertito dalla L. 2/05/2014 n. 68, come modificato dall'art. 22, comma 7, del D. Lgs. 25/05/2017 n. 75, impone alle Regioni ed enti locali che non hanno rispettato i vincoli finanziari posti alla contrattazione collettiva integrativa l'obbligo di recuperare integralmente, a valere

sulle risorse finanziarie a questa destinate, rispettivamente al personale dirigenziale e non dirigenziale, le somme indebitamente erogate mediante il graduale riassorbimento delle stesse, con quote annuali e per un numero massimo di annualità corrispondente a quelle in cui si è verificato il superamento di tali vincoli. Al fine di non pregiudicare l'ordinata prosecuzione dell'attività amministrativa delle amministrazioni interessate, la quota del recupero non può eccedere il 25 per cento delle risorse destinate alla contrattazione integrativa ed il numero di annualità di cui al periodo precedente, previa certificazione degli organi di controllo di cui all'articolo 40 bis, comma 1, del D. Lgs. n. 165/2001 è corrispondentemente incrementato. Nei predetti casi, le Regioni adottano misure di contenimento della spesa per il personale, ulteriori rispetto a quelle già previste dalla vigente normativa, mediante l'attuazione di piani di riorganizzazione finalizzati alla razionalizzazione e allo snellimento delle strutture burocratico-amministrative, anche attraverso accorpamenti di uffici con la contestuale riduzione delle dotazioni organiche del personale dirigenziale in misura non inferiore al 20 per cento e della spesa complessiva del personale non dirigenziale in misura non inferiore al 10 per cento. Al fine di conseguire l'effettivo contenimento della spesa, alle unità di personale eventualmente risultanti in soprannumero all'esito dei predetti piani obbligatori di riorganizzazione si applicano le disposizioni previste dall'articolo 2, commi 11 e 12, del D.L. n. 95/2012 nei limiti temporali della vigenza della predetta norma. Le cessazioni dal servizio conseguenti alle misure di cui al precedente periodo non possono essere calcolate come risparmio utile per definire l'ammontare delle disponibilità finanziarie da destinare alle assunzioni o il numero delle unità sostituibili in relazione alle limitazioni del turn over.

Le Regioni e gli enti locali devono, inoltre, trasmettere entro il 31 maggio di ciascun anno alla Presidenza del Consiglio dei Ministri - Dipartimento della funzione pubblica, al Ministero dell'economia e delle finanze - Dipartimento della Ragioneria generale dello Stato e al Ministero dell'interno - Dipartimento per gli affari interni e territoriali, ai fini del relativo monitoraggio, una relazione illustrativa ed una relazione tecnico-finanziaria che, con riferimento al mancato rispetto dei vincoli finanziari, dia conto dell'adozione dei piani obbligatori di riorganizzazione e delle

specifiche misure previste dai medesimi per il contenimento della spesa per il personale ovvero delle misure di cui al terzo periodo.

Con deliberazione n. 907 del 7/06/2017, la Giunta regionale ha preso atto delle risultanze della ricognizione amministrativo-contabile relativa agli scostamenti tra la spesa sostenuta per il trattamento economico accessorio del personale ed i fondi delle risorse per la contrattazione integrativa decentrata, ha richiesto alle competenti strutture della Giunta e del Consiglio la predisposizione e/o l'aggiornamento di specifiche proposte di piani di razionalizzazione e riqualificazione della spesa conformi alla normativa vigente entro il termine di trenta giorni ed ha demandato al coordinamento dei Direttori di Dipartimento la formulazione di una proposta di riduzione della dotazione organica dei dirigenti e della spesa complessiva del personale non dirigenziale nella misura, rispettivamente, del 20% e del 10%.

Con deliberazione di Giunta regionale n. 1488 del 28/09/2017, la Regione ha, inoltre, provveduto, in osservanza al dettato dell'art. 16, commi 4 e 5, del D. L. n. 16/2014, all'approvazione del piano triennale 2017-2019 di razionalizzazione e contenimento delle spese di funzionamento demandando alle Sezioni Provveditorato Economato e Demanio e Patrimonio l'attuazione degli interventi contenuti nel Piano nonché il monitoraggio sullo sviluppo delle azioni previste, sui risultati realizzati e sui risparmi rivenienti dall'applicazione delle misure e degli interventi di contenimento della spesa.

Gli interventi programmati concernono molteplici misure di razionalizzazione della spesa tra cui le spese per missioni, per attrezzature informatiche, per autovetture, per telefonia, per locazioni passive, per manutenzioni e per efficientamento energetico.

Con deliberazione n. 118 del 31/07/2017, anche l'Ufficio di Presidenza del Consiglio regionale ha approvato il piano triennale di razionalizzazione e riqualificazione della spesa finalizzato a dare attuazione al su richiamato art. 16, commi 4 e 5, del D. L. n. 16/2014 mediante la cessazione della locazione anticipata di alcuni beni immobili adibiti a sedi regionali.

Con deliberazione di Giunta regionale n. 1657 del 24/10/2017, in attuazione delle misure di contenimento della spesa del personale e sanzionatorie previste dall'articolo 4, comma 1, del D. L. 6/03/2014 n. 16 convertito dalla L. 2/05/2014 n.

Allegato Unico - Pagina 2.693 di 2.785

68, è stata rideterminata la dotazione organica del personale regionale in 3.283 posti per il personale delle categorie e 167 posti per il personale dirigenziale secondo il prospetto sotto riportato estratto dalla pubblicazione sul Bollettino ufficiale regionale n. 126 del 7/11/2017.

Categorie / Dirigenza	Posti
A	105
B	761
C	900
D	1.517
Dirigenza	167
Totale	3.450

Con la medesima deliberazione, è stata anche disposta la prescritta riduzione del 20% delle strutture dirigenziali da n. 209 a n. 167 da ripartire fra i vari Dipartimenti/Strutture Autonome, compreso il Consiglio regionale, come riportato nella sottostante tabella anch'essa estratta dalla pubblicazione ufficiale regionale.

In ordine alla prescritta contrazione del 10% della spesa del personale, la citata deliberazione di Giunta regionale n. 1657/2017 precisa che si è tenuto conto della consistenza del personale in servizio e della programmazione triennale delle assunzioni, ivi compreso il completamento del processo di stabilizzazione in atto, approvata con deliberazione della Giunta regionale n. 1436 del 16/09/2017 e che il coordinamento dei Direttori ha ritenuto innanzitutto di disporre l'abbattimento di tutti i posti vacanti di categoria A, mentre, per le altre categorie, si è proceduto all'abbattimento dei posti tenendo conto della necessità di rafforzare il contingente delle categorie C e D, stante la necessità di sostenere l'attività di programmazione controllo della Regione che richiede profili professionali sempre più elevati.

Allegato Unico - Pagina 2.694 di 2.785

	Numero Sezioni Proposto	Numero Servizi Proposto
CONSIGLIO REGIONALE	9	8
PRESIDENZA GIUNTA REGIONALE di cui	11	17
Strutture direttamente dipendenti (Protezione civile —Sicurezza e antimafia)	2	2
Gabinetto	1	2
Segreteria Generale della Presidenza	3	9
Coordinamento Politiche internazionali	2	1
Avvocatura regionale	1	3
Segretariato Generale	2	0
DIPARTIMENTO RISORSE FINANZIARIE E STRUMENTALI, PERSONALE E ORGANIZZAZIONE	6	19
DIPARTIMENTO MOBILITÀ, QUALITÀ URBANA,OPERE PUBBLICHE, ECOLOGIAE PAESAGGIO	11	15
DIPARTIMENTO ECONOMICO, INNOVAZIONE,ISTRUZIONE, FORMAZIONE E LAVORO	11	12
DIPARTIMENTO TURISMO, L'ECONOMIA DELLA CULTURA E VALORIZZAZIONE DELTERRITORIO	3	9
DIPARTIMENTOAGRICOLTURA, SVILUPPORURALE ED AMBIENTALE	6	12
DIPARTIMENTO PROMOZIONE DELLA SALUTE, DEL BENESSERE SOCIALE EDELLO SPORT PER TUTTI	5	13
TOTALE	**62**	**105**

Il calcolo effettuato dall'Ente ha, quindi, considerato quale riduzione da effettuarsi l'importo di €. 10.600.031,81 pari al 10% di €. 106.000.318,060 assunto quale spesa complessiva massima della dotazione organica del personale non dirigenziale. Conseguentemente è stato individuato il limite di €. 95.400.286,25 ed è stata approvata la sottostante tabella che illustra l'ammontare complessivo di spesa.

Categorie	Posti vigente Dotazione Organica	Spesa	Posti Dotazione Organica proposta	Spesa risultante
A	185	4.465.302,45	105	2.534.360,85
B	997	25.443.659,34	761	19.420.887,42
C	1.016	29.252.692,32	900	25.912.818,00
D	1.495	46.838.663,95	1.517	47.527.928,57
Totale	3.693	106.000.318,06	3.283	95.395.994,84

Durante la fase istruttoria, con nota trasmessa al competente Dipartimento in data 20/04/2018 prot. n. 1141, sono stati richiesti gli eventuali provvedimenti assunti dall'Ente in merito alle modalità e tempistica per il recupero delle somme a valere sui fondi del trattamento economico accessorio definiti successivamente alla deliberazione di Giunta regionale n. 1657/2017.

Con nota pervenuta alla Sezione in data 11/05/2018 prot. n. 1362, il Direttore del Dipartimento risorse finanziarie e strumentali, personale ed organizzazione ha comunicato i seguenti provvedimenti assunti dal dirigente della Sezione personale ed organizzazione nel corso dell'anno 2018 con i quali, in applicazione della su richiamata deliberazione di Giunta regionale n. 1657/2017 di rideterminazione della dotazione organica, si è provveduto a formalizzare la razionalizzazione delle strutture dirigenziali ricadenti in ciascuna direzione di Dipartimento e precisamente: determinazione dirigenziale del 12/02/2018 n. 114 inerente i servizi afferenti l'Avvocatura comunale; determinazione dirigenziale del 12/02/2018 n. 115 afferente i servizi del Dipartimento del Turismo, economia della cultura e valorizzazione del territorio; determinazione dirigenziale del 22/03/2018 n. 316 in materia di servizi inerenti il Dipartimento dello Sviluppo economico, innovazione, istruzione, formazione e lavoro; determinazione dirigenziale del 4/04/2018 n. 353 riguardante i servizi del Dipartimento Agricoltura, Sviluppo rurale ed ambiente e determinazione dirigenziale del 4/04/2018 n. 354 avente ad oggetto i servizi del Dipartimento Risorse finanziarie e strumentali, personale ed organizzazione.

Con la medesima nota di risposta, l'Ente ha precisato che, attualmente, anche il Dipartimento della Promozione della salute ed il Dipartimento della mobilità stanno procedendo all'elaborazione di una proposta di razionalizzazione delle strutture

dirigenziali e che, in attuazione della deliberazione di Giunta regionale n. 904/2017, è stato dato mandato al Coordinamento dei Direttori di Dipartimento di predisporre un piano per la razionalizzazione delle alte professionalità e delle posizioni organizzative posto che la riduzione del numero delle strutture dirigenziali mediante accorpamenti di servizi e la sua attuazione dovrebbe determinare la necessità di una revisione delle funzioni da assegnare a ciascuna posizione organizzativa ed alta professionalità.

La relazione al disegno di legge al rendiconto, precisa, peraltro, che la Giunta regionale, con deliberazione n. 100 del 31/01/2018, ha varato un'ulteriore misura, già oggetto degli indirizzi formulati con la precedente deliberazione n. 904/2017 ed avente ad oggetto "direttive in materia di spese di funzionamento delle società controllate dalla Regione Puglia – Adempimenti ex articolo 19 decreto legislativo n. 175/2016 – deliberazione della Giunta regionale n. 904/2017", il quale costituisce adempimento che consente all'Ente di avvalersi della proroga dei termini di recupero di ulteriori massimo cinque anni, in conformità ai dettami stabiliti dall'art. 40, comma 3-quinquies, del decreto legislativo n. 165/2001.

La Regione Puglia ha, infine, fornito rassicurazioni che è in corso di definizione un apposito piano di rientro finalizzato all'attuazione del processo di recupero delle somme per trattamento accessorio indebitamente corrisposte.

La Sezione auspica, al riguardo, la pronta realizzazione di un apposito piano di rientro delle risorse indebitamente erogate.

11.6 Le procedure assunzionali nel corso dell'esercizio 2017

Durante la fase istruttoria, con nota pervenuta alla Sezione in data 11/05/2018, il competente Dipartimento Risorse finanziarie e strumentali personale e organizzazione - Sezione Personale e organizzazione ha in primo luogo rilevato che la Giunta regionale, con deliberazione del 14 settembre 2017 n. 1435 recante la ricognizione annuale della consistenza del personale, ha attestato l'assenza di eccedenza di personale e di soprannumero del personale in ruolo ed ha dato atto che la consistenza del personale con contratto di lavoro subordinato a tempo

indeterminato è inferiore, per ciascuna categoria e per la dirigenza, ai corrispondenti posti fissati in dotazione organica.

In seguito all'entrata in vigore del D. Lgs. n. 75/2017, la Giunta regionale ha adottato la deliberazione n. 1436 del 14 settembre 2017 successivamente modificata dalla deliberazione n. 1752 del 30 ottobre 2017 con le quali si è definito il piano triennale del fabbisogno di personale 2017-2019 prevedendo di effettuare, nel corso dell'esercizio 2017, il reclutamento di un dirigente con contratto a tempo determinato a cui assegnare l'incarico di direzione del Servizio controllo e verifica delle politiche comunitarie che assolve alle funzioni di audit e la cui procedura è in corso di completamento ed il reclutamento di complessive n. 126 unità di personale del comparto così suddivise: n. 35 assunzioni programmate obbligatorie, avvenute con immissione in ruolo avente decorrenza dal 1° marzo 2018 e n. 91 assunzioni di categoria D, posizione economica D 1, secondo le graduatorie del concorso Ripam di cui n. 34 unità utilmente collocate nell'area tecnica e n. 57 unità utilmente collocate nella graduatoria dell'area amministrativa.

Le assunzioni programmate secondo le graduatorie del predetto concorso Ripam sono avvenute con decorrenza dal 20 novembre 2017.

11.7 Gli incarichi di consulenza

L'art. 1, comma 173, della L. 23/12/2005 n. 266 prevede che gli atti di spesa relativi ad incarichi di consulenza ed a spese di pubblicità e rappresentanza, se di importo superiore a cinquemila euro, devono essere trasmessi alla competente Sezione regionale di controllo della Corte dei conti per l'esercizio del controllo successivo sulla gestione.

La Sezione Autonomie della Corte dei conti, con deliberazione n. 4 del 17/02/2006, ha fornito le linee guida per l'attuazione del citato comma 173 precisando che l'obbligo di trasmissione si applica anche nei confronti delle Regioni e che la trasmissione riguarda i provvedimenti di impegno mentre "gli atti di spesa", secondo la definizione del testo legislativo, vanno trasmessi soltanto se adottati in assenza di un preventivo impegno.

L'art. 15 del D. Lgs. 14/03/2013 n. 33, come modificato dall'art. 14, comma 1, lett. a), del D. Lgs. 25/05/2016, n. 97, prevede espressamente che le pubbliche amministrazioni pubblicano ed aggiornano le seguenti informazioni relative ai titolari di incarichi amministrativi di vertice e di incarichi dirigenziali, a qualsiasi titolo conferiti, nonché di collaborazione o consulenza: a) gli estremi dell'atto di conferimento dell'incarico; b) il curriculum vitae; c) i dati relativi allo svolgimento di incarichi o la titolarità di cariche in enti di diritto privato regolati o finanziati dalla pubblica amministrazione o lo svolgimento di attività professionali; d) i compensi, comunque denominati, relativi al rapporto di consulenza o di collaborazione, con specifica evidenza delle eventuali componenti variabili o legate alla valutazione del risultato.

La pubblicazione degli estremi degli atti di conferimento di incarichi di collaborazione o di consulenza a soggetti esterni a qualsiasi titolo per i quali è previsto un compenso, completi di indicazione dei soggetti percettori, della ragione dell'incarico e dell'ammontare erogato, nonché la comunicazione alla Presidenza del Consiglio dei Ministri - Dipartimento della funzione pubblica dei relativi dati ai sensi dell'art. 53, comma 14, del D. Lgs. n. 165/2001 costituiscono condizioni per l'acquisizione dell'efficacia dell'atto e per la liquidazione dei relativi compensi. Le amministrazioni pubblicano e mantengono aggiornati sui rispettivi siti istituzionali gli elenchi dei propri consulenti indicando l'oggetto, la durata e il compenso dell'incarico.

In caso di omessa pubblicazione, il pagamento del corrispettivo determina la responsabilità del dirigente che l'ha disposto, accertata all'esito del procedimento disciplinare e comporta il pagamento di una sanzione pari alla somma corrisposta, fatto salvo il risarcimento del danno del destinatario ove ricorrano le condizioni di cui all'articolo 30 del D. Lgs. 2/07/2010 n. 104.

I predetti dati devono essere pubblicati entro tre mesi dal conferimento dell'incarico e per i tre anni successivi alla cessazione dell'incarico.

La documentazione trasmessa a questa Sezione, ai sensi dell’art. 1, comma 173, della L. n. 266/2005 ed elencata dalla successiva tabella, contempla otto incarichi di importo superiore a €. 5.000,00, per un corrispettivo complessivo di €. 1.730.049,31, come emerge dalla sottostante tabella.

Occorre rilevare che la Regione ha ritenuto di includervi anche i seguenti impegni di spesa non prettamente riconducibili al conferimento di incarichi di consulenza e precisamente: il compenso di €. 6.004,50 afferente l'attività della consigliera di parità, (mentre, avrebbero dovuto includersi le consulenze di cui al capitolo di spesa n. 953077), i compensi per l'importo complessivo di €. 1.100.000,00 spettanti ai sette componenti esterni del Nucleo di Valutazione e Verifica degli investimenti pubblici e gli impegni di spesa di €. 314.232,36 per gli incarichi conferiti ai consiglieri del Presidente della Regione, assegnati ai sensi del Regolamento regionale n. 2/2000 per l'attuazione del programma di governo e che, come già rilevato nella relazione allegata alla decisione di parificazione 2016, sembrerebbero più propriamente inquadrabili nell'ambito di strutture di staff dell'Ufficio di Presidenza piuttosto che nell'ambito delle consulenze.

Tabella 11.1 - Incarichi di studio, ricerca e consulenza superiore a 5.000 euro, conferiti nell'esercizio 2017 e trasmessi alla Sezione.

NUMERO PROGRESSIVO	IMPUTATO SU	CORRISPETTIVO PREVISTO	DETERMINE
1 Attività consigliera di Parità	Bilancio vincolato	6.004,50	n.1259 del 04/09/2017
2 spese funzionamento comitato SEPAC	Bilancio autonomo	56.468,45	n.2 del 06/03/2017
3 componenti esterni commissione tecnica per la tutela degli alberi monumentali	Bilancio autonomo	12.600	n.183 del 05/12/2017
4 spese per una governance ambientale multilivello per la lotta ai cambiamenti climatici	Bilancio autonomo	150.000	n.200 del 29/12/2017
5 consulenza informatica	Bilancio Consiglio Regionale	6.344	n.6/11/2017
6 consulenza servizio idrico integrato	Bilancio vincolato	84.400	n.2 del 04/01/2017
7 componenti nucleo di valutazione	Bilancio vincolato/Bilancio Autonomo	1.100.000	n.118 del 21/11/2017
8 consiglieri del Presidente della G.R.	Bilancio autonomo	314.232,36	n.1 dell'11/01/2017
TOTALE		**1.730.049,31**	

Fonte: Rielaborazione della Sezione su dati rilevati sulla base della documentazione ivi pervenuta.
(Valori al centesimo di euro)

Conseguentemente dal su indicato totale di €. 1.730.049,31 dovrebbe detrarsi l'importo di €. 1.420.236,86 per impegni impropriamente collocati tra le consulenze ottenendo il dato di €. 309.812,45 inerente gli effettivi incarichi di studio, ricerca e consulenza.

A tali considerazioni occorre aggiungere che l'ammontare complessivo dei pagamenti, segnalato dall'Ente al termine della fase istruttoria volta ad acquisire i dati del costo del lavoro riportati al paragrafo 11.4 del presente capitolo, evidenzia, per i predetti incarichi, il dato di €. 131.825,00 che dovrebbe includere anche gli impegni di spesa di importo inferiore a €. 5.000,00.

L'esame della tabella pone in luce, inoltre, gli impegni di spesa, assunti con determinazione dirigenziale n. 2 del 6/03/2017 della Sezione Aree di crisi industriale, in favore del Comitato regionale per il monitoraggio del sistema economico produttivo e delle aree di crisi (SEPAC); gli impegni assunti, con determina dirigenziale n. 183 del 5/12/2017, per il pagamento delle indennità spettanti ai componenti della Commissione tecnica di tutela degli alberi monumentali, senza, tuttavia specificarne i soggetti beneficiari parimenti non indicati anche dalla determinazione n. 200 del 29/12/2017 del Dipartimento mobilità recante l'impegno di spesa di €. 150.000,00 in tema di *governance* ambientale multilivello, per la lotta ai cambiamenti climatici.

Risulta trasmessa alla Sezione anche la determinazione del dirigente della Sezione risorse umane del Consiglio regionale del 6/11/2017, recante l'incarico professionale per attività di consulenza informatica in favore della Sezione Assemblea e Commissioni Consiliari Permanenti del Consiglio Regionale.

L'esame della documentazione rileva, infine, che, con determinazione dirigenziale del Dipartimento Agricoltura n. 2 del 4/01/2017, sono stati approvati gli atti di selezione per l'affidamento di incarichi professionale finalizzati all'elaborazione e redazione del piano di gestione dei fanghi di depurazione del servizio idrico integrato con la specificazione che la spesa dell'importo complessivo di €. 84.400,00 trovava copertura nell'impegno assunto dal dirigente delle risorse idriche con determina n. 116 del 28/05/2016.

Alla luce delle incongruenze ravvisate nella individuazione degli incarichi di consulenza, la Sezione, al fine di acclarare le fattispecie per le quali l'Ente ritiene di

qualificare determinati impegni di spesa nell'ambito degli incarichi di "consulenza", ha effettuato un'analisi complessiva dei capitoli di spesa regionali, basata sul tenore letterale dei medesimi, dalla quale emerge che si ravvisano impegni e pagamenti riconducibili ad incarichi di consulenza per l'importo complessivo di €. 2.559.005,53 riportato dai seguenti capitoli di spesa:

- capitolo n. 3179 che reca impegni e pagamenti per €. 22.825,60;
- capitolo n. 1161511, in materia di POR 2014-2020, fondo FESR, azione 5.1 interventi di riduzione del rischio idrogeologico e di erosione costiera, consulenza quota UE e che segnala impegni e pagamenti per €. 5.647,88;
- capitolo n. 1161521 denominato POR 2014-2020, Fondo FESR, azione 5.2, interventi per la riduzione del rischio incendi e del rischio sismico, consulenze. quota UE che reca impegni e pagamenti per €. 2.199,31;
- capitolo n. 1162511, denominato POR 2014-2020. Fondo FESR, azione 5.1, interventi di riduzione del rischio idrogeologico e di erosione costiera, consulenze, quota Stato e che reca impegni e pagamenti per €. 3.938,94;
- capitolo n. 1162521 denominato POR 2014-2020. Fondo FESR, azione 5.2, consulenze in tema di interventi per la riduzione del rischio incendi e del rischio sismico, quota Stato che presenta impegni e pagamenti per €. 1.539,52;
- capitolo n. 553050 in materia di consulenze per l'attuazione del progetto europeo EV5- VRF finanziato dal programma Cosme 2014-2020 che reca impegni su residui e pagamenti per €. 2.000,00;
- capitolo n. 531076 in tema di consulenze per l'organizzazione, le attività e gli interventi del servizio di protezione civile - l.r.39/95 e l. r. n.18/2000 che presenta impegni e pagamenti per €. 10.912,25;
- capitolo n. 785040, in materia di consulenze per l'Osservatorio regionale delle politiche sociali che registra impegni e pagamenti per €. 50.000,00;
- capitolo n. 712061 in materia di consulenze per nuclei ispettivi ASL che riporta impegni e pagamenti per €. 5.959,39;
- capitolo n. 952052 inerente spese per consulenze in seguito a trasferimenti di assegnazioni statali a destinazione vincolata, attività di politiche attive del

lavoro, fondo per l'occupazione che reca impegna e pagamenti per €. 236.860,16;

- capitolo n. 953077 denominato spese per consulenze per il funzionamento delle attività di consiglieri regionali e provinciali di parità che indica impegni e pagamenti per €. 4.901,33;
- capitolo n. 1157040 denominato:" PAC PUGLIA FSE 2007-2013 - spese per altri servizi/consulenze" per il quale sono stati effettuati impegni e pagamenti per il notevole importo di €. 1.515.504,30;
- capitolo n. 1165140 denominato "POR 2014-2020. Fondo FSE, azione 10.7, azioni di sistema - spese per altri servizi/consulenze, quota UE che riporta impegni e pagamenti per €. 2.079,96;
- capitolo n. 1166140 denominato "POR 2014-2020. Fondo FSE. azione 10.7, azioni di sistema - spese per altri servizi/consulenze, quota Stato che segnala impegni e pagamenti per €. 1.455,98;
- capitolo n. 1167140 denominato: "POR PUGLIA 2014-2020. Fondo FSE, azione, 10.7 azioni di sistema - spese per altri servizi/consulenze. cofinanziamento regionale che riporta impegni e pagamenti di €. 623,99;
- capitolo n. 1150906 denominato: "spese dirette della Regione connesse all'attuazione del programma di sviluppo rurale (FEASR) Puglia 2014-2020 – consulenze" che riporta impegni e pagamenti per il notevole importo di €. 663.556,92;
- capitolo n. 1085614 denominato: "finanziamento spese per consulenze – quota U.E. programma interreg Grecia/Italia 2014/2020 che indica impegni e pagamenti per €. 24.650,00;
- capitolo n. 1085714 denominato: "finanziamento spese per consulenze, cofinanziamento nazionale programma interreg Grecia/Italia 2014/2020 che indica impegni e pagamenti per €. 4.350,00.

Con nota istruttoria trasmessa alla Regione in data 21/06/2018 prot. n. 1784, la Sezione invitava l'Ente, al fine di consentire la parificazione dei capitoli di spesa su elencati, a chiarire, mediante la trasmissione delle copie dei mandati di pagamento, la tipologia degli impegni e pagamenti assunti per i predetti incarichi di consulenza

Allegato Unico - Pagina 2.703 di 2.785

posto che alcuni dei capitoli apparivano includere anche eventuali "altri servizi" non propriamente inquadrabili nell'ambito degli incarichi di consulenza.

All'esito dell'esame dei mandati afferenti i capitoli di spesa su elencati, la Sezione rileva le discrasie di seguito riportate:

- capitolo n. 785040 inerente l'approvazione del piano di attività dell'Osservatorio regionale delle politiche sociali 2011-2012 che prevede l'assegnazione di risorse in favore dell'Università del Salento per €. 50.000,00 e che potrebbe ricondursi all'affidamento di un incarico di studio e ricerca da trasmettere alla Sezione;
- capitolo n. 952052 inerente spese per consulenze in seguito a trasferimenti di assegnazioni statali a destinazione vincolata per attività di politiche attive del lavoro; gli impegni di spesa in favore dei componenti del Comitato regionale per il monitoraggio del sistema economico produttivo e delle aree di crisi trasmessi alla Sezione assommano a €. 56.468,45, mentre l'importo complessivo degli impegni e pagamenti ammonta a €. 236.860,16; al riguardo, con memorie, pervenute alla Sezione in data 3/07/2018 prot. n. 1933, l'Ente ha precisato che i componenti del predetto Comitato hanno sottoscritto con l'Amministrazione un contratto di collaborazione coordinata e continuativa. La Sezione ritiene, pertanto, che il predetto importo di €. 236.860,16 deve essere incluso nell'ambito delle componenti della spesa del personale riconducibili a rapporti di collaborazione coordinata e continuativa che, come già rilevato, nell'apposito paragrafo inerente l'osservanza della disciplina vincolistica in materia di spesa del personale, devono conseguentemente reputarsi incrementate per tale importo.
- capitolo n. 1157040 inerente spese per consulenze ed altri servizi da individuarsi nella realizzazione delle attività di servizi analoghi a quelli già prestati in virtù del contratto per l'affidamento di servizi in materia di riorganizzazione dei processi lavorativi e ottimizzazione delle risorse degli uffici giudiziari della Regione Puglia per l'importo complessivo di €. 731.224,49;
- capitolo n. 1150906 che reca impegni di spesa per l'importo complessivo di €. 663.556,92 inerente "spese dirette della Regione connesse all' attuazione del

Programma di sviluppo rurale (FEASR) Puglia 2014-2020 – consulenze" ed i cui mandati di pagamento indicano, in modo contraddittorio, la liquidazione di compensi per "cococo" e relativi oneri previdenziali, pur sussistendo, peraltro, il capitolo di spesa n. 1150909 che contempla, invece, espressamente le collaborazioni coordinate e continuative.

L'esame dei mandati di pagamento inerenti i capitoli di bilancio ha, inoltre, evidenziato che alcuni mandati informatizzati risultano privi dell'indicazione del relativo capitolo di spesa generando non poche difficoltà per la relativa corretta individuazione. Si invita, pertanto, la Regione a procedere, nel rispetto dell'art. 58 del D. Lgs. n. 118/2011, a riportare per ciascun mandato di pagamento, oltre che il relativo capitolo di spesa, l'indicazione della missione, del programma e del titolo di bilancio cui è riferita la spesa, distintamente per residui o competenza.

La Sezione aveva, inoltre, invitato l'Ente a fornire specifiche rassicurazioni in merito alla pubblicazione sul sito istituzionale dei su elencati incarichi posto che la pubblicazione degli estremi degli atti di conferimento di incarichi di collaborazione o di consulenza a soggetti esterni a qualsiasi titolo costituiscono condizioni per l'acquisizione dell'efficacia dell'atto e per la liquidazione dei relativi compensi.

Al riguardo, si era anche rilevato che la Sezione era stata impossibilitata ad effettuare il predetto raffronto poiché, nonostante i ripetuti accessi almeno sino alla data del 31 maggio 2018 le pagine web del sito istituzionale recavano la seguente dizione: "RP Consulenze Search è temporaneamente non disponibile" non consentendo, quindi, le ricerche degli incarichi di consulenza.

Con nota pervenuta in data 3/07/2018, l'Ente ha fornito rassicurazioni ed idonea documentazione atta a dimostrare l'avvenuta pubblicazione degli incarichi.

La Sezione segnala, infine, i seguenti capitoli di spesa che presentano notevoli importi e che appaiono genericamente finalizzati al conferimento di "incarichi professionali" per l'esecuzione di attività di investimento:

- capitolo n. 1169140 denominato: "POR 2014-2020, Fondo FESR, assistenza tecnica, incarichi professionali per la realizzazione di investimenti, quota UE" recante impegni e pagamenti per l'importo di €. 3.045.010,36;

- capitolo n. 1169240 denominato: "POR 2014-2020, Fondo FESR, assistenza tecnica, incarichi professionali per la realizzazione di investimenti. Quota Stato, recante impegni e pagamenti per l'importo di €. 2.131.507,21;
- capitolo n. 1169340 denominato: "POR 2014-2020, cofinanziamento regionale, azione 13.1 assistenza tecnica, incarichi professionali per la realizzazione di investimenti" che contempla impegni e pagamenti per l'importo di €. 1.270.971,07.

Allegato Unico - Pagina 2.706 di 2.785

12. L'ORGANIZZAZIONE REGIONALE

12.1 L'evoluzione del modello organizzativo regionale MAIA

Nelle relazioni allegate alle decisioni di parifica dei rendiconto 2015 e 2016 è stata ampiamente illustrata la intervenuta riforma della nuova organizzazione di "*governance*" regionale rappresentata dal modello di tipo ambidestro denominato MAIA, istituito con deliberazione della Giunta Regionale n. 1518 del 31/07/2015 e con Decreto del Presidente della Giunta regionale del 31/07/2015 n. 443 e che, ai sensi dell'art. 3, comma 3, del precitato DPGR, si articola in Gabinetto del Presidente; Segreteria Generale del Presidente; Avvocatura regionale; strutture di integrazione; Segretariato della Giunta regionale; Dipartimenti; Sezioni di Dipartimenti; Servizi; Strutture di staff e di progetto.

La riorganizzazione dell'Ente, come indicato nelle premesse del citato decreto presidenziale è finalizzata ad una *"esigenza di contenimento dei costi degli apparati politici e amministrativi, come peraltro imposto dalla legislazione nazionale"*.

Il nuovo modello organizzativo si esplica in tre fasi:

- MAIA 1.0: i nuovi Dipartimenti sono coordinati con le strutture dirigenziali del precedente modello GAIA;
- MAIA 1.1: definito in esito ad un percorso di tipo *"top-down"* che coinvolge le strutture apicali (Direttori di Dipartimento, Gabinetto della Presidenza, Segreteria Generale) con attività di progettazione organizzativa, *focus group*, riunioni di coordinamento;
- MAIA 1.2: definito in esito ad un percorso di miglioramento organizzativo, tipo *"bottom-up"* che coinvolge oltre alle strutture apicali del ciclo precedente anche i dirigenti di Sezione e di Servizio con attività, interviste e *focus group*.

Il modello MAIA, infatti, è strutturato in Dipartimenti ciascuno dei quali cura funzioni omogenee la cui gestione è affidata a Sezioni di Dipartimento, mentre il Servizio costituisce articolazione delle Sezioni di Dipartimento.

I Dipartimenti al loro interno sono ripartiti in Sezioni dirette da un dirigente appartenente ai ruoli regionali o da una figura esterna nel caso di particolari peculiarità richieste dall'incarico.

Le Sezioni di Dipartimento, sono unità organizzative di notevole rilevanza e complessità aventi la finalità di garantire la gestione di un insieme ampio ed omogeneo di servizi o processi amministrativo-produttivi e costituiscono il punto di riferimento per l'attuazione delle innovazioni organizzative di servizio, di prodotto e di processo.

All'interno delle Sezioni di Dipartimento sono incardinati strutturalmente e funzionalmente i Servizi, unità organizzative specializzate nella gestione integrata di attività o processi amministrativo-produttivi interdipendenti.

Il Percorso di adozione del nuovo modello organizzativo MAIA è meglio rappresentato dal seguente grafico che evidenzia le varie fasi attuative, i soggetti coinvolti e le conseguenti necessarie attività.

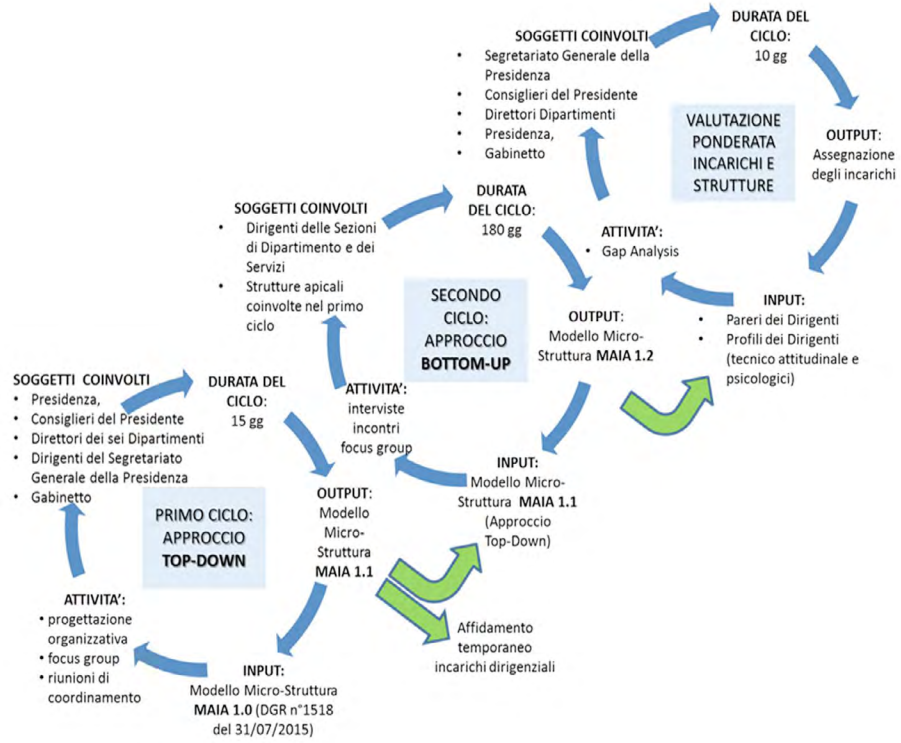

La deliberazione di Giunta regionale n. 458 dell'8/04/2016 ha fissato il tetto massimo di strutture dirigenziali in 62 Sezioni di Dipartimento ed in 142 i Servizi specificando

che il numero delle strutture del Consiglio regionale è determinato definitivamente in complessive 20 unità di cui n. 9 Sezioni e n. 11 servizi.

Nel corso dell'esercizio 2017 sono state apportate alcune integrazioni e modifiche al modello organizzativo MAIA.

Infatti, la deliberazione di Giunta regionale n. 1357 dell'8/08/2017 ha integrato le funzioni di tre Sezioni e precisamente della Sezione Direzione Amministrativa del Gabinetto del Presidente inserendovi il coordinamento complessivo della *governance* del sistema di Aziende di servizi alla persona (ASP), IPAB e fondazioni e di cura delle istruttorie amministrative relative a nomine e commissariamento anche attraverso l'attività ispettiva di controllo; della Sezione Raccordo al Sistema Regionale chiamata ad esercitare il controllo sugli atti residuali di gestione patrimoniale e finanziaria delle IPAB, sulle scritture contabili di IPAB, ASP e Fondazioni rivenienti dalla trasformazione delle Istituzioni Pubbliche di Assistenza e Beneficenza e della Sezione Inclusione Sociale attiva e innovazione reti sociali tenuta a provvedere al monitoraggio della programmazione strategica e dell'operato in relazione alle finalità statutarie delle ASP ed agli obiettivi di sviluppo del sistema di *welfare* regionale.

Le su richiamate integrazioni risultano confermate dal successivo Decreto del Presidente della Giunta regionale n. 586 del 26/10/2017.

Ulteriori modifiche al modello organizzativo MAIA sono state introdotte dal Decreto del Presidente della Giunta regionale n. 634 del 27/11/2017 che, all'art. 1, dispone che la Sezione Politiche giovanili e innovazione sociale deve provvedere all'accreditamento degli Enti che intendono proporsi per accogliere i volontari del Servizio Civile, alla valutazione dei progetti che vengono presentati in occasione dei bandi nazionali, all'organizzazione dei percorsi formativi delle figure coinvolte, al controllo del regolare svolgimento delle attività.

All'art. 2 prescrive che la Sezione Competitività e ricerca dei sistemi produttivi deve provvedere alla cura e coordinamento della programmazione, pianificazione e gestione del complesso del sistema degli incentivi alle imprese, ad eccezione di quelle agricole; alla cura e coordinamento della definizione, pianificazione e gestione del sostegno pubblico regionale alle infrastrutture produttive; alla cura e coordinamento dell'attuazione e gestione degli interventi di sostegno all'efficienza energetica delle

imprese definiti nell'ambito della programmazione strategica regionale; alla gestione del sostegno alle attività di ricerca del sistema imprenditoriale pugliese; alla collaborazione alla pianificazione degli interventi a sostegno della digitalizzazione delle imprese.

Il citato DPGR n. 634/2017 aggiunge, inoltre, che la Sezione Infrastrutture energetiche e digitali deve curare e coordinare la definizione, gestione e coordinamento delle attività di sviluppo previste nell'ambito della strategia regionale Crescita Digitale e curare e coordinare la promozione di progetti di innovazione tecnologica per l'integrazione dei sistemi informativi esistenti e lo sviluppo dell'interazione telematica con le altre amministrazioni pubbliche e con i cittadini.

Il prospetto che segue, estratto dall'allegato alla deliberazione di Giunta regionale n. 1635/2017 recante la relazione di approvazione del piano della performance, riporta, in via dettagliata, l'articolazione delle strutture regionali in seguito all'adozione del modello MAIA.

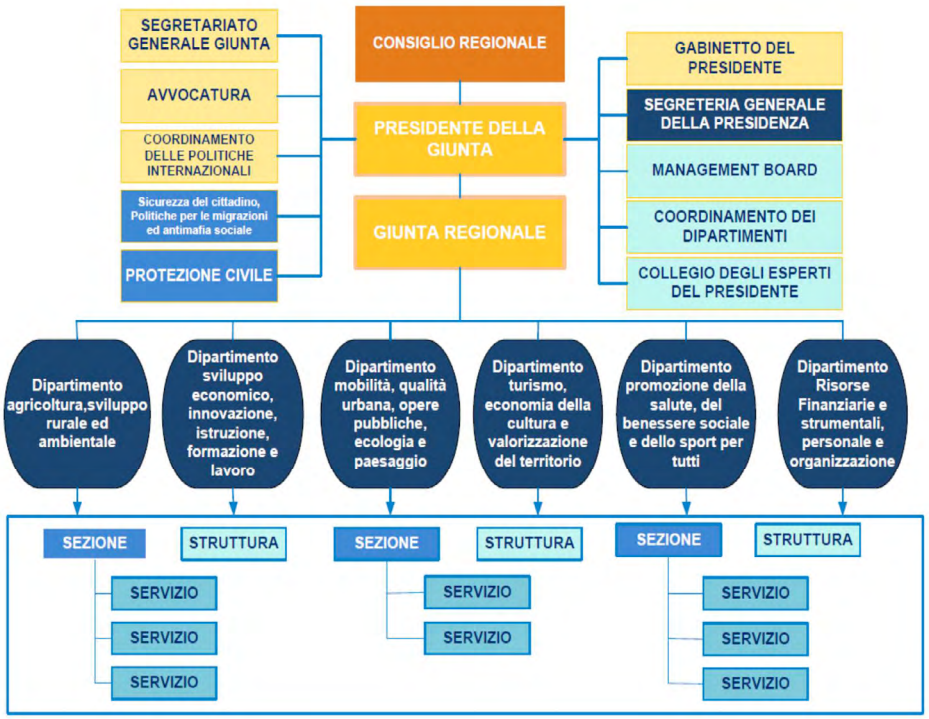

12.2 Le Agenzie regionali

Il novellato modello organizzativo regionale Maia assegna un ruolo rilevante alle Agenzie regionali distinte in "strategiche" ed "operative".

Come già rilevato nella relazione allegata alla decisione di parificazione del rendiconto 2016, gli obiettivi che la riorganizzazione delle Agenzie regionali intende perseguire includono: 1. la semplificazione ed adeguamento dei modelli organizzativi e gestionali per favorire lo svolgimento del nuovo ruolo assegnato, di ricerca e sperimentazione; 2. la razionalizzazione dell'ordinamento procedurale e degli oneri finanziari; 3. l'accorpamento delle funzioni nel più ampio quadro della certezza delle competenze e dell'univocità dell'azione amministrativa; 4. il rafforzamento dei meccanismi operativi di coordinamento per dare impulso e supporto all'azione di governo; 5. la differenziazione delle Agenzie regionali in "strategiche" ed "operative" e la ridefinizione delle competenze rispetto alle tecnostrutture assessorili di riferimento.

Secondo le valutazioni dell'Ente, alle Agenzie strategiche è richiesto un ruolo propulsivo rispetto all'azione di governo anche mediante il rafforzamento dei compiti di tali agenzie; mentre per le Agenzie operative, la Regione prevede interventi di razionalizzazione al fine di rendere i servizi offerti maggiormente in linea con gli standard operativi di settore e con i fabbisogni dell'utenza verso cui si rivolgono.

Il prospetto che segue elenca le Agenzie regionali distinguendone la natura operativa o strategica.

AGENZIE REGIONALI		NATURA
Agenzia regionale per le attività irrigue e forestali	ARIF	operativa
Agenzia regionale per la Protezione Ambientale	ARPA	operativa
Agenzia regionale per la Tecnologia e l'Innovazione	ARTI	strategica
Agenzia strategica per lo sviluppo ecosostenibile del territorio	ASSET	strategica
Agenzia per il diritto allo studio universitario	ADISU	operativa
Agenzia regionale strategica per la salute ed il sociale	ARESS	strategica
Puglia Promozione Agenzia regionale del turismo		operativa
Agenzia per il servizio di gestione dei rifiuti	AGER	operativa
Agenzia regionale per l'innovazione in agricoltura	ARXIA	da costituire

Nel corso dell'esercizio 2017, particolarmente significativa è risultata la legislazione regionale in materia di costituzione o riordino delle Agenzie regionali poiché sono intervenute le seguenti leggi regionali:

- legge regionale del 29/03/2017 n. 4 che, all'art. 11, prevede l'istituzione dell'Agenzia regionale per l'innovazione in agricoltura;
- legge regionale del 24/07/2017 n. 29 che prevede l'istituzione dell'Agenzia regionale per la salute e il sociale (A.Re.S.S.);
- legge regionale del 2/11/2017 n. 41, recante norme per il riordino dell'Agenzia regionale per la mobilità (AREM) ed istituzione dell'Agenzia regionale strategica per lo sviluppo ecosostenibile del territorio (ASSET).

Con la legge regionale n. 4/2017 è stata istituita l'Agenzia regionale per l'innovazione in agricoltura, ente strumentale della Regione Puglia, dotata di personalità giuridica di diritto pubblico e di autonomia amministrativa, organizzativa, contabile e patrimoniale.

L'Agenzia svolge attività di supporto alla Giunta regionale nell'ambito delle politiche che riguardano i settori agricolo, agroalimentare, forestale, della caccia e della pesca ed è chiamata ad operare nel rispetto del principio di sussidiarietà orizzontale e verticale quale ente tecnico-operativo.

Con deliberazione di Giunta regionale n. 115 del 31/01/2018, rilevato che la L. R. n. 4/2017 affida alla Giunta il compito di istituire l'Agenzia regionale per l'Innovazione in agricoltura e che risultava necessario provvedere alla predisposizione ed adozione di tutti gli atti propedeutici ed in particolare dello statuto con le norme di funzionamento, nonché mediante la costituzione degli organi dell'Agenzia e della struttura tecnica operativa, si è provveduto all'individuazione di un Commissario, cui conferire nella fase transitoria l'incarico di predisposizione di tutti i predetti atti propedeutici alla costituzione dell'Agenzia.

L'Agenzia regionale per la salute e il sociale (A.Re.S.S.)

La legge regionale 24 luglio 2017 n. 29 prevede l'istituzione dell'Agenzia regionale per la salute e il sociale (A.Re.S.S.) definita un organismo tecnico-operativo e strumentale della Regione a supporto della definizione e gestione delle politiche in

materia sociale e sanitaria, a servizio della Regione Puglia in particolare e della pubblica amministrazione in generale e che opera quale agenzia strategica di studio, ricerca, analisi, verifica, consulenza e supporto di tipo tecnico-scientifico.

Secondo il dettato dell'art. 2 della L.R. n. 29/2017, in qualità di Agenzia strategica, acquisisce e sviluppa nuove conoscenze strategiche e organizzative; a tal fine, sperimenta percorsi di innovazione e di miglioramento, analizza e diffonde i migliori protocolli socio-sanitari esistenti sia in ambito nazionale sia in ambito internazionale, promuove e verifica modelli gestionali innovativi di governo clinico, anche nel rispetto delle esigenze di razionalizzazione ed ottimizzazione delle spese a carico del bilancio regionale.

L'A.Re.S.S. si propone di organizzare e migliorare, attraverso il monitoraggio e la verifica continua degli esiti, la prontezza di risposta del sistema sanitario regionale alle esigenze e aspettative della domanda di salute dei cittadini pugliesi.

Tra le finalità dell'Agenzia si rileva la razionalizzazione della spesa farmaceutica tramite l'ideazione di misure migliorative dell'appropriatezza prescrittiva, la revisione degli attuali assetti organizzativi e funzionali e l'attività di farmacovigilanza; l'attività di proposta di programmazione regionale degli investimenti strutturali in ambito sanitario, sociale e socio-sanitario; lo sviluppo e promozione di percorsi di autonomia, vita indipendente e cura per qualità della vita ed integrazione sociale delle persone con disabilità, delle persone anziane e delle persone in condizioni di fragilità; la promozione di politiche di sviluppo del terzo settore, del capitale sociale e del welfare di comunità, mediante ricorso all'economia sociale ovvero a pratiche innovative di accoglienza, attivazione e inclusione.

Sono organi dell'A.Re.S.S.: il Direttore generale ed il Collegio sindacale; ai sensi dell'art. 5, comma 6, della su richiamata legge, il rapporto di lavoro del Direttore generale è regolato da un contratto di collaborazione autonoma e disciplinato in osservanza delle norme del titolo terzo del libro quinto del codice civile, ha durata quinquennale, rinnovabile una sola volta ed è esclusivo ed a tempo pieno.

L'art. 9 specifica che la dotazione finanziaria dell'A.Re.S.S. è determinata da contributi a valere sul Fondo sanitario regionale, ricavi e proventi derivanti dall'eventuale attività svolta in favore di soggetti terzi; donazione e lasciti, accettati con deliberazione della Giunta regionale e destinati all'Agenzia e finanziamenti

ottenuti per la esecuzione di programmi di ricerca proposti da enti nazionali e internazionali. La medesima norma aggiunge che la Giunta regionale provvede all'assegnazione delle risorse strumentali e finanziarie per il funzionamento e la gestione delle finalità e compiti attribuiti all'A.Re.S.S., anche al fine di finanziare le funzioni in ambito sociale.

Con nota pervenuta alla Sezione in data 7/05/2017 prot. n. 1308, in riscontro all'attività istruttoria avviata con nota del 5/04/2018, il Segretario generale della Presidenza della Regione ha precisato che il personale dipendente dell'Agenzia regionale per la salute e il sociale alla chiusura dell'esercizio 2017, assommava a 24 unità e che la spesa per il personale sostenuta nel corso del predetto esercizio ammontava a €. 3.803.633,10, come emerge dal sottostante prospetto estratto dalla su citata nota di risposta.

PERSONALE DIPENDENTE	
	TOTALE
Dipendenti del comparto di ruolo a tempo pieno	14
Dipendenti del comparto di ruolo a part time	1
Dipendenti a tempo determinato a tempo pieno	2
Dirigenti a tempo indeterminato	4
Dirigenti a tempo determinato	3
TOTALE	24

CO.CO.CO.		
	Uomini	Donne
Figure professionali	1	2

Spesa per il personale sostenuta nel 2017	€ 3.803.633,10

L'Agenzia strategica per lo sviluppo ecosostenibile del territorio (ASSET)

La legge regionale 2 novembre 2017 n. 41 prevede la soppressione dell'Agenzia regionale per la mobilità nella regione Puglia, denominata AREM, istituita dall'articolo 25, comma 5, della legge regionale 31 ottobre 2002, n. 18 (Testo unico sulla disciplina del trasporto pubblico locale) e la costituzione dell'Agenzia strategica

per lo sviluppo ecosostenibile del territorio (ASSET) avente nuova e propria personalità giuridica e piena autonomia e destinata ad operare a supporto della Regione nonché a supporto di altre pubbliche amministrazioni, ai fini della definizione e gestione delle politiche per la mobilità, la qualità urbana, le opere pubbliche, l'ecologia e il paesaggio, nonché ai fini della prevenzione e la salvaguardia del territorio dai rischi idrogeologici e sismici.

Sono organi dell'Agenzia: il direttore generale ed il collegio dei revisori contabili che esamina tutti gli atti emanati dall'Agenzia ai fini della verifica della regolare tenuta della contabilità e del controllo della gestione economica e finanziaria.

Gli organi dell'Agenzia durano in carica tre anni e possono essere riconfermati una sola volta; in nessun caso la durata in carica potrà essere complessivamente superiore a sei anni.

Il Direttore generale è nominato con deliberazione della Giunta regionale su proposta degli assessori ai rami e sentita la Commissione consiliare competente, possiede la rappresentanza legale dell'Agenzia e provvede all'adozione ed attuazione del piano annuale e del piano triennale delle attività dell'Agenzia; al coordinamento, alla verifica ed al controllo delle attività tecniche dell'Agenzia; all'adozione del bilancio preventivo economico pluriennale e annuale dell'Agenzia; all'adozione del bilancio di esercizio e della relazione annuale sui risultati conseguiti; all'adozione dei regolamenti e degli atti di organizzazione dell'Agenzia; sovraintende all'organizzazione ed al funzionamento delle attività dell'Agenzia, assicurandone l'imparzialità, l'economicità e l'efficienza; alla predisposizione della proposta della dotazione organica e delle relative modifiche; alla stipula delle convenzioni; alla cura dei rapporti con l'Amministrazione regionale, a rappresentare l'Agenzia nei tavoli di lavoro con gli organismi regionali, nazionali ed internazionali ed a presentare annualmente alla Giunta regionale una relazione sull'attività svolta dall'Agenzia.

L'articolo 9 della legge regionale in esame chiarisce che le spese per il funzionamento dell'ASSET sono finanziate con quanto già assegnato alla soppressa Agenzia AREM, per gli anni dal 2017 al 2019, mentre, per le annualità successive, le risorse saranno individuate entro i limiti di stanziamento nell'ambito della missione 10, programma 2, titolo 1, da approvarsi con legge di bilancio.

L'articolo 10 aggiunge che i compensi, incluse eventuali ulteriori indennità del direttore generale non devono in nessun caso superare la retribuzione prevista per un direttore di dipartimento regionale, in base ai vigenti atti amministrativi regionali.

Con nota pervenuta alla Sezione in data 7/05/2017 prot. n. 1308, il Segretario generale della Presidenza della Regione ha aggiunto che le attività dell'Agenzia si sviluppano anche nel settore di analisi dei programmi di esercizio dei servizi ferroviari ed automobilistici della rete di trasporto pubblico locale e nella raccolta ed analisi di dati di offerta e traffico portuale ed aeroportuale.

Il Segretario generale ha, inoltre, rilevato che le attività della nuova Agenzia sono iniziate a partire dal 1° gennaio 2018 e che i compiti previsti ex lege sono individuati mediante un'apposita convenzione quadro da stipularsi con cadenza triennale, previa deliberazione di Giunta regionale, tra il Direttore del Dipartimento competente ed il Direttore dell'Agenzia.

La dotazione organica dell'Agenzia, in seguito alle modifiche apportate con determina direttoriale n. 9/2015 e con delibera di Giunta regionale n. 454/2015, è di 20 unità di cui 17 di categoria D e 3 di categoria C, ma alla data del 31 dicembre 2017, risultavano in servizio 11 unità di categoria D (di cui 1 in comando temporaneo presso la Regione ed una in distacco sindacale) ed un'unità di categoria C. La spesa complessiva per il personale nell'anno 2017 è risultata pari €. 558.422,00.

L'Agenzia regionale per la tecnologia e l'innovazione (ARTI)

Con la legge regionale del 7/02/2018 n. 4, in coerenza con il modello organizzativo MAIA, sono state dettate specifiche norme per il riordino dell'Agenzia regionale per la tecnologia e l'innovazione, denominata ARTI, istituita dall'articolo 65, comma 1, della L.R. 7/01/2004, n. 1.

L'articolo 1 della su richiamata L.R. n. 4/2018 dispone che l'ARTI ha personalità giuridica di diritto pubblico ed esercita la propria autonomia scientifica, organizzativa, finanziaria, patrimoniale, gestionale e contabile sotto la vigilanza della Regione Puglia attraverso regolamenti dalla stessa adottati nel rispetto delle previste finalità istituzionali.

L'art. 2 qualifica espressamente l'Agenzia nell'ambito delle agenzie strategiche specificando che essa opera a supporto della Regione ai fini della definizione e gestione delle politiche per lo sviluppo economico, l'istruzione, la formazione, il lavoro e l'innovazione in tutte le sue declinazioni.

All'Agenzia sono assegnati i seguenti compiti reputati necessari per il perseguimento delle finalità istituzionali: a) analisi e valutazione di contesto, sviluppo di studi e ricerche per la definizione di politiche innovative; b) animazione e aggregazione del partenariato pubblico-privato; c) valutazione e monitoraggio dei piani e dei programmi di sviluppo e innovazione finanziati dalla Regione; d) gestione di interventi di tipo sperimentale ed innovativo rivolti al potenziamento del partenariato pubblico-privato; e) sviluppo di progettualità nazionale, europea e internazionale diretta, orientata alla promozione e diffusione dell'innovazione in tutte le sue declinazioni; f) ogni altro compito in materia attribuito con deliberazione della Giunta regionale.

Anche per l'ARTI è prevista dalla normativa la sottoscrizione di una apposita convenzione quadro, da stipularsi, con cadenza triennale, previa deliberazione della Giunta regionale.

Sono organi dell'Agenzia: il Presidente; il Comitato scientifico ed il Collegio dei revisori contabili. Gli organi dell'Agenzia durano in carica tre anni e possono essere riconfermati una sola volta.

Il Presidente: a) ha la rappresentanza legale dell'Agenzia; b) garantisce la coerenza dell'azione dell'Agenzia con gli indirizzi strategici dettati dalla Giunta regionale; c) convoca e presiede il Comitato scientifico; d) coordina, pianifica e indirizza la politica scientifica dell'Agenzia, sentito il Comitato scientifico; e) cura i rapporti con l'Amministrazione regionale e rappresenta l'Agenzia nei tavoli di lavoro con gli organismi regionali, nazionali e internazionali; f) adotta i regolamenti, il piano annuale e triennale di attività dell'Agenzia e la dotazione organica; g) presenta annualmente alla Giunta regionale una relazione sull'attività svolta dall'Agenzia; h) nomina il Direttore amministrativo.

Il Comitato scientifico dell'Agenzia è l'organo consultivo preposto a coadiuvare il presidente in sede di adozione del piano annuale e triennale dell'Agenzia.

Il Collegio dei revisori è nominato dalla Giunta regionale ed è costituito da tre componenti di cui almeno due iscritti nel registro dei revisori dei conti legali, di cui uno con funzioni di presidente. Il Collegio dei revisori dei conti esplica il controllo sulla gestione economica e finanziaria dell'Agenzia e redige una relazione sul bilancio preventivo, sulle variazioni al bilancio e sul conto consuntivo.

Al termine della fase istruttoria, il Segretario generale ha comunicato che, nel corso dell'esercizio 2017, la Regione Puglia ha affidato all'ARTI la realizzazione dei seguenti progetti: progetto "Pin- Pugliesi innovativi" rivolto a giovani che intendono realizzare progetti imprenditoriali innovativi ad alto potenziale di sviluppo locale; progetto "Laboratori umani, mettici le mani-luoghi comuni" che è volto a finanziare progetti di innovazione sociale da realizzare in spazi pubblici sottoutilizzati; progetto "FutureInResearch" destinato alle eccellenze della ricerca scientifica pugliese per sostenere la formazione, la mobilità e lo sviluppo delle capacità dei ricercatori pugliesi; progetto "ORSIF" con il quale l'Osservatorio regionale dei sistemi di istruzione e formazione intende monitorare le dinamiche derivanti dai percorsi scolastici e formativi; progetto "TALIA" finanziato nell'ambito del programma di cooperazione transnazionale per il mediterraneo; progetto "Ingrid" volto alla realizzazione di un impianto dimostratore per il bilanciamento dell'energia elettrica nel comune di Troia (FG); progetto "Netim" finanziato nel programma europeo Horizon 2020 e che ha prodotto strumenti di monitoraggio innovativi per le piccole e medie imprese e progetto denominato "rete dei laboratori pubblici di ricerca" che si pone l'obiettivo di creare un'elevata specializzazione tecnologica a disposizione delle attività di ricerca delle imprese pugliesi.

L'articolo 8 della L.R. n. 4/2018 prevede che l'Agenzia, oltre che di personale direttamente assunto, può avvalersi di personale distaccato o comandato dalla Regione e dagli organismi da essa controllati, nonché da altri enti pubblici, nel rispetto di quanto previsto dalle norme nazionali e regionali vigenti in materia.

Alla chiusura dell'esercizio 2017, il personale dipendente assommava a 10 unità per una spesa complessiva di €. 612.462,00, mentre la spesa per personale distaccato ammontava a €. 72.623,00.

L'Agenzia regionale per le attività irrigue e forestali (ARIF)

L'Agenzia regionale per le attività irrigue e forestali è stata istituita con L.R. n. 3/2010, ha personalità giuridica di diritto pubblico e svolge attività in ambito irriguo e forestale; rientrano, altresì, nei compiti dell'Agenzia la gestione e l'esercizio degli impianti irrigui già dell'Ente per lo sviluppo dell'irrigazione e della trasformazione fondiaria in Puglia, Lucania e Basilicata.

Le attività nel settore forestale sono finalizzate anche al miglioramento boschivo ed alla lotta agli incendi boschivi, mentre gli interventi selvicolturali riguardano prevalentemente le foreste demaniali regionali che ricoprono una superficie di circa 14.200 ettari e dal prossimo anno le attività riguarderanno anche il patrimonio forestale rinveniente dalle soppresse Comunità montane.

Il Segretario generale, con nota trasmessa alla Sezione in data 7/05/2018, ha precisato che, nello svolgimento dei propri compiti, l'Agenzia si avvale delle risorse trasferite dalla Regione integrate da quelle assunte mediante la partecipazione a bandi di attuazione di programmi operativi nazionali, regionali o dell'Unione europea per l'esecuzione di specifici progetti tra i quali devono annoverarsi quelli finanziati con P.S.R. Puglia 2007-2013, misura 2.2.6.

L'Agenzia ha, inoltre, compiti di intervento nel caso di rischio idrogeologico, di monitoraggio dei corpi idrici sotterranei e mediante la stipula di apposita convenzione è impegnata in specifiche attività di monitoraggio sistematico per l'eradicazione del batterio della xylella fastidiosa.

L'art. 2 della L.R. 7/08/2017 n. 33 ha stabilito che le funzioni regionali in materia di difesa attiva e integrata delle colture agrarie dalle avversità meteorologiche e fitosanitarie in relazione a quanto previsto dal piano di azione nazionale per l'uso sostenibile dei prodotti fitosanitari devono essere svolte dall'Agenzia regionale per le attività irrigue e forestali, sotto il coordinamento dell'Assessorato all'agricoltura e alle risorse agroalimentari.

Il personale dipendente dell'ARIF, alla data del 31 dicembre 2017, assommava a 893 unità per una spesa complessiva di €. 33.103.325,35, come emerge dal sottostante prospetto trasmesso, con la nota su richiamata, dal Segretario generale della Presidenza regionale.

IMPIEGATI FORESTALI E IRRIGUI	32
OPERAI FORESTALI	537
OPERAI IDRAULICI	248
DIPENDENTI EX COMUNITA' MONTANE	39
DIPENDENTI IRRIGUI CCNL PUBBLICO	37
TOTALE	893

Spesa complessiva personale anno 2017 comprensiva di oneri previdenziali ed IRAP	€ 33.103.323,35

L'Agenzia regionale per la prevenzione e protezione dell'ambiente (ARPA)

L'Agenzia regionale per la prevenzione e protezione dell'ambiente è un organo tecnico della Regione istituito con L.R. 22/01/1999 n. 6, come modificata dalla L.R. n. 27/2006 ed è preposto all'esercizio di attività e compiti in materia di prevenzione e tutela ambientale.

Tra i principali compiti dell'Agenzia si segnalano le seguenti attività volte a promuovere, sviluppare e realizzare, anche in collaborazione con gli altri enti pubblici operanti nel settore, le iniziative di ricerca di base ed applicata sugli elementi dell'ambiente fisico, sui fenomeni di inquinamento, sulle condizioni generali di rischio ambientale, nel corretto uso delle risorse naturali e sulle forme di tutela dell'ecosistema; le indagini di epidemiologia ambientale; la raccolta sistematica informatizzata dei dati sulla situazione ambientale, ivi compresi la formazione e l'aggiornamento di carte ambientali, anche interfacciandosi con il sistema informativo ambientale, in accordo con i servizi tecnici nazionali ed attraverso un proprio sistema informativo; l'elaborazione dei suddetti dati ambientali, tenendo conto anche di quelli epidemiologici, predisponendo rapporti e valutazioni tecniche, ai fini dell'esercizio delle funzioni di programmazione regionale, nonché delle funzioni di controllo ambientale delle Province; la collaborazione con l'Agenzia per l'ambiente e i servizi tecnici nazionali.

Il personale dipendente, al 31/12/2017, ammontava a 424 unità per una spesa complessiva di €. 18.221.114,18, come meglio specificato dal prospetto che segue trasmesso dalla Regione.

Personale dipendente al 31.12.2017					
	Dirigenza		Comparto		Totale generale
	Tempo indeterminato	Tempo determinato	Tempo indeterminato	Tempo determinato	
Ruolo sanitario	31	0	80	0	111
Ruolo professionale	9	0	0	0	9
Ruolo tecnico	5	0	144	73	222
Ruolo amministrativo	1	0	73	8	82
Totale	**46**	**0**	**297**	**81**	**424**

Il Segretario generale della Presidenza della Regione, al termine della fase istruttoria, ha illustrato che, nell'anno in corso, si prevedono variazioni previsionali del costo del personale per effetto di n. 58 assunzioni a tempo indeterminato programmate nel piano triennale delle assunzioni e n. 146 assunzioni a tempo indeterminato secondo il piano straordinario finalizzato all'attuazione delle attività di cui alla L. n. 151/2016 in deroga ai limiti assunzionali.

Si osserva, infatti, che l'art. 1 del D.L. 09/06/2016, n. 98, convertito dalla L. 1/08/2016 n. 151 e recante disposizioni urgenti per il completamento della procedura di cessione dei complessi aziendali del Gruppo Ilva, prevede, in relazione all'assoluta esigenza di assicurare le necessarie attività di vigilanza, controllo e monitoraggio e gli eventuali accertamenti tecnici riguardanti l'attuazione del piano potenziando a tal fine la funzionalità e l'efficienza dell'Agenzia regionale per la protezione ambientale della Puglia, che la Regione Puglia, valutata prioritariamente l'assegnazione temporanea di proprio personale, possa autorizzare l'ARPA Puglia a procedere ad assunzioni di personale a tempo indeterminato per un contingente strettamente necessario ad assicurare le predette attività, individuando preventivamente, nel rispetto degli equilibri di finanza pubblica, le occorrenti risorse finanziarie da trasferire alla medesima Agenzia nel limite massimo di spesa pari a 2,5 milioni di euro per l'anno 2016 e a 5 milioni di euro a decorrere dal 2017. Le

assunzioni sono effettuate in deroga alle sole facoltà assunzionali previste dalla legislazione vigente e previo espletamento delle procedure sulla mobilità del personale delle province, attraverso procedure di selezione pubblica disciplinate con provvedimento della Regione Puglia.

Al riguardo, il Segretario generale ha chiarito che gli oneri derivanti dall'attuazione del piano assunzioni straordinario trovano copertura negli specifici stanziamenti previsti nel bilancio previsionale 2018-2020.

L'Agenzia territoriale per il servizio di gestione dei rifiuti (AGER)

L'Agenzia territoriale per il servizio di gestione dei rifiuti è stata istituita con la L.R. del 4/08/2016 n. 20 ed è finalizzata all'esercizio associato delle funzioni pubbliche relative al servizio di gestione dei rifiuti urbani previste dal D. Lgs. n. 152/2006 e già esercitate dalle Autorità d'ambito territoriali ottimali.

Ad essa partecipano obbligatoriamente la Regione, tutti i comuni e la Città metropolitana.

L'Agenzia ha personalità giuridica di diritto pubblico e autonomia tecnico giuridica, amministrativa e contabile nei limiti di quadro di riferimento della istituzione della stessa, nonché delle altre normative sia legislative che regolamentari della Regione Puglia.

Per l'espletamento delle proprie funzioni e attività l'Agenzia è dotata di un'apposita struttura tecnico-operativa, organizzata anche per articolazioni territoriali; può inoltre avvalersi di uffici e servizi della Regione e degli enti locali, messi a disposizione tramite convenzione e/o secondo quanto previsto dalla normativa vigente.

L'Agenzia svolge i seguenti compiti: a) determina le tariffe per l'erogazione dei servizi di competenza, in conformità alla disciplina statale, conformandole a principi di contenimento e agli eventuali criteri generali fissati dalle autorità nazionali di regolazione settoriale; b) determina e controlla i livelli generali del servizio e gli standard di qualità; predispone lo schema-tipo dei bandi di selezione pubblica e i contratti di servizio; c) disciplina i flussi di rifiuti indifferenziati da avviare a smaltimento e dei rifiuti da avviare a recupero e riciclaggio, secondo criteri di efficienza, di efficacia, di economicità e di trasparenza nel rispetto delle indicazioni

del piano regionale; d) predispone i meccanismi di soluzione alternativa delle controversie tra imprese e utenti nel rispetto di quanto previsto dal codice degli appalti pubblici; assicura altresì la consultazione delle organizzazioni economiche, ambientali, sociali e sindacali del territorio e collabora con le autorità o organismi statali di settore; e) predispone le linee guida della Carta dei servizi; f) può espletare, su delega delle Aree omogenee, le procedure di affidamento del servizio unitario di raccolta, spazzamento e trasporto dei rifiuti solidi urbani; g) può espletare attività di centralizzazione delle committenze nonché attività di committenza ausiliarie; h) subentra nei contratti stipulati dal Commissario delegato per l'emergenza ambientale in Puglia, aventi a oggetto la realizzazione e la gestione degli impianti di trattamento, recupero, riciclaggio e smaltimento dei rifiuti urbani.

Il Segretario generale, al termine della fase istruttoria, ha specificato che, attualmente, non risultano dipendenti in servizio presso l'Agenzia.

L'Agenzia per il diritto allo studio universitario (ADISU)

L'Agenzia per il diritto allo studio universitario è stata istituita con la L. R. del 27/06/2007 n. 18 che ne definisce i compiti nel rispetto del pluralismo istituzionale ed in collaborazione con il sistema universitario ed il sistema dell'alta formazione artistica e musicale pugliesi, gli enti locali e gli altri soggetti pubblici e privati con competenza in materia.

Gli interventi assegnati all'Agenzia concernono: a) borse di studio e di ricerca; b) servizi abitativi; c) servizi di mensa; d) facilitazioni di trasporto; e) servizi sanitari e di medicina preventiva; f) sussidi straordinari; g) prestiti d'onore e fiduciari; h) servizi speciali per studenti diversamente abili; i) servizi di orientamento e di informazione; j) predisposizione e gestione di spazi per attività culturali, ricreative e sportive; k) servizio editoriale, biblioteca e prestito libri; l) mobilità internazionale.

Nel corso del 2017 risultavano in servizio presso l'Agenzia 81 unità per una spesa complessiva di €. 3.918.465,54.

L'Agenzia regionale del turismo – PUGLIAPROMOZIONE

L'Agenzia regionale del turismo, secondo la definizione fornita dalla L.R. 3/12/2010 n. 18, costituisce lo strumento operativo delle politiche della Regione in materia di

promozione dell'immagine unitaria della Puglia, fa riferimento alla programmazione regionale ed opera in raccordo con gli enti locali nell'ottica dello sviluppo sostenibile e dei valori dell'accoglienza e dell'ospitalità.

Tra i compiti dell'Agenzia rilevano, in particolare, la promozione, la conoscenza e l'attrattività del territorio, nelle sue componenti naturali, paesaggistiche e culturali, materiali e immateriali, valorizzandone le eccellenze;

le iniziative volte a favorire lo sviluppo di occupazione stabile nell'ambito del turismo e le iniziative di sensibilizzazione al fine di contrastare il lavoro sommerso e irregolare; la promozione di raccordi con il sistema della formazione professionale e con le università in funzione di un complessivo processo di qualificazione del mondo degli operatori e degli addetti del settore; la promozione dell'offerta turistica dei sistemi territoriali della Puglia, favorendone la competitività sui mercati nazionali e internazionali e sostenendo la cooperazione tra pubblico e privato nell'ambito degli interventi di settore; la promozione di incontri fra il sistema di offerta regionale e i mediatori dei flussi internazionali di turismo; lo sviluppo del turismo sostenibile, giovanile, nonché di quello sociale e la valorizzazione degli indotti connessi; lo sviluppo degli interventi a fini turistici per la fruizione e la promozione integrata a livello territoriale del patrimonio culturale, delle aree naturali protette e delle attività culturali, nel quadro delle vocazioni produttive dell'intero territorio regionale; il coordinamento, anche in collaborazione con altri enti pubblici e privati, di iniziative, manifestazioni ed eventi, nonché progetti di arte urbana, che si configurino quali attrattori per il turismo culturale e per la promozione delle eccellenze enogastronomiche e naturalistiche del territorio; la diffusione di un'ampia cultura dell'ospitalità tra gli operatori pubblici e privati e la popolazione locale anche attraverso la rimozione, nei sistemi di ospitalità, di ogni orientamento e condotta direttamente o indirettamente discriminatori sotto il profilo dei diritti soggettivi, della privacy e delle condizioni personali; la promozione della cultura della tutela dei diritti del turista consumatore; lo svolgimento di compiti amministrativi già assegnati alle Aziende di promozione turistica assicurandone l'articolazione organizzativa e l'efficacia operativa nelle sei Province.

Il Segretario generale della Presidenza della Regione, con la su citata nota trasmessa in data 7/05/2018, ha evidenziato che, a decorrere dal 1° luglio 2013, la L.R. del

28/12/2012 n. 45 ha trasferito ai Comuni le funzioni di informazione ed accoglienza turistica e che il personale dipendente alla chiusura dell'esercizio 2017 risultava pari a 37 unità (di cui 13 a tempo determinato) per una spesa complessiva di €. 1.964.409,00.

Deve, infine, rilevarsi che durante la fase istruttoria si erano richieste all'Ente informazioni in merito alle eventuali iniziative assunte dal *Management Board* (Consiglio delle Agenzie regionali) istituito ai sensi dell'art. 10 del DPGR n. 443/2015 e che la Regione ha comunicato che tale organo non ha assunto alcuna iniziativa poiché le Agenzie, nel corso dell'esercizio 2017, sono state impegnate nelle attività di riordino previste dal novellato modello organizzativo.

La Regione ha, in ogni caso, fornito rassicurazioni circa lo svolgimento di una continua interlocuzione tra le strutture della Presidenza regionale ed i Dipartimenti competenti *ratione materiae* per ciascuna Agenzia.

12.3 Le misure di prevenzione della corruzione 2017-2019

L'art. 1, comma 8, della L. 6/11/2012 n. 190 prevede che l'organo di indirizzo definisce gli obiettivi strategici in materia di prevenzione della corruzione e trasparenza che costituiscono contenuto necessario dei documenti di programmazione strategico-gestionale e del Piano triennale per la prevenzione della corruzione.

L'organo di indirizzo adotta il Piano triennale per la prevenzione della corruzione su proposta del Responsabile della prevenzione della corruzione e della trasparenza entro il 31 gennaio di ogni anno e ne cura la trasmissione all'Autorità nazionale anticorruzione.

Le amministrazioni provvedono poi all'aggiornamento del piano entro il 31 gennaio di ogni anno.

Il Responsabile per la prevenzione della corruzione e per la trasparenza della Regione Puglia è il Segretario generale della Presidenza, nominato con deliberazione di Giunta regionale n. 2043 del 16/11/2015 sia Responsabile per la Prevenzione della Corruzione che per la Trasparenza della Regione Puglia.

Con deliberazione di Giunta regionale del 31/01/2017 n. 69, la Regione Puglia ha adottato il piano di prevenzione della corruzione per il triennio 2017/2019, piano che è stato aggiornato per l'anno 2018, con deliberazione di Giunta regionale del 31/01/2018 n. 98.

Il piano di prevenzione della corruzione che fornisce una valutazione del diverso livello di esposizione degli uffici al rischio di corruzione ed indica gli interventi organizzativi volti a prevenire il medesimo rischio contiene anche la definizione delle misure organizzative per l'attuazione degli obblighi di trasparenza in un'apposita sezione.

Il predetto piano, rileva, inoltre, che il programma di governo dell'Amministrazione regionale, approvato nel luglio 2015, riconosce le dimensioni di partecipazione e trasparenza come una delle priorità politiche della legislatura e segnala l'istituzione, nell'ambito del nuovo modello organizzativo MAIA, della Sezione denominata "Sicurezza del Cittadino, Politiche per le migrazioni ed Anti-mafia sociale" cui spettano, tra l'altro: la redazione del Piano triennale di prevenzione della criminalità organizzata; l'elaborazione, anche mediante il coinvolgimento degli Enti locali, dei sindacati e delle associazioni, delle misure atte ad un più efficace riutilizzo sociale dei beni confiscati alla criminalità organizzata; l'individuazione, anche di concerto con le associazioni di categoria, delle azioni da realizzare a tutela delle vittime dei reati mafiosi, con particolare riferimento alle vittime di usura ed estorsione ed ai familiari delle vittime innocenti delle mafie; la promozione e realizzazione di interventi di carattere socio-comunitaria, ispirati ai principi costituzionali di solidarietà sociale e di responsabilità civica, finalizzati a promuovere la solidarietà e la cooperazione con particolare riguardo alla tutela dei diritti sociali.

La Segreteria generale della Presidenza, parificata, anche sotto il profilo organizzativo, ad un Dipartimento, elabora, tra l'altro, la proposta di Piano triennale per la prevenzione della corruzione ed il Programma triennale per la trasparenza e l'integrità, si occupa dell'attuazione del Piano e del suo aggiornamento, verifica l'effettiva rotazione degli incarichi dirigenziali, cura il ciclo di gestione della performance, vigila sull'osservanza oltre che del Codice disciplinare, del Codice di comportamento dei dipendenti pubblici e del Codice di comportamento dei dirigenti e dei dipendenti regionali.

Dall'esame dell'aggiornamento del piano emerge che, nel corso dell'anno 2017, è proseguito, mediante l'approvazione di una serie di atti di Giunta e dirigenziali, il processo di perfezionamento del modello organizzativo MAIA mediante l'elaborazione del Progetto integrato per l'attuazione ed il miglioramento continuo del modello affidato all'Istituto Pugliese di Ricerche Economiche e Sociali con deliberazione della Giunta regionale n. 1719 del 22/11/2016.

Il progetto prevede azioni di accompagnamento e supporto al completamento ed alla messa a regime del modello MAIA, da un lato, concludendo la prima fase di dispiegamento del modello organizzativo, dall'altro, progettando la seconda fase ovvero la gestione e l'evoluzione continua del modello.

Il piano illustra anche che la Regione ha provveduto a svolgere un'attività di risk-assessment, nel periodo compreso tra novembre 2017 e gennaio 2018, al fine di valutare l'esposizione al rischio corruttivo dei procedimenti e dei processi che caratterizzano la struttura operativa dell'Ente.

Dalla scheda compilata per la relazione annuale del responsabile della prevenzione della corruzione, rilevata nel sito web istituzionale dell'Ente, emerge che le principali criticità sono state riscontrate nell'individuazione di modalità di monitoraggio sempre più efficaci e standardizzate e nella mappatura dei procedimenti e pertanto sono state predisposte dal Responsabile e compilate da ciascuna Sezione le schede sullo stato di attuazione delle misure specifiche di prevenzione e le check list su eventuali segnalazioni di violazione o mancata adozione delle misure indicate nel PTPC o degli obblighi di legge.

E' stata poi avviata dal gennaio 2017, nell'ambito di uno specifico progetto relativo all'implementazione del nuovo modello organizzativo regionale MAIA, l'attività di mappatura dei processi organizzativi preliminare alla rivalutazione del relativo profilo di rischiosità.

La predetta scheda attesta, inoltre, che all'esito del monitoraggio non è emerso alcun evento corruttivo, accertato con sentenza.

Infine, la sezione del piano dedicata al programma per la trasparenza e l'integrità si propone quali obiettivi il miglioramento della intellegibilità di dati e informazioni per effetto di un procedimento di riordino, riaggregazione e diversa rappresentazione

Allegato Unico - Pagina 2.727 di 2.785

dei contenuti, al fine di ridurne la frammentarietà, indotta dall'enorme mole di atti, dati e informazioni oggetto di pubblica ostensione.

12.4 Il Piano della performance

L'art. 10 del D. Lgs. n. 150/2009, come modificato dal D. Lgs. n. 74/2017, dispone che, al fine di assicurare la qualità, comprensibilità ed attendibilità dei documenti di rappresentazione della performance, le amministrazioni pubbliche redigono annualmente e pubblicano sul sito istituzionale ogni anno, entro il 31 gennaio, il Piano della performance, documento programmatico triennale, che è definito dall'organo di indirizzo politico amministrativo in collaborazione con i vertici dell'amministrazione e secondo gli indirizzi impartiti dal Dipartimento della funzione pubblica e che definisce, con riferimento agli obiettivi finali ed intermedi ed alle risorse, gli indicatori per la misurazione e la valutazione della performance dell'amministrazione, nonché gli obiettivi assegnati al personale dirigenziale ed i relativi indicatori.

La predetta norma aggiunge che entro il 30 giugno, deve essere redatta e pubblicata la Relazione annuale sulla performance, che è approvata dall'organo di indirizzo politico amministrativo e validata dall'Organismo di valutazione e che evidenzia, a consuntivo, con riferimento all'anno precedente, i risultati organizzativi ed individuali raggiunti rispetto ai singoli obiettivi programmati ed alle risorse, con rilevazione degli eventuali scostamenti, e il bilancio di genere realizzato.

Si rammenta che, ai sensi dell'art. 41, comma 1, lett. h) del D. Lgs. 97/2016, l'Organismo indipendente di valutazione deve verificare, anche ai fini della validazione della Relazione sulla performance, che i piani triennali per la prevenzione della corruzione siano coerenti con gli obiettivi stabiliti nei documenti di programmazione strategico-gestionale e che nella misurazione e valutazione delle performance si tenga conto degli obiettivi connessi all'anticorruzione e alla trasparenza.

Il piano della performance organizzativa per l'anno 2017 e per il triennio 2017-2019 è stata adottato con la deliberazione di Giunta Regionale n. 1052 del 4/07/2017, oltre il termine prescritto ex lege e prevede l'articolazione degli obiettivi strategici ed

Allegato Unico - Pagina 2.728 di 2.785

operativi in stretta connessione con il nuovo modello organizzativo regionale ponendosi anche in raccordo con il documento di programmazione economico finanziario della Regione Puglia (DEFR).

Infatti, il piano illustra che gli obiettivi di performance organizzativa si allineano agli obiettivi presenti nel DEFR e presentano uno stretto collegamento anche con il Piano triennale di prevenzione della Corruzione posto che alcuni degli obiettivi di performance organizzativa contengono elementi valutativi legati alla prevenzione del rischio corruzione.

Il piano della performance per l'anno 2018 è stato adottato dalla Giunta regionale con deliberazione n. 57 del 25/01/2018 entro i termini previsti dalla normativa appena richiamata.

Con deliberazione n. 1635 del 17/10/2017, la Giunta regionale ha approvato la relazione sul Piano della Performance organizzativa relativa all'anno 2016 e concernente le strutture della Giunta e del Consiglio regionale illustrando gli obiettivi, i risultati raggiunti ed i risultati di performance delle strutture.

La normativa in materia di performance organizzativa trova, come noto, applicazione anche nei confronti del Consiglio regionale per il quale, con deliberazione n. 91 del 22/03/2017, il relativo Ufficio di Presidenza ha adottato il nuovo sistema di misurazione e valutazione della performance organizzativa e individuale (S.Mi.Va.P.), predisposto dall'Organismo Indipendente di Valutazione.

A seguito di tale provvedimento, l'Ufficio di Presidenza, per l'anno 2017, ha ritenuto dover approvare, con deliberazione n. 100/2017, un ulteriore documento contenente gli obiettivi strategici e l'assegnazione delle risorse riferiti alle strutture del Consiglio, cui è seguita con la deliberazione dell'Ufficio di Presidenza n. 101/2017 l'integrazione del Piano della Performance per il triennio 2016-2018.

Con deliberazione n. 126/2017 del 21/11/2017, l'Ufficio di Presidenza del Consiglio regionale ha preso atto della citata deliberazione di Giunta regionale n. 1635/2017 ed ha approvato la relazione sulla performance per l'anno 2016 delle strutture amministrative del Consiglio regionale.

Infine, con deliberazione n. 144 del 25/01/2018, il Consiglio regionale ha integrato ed aggiornato il piano della performance per il triennio 2016-2018 in virtù dell'approvazione di due ulteriori schede afferenti gli obiettivi operativi annuali, gli

indicatori, le fonti informative di riferimento e le strutture responsabili degli obiettivi prefissati, con indicazione di eventuali criticità, in ordine alla loro attuazione e che evidenziano anche le risorse umane, strumentali, tecnologiche e finanziarie assegnate in relazione alle attività correlate.

Allegato Unico - Pagina 2.730 di 2.785

13. IL RENDICONTO DEL CONSIGLIO REGIONALE

La L. R. di contabilità n. 28 del 16/11/2001, all'art. 102, prevede che il Consiglio regionale dispone, per l'esercizio delle proprie funzioni, di un bilancio autonomo gestito in conformità delle norme stabilite dal regolamento interno di amministrazione e contabilità e che le somme stanziate nel bilancio regionale per l'organizzazione e il funzionamento del Consiglio regionale sono messe a disposizione del Consiglio medesimo, su richiesta del suo Presidente.

Dall'esame del capitolo di spesa n. 1050 del macro aggregato 104 (trasferimenti correnti) del disegno di legge recante il rendiconto dell'esercizio 2017, si rileva che, parimenti ai precedenti esercizi 2015 e 2016, le spese impegnate per il funzionamento del Consiglio regionale assommano a €. 40.500.000,00 e risultano interamente pagate.

L'articolo 67 del D. Lgs. n. 118/2011 prescrive che le Regioni, sulla base delle norme dei rispettivi statuti, devono assicurare l'autonomia contabile del Consiglio regionale, nel rispetto di quanto previsto dal D. L. n. 174/2012 e dai principi contabili stabiliti dal D. Lgs. n. 118/2011 in materia di organismi strumentali.

Conseguentemente, anche il Consiglio regionale deve adottare il medesimo sistema contabile e gli schemi di bilancio e di rendiconto della Regione adeguandosi ai principi contabili generali ed applicati allegati al predetto D. Lgs. n. 118/2011.

La norma aggiunge che la Presidenza del Consiglio regionale sottopone all'assemblea consiliare, secondo le norme previste nel regolamento interno di questa, il rendiconto del Consiglio regionale.

Le relative risultanze finali confluiscono nel rendiconto consolidato ed, al fine di consentire il predetto consolidato, l'assemblea consiliare approva il proprio rendiconto entro il 30 giugno dell'anno successivo.

Deve, inoltre, rammentarsi che, ai sensi dell'art. 1, comma 10, ultimo periodo del citato D. L. n. 174/2012, in allegato al conto consuntivo del Consiglio regionale, devono essere allegati i rendiconti dei gruppi consiliari.

Infatti, come chiarito dalla Consulta, con la sentenza n. 39/2014, il rendiconto dei gruppi consiliari costituisce parte necessaria del rendiconto regionale nella misura in

cui le somme da tali gruppi acquisite ed eventualmente restituite devono essere conciliate con le risultanze del bilancio regionale.

Il conto consuntivo del Consiglio regionale costituisce, quindi, un allegato necessario del rendiconto regionale.

Con deliberazione dell'Ufficio di Presidenza n. 164 del 12/06/2018, si è provveduto al riaccertamento ordinario dei residui attivi e passivi.

Con nota, pervenuta alla Sezione in data 26/06/2018 prot. n. 1869, il Consiglio regionale della Puglia, Servizio Assemblea e assistenza agli Organi, ha provveduto alla trasmissione della deliberazione dell'Ufficio di Presidenza n. 165 del 21/06/2018 con la quale è stato approvato il rendiconto del Consiglio regionale che evidenzia, alla chiusura dell'esercizio 2017, un avanzo di €. 38.364.447,49.

In data 10 luglio 2018 è pervenuta alla Sezione copia della deliberazione consiliare n. 214/2018 recante l'approvazione del rendiconto 2017 del Consiglio regionale.

14. LA RELAZIONE ANNUALE DEL PRESIDENTE DELLA REGIONE SUI CONTROLLI INTERNI

14.1 La relazione annuale del Presidente della Regione

L'art. 1, comma 6, del D. L. 10/10/2012 n. 174 convertito dalla L. 7/12/2012, n. 213, come novellato dall'art. 33, comma 2, lett. a), del D. L. 24/06/2014, n. 91 convertito dalla L. 11/08/2014 n. 116 prevede che il Presidente della Regione trasmette ogni dodici mesi alla Sezione regionale di controllo della Corte dei conti una relazione sul sistema dei controlli interni, adottata sulla base delle linee guida deliberate dalla Sezione delle autonomie della Corte dei conti e sui controlli effettuati nell'anno.

Con deliberazione n. 11/SEZAUT/2018/INPR, la Sezione delle Autonomie ha approvato le linee guida per la relazione annuale del Presidente della Regione sul sistema dei controlli interni e sui controlli effettuati nell'anno 2017 precisando che, attraverso l'unito schema di relazione, si offre ai Presidenti delle Regioni e delle Province autonome l'opportunità di riferire in ordine al funzionamento complessivo del sistema dei controlli interni ed ai controlli effettuati dall'Amministrazione nell'anno di riferimento, evidenziandone le caratteristiche e gli aspetti gestionali, organizzativi ed attuativi più rilevanti posto che il sistema dei controlli interni, in quanto affidato all'autonomia normativa ed amministrativa dell'ente, che ne programma, organizza e gestisce le strutture sul territorio, necessita di un momento di verifica e di confronto nel rispetto del buon andamento e della sana gestione finanziaria, essenziali ai fini della salvaguardia degli equilibri di bilancio e del rispetto dei vincoli di finanza pubblica.

In questa ottica, le verifiche investono anche il governo, la gestione e la vigilanza del sistema dei controlli sugli organismi partecipati e sugli enti del Servizio sanitario regionale, i cui esiti gestionali incidono fortemente sui bilanci delle Regioni[19].

[19] Tali forme di controllo sono state già esaminate dalla Sezione nei capitoli appositamente dedicati alla spesa sanitaria ed agli organismi partecipati.

Inoltre, secondo le indicazioni della Sezione delle Autonomie, nel rispetto dei tempi previsti, i contenuti della relazione annuale del Presidente della Regione potranno essere utilizzati dalle Sezioni regionali di controllo anche ai fini del relativo giudizio di parificazione.

La specifica funzione della relazione del Presidente della Regione sul sistema dei controlli interni è stata, come noto, chiarita dalla Consulta che, con la sentenza n. 39 depositata in data 6/03/2014, ha ribadito che essa costituisce un istituto funzionale a garantire quel raccordo tra controlli interni ed esterni, finalizzati a garantire il rispetto dei parametri costituzionali e di quelli posti dal diritto dell'Unione europea (ex plurimis, sentenze n. 267/2006, n. 181/1999, n. 470/1997, n. 29/1995).

La relazione del Presidente della Regione Puglia, per l'esercizio 2017, è pervenuta alla Sezione in data 20/06/2018, prot. n. 1782.

14.2 Quadro ricognitivo e descrittivo del sistema dei controlli interni

La relazione del Presidente della Regione, preliminarmente, fornisce un quadro ricognitivo e descrittivo del sistema dei controlli interni diretto a registrare le tipologie di controllo interno e gli atti organizzativi, programmatici e strumentali, che ne sono a fondamento o a supporto.

Dall'esame di tale quadro ricognitivo emerge che la Regione, nell'esercizio 2017, ha svolto le seguenti funzioni di controllo interno: controllo di regolarità amministrativo contabile; controllo di gestione e valutazione del personale con incarico dirigenziale, controllo strategico, controllo sulla qualità dei servizi, controllo sulla qualità della legislazione e controllo sull'impatto della regolazione.

E' stato anche implementato un sistema informativo che consente all'Ufficio relazioni con il pubblico di acquisire, tramite la compilazione di un questionario, il grado di soddisfazione degli utenti del servizio ed è in fase di adozione un provvedimento atto a disciplinare l'intero sistema dei controlli interni.

A tali tipologie di controllo deve aggiungersi la nuova disciplina, introdotta dal regolamento regionale n. 16/2017, sui controlli in materia sanitaria e, per i controlli

sui fondi SIE, la definizione dei sistemi di gestione e controllo (SIGECO) secondo i modelli adottati dalla Commissione europea e predisposti in raccordo con il piano triennale di prevenzione della corruzione.

In particolare, il controllo SIGECO prevede verifiche di primo livello affidate a personale non coinvolto né nella fase di approvazione delle operazioni né nella fase di pagamento; verifiche di secondo livello affidate all'Autorità di audit della Regione Puglia che opera attraverso il campionamento delle operazioni estratto annualmente e l'istituzione di un Gruppo di valutazione dei rischi di frode connessi alla gestione del POR Puglia FESR-FSE 2014-2020.

14.3 Il controllo di regolarità amministrativo-contabile

Dall'esame della relazione annuale del Presidente della Regione sul sistema dei controlli interni emerge che le verifiche di regolarità contabile sono effettuate dal Servizio Bilancio e Ragioneria secondo le modalità indicate dalla legge regionale di contabilità n. 28/2001 ed in aderenza alle previsioni del D. Lgs. n. 118/2011 e che tale controllo si caratterizza per essere un controllo esteso a tutti gli atti che abbiano rilevanza finanziaria e/o patrimoniale.

La Sezione controllo di regolarità amministrativa effettua in via ordinaria e preventiva il controllo di regolarità amministrativa sugli atti di competenza della Giunta.

Il controllo di regolarità contabile, anche di tipo successivo, è esteso a tutti gli atti che abbiano rilevanza finanziaria e/o patrimoniale ed è esercitato contestualmente agli adempimenti che prevedono registrazioni contabili ovvero emissione di reversali di incasso e mandati di pagamento, mentre l'attività di controllo di primo livello e di secondo livello relativa ai contributi erogati nell'ambito di fondi strutturali avviene continuativamente durante l'esercizio finanziario.

I provvedimenti per i quali al termine del controllo non è stata riscontrata la regolarità amministrativa o contabile risultano pari a circa il 20% per gli atti proposti alla Giunta Regionale ed il 3% per gli atti sottoposti al controllo del Servizio verifiche contabili.

I predetti atti hanno ricevuto attuazione previa apposita rettifica poiché, come da prassi, gli atti per i quali sono state evidenziate irregolarità amministrativo/contabili hanno ricevuto attuazione: 1) con la rimodulazione dell'atto; 2) con rapporti e/o annotazioni sottoposti all'attenzione del Presidente e dei componenti della Giunta regionale; 3) restituzione/ritiro dell'atto e/o nuova proposizione ed in particolare, in caso di rilievi contabili, i provvedimenti sono stati ritirati, ovvero riproposti opportunamente modificati sulla base dei rilevi evidenziati.

Le risultanze del controllo di regolarità amministrativo-contabile sono trasmesse alla Giunta regionale per il tramite del Segretariato generale della Giunta per gli aspetti di regolarità amministrativa e per il controllo di regolarità contabile alle Sezioni che hanno adottato i relativi provvedimenti.

Gli atti da sottoporre a controllo successivo di regolarità amministrativa e contabile sono scelti tramite una selezione casuale effettuata con motivate tecniche di campionamento.

Per i controlli relativi ai progetti cofinanziati da fondi strutturali, questi sono eseguiti per il 100% da parte delle strutture di controllo di primo livello delle Autorità di gestione dei programmi ed, in particolare, per alcuni progetti campionati, è previsto anche un controllo in loco presso la sede del beneficiario del contributo sulla base di analisi dei rischi oppure mediante un campione estratto con metodologia statistico-causale dall'Autorità di audit che utilizza per la selezione del campione da sottoporre annualmente ad audit il MUS-standard approach, secondo gli orientamenti stabiliti dai Servizi della Commissione Europea nel documento COCOF_08-0021-03_EN "Guidance on sampling methods for audit authorities ". Il campione viene estratto mediante applicativi forniti dal Ministero delle Finanze.

Nella relazione afferente il sistema dei controlli interni dell'esercizio 2016, il Presidente della Regione ha già illustrato che tale sistema dei controlli è organizzato su due livelli: il primo livello di controlli è affidato direttamente alle Autorità di Gestione dei Programmi operativi, le quali sono dotate di autonome strutture che svolgono attività di controllo durante tutto l'anno con il sistema del campionamento o in taluni casi interessando il 100% delle operazioni; il secondo livello di controlli è affidato all'Autorità di audit che opera attraverso il campionamento delle operazioni, estratto annualmente.

Il Presidente della Regione ha, inoltre, sottolineato che, con il regolamento regionale n. 16 del 7 agosto 2017, sono state ridisegnate le competenze e l'organizzazione del Servizio ispettivo di vigilanza e controllo nei confronti delle Aziende e degli Enti del Servizio Sanitario Regionale (S.S.R.), dell'Istituto Zooprofilattico Sperimentale della Puglia e Basilicata, nonché delle strutture sanitarie e socio-sanitarie private accreditate.

L'attività del Servizio ispettivo riguarda, in particolare, eventuali fenomeni di frode; la conformità alla normativa applicabile nonché la regolarità amministrativa dei procedimenti; l'efficacia ed efficienza delle attività operative; l'attendibilità delle informazioni contabili e di bilancio degli enti del SSR; presunti casi di malasanità e/o disservizi a danno degli utenti; qualsiasi situazione che configuri una lesione dei principi di efficienza, efficacia, economicità, imparzialità e buon andamento della pubblica amministrazione in ambito sanitario; requisiti delle strutture private accreditate e qualità dei servizi offerti.

Trattasi di attività ispettiva e di vigilanza di secondo livello in quanto non sostituisce l'ordinaria attività di verifica, ma si pone l'obiettivo di fornire maggiori rassicurazioni sul corretto e regolare funzionamento del sistema di gestione e controllo a presidio del servizio sanitario.

La relazione aggiunge che è prevista una specifica forma di vigilanza sugli agenti contabili e sui funzionari delegati e che, con deliberazione di Giunta regionale n. 205/2017, sono state emanate linee guida in ordine al deposito, alla parifica e alla trasmissione dei conti giudiziali in aderenza al D. Lgs. n. 174/2016, recante il codice di giustizia contabile.

La relazione precisa, infine, che, nel corso dell'esercizio 2017, la Regione ha effettuato anche ispezioni ed indagini e che la Sezione Bilancio e Ragioneria ha prodotto, come di consueto, note e circolari finalizzate ad applicare correttamente norme e principi contabili.

14.4 Il controllo di gestione

L'esame della relazione del Presidente della Regione, pervenuta alla Sezione in data 20/06/2018, illustra che la Regione ha adottato un sistema di contabilità analitica

funzionale alla verifica dei risultati conseguiti ed un piano di gestione che traduce le strategie in obiettivi operativi stabiliti fin dalla fase di predisposizione del Documento di economia e finanza regionale (DEFR).

Sono, inoltre, definiti con il piano della performance organizzativa, gli indicatori di risultato per verificarne lo stato di attuazione distinti in qualitativi e quantitativi come la percentuale di avanzamento della spesa prevista.

Il piano di gestione suddivide le risorse tra i centri di responsabilità attuando un collegamento tra valutazione delle prestazioni dirigenziali e raggiungimento degli obiettivi operativi ed in particolare al vertice dell'albero della performance è collocato il documento di programmazione denominato: "obiettivi strategici e assegnazione delle risorse" che è adottato dalla Giunta regionale ed individua gli indirizzi e gli obiettivi strategici da cui declinare gli obiettivi operativi-gestionali annuali del piano della performance assegnati ai dirigenti delle strutture regionali.

Ciò consente alla Ragioneria, struttura preposta alla redazione del DEFR, di analizzare il rapporto tra risorse e risultati ed al Controllo di gestione di analizzare gli scostamenti tra i risultati previsionali e quelli effettivamente conseguiti.

La relazione annuale del Presidente della Regione specifica che, allo stato, il Servizio del Controllo di gestione è tuttora impegnato per l'anno 2017 nell'analisi e verifica dei risultati di gestione finalizzata alla redazione della relazione sulla performance 2017 da presentare alla Giunta regionale.

La relazione riporta diversi report gestionali che mettono in relazione attività ed obiettivi con costi del personale, costi di funzionamento e più in generale risorse impiegate.

Il Controllo di gestione predispone, inoltre, un report per evidenziare il grado di raggiungimento degli obiettivi delle strutture regionali e provvede alla certificazione dei risultati conseguiti da tutto il personale incaricato di alta professionalità e posizione organizzativa.

Per effetto dell'implementazione del sistema informativo di gestione della performance di cui è dotata la struttura del controllo di gestione denominato "Gzoom", la periodicità dei report è annuale e pertanto la relazione sulla performance 2017 sarà approvata entro il termine utile del 30 giugno.

La Sezione prende atto, quindi, delle molteplici attività svolte dalla Regione al fine di garantire il potenziamento e l'efficienza delle strutture preposte al controllo di gestione.

14.5 La valutazione del personale

Nella precedente relazione si è già dato atto del rinnovo dei componenti dell'Organismo indipendente di valutazione (OIV), per un triennio, avvenuto con deliberazione di Giunta regionale del 17/05/2016 n. 674 dalla quale emerge che il compenso è quantificato in €. 70.000,00 per il componente con funzioni di Presidente ed in €. 60.000,00 per gli altri due componenti, in diminuzione rispetto al compenso di €. 89.000,00 previsto per il precedente organismo rimasto in carica sino al 29 febbraio 2016.

L'Organismo nella sua attuale composizione si è insediato nel mese di giugno 2016 e tra i compiti previsti dall'art. 14 commi 4 e 6 del D. Lgs. n. 150/2009 e dall'art. 6 della L. R. n. 1/2011, particolare rilevanza assumono il monitoraggio del funzionamento del sistema di valutazione e dei controlli interni; l'elaborazione di una relazione annuale pubblicata sul sito istituzionale dell'Ente, l'atto di validazione della Relazione sulla Performance dell'amministrazione, la verifica su aspetti di particolare criticità che possono richiedere provvedimenti urgenti, la misurazione della performance delle strutture regionali nel loro complesso e la valutazione annuale dei dirigenti. Detto sistema prevede che la valutazione dei dirigenti sia la risultante della misurazione del grado di raggiungimento degli obiettivi di performance e i comportamenti professionali.

La relazione annuale del Presidente della Regione per l'anno 2017 specifica che l'Organismo indipendente di valutazione ha verificato, ai sensi dell'art. 41 del D. Lgs. del 25/05/2016 n. 97, anche ai fini della validazione della Relazione sulla performance, che i piani triennali per la prevenzione della corruzione sono coerenti con gli obiettivi stabiliti nei documenti di programmazione strategico-gestionale e che, nella misurazione e valutazione delle performance, si è tenuto conto degli obiettivi connessi all'anticorruzione ed alla trasparenza.

Le valutazioni espresse nel 2017 hanno riguardato gli esercizi 2015 e 2016 ed è stato applicato il previgente sistema di valutazione secondo cui il calcolo del coefficiente individuale utile per effettuare la ripartizione della pertinente quota del fondo per il salario accessorio e per calcolare l'importo dell'indennità di risultato spettante a ciascun dirigente è determinato moltiplicando il punteggio conseguito all'esito del processo valutativo:

- per 90, se la valutazione si riferisce ad un dirigente di servizio;
- per 128, se la valutazione si riferisce a un dirigente di servizio e il punteggio attribuito è pari o superiore a 86;
- per 63, se la valutazione si riferisce ad un Dirigente di ufficio o di staff;

per 90, se la valutazione si riferisce a dirigente di servizio o di staff ed il punteggio attribuito sia pari o superiore a 86 (premio per l'eccellenza).

14.6 Il controllo strategico

La relazione - questionario recante le linee guida per la relazione annuale del Presidente della Regione sul sistema dei controlli interni pone particolare attenzione ad uno degli strumenti della programmazione regionale previsti dall'art. 36, comma 3, D. Lgs. n. 118/20111 nonché dal principio contabile applicato in materia di programmazione (allegato 4/1 al d.lgs. n. 118/2011, paragrafo 5.2), secondo il quale il documento di economia e finanza regionale (DEFR) costituisce il presupposto dell'attività di controllo strategico, con particolare riferimento allo stato di attuazione dei programmi all'interno delle missioni ed alla relazione al rendiconto di gestione. Allo stesso documento occorre fare riferimento in merito agli indirizzi agli enti strumentali ed alle società controllate e partecipate dalla Regione.

Con la modifica dell'art. 25 del DPGR n. 433 del 31/07/2015 è stato introdotto il nuovo documento di programmazione denominato: "obiettivi strategici ed assegnazione di risorse" che rappresenta lo strumento di raccordo tra il DEFR ed il piano della performance organizzativa.

I predetti tre documenti garantiscono, quindi, ad avviso del Presidente della Regione, la necessaria coerenza del ciclo di gestione della performance con il ciclo di bilancio.

Gli obiettivi strategici programmati per il 2017 sono stati approvati dalla Giunta regionale con deliberazione n. 617 del 2/05/2017 e derivano dal programma di governo.

La relazione annuale del Presidente della Regione richiama, infine, la deliberazione di Giunta regionale del 29 maggio 2018 con la quale sono state approvate le modalità operative di approvazione del bilancio sociale che svolge funzione coadiuvante della relazione sulla performance.

15. CONSIDERAZIONI DI SINTESI

L'articolo 1, comma 5, del D. L. 10/10/2012 n. 174 convertito nella Legge 7 dicembre 2012 n. 213, prevede che il rendiconto generale della Regione deve essere parificato dalla Sezione regionale di controllo della Corte dei conti, ai sensi degli articoli 39, 40 e 41 del testo unico di cui al Regio Decreto 12 luglio 1934, n. 1214.

Alla decisione di parifica è allegata una relazione nella quale la Corte dei conti formula le sue osservazioni in merito alla legittimità ed alla regolarità della gestione e propone le misure di correzione e gli interventi di riforma che ritiene necessari al fine, in particolare, di assicurare l'equilibrio del bilancio e di migliorare l'efficacia e l'efficienza della spesa. La decisione di parifica e la relazione sono trasmesse al Presidente della Giunta regionale ed al Consiglio regionale.

Il presente giudizio di parificazione si inserisce, quindi, tra l'approvazione da parte della Giunta regionale del disegno di legge n. 99 sul rendiconto generale dell'esercizio 2017, approvato in data 29/05/2018 e modificato in data 10/07/2018 con disegno di legge n. 126/2018 e l'approvazione della relativa legge da parte del Consiglio regionale.

La vigente disciplina deve reputarsi integrata dall'art. 18, comma 1, lett. b), del D. Lgs. n. 118 del 23 giugno 2011, come emendato dal D. Lgs. 10 agosto 2014 n. 126 ai sensi del quale le Regioni approvano il rendiconto entro il 31 luglio dell'anno successivo, con preventiva approvazione da parte della Giunta entro il 30 aprile, per consentire la parifica delle Sezioni regionali di controllo della Corte dei conti.

Come chiarito, infatti, dalla Corte Costituzionale, con sentenza n. 49 del 5/03/2018, è evidente che detto arco temporale non è determinato dal legislatore in modo arbitrario, bensì bilanciando le esigenze di una tempestiva *accountability* nei confronti degli elettori e degli altri portatori di interessi e quelle inerenti alla rideterminazione o costruzione degli equilibri dei bilanci di previsione dei due esercizi successivi posto che una volta accertata l'esistenza di un disavanzo di amministrazione, devono essere immediatamente adottati i provvedimenti di legge per il ripianamento dello stesso.

L'art. 9, comma 1, sexies, del D. L. 24/06/2016 n. 113 convertito dalla L. 7/08/2016 n. 160 vieta alle Regioni ed alle Province autonome, in caso di ritardo oltre il 30 aprile nell'approvazione preventiva del rendiconto da parte della Giunta, propedeutica alla parifica da parte delle Sezioni regionali di controllo della Corte dei conti, di procedere ad assunzioni di personale a qualsiasi titolo, con qualsivoglia tipologia contrattuale, ivi compresi i rapporti di collaborazione coordinata e continuativa e di somministrazione, anche con riferimento ai processi di stabilizzazione in atto, fino a quando non abbiano adempiuto.

Si rammenta che il medesimo divieto è, peraltro, sancito dall'art. 9, comma 1 *septies* anche in caso di ritardo nella trasmissione dei dati relativi al rendiconto definitivamente approvato dal Consiglio.

La Sezione delle Autonomie, con la deliberazione n. 10/SEZAUT/2018/INPR, ha ravvisato l'esigenza che l'attività di controllo della Corte sia sempre più orientata alla valutazione dei risultati ottenuti nelle diverse aree di intervento delle politiche pubbliche mediante una maggiore attenzione ai fenomeni gestori.

Con la medesima deliberazione, si è evidenziato che le Amministrazioni ed i revisori dei conti presso le Regioni devono fornire tutte le informazioni necessarie per il giudizio di parificazione coerentemente con la tempistica normativamente prevista e secondo le indicazioni fornite dalle Sezioni di controllo territorialmente competenti.

Questa Sezione, con le deliberazioni n. 124/PARI/2013 del 12/07/2013, n. 126/PARI/2014 del 4/07/2014, n. 136/PARI/2015 del 3/07/2015 n. 134/PARI/2016 del 12/07/2016 e n. 100/PARI/2017 del 14/07/2017, ha assunto le decisioni di parifica del rendiconto generale della Regione Puglia per gli esercizi 2012, 2013, 2014, 2015 e 2016 ed ha contestualmente provveduto all'approvazione dell'annessa relazione sulla legittimità e regolarità della gestione suggerendo l'adozione di specifiche misure correttive di cui si è proceduto a verificarne l'attuazione.

La verifica dell'effettività dell'attività di controllo richiede, infatti, che sia monitorato il grado di riscontro fornito alle osservazioni formulate dalla Corte nell'ambito dei controlli effettuati sull'intero ciclo di bilancio (cd. *follow up*).

Conseguentemente l'analisi delle risultanze del rendiconto dell'esercizio 2017 ha, in primo luogo, posto attenzione agli esiti dei controlli effettuati sulla manovra di bilancio regionale 2017-2019 il cui primo atto programmatorio deve individuarsi nel

Documento di economia e finanza regionale per l'anno 2017, approvato con deliberazione di Giunta regionale n. 1974 del 5 dicembre 2016, oltre il termine di legge del 30 giugno e confermato anche dal Consiglio Regionale con successiva deliberazione n. 85 del 22 dicembre 2016.

Nella prima parte del Documento di economia e finanza (DEFR) della Regione Puglia è descritto lo scenario economico-finanziario internazionale, le previsioni del Governo contenute nella nota di aggiornamento del DEF 2016; l'economia della Regione nel contesto economico nazionale ed il sistema produttivo pugliese.

La manovra di bilancio regionale che ha, quindi, tratto le mosse dall'approvazione del Documento di economia e finanza (DEFR) incentrato prevalentemente sulla programmazione comunitaria e sull'individuazione degli obiettivi strategici di ciascun Dipartimento, si è poi pienamente articolata con l'approvazione della legge di stabilità regionale (L.R. n. 40 del 30/12/2016) e della legge di bilancio n. 41 del 30/12/2016.

Un'ampia sezione del documento è dedicata ai programmi operativi ed in particolare alla programmazione comunitaria 2014-2020 ed alla descrizione dei 12 assi prioritari.

La seconda parte del DEFR si concentra, invece, sugli obiettivi strategici di ciascun Dipartimento regionale nell'ambito delle seguenti politiche prioritarie per lo sviluppo: competitività, innovazione e risorse umane; salute e welfare; mobilità e trasporti; urbanistica e assetto del territorio; ambiente e sviluppo rurale.

La legge di stabilità regionale per l'esercizio 2017 è stata approvata con la L.R. del 30 dicembre 2016 n. 40.

L'art. 2 della citata legge dispone che l'esigibilità del finanziamento della Banca europea per gli investimenti (BEI) autorizzato dall'articolo 11 della L.R. 19/02/2016, n. 1 (legge di stabilità regionale 2016) è rideterminata in euro 35 milioni per il 2017, in euro 49 milioni per il 2018 e in euro 42 milioni per il 2019 in relazione alle esigenze di liquidazione delle spese di investimento relative alla quota di cofinanziamento regionale degli interventi concernenti la programmazione comunitaria 2014-2020.

Tra le assegnazioni finanziarie particolarmente degne di note devono indicarsi le disposizioni, contenute all'art. 5, per la realizzazione delle linee guida per la costruzione del Piano strategico di sviluppo e per l'avvio del programma di primi

interventi da realizzare sul territorio di Taranto con una dotazione finanziaria per l'esercizio finanziario 2017, in termini di competenza e cassa, di euro 300 mila.

La legge di bilancio della Regione Puglia per l'esercizio finanziario 2017 e pluriennale 2017-2019 è stata approvata con la L. R. n. 41 del 30/12/2016.

Il bilancio di previsione 2017 è stato predisposto nel rispetto delle disposizioni in materia di armonizzazione contabile previste dal D. Lgs. 23/06/2011, n. 118 e pertanto contiene tutti gli allegati previsti *ex lege*.

La struttura del bilancio di previsione 2017 riporta, quindi, la nuova ripartizione delle spese per missione, programma e titolo e la composizione per missioni e programmi del fondo pluriennale vincolato.

Lo stato di previsione delle entrate è approvato in €. 17.360.056.746,23 in termini di competenza ed in €. 26.369.011.592,22 in termini di cassa per l'anno finanziario 2017, in €. 15.703.218.474,06 in termini di competenza per l'anno finanziario 2018 ed in €. 15.568.906.399,93 in termini di competenza per l'anno finanziario 2019.

Lo stato di previsione della spesa è approvato in €. 17.271.837.077,62 in termini di competenza ed in €. 26.369.011.592,22 in termini di cassa per l'anno finanziario 2017, in €. 15.873.286.583,93 in termini di competenza per l'anno finanziario 2018 ed in €. 15.318.906.399,93 in termini di competenza per l'anno finanziario 2019.

L'art. 2, comma 2, della predetta legge di bilancio 2017 chiarisce che si determina un saldo tra entrate e spese di competenza per il triennio 2017-2019 che costituisce il disavanzo tecnico di cui all'art. 3, commi 13 e 14, del D. Lgs. n. 118/2011.

Si rammenta, infatti, che secondo il dettato dell'art. 3, comma 13, del D. Lgs. n. 118/2011, gli esercizi per i quali si è determinato il disavanzo tecnico possono essere approvati in disavanzo di competenza, per un importo non superiore al disavanzo tecnico.

Trattasi dell'unica ipotesi nella quale l'attuale ordinamento giuridico contabile consente l'approvazione di un bilancio in disavanzo di competenza, in deroga al principio generale del pareggio.

Come chiarito dalla Corte Costituzionale, con sentenza n. 6/2017, la disciplina del disavanzo tecnico, in quanto eccezione al principio generale dell'equilibrio del bilancio, è comunque di stretta interpretazione e l'erronea applicazione dell'art. 3, comma 13, del D. Lgs. n. 118/2011 non si risolve in un mero vizio formale

dell'esposizione contabile rilevato che il disavanzo tecnico, per il periodo intercorrente tra l'esercizio di applicazione in bilancio e quello di copertura, è un vero e proprio disavanzo e – senza una corretta, nominativa ed analitica individuazione dei creditori e dei debitori coinvolti nel calcolo delle operazioni finalizzate all'ammissibilità del disavanzo stesso e senza un'appropriata determinazione del fondo pluriennale vincolato – risulta non conforme a Costituzione perché mina l'equilibrio del bilancio, sia in prospettiva annuale che pluriennale.

Dal raffronto con le determinazioni dei fondi di riserva effettuate dall'Ente nel precedente esercizio, si rileva il notevole incremento del fondo di riserva per passività potenziali passato da 4 a 23 milioni di euro e del fondo speciale di parte corrente per il finanziamento di leggi regionali che si perfezionano dopo l'approvazione del bilancio passato da 9,5 a 17 milioni di euro.

L'allegato n. 5 alla legge regionale di approvazione del bilancio 2017-2019 della Regione Puglia (L.R. n. 41/2016) contiene il prospetto degli equilibri di bilancio.

In tale allegato viene esplicitato che l'equilibrio finale di ciascuna annualità degli esercizi 2017-2019 riflette la copertura dei disavanzi tecnici, ovvero gli accantonamenti di cui al suddetto art. 3, commi 13-14, del D. Lgs. n. 118/2011.

L'art. 9 della L. R. di bilancio n. 41/2016 stabilisce che il fondo crediti di dubbia esigibilità, missione 20, programma 2, Titolo 1, è determinato in €. 107.710.659,96 per l'esercizio finanziario 2017, in €. 73.687.903,87 per l'esercizio finanziario 2018 e in €. 73.687.903,87 per l'esercizio finanziario 2019 per il fondo di parte corrente ed in zero euro per ciascun esercizio finanziario del periodo 2017-2019 per il fondo di parte capitale.

La Regione Puglia, in via prudenziale, non ha utilizzato la possibilità di ridurre lo stanziamento al fondo crediti di dubbia esigibilità al 70% del valore iniziale preferendo accantonare il 100% del valore.

Con la manovra di assestamento di bilancio, dettata dalla L.R. 90/08/2017 n. 36, si è provveduto, tra l'altro, all'adeguamento del fondo crediti di dubbia esigibilità applicando la medesima percentuale di accantonamento risultante dai dati di rendiconto 2016.

La variazione di assestamento al bilancio 2017, intervenuta con la L.R. 9/08/2017 n. 36, ha comportato maggiori stanziamenti di competenza delle entrate tributarie da

lotta all'evasione e da rimborsi di parte corrente classificate come entrate di dubbia esigibilità e pertanto, nel rispetto di quanto prescritto dal paragrafo 3.3 del principio contabile di cui allegato 4/2 al D. Lgs. n. 118/2011, si è verificata la necessità di adeguare il fondo crediti di dubbia esigibilità applicando la medesima percentuale di accantonamento risultante dai dati di rendiconto 2016.

Con la legge regionale 12 dicembre 2017 n. 54 sono state approvate variazioni al bilancio di previsione 2017-2019 ed in particolare l'art. 1 ha disposto l'erogazione, a favore della Città metropolitana di Bari e delle Province e previa apposita intesa con l'UPI (Unione delle Province d'Italia), di un contributo straordinario di parte corrente per un importo complessivo massimo di 13 milioni di euro al fine di concorrere al conseguimento degli equilibri di bilancio per l'esercizio 2017.

L'esame della relazione al disegno di legge al rendiconto dell'esercizio 2017 evidenzia che la chiusura del POR FESR Puglia 2007-2013 è stata predisposta nell'ambito della relazione finale di esecuzione trasmessa alla Commissione Europea il 31 marzo 2017 e che le spese certificate costituiscono circa il 109% della dotazione complessiva del Programma per un importo complessivo pari a euro 4.216.376.784,00.

Tra gli assi maggiormente performanti, la Regione segnala l'Asse VI "competitività dei sistemi produttivi e occupazione" che presenta un totale di spese certificate pari a 986 milioni di euro e l'asse II in tema di "uso sostenibile e efficiente delle risorse ambientali e energetiche per lo sviluppo" con un importo certificato pari a 854 milioni di euro.

Con riferimento al programma operativo FSE Puglia 2007/2013, la relazione al disegno di legge illustra che si è registrata una capacità di impegno pari al 113,27% per un valore di impegni pari a €. 1.393.250.323 ed una capacità di certificazione pari a circa il 99,65%, per un valore di €. 1.225.667.417.

Dalla relazione al disegno di legge al rendiconto 2017 emerge, inoltre, con riferimento alla programmazione comunitaria 2014-2020, che il programma operativo FESR FSE è stato formalmente approvato il 13 agosto 2015 (Decisione C 2015 n. 5854) e che, nell'annualità 2017, sono state effettuate le prime due certificazioni di spesa per un totale registrato a dicembre 2017 pari a €. 218.343.008.

L'Asse che ha riportato l'importo più elevato di spesa pubblica cumulata per il FESR è stato l'Asse VI "tutela dell'ambiente e promozione delle risorse naturali e

culturali" con oltre 77 milioni di euro di pagamenti certificati inerenti prevalentemente al miglioramento del servizio idrico integrato.

L'odierno quadro normativo in tema di raggiungimento degli obiettivi di finanza pubblica, appare caratterizzato dal superamento, per effetto della L. n. 164/2016, dei quattro saldi di bilancio e dalla legge di stabilità 2017 che, per il triennio 2017-2019, considera, tra le entrate e spese finali, il fondo pluriennale vincolato, al netto della quota rinveniente dal ricorso all'indebitamento.

La Regione Puglia ha aderito al patto di solidarietà nazionale "verticale" attraverso l'acquisizione di spazi finanziari per la realizzazione di nuovi investimenti per l'importo complessivo di €. 40.763.421,05, ma rispetto agli spazi finanziari acquisiti l'Ente non è riuscito ad utilizzare la somma di circa due milioni di euro in termini di impegni per spese d'investimento.

L'ente consegue l'obiettivo del pareggio di bilancio per il quale permane, come già rilevato per il precedente esercizio, il fenomeno di *overshooting*, se pure va rilevata, alla chiusura dell'esercizio 2017, la consistente contrazione rispetto ai dati del terzo trimestre del medesimo anno esaminati da questa Sezione in sede di pronuncia sul bilancio di previsione.

La Regione non potrà, quindi, avvalersi del sistema premiale definito dalla legge di stabilità 2017 poiché la differenza di 203,45 milioni di euro tra saldo conseguito ed obiettivo da raggiungere, risulta pari all'1,69% e pertanto collocandosi al di sopra dell'1% degli accertamenti delle entrate finali non potrà fruire dell'innalzamento di spesa per rapporti di lavoro flessibile.

In merito al raggiungimento dell'obiettivo di cassa, la Regione Puglia non essendo riuscita ad ottenere nel 2017 un saldo di cassa positivo o perlomeno uguale a zero, non potrà beneficiare degli ulteriori effetti premiali indicati dall'art. 1, comma 479, lettera a), della L. n. 232/2016 che ha previsto l'assegnazione, con finalità d'investimento, di eventuali risorse incassate dal bilancio dello Stato in applicazione del regime sanzionatorio per il mancato rispetto degli obiettivi di finanza pubblica.

Nell'esercizio 2017, la Regione ha rispettato i limiti di indebitamento in quanto ha conseguito una percentuale di spesa da indebitamento pari all'11,15% delle entrate tributarie, al netto delle spese sanitarie, notevolmente inferiore al limite massimo stabilito per legge (20%) ed in deciso miglioramento sia considerando la percentuale

realizzata a consuntivo nell'esercizio 2016 (12,96%) sia osservando la stessa percentuale che era stata prevista per l'esercizio 2017 nel bilancio 2017-2019 (12,90%).

L'Ente non ha fatto, inoltre, ricorso a nuovo indebitamento e lo stock di debito complessivo ha subito una riduzione di circa 62 milioni di euro.

L'Agenzia Moody's ha confermato alla chiusura dell'esercizio 2017 il rating Baa2 collocando la Puglia nella parte alta della fascia di rating delle Regioni italiane.

L'esame del quadro generale riassuntivo riportato nell'allegato 4 al disegno di legge al rendiconto 2017 evidenziava al titolo 4 della spesa, alla voce "fondo anticipazione di liquidità" l'indicazione delle rate per quota in conto capitale impegnate e pagate nell'esercizio a titolo di rimborso, anziché l'ammontare del predetto fondo, in contrasto con il tenore letterale del disposto normativo di cui all'art. 1, comma 692, della L. n. 208/2015 nonché con la deliberazione della Sezione delle Autonomie n. 28/SEZAUT/2017/QMIG resa proprio al fine di chiarire le complesse modalità di contabilizzazione e neutralizzazione delle anticipazioni di liquidità ottenute dagli enti regionali e che, al primo punto del principio di diritto, specifica che: "*il fondo anticipazioni di liquidità deve essere allocato in bilancio nel titolo IV della spesa come specifica voce del Rimborso prestiti, non impegnabile e non pagabile; detto fondo è determinato ogni anno, rispetto all'anticipazione originariamente ottenuta, detraendo le rate già rimborsate e al netto della rata pagata nell'esercizio (comma 692) o nell'esercizio precedente (commi 698-700)*".

Al riguardo questa Sezione rammentava che trattasi di una disciplina articolata e peculiare applicabile esclusivamente alle Regioni e che, come rilevato dalla Consulta, prevede un percorso agevolato di ripiano del maggiore disavanzo derivante dall'accantonamento al fondo, disponendo che lo stesso avvenga annualmente per un importo pari all'ammontare dell'anticipazione rimborsata nel corso dell'esercizio precedente (Corte costituzionale, sentenza n. 89/2017).

Con le modifiche ai relativi allegati al disegno di legge, apportate in data 10 luglio 2018, la Regione ha provveduto, in via autocorrettiva, ad inserire, al titolo 4 della spesa, l'importo del fondo anticipazioni di liquidità.

Il fondo di cassa alla chiusura dell'esercizio 2017 assomma a €. 1.614.537.993,82 in diminuzione rispetto al dato del precedente esercizio pari a €. €. 1.697.505.803,54.

I residui attivi, al 31 dicembre 2017, ammontano a €. 8.418.542.872,43 in crescita rispetto al dato di €. 6.449.187.276,56 dell'esercizio 2016.

Anche i residui passivi subiscono un incremento rispetto al precedente esercizio passando da €. 5.631.739.834,31 alla chiusura dell'esercizio 2016 a €. 7.176.042.236,98.

I debiti fuori bilancio riconosciuti dalla Regione nell'esercizio 2017 ammontano all'importo di €. 17.031.290,57 ascrivibile per €. 11.694.216,80 a sentenze e provvedimenti giudiziari esecutivi e per €. 5.337.073,77 all'acquisizione di beni e servizi, in assenza di preventivo impegno di spesa.

Il dato della debitoria fuori bilancio registra una consistente flessione rispetto al precedente esercizio ove assommava a €. 29.720.586,65, contrazione dovuta principalmente alla riduzione dell'acquisizione di beni e servizi, in assenza di preventivo impegno di spesa che, nell'esercizio 2016, aveva comportato il riconoscimento di debiti per €. 17.751.554,14.

La legislazione in materia di riconoscimento di debiti fuori bilancio risulta, tuttavia, pari al 37% della legislazione regionale di spesa ed al 22% dell'intera legislazione regionale.

Il risultato di amministrazione dell'esercizio 2017 positivo per l'importo di €. 2.310.416.561,39, all'esito della scomposizione in quote vincolate, accantonate e destinate prevista dall'art. 42 del D. Lgs. n. 118/2011, presenta l'importo negativo di €. 448.913.058,88.

Il risultato finale della parte disponibile risente ampiamente della costituzione del fondo per le erogazioni da anticipazioni di liquidità che rivestono carattere neutrale rispetto alla capacità di spesa dell'ente.

Il totale delle entrate accertate alla chiusura dell'esercizio 2017 assomma a €. 13.269.310.356,32 di cui €. 9.041.581.866,16 riscosse e €. 4.227.728.490,16 da riscuotere.

L'ammontare complessivo delle spese impegnate dalla Regione Puglia nell'esercizio 2017, ammonta a €. 12.926.208.973,64 di cui €. 9.214.257.031,60 pagati e €. 3.711.951.942,04 rimasti da pagare.

Nell'ambito della spesa regionale, un ruolo fondamentale è assunto dalla spesa sanitaria per la quale, all'esito delle attività istruttorie, è emerso che il risultato netto del bilancio consolidato del Servizio sanitario regionale è stato di 4,1 milioni di euro.
L'indice di tempestività dei pagamenti al 31 dicembre 2017, calcolato secondo le modalità dell'art. 9 del DPCM 22/09/2014, è risultato pari a 4 giorni.
La Sezione rileva, quindi, la consistente contrazione dei tempi di pagamento rispetto al precedente esercizio 2016 ove si era registrato il dato di 28 giorni ed all'esercizio 2015 in cui l'indice di tempestività dei pagamenti era di 57 giorni.
Parimenti la Sezione prende atto della conseguita adempienza della Regione agli standard ministeriali stabiliti per il conseguimento dei livelli essenziali di assistenza.
Sono proseguite anche le attività finalizzate alla razionalizzazione degli acquisti sanitari mediante la programmazione degli acquisti con ricorso al soggetto aggregatore ed i bandi delle relative procedure di gara tra le quali di particolare rilevanza, appare, ad avviso della Sezione, il bando per l'acquisizione di farmaci per gli enti e le aziende del SSR nell'ambito del sistema dinamico di acquisizione "prodotti farmaceutici" segnalato nell'allegato della deliberazione di Giunta regionale n. 2660/2017 ed avente valore a base d'asta di €. 1.775.405.674,67.
Al termine della fase istruttoria, l'Ente ha segnalato che risultano aggiudicate, nel corso dell'esercizio 2017, tre gare centralizzate in materia di protesi ortopediche, di fornitura di vaccini antinfluenzali e per l'affidamento triennale dei servizi assicurativi.
Con deliberazione di Giunta regionale n. 354 del 21/03/2017, è stata, inoltre, ribadita l'obbligatorietà per tutte le Aziende pubbliche del Servizio sanitario regionale di utilizzare l'albo telematico regionale e le relative procedure telematiche di gestione dei singoli affidamenti per tutti gli appalti di forniture e servizi al di sotto di €. 200.000,00.
Con deliberazione di Giunta regionale n. 239 del 28/02/2017, la Regione ha provveduto all'approvazione definitiva della rete ospedaliera impegnandosi a produrre al termine della definizione delle pre-intese con il privato accreditato il testo coordinato dei regolamenti in materia di rete ospedaliera ed in conformità alle previsioni contenute nella citata delibera, è stata emanata la ulteriore deliberazione di Giunta regionale n. 1095 del 4/07/2017 con la quale è stata delineata la rete

ospedaliera riferita alle strutture private accreditate con particolare riferimento alla distribuzione dei posti letto delle Case di cura private accreditate, a seguito di sottoscrizione delle pre-intese.

Il regolamento regionale n. 3 del 19/02/2018 modifica il precedente regolamento regionale n. 7/2017 specificando che la rete ospedaliera programmata registra un numero di strutture complesse di ricovero (pubbliche e private assimilate) pari a 541 unità, ben ricomprese all'interno della forbice tra numero minimo (314) e numero massimo (619) di strutture previste per la popolazione regionale.

La Sezione prende atto, quindi, delle iniziative assunte dall'Ente in materia di riordino della rete ospedaliera nel rispetto delle valutazioni dei competenti Ministeri.

Risultano, inoltre, definiti gli interventi di riorganizzazione e potenziamento dei servizi territoriali socio-sanitari e sanitari territoriali a titolarità pubblica nell'ambito del P.O.R. Puglia 2014-2020 che si declina in 13 Assi prioritari, tra cui l'Asse IX "Promuovere l'inclusione sociale, la lotta alla povertà e ogni forma di discriminazione" che include la priorità d'investimento 9.a), in materia di infrastrutture sanitarie e sociali per lo sviluppo, la riduzione delle disparità nelle condizioni sanitarie e la maggiore accessibilità ai servizi.

Alla chiusura dell'esercizio 2017, risultavano ammessi a finanziamento 82 interventi finalizzati al potenziamento della dotazione tecnologica e strutturale della rete dei servizi sanitari territoriali per un valore complessivo di 153 milioni di euro circa.

Sono state, poi, aggiudicate le gare, per €. 10.000.000,00, inerenti l'adeguamento sismico e la rifunzionalizzazione del plesso "maternità" degli Ospedali riuniti di Foggia; per la costruzione del nuovo Ospedale di Taranto "San Cataldo" per €. 207.500.000,00 e per la costruzione del nuovo Ospedale della Valle d'Itria, €. 80.000.000,00.

Un concreto processo di autocorrezione, intervenuto successivamente ai rilievi contenuti nelle relazioni allegate ai precedenti giudizi di parifica, è ravvisabile, inoltre, nei molteplici interventi assunti dall'Ente al fine di pervenire alla contrazione della spesa farmaceutica.

Occorre, infatti, segnalare che sono stati determinati i tetti di spesa per l'anno 2017, suddivisi per singola azienda sanitaria, relativi sia alla farmaceutica convenzionata (atto dirigenziale n. 16 del 30/12/2016) che all'acquisto diretto dei farmaci (nota

Dipartimento per la Salute prot. n. 276 del 18/01/2017); che è stata rilasciata la versione aggiornata del cruscotto per il monitoraggio, la verifica ed il selfaudit sull'appropriatezza prescrittiva per i medici di medicina generale e che è stato adottato un protocollo operativo finalizzato alla corretta gestione della distribuzione diretta dal primo ciclo di terapia.

In data 16 giugno 2017, è stato, inoltre, sottoscritto il nuovo accordo con le Associazioni di categoria delle farmacie convenzionate pubbliche e private reso esecutivo dalla Giunta regionale con deliberazione n. 978 del 20/6/2017 e che, secondo le valutazioni dell'Ente, comporterà un impatto economico pari a circa -2,85 milioni di euro nel 2017 e circa -5,7 milioni di euro nel 2018.

La Sezione rileva, inoltre, che sono state anche avviate le gare regionali per l'acquisto di farmaci mediante istituzione del sistema dinamico di acquisizione da parte del soggetto aggregatore società in house InnovaPuglia Spa.

Il primo appalto per circa 1,17 miliardi di euro risulta aggiudicato nei primi mesi dell'esercizio 2018 ed è stato bandito un secondo appalto anche per farmaci non esclusivi.

Il monitoraggio AIFA della spesa farmaceutica convenzionata alla chiusura dell'esercizio 2017, effettuato alla data del 28/05/2018 e di carattere provvisorio, rileva il conseguimento della percentuale del 8,76%, a fronte del limite legislativo del 7,96%.

Dall'esame dei dati AIFA emerge, comunque, per la Regione Puglia, una contrazione, rispetto al precedente esercizio, del 4,37% della spesa farmaceutica convenzionata superiore a tutte le altre Regioni fatta eccezione per la Sicilia (-4,43%).

La Regione ha oltrepassato, inoltre, il tetto della spesa farmaceutica per acquisti diretti registrando una percentuale del 18,53%, a fronte del limite legislativo del 14,85%.

Passando all'analisi della gestione del patrimonio regionale occorre rammentare che l'art. 2 del D. Lgs. n. 118/2011 prevede che le Regioni e gli Enti locali, nonché i rispettivi organismi strumentali, affiancano alla contabilità finanziaria, a fini conoscitivi, un sistema di contabilità economico-patrimoniale in modo da garantire

la rilevazione "unitaria" dei fatti gestionali, sia sotto il profilo finanziario che sotto il profilo economico-patrimoniale.

L'articolo 63 del D. Lgs. n. 118/2011 chiarisce che i risultati della gestione sono dimostrati nel rendiconto generale annuale della Regione e che il rendiconto generale è composto dal conto del bilancio relativo alla gestione finanziaria, dai relativi riepiloghi, dai prospetti riguardanti il quadro generale riassuntivo e la verifica degli equilibri, dal conto economico e dallo stato patrimoniale.

Secondo le indicazioni contenute nel principio contabile, nell'ambito di tale sistema integrato, la contabilità economico-patrimoniale affianca la contabilità finanziaria, che costituisce il sistema contabile principale e fondamentale per fini autorizzatori e di rendicontazione dei risultati della gestione finanziaria, per rilevare i costi/oneri e i ricavi/proventi derivanti dalle transazioni poste in essere da una amministrazione pubblica.

Il patrimonio delle Regioni è costituito dal complesso dei beni e dei rapporti giuridici, attivi e passivi, di pertinenza della Regione, ed attraverso la cui rappresentazione contabile è determinata la consistenza netta della dotazione patrimoniale comprensiva del risultato economico dell'esercizio.

La Regione deve provvedere alla ricognizione ed al conseguente rinnovo degli inventari almeno ogni cinque anni, per i beni mobili, ed ogni dieci anni, per gli immobili.

Le Regioni devono, inoltre, disciplinare, nel proprio ordinamento contabile, le modalità di inventariazione, di classificazione e di gestione dei beni, nonché la nomina dei consegnatari dei beni mobili, nel rispetto dei principi contabili applicati.

Il paragrafo 9.2 del principio contabile applicato n. 4/3 prevede che, per le Regioni, l'attività di ricognizione straordinaria del patrimonio e la conseguente rideterminazione del valore del patrimonio deve in ogni caso concludersi entro il secondo esercizio dell'entrata in vigore della contabilità economico-patrimoniale ovvero entro l'esercizio 2017.

La Regione Puglia, all'art. 12 del disegno di legge al rendiconto dell'esercizio 2017, recante le risultanze della consistenza delle attività finanziarie e patrimoniali alla chiusura dell'esercizio 2017, evidenzia, per il conto economico, un risultato di

esercizio di €. 346.619.117,30, mentre il conto del patrimonio presenta consistenze di attività e passività finanziarie per l'importo di €. 12.152.009.833,72.

Nella nota integrativa al bilancio chiuso al 31 dicembre 2017 redatta ai sensi dell'art. 2427 del codice civile e dell'articolo 11, comma 6, lettera n), del D. Lgs. n. 118/2011 n. 118, l'Ente ha esposto le principali attività ricognitive e di redazione seguite per la predisposizione dello stato patrimoniale e del conto economico ed ha precisato che per la redazione dei documenti è stato applicato il principio della competenza economica riconducibile al principio contabile n. 11 dell'Organismo Italiano di Contabilità (O.I.C.).

Nel corso del 2017, l'Ente ha conseguito proventi da dismissione di immobili a titolo oneroso per l'importo complessivo di €. 1.356.304,48 e proventi da locazioni attive e concessioni per €. 1.177.384,69.

Il conto economico deve evidenziare, ai sensi dell'art. 63, comma 6, del D. Lgs. n. 118/2011, i componenti positivi e negativi della gestione di competenza economica dell'esercizio considerato, rilevati dalla contabilità economico-patrimoniale, nel rispetto del principio contabile generale n. 17 di cui all'allegato n. 1 e dei principi applicati della contabilità economico-patrimoniale di cui all'allegato n. 4/3.

Per consentire la rilevazione unitaria dei fatti gestionali nei loro profili finanziario ed economico-patrimoniale, le rilevazioni della contabilità finanziaria misurano il valore monetario dei costi/oneri sostenuti e dei ricavi/proventi conseguiti durante l'esercizio.

L'art. 12 del disegno di legge al rendiconto dell'esercizio 2017 espone il conto economico regionale ed evidenzia un risultato di esercizio di €. 346.619.117,30.

L'esame della nota integrativa, allegato n. 38 al disegno di legge al rendiconto 2017, fornisce il dettaglio di ciascun provento positivo e negativo con il riferimento al piano dei conti integrato e consente di rilevare che, nell'ambito dei trasferimenti e contributi, rivestono una percentuale pari al 60,15% i trasferimenti alle aziende sanitarie a titolo di finanziamento del servizio sanitario nazionale che assommano all'importo complessivo di €. 6.264.201.912,27.

L'articolo 12 del disegno di legge al rendiconto dell'esercizio 2017 riporta la consistenza di attività e passività finanziarie e patrimoniali per l'importo di €. 12.152.009.833,72.

Come noto, gli elementi patrimoniali destinati ad essere utilizzati durevolmente dall'Ente sono iscritti tra le immobilizzazioni.

Le immobilizzazioni materiali risultano pari a €. 888.450.923,09, mentre le finanziarie rappresentano circa il 60% dell'intero importo delle immobilizzazioni ed ammontano a €. 1.331.015.916,06.

La Sezione evidenzia che dall'esame della nota integrativa al rendiconto 2017 non è chiarito se la cassa destinata alla gestione ordinaria è distinta rispetto alla gestione sanitaria accentrata come previsto dagli articoli 20 e 21 del D. Lgs. n. 118/2011.

Al riguardo, il principio contabile allegato 4/3 al d. Lgs. n. 118/2011 precisa che anche la contabilità economico patrimoniale deve rilevare distintamente le variazioni del conto di tesoreria ordinario da quello destinato alla sanità, attivando distintamente i conti del piano patrimoniale.

Alla voce "altri risconti passivi" risulta, poi, collocato l'importo complessivo di €. 546.145.667,26, inerente le quote del Fondo Pluriennale Vincolato (F.P.V.) di spesa di parte corrente e di parte capitale diverse da quelle riferite alle spese di personale riportate, invece, tra i ratei passivi.

Per il settore degli organismi partecipati, occorre preliminarmente rammentare che l'art. 24 del D. Lgs. n. 176/2015, come modificato dall'art. 15 del D. Lgs. n. 100/2017, prevedeva, al fine di operare una revisione straordinaria delle partecipazioni, che, entro il 30 settembre 2017, ciascuna amministrazione doveva effettuare, con provvedimento motivato, la ricognizione di tutte le partecipazioni possedute individuando quelle che devono essere alienate.

L'esito della ricognizione, anche in caso negativo, doveva essere comunicato alla competente Sezione di controllo della Corte dei conti.

Per le amministrazioni, come la Regione Puglia, che avevano adottato, ai sensi del comma 612 della L. n. 190/2014, il piano operativo di razionalizzazione la revisione straordinaria disciplinata dall'art. 24 è considerata dal legislatore alla stregua di un aggiornamento del predetto piano.

Con nota pervenuta in data 17/10/2017 prot. n. 4423, la Sezione Raccordo al sistema regionale presso la Segreteria generale della Presidenza ha trasmesso, in conformità all'art. 24 del D. Lgs. n. 175/2016, la deliberazione di Giunta regionale n. 1473 del

25/09/2017, recante l'aggiornamento e la revisione straordinaria delle partecipazioni regionali.

Con la predetta deliberazione di Giunta, l'Ente, dopo aver richiamato le molteplici iniziative assunte sin dall'approvazione, con Decreto del Presidente della Regione n. 191/2015, del piano operativo di razionalizzazione, ha preso atto che dalla ricognizione eseguita è emerso che l'attività svolta dalla società controllata Puglia Valore Immobiliare Società di cartolarizzazione S.r.l. non rientra tra quelle indicate dall'art. 4, commi 2 e 3, del D. Lgs. n. 175/2016; tuttavia, l'Ente ha ritenuto di avvalersi del dettato del comma 9 del citato art. 4 che consente ai Presidenti di Regione e delle Province autonome di Trento e Bolzano, di deliberare, con provvedimento adottato ai sensi della legislazione regionale e nel rispetto dei principi di trasparenza e pubblicità, l'esclusione totale o parziale dell'applicazione delle disposizioni in materia di acquisizione e gestione di partecipazioni pubbliche, con riferimento alla misura e qualità della partecipazione pubblica, agli interessi pubblici ad essa connessi ed al tipo di attività svolta riconducibile al perseguimento delle proprie finalità istituzionali.

La Sezione rammenta che, ai sensi dell'art. 20 del citato D. Lgs. n. 175/2016, le amministrazioni pubbliche effettuano annualmente, con proprio provvedimento, un'analisi dell'assetto complessivo delle società in cui detengono partecipazioni, dirette o indirette, predisponendo, ove ne ricorrano i presupposti, un piano di riassetto per la loro razionalizzazione, fusione o soppressione, anche mediante messa in liquidazione o cessione. Tali provvedimenti, da adottarsi entro il 31 dicembre di ogni anno, devono essere comunicati alla Sezione regionale di controllo della Corte dei conti.

La mancata adozione di tali atti comporta la sanzione amministrativa del pagamento di una somma da un minimo di euro 5.000 a un massimo di euro 500.000, comminata dalla competente Sezione giurisdizionale della Corte dei conti, salvo il danno eventualmente rilevato in sede di giudizio amministrativo contabile.

Il disegno di legge recante lo schema di rendiconto dell'esercizio 2017 non contiene tra gli allegati alcun bilancio degli organismi partecipati dalla Regione, in quanto non tutti risultano approvati.

Deve, in ogni caso, porsi in evidenza, per la società Acquedotto Pugliese Spa, il conseguimento di utili di circa 19 milioni di euro in crescita rispetto agli utili dell'esercizio 2016 che ammontavano a €. 15.220.363,00; di utili di €. 1.141,00 per il consorzio Teatro pubblico pugliese, in crescita rispetto all'esercizio 2016 ove aveva conseguito utili per €. 869,00 e di utili di €. 490.320,00 per la Fondazione Apulia Film Commission che, nell'esercizio 2016, aveva conseguito il risultato di €. 6.491,00.

Dalle memorie depositate all'adunanza del 5 luglio 2018, a conclusione della fase istruttoria, si rileva che tutti gli organismi partecipati regionali chiudono l'esercizio 2017 in utile.

Nella relazione assessorile allegata al rendiconto 2017, l'Ente fornisce, inoltre, chiarimenti in merito agli scostamenti rilevati in sede di verifiche dei rapporti di debito/credito con i propri organismi partecipati.

Nelle relazioni allegate ai giudizi di parificazione dei rendiconti regionali degli esercizi 2015 e 2016, questa Sezione, esaminata l'attività sociale e la situazione finanziaria della società Terme di Santa Cesarea Spa, aveva sottolineato la necessità dell'individuazione da parte della Regione di una precisa motivazione in ordine all'effettivo perseguimento di finalità istituzionali posto che tale società svolgeva attività di natura prettamente commerciale.

Il piano operativo di razionalizzazione individua tra le società da dismettere anche la società Terme di Santa Cesarea S.p.A., partecipata dalla Regione per una quota pari al 50,49% del capitale sociale.

Con deliberazione di Giunta regionale n. 1898 del 17/11/2017, l'Ente ha stabilito di demandare alla Sezione Raccordo al Sistema Regionale, l'adozione dei successivi provvedimenti necessari per la prosecuzione della procedura di dismissione dell'intera quota azionaria di partecipazione nella Società Terme di Santa Cesarea S.p.A. detenuta dalla Regione Puglia, mediante asta pubblica nel rispetto dei principi di pubblicità, trasparenza e non discriminazione di cui all'art. 10 del D. Lgs. 175/2016, da aggiudicare esclusivamente sulla base del criterio del maggior prezzo rispetto all'importo di €. 17.040.375,00.

Deve, quindi, prendersi atto che la Regione, mediante l'adozione della citata deliberazione di Giunta regionale n. 1898/2017, ha espressamente richiamato le considerazioni rese da questa Sezione sin dalla relazione allegata alla decisione di

parificazione del rendiconto regionale dell'esercizio 2015 ove si invitava l'Ente, alla luce della situazione economica e patrimoniale della società Terme di Santa Cesarea S.p.A., *"ad attentamente valutare la propria partecipazione nella società sia con riferimento all'individuazione delle finalità istituzionali della partecipazione sia mediante l'accertamento del parametro dell'indispensabilità della partecipazione per il perseguimento dei predetti fini istituzionali"*.

Dall'esame della deliberazione di Giunta regionale n. 110/2018, si rileva che il termine per la conclusione della procedura di vendita della partecipazione detenuta dalla Regione Puglia nella Società Terme di Santa Cesarea S.p.A. è stato fissato alla data del 30 agosto 2018.

La relazione al disegno di legge al rendiconto 2017 aggiunge che la cessione della partecipazione è da aggiudicare esclusivamente sulla base del criterio del maggior prezzo rispetto all'importo di €. 17.040.375,00 fermo restando il diritto di prelazione degli azionisti e che sono in corso le attività relative alla pubblicazione del relativo bando di asta pubblica.

L'art. 11 bis del D. Lgs. 23/06/2011 n. 118 impone alle Regioni, alle Province autonome ed agli enti locali di redigere il bilancio consolidato con i propri enti ed organismi strumentali, aziende, società controllate e partecipate, secondo le modalità ed i criteri individuati nel principio applicato del bilancio consolidato di cui all'allegato n. 4/4.

Con Decreto del Ministero dell'Economia e delle Finanze dell'11/08/2017, sono state apportate modifiche all'allegato 4/4 del D. Lgs. n. 118/2011 recante il principio contabile applicato concernente il bilancio consolidato che viene espressamente definito un documento contabile a carattere consuntivo che rappresenta il risultato economico, patrimoniale e finanziario del «gruppo amministrazione pubblica», attraverso un'opportuna eliminazione dei rapporti che hanno prodotto effetti soltanto all'interno del gruppo, al fine di rappresentare le transazioni effettuate con soggetti esterni al gruppo stesso.

Tra le modifiche apportate dal D.M. dell'11/08/2017 al principio contabile allegato 4/4 al D. Lgs. n. 118/2011 assume notevole rilievo l'ampliamento, a decorrere dall'esercizio 2017, del perimetro di consolidamento per effetto del quale sono considerati rilevanti gli enti e le società totalmente partecipati dalla capogruppo, le

società *in house* e gli enti partecipati titolari di affidamento diretto da parte dei componenti del gruppo a prescindere dalla quota di partecipazione.

Secondo il principio contabile, sono considerati irrilevanti i bilanci che presentano, per ciascuno dei seguenti parametri, una incidenza inferiore al 10 per cento per gli enti locali e al 5 per cento per le Regioni e le Province autonome rispetto alla posizione patrimoniale, economico e finanziaria della capogruppo: totale dell'attivo, patrimonio netto, totale dei ricavi caratteristici.

Le integrazioni al principio contabile hanno, tuttavia, chiarito che la valutazione di irrilevanza deve essere formulata sia con riferimento al singolo ente o società, sia all'insieme degli enti e delle società ritenuti scarsamente significativi, in quanto la considerazione di più situazioni modeste potrebbe rilevarsi di interesse ai fini del consolidamento.

In virtù delle su enunciate modifiche apportate dal D.M. dell'11/08/2017 all'allegato 4/4 al D. Lgs. n. 118/2011, la Regione Puglia, con deliberazione di Giunta regionale n. 685 del 24/04/2018, ha adeguato l'area di consolidamento dei bilanci degli enti, organismi e società regionali mediante l'approvazione, per l'esercizio 2017, dei componenti del "Gruppo Amministrazione Pubblica della Regione Puglia" e dei componenti del "Perimetro di Consolidamento del Gruppo Regione Puglia" fornendo, altresì, a tutti gli enti ed alle società appositi indirizzi affinché uniformino il loro sistema amministrativo contabile ai principi di cui al D. Lgs. n. 118/2011.

Alla chiusura dell'esercizio 2017, non sussistono garanzie prestate dalla Regione in favore dei propri organismi partecipati o controllati posto che è venuta meno la garanzia fideiussoria a favore della società Acquedotto Pugliese Spa a fronte di un finanziamento erogato dalla BEI in seguito al versamento dell'ultima rata da parte della società AqP Spa.

Conseguentemente il prospetto del risultato di amministrazione 2017 non riporta, tra le poste accantonate, il "fondo copertura rischi su garanzia concessa a favore di Acquedotto Pugliese su contratto di mutuo" che, alla chiusura dell'esercizio 2016, ammontava a €. 22.900.000,00.

Rilevato che la concessione di garanzie incide sui limiti quantitativi di indebitamento degli enti, la Sezione prende atto del venir meno della predetta

garanzia ed evidenzia che è stata verificata l'incidenza di tale garanzia per l'esercizio 2017.

Permangono, invece, nell'esercizio 2017, in sede di risultato di amministrazione gli opportuni accantonamenti di natura prudenziale conseguenti alle erogazioni di liquidità effettuate, ai sensi della L.R. n. 37/2014, dalla Regione in favore delle società AqP Spa ed Aeroporti di Puglia Spa per gli importi rispettivamente di €. 40.000.000,00 e di €. 3.502.749,20.

Trattasi, come già rilevato dalla Sezione nella relazione allegata al giudizio di parificazione dell'esercizio 2016, di concessioni di finanziamenti del socio pubblico chiamato a valutare la sussistenza di adeguate garanzie finanziarie delle società che facciano presumere una ragionevole possibilità di rimborso.

L'art. 19, comma 6, del D. Lgs. n. 175/2016 prescrive che le società a controllo pubblico garantiscono il concreto perseguimento degli obiettivi tramite propri provvedimenti da recepire, ove possibile, nel caso del contenimento degli oneri contrattuali, in sede di contrattazione di secondo livello.

Con deliberazione di Giunta regionale n. 100 del 31/01/2018, la Regione ha, quindi, emanato apposite direttive in materia di spese di funzionamento delle società controllate al fine di indirizzare le predette società ad adottare i provvedimenti per il concreto perseguimento degli obiettivi specifici annuali e pluriennali sul complesso delle spese di funzionamento, ivi comprese le spese per il personale.

La relazione tecnica allegata alla su richiamata deliberazione di Giunta regionale n. 100/2018 illustra che tutte le società controllate regionali, nel triennio 2014-2016, registrano un *trend* crescente delle spese di funzionamento generalmente bilanciato da un corrispondente aumento del valore della produzione, fatta eccezione per le società in house PugliaSviluppo Spa e Innovapuglia Spa.

Particolarmente rilevanti appaiono le direttive regionali relative alla spesa del personale nella parte in cui stabiliscono che le società devono annualmente definire in sede di predisposizione del budget di previsione un quadro di fabbisogni di personale da sottoporre all'Ente socio e che la programmazione dei fabbisogni di personale delle società partecipate deve essere approvata dalla Giunta regionale.

La Regione ha, inoltre, invitato le proprie società partecipate, qualora non abbiano già provveduto ad adottare/rimodulare tempestivamente un proprio regolamento

interno che disciplina criteri e modalità per il reclutamento del personale, nel rispetto dei principi di cui al comma 3 dell'articolo 35 del D. Lgs. n. 165/2001 e dei principi, anche di derivazione comunitaria, di trasparenza, pubblicità ed imparzialità.

Questa Sezione ritiene che la piena efficacia delle misure di indirizzo in esame possa effettivamente trovare applicazione alla luce della misura sanzionatoria prevista dalla medesima direttiva di Giunta e che prevede che il mancato ed ingiustificato raggiungimento degli obiettivi di contenimento della spesa previsti dall'atto di indirizzo possa essere valutato ai fini della revoca degli incarichi degli organi di direzione, amministrazione e controllo nominati nelle società.

Proprio al fine di assicurare il ciclo dei controlli sulla finanza regionale, questa Sezione ha soffermato la propria attenzione sulle assegnazioni di risorse ai consorzi di bonifica disposte da ultimo dalla L. R. n. 1 del 3 febbraio 2017 esaminata nella relazione inerente le leggi di spesa dell'esercizio 2017 approvata con deliberazione n. 65/2018/RQ del 20/04/2018.

L'art. 13 della L.R. n. 1/2017 prevede oneri a valere sulla missione 16, programma 1, titolo 1, dell'esercizio finanziario 2017 per un totale di euro 22 milioni.

La predetta disciplina in tema di consorzi di bonifica, come modificata dalla successiva L.R. n. 38 del 20/09/2017 emanata in seguito all'impugnazione della L. R. n. 1/2017 da parte della Presidenza del Consiglio dei Ministri, si inscrive nell'ambito della normativa già promulgata nel corso del precedente esercizio con la L. R. n. 11 del 16 giugno 2016 per far fronte alle spese di funzionamento dei consorzi mediante l'erogazione di €. 2.500.000,00 e dall'art. 2 della L. R. n. 39/2016 recante apposite variazioni di bilancio al fine di prevedere l'erogazione, nelle more della imminente approvazione di nuove norme di riordino dei Consorzi di bonifica commissariati, di un ulteriore contributo di euro 7 milioni.

Si rammenta, peraltro, che l'art. 7 della L. R. del 23/12/2014 n. 52 (finanziaria regionale 2015) assegnava ai consorzi di bonifica fino alla concorrenza di 8,5 milioni di euro per il primo semestre 2015, le somme occorrenti per far fronte a spese di funzionamento ed emolumenti ai dipendenti a tempo indeterminato ed a tempo determinato; successivamente la variazione di bilancio apportata dalla L. R. 5/08/2015, n. 27 determinava la spesa per l'intero esercizio 2015 in 17 milioni di euro.

Allegato Unico - Pagina 2.762 di 2.785

Deve aggiungersi che anche l'art. 35 della L. R. del 28/12/2012 n. 45 (finanziaria regionale 2013) stabiliva che, a decorrere dall'esercizio 2013, i contributi di bonifica dovuti dalla Regione a ciascun consorzio di bonifica commissariato dovevano essere portati in detrazione, quale compensazione, alle anticipazioni erogate ai consorzi di bonifica medesimi in virtù delle finanziarie regionali dei passati esercizi.

La Sezione evidenzia, pertanto, che negli ultimi esercizi finanziari, sono state destinate ai consorzi di bonifica dapprima "anticipazioni di risorse" e poi consistenti e costanti risorse finanziarie destinate a garantire le spese di funzionamento, a fronte della effettuata sospensione del tributo inerente il contributo di bonifica (codice 630), questione oggetto peraltro di contezioso dinanzi al Giudice tributario.

Alla chiusura dell'esercizio 2017, l'organico del personale regionale risulta pari a 2.936 unità così suddivise: n. 12 Direttori generali di cui 7 Direttori di Dipartimento, n. 1 Capo di Gabinetto, n. 3 Segretari Generali (Giunta regionale, Consiglio regionale e Presidenza della Giunta regionale) ed un avvocato coordinatore; n. 108 dirigenti a tempo indeterminato; n. 2 dirigenti a tempo determinato, n. 2.518 unità di personale di comparto a tempo indeterminato, n. 11 unità con contratto giornalistico a tempo indeterminato e n. 285 unità di personale con contratto di lavoro subordinato a tempo determinato (categoria C e D).

Come noto, il quadro normativo in materia di spesa del personale, è stato innovato dall'art. 1, comma 228, della L. n. 208/2015, da ultimo modificato dall'art. 1, comma 863, della L. 27/12/2017 n. 205 (legge di stabilità 2018) che prevede che le amministrazioni pubbliche possono procedere, per gli anni 2016, 2017 e 2018, ad assunzioni di personale a tempo indeterminato di qualifica non dirigenziale nel limite di un contingente di personale corrispondente, per ciascuno dei predetti anni, ad una spesa pari al 25 per cento di quella relativa al medesimo personale cessato nell'anno precedente.

La norma appena richiamata aggiunge che, ferma restando la disciplina in tema di equilibrio di bilancio dettata dalla Legge di stabilità 2018 ed il parametro di spesa del personale di cui all'art. 1, comma 557 quater della L. n. 296/2006 ovvero il riferimento al valore medio del triennio precedente alla data di entrata in vigore del D. L. n. 90/2014, per le Regioni che rilevano nell'anno precedente una spesa del personale inferiore al 12 per cento del titolo primo delle entrate correnti, considerate

al netto di quelle a destinazione vincolata, la predetta percentuale stabilita al 25 per cento è innalzata, per gli anni 2017 e 2018, al 75 per cento.

Inoltre, l'art. 6 del D. Lgs. 30/03/2001 n. 165, come emendato dal D. Lgs. 25/05/2017 n. 75 prescrive che, allo scopo di ottimizzare l'impiego delle risorse pubbliche disponibili e perseguire obiettivi di performance organizzativa, efficienza, economicità e qualità dei servizi ai cittadini, le amministrazioni pubbliche devono adottare il piano triennale dei fabbisogni di personale, in coerenza con la pianificazione pluriennale delle attività e della performance, nonché con le linee di indirizzo previste dal successivo articolo 6-ter.

Con Decreto del Ministro per la semplificazione e la Pubblica amministrazione dell'8 maggio 2018 sono state dettate le linee di indirizzo per la predisposizione dei piani dei fabbisogni di personale da parte delle pubbliche amministrazioni.

La spesa del personale impegnata dalla Regione Puglia, nell'esercizio 2017, all'esito dell'attività istruttoria svolta, risulta ammontare all'importo di €. 150.265.009,12, in crescita rispetto al dato di €. 145.832.513,89 registrato alla chiusura del precedente esercizio 2016.

Si rammenta che l'art. 1, comma 557 *quater*, della L. n. 296/2006 prevede che, a decorrere dall'anno 2014, gli Enti territoriali devono assicurare, nell'ambito della programmazione triennale dei fabbisogni di personale, il contenimento delle spese di personale con riferimento al valore medio del triennio precedente alla data di entrata in vigore della presente disposizione.

La Sezione evidenzia che la Regione Puglia ha osservato la su richiamata disciplina vincolistica poiché la spesa del personale impegnata nell'esercizio 2017 pari a €. 150.265.009,12, se pure in crescita rispetto al precedente esercizio, risulta inferiore al valore medio registrato nel triennio 2011/2013 che ammonta all'importo di €. 156.533.181,00.

Si rileva, tuttavia, per l'esercizio 2017, un notevole incremento della spesa impegnata per contratti di collaborazione coordinata e continuativa, inquadrata dal legislatore nell'ambito della spesa complessiva del personale e che ammonta a €. 287.665,41, a fronte degli impegni di spesa registrati nel precedente esercizio per l'importo di €. 135.999,88. Tale incremento si ravvisa anche con riferimento ai

pagamenti che passano dalla somma complessiva di €. 821.428,00 dell'esercizio 2016 all'importo di €. 867.057,00 dell'esercizio 2017.

Alla luce dei chiarimenti resi dall'Ente a conclusione della fase istruttoria, la Sezione ritiene che, nell'ambito della componente di spesa per collaborazioni coordinate e continuative devono essere inclusi gli impegni di spesa per l'importo complessivo di €. 236.860,16 per i contratti di collaborazione sottoscritti dai componenti del Comitato regionale per il monitoraggio del sistema economico-produttivo e delle aree di crisi.

Conseguentemente, il predetto importo per collaborazioni coordinate e continuative di €. 287.665,41 deve incrementarsi di €. 236.860,16 determinandosi anche un corrispondente aumento dell'importo complessivo della spesa del personale che risulta, quindi, ammontare a €. 150.501.869,28.

Tale incremento non determina, in ogni caso, il superamento del limite di spesa del personale.

Il costo complessivo del lavoro dell'esercizio 2017 registra il dato di €. 144.935.980,00, in aumento rispetto al dato dell'esercizio 2016 pari a €. 139.237.874,00.

Nell'ambito del costo del lavoro si colloca la spesa per consulenze che, secondo i dati di cassa rilevabili dalla tabella trasmessa alla Sezione all'esito della fase istruttoria, assomma a €. 131.825,00.

La documentazione inviata alla Sezione ai sensi dell'art. 1, comma 173, della L. n. 266/2005 presenta impegni di spesa di €. 1.730.049,31 dai quali dovrebbe detrarsi l'importo di €. 1.420.236,86 per impegni impropriamente collocati tra le consulenze ottenendo il dato di €. 309.812,45 inerente effettivi incarichi di studio, ricerca e consulenza.

Alla luce delle incongruenze ravvisate nella individuazione degli incarichi di consulenza, la Sezione, al fine di acclarare le fattispecie per le quali l'Ente ritiene di qualificare determinati impegni di spesa nell'ambito degli incarichi di "consulenza", ha effettuato un'analisi dei capitoli di spesa regionali, basata sul tenore letterale dei medesimi, dalla quale sono emerse alcune discrasie.

L'esame dei mandati di pagamento inerenti i capitoli di bilancio ha, inoltre, evidenziato che alcuni mandati informatizzati risultano privi dell'indicazione del

relativo capitolo di spesa generando non poche difficoltà per la relativa corretta individuazione. Si invita, pertanto, la Regione a procedere, nel rispetto dell'art. 58 del D. Lgs. n. 118/2011, a riportare per ciascun mandato di pagamento, oltre che il capitolo di spesa, l'indicazione della missione, del programma e del titolo di bilancio cui è riferita la spesa, distintamente per residui o competenza.

L'Ente ha, inoltre, avviato le attività per il recupero delle somme per trattamento accessorio indebitamente erogate mediante il graduale riassorbimento delle stesse, con quote annuali e per un numero massimo di annualità corrispondente a quelle in cui si è verificato il superamento di tali vincoli.

La Sezione auspica, al riguardo, la pronta realizzazione di un apposito piano di rientro delle risorse indebitamente erogate.

Infatti, con deliberazione di Giunta regionale n. 1657 del 24/10/2017, in attuazione delle misure di contenimento della spesa del personale e sanzionatorie previste dall'articolo 4, comma 1, del D. L. 6/03/2014 n. 16 convertito dalla L. 2/05/2014 n. 68, è stata rideterminata la dotazione organica del personale regionale in 3.283 posti per il personale delle categorie e 167 posti per il personale dirigenziale.

Con la medesima deliberazione, è stata anche disposta la prescritta riduzione del 20% delle strutture dirigenziali da n. 209 a n. 167 da ripartire fra i vari Dipartimenti/Strutture Autonome, compreso il Consiglio regionale.

In ordine alla prescritta contrazione del 10% della spesa del personale, la citata deliberazione di Giunta regionale n. 1657/2017 precisa che si è tenuto conto della consistenza del personale in servizio e della programmazione triennale delle assunzioni.

Con riferimento all'organizzazione regionale, la Sezione prende atto che, nel corso dell'esercizio 2017 sono state apportate alcune integrazioni e modifiche al modello organizzativo MAIA, in particolare con la deliberazione di Giunta regionale n. 1357 dell'8/08/2017 che ha integrato le funzioni di tre Sezioni e con Decreto del Presidente della Giunta regionale n. 634 del 27/11/2017.

Particolare attenzione, mediante appositi approfondimenti istruttori, è stata poi rivolta dalla Sezione alle Agenzie regionali distinte secondo il nuovo modello organizzativo MAIA in strategiche ed operative e destinatarie nel corso dell'esercizio 2017 di tre leggi regionali: la legge regionale del 29/03/2017 n. 4 che, all'art. 11, ha

previsto l'istituzione dell'Agenzia regionale per l'innovazione in agricoltura; la legge regionale del 24/07/2017 n. 29 che ha istituito l'Agenzia regionale per la salute e il sociale (A.Re.S.S.) e la legge regionale del 2/11/2017 n. 41, recante norme per il riordino dell'Agenzia regionale per la mobilità (AREM) ed istituzione dell'Agenzia regionale strategica per lo sviluppo ecosostenibile del territorio (ASSET).

L'Agenzia regionale che presenta la spesa più elevata per il personale nell'anno 2017 è l'Agenzia regionale per le attività irrigue e forestali (ARIF) che occupa 893 unità per una spesa complessiva di €. 33.103.325,35.

Rilevanti appaiono anche i costi del personale dell'Agenzia regionale per la prevenzione e protezione dell'ambiente (ARPA) che assommano a €. 18.221.114,18 per 424 unità di personale.

All'esito dell'attività istruttoria si è anche rilevata l'assenza di dipendenti per l'Agenzia territoriale per il servizio di gestione dei rifiuti è stata istituita con la L.R. del 4/08/2016 n. 20 ed è finalizzata all'esercizio associato delle funzioni pubbliche relative al servizio di gestione dei rifiuti urbani previste dal D. Lgs. n. 152/2006 e già esercitate dalle Autorità d'ambito territoriali ottimali. Ad essa partecipano obbligatoriamente la Regione, tutti i comuni e la Città metropolitana.

Con deliberazione di Giunta regionale del 31/01/2017 n. 69, la Regione Puglia ha adottato il piano di prevenzione della corruzione per il triennio 2017/2019, piano che è stato aggiornato per l'anno 2018, con deliberazione di Giunta regionale del 31/01/2018 n. 98.

Il piano di prevenzione della corruzione che fornisce una valutazione del diverso livello di esposizione degli uffici al rischio di corruzione ed indica gli interventi organizzativi volti a prevenire il medesimo rischio contiene anche la definizione delle misure organizzative per l'attuazione degli obblighi di trasparenza in un'apposita sezione.

Dalla scheda compilata per la relazione annuale del responsabile della prevenzione della corruzione, rilevata nel sito web istituzionale dell'Ente, emerge che le principali criticità sono state riscontrate nell'individuazione di modalità di monitoraggio sempre più efficaci e standardizzate e nella mappatura dei procedimenti e pertanto sono state predisposte dal Responsabile e compilate da ciascuna Sezione le schede sullo stato di attuazione delle misure specifiche di prevenzione e le check list su

eventuali segnalazioni di violazione o mancata adozione delle misure indicate nel PTPC o degli obblighi di legge.

E' stata poi avviata dal gennaio 2017, nell'ambito di uno specifico progetto relativo all'implementazione del nuovo modello organizzativo regionale MAIA, l'attività di mappatura dei processi organizzativi preliminare alla rivalutazione del relativo profilo di rischiosità.

Il piano della performance organizzativa per l'anno 2017 e per il triennio 2017-2019 è stata adottato con la deliberazione di Giunta Regionale n. 1052 del 4/07/2017, oltre il termine prescritto ex lege e prevede l'articolazione degli obiettivi strategici ed operativi in stretta connessione con il nuovo modello organizzativo regionale ponendosi anche in raccordo con il documento di programmazione economico finanziario della Regione Puglia (DEFR).

Il piano della performance per l'anno 2018 è stato adottato dalla Giunta regionale con deliberazione n. 57 del 25/01/2018 entro i termini previsti dalla normativa.

Con deliberazione n. 1635 del 17/10/2017, la Giunta regionale ha approvato la relazione sul Piano della Performance organizzativa relativa all'anno 2016 e concernente le strutture della Giunta e del Consiglio regionale illustrando gli obiettivi, i risultati raggiunti ed i risultati di performance delle strutture.

La normativa in materia di performance organizzativa trova applicazione anche nei confronti del Consiglio regionale per il quale, con deliberazione n. 91 del 22/03/2017, il relativo Ufficio di Presidenza ha adottato il nuovo sistema di misurazione e valutazione della performance organizzativa e individuale (S.Mi.Va.P.), predisposto dall'Organismo Indipendente di Valutazione.

Con deliberazione n. 126/2017 del 21/11/2017, l'Ufficio di Presidenza del Consiglio regionale ha preso atto della citata deliberazione di Giunta regionale n. 1635/2017 ed ha approvato la relazione sulla performance per l'anno 2016 delle strutture amministrative del Consiglio regionale, mentre, con deliberazione n. 144 del 25/01/2018, ha integrato ed aggiornato il piano della performance per il triennio 2016-2018.

Deve, infine, rilevarsi che, il Presidente della Regione, in data 20 giugno 2018, ha trasmesso alla Sezione la relazione sul sistema dei controlli interni con la quale ha, in particolare, evidenziato che, con il regolamento regionale n. 16 del 7 agosto 2017,

sono state ridisegnate le competenze e l'organizzazione del Servizio ispettivo di vigilanza e controllo nei confronti delle Aziende e degli Enti del Servizio Sanitario Regionale (S.S.R.), dell'Istituto Zooprofilattico Sperimentale della Puglia e Basilicata, nonché delle strutture sanitarie e socio-sanitarie private accreditate.

La su richiamata relazione ha, inoltre, aggiunto che è stato introdotto il nuovo documento di programmazione denominato: "obiettivi strategici ed assegnazione di risorse" che rappresenta lo strumento di raccordo tra il Documento di economia e finanza regionale ed il piano della performance organizzativa.

I predetti tre documenti garantiscono, quindi, ad avviso del Presidente della Regione, la necessaria coerenza del ciclo di gestione della performance con il ciclo di bilancio.

Questa Sezione prende atto, quindi, delle molteplici attività svolte dalla Regione al fine di garantire il potenziamento e l'efficienza delle strutture preposte a garantire il funzionamento del sistema dei controlli interni.

16. APPENDICE: I PRINCIPALI CAPITOLI PRESI IN CONSIDERAZIONE NELL'ESERCIZIO 2017

Tabella 16.1 - Elenco dei principali capitoli analizzati per il giudizio di parificazione del rendiconto dell'esercizio 2017

N. CAPITOLO	DESCRIZIONE	STANZIAMENTO DEFINITIVO ESERCIZIO 2017		(A) ACCERTAMENTI / (I) IMPEGNI COMPETENZA 2017	RISCOSSIONI / PAGAMENTI AVVENUTI NEL 2017		
					RESIDUI	COMPETENZA	COMPLESSIVI
3179	SPESE PER INCARICHI LIBEROPROFESSIONALI PER STUDI, RICERCA, CONSULENZA	40.000,00	I	21.900,00	15.225,60	7.600,00	22.825,60
112091	EROGAZIONE STRAORDINARIA A FAVORE DEI CONSORZI DI BONIFICA. - ART. 1 L.R. N 11/2016	0,00	I	0,00	7.134.722,35	0,00	7.134.722,35
112105	CONTRIBUTO REGIONALE PER INTERVENTI DI MANUTENZIONE STRAORDINARIA REALIZZATI DAI CONSORZI DI BONIFICA COMMISSARIATI (ART. 20 L.R. 4/2012)	500.000,00	I	500.000,00	1.298,86	0,00	1.298,86
112111	TRASFERIMENTO AI CONSORZI DI BONIFICA COMMISSARIATI DI CONTRIBUTI STAORDINARI PER LA GESTIONE DELL'EMERGENZA IRRIGUA. (ART. L.R. ASSESTAMENTO 2017)	2.500.000,00	I	2.500.000,00	0,00	2.486.983,91	2.486.983,91
114219	RATE DI AMMORTAMENTO MUTUO QUINDICENNALE IN FAVORE DI BANCA OPI CON ONERI A CARICO DELLO STATO L. 178/2002 - QUOTA CAPITALE	2.469.934,10	I	2.469.934,10	0,00	2.469.934,10	2.469.934,10

114299	RATE DI AMMORTAMENTO IN FAVORE DELLA BANCA OPI S.P.A. CON ONERI A CARICO DELLO STATO (L.178/02) - QUOTA INTERESSI	192.265,90	I	192.265,90	0,00	192.265,90	192.265,90
131008	SPESE IN FAVORE DEI CONSORZI DI BONIFICA PER MANUTENZIONE ORDINARIA OPERE DI BONIFICA E IRRIGAZIONE. LL.RR. 54/80 E 42/85	0,00	I	0,00	4.833,69	0,00	4.833,69
131014	TRASFERIMENTO AI CONSORZI DI BONIFICA DI RISORSE PER MANUTENZIONE E INTERVENTI STRAORDINARI DI OPERE DI BONIFICA IVI COMPRESE QUELLE DANNEGGIATE DALLE ALLUVIONI. LL.RR. 54/80 E 42/85	0,00	I	0,00	199.098,88	0,00	199.098,88
511041	ANNUALITA' DI AMMORTAMENTO MUTUO QUINDICENNALE PER LA PROSECUZIONE DEGLI INTERVENTI CONSEGUENTI AL TERREMOTO 1980/81 PER ESIGENZE ABITATIVE. ART. 3 L.32/92 E L. 388/2000. QUOTA CAPITALE	998.874,73	I	998.874,73	0,00	998.874,73	998.874,73
511044	ANNUALITA' DI AMMORTAMENTO MUTUO QUINDICENNALE PER LA PROSECUZIONE DEGLI INTERVENTI CONSEGUENTI AL TERREMOTO 1980/81 PER ESIGENZE ABITATIVE. ART. 3 L.32/92 E L. 388/2000. QUOTA INTERESSI	34.039,08	I	34.039,07	0,00	34.039,07	34.039,07

531076	SPESE PER L'ORGANIZZAZIONE, LE ATTIVITA' E GLI INTERVENTI DEL SERVIZIO DI PROTEZIONE CIVILE - L.R.39/95 E L. R. N.18/2000. CONSULENZE	131.373,48	I	116.598,00	303,86	10.608,39	10.912,25
553050	ATTUAZIONE DEL PROGETTO EUROPEO EV5-VRF FINANZIATO DAL PROGRAMMA COSME 2014-2020. CONSULENZE	0,00	I	0,00	2.000,00	0,00	2.000,00
592043	ANNUALITA' DI AMMORTAMENTO DEL MUTUO QUINDICENNALE DESTINATO A INVESTIMENTI NEL SETTORE TPRL. - QUOTA INTERESSI - L. 194/98	224.924,47	I	224.924,47	0,00	224.924,47	224.924,47
592044	ANNUALITA' DI AMMORTAMENTO DEL MUTUO QUINDICENNALE DESTINATO A INVESTIMENTI NEL SETTORE TPRL. - QUOTA CAPITALE - L. 194/98	6.232.976,57	I	6.232.976,57	0,00	6.232.976,57	6.232.976,57
592045	MUTUO QUINDICENNALE CON ONERI DI AMMORTAMENTO A CARICO DELLO STATO PER INVESTIMENTO NEL TRASPORTO PUBBLICO LOCALE . L. N.166/02 ART. 13 COMMA 2, L.R. 18/02 ART. 4 COMMA 2 LETT. D - D.M. N. 3730 DEL 25/02/04. QUOTA CAPITALE	2.449.697,02	I	2.449.697,02	0,00	2.449.697,02	2.449.697,02

592046	MUTUO QUINDICENNALE CON ONERI DI AMMORTAMENTO A CARICO DELLO STATO PER INVESTIMENTO NEL TRASPORTO PUBBLICO LOCALE . L. N.166/02 ART. 13 COMMA 2, L.R. 18/02 ART. 4 COMMA 2 LETT. D - D.M. N. 3730 DEL 25/02/04.QUOTA INTERESSI	196.702,98	I	196.702,98	0,00	196.702,98	196.702,98
592047	MUTUO QUINDICENNALE CON ONERI DI AMMORTAMENTO A CARICO DELLO STATO PER INVESTIMENTO NEL TRASPORTO PUBBLICO LOCALE . L. N.166/02 ART. 13 COMMA 2, L.R. 18/02 ART. 4 COMMA 2 LETT. D - D.M. N. 3731 DEL 25/02/04. QUOTA CAPITALE	1.837.272,76	I	1.837.272,76	0,00	1.837.272,76	1.837.272,76
592048	MUTUO QUINDICENNALE CON ONERI DI AMMORTAMENTO A CARICO DELLO STATO PER INVESTIMENTO NEL TRASPORTO PUBBLICO LOCALE . L. N.166/02 ART. 13 COMMA 2, L.R. 18/02 ART. 4 COMMA 2 LETT. D - D.M. N. 3731 DEL 25/02/04. QUOTA INTERESSI	147.527,24	I	147.527,24	0,00	147.527,24	147.527,24
592060	ANNUALITA' DI AMMORTAMENTO MUTUO A CARICO DELLO STATO PER INTERVENTI MOBILITA' CICLISTICA L.366/98 E L. 166/2002. QUOTA CAPITALE	59.152,08	I	59.152,08	0,00	59.152,08	59.152,08
592061	ANNUALITA' DI AMMORTAMENTO MUTUO A CARICO DELLO STATO PER INTERVENTI MOBILITA' CICLISTICA L.366/98 E L. 166/2002. QUOTA INTERESSI	7.301,92	I	7.301,92	0,00	7.301,92	7.301,92

Allegato Unico - Pagina 2.775 di 2.785

594008	MUTUO CASSA DD.PP. DI # 3.600.000.000. INTERVENTI URGENTI A FAVORE DELLE ZONE COLPITE DAGLI EVENTI CALAMITOSI NEL MESE DI OTTOBRE 1996 (LEGGE N.677/96) - QUOTA 10% CARICO REGIONE - QUOTA CAPITALE	13.196,37	I	13.196,37	0,00	13.196,37	13.196,37
594009	MUTUO CASSA DD.PP. DI # 3.600.000.000. INTERVENTI URGENTI A FAVORE DELLE ZONE COLPITE DAGLI EVENTI CALAMITOSI NEL MESE DI OTTOBRE 1996 (LEGGE N.677/96) - QUOTA 10% CARICO REGIONE - QUOTA INTERESSI	1.561,17	I	1.561,17	0,00	1.561,17	1.561,17
594013	MUTUO CASSA DD.PP. DI #.3.600.000.000. INTERVENTI URGENTI A FAVORE DELLE ZONE COLPITE DAGLI EVENTI CALAMITOSI NEL MESE DI OTTOBRE 1996 (LEGGE N.677/96) - QUOTA 90% CARICO STATO - QUOTA CAPITALE (COLLEGATO AL CAP.ENTRATA 2058750)	118.767,27	I	118.767,27	0,00	118.767,27	118.767,27
594014	INTERVENTI URGENTI A FAVORE DELLE ZONE COLPITE DAGLI EVENTI CALAMITOSI NEL MESE DI OTTOBRE 1996 (LEGGE N. 677/96) - QUOTA 90% CARICO STATO - QUOTA INTERESSI (COLLEGATO AL CAP.ENTRATA 2058750)	14.050,59	I	14.050,59	0,00	14.050,59	14.050,59

712061	COMPENSI E RIMBORSI SPESE COMPONENTI DI COMMISSIONI E NUCLEI ISPETTIVI REGIONALI PER ATTIVITA' DI VERIFICA, VALUTAZIONE E VIGILANZA SULLE AZIENDE DEL SERVIZIO SANITARIO REGIONALE (L.590/94 - L.R. 19/90 - D.L. 502/92 E D.L. 517/93) - SPESEPER CONSULENZE.	5.000,00	I	5.000,00	3.000,00	2.959,39	5.959,39
785040	FONDO NAZIONALE POLITICHE SOCIALI - OSSERVATORIO REGIONALE DELLE POLITICHE SOCIALI - ART. 13 E ART 14 DELLA L.R. N. 19/2006 - CONSULENZE	0,00	I	0,00	50.000,00	0,00	50.000,00
952052	TRASFERIMENTI DELL'ASSEGNAZIONE STATALE A DESTINAZIONE VINCOLATA. ATTIVITA' DI POLITICHE ATTIVE DEL LAVORO. FONDO PER L'OCCUPAZIONE - SPESE PER CONSULENZE	576.253,34	I	343.453,34	27.746,66	209.113,50	236.860,16
953077	SPESE PER IL FUNZIONAMENTO DELLE ATTIVITÀ DI CONSIGLIERI REGIONALI E PROVINCIALI DI PARITÀ. ART. 3 E 9 DEL D.LVO N.196/2000. - SPESE PER CONSULENZE	23.897,65	I	22.771,24	0,00	4.901,33	4.901,33
1011047	GETTITO ADDIZIONALE REG.LE IRPEF/IRE DA ATTIVITA' DI RECUPERO FISCALE (ART.9 D. LGS 68/2011 ART.8 D. LGS 149/2011 ART.5 L.R. 38/2011)	7.000.000,00	A	7.586.028,62	0,00	7.586.028,62	7.586.028,62
1011048	GETTITO IRAP DA ATTIVITA' DI RECUPERO FISCALE (ART.9 D. LGS 68/2011 ART.8 D. LGS 149/2011 ART.5 L.R. 38/2011)	40.000.000,00	A	43.320.983,53	0,00	43.320.983,53	43.320.983,53

1011050	GETTITO ADDIZIONALE IRPEF - (D. L.VO N. 446/97 ART.50 E D.L.VO 56/2000 ART. 2)	424.684.000,00	A	424.684.000,00	42.375.034,17	379.547.296,88	421.922.331,05
1011051	GETTITO ADDIZIONALE IRPEF/IRE DA RISCOSSIONE RUOLI (D.M. DEL 3.9.1999, N. 321 - ART. 3, COMMA 2, LETT. B)	3.300.000,00	A	3.922.143,19	494.664,20	3.922.143,19	4.416.807,39
1011054	IRPEF PROPRIA, CO. 3 ART. 50 D.LGS. 446/97 - NON DESTINATA AL FINANZIAMENTO DELLA SPESA SANITARIA	61.558.000,00	A	62.383.000,00	60.163.641,00	0,00	60.163.641,00
1011060	GETTITO IRAP AL NETTO DELLE QUOTE RISERVATE ALLO STATO (D.LEG.VO N.56/2000 - ART. 13)	605.651.000,00	A	605.651.000,00	287.624.379,71	374.341.601,57	661.965.981,28
1011061	GETTITO IRAP - LEGGE 28.12.95 N. 549 - ART. 3 COMMA 3 - EX FONDO PEREQUATIVO	383.727.476,02	A	383.727.476,02	0,00	383.727.476,02	383.727.476,02
1011062	GETTITO IRAP DA RISCOSSIONE RUOLI (D.M. DEL 3.9.1999, N. 321 -ART. 3, COMMA 2, LETT B)	17.000.000,00	A	20.017.023,70	2.482.978,55	20.017.023,70	22.500.002,25
1011068	IRAP PROPRIA CO 1 ART. 16. D.LGS 446/97	71.927.000,00	A	68.579.000,00	41.323.980,00	28.045.798,20	69.369.778,20
1011069	COMPENSAZIONE STATALE MINOR GETTITO DA MANOVRA REGIONALE IRAP PER EFFETTO DELLA LEGGE DI STABILITA' 2015, L.190/14	18.052.440,00	A	18.052.438,59	0,00	18.052.438,59	18.052.438,59
1011080	COMPARTECIPAZIONE REGIONALE AL GETTITO IVA (D.LEG.VO N.56/2000 - ART.2)	4.296.774.902,85	A	4.296.774.902,85	0,00	4.296.774.902,85	4.296.774.902,85
1011084	COMPARTECIPAZIONE ALL'I.V.A. NON SANITARIA (D.LGS. N. 56/2000, ART.2)	19.963.288,00	A	19.963.288,00	0,00	19.963.288,00	19.963.288,00

1011088	ENTRATE DESTINATE AL FINANZIAMENTO DEGLI ENTI DEL COMPARTO SANITA' RIVENIENTI DA ESERCIZI PRECEDENTI (COLLEGATO AL CAP SEPSA N. 741084)	1.437.111,41	A	1.417.110,41	119.700,00	1.417.110,41	1.536.810,41
1011089	COMPARTECIPAZIONE ALL'IVA NON SANITARIA ESERCIZI PRECEDENTI	2.757.927,00	A	2.757.927,00	0,00	2.757.927,00	2.757.927,00
1012000	TASSA SULLE CONCESSIONI REGIONALI (L.R. 13/1/1972, N.1,ART.8 E SEGG.)	2.000.000,00	A	1.726.219,69	50.073,64	1.726.219,69	1.776.293,33
1012010	TASSE REGIONALI PER L'ESERCIZIO VENATORIO E PER LE CONCESSIONI REGIONALI RIVENIENTI DA AZIENDE AUNISTICO - VENTATORIE, AZIENDE AGRI-TURISTICO-VENATORIE, CENTRI PRIVATI DI RIPRODUZIONE DI FAUNA SELVATICA ALLO STATO NATURALE, CENTRI PRIVATI DI RIPRODUZIONE	2.000.000,00	A	1.825.175,94	330.078,93	1.439.615,94	1.769.694,87
1012020	CONTRIBUTI DI SORVEGLIANZA DOVUTI DALLE AZIENDE DI PUBBLICO TRASPORTO LOCALE (ART.31 L.R. 79/1980 D.LGS. N. 230/1991 N.31/1992)	100.724,46	A	67.982,44	0,00	67.982,44	67.982,44
1013000	TASSA AUTOMOBILISTICA REGIONALE (L.R.13/1/72, N.1 ART.12 E SEGG.)	265.000.000,00	A	269.858.775,70	2.710.592,71	269.858.775,70	272.569.368,41
1013001	GETTITO TASSA AUTOMOBILISTICA REGIONALE DA RISCOSSIONE AVVISI BONARI, ACCERTAMENTI E RUOLI	209.396.288,69	A	213.378.308,14	12.466.025,18	30.974.418,19	43.440.443,37
1013200	ADDIZIONALE REGIONALE ALL'ACCISA SUL CONSUMO DI GAS NATURALE (L.R. 13/92 E SMI)	24.000.000,00	A	18.798.413,58	2.732.804,85	18.798.413,58	21.531.218,43

1013400	TRIBUTO SPECIALE DEPOSITO IN DISCARICA DEI RIFIUTI SOLIDI. (ART. 3, COMMI DA 24 a 38, L. 549/95) - COLLEGATO AI CAPP. 611086, 611087 e 611088	16.500.000,00	A	15.810.625,73	444.335,80	15.810.625,73	16.254.961,53
1013401	TRIBUTO SPECIALE PER IL DEPOSITO IN DISCARICA DEI RIFIUTI SOLIDI (L.N. 549/95) DA RISCOSSIONE ACCERTAMENTI E RUOLI	900.000,00	A	1.444.374,34	195.860,11	1.419.585,40	1.615.445,51
1013600	TASSA REGIONALE PER IL RILASCIO DI CERTIFICATI UNIVERSITARI DI ABILITAZIONE PROFESSIONALE. (ART. 32, CO.2, L.R. N. 18/2007) (COLLEG. CAP. SPESA N. 916030)	0,00	A	6.171,36	599,01	6.093,90	6.692,91
1013800	ALTRE ENTRATE TRIBUTARIE	10.000,00	A	5.751,74	1.257,84	5.751,74	7.009,58
1017001	SOMME DERIVANTI DALL'APPLICAZIONE DELLE SANZIONI, RISCOSSE A QUALSIASI TITOLO, RELATIVE A ADD.LE IRPEF	1.000.000,00	A	383.177,98	116.523,17	383.177,98	499.701,15
1017002	SOMME DERIVANTI DALL'APPLICAZIONE DELLE SANZIONI, RISCOSSE A QUALSIASI TITOLO, RELATIVE A IRAP	4.300.000,00	A	2.298.160,03	864.850,25	2.298.160,03	3.163.010,28
1017003	SOMME DERIVANTI DALL'APPLICAZIONE DELLE SANZIONI, RISCOSSE A QUALSIASI TITOLO, RELATIVE A TASSA AUTO	59.474.799,16	A	59.790.101,77	3.300.981,31	7.995.802,05	11.296.783,36
1017005	SOMME DERIVANTI DALL'APPLICAZIONE DELLE SANZIONI, RISCOSSE A QUALSIASI TITOLO, RELATIVE A ECOTASSA	500.000,00	A	132.851,38	68.977,68	124.683,31	193.660,99

1017007	SOMME DERIVANTI DALL'APPLICAZIONE DELLE SANZIONI, RISCOSSE A QUALSIASI TITOLO, RELATIVE A TASSE SULLE CONCESSIONI REGIONALI	5.000,00	A	147,98	0,00	147,98	147,98
1017008	SOMME DERIVANTI DALL'APPLICAZIONE DELLE SANZIONI, RISCOSSE A QUALSIASI TITOLO, RELATIVE A ALTRE IMPOSTE, TASSE E PROVENTI ASSIMILATI N.A.C.	5.000,00	A	10.346,26	2.280,15	10.346,26	12.626,41
1018000	IMPOSTA REGIONALE SULLE CONCESSIONI DI AREE DEL DEMANIO MARITTIMO	350.000,00	A	288.592,41	20.535,02	232.061,71	252.596,73
1021000	TRASFERIMENTO QUOTA IRPEF 5 PER MILLE	4.175,97	A	4.175,97	0,00	4.175,97	4.175,97
1021111	IMPOSTA REGIONALE BENZINA AUTOTRAZIONE (L.R. N.9 DEL 17/2/94 E SMI) DA RISCOSSIONE ACCERTAMENTI E RUOLI	100.000,00	A	94.109,92	5.057,82	94.109,92	99.167,74
1085614	FINANZIAMENTO SPESE PER CONSULENZE – QUOTA U.E. PROGRAMMA INTERREG V - A GRECIA/ITALIA 2014/2020	129.871,57	I	24.650,00	0,00	24.650,00	24.650,00
1085714	FINANZIAMENTO SPESE PER CONSULENZE – COFINANZIAMENTO NAZIONALE PROGRAMMA INTERREG V - A GRECIA/ITALIA 2014/2020	18.628,42	I	4.350,00	0,00	4.350,00	4.350,00
1121060	RIMBORSO QUOTA CAPITALE ANTICIPAZIONE DI LIQUIDITA' DI CUI ALL?ARTICOLO 13 DEL D.L. 102/2013 (L.R. N. 30/2013)	3.315.802,87	I	3.315.802,87	0,00	3.315.802,87	3.315.802,87

1121061	RIMBORSO QUOTA INTERESSI ANTICIPAZIONE DI LIQUIDITA' DELL'ARTICOLO 13 DEL D.L. 102/2013 (L. R. N. 30/2013	4.278.767,81	I	4.278.767,81	0,00	4.278.767,81	4.278.767,81
1121071	MUTUO MEF PER ESTINZIONE BOND - QUOTA INTERESSI	9.170.271,36	I	9.170.271,36	0,00	9.170.271,36	9.170.271,36
1121072	RIMBORSO MUTUO MEF PER ESTINZIONE BOND - QUOTA CAPITALE	10.049.946,72	I	10.049.946,72	0,00	10.049.946,72	10.049.946,72
1122020	ANNUALITA' MUTUO A COPERTURA PIANO DI RISANAMENTO APPROVATO CON LEGGE REG.LE 23/6/92 N 12 (D.L. 18/1/93 N 8 ART.20,LEGGE 68/93).QUOTA CAPITALE	19.093.807,50	I	19.093.807,50	0,00	19.093.807,50	19.093.807,50
1122021	ANNUALITA' MUTUO A COPERTURA PIANO DI RISANAMENTO APPROVATO CON LEGGE REG.LE 23/6/92 N 12 (D.L. 18/1/93 N 8 ART.20,LEGGE 68/93).QUOTA INTERESSI	13.244.959,85	I	13.244.959,85	0,00	13.244.959,85	13.244.959,85
1122025	RIMBORSO QUOTA CAPITALE MUTUO VENTENNALE CASSA DD.PP. DI 200.000.000,00 PER RIPIANO DISAVANZI SANITARI ESERCIZI 2000 E PRECEDENTI, IVI COMPRESI QUELLI RELATIVI ALLA GESTIONE LIQUIDATORIA 1994 E RETRO PER LA QUOTA DI DISAVANZO NON GARANTITA DALLO STATO	3.539.566,90	I	3.539.566,90	0,00	3.539.566,90	3.539.566,90

Allegato Unico - Pagina 2.700 di 2.705

1122026	SPESE PER ONERI DI PREAMMORTAMENTO E RIMBORSO QUOTA INTERESSI, MUTUO VENTENNALE CASSA DD.PP. DI EURO 200.000.000,00 PER RIPIANO DISAVANZI SANITARI ESER.2000 E PRECEDENTI,COMPRESI QUELLI RELATIVI ALLA GESTIONE LIQUIDATORIA 1994 E RETRO PER QUOTA DI DISAVANZO	6.546.277,10	I	6.546.277,10	0,00	6.546.277,10	6.546.277,10
1122030	RIMBORSO SEMESTRALE QUOTA CAPITALE PRESTITO VENTICINQUENNALE DI 150.000.000,00 DALLA B.E.I. (BANCA EUROPEA PER GLI INVESTIMENTI), DESTINATO ALLA COPERTURA DELLA QUOTA DI COFINANZIAMENTO REGIONALE DEL POR PUGLIA 2000-2006. ATTI DI EROGAZIONE E QUIETANZA	4.904.500,00	I	4.904.500,00	0,00	4.904.500,00	4.904.500,00
1122031	RIMBORSO SEMESTRALE QUOTA INTERESSI PRESTITO VENTICINQUENNALE DI 150.000.000,00 DALLA B.E.I. (BANCA EUROPEA PER GLI INVESTIMENTI), DESTINATO ALLA COPERTURA DELLA QUOTA DI COFINANZIAMENTO REGIONALE DEL POR PUGLIA 2000-2006. ATTI DI EROGAZIONE E QUIETANZA	1.537.072,43	I	1.537.072,43	0,00	1.537.072,43	1.537.072,43
1122035	RIMBORSO QUOTA CAPITALE MUTUO BEI DI CUI ALL'ARTICOLO 8 DELLA LEGGE REGIONALE 23 DICEMBRE 2014, N. 52	3.000.000,00	I	655.936,42	0,00	655.936,42	655.936,42

1122036	RIMBORSO QUOTA INTERESSI MUTUO BEI DI CUI ALL'ARTICOLO 8 DELLA LEGGE REGIONALE 23 DICEMBRE 2014, N. 52	500.000,00	I	74.131,44	0,00	74.131,44	74.131,44
1122060	RIMBORSO QUOTA CAPITALE MUTUO VENTENNALE CASSA DD.PP. DI EURO 100.000.000,00 PER ACQUISTO IMMOBILE DA DESTINARE A SEDE DELLA REGIONE PUGLIA E PER COSTRUZIONE SEDE CONSIGLIO REGIONALE (L.R. 1/2004)	5.391.331,34	I	5.391.331,34	0,00	5.391.331,34	5.391.331,34
1122061	RIMBORSO QUOTA INTERESSI MUTUO VENTENNALE CASSA DD.PP. DI EURO 100.000.000,00 PER ACQUISTO IMMOBILE DA DESTINARE A SEDE DELLA REGIONE PUGLIA E PER COSTRUZIONE SEDE CONSIGLIO REGIONALE, COMPRESI EVENTUALI ONERI DI PREAMMORTAMENTO. (L.R. 1/2004)	2.048.645,42	I	2.048.645,42	0,00	2.048.645,42	2.048.645,42
1122062	RIMBORSO QUOTE DI CAPITALE MUTUO VENTENNALE CASSA DEPOSITI E PRESTITI DI EURO 50.000.000,00 DA DESTINARE AL COMPLETAMENTO DELLA COSTRUZIONE DELLA SEDE DEL CONSIGLIO REGIONALE	2.500.000,00	I	2.500.000,00	0,00	2.500.000,00	2.500.000,00
1122063	RIMBORSO QUOTE INTERESSI MUTUO VENTENNALE CASSA DEPOSITI E PRESTITI DI EURO 50.000.000,00 DA DESTINARE AL COMPLETAMENTO DELLA COSTRUZIONE DELLA SEDE DEL CONSIGLIO REGIONALE	1.191.937,50	I	1.191.937,50	0,00	1.191.937,50	1.191.937,50

1122072	RIMBORSO QUOTA CAPITALE ANTICIPAZIONE DI LIQUIDITA' DI CUI ALL?ARTICOLO 3 DEL D. L. 35/2013 E DECRETO DIRETTORIALE DEL RAGIONIERE GENERALE DELLO STATO DEL 16 APRILE 2013 (DPGR N. 2/2013)	4.044.530,26	I	4.044.530,26	0,00	4.044.530,26	4.044.530,26
1122073	RIMBORSO QUOTA INTERESSI ANTICIPAZIONE DI LIQUIDITA' DI CUI ALL'ARTICOLO 3 DEL D. L. 35/2013 E DECRETO DIRETTORIALE DEL RAGIONIERE GENERALE DELLO STATO DEL 16 APRILE 2013 (DPGR N.2/2013)	5.605.118,45	I	5.605.118,45	0,00	5.605.118,45	5.605.118,45
1122076	RIMBORSO QUOTA CAPITALE ANTICIPAZIONE DI LIQUIDITÀ DI CUI ALL'ARTICOLO 3, COMMA 3, DEL D.L. 35/2013 - RIPARTO 2014 (L.R. N. 20/2014)	8.800.095,01	I	8.800.095,01	0,00	8.800.095,01	8.800.095,01
1122077	RIMBORSO QUOTA INTERESSI ANTICIPAZIONE DI LIQUIDITÀ DI CUI ALL'ARTICOLO 3, COMMA 3, DEL D.L. 35/2013 - RIPARTO 2014 (L.R. N.20/2014)	4.339.616,98	I	4.339.616,98	0,00	4.339.616,98	4.339.616,98
1150906	SPESE DIRETTE DELLA REGIONE CONNESSE ALL' ATTUAZIONE DEL PROGRAMMA DI SVILUPPO RURALE (FEASR) PUGLIA 2014-2020 - CONSULENZE	798.686,00	I	773.657,60	0,00	663.556,92	663.556,92
1157040	PAC PUGLIA FSE 2007-2013 - SPESE PER ALTRI SERVIZI/CONSULENZE	4.334.479,81	I	4.334.479,81	731.224,49	784.279,81	1.515.504,30

1161511	POR 2014-2020. FONDO FESR. AZIONE 5.1 INTERVENTI DI RIDUZIONE DEL RISCHIO IDROGEOLOGICO E DI EROSIONE COSTIERA. CONSULENZA. QUOTA UE	150.000,00	I	150.000,00	0,00	5.647,88	5.647,88
1161521	POR 2014-2020. FONDO FESR. AZIONE 5.2 INTERVENTI PER LA RIDUZIONE DEL RISCHIO INCENDI E DEL RISCHIO SISMICO. CONSULENZE. QUOTA UE	350.000,00	I	2.199,31	0,00	2.199,31	2.199,31
1162511	POR 2014-2020. FONDO FESR. AZIONE 5.1 INTERVENTI DI RIDUZIONE DEL RISCHIO IDROGEOLOGICO E DI EROSIONE COSTIERA. CONSULENZE. QUOTA STATO	105.000,00	I	105.000,00	0,00	3.938,94	3.938,94
1162521	POR 2014-2020. FONDO FESR. AZIONE 5.2 INTERVENTI PER LA RIDUZIONE DEL RISCHIO INCENDI E DEL RISCHIO SISMICO. CONSULENZE. QUOTA STATO	245.000,00	I	1.539,52	0,00	1.539,52	1.539,52
1165140	POR 2014-2020. FONDO FSE. AZIONE 10.7 AZIONI DI SISTEMA - SPESE PER ALTRI SERVIZI/CONSULENZE. QUOTA UE	239.364,00	I	2.079,96	0,00	2.079,96	2.079,96
1166140	POR 2014-2020. FONDO FSE. AZIONE 10.7 AZIONI DI SISTEMA - SPESE PER ALTRI SERVIZI/CONSULENZE. QUOTA STATO	167.554,80	I	1.455,98	0,00	1.455,98	1.455,98
1167140	POR PUGLIA 2014-2020. FONDO FSE. AZIONE 10.7 AZIONI DI SISTEMA - SPESE PER ALTRI SERVIZI/CONSULENZE. COFINANZIAMENTO REGIONALE	71.809,20	I	623,99	0,00	623,99	623,99

1601002	FONDO PER LA DEFINIZIONE DELLA ESPOSIZIONE DEBITORIA PREGRESSA DEI CONSORZI DI BONIFICA SOPPRESSI (ART. 3 L.R. N. 1/2017)	5.000.000,00	I	5.000.000,00	0,00	2.500.000,00	2.500.000,00
1601003	CONTRIBUTO REGIONALE STRAORDINARIO IN FAVORE DEI CONSORZI DI BONIFICA (ART. 12 L.R. N. 1/2017)	17.000.000,00	I	17.000.000,00	0,00	7.953.619,44	7.953.619,44
2032000	ALIQUOTA SPETTANTE ALLA REGIONE DI PRODOTTO DELLA COLTIVAZIONE DI GIACIMENTI DI IDROCARBURI NEI TERRITORI DELLA PUGLIA. (ART.20, COMMA 1 - D.L.VO N.625/96) - COLLEGATO AI CAPP. USCITA 635050 E 635080	7.100.000,00	A	1.356.352,48	0,00	1.356.352,48	1.356.352,48
2051030	ASSEGNAZIONE STATALE DI ANNUALITA' QUINDICENNALI PER LA PROSECUZIONE DEGLI INTERVENTI CONSEGUENTI AL TERREMOTO 1980/81 PER ESIGENZE ABITATIVE. ART. 3 L.32/92 E art. 144 L. 388/2000	1.032.913,81	A	1.032.913,80	516.456,90	516.456,90	1.032.913,80
2053457	FONDO PER IL TRASPORTO PUBBLICO LOCALE EX ART.16 BIS DEL D.L.95/2012 COME SOSTITUITO DALL'ART.1 C.301 DELLA LEGGE N.228/2012	387.335.434,10	A	387.335.434,10	0,00	387.335.434,10	387.335.434,10
2055326	ANNUALITA' QUINDICENNALE PER IL COFINANZIAMENTO STATALE PER INVESTIMENTI FINALIZZATI ALLA PROMOZIONE DELLE MOBILITA' CICLISTICA (L.N. 366/1998)	66.454,00	A	66.454,00	0,00	66.454,00	66.454,00

Allegato U

2058750	ASSEGNAZIONE STATALE PER CONCORSO 90% RATA DI AMMORTAMENTO MUTUO PER INTERVENTI URGENTI A FAVORE DELLE ZONE COLPITE DA EVENTI CALAMITOSI GIUGNO - OTTOBRE 1996. L.31/12/96, N.677_(COLLEGATO AI CAPP. USCITA 594013-594014)	132.817,86	A	132.817,86	66.408,93	66.408,93	132.817,86

Fonte: Rielaborazione della Sezione su dati forniti con note n. 1478 del 22 maggio 2018, n. 1602 del 1° giugno 2018 e n. 1900 del 29 giugno 2018
(Valori al centesimo di euro)