

DELIBERAZIONE DELLA GIUNTA REGIONALE 2 maggio 2018, n. 708

Parificazione dei conti giudiziali relativi all'esercizio finanziario 2017 – D. Lgs. 26 agosto 2016, n. 174 (Codice di giustizia contabile), artt. 137 ss.

Assente l'Assessore al Bilancio, Avv. Raffaele Piemontese, sulla base dell'istruttoria espletata dal funzionario istruttore e confermata dal dirigente della Sezione Bilancio e Ragioneria, riferisce quanto segue il Vice Presidente:

Il decreto legislativo 26 agosto 2016, n. 174 (Codice di giustizia contabile, adottato ai sensi dell'articolo 20 della legge 7 agosto 2015, n. 124) prevede tra l'altro, ai sensi degli articoli 138 e 139, che le amministrazioni trasmettano alla sezione giurisdizionale territorialmente competente della Corte dei Conti i conti giudiziali e relativi atti e documenti entro 30 giorni dalla approvazione.

Nello specifico, l'articolo 139, commi I e II, decreto legislativo 26 agosto 2016, n. 174 prevede che gli agenti contabili, entro il termine di 60 giorni dalla chiusura dell'esercizio finanziario o comunque dalla cessazione della gestione, presentano il conto giudiziale all'amministrazione di appartenenza. L'amministrazione individua un responsabile del procedimento che, espletata la fase di verifica o controllo amministrativo, entro 30 giorni dalla approvazione, previa parificazione del conto, lo deposita, unitamente alla relazione degli organi di controllo interno, presso la sezione giurisdizionale territorialmente competente della Corte dei conti.

Con deliberazione della Giunta regionale 21 febbraio 2017, n. 205, sono state emanate linee guida in ordine al deposito, alla parifica e alla trasmissione dei conti giudiziali. Con la medesima delibera si è dato atto che agenti contabili della Regione Puglia, tenuti alla resa del conto giudiziale, sono: il Tesoriere; l'Agente della riscossione Equitalia S.p.A. (oggi Agenzia delle entrate-Riscossione); l'Automobile Club d'Italia in relazione al Fondo economale rimborsi diretti di cui al par. 1.9.2 della Convenzione stipulata tra Regione Puglia e A.C.I. e approvata con DGR n. 224 del 23 febbraio 2017 (precedentemente par. 1.10.2 della Convenzione stipulata tra Regione Puglia e A.C.I. e approvata con DGR n. 166 del 29 febbraio 2016); il Cassiere centrale e il consegnatario dei beni mobili in custodia. È stato altresì previsto che ciascun agente contabile trasmetta il conto della propria gestione alla struttura regionale di competenza e che la Giunta regionale, previa istruttoria della sezione presso cui viene depositato il conto e parere del Collegio dei revisori, proceda alla parifica dei conti giudiziali entro i termini di approvazione del rendiconto generale della Regione.

In relazione all'esercizio finanziario 2017, ciascun agente contabile, secondo le modalità indicate nella delibera sopra citata, ha reso il conto giudiziale alla struttura regionale di competenza che, dopo aver espletato specifica istruttoria, ha provveduto alla trasmissione dei conti alla Sezione Bilancio e Ragioneria.

Nello specifico, la Sezione Finanze ha comunicato alla Sezione Bilancio e Ragioneria i conti di gestione resi da Agenzia delle Entrate-Riscossione e Automobile Club d'Italia; la Sezione Provveditorato-Economato ha comunicato alla Sezione Bilancio e Ragioneria il rendiconto fondi erogati alla Cassa centrale nell'esercizio finanziario 2017 e il rendiconto relativo alla gestione dei buoni carburante; il Tesoriere Banco di Napoli S.p.A. ha trasmesso il conto relativo alla gestione 2017 alla Sezione Bilancio e Ragioneria. Ciascuna Sezione ha verificato la regolarità del conto, con riferimento alle movimentazioni di denaro, di beni e di valori, per quanto di rispettiva competenza.

Il Collegio dei revisori ha preso in esame la resa dei conti dei sopra indicati agenti contabili e con verbale n. 44 del 27 aprile ha attestato la regolare e corretta gestione nel rispetto della normativa vigente. I suddetti conti giudiziali, nonché il verbale del Collegio dei revisori dei conti n. 44 del 27 aprile 2018, sono allegati al presente atto e ne costituiscono parte integrante e sostanziale.

La Giunta Regionale procede alla parifica dei suddetti conti e dispone che entro 30 giorni si proceda, a cura della Sezione Bilancio e Ragioneria, al deposito dei conti giudiziali muniti dell'attestazione di parifica e del parere del collegio dei revisori dei conti presso la Sezione giurisdizionale della Corte dei Conti territorialmente competente, secondo le previste procedure telematiche, attraverso la piattaforma Sireco.

Sezione copertura finanziaria ai sensi del D.Lgs. 118/2011 e ss.mm.ii.

La presente deliberazione non comporta implicazioni di natura finanziaria sia di entrata che di spesa e dalla stessa non deriva alcun onere a carico del Bilancio Regionale.

Sulla base delle risultanze istruttorie, l'Assessore relatore propone l'adozione del seguente atto finale che rientra nelle competenze della Giunta regionale, ai sensi della L.R. n. 7/97, articolo 4, comma 4, lett. g).

LA GIUNTA

Udita la relazione e la conseguente proposta del Vice Presidente;
vista la sottoscrizione posta in calce al presente provvedimento dal responsabile del procedimento e dal dirigente della Sezione Bilancio e Ragioneria;
a voti unanimi espressi nei modi di legge;

DELIBERA

Per le motivazioni espresse in narrativa e che qui si intendono integralmente riportate

1. di fare propria la relazione del Vice Presidente che si intende integralmente riportata;
2. di dare atto che ciascun agente contabile della Regione, e nello specifico il Tesoriere regionale, l'Agenzia delle Entrate - Riscossione, l'Automobile Club d'Italia in relazione al par. 1.9.2 della Convenzione stipulata tra Regione Puglia e A.C.I. e approvata con DGR n. 224 del 23 febbraio 2017, il Cassiere centrale e il consegnatario dei buoni carburante, ha reso il conto della gestione relativo all'esercizio finanziario 2017 alla Sezione di rispettiva competenza. I suddetti conti sono allegati alla presente deliberazione e ne costituiscono parte integrante e sostanziale;
3. di dare atto che le Sezioni di competenza hanno verificato la regolarità dei conti, con riferimento alle movimentazioni di denaro, di beni e di valori, per quanto di propria competenza;
4. di dare atto che il Collegio dei revisori, con verbale n. 44 del 27 aprile 2018, che costituisce parte integrante e sostanziale del presente provvedimento, ha preso in esame la resa dei conti dei sopra indicati agenti contabili e ha attestato la regolare e corretta gestione nel rispetto della normativa vigente;
5. di disporre la parifica dei conti giudiziali relativi all'esercizio finanziario 2017 resi dal Tesoriere regionale, da Agenzia delle Entrate-Riscossione, da Automobile Club d'Italia, dal Cassiere centrale e dal consegnatario di buoni carburante;
6. di autorizzare la Sezione Bilancio e Ragioneria, nella persona del Dirigente o di Suo incaricato, a trasmettere i predetti conti alla sezione giurisdizionale territorialmente competente della Corte dei Conti, secondo le modalità indicate dal D.Lgs. 174/2016, attraverso la piattaforma informatica Sireco;
7. di disporre la pubblicazione del presente provvedimento sul Bollettino Ufficiale della Regione Puglia.

IL SEGRETARIO DELLA GIUNTA
ROBERTO VENNERI

IL PRESIDENTE DELLA GIUNTA
MICHELE EMILIANO

REGIONE PUGLIA
 DIPARTIMENTO RISORSE FINANZIARIE E STRUMENTALI,
 PERSONALE E ORGANIZZAZIONE
 SEZIONE BILANCIO E RAGIONERIA
 30 APR. 2018

VERBALE DEL COLLEGIO DEI REVISORI DEI CONTI n. 44

Oggi 27 del mese di Aprile del 2018, alle ore 10.30 si è riunito presso la sede in via G. Gentile, della Sezione Bilancio e Ragioneria, il collegio dei Revisori dei Conti nelle persone dei signori:

- Dott.ssa Serenella Barbaresi - Presidente
- Dott. Silvio De Pascale - Componente
- Dott. Giovanni Salerno - Componente

Il Collegio procede con l'assistenza del Dott. Nicola Paladino, alla verifica dei conti giudiziali predisposti dagli agenti contabili per l'anno 2017.

Il Collegio, vista la deliberazione della Giunta Regionale del 21/02/2017 n.205, prende atto che gli agenti contabili della Regione Puglia sono:

1. Il tesoriere;
2. L'agente della riscossione Equitalia Riscossione;
3. L'A.C.I.;
4. Il Cassiere Centrale e il consegnatario di beni mobili in custodia.

Il Collegio preso in esame la resa del conto dei sopra indicati agenti contabili e verificati gli obblighi degli stessi sulla rendicontazione e sulla gestione e custodia dei valori ricevuti, riscontrati i visti di regolarità posti sul conto dai dirigenti regionali competenti per materia, attesta la regolare e corretta gestione nel rispetto della normativa vigente.

La seduta viene sciolta alle ore 12.30, previa redazione, lettura ed approvazione del Presente Verbale

I Sindaci Revisori

Serenella Barbaresi

Silvio De Pascale

Giovanni Salerno

REGIONE PUGLIA
 SEZIONE BILANCIO E RAGIONERIA

Il presente allegato è composto da
 n. 114 # facciate



DIPARTIMENTO RISORSE FINANZIARIE E STRUMENTALI, PERSONALE E ORGANIZZAZIONE SEZIONE BILANCIO E RAGIONERIA	
A00_116/6430	30 APR. 2018
Assegnato a:	
DIR	IL DIRIGENTE DELLA SEZIONE
Ai sensi dell'art. 5 L. 241/90	
Assegnato al.....	
IL DIRIGENTE DEL SERVIZIO	

MINISTERO DELL'ECONOMIA E DELLE FINANZE
DIREZIONE CENTRALE PER LA RISCOSSIONE

Agenzia delle entrate-Riscossione
Agente Contabile

ERIE DESTINATARIO 12789

Regione Puglia
Lungomare Nazario Sauro 32
70121 BARI BA

ESERCIZIO FINANZIARIO 2017
CONTO DI GESTIONE
DELLE IMPOSTE E DEI TRIBUTI NON ERARIALI

RESO DA Agenzia delle entrate-Riscossione
NELLA SUA QUALITA' DI Agente Contabile
PER LE SOMME AFFIDATE IN RISCOSSIONE DURANTE IL PERIODO 01.01.2017 - 31.12.2017

SEZIONE PRIMA

PARTE PRIMA
PARTE SECONDA
PARTE TERZA - A -
PARTE TERZA - B -

> SOMME AFFIDATE IN RISCOSSIONE MEDIANTE RUOLI
> CONTO DI DIRITTO DEI RUOLI
> CONTO DI CASSA
> RIEPILOGO DEI VERSAMENTI
> DETTAGLIO DEI VERSAMENTI

Regione della, entrate-Riscossione
 Agente Contabile

ESERCIZIO FINANZIARIO 2017
 CONTO DI GESTIONE
 DELLE IMPOSTE E DEI TRIBUTI NON ERARIALI

ENTE DESTINATARIO 12789 - Regione Puglia

SEZIONE PRIMA > RISCOSSIONE DA RUOLO - PARTE PRIMA > CONTO DI DIRITTO DEI RUOLI

RIFERIMENTI DELL'AMBITO PROVINCIALE

	1	2	3	4	5	6	7	8
	RESIDUI DA RISCOSSIONE ANNI PRECEDENTI	CARICO RUOLI	MAGGIORAZIONI	TOTALE CNRICO (1+2+3)	ANNULLAMENTI	RISCOSSIONI	CHITURA RISCOSS. EX ART. 32 D. LGS. 46/99	RESIDUI DA RISCOSSIONE AL 31.12 (4-5-6-7)
001-Altamura	297274,77	9504,57	63,73	306843,07	275,71	7030,32	0,00	298573,64
002-Bari	1942304,66	97541,31	922,48	2039809,48	7810,49	19165,68	0,19	2009892,50
003-Berlino	339432,96	18192,20	729,02	358347,18	23,39	6409,59	0,00	351942,20
004-Foggia	86178,35	31119,56	201,60	117499,51	8399,68	6702,78	0,00	885397,05
005-Mottola	76024,76	10320,44	144,32	86465,52	106,32	1240,73	0,00	85119,37
006-Andria	645006,85	156231,66	14563,08	816221,59	24321,12	6040,60	0,00	786259,47
007-Canosa	917083012,13	110366497,18	2100434,60	1030649943,91	13060544,78	26832419,94	1793,54	990738773,73
008-Canosa	1480504,87	124402,88	399,78	1604907,53	482,36	3190,89	0,00	1336627,88
009-Canosa	732425,46	554356,46	55,66	1286787,58	4856,20	13004,30	0,04	1571659,32
010-Canosa	80321,37	2358,52	0,00	82679,89	782,82	2782,52	0,00	716235,03
011-Canosa	3199416,64	186166,05	3890,82	3409473,51	6021,83	6331,00	0,77	3429309,35
012-Canosa	499224,33	69272,52	110,84	568607,69	359,17	7490,20	0,00	571334,22
013-Canosa	1302850,45	71463,44	1635,99	1375949,88	11826,82	19374,66	0,00	1344824,18
014-Canosa	25593033,79	39091358,52	313162,43	64695724,74	2470342,26	618209,31	152,52	266584557,65
015-Canosa	1564031,42	16222,23	689,23	1580334,88	653,91	12145,64	0,00	220959,40
016-Canosa	175133,12	78362,82	2184,64	253520,58	524,59	17431,41	0,01	2575170,36
017-Canosa	282524,61	14286,81	5,47	296816,90	25,98	5824,50	0,00	293705,01
018-Canosa	1024239,00	8327,48	456,23	1033022,71	982,68	21446,57	0,01	1113610,17
019-Canosa	523851,87	8832,68	878,23	533062,78	2911,41	19386,59	0,00	473352,12
020-Canosa	1350031,98	30337,88	0,22	1380369,08	458,41	86749,41	0,54	1333466,39
021-Canosa	196199,77	9439,27	366,58	205695,62	19,01	5424,64	0,00	199870,45
022-Canosa	270158,43	39124,24	51,50	309334,17	975,10	16957,85	0,86	292002,50
023-Canosa	256075,62	21927,47	191,82	278094,91	1579,19	15145,97	1,678,32	303549,07
024-Canosa	166596,00	10495,63	1358,79	178050,42	881,05	17849,07	0,23	607220,13
025-Canosa	3659810,42	4410856,63	299981,87	8100652,92	3067259,09	9330974,60	623,13	398495387,26
026-Canosa	966507,71	13327,26	2113,47	980048,44	2086,12	17824,01	0,13	1081430,44
027-Canosa	27846,55	35702,17	70,22	73548,94	431,21	757,12	0,00	108430,44
028-Canosa	86247,75	33188,20	162,39	120438,34	8895,45	5443,82	0,00	602739,85
029-Canosa	92768,84	2314,98	43,65	95127,47	455,94	2036,63	0,00	150330,07
030-Canosa	125719,04	23385,01	0,48	149104,53	12,41	565,03	0,00	182362,87
031-Canosa	178627,03	6589,02	89,63	185205,68	62,43	2624,58	0,00	140390,83
032-Canosa	125229,23	16971,91	87,53	142208,67	159,21	1866,44	0,30	428055,82
033-Canosa	411076,29	22544,90	579,35	434200,54	353,10	4886,84	0,68	260350,54
034-Canosa	243467,51	23947,01	50,91	267465,43	2728,13	4886,84	0,00	393100,92
035-Canosa	357002,13	45001,13	3,29	402006,55	3268,30	6026,93	0,00	37172304,02
036-Canosa	1474303,65	14622017,11	308203,78	16209347,54	3987322,17	1118950,17	5,18	111577,76
037-Canosa	28831,10	8600,23	0,00	37431,33	430,57	2003,62	0,00	216316,05
038-Canosa	20720,27	10200,00	412,48	31320,75	1617,44	4766,44	0,35	125405,89
039-Canosa	102175,95	27480,16	175,32	130431,63	789,48	4766,44	0,20	758897,01
040-Canosa	24031,09	13136,23	529,43	37724,74	338,34	3188,34	0,00	650416,55
041-Canosa	640955,20	46960,84	11,70	687917,74	838,31	10872,68	0,00	189584,53
042-Canosa	445777,73	36314,42	563,59	482355,74	3902,44	10872,68	0,02	463760,89
043-Canosa	36917,02	106,35	193674,75	204706,24	220,77	3859,43	0,05	2305545,82
044-Canosa	291742,70	39310,42	1145,27	331158,41	9461,99	39698,48	0,00	2148701,74
045-Canosa	1971554,19	1531569,42	720150,92	4223284,53	185673,02	397611,90	16,93	152493,88
046-Canosa	149749,75	105704,57	498,03	255454,35	432,16	3582,31	0,00	3651009,21
047-Canosa	530816,78	506316,78	7013,95	1037136,51	1371,76	14784,72	0,15	432367,20
048-Canosa	496123,64	24094,39	283,07	520401,10	232,56	87780,56	0,00	

ENTE DESTINATARIO 12789 - Regione Puglia
SEZIONE PRIMA > RISCOSSIONE DA RUOLO - PARTE PRIMA > CONTO DI DIRITTO DEI RUOLI
RIFERIMENTI DELL'AMBITO PROVINCIALE

	1		2		3		4		5		6		7		8	
	RESIDUI DA RISCOSSIONE ANNI PRECEDENTI	CARICO RUOLI	MAGGIORAZIONI	TOTALE CARICO (1+2+3)	ANNULLAMENTI	RISCOSSIONI	CHIUSURA EX ART. 32 D. LGS. 4/6/79	RESIDUI DA RISCOSSIONE AL 31/12 (4-5-6-7)	DIFFERENZA							
074-Suore	50803,87	2744,31	4,02	53552,27	0,01	1498,24	0,00	1498,24	0,00	0,00	0,00	0,00	0,00	0,00	0,00	0,00
075-Ostiano	8954,97	157,57	14,92	10497,31	9,06	616,91	0,00	616,91	0,00	0,00	0,00	0,00	0,00	0,00	0,00	0,00
077-Padova	191020,45	243356,50	182,38	214679,33	2608,29	13349,34	0,00	13349,34	0,00	0,00	0,00	0,00	0,00	0,00	0,00	0,00
078-Farfa	1131272,13	65959,11	419,65	1197620,89	10202,60	18519,31	0,24	18519,31	0,24	0,24	0,24	0,24	0,24	0,24	0,24	0,24
079-Pavia	51097,98	22176,94	180,78	51485,71	2043,28	42184,19	0,00	42184,19	0,00	0,00	0,00	0,00	0,00	0,00	0,00	0,00
080-Frosinone	851064,95	60596,80	101209,53	1458870,28	1165,72	68891,11	0,00	68891,11	0,00	0,00	0,00	0,00	0,00	0,00	0,00	0,00
082-Pesaro	1178432,35	61128,43	2484,56	1240045,34	1455,72	13204,80	0,00	13204,80	0,00	0,00	0,00	0,00	0,00	0,00	0,00	0,00
083-Pesaro Urbino	486393,96	72618,56	903568,70	1313902,22	1524,02	6800,45	2,64	6800,45	2,64	2,64	2,64	2,64	2,64	2,64	2,64	2,64
085-Piemonte	241792,95	19482,53	472,60	261375,08	1750,02	8800,45	0,00	8800,45	0,00	0,00	0,00	0,00	0,00	0,00	0,00	0,00
087-Pisa	611332,11	18762,88	153,66	630197,65	2354,07	5423,27	0,00	5423,27	0,00	0,00	0,00	0,00	0,00	0,00	0,00	0,00
089-Pistoia	212369,28	8087,02	17,30	220456,30	16,53	5423,27	0,00	5423,27	0,00	0,00	0,00	0,00	0,00	0,00	0,00	0,00
091-Pordenone	214455,56	5309,72	221,49	220186,77	3853,34	15749,30	0,00	15749,30	0,00	0,00	0,00	0,00	0,00	0,00	0,00	0,00
092-Prato	324811,71	12321,45	1366,74	338400,90	17877,28	40016,23	0,60	40016,23	0,60	0,60	0,60	0,60	0,60	0,60	0,60	0,60
116-Pistoia	302727,38	28016,73	25,31	330769,42	682,48	2679,10	0,00	2679,10	0,00	0,00	0,00	0,00	0,00	0,00	0,00	0,00
093-Ravenna	421924,59	171009,20	422,16	593056,95	2318,45	2318,45	0,00	2318,45	0,00	0,00	0,00	0,00	0,00	0,00	0,00	0,00
094-Reggio Emilia	365019,58	5459,38	59,49	370538,45	1657,83	4209,76	0,00	4209,76	0,00	0,00	0,00	0,00	0,00	0,00	0,00	0,00
095-Regione Autonoma Valle d'Aosta	873805,20	49516,40	132,27	923453,87	728,90	11311,47	0,22	11311,47	0,22	0,22	0,22	0,22	0,22	0,22	0,22	0,22
096-Rieti	30004,56	4799,66	2,36	34806,58	0,00	1504,89	0,00	1504,89	0,00	0,00	0,00	0,00	0,00	0,00	0,00	0,00
097-Rimini	69310,94	3926,38	0,00	72437,32	265,58	189,67	0,00	189,67	0,00	0,00	0,00	0,00	0,00	0,00	0,00	0,00
098-Rovigo	120801,85	124056,36	363,60	1324437,91	5935,07	1792,43	0,00	1792,43	0,00	0,00	0,00	0,00	0,00	0,00	0,00	0,00
137-Roma	36619370,48	15632155,17	43922,43	52266586,08	223897,05	1260593,45	2,20	1260593,45	2,20	2,20	2,20	2,20	2,20	2,20	2,20	2,20
099-Rovigo	607439,61	616478,06	142,46	1224080,13	315700,23	3514,40	0,00	3514,40	0,00	0,00	0,00	0,00	0,00	0,00	0,00	0,00
100-Salerno	1189097,05	87119,02	57,53	1276872,56	5868,47	12896,00	1,70	12896,00	1,70	1,70	1,70	1,70	1,70	1,70	1,70	1,70
102-Sassari	186078,82	6943,34	8,79	193032,32	34,96	1936,00	0,00	1936,00	0,00	0,00	0,00	0,00	0,00	0,00	0,00	0,00
103-Savona	314926,81	18055,17	0,16	194022,32	200,24	1896,00	0,00	1896,00	0,00	0,00	0,00	0,00	0,00	0,00	0,00	0,00
104-Siena	186078,82	6943,34	0,16	194022,32	34,96	1936,00	0,00	1936,00	0,00	0,00	0,00	0,00	0,00	0,00	0,00	0,00
105-Sondrio	314926,81	18055,17	118,31	111483,03	119,08	1144,77	0,00	1144,77	0,00	0,00	0,00	0,00	0,00	0,00	0,00	0,00
106-Taranto	52795,26	58687,77	0,00	111483,03	54,82	4667,15	0,18	4667,15	0,18	0,18	0,18	0,18	0,18	0,18	0,18	0,18
108-Teramo	305471974,93	2971450,46	334572,18	33519917,46	8810659,80	1117843,44	0,00	1117843,44	0,00	0,00	0,00	0,00	0,00	0,00	0,00	0,00
109-Teramo	572510,45	26709,59	0,00	32229,00	651,72	4057,60	0,00	4057,60	0,00	0,00	0,00	0,00	0,00	0,00	0,00	0,00
110-Teramo	113311,45	34446,34	609,33	177860,84	627,130	3719,49	0,00	3719,49	0,00	0,00	0,00	0,00	0,00	0,00	0,00	0,00
111-Teramo	2437321,17	376650,81	519,31	2814521,39	126024,57	73693,48	0,00	73693,48	0,00	0,00	0,00	0,00	0,00	0,00	0,00	0,00
112-Teramo	1661125,05	1022243,11	47,47	316445,66	907,92	14255,01	0,00	14255,01	0,00	0,00	0,00	0,00	0,00	0,00	0,00	0,00
113-Teramo	1002700,86	194459,17	226,37	117856,63	589,69	14350,68	0,00	14350,68	0,00	0,00	0,00	0,00	0,00	0,00	0,00	0,00
114-Trieste	110214,33	3421,43	9,83	115739,19	57,63	1470,41	0,00	1470,41	0,00	0,00	0,00	0,00	0,00	0,00	0,00	0,00
117-Varese	237029,02	14877,00	104,16	249554,24	2620,61	7547,77	0,68	7547,77	0,68	0,68	0,68	0,68	0,68	0,68	0,68	0,68
119-Varese	452479,87	35000,91	46,40	691143,19	720,37	35089,21	0,01	35089,21	0,01	0,01	0,01	0,01	0,01	0,01	0,01	0,01
122-Varese	1226672,48	166604,37	174,92	1393491,79	1692,339	14603,64	2,28	14603,64	2,28	2,28	2,28	2,28	2,28	2,28	2,28	2,28
123-Varese	2995,00	2995,00	111,63	135730,76	0,00	2593,66	0,00	2593,66	0,00	0,00	0,00	0,00	0,00	0,00	0,00	0,00
124-Varese	162744,47	9774,76	373,37	175612,55	17,07	1929,23	0,00	1929,23	0,00	0,00	0,00	0,00	0,00	0,00	0,00	0,00
125-Varese	370740,61	316096,87	377,68	4081355,26	2704,67	19750,78	0,21	19750,78	0,21	0,21	0,21	0,21	0,21	0,21	0,21	0,21
130-Vibo Valentia	878,25	878,25	25,38	70707,19	70,45	720,52	0,40	720,52	0,40	0,40	0,40	0,40	0,40	0,40	0,40	0,40
124-Vicenza	660843,19	27577,13	142,28	68842,68	824,14	11429,14	0,00	11429,14	0,00	0,00	0,00	0,00	0,00	0,00	0,00	0,00
125-Vicenza	178778,47	2943,61	163,99	181886,07	2984,34	1111,96	0,00	1111,96	0,00	0,00	0,00	0,00	0,00	0,00	0,00	0,00
TOTALS	231351950,98	292061763,86	4990603,93	2610570416,77	30547040,43	72180624,88	6433,02	72180624,88	6433,02	6433,02	6433,02	6433,02	6433,02	6433,02	6433,02	6433,02

Agenzia della Entrata-Riscossione
Agente Contabile

ENTE DESTINATARIO 12769 - Regione Puglia

Esercizio Finanziario 2017
Conto di Gestione
Delle Imposte e dei Tributi non Erariali

SEZIONE PRIMA > RISCOSSIONE DA RUOLO - PARTE SECONDA > CONTO DI CASSA
RILEVAMENTI DELL'AMBITO PROVINCIALE

	1	2	3	4	5	6	7
	SOMME RIMASTE DA VERGARE A FINE ESERCIZIO PRECEDENTE	IMPOSTA RISCOSSA	AGGIO DI RISCOSSIONE	IVA SU AGGIO	INTERESSI DI MORA RISCOSSI	AGGIO A CARICO CONTRIBUENTE	TOTALE SOMME DA VERGARE A FINE ESERCIZIO (1+2-3-4+5+6)
001-Alghero/Arzachena	46,15	7030,32	577,23	119,36	1897,38	602,40	8649,70
003-Ancona	126,70	13165,69	1439,93	300,23	371,63	1292,49	19415,78
007-Arezzo	97,13	6408,69	516,02	130,52	166,03	478,75	6901,96
008-Arezzo Firenze e Reno	482,45	6702,78	855,72	120,04	59,53	384,80	6953,60
010-Asti	0,00	1240,73	84,90	16,60	95,37	58,27	1290,87
012-Avellino	11,75	6040,80	338,75	74,36	133,15	313,21	6315,86
014-Bari	481487,35	26852418,94	1990278,48	420765,31	691392,51	1249610,24	27816648,23
015-Belluno	751,65	1390,89	231,24	55,18	145,48	241,61	3220,76
017-Benevento	23,91	13004,30	981,37	218,99	1150,84	729,16	13697,92
019-Bergamo	182,45	6546,92	681,98	106,32	581,25	382,34	7103,56
020-Bologna	5,85	2789,52	303,00	48,43	234,97	139,18	3135,69
021-Bolzano	1497,01	6351,40	4514,54	1086,78	2956,23	3846,04	65297,36
022-Brescia	492,55	3750,30	542,71	119,93	218,71	428,49	8620,41
024-Belluno	139,84	13514,28	1567,87	393,14	2511,54	1267,66	22336,34
025-Cagliari	81321,31	632829,31	46627,16	10289,67	157,09	699,71	612196,71
027-Campobasso	862,60	92659,26	1074,16	237,72	17360,78	403953,39	116893,13
028-Caserta	1924,84	17431,41	3246,74	1303,41	1432,67	5736,41	70411,49
030-Catanzaro	15,21	5953,90	400,25	87,67	308,69	1148,20	19225,75
032-Chieti	62,21	24482,57	1601,45	366,01	50,00	373,38	5915,77
033-Cosenza	101,17	32986,59	1544,34	353,53	412,26	1461,38	21414,04
034-Crotone	157,23	96799,41	8926,25	1932,87	2031,68	6525,59	94704,79
035-Cuneo	0,00	5424,84	473,17	112,03	38,93	272,69	4747,53
037-Cerignone	447,71	16957,85	1923,61	283,35	514,35	1271,72	17584,37
039-Ferentino	75,61	35145,87	1238,61	298,07	198,34	1007,98	14881,22
031-Frosinone	309,48	17948,07	1311,66	286,34	309,00	1035,43	18001,82
033-Frosinone	143339,57	9334097,60	684973,66	149482,03	234381,43	584266,46	9479633,43
025-Frosinone-Caserta	715,23	17822,01	1355,45	312,56	1897,50	1132,34	13204,07
071-Frosinone	2193,69	757,12	59,19	13,65	16,65	39,27	3141,83
048-Genova	25,43	5443,83	359,27	78,80	95,21	317,63	5441,73
050-Gorizia	152,89	2038,63	156,69	34,76	166,21	132,81	2839,39
051-Grosseto	24,38	551,03	34,12	7,84	1,93	22,66	566,50
052-Imperia	70,98	2878,58	189,82	42,64	43,31	153,72	2813,73
053-Ischia	66,64	1568,44	118,80	26,85	27,53	108,63	1628,19
054-L'Aquila	48,82	5529,70	439,97	99,00	142,81	407,56	5614,12
056-La Spezia	1402,29	4426,84	203,60	67,24	100,03	222,54	5845,90
057-Latina	47,37	6020,03	464,93	102,92	68,79	449,22	6902,56
039-Lecce	246281,21	14162850,17	1061424,06	239444,34	286664,27	892072,63	14315100,10
034-Lecce	74,18	2093,69	139,38	32,44	136,18	142,18	2170,24
031-Livorno	4,18	4769,44	350,78	77,67	60,81	242,53	4640,51
035-Lodi	0,00	4367,46	329,76	72,48	291,48	272,46	4436,17
062-Lunega	21,98	3188,24	171,75	62,04	35,91	223,43	1405,31
063-Mantova	145,92	6113,08	480,12	103,63	417,22	367,04	6659,36
064-Matera Calabria	805,00	14672,68	1048,22	237,20	803,97	371,61	15828,67
067-Matera	260,99	3869,43	268,89	58,07	45,31	210,11	4119,91
068-Milano	1235,07	58698,48	4310,48	823,22	1101,78	3771,75	60673,68
070-Milano	55869,34	182611,89	22860,30	6044,20	1106,15	23518,91	436636,30
070-Milano	889,22	35682,31	2400,76	613,60	1134,29	2291,61	39623,57
073-Monza	442,40	147354,72	9625,73	217,25	1926,32	6862,60	149397,04
073-Monza	0,00	87780,50	6971,53	1524,31	632,58	6819,81	86750,11

ENTE DESTINATARIO 12789 - Regione Puglia
SEZIONE PRIMA > RISCOSSIONE DA RUOLO - PARTE SECONDA > CONTO DI CLASSE
RISERIMENTI DELL'AMBITO PROVINCIALE

	1	2	3	4	5	6	7
	SOMME ANTASTE DA VERSARE A FINE ESERCIZIO PRECEDENTE	IMPOSTA RISCOSSA	AGGIO DI RISCOSSIONE	IVA SU AGGIO	INTERESSI DI MORIA RISCOSSI	POSTO IN CARICO CONTRIBUENTE	POSTALI SOMME DA VERSARE (112-3-4+5+6)
074-Bari	431,46	1.498,26	106,17	23,20	10,36	84,26	1.912,67
075-Brindisi	0,00	616,91	371,31	0,00	0,00	10,64	589,71
077-Foggia	321,28	1.334,34	972,24	212,94	814,65	829,93	1.4130,02
078-Frosinone	653,43	1.8578,93	1.635,22	327,08	536,27	1.281,48	19.277,71
079-Frosinone	1.49,32	421.66,19	3.110,63	733,03	534,16	321,90	47.024,47
080-Frosinone	25,89	8.889,11	671,53	149,05	300,43	559,59	30.864,43
082-Frosinone	516,08	13.208,00	1.014,27	233,47	780,17	813,86	13.181,73
083-Frosinone	464,19	27.333,61	1.874,25	415,95	851,25	1.682,23	20.661,92
085-Frosinone	70,82	6.840,45	641,12	107,07	629,84	527,34	7.191,36
089-Frosinone	73,40	6.973,19	656,25	102,61	329,06	406,01	6123,05
091-Frosinone	59,31	5.423,23	412,82	80,21	242,43	371,22	5.931,89
092-Frosinone	193,06	1.5708,30	1.071,32	207,58	326,20	369,20	1.6137,16
093-Frosinone	546,35	40.236,23	3.007,70	629,40	2.324,14	2.635,41	41.950,15
094-Frosinone	24,13	6.879,10	221,33	49,45	112,43	214,90	2767,34
094-Frosinone	130,23	2.800,41	1.870,87	409,24	1.830,65	1.736,51	2.8208,01
095-Frosinone	183,74	3.205,76	297,96	65,43	27,91	247,16	4.182,64
095-Frosinone	15,22	1.131,47	811,37	184,36	1.532,23	693,85	3.2693,86
096-Frosinone	9,00	1.504,89	94,71	20,43	54,15	54,83	1.485,25
097-Frosinone	686,47	1.88,67	12,94	2,78	3,54	8,64	1.85,13
097-Frosinone	5.413,31	17.923,43	1.355,02	304,08	650,42	1.228,02	1.8839,73
097-Frosinone	4,23	3.511,60	297,81	66,66	282,45	232,79	3.649,72
102-Frosinone	74,20	1.2896,00	956,05	207,86	238,03	446,91	1.2890,13
103-Frosinone	17,70	1.936,00	132,65	29,80	34,57	110,45	1.993,07
104-Frosinone	226,56	1.144,77	83,48	17,95	39,68	67,32	1.160,64
105-Frosinone	32,78	5.454,76	431,10	105,12	61,06	370,84	6.565,64
106-Frosinone	1.20773,62	11.47.6414,64	87.958,62	1.97474,85	234.382,02	800.992,99	11.506.134,80
108-Frosinone	26,41	4.032,60	311,66	66,98	132,24	269,34	4.152,00
109-Frosinone	835,77	3714,89	298,75	66,22	487,75	284,30	4.152,00
110-Frosinone	97,93	1.4255,01	4.802,44	1.047,05	1.624,67	3.350,20	7.332,16
112-Frosinone	205,44	1.4380,68	1.062,88	224,19	514,82	811,21	14.435,61
114-Frosinone	5,17	1.470,41	104,62	23,21	1.234,85	872,09	1.597,57
117-Frosinone	554,38	7.544,37	570,62	23,68	20,67	99,27	1.464,86
119-Frosinone	191,95	2.508,21	1.353,36	427,22	356,62	497,25	2.622,26
121-Frosinone	134,63	3.683,44	1.029,80	211,41	682,03	343,15	3.5948,27
122-Frosinone	5,00	3.283,68	321,07	41,27	167,13	167,13	2.613,52
123-Frosinone	140,15	1.293,28	102,71	26,36	83,60	78,91	1.466,81
123-Frosinone	69,28	1.950,78	1.658,61	325,44	805,83	1.223,20	2.024,74
124-Frosinone	0,00	7.720,52	59,87	12,36	25,35	45,80	7.26,41
124-Frosinone	72,65	3.1429,14	886,18	193,15	2.456,33	745,26	3.599,05
125-Frosinone	3,78	1.111,96	80,12	18,86	23,78	76,06	1.116,50
TOTALE	11.69600,50	71.18402,88	5.324.451,54	1.150.826,60	1.665.115,11	4.830.847,73	72.194.587,48

Agenzia delle entrate-Riscossione
Agente Contabile

ESERCIZIO FINANZIARIO 2017
CONTO DI GESTIONE
DELLE IMPOSTE E DEI TRIBUTI NON ERARIALI

ENTE DESTINATARIO 12789 - Regione Puglia

SEZIONE PRIMA > RISCOSSIONE DA RUOLO - PARTE TERZA (A) > RIEPILOGO DEI VERSAMENTI

RIFERIMENTI DELL'AMBITO PROVINCIALE

	1	2	3	4	5	6	7
	SCOME A DEBITO/CREDITO A FINE ESERCIZIO PRECEDENTE	SCOME DA VERSARE ESERCIZIO CORRENTE	ANTICIPAZIONI	RECUPERI	NETTO VERSATO	AGGIO A CARICO CONTRIBUENTE	SCOME A DEBITO/CREDITO A FINE ESERCIZIO (*)
001-Alessandria	46,15	8603,51	0,00	0,00	8643,37	402,40	6,33
002-Ancona	126,70	19289,50	0,00	17,32	19276,40	1292,49	127,06
007-Arezzo	97,13	6494,03	0,00	0,00	6501,96	478,75	0,00
009-Arezzo a Fermo	482,45	6470,95	0,00	0,00	6995,26	384,30	47,74
010-Asti	0,00	1290,87	0,00	0,00	1293,51	58,27	67,16
012-Belluno	41,75	6074,05	0,00	0,00	4207,01	213,21	1808,79
014-Bari	64187,35	26874500,88	0,00	1208579,94	26116107,04	1749610,24	211381,24
015-Belluno	751,65	34629,11	0,00	0,00	4189,16	221,66	31,46
017-Benevento	23,91	13674,04	0,00	0,00	13697,95	219,16	0,00
019-Benevento	182,85	6921,11	0,00	0,00	7054,26	382,38	54,22
020-Bologna	5,85	2709,24	0,00	0,00	2713,09	137,18	0,00
021-Bologna	1697,01	68120,35	0,00	1056,53	62337,95	3046,04	2033,23
022-Brasile	407,85	3217,66	0,00	0,00	7113,72	429,49	706,69
024-Brindisi	832,09	24477,03	0,00	0,00	22009,39	1267,66	328,35
025-Cagliari	1,21	61907,71	0,00	1087,23	63456,53	40393,39	7232,93
027-Caserta	867,60	11681,62	0,00	0,00	12549,22	699,71	0,00
028-Caserta	1924,84	69286,89	0,00	0,00	70372,07	3726,41	99,42
030-Catanzaro	15,41	5909,36	0,00	0,00	10825,72	1149,20	400,03
032-Chieti	62,21	21351,83	0,00	0,00	4852,81	374,39	62,95
033-Como	301,17	20994,31	0,00	0,00	21092,57	1467,38	331,49
034-Cosenza	157,23	94547,56	0,00	10856,92	83747,67	6575,59	0,00
035-Cosenza	5,65	4741,68	0,00	0,00	4742,66	301,37	4,67
037-Cuneo	0,00	5151,28	0,00	981,83	1159,45	272,69	0,00
039-Cuneo	477,71	17136,66	0,00	67,49	17371,00	1271,22	130,78
041-Fivento	75,61	14815,61	0,00	0,00	14882,12	1055,43	9,10
043-Foggia	309,38	17705,50	0,00	5046,06	12717,33	1055,43	251,19
045-Foggia - Groupa	143331,57	9136289,32	0,00	742,53	918817,25	583265,46	90763,71
047-Foggione	713,23	18186,84	0,00	0,00	19707,50	1142,24	194,57
048-Gorizia	2393,69	751,20	0,00	0,00	3144,09	30,27	0,00
048-Gorizia	25,43	3419,32	0,00	135,49	5209,62	317,65	9,64
050-Gorizia	132,89	2146,50	0,00	140,36	2158,43	132,81	0,00
051-Grosseto	22,56	543,92	0,00	0,00	566,50	22,64	0,00
052-Grosseto	70,58	2843,15	0,00	0,00	2813,73	153,22	0,00
053-Imperia	66,64	1561,85	0,00	0,00	1528,43	109,63	0,00
054-L'Aquila	44,02	5566,10	0,00	0,00	5817,15	407,56	32,33
056-La Spezia	1409,51	4436,37	0,00	0,00	5835,30	222,54	0,00
057-Latina	41,37	5363,23	0,00	0,00	5340,92	440,22	461,64
059-Lecce	286281,41	14087819,69	0,00	49557,87	11116100,63	892072,65	123861,60
061-Lecce	71,78	2096,16	0,00	0,00	2147,70	142,18	23,24
063-Livorno	1,18	4603,33	0,00	0,00	4300,07	242,53	267,44
063-Lodi	0,00	4436,17	0,00	0,00	1388,63	272,46	87,14
063-Lucca	21,98	3453,33	0,00	3,61	3310,68	223,43	160,39
063-Macerata	349,52	6313,44	0,00	6,03	6653,33	167,04	0,00
064-Mantova	506,00	15132,62	0,00	0,00	15535,42	871,64	73,43
066-Massa Carrara	260,99	3858,37	0,00	0,00	3657,13	240,14	462,78
067-Matera	1235,07	59438,41	0,00	0,00	60550,46	31771,75	23,22
068-Milano	55669,24	383957,96	0,00	111353,30	326565,36	23518,91	1613,64
070-Molise	869,72	38731,85	0,00	245,31	38093,76	2091,61	1294,50
071-Napoli	445,40	144591,64	0,00	0,00	145006,55	6862,60	30,42
073-Novara	0,00	88750,11	0,00	0,00	66113,12	6389,81	34,73

ENTE DESTINATARIO 12789 - Regione Puglia

SEZIONE PRIMA > RISCOSSIONE DA RUOLO - PARTE TERZA (A) > RIEPILOGO DEI VERSAMENTI

RIFERIMENTI DELL'AMBITO PROVINCIALE

	1	2	3	4	5	6	7
	SORSE A DEBITO/CREDITO A FINE ESERCIZIO PRECEDENTE	SORSE DA VERSARE ESERCIZIO CORRENTE	ANTICIPAZIONI	RECUPERI	NETTO VERSATO	AGOSTO A CARICO CONTRIBUENTE	SORSE A DEBITO/CREDITO A FINE ESERCIZIO(*)
01-Bari	441,16	1471,43	0,00	0,00	1860,48	84,26	52,38
02-Brindisi	0,00	589,71	0,00	0,00	301,18	16,64	288,53
07-Foggia	371,28	13808,74	0,00	0,00	13679,41	829,93	450,61
08-Ferentino	653,43	10624,28	0,00	0,00	10055,02	1281,08	222,69
09-Frosinone	148,32	81876,15	0,00	0,00	81974,84	3317,90	47,63
00-FRUGIA	25,89	9058,54	0,00	0,00	9034,59	599,58	56,81
02-Puturo Urbino	516,00	13665,29	0,00	51,24	13864,37	913,96	159,15
03-Parigi	444,19	27616,89	0,00	0,00	27811,05	1682,23	140,03
05-Palermo	78,82	7252,54	0,00	0,00	7086,23	451,34	325,17
07-Pisa	73,43	6049,62	0,00	0,00	6251,17	406,01	95,82
09-Palio	59,91	4533,98	0,00	0,00	4342,12	371,72	1250,77
01-Paradise	181,05	15844,10	0,00	31,37	15812,73	968,20	510,23
02-Pescera	450,54	41209,40	0,00	376,04	41244,22	2635,41	329,89
136-Prato	14,71	2224,81	0,00	0,00	2257,88	214,90	24,46
091-Rovenna	140,53	25007,46	0,00	30,78	25143,42	1736,51	53,81
04-Romolo di Calabria	23,20	3117,44	0,00	0,00	4094,90	247,16	49,74
005-Regione Autonoma Valle d'Aosta	16,52	1460,73	0,00	392,59	1276,55	693,85	24,32
07-Rieti	0,00	185,13	0,00	0,00	147,62	54,83	17,63
02-Rimini	686,47	18152,76	0,00	0,00	18521,92	1228,02	15,31
07-Roma	4,35	3645,37	0,00	1697,04	124728,56	80742,90	1669,75
03-Rovigo	4,35	3645,37	0,00	0,00	3250,10	212,79	95,62
02-Salerno	73,84	12817,09	0,00	0,00	12749,30	846,91	140,83
02-Sassari	17,70	1918,87	0,00	0,00	1966,64	110,45	26,43
03-Savona	1150,34	1150,34	0,00	0,00	1169,04	67,32	6,00
104-Siena	226,55	6328,88	0,00	0,00	6561,77	370,84	3,77
105-Sondrio	32,78	3393,83	0,00	0,00	5226,61	361,82	0,00
106-Taranto	120773,42	11423351,19	0,00	17020,58	11439708,56	809937,95	89298,66
109-Teramo	26,41	4095,59	0,00	0,00	3956,71	269,34	158,23
110-Terino	0,15	4132,01	0,00	0,00	4124,00	300,70	8,16
112-Torino	835,71	72231,75	0,00	0,00	72571,81	489,77	489,77
113-Trieste	97,93	14397,05	0,00	0,00	14140,26	811,91	288,68
114-Treviso	205,44	15152,13	0,00	0,00	13851,22	872,09	6,23
115-Udine	5,17	1459,67	0,00	0,00	1426,68	98,27	26,16
117-Varese	456,36	7703,84	0,00	82,08	7627,57	497,55	536,61
119-Venezia	391,85	31357,18	0,00	0,00	31331,52	1544,53	329,18
121-Vercelli	147,83	14229,41	0,00	603,22	14014,96	963,15	388,09
128-Vorbourg Cuiro Omaha	0,00	2819,52	0,00	491,93	1925,90	163,12	55,69
131-Verona	140,11	1326,67	0,00	0,00	1404,87	78,91	61,94
132-Verona	69,98	13954,76	0,00	0,00	13937,82	1223,20	191,92
134-Vicenza	0,00	726,44	0,00	0,00	726,44	45,80	0,00
135-Viterbo	77,63	13521,40	0,00	0,00	13348,47	745,26	250,58
	3,78	1112,72	0,00	0,00	1080,61	76,06	35,85
TOTALE	1159690,90	71024965,58	0,00	2203895,76	6928767,78	4630847,73	607803,94

(*) AL NETTO DI EVENTUALI TRATTENUTE PER ANTICIPAZIONI EFFETTUATE A FAVORE O PER CONTO DELL'ENTE

Agencia delle entrate-Riscossione
Agente Contabile

ESERCIZIO FINANZIARIO 2017
CONTO DI GESTIONE
DELLE IMPOSTE E DEI TRIBUTI NON ERARIALI

ENTE DESTINATARIO 12789 - Regione Puglia
SEZIONE PRIMA > RISCOSSIONE DA RUOLO - PARTE TERZA (B) > DETTAGLIO VERSAMENTI
RIFERIMENTI DELL'AUTOBITO PROVINCIALE

1		2		3	
DATA	IMPORCO VERSATO	NUMERO	QULETTANZA		
001-Alessandria	10.01.2017	46.19	99999999		
001-Alessandria	20.01.2017	65.87	99999999		
001-Alessandria	30.01.2017	332.08	99999999		
001-Alessandria	10.02.2017	859.35	99999999		
001-Alessandria	20.02.2017	1.933.23	99999999		
001-Alessandria	02.03.2017	480.45	99999999		
001-Alessandria	10.03.2017	324.29	99999999		
001-Alessandria	20.03.2017	76.71	99999999		
001-Alessandria	30.03.2017	233.90	99999999		
001-Alessandria	10.04.2017	22.51	99999999		
001-Alessandria	20.04.2017	31.03	99999999		
001-Alessandria	02.05.2017	310.54	99999999		
001-Alessandria	10.05.2017	13.47	99999999		
001-Alessandria	22.05.2017	38.92	99999999		
001-Alessandria	30.05.2017	247.61	99999999		
001-Alessandria	12.06.2017	52.78	99999999		
001-Alessandria	20.06.2017	69.89	99999999		
001-Alessandria	30.06.2017	254.71	99999999		
001-Alessandria	10.07.2017	20.77	99999999		
001-Alessandria	20.07.2017	0.34	99999999		
001-Alessandria	31.07.2017	425.76	99999999		
001-Alessandria	10.08.2017	193.53	99999999		
001-Alessandria	21.09.2017	78.06	99999999		
001-Alessandria	30.09.2017	269.00	99999999		
001-Alessandria	11.09.2017	339.10	99999999		
001-Alessandria	20.09.2017	48.10	99999999		
001-Alessandria	02.10.2017	259.34	99999999		
001-Alessandria	10.10.2017	11.30	99999999		
001-Alessandria	20.10.2017	38.26	99999999		
001-Alessandria	30.10.2017	1046.09	99999999		
001-Alessandria	10.11.2017	32.90	99999999		
001-Alessandria	20.11.2017	39.86	99999999		
001-Alessandria	30.11.2017	461.84	99999999		
001-Alessandria	11.12.2017	149.61	99999999		
001-Alessandria	20.12.2017	31.29	40975		
001-Alessandria	20.12.2017	79.16	40976		
001-Alessandria	29.12.2017	253.87	42507		
001-Alessandria	29.12.2017	2.74	42508		
001-Alessandria	10.01.2018	0.00	680		
003-Ancona	10.01.2017	104.83	625		
003-Ancona	10.01.2017	21.37	625		
003-Ancona	20.01.2017	1.80	1723		
003-Ancona	20.01.2017	81.21	1630		
003-Ancona	30.01.2017	30.60	1630		
003-Ancona	10.01.2017	21.45	2310		
003-Ancona	10.02.2017	322.08	2310		
003-Ancona	10.02.2017	301.98	3393		
003-Ancona	10.02.2017	6.81	3393		
003-Ancona	20.02.2017	43.56	4287		
003-Ancona	02.03.2017	5.23	4289		
003-Ancona	02.03.2017	641.06	5121		
003-Ancona	10.03.2017	36.54	5122		
003-Ancona	10.03.2017	9.37	5127		

ENTE DESTINATARIO 12789 - Regione Puglia

SEZIONE PRIMA > RISCOSSIONE DA RUOLO - PARTE TERZA (B) > DETTAGLIO VERSAMENTI

RIFERIMENTI DELL'ARBITRO PROVINCIALE

		1		2		3	
		DATA	IMPORTO VERSATO			NUMERO QUOTIZIANZA	
003-Ancona		20.03.2017	31,21				8725
003-Ancona		20.03.2017	768,45				6727
003-Ancona		30.03.2017	79,28				7871
003-Ancona		30.03.2017	380,21				7872
003-Ancona		10.04.2017	93,66				8876
003-Ancona		20.04.2017	12,42				9863
003-Ancona		20.04.2017	212,07				9864
003-Ancona		02.05.2017	24,87				10600
003-Ancona		02.05.2017	78,23				10801
003-Ancona		10.05.2017	7,21				11713
003-Ancona		10.05.2017	12,30				11714
003-Ancona		22.05.2017	18,80				12868
003-Ancona		30.05.2017	90,14				12869
003-Ancona		30.05.2017	1680,56				13866
003-Ancona		30.05.2017	17,08				13867
003-Ancona		12.06.2017	1122,19				15115
003-Ancona		12.06.2017	20,61				15116
003-Ancona		20.06.2017	100,75				15842
003-Ancona		20.06.2017	86,24				15843
003-Ancona		30.06.2017	23,27				17501
003-Ancona		30.06.2017	79,81				17502
003-Ancona		10.07.2017	154,30				18506
003-Ancona		10.07.2017	0,00				18507
003-Ancona		20.07.2017	29,54				19482
003-Ancona		31.07.2017	127,06				19483
003-Ancona		31.07.2017	491,33				20653
003-Ancona		10.08.2017	198,48				20654
003-Ancona		10.08.2017	17,08				22360
003-Ancona		10.08.2017	142,74				22361
003-Ancona		21.08.2017	862,09				22555
003-Ancona		21.08.2017	1462,60				23970
003-Ancona		30.08.2017	17,10				24863
003-Ancona		30.08.2017	35,16				24864
003-Ancona		30.08.2017	48,91				24842
003-Ancona		31.08.2017	14,13				26018
003-Ancona		20.09.2017	29,41				26787
003-Ancona		20.09.2017	111,24				26788
003-Ancona		02.10.2017	45,06				28006
003-Ancona		02.10.2017	1205,86				28007
003-Ancona		10.10.2017	128,42				28160
003-Ancona		10.10.2017	14,43				28161
003-Ancona		30.10.2017	719,03				30148
003-Ancona		30.10.2017	1252,90				30149
003-Ancona		30.10.2017	36,11				31232
003-Ancona		10.11.2017	728,82				31233
003-Ancona		10.11.2017	7,35				32310
003-Ancona		10.11.2017	452,21				32311
003-Ancona		20.11.2017	25,88				33315
003-Ancona		20.11.2017	192,06				33316
003-Ancona		30.11.2017	11,67				34277
003-Ancona		11.12.2017	845,08				34278
003-Ancona		11.12.2017	425,72				36143
003-Ancona		20.12.2017	410,94				37197
003-Ancona		20.12.2017	377,08				37198
003-Ancona		29.12.2017	1607,81				38201
003-Ancona		29.12.2017	121,89				38202
003-Ancona		29.12.2017	104,27				38203
003-Ancona		10.01.2018	69,00				3925

ENTE DESTINATARIO 12789 - Regione Puglia

SEZIONE PRIMA > RISCOSSIONE DA RUOLO - PARTE TERZA (BI > DETTAGLIO VERSAMENTI

RIFERIMENTI DELL'AMBIO PROVINCIALE

	1	2	3
	DATA	IMPORTO VERSATO	NUMERO QUITE/RENZA
003-Ascolpi	16.01.2017	9,30	326
007-Arezzo	16.01.2017	27,23	532
007-Arezzo	16.01.2017	69,90	633
007-Arezzo	20.01.2017	56,34	1724
007-Arezzo	16.02.2017	17,36	1725
007-Arezzo	20.02.2017	31,61	1611
007-Arezzo	20.02.2017	21,64	4562
007-Arezzo	20.02.2017	190,16	4563
007-Arezzo	02.03.2017	15,70	5439
007-Arezzo	10.03.2017	168,66	6314
007-Arezzo	20.03.2017	52,70	7226
007-Arezzo	20.03.2017	238,09	7227
007-Arezzo	10.04.2017	52,74	8086
007-Arezzo	10.04.2017	17,23	8087
007-Arezzo	02.05.2017	7,62	10711
007-Arezzo	10.05.2017	15,20	11641
007-Arezzo	22.05.2017	52,83	12890
007-Arezzo	22.05.2017	1,47	12891
007-Arezzo	30.05.2017	127,11	13211
007-Arezzo	20.06.2017	52,89	14872
007-Arezzo	20.06.2017	1,41	14873
007-Arezzo	30.06.2017	78,18	15882
007-Arezzo	30.06.2017	15,39	15893
007-Arezzo	31.07.2017	28,25	18533
007-Arezzo	31.07.2017	15,31	18534
007-Arezzo	10.08.2017	16,55	19814
007-Arezzo	21.08.2017	1448,76	21346
007-Arezzo	21.08.2017	400,20	21347
007-Arezzo	30.08.2017	5,93	22433
007-Arezzo	30.08.2017	13,74	22434
007-Arezzo	11.09.2017	37,03	23403
007-Arezzo	26.09.2017	22,79	24226
007-Arezzo	26.09.2017	1,27	24227
007-Arezzo	02.10.2017	6,01	25429
007-Arezzo	02.10.2017	13,72	25430
007-Arezzo	10.10.2017	46,65	26236
007-Arezzo	20.10.2017	783,45	27626
007-Arezzo	20.10.2017	250,36	27626
007-Arezzo	30.10.2017	507,80	28702
007-Arezzo	30.10.2017	13,71	28703
007-Arezzo	20.11.2017	53,72	30591
007-Arezzo	20.11.2017	1,16	30592
007-Arezzo	30.11.2017	6,03	31572
007-Arezzo	30.11.2017	95,14	31573
007-Arezzo	11.12.2017	59,77	32241
007-Arezzo	20.12.2017	333,22	32241
007-Arezzo	20.12.2017	280,15	33842
007-Arezzo	29.12.2017	663,41	35098
007-Arezzo	29.12.2017	85,09	35098
007-Arezzo	10.01.2017	19,12	622
007-Arezzo	10.01.2017	463,33	623
007-Arezzo	20.01.2017	48,43	1824
007-Arezzo	30.01.2017	2,43	2670
007-Arezzo	20.02.2017	2,55	4480
007-Arezzo	02.03.2017	48,60	5172
007-Arezzo	10.03.2017	23,93	5807
007-Arezzo	20.03.2017	2,84	6684
007-Arezzo	20.03.2017	23,82	6684
007-Arezzo	10.04.2017	121,04	8793

ENTE DESTINATARIO 12789 - Regione Puglia
 SEZIONE PRIMA > RISCOSSIONE DA RUOLO - PARTE TERZA (G) > DETTAGLIO VERSAMENTI
 RIFERIMENTI DELL'AMBITO PROVINCIALE

	1	2	3
	DATA	IMPORTO VERSATO	NUMERO QUOTIZANZA
008-Ancoli Piceno e Forno	20.04.2017	13,51	9747
008-Ancoli Piceno e Forno	21.05.2017	21,32	13064
008-Ancoli Piceno e Forno	22.05.2017	54,17	13065
008-Ancoli Piceno e Forno	12.06.2017	111,47	14954
008-Ancoli Piceno e Forno	12.06.2017	48,42	14955
008-Ancoli Piceno e Forno	20.07.2017	0,50	14951
008-Ancoli Piceno e Forno	31.07.2017	55,13	19358
008-Ancoli Piceno e Forno	19.08.2017	63,70	21056
008-Ancoli Piceno e Forno	21.08.2017	2059,51	22612
008-Ancoli Piceno e Forno	21.08.2017	48,31	22613
008-Ancoli Piceno e Forno	20.09.2017	14,76	25243
008-Ancoli Piceno e Forno	19.10.2017	477,22	27216
008-Ancoli Piceno e Forno	19.10.2017	42,41	27217
008-Ancoli Piceno e Forno	20.10.2017	1086,00	24561
008-Ancoli Piceno e Forno	20.10.2017	169,04	24562
008-Ancoli Piceno e Forno	30.10.2017	477,22	24883
008-Ancoli Piceno e Forno	20.12.2017	3059,47	34852
008-Ancoli Piceno e Forno	20.12.2017	154,41	34860
008-Ancoli Piceno e Forno	29.12.2017	100,77	37282
010-Asti	10.01.2018	0,00	505
010-Asti	20.01.2017	19,02	9999999
010-Asti	30.01.2017	33,40	9999999
010-Asti	10.02.2017	186,09	9999999
010-Asti	20.02.2017	1,62	9999999
010-Asti	20.03.2017	1,62	9999999
010-Asti	01.05.2017	3,36	9999999
010-Asti	10.07.2017	84,36	9999999
010-Asti	10.08.2017	0,44	9999999
010-Asti	21.08.2017	7,45	9999999
010-Asti	02.10.2017	15,50	9999999
010-Asti	10.10.2017	67,87	9999999
010-Asti	20.10.2017	315,78	9999999
010-Asti	30.10.2017	29,29	9999999
010-Asti	10.11.2017	354,62	9999999
010-Asti	11.12.2017	82,22	9999999
010-Asti	20.12.2017	14,24	30724
010-Asti	20.12.2017	0,61	30725
010-Asti	23.12.2017	6,56	31881
010-Asti	10.01.2018	0,00	471
010-Asti	10.01.2017	0,00	472
010-Asti	10.01.2017	9,54	382
012-Avellino	20.01.2017	21,21	383
012-Avellino	10.02.2017	235,87	388
012-Avellino	10.02.2017	0,53	347
012-Avellino	20.02.2017	238,62	346
012-Avellino	20.02.2017	182,26	362
012-Avellino	20.02.2017	39,68	362
012-Avellino	10.03.2017	209,54	395
012-Avellino	20.03.2017	299,09	399
012-Avellino	30.03.2017	112,02	399
012-Avellino	10.04.2017	47,07	399
012-Avellino	02.05.2017	105,66	399
012-Avellino	10.05.2017	31,67	399
012-Avellino	30.05.2017	105,87	399
012-Avellino	12.06.2017	0,46	300
012-Avellino	12.06.2017	41,21	292
012-Avellino	20.06.2017	2,68	271
012-Avellino	30.06.2017	6,28	301
012-Avellino	30.06.2017	257,68	302

ENTE DESTINATARIO 12789 - Regione Puglia
 SEZIONE PRIMA > RISCOSSIONE DA RUOLO - PARTE TERZA (G) > DETAGLIO VERSAMENTI
 RIFERIMENTI DELL'ANBITO PROVINCIALE

	1	2	3
	DATA	IMPORTO VERSATO	NUMERO QUOTANZA
012-Avulino	10.07.2017	109,69	999
012-Avulino	31.07.2017	153,16	999
012-Avulino	10.08.2017	42,29	999
012-Avulino	21.08.2017	264,74	999
012-Avulino	11.09.2017	41,21	327
012-Avulino	11.09.2017	47,92	328
012-Avulino	20.09.2017	6,32	273
012-Avulino	20.09.2017	198,09	272
012-Avulino	02.10.2017	9,34	357
012-Avulino	02.10.2017	6,32	356
012-Avulino	10.10.2017	48,47	411
012-Avulino	10.10.2017	42,43	410
012-Avulino	20.10.2017	155,89	702
012-Avulino	30.10.2017	659,78	395
012-Avulino	10.11.2017	12,13	263
012-Avulino	20.11.2017	143,79	262
012-Avulino	20.11.2017	49,03	352
012-Avulino	20.11.2017	7,82	351
012-Avulino	30.11.2017	1,51	308
012-Avulino	11.12.2017	49,40	456
012-Avulino	11.12.2017	241,79	455
012-Avulino	20.12.2017	221,64	623
012-Avulino	29.12.2017	46,04	406
012-Avulino	29.12.2017	99,02	405
012-Avulino	10.01.2018	0,00	246
014-Bari	10.01.2017	134892,51	10
014-Bari	10.01.2017	103673,46	11
014-Bari	10.01.2017	3407,95	12
014-Bari	20.01.2017	287039,77	1
014-Bari	20.01.2017	91234,40	2
014-Bari	20.01.2017	57294,75	4
014-Bari	20.01.2017	669,46	3
014-Bari	30.01.2017	110279,58	8
014-Bari	30.01.2017	235164,26	7
014-Bari	30.01.2017	5327,46	9
014-Bari	10.02.2017	245461,83	11
014-Bari	10.02.2017	116341,40	12
014-Bari	10.02.2017	31,55	13
014-Bari	10.02.2017	21661,43	14
014-Bari	20.02.2017	293309,39	10
014-Bari	20.02.2017	109550,11	11
014-Bari	20.02.2017	4935,42	16
014-Bari	02.03.2017	669,48	121
014-Bari	02.03.2017	12329,15	9
014-Bari	02.03.2017	1616,94	10
014-Bari	02.03.2017	178337,41	11
014-Bari	02.03.2017	101174,73	12
014-Bari	02.03.2017	32,51	13
014-Bari	10.03.2017	457295,02	5
014-Bari	10.03.2017	74992,06	6
014-Bari	20.03.2017	255611,42	9
014-Bari	20.03.2017	91245,75	10
014-Bari	20.03.2017	702,02	11
014-Bari	20.03.2017	126,83	12
014-Bari	30.03.2017	7829,04	30
014-Bari	30.03.2017	3224,24	1
014-Bari	30.03.2017	27254,54	15
014-Bari	10.04.2017	7330,43	16
014-Bari	10.04.2017	173,10	13

Pag. 12

ENTE DESTINATARIO 12789 - Regione Puglia
 SEZIONE PRIMA > RISCOSSIONE DA RUOLO - PARTE TERZA (B) > DETTAGLIO VERSAMENTI
 RIFERIMENTI DELL'AMBITO PROVINCIALE

1	2	3
DATA	IMPORTO VERSATO	NUMERO QUOTIDIANA
01-04-2017	321255,94	23
01-04-2017	20483,64	10
01-04-2017	58455,50	11
01-04-2017	778,54	12
02-05-2017	256619,95	3
02-05-2017	56754,90	4
02-05-2017	5191,70	10
10-05-2017	142335,22	2
10-05-2017	36924,19	2
10-05-2017	915,41	11
22-05-2017	31485,79	5
22-05-2017	377,07	15
30-05-2017	57347,46	6
30-05-2017	205205,61	6
30-05-2017	746,00	8
30-05-2017	41981,56	7
30-05-2017	16,12	12
12-06-2017	158766,11	10
12-06-2017	243,34	4
12-06-2017	46288,46	11
20-06-2017	38259,47	3
20-06-2017	240307,85	2
20-06-2017	32,62	6
23-06-2017	259,04	7
30-06-2017	120,54	8
30-06-2017	23132,09	7
30-06-2017	45323,23	8
30-06-2017	740,00	9
30-07-2017	4892,74	110
10-07-2017	37145,29	402
10-07-2017	13,80	531
20-07-2017	70599,26	413
20-07-2017	250639,90	414
20-07-2017	746,00	415
20-07-2017	15939,21	620
20-07-2017	16692,27	619
23-07-2017	2334,19	11
23-07-2017	3308,03	121
30-07-2017	40405,67	15
30-07-2017	20416,13	16
31-07-2017	629890,65	5
31-07-2017	91982,15	6
10-08-2017	246605,46	7
10-08-2017	50684,09	1
10-08-2017	110329,26	8
10-08-2017	318407,63	15
12-08-2017	361411,04	16
12-08-2017	2,79	3
13-08-2017	686,90	10
13-08-2017	2155,24	9
21-08-2017	971140,89	2
21-08-2017	20619,29	16
21-08-2017	8230,98	3
21-08-2017	3310370,93	1
30-08-2017	34548,60	11
30-08-2017	203107,43	10
30-08-2017	33039,26	9
11-09-2017	8724,90	2
11-09-2017	49723,72	5

ENTE DESTINATARIO 12789 - Regione Puglia
 SEZIONE PRIMA > RISCOSSIONE DA RUOLO - PARTE TERZA (B) > DETTAGLIO VERSAMENTI
 RIFERIMENTI DELL'AMBITO PROVINCIALE

	1	2	3
	DATA	IMPORTO VERSATO	NUMERO QUOTENZA
014-0841	11.09.2017	146600,92	4
014-0841	11.09.2017	275,74	3
014-0841	20.09.2017	176243,04	16
014-0841	20.09.2017	399,67	11
014-0841	20.09.2017	60,57	12
014-0841	20.09.2017	59213,38	1
014-0841	20.09.2017	746,00	2
014-0841	02.10.2017	550,00	8
014-0841	02.10.2017	10102,75	7
014-0841	02.10.2017	106005,64	5
014-0841	02.10.2017	376859,14	4
014-0841	10.10.2017	62608,95	11
014-0841	10.10.2017	611035,59	11
014-0841	10.10.2017	204372,14	10
014-0841	10.10.2017	318,43	14
014-0841	20.10.2017	2802139,21	10
014-0841	20.10.2017	3783,74	12
014-0841	20.10.2017	79392,57	11
014-0841	30.10.2017	3093,88	8
014-0841	30.10.2017	3531,39	579
014-0841	30.10.2017	1394,26	590
014-0841	30.10.2017	318299,61	422
014-0841	30.10.2017	1452100,05	423
014-0841	10.11.2017	243471,78	9
014-0841	10.11.2017	463659,40	11
014-0841	20.11.2017	171678,31	10
014-0841	20.11.2017	155633,62	451
014-0841	20.11.2017	256696,80	450
014-0841	20.11.2017	2644,37	599
014-0841	20.11.2017	746,00	452
014-0841	20.11.2017	312,42	600
014-0841	30.11.2017	227,12	15
014-0841	30.11.2017	11609,21	14
014-0841	30.11.2017	146631,57	13
014-0841	30.11.2017	276730,81	12
014-0841	11.12.2017	281961,74	12
014-0841	11.12.2017	0,00	55212
014-0841	11.12.2017	0,00	55403
014-0841	20.12.2017	9419,80	846
014-0841	20.12.2017	48178,63	763
014-0841	20.12.2017	169485,54	761
014-0841	20.12.2017	61126,26	762
014-0841	29.12.2017	746,00	2
014-0841	29.12.2017	284310,74	1
014-0841	29.12.2017	1527,17	11
014-0841	29.12.2017	16,91	15
014-0841	29.12.2017	740572,18	16
014-0841	10.01.2018	0,00	11
014-0841	10.01.2018	0,00	10
014-0841	10.01.2017	761,55	999999
014-0841	20.01.2017	12,87	999999
014-0841	10.02.2017	4,75	999999
014-0841	10.03.2017	44,92	999999
014-0841	20.03.2017	19,75	999999
014-0841	30.03.2017	65,87	999999
014-0841	10.04.2017	45,72	999999
014-0841	10.05.2017	14,24	999999
014-0841	30.05.2017	4,74	999999
014-0841	20.06.2017	20,50	999999

ENTE DESTINATARIO 12789 - Regione Puglia

SEZIONE PRIMA > RISCOSSIONE DA RUOLO - PARTE TERZA (BI) > DETTAGLIO VERSAMENTI

RIFERIMENTI DELL'AMBITO PROVINCIALE

	1	2	3
	DATA	IMPORTO VERSATO	NUMERO QUESTANZA
	016-Belluno	30.06.2017	45,76
	016-Belluno	10.01.2017	4,74
	016-Belluno	31.07.2017	45,76
	016-Belluno	30.09.2017	384,21
	016-Belluno	21.08.2017	739,84
	016-Belluno	20.09.2017	78,27
	016-Belluno	02.10.2017	45,79
	016-Belluno	20.10.2017	689,32
	016-Belluno	10.11.2017	12,83
	016-Belluno	20.11.2017	173,45
	016-Belluno	30.11.2017	4,74
	016-Belluno	30.11.2017	34,36
	016-Belluno	11.12.2017	55,02
	016-Belluno	20.12.2017	839,48
	017-Benevento	10.01.2017	0,00
	017-Benevento	30.01.2017	23,91
	017-Benevento	10.02.2017	50,61
	017-Benevento	20.02.2017	14,64
	017-Benevento	02.03.2017	45,78
	017-Benevento	10.03.2017	13,13
	017-Benevento	20.03.2017	50,69
	017-Benevento	30.03.2017	53,91
	017-Benevento	30.03.2017	493,76
	017-Benevento	10.04.2017	3,36
	017-Benevento	20.04.2017	23,91
	017-Benevento	22.05.2017	62,82
	017-Benevento	12.06.2017	23,84
	017-Benevento	20.06.2017	124,12
	017-Benevento	10.07.2017	134,67
	017-Benevento	20.07.2017	11,79
	017-Benevento	31.07.2017	12,11
	017-Benevento	10.08.2017	2419,45
	017-Benevento	21.08.2017	253,54
	017-Benevento	11.09.2017	1351,06
	017-Benevento	20.09.2017	60,06
	017-Benevento	02.10.2017	12,09
	017-Benevento	20.10.2017	40,76
	017-Benevento	20.10.2017	2414,17
	017-Benevento	20.11.2017	119,63
	017-Benevento	20.11.2017	155,44
	017-Benevento	30.11.2017	24,03
	017-Benevento	10.12.2017	41,88
	017-Benevento	11.12.2017	525,09
	017-Benevento	20.12.2017	431,09
	017-Benevento	20.12.2017	1814,27
	017-Benevento	10.01.2017	12,92
	017-Benevento	30.01.2017	169,63
	017-Benevento	20.01.2017	12,68
	017-Benevento	30.01.2017	103,56
	017-Benevento	10.02.2017	6,93
	017-Benevento	10.02.2017	11,70
	017-Benevento	20.02.2017	217,75
	017-Benevento	20.02.2017	164,84
	017-Benevento	20.02.2017	23,15
	017-Benevento	02.03.2017	7,13
	017-Benevento	02.03.2017	20,39
	017-Benevento	10.03.2017	2,09
	017-Benevento	10.03.2017	221,29

ENTE DESTINATARIO 12789 - Regione Puglia
 SEZIONE PRIMA > RISCOSSIONE DA RUOLO - PARTE TERZA (B) > DETTAGLIO VERSAMENTI
 RIFERIMENTI DELL'AMBITO PROVINCIALE

	1	2	3
	DATA	IMPORTO VERSATO	NUMERO QUOTIZIA
019-Bari	20.03.2017	37,76	11973
019-Bari	20.03.2017	32,43	11974
019-Bari	30.03.2017	34,74	13485
019-Bari	30.03.2017	345,03	13486
019-Bari	10.04.2017	35,86	15205
019-Bari	10.04.2017	2,77	15206
019-Bari	20.04.2017	12,63	16594
019-Bari	02.05.2017	10,58	18015
019-Bari	10.05.2017	120,84	19249
019-Bari	10.05.2017	1,86	19270
019-Bari	22.05.2017	60,55	21093
019-Bari	30.05.2017	19,16	22311
019-Bari	30.05.2017	2,30	22312
019-Bari	12.06.2017	35,36	23850
019-Bari	20.06.2017	12,48	25212
019-Bari	20.06.2017	4,06	25213
019-Bari	30.06.2017	1,14	26097
019-Bari	10.07.2017	302,43	28247
019-Bari	20.07.2017	73,29	28328
019-Bari	20.07.2017	5,06	29272
019-Bari	31.07.2017	20,41	29371
019-Bari	10.08.2017	4,30	31697
019-Bari	10.08.2017	235,74	31812
019-Bari	16.08.2017	167,12	33123
019-Bari	16.08.2017	9,44	33124
019-Bari	10.08.2017	30,03	33810
019-Bari	21.08.2017	139,16	34554
019-Bari	30.08.2017	81,63	36553
019-Bari	30.08.2017	8,38	37561
019-Bari	11.09.2017	42,16	39746
019-Bari	11.09.2017	240,81	39745
019-Bari	02.10.2017	59,19	42916
019-Bari	02.10.2017	1347,70	42917
019-Bari	10.10.2017	21,58	44401
019-Bari	10.10.2017	234,84	44402
019-Bari	20.10.2017	542,69	46690
019-Bari	20.10.2017	75,26	46689
019-Bari	30.10.2017	22,11	48458
019-Bari	30.10.2017	6,80	48459
019-Bari	10.11.2017	351,57	50227
019-Bari	20.11.2017	6,77	51817
019-Bari	30.11.2017	42,27	51816
019-Bari	30.11.2017	33,74	53410
019-Bari	11.12.2017	39,96	55223
019-Bari	11.12.2017	278,89	55224
019-Bari	20.12.2017	92,08	57111
019-Bari	20.12.2017	93,10	57112
019-Bari	29.12.2017	175,17	59276
019-Bari	29.12.2017	14,75	59275
019-Bari	10.01.2018	0,00	1132
019-Bari	10.01.2018	0,00	1133
019-Bari	10.01.2018	5,85	5995999
019-Bari	20.01.2018	227,86	5995999
019-Bari	30.01.2018	28,80	5995999
019-Bari	10.02.2018	21,42	5995999
019-Bari	02.03.2018	0,19	5995999
019-Bari	30.03.2018	5,06	5995999
019-Bari	12.06.2017	11,72	5995999
019-Bari	12.06.2017	66,89	5995999

ENTE DESTINATARIO 12789 - Regione Puglia
 SEZIONE PRIMA > RISCOSSIONE DA RUOLO - PARTE TERZA (B) > DETTAGLIO VERSAMENTI
 RIFERIMENTI DELL'AMBITO PROVINCIALE

	1	2	3
	DATE	IMPORTO VERSATO	NUMERO GIUSTIZIA
132-Bicella	21.08.2017	467,79	99999992
132-Bicella	02.10.2017	221,96	99999992
132-Bicella	10.10.2017	459,20	99999992
132-Bicella	20.10.2017	220,58	99999992
132-Bicella	10.11.2017	192,90	99999992
132-Bicella	20.11.2017	0,21	99999992
132-Bicella	20.12.2017	273,13	21473
132-Bicella	20.12.2017	67,82	21474
132-Bicella	25.12.2017	23,53	28459
132-Bicella	26.12.2017	103,77	28459
020-Balotona	10.01.2017	1437,77	988
020-Balotona	20.01.2017	0,00	987
020-Balotona	20.01.2017	0,00	2657
020-Balotona	20.01.2017	897,92	2656
020-Balotona	30.01.2017	24,83	2862
020-Balotona	30.01.2017	0,00	4130
020-Balotona	30.01.2017	1477,38	4131
020-Balotona	30.02.2017	409,32	5632
020-Balotona	20.02.2017	579,32	5632
020-Balotona	20.02.2017	186,39	7234
020-Balotona	02.03.2017	591,47	7232
020-Balotona	02.03.2017	1176,44	8613
020-Balotona	10.03.2017	756,37	8614
020-Balotona	10.03.2017	1085,20	9849
020-Balotona	10.03.2017	324,93	9849
020-Balotona	20.03.2017	792,98	11200
020-Balotona	30.03.2017	435,16	11299
020-Balotona	30.03.2017	239,20	12597
020-Balotona	10.04.2017	189,30	15030
020-Balotona	20.04.2017	983,42	16011
020-Balotona	20.04.2017	105,33	15846
020-Balotona	20.04.2017	168,30	15846
020-Balotona	02.05.2017	352,15	16689
020-Balotona	02.05.2017	741,44	16689
020-Balotona	10.05.2017	151,49	17682
020-Balotona	10.05.2017	139,09	17682
020-Balotona	22.05.2017	170,32	19299
020-Balotona	30.05.2017	201,18	19300
020-Balotona	30.05.2017	232,01	20856
020-Balotona	30.05.2017	136,49	20857
020-Balotona	12.06.2017	216,36	22337
020-Balotona	12.06.2017	133,70	22338
020-Balotona	20.06.2017	142,87	23565
020-Balotona	30.06.2017	193,69	23566
020-Balotona	30.06.2017	254,73	25129
020-Balotona	30.06.2017	194,78	25130
020-Balotona	10.07.2017	300,72	25384
020-Balotona	10.07.2017	587,84	24481
020-Balotona	20.07.2017	240,94	24482
020-Balotona	20.07.2017	115,94	28233
020-Balotona	31.07.2017	60,06	28232
020-Balotona	31.07.2017	1360,69	29690
020-Balotona	31.07.2017	926,80	29681
020-Balotona	10.08.2017	3731,28	31447
020-Balotona	10.08.2017	195,72	32072
020-Balotona	10.08.2017	2785,31	31648
020-Balotona	21.08.2017	4927,71	34446
020-Balotona	21.08.2017	1124,16	34447

ENTE DESTINATARIO 12789 - Regione Puglia

SEZIONE PRIMA > RISCOSSIONE DA RUOLO - PARTE TERZA (B) > DETINGLIO VERSAMENTI

RIFERIMENTI DELL'AMBITO PROVINCIALE

	1	2	3
	DATA	IMPORTO VERSATO	NUMERO QUOTAZIONE
020-Bolzano	30.08.2017	1584,83	35416
020-Bolzano	30.08.2017	71,49	35417
020-Bolzano	31.09.2017	661,14	37109
020-Bolzano	31.09.2017	88,91	37116
020-Bolzano	20.09.2017	95,12	38409
020-Bolzano	20.09.2017	122,64	38410
020-Bolzano	20.09.2017	278,41	38952
020-Bolzano	02.10.2017	504,46	40182
020-Bolzano	02.10.2017	238,11	40183
020-Bolzano	10.10.2017	620,95	41481
020-Bolzano	20.10.2017	1120,30	41892
020-Bolzano	20.10.2017	5159,59	43704
020-Bolzano	20.10.2017	2033,68	43705
020-Bolzano	30.10.2017	346,64	45287
020-Bolzano	30.10.2017	859,25	45288
020-Bolzano	10.11.2017	1729,29	46669
020-Bolzano	10.11.2017	1233,80	46700
020-Bolzano	20.11.2017	100,29	48214
020-Bolzano	20.11.2017	1777,19	48215
020-Bolzano	30.11.2017	617,28	48575
020-Bolzano	30.11.2017	377,00	48576
020-Bolzano	11.12.2017	1130,73	51272
020-Bolzano	11.12.2017	1849,71	51273
020-Bolzano	20.12.2017	3882,46	52692
020-Bolzano	20.12.2017	1839,39	52693
020-Bolzano	20.12.2017	435,70	54844
020-Bolzano	20.12.2017	2032,06	54845
020-Bolzano	10.01.2018	0,00	782
020-Bolzano	10.01.2018	0,00	789
020-Bolzano	10.01.2017	402,55	1001
020-Bolzano	20.01.2017	145,11	2001
020-Bolzano	30.01.2017	19,50	3001
020-Bolzano	10.02.2017	631,45	1002
020-Bolzano	20.02.2017	151,72	2002
020-Bolzano	02.03.2017	25,31	203
020-Bolzano	10.03.2017	404,97	1003
020-Bolzano	20.03.2017	345,43	2003
020-Bolzano	30.03.2017	32,43	3003
020-Bolzano	10.04.2017	285,74	1004
020-Bolzano	20.04.2017	91,40	2004
020-Bolzano	02.05.2017	39,49	205
020-Bolzano	10.05.2017	31,79	1005
020-Bolzano	20.05.2017	131,94	2005
020-Bolzano	30.05.2017	76,85	3005
020-Bolzano	12.06.2017	99,31	1206
020-Bolzano	20.06.2017	122,47	2006
020-Bolzano	30.06.2017	40,16	3006
020-Bolzano	10.07.2017	93,13	1007
020-Bolzano	20.07.2017	91,93	2007
020-Bolzano	31.07.2017	44,22	3107
020-Bolzano	10.08.2017	316,24	1008
020-Bolzano	21.08.2017	624,83	2108
020-Bolzano	30.08.2017	131,05	3008
020-Bolzano	11.09.2017	33,28	1109
020-Bolzano	20.09.2017	89,28	2009
020-Bolzano	02.10.2017	26,97	210
020-Bolzano	10.10.2017	177,25	1010
020-Bolzano	20.10.2017	377,54	2010
020-Bolzano	30.10.2017	60,42	3010

ENTE DESTINATARIO 12789 - Regione Puglia
 SEZIONE PRIMA > RISCOSSIONE DA RUOLO - PARTE TERZA (B) > DETTAGLIO VERSAMENTI
 RIFERIMENTI DELL'AMBITO PROVINCIALE

	1	2	3
	DATA	IMPORTO VERSATO	NUMERO QUOTIZIANZA
021-Basilicata	10.11.2017	13,35	1011
021-Basilicata	20.11.2017	719,87	2013
021-Basilicata	30.11.2017	788,24	2011
021-Basilicata	11.12.2017	108,52	1112
021-Basilicata	29.12.2017	576,07	2012
021-Basilicata	29.12.2017	519,65	2012
021-Basilicata	10.01.2018	0,00	1001
022-Basilicata	10.01.2017	262,27	1276
022-Basilicata	10.01.2017	577,62	1277
022-Basilicata	20.01.2017	118,86	1005
022-Basilicata	20.01.2017	356,91	1006
022-Basilicata	30.01.2017	181,74	4574
022-Basilicata	30.01.2017	27,67	4575
022-Basilicata	10.02.2017	244,46	6222
022-Basilicata	10.02.2017	113,46	6223
022-Basilicata	20.02.2017	173,14	8071
022-Basilicata	20.02.2017	396,36	8072
022-Basilicata	20.02.2017	546,63	9302
022-Basilicata	02.03.2017	243,54	9303
022-Basilicata	10.03.2017	54,99	11006
022-Basilicata	10.03.2017	81,03	11007
022-Basilicata	20.03.2017	466,35	12703
022-Basilicata	20.03.2017	416,76	12704
022-Basilicata	30.03.2017	130,56	14287
022-Basilicata	30.03.2017	82,93	14288
022-Basilicata	10.04.2017	138,14	16075
022-Basilicata	10.04.2017	165,59	16076
022-Basilicata	20.04.2017	780,67	17707
022-Basilicata	20.04.2017	5,59	17708
022-Basilicata	02.05.2017	208,69	19300
022-Basilicata	02.05.2017	385,10	19301
022-Basilicata	10.05.2017	836,43	20481
022-Basilicata	10.05.2017	131,59	20482
022-Basilicata	22.05.2017	132,46	24524
022-Basilicata	22.05.2017	3,53	24525
022-Basilicata	30.05.2017	201,16	21862
022-Basilicata	30.05.2017	78,94	21863
022-Basilicata	12.06.2017	307,43	25643
022-Basilicata	12.06.2017	204,26	25644
022-Basilicata	20.06.2017	186,20	27045
022-Basilicata	20.06.2017	3,78	27046
022-Basilicata	30.06.2017	106,50	24819
022-Basilicata	30.06.2017	32,50	24820
022-Basilicata	10.07.2017	159,37	30273
022-Basilicata	10.07.2017	269,93	30274
022-Basilicata	20.07.2017	214,08	31984
022-Basilicata	20.07.2017	25,91	31985
022-Basilicata	31.07.2017	518,40	33738
022-Basilicata	31.07.2017	39,47	33739
022-Basilicata	10.08.2017	179,93	35198
022-Basilicata	10.08.2017	367,01	35199
022-Basilicata	10.08.2017	37,27	35198
022-Basilicata	10.08.2017	354,78	35199
022-Basilicata	21.08.2017	1117,13	38331
022-Basilicata	21.08.2017	640,67	38332
022-Basilicata	30.08.2017	227,20	40112
022-Basilicata	30.08.2017	32,13	40113
022-Basilicata	11.09.2017	391,27	42309
022-Basilicata	11.09.2017	16,60	42310

ENTE DESTINATARIO 12789 - Regione Puglia
 SEZIONE PRIMA > RISCOSSIONE DA RUOLO - PARTE TERZA (B) > DETTAGLIO VERSAMENTI
 RIFERIMENTI DELL'AMBITO PROVINCIALE

	1	2	3
	DATA	IMPORTO VERSATO	NUMERO QUOTAZIONE
022-Braccia	20.09.2017	44,31	43818
022-Braccia	20.09.2017	177,30	43819
022-Braccia	02.10.2017	390,46	45617
022-Braccia	10.10.2017	528,40	45618
022-Braccia	10.10.2017	248,70	47165
022-Braccia	20.10.2017	439,90	49941
022-Braccia	20.10.2017	968,98	49942
022-Braccia	20.10.2017	532,41	49943
022-Braccia	30.10.2017	281,58	51803
022-Braccia	30.10.2017	457,58	51804
022-Braccia	10.11.2017	57,73	53593
022-Braccia	10.11.2017	692,05	53594
022-Braccia	20.11.2017	32,04	55317
022-Braccia	20.11.2017	105,49	55318
022-Braccia	30.11.2017	320,16	56961
022-Braccia	30.11.2017	411,06	56962
022-Braccia	11.12.2017	341,58	58868
022-Braccia	11.12.2017	149,97	58869
022-Braccia	20.12.2017	816,38	60882
022-Braccia	20.12.2017	242,82	60883
022-Braccia	20.12.2017	141,65	62061
022-Braccia	20.12.2017	386,24	62062
022-Braccia	10.01.2018	0,00	1053
022-Braccia	10.01.2018	0,00	1054
024-Brindisi	10.01.2017	60581,60	12
024-Brindisi	10.01.2017	31331,64	13
024-Brindisi	20.01.2017	68417,19	14
024-Brindisi	20.01.2017	22427,12	15
024-Brindisi	30.01.2017	79359,60	10
024-Brindisi	30.01.2017	22091,31	11
024-Brindisi	10.02.2017	71465,65	11
024-Brindisi	10.02.2017	15573,75	12
024-Brindisi	10.02.2017	4378,42	15
024-Brindisi	20.02.2017	30173,25	6
024-Brindisi	20.02.2017	1552,34	1
024-Brindisi	20.02.2017	631,42	2
024-Brindisi	20.02.2017	44826,07	5
024-Brindisi	02.03.2017	74142,73	7
024-Brindisi	02.03.2017	16890,66	8
024-Brindisi	10.03.2017	58745,78	12
024-Brindisi	10.03.2017	18000,64	13
024-Brindisi	20.03.2017	63182,25	5
024-Brindisi	20.03.2017	33340,64	6
024-Brindisi	30.03.2017	31478,33	9
024-Brindisi	30.03.2017	6522,02	10
024-Brindisi	10.04.2017	8282,09	3
024-Brindisi	20.04.2017	27382,37	4
024-Brindisi	20.04.2017	34541,94	3
024-Brindisi	20.04.2017	24754,18	4
024-Brindisi	20.04.2017	492,45	6
024-Brindisi	02.05.2017	28897,08	4
024-Brindisi	02.05.2017	15846,35	5
024-Brindisi	10.05.2017	18456,42	13
024-Brindisi	10.05.2017	4038,09	12
024-Brindisi	22.05.2017	22725,90	1
024-Brindisi	22.05.2017	47195,30	15
024-Brindisi	30.05.2017	18859,64	9
024-Brindisi	30.05.2017	44953,60	8
024-Brindisi	30.05.2017	42,89	14

ENTE DESTINATARIO 12789 - Regione Puglia

SEZIONE PRIMA > RISCOSSIONE DA RUOLO - PARTE TERZA (B) > DETTAGLIO VERSAMENTI

RIFERIMENTI DELL'AMBITO PROVINCIALE

1		2		3	
DATA	IMPORTO VERSATO	NUMERO QUOTAZIONE			
024-Brindisi	30.06.2017	133,83			15
024-Brindisi	12.06.2017	27550,18			10
024-Brindisi	12.06.2017	190,81			91
024-Brindisi	12.06.2017	58828,02			9
024-Brindisi	20.06.2017	10,38			7
024-Brindisi	20.06.2017	38207,43			8
024-Brindisi	20.06.2017	23725,32			2
024-Brindisi	30.06.2017	28650,45			1
024-Brindisi	30.06.2017	18770,14			151
024-Brindisi	10.07.2017	41669,49			152
024-Brindisi	10.07.2017	17669,59			202
024-Brindisi	20.07.2017	37171,82			206
024-Brindisi	20.07.2017	38882,33			247
024-Brindisi	20.07.2017	37774,31			248
024-Brindisi	20.07.2017	3829,41			8
024-Brindisi	20.07.2017	37256,04			9
024-Brindisi	30.07.2017	4089,20			11
024-Brindisi	30.07.2017	7747,09			12
024-Brindisi	30.07.2017	3811,53			12
024-Brindisi	31.07.2017	64074,52			13
024-Brindisi	31.07.2017	34365,41			14
024-Brindisi	31.07.2017	1310,05			14
024-Brindisi	10.08.2017	28646,70			1
024-Brindisi	10.08.2017	149407,09			2
024-Brindisi	13.08.2017	30,53			2
024-Brindisi	21.08.2017	1112,90			7
024-Brindisi	21.08.2017	20,79			8
024-Brindisi	21.08.2017	709258,34			11
024-Brindisi	21.08.2017	0,75			11
024-Brindisi	21.08.2017	353139,23			121
024-Brindisi	30.08.2017	12288,16			6
024-Brindisi	30.08.2017	1887,76			6
024-Brindisi	30.08.2017	12826,59			10
024-Brindisi	30.08.2017	22102,63			192
024-Brindisi	11.09.2017	39032,60			192
024-Brindisi	11.09.2017	20139,62			192
024-Brindisi	20.09.2017	4823,29			14
024-Brindisi	20.09.2017	2322,73			5
024-Brindisi	20.09.2017	23770,68			15
024-Brindisi	02.10.2017	84804,11			9
024-Brindisi	02.10.2017	37223,83			10
024-Brindisi	02.10.2017	51,76			20
024-Brindisi	10.10.2017	181609,97			3
024-Brindisi	10.10.2017	57282,17			4
024-Brindisi	10.10.2017	361,97			10
024-Brindisi	10.10.2017	2,04			1801
024-Brindisi	20.10.2017	617449,50			845
024-Brindisi	20.10.2017	267526,12			845
024-Brindisi	20.10.2017	5013,43			560
024-Brindisi	20.10.2017	0,72			647
024-Brindisi	30.10.2017	42482,64			6
024-Brindisi	30.10.2017	5456,09			12
024-Brindisi	30.10.2017	76829,13			11
024-Brindisi	30.10.2017	5220,62			56
024-Brindisi	30.11.2017	2772,50			9
024-Brindisi	10.11.2017	36379,38			10
024-Brindisi	20.11.2017	102035,56			228
024-Brindisi	20.11.2017	56381,81			239
024-Brindisi	30.11.2017	27,86			6

ENTE DESTINATARIO 12769 - Regione Puglia
 SEZIONE PRIMA > RISCOSSIONE DA RUOLO - PARTE TERRA (B) > DETTAGLIO VERSAMENTI
 RIFERIMENTI DELL'AMBITO PROVINCIALE

	1	2	3
	DATA	IMPORTO VERSATO	NUMERO GIUSTANZA
014-Brindisi	30.11.2017	74028,22	11
014-Brindisi	30.11.2017	52894,64	12
014-Brindisi	11.12.2017	153140,03	2
014-Brindisi	11.12.2017	80352,50	3
014-Brindisi	11.12.2017	54,78	16
014-Brindisi	11.12.2017	527,56	15
014-Brindisi	20.12.2017	481740,79	377
014-Brindisi	20.12.2017	210888,95	378
014-Brindisi	20.12.2017	0,71	379
014-Brindisi	29.12.2017	166563,00	6
014-Brindisi	29.12.2017	93221,65	7
014-Brindisi	10.01.2018	0,00	67
014-Brindisi	10.01.2018	0,00	68
015-Cagliari	10.01.2017	1,51	41473416
015-Cagliari	20.01.2017	187,12	41692630
015-Cagliari	10.03.2017	1,53	41473416
015-Cagliari	10.04.2017	130,16	42506683
015-Cagliari	09.05.2017	2,51	42891809
015-Cagliari	24.05.2017	212,73	43227801
015-Cagliari	18.06.2017	1,23	43690221
015-Cagliari	20.06.2017	4,28	44017765
015-Cagliari	10.07.2017	4,28	44178278
015-Cagliari	10.08.2017	1893,71	44592350
015-Cagliari	21.09.2017	2125,70	45108019
015-Cagliari	20.09.2017	270,53	45199553
015-Cagliari	10.10.2017	49,13	45611782
015-Cagliari	20.10.2017	116,96	45953469
015-Cagliari	30.10.2017	2269,66	46164103
015-Cagliari	10.11.2017	46,54	46284464
015-Cagliari	20.11.2017	4,28	46431293
015-Cagliari	30.11.2017	44,25	46655060
015-Cagliari	20.12.2017	2224,34	46819758
015-Cagliari	29.12.2017	1703,07	47211952
017-Campobasso	10.01.2017	124,09	47398262
017-Campobasso	10.01.2017	756,51	185
017-Campobasso	20.01.2017	171,37	186
017-Campobasso	20.01.2017	80,13	187
017-Campobasso	30.01.2017	116,70	181
017-Campobasso	30.01.2017	0,70	182
017-Campobasso	10.02.2017	489,23	183
017-Campobasso	10.02.2017	427,81	184
017-Campobasso	20.02.2017	305,25	181
017-Campobasso	20.02.2017	139,18	184
017-Campobasso	02.03.2017	251,27	147
017-Campobasso	02.03.2017	32,62	148
017-Campobasso	10.03.2017	530,15	145
017-Campobasso	10.03.2017	830,14	146
017-Campobasso	20.03.2017	224,03	183
017-Campobasso	20.03.2017	510,78	184
017-Campobasso	30.03.2017	240,39	157
017-Campobasso	30.03.2017	14,66	158
017-Campobasso	10.04.2017	125,88	140
017-Campobasso	10.04.2017	42,66	141
017-Campobasso	20.04.2017	112,31	144
017-Campobasso	20.04.2017	52,29	145
017-Campobasso	02.05.2017	666,18	146
017-Campobasso	02.05.2017	83,84	147
017-Campobasso	10.05.2017	26,53	123

ENTE DESTINATARIO 12789 - Regione Puglia.

SEZIONE PRIMA > RISCOSSIONE DA RUOLO - PARTE TERZA (B) > DETTAGLIO VERSAMENTI

RIFERIMENTI DELL'AMBITO PROVINCIALE

	1	2	3
	DATA	IMPORTO VERSATO	NUMERO QUOTIANZA
027-Campobasso	10.05.2017	26,65	173
027-Campobasso	22.05.2017	190,16	9849
027-Campobasso	22.05.2017	157,37	9950
027-Campobasso	30.05.2017	628,74	10473
027-Campobasso	02.06.2017	155,64	10475
027-Campobasso	12.06.2017	26,78	139
027-Campobasso	20.06.2017	127,17	11870
027-Campobasso	30.06.2017	402,18	11821
027-Campobasso	30.06.2017	92,12	149
027-Campobasso	10.07.2017	180,45	150
027-Campobasso	10.07.2017	26,45	151
027-Campobasso	20.07.2017	457,39	162
027-Campobasso	31.07.2017	459,25	170
027-Campobasso	31.07.2017	139,42	13446
027-Campobasso	31.07.2017	10,34	13417
027-Campobasso	10.08.2017	464,53	16403
027-Campobasso	10.08.2017	135,08	16404
027-Campobasso	10.08.2017	145,38	16358
027-Campobasso	21.08.2017	17709,49	391
027-Campobasso	21.08.2017	2423,43	392
027-Campobasso	30.08.2017	88,73	18401
027-Campobasso	30.08.2017	4,75	18402
027-Campobasso	11.09.2017	213,90	153
027-Campobasso	11.09.2017	82,87	154
027-Campobasso	20.09.2017	289,04	148
027-Campobasso	20.09.2017	5,43	142
027-Campobasso	02.10.2017	410,43	165
027-Campobasso	02.10.2017	17,22	187
027-Campobasso	10.10.2017	275,02	202
027-Campobasso	10.10.2017	92,16	203
027-Campobasso	20.10.2017	16812,72	375
027-Campobasso	20.10.2017	364,97	377
027-Campobasso	30.10.2017	174,31	149
027-Campobasso	30.10.2017	242,07	150
027-Campobasso	10.11.2017	48,99	145
027-Campobasso	10.11.2017	404,39	147
027-Campobasso	20.11.2017	249,76	165
027-Campobasso	20.11.2017	466,09	166
027-Campobasso	30.11.2017	181,78	169
027-Campobasso	30.11.2017	781,97	168
027-Campobasso	11.12.2017	266,71	132
027-Campobasso	11.12.2017	283,47	133
027-Campobasso	20.12.2017	16291,73	325
027-Campobasso	20.12.2017	318,87	330
027-Campobasso	29.12.2017	2392,06	215
027-Campobasso	29.12.2017	7,28	219
027-Campobasso	10.01.2018	9,00	347
027-Campobasso	10.01.2018	0,00	348
027-Campobasso	10.01.2017	1924,84	959
028-Caserta	20.01.2017	62,34	516
028-Caserta	20.01.2017	1,77	527
028-Caserta	30.01.2017	1165,51	611
028-Caserta	30.01.2017	9,49	612
028-Caserta	10.02.2017	9,40	929
028-Caserta	20.02.2017	189,64	939
028-Caserta	02.03.2017	574,88	959
028-Caserta	10.03.2017	2029,71	959

ENTE DESTINATARIO 12769 - Regione Puglia
 SEZIONE PRIMA > RISCOSSIONE DA RUOLO - PARTE TERZA (B) > DETTAGLIO VERSAMENTI
 RILEVAMENTI DELL'AMBITO PROVINCIALE

1.		2.		3.	
DATA	IMPORNO VERSATO	NUMERO COLETTANZA	DATA	IMPORNO VERSATO	NUMERO COLETTANZA
02B-CANOSA	20.03.2017	8,42	02B-CANOSA	20.03.2017	939
02B-CANOSA	30.03.2017	20,71	02B-CANOSA	30.03.2017	939
02B-CANOSA	30.04.2017	1135,17	02B-CANOSA	30.04.2017	939
02B-CANOSA	30.04.2017	55,38	02B-CANOSA	30.04.2017	939
02B-CANOSA	02.05.2017	49,97	02B-CANOSA	02.05.2017	939
02B-CANOSA	10.05.2017	1324,29	02B-CANOSA	10.05.2017	939
02B-CANOSA	22.05.2017	62,93	02B-CANOSA	22.05.2017	939
02B-CANOSA	30.05.2017	45,53	02B-CANOSA	30.05.2017	939
02B-CANOSA	12.06.2017	1977,95	02B-CANOSA	12.06.2017	939
02B-CANOSA	20.06.2017	51,75	02B-CANOSA	20.06.2017	457
02B-CANOSA	20.06.2017	6,48	02B-CANOSA	20.06.2017	458
02B-CANOSA	30.06.2017	43,36	02B-CANOSA	30.06.2017	462
02B-CANOSA	30.06.2017	205,21	02B-CANOSA	30.06.2017	463
02B-CANOSA	10.07.2017	571,25	02B-CANOSA	10.07.2017	939
02B-CANOSA	20.07.2017	46,08	02B-CANOSA	20.07.2017	939
02B-CANOSA	31.07.2017	359,89	02B-CANOSA	31.07.2017	939
02B-CANOSA	10.08.2017	69,08	02B-CANOSA	10.08.2017	939
02B-CANOSA	21.08.2017	602,40	02B-CANOSA	21.08.2017	939
02B-CANOSA	30.08.2017	799,21	02B-CANOSA	30.08.2017	939
02B-CANOSA	02.10.2017	19,82	02B-CANOSA	02.10.2017	521
02B-CANOSA	02.10.2017	61,76	02B-CANOSA	02.10.2017	522
02B-CANOSA	10.10.2017	39,42	02B-CANOSA	10.10.2017	523
02B-CANOSA	10.10.2017	446,06	02B-CANOSA	10.10.2017	650
02B-CANOSA	10.10.2017	316,73	02B-CANOSA	10.10.2017	652
02B-CANOSA	20.10.2017	816,04	02B-CANOSA	20.10.2017	1056
02B-CANOSA	30.10.2017	1,79	02B-CANOSA	30.10.2017	1057
02B-CANOSA	30.10.2017	366,87	02B-CANOSA	30.10.2017	432
02B-CANOSA	30.10.2017	6,88	02B-CANOSA	30.10.2017	433
02B-CANOSA	30.11.2017	45,87	02B-CANOSA	30.11.2017	419
02B-CANOSA	20.11.2017	98,09	02B-CANOSA	20.11.2017	517
02B-CANOSA	20.11.2017	1,76	02B-CANOSA	20.11.2017	518
02B-CANOSA	30.11.2017	0,23	02B-CANOSA	30.11.2017	489
02B-CANOSA	30.11.2017	44,29	02B-CANOSA	30.11.2017	488
02B-CANOSA	11.12.2017	374,73	02B-CANOSA	11.12.2017	607
02B-CANOSA	11.12.2017	106,59	02B-CANOSA	11.12.2017	600
02B-CANOSA	20.12.2017	1095,27	02B-CANOSA	20.12.2017	930
02B-CANOSA	29.12.2017	77,95	02B-CANOSA	29.12.2017	605
02B-CANOSA	29.12.2017	33,65	02B-CANOSA	29.12.2017	607
02B-CANOSA	10.01.2018	0,00	02B-CANOSA	10.01.2018	889
02B-CANOSA	10.01.2018	0,00	02B-CANOSA	10.01.2018	880
02B-CANOSA	10.01.2017	15,41	02B-CANOSA	10.01.2017	9399399
02B-CANOSA	20.01.2017	268,13	02B-CANOSA	20.01.2017	2602
02B-CANOSA	20.01.2017	33,65	02B-CANOSA	20.01.2017	9399399
02B-CANOSA	02.03.2017	1,23	02B-CANOSA	02.03.2017	9399399
02B-CANOSA	10.03.2017	302,12	02B-CANOSA	10.03.2017	9399399
02B-CANOSA	20.03.2017	6,18	02B-CANOSA	20.03.2017	9399399
02B-CANOSA	30.03.2017	26,81	02B-CANOSA	30.03.2017	9399399
02B-CANOSA	20.04.2017	593,47	02B-CANOSA	20.04.2017	9399399
02B-CANOSA	02.05.2017	27,05	02B-CANOSA	02.05.2017	10257
02B-CANOSA	22.05.2017	0,78	02B-CANOSA	22.05.2017	9399399
02B-CANOSA	30.05.2017	7,41	02B-CANOSA	30.05.2017	9399399
02B-CANOSA	12.06.2017	261,08	02B-CANOSA	12.06.2017	9399399
02B-CANOSA	20.06.2017	63,46	02B-CANOSA	20.06.2017	9399399
02B-CANOSA	30.06.2017	1,23	02B-CANOSA	30.06.2017	9399399
02B-CANOSA	10.07.2017	235,18	02B-CANOSA	10.07.2017	9399399
02B-CANOSA	31.07.2017	21,05	02B-CANOSA	31.07.2017	9399399
02B-CANOSA	10.08.2017	317,26	02B-CANOSA	10.08.2017	9399399
02B-CANOSA	21.08.2017	1305,56	02B-CANOSA	21.08.2017	9399399

ENTE DESTINATARIO 12789 - Regione Puglia
 SEZIONE PRIMA > RISCOSSIONE DA RUOLO - PARTE TERZA (B) > DETTAGLIO VERBAMENTI
 RIFERIMENTI DELL'AMBITO PROVINCIALE

1		2		3	
DATA	IMPORTO VERSATO	NUMERO QUOTANZA			
03B-Catanzaro	30.08.2017	1,23	99999999		
03B-Catanzaro	11.09.2017	241,22	99999999		
03B-Catanzaro	02.10.2017	26,78	99999999		
03B-Catanzaro	10.10.2017	235,37	99999999		
03B-Catanzaro	20.10.2017	232,65	99999999		
03B-Catanzaro	30.10.2017	30,89	99999999		
03B-Catanzaro	10.11.2017	0,78	99999999		
03B-Catanzaro	20.11.2017	622,07	99999999		
03B-Catanzaro	11.12.2017	1,23	99999999		
03B-Catanzaro	11.12.2017	241,32	99999999		
03B-Catanzaro	20.12.2017	252,64	99999999		
03B-Catanzaro	29.12.2017	25,77	99999999		
03B-Catanzaro	10.01.2018	0,00	99999999		
03B-Catanzaro	10.01.2017	49,14	169		
03B-Chieti	10.01.2017	11,07	190		
03B-Chieti	20.01.2017	23,33	204		
03B-Chieti	20.01.2017	424,71	203		
03B-Chieti	30.01.2017	359,52	204		
03B-Chieti	10.02.2017	21,04	163		
03B-Chieti	20.02.2017	99,50	166		
03B-Chieti	30.02.2017	55,53	257		
03B-Chieti	20.02.2017	65,62	255		
03B-Chieti	02.03.2017	95,66	170		
03B-Chieti	02.03.2017	325,09	171		
03B-Chieti	10.03.2017	95,39	133		
03B-Chieti	10.03.2017	12,73	134		
03B-Chieti	20.03.2017	119,80	246		
03B-Chieti	20.03.2017	162,97	247		
03B-Chieti	30.03.2017	229,13	173		
03B-Chieti	30.03.2017	20,06	174		
03B-Chieti	10.04.2017	34,41	183		
03B-Chieti	20.04.2017	94,20	184		
03B-Chieti	20.04.2017	63,01	210		
03B-Chieti	02.05.2017	206,59	211		
03B-Chieti	02.05.2017	208,23	161		
03B-Chieti	10.05.2017	38,06	162		
03B-Chieti	10.05.2017	6,80	163		
03B-Chieti	22.05.2017	47,23	212		
03B-Chieti	22.05.2017	14,66	213		
03B-Chieti	30.05.2017	309,40	130		
03B-Chieti	12.06.2017	99,21	131		
03B-Chieti	12.06.2017	6,58	174		
03B-Chieti	12.06.2017	9,54	175		
03B-Chieti	20.06.2017	44,21	180		
03B-Chieti	20.06.2017	17,93	181		
03B-Chieti	30.06.2017	44,33	153		
03B-Chieti	30.06.2017	106,07	156		
03B-Chieti	10.07.2017	8,38	160		
03B-Chieti	20.07.2017	151,75	161		
03B-Chieti	20.07.2017	64,91	205		
03B-Chieti	20.07.2017	66,78	209		
03B-Chieti	31.07.2017	225,20	179		
03B-Chieti	31.07.2017	157,17	180		
03B-Chieti	10.08.2017	104,04	307		
03B-Chieti	10.08.2017	420,03	308		
03B-Chieti	10.08.2017	73,59	309		
03B-Chieti	10.08.2017	362,76	310		

ENTE DESTINATARIO 12789 - Regione Puglia

SEZIONE PRIMA > RISCOSSIONE DA RUOLO - PARTE TERZA (B) > DETTAGLIO VERSAMENTI

REFERIMENTI DELL'AMBITO PROVINCIALE

	1	2	3
	DATA	IMPORTO VERSATO	NUMERO QUOTAZIONE
032-Chiesi	21.08.2017	2422,93	447
032-Chiesi	21.08.2017	1619,35	448
032-Chiesi	30.08.2017	29,73	151
032-Chiesi	11.09.2017	86,76	157
032-Chiesi	11.09.2017	59,98	158
032-Chiesi	20.09.2017	318,86	197
032-Chiesi	20.09.2017	305,83	198
032-Chiesi	02.10.2017	170,34	185
032-Chiesi	02.10.2017	21,66	186
032-Chiesi	10.10.2017	74,27	193
032-Chiesi	10.10.2017	79,68	194
032-Chiesi	20.10.2017	1762,69	349
032-Chiesi	20.10.2017	789,74	370
032-Chiesi	30.10.2017	317,63	302
032-Chiesi	30.10.2017	463,05	303
032-Chiesi	10.11.2017	20,22	140
032-Chiesi	10.11.2017	8,63	141
032-Chiesi	20.11.2017	79,33	207
032-Chiesi	20.11.2017	176,40	208
032-Chiesi	30.11.2017	530,17	185
032-Chiesi	30.11.2017	334,64	186
032-Chiesi	11.12.2017	131,01	210
032-Chiesi	20.12.2017	1356,02	320
032-Chiesi	20.12.2017	526,37	321
032-Chiesi	29.12.2017	2976,29	274
032-Chiesi	29.12.2017	553,59	275
032-Chiesi	10.01.2018	9,00	132
032-Chiesi	10.01.2018	0,00	133
033-Corpe	10.01.2017	249,60	840
033-Corpe	10.01.2017	51,37	841
033-Corpe	20.01.2017	64,28	2178
033-Corpe	20.01.2017	10,10	2179
033-Corpe	30.01.2017	151,13	3366
033-Corpe	30.01.2017	132,62	3370
033-Corpe	10.02.2017	42,51	4578
033-Corpe	10.02.2017	278,04	4580
033-Corpe	20.02.2017	125,74	5786
033-Corpe	20.02.2017	106,86	5787
033-Corpe	02.03.2017	27,84	6333
033-Corpe	02.03.2017	6,37	6334
033-Corpe	20.03.2017	499,91	7800
033-Corpe	20.03.2017	42,20	3075
033-Corpe	30.03.2017	85,15	3076
033-Corpe	30.03.2017	31,79	10236
033-Corpe	30.03.2017	0,03	10237
033-Corpe	10.04.2017	27,12	11504
033-Corpe	10.04.2017	28,44	11505
033-Corpe	20.04.2017	105,43	12785
033-Corpe	20.04.2017	8,15	12786
033-Corpe	02.05.2017	379,32	13843
033-Corpe	02.05.2017	52,11	13849
033-Corpe	10.05.2017	2,14	14257
033-Corpe	10.05.2017	190,63	16258
033-Corpe	22.05.2017	9687,14	16183
033-Corpe	22.05.2017	187,22	16184
033-Corpe	30.05.2017	35,13	17086
033-Corpe	14.06.2017	189,21	16224
033-Corpe	20.06.2017	42,96	19371
033-Corpe	20.06.2017	37,43	19372

ENTE DESTINATARIO 12789 - Regione Puglia
 SEZIONE PRIMA > RISCOSSIONE DA RUOLO - PARTE TERZA (B) > DETTAGLIO VERSAMENTI
 RIFERIMENTI DELL'AMBITO PROVINCIALE

	1	2	3
	DATA	IMPORTO VERSATO	NUMERO QUOTANZA
031-Corone	30.06.2017	75,48	20427
031-Corone	30.06.2017	0,03	20428
031-Corone	10.07.2017	12,96	21421
031-Corone	10.07.2017	28,87	21422
031-Corone	29.07.2017	62,61	22723
031-Corone	29.07.2017	8,15	22724
031-Corone	31.07.2017	15,06	24063
031-Corone	31.07.2017	2,25	24064
031-Corone	10.08.2017	50,80	25618
031-Corone	10.08.2017	505,67	25619
031-Corone	10.08.2017	32,43	25620
031-Corone	10.08.2017	276,06	25621
031-Corone	21.08.2017	278,31	27030
031-Corone	21.08.2017	715,84	27031
031-Corone	30.08.2017	264,08	28080
031-Corone	30.08.2017	122,65	28081
031-Corone	11.09.2017	24,79	30123
031-Corone	29.09.2017	27,02	30124
031-Corone	29.09.2017	32,07	31307
031-Corone	29.09.2017	39,26	31308
031-Corone	02.10.2017	809,90	32123
031-Corone	02.10.2017	676,97	32124
031-Corone	10.10.2017	112,79	33944
031-Corone	10.10.2017	512,77	33945
031-Corone	20.10.2017	257,31	35196
031-Corone	20.10.2017	550,76	35197
031-Corone	30.10.2017	25,11	37450
031-Corone	10.11.2017	182,66	38513
031-Corone	20.11.2017	1,21	38514
031-Corone	20.11.2017	59,68	39733
031-Corone	20.11.2017	115,77	39734
031-Corone	30.11.2017	174,26	40944
031-Corone	11.12.2017	51,63	42706
031-Corone	11.12.2017	229,97	42707
031-Corone	20.12.2017	224,00	43054
031-Corone	20.12.2017	566,67	43055
031-Corone	20.12.2017	12,69	45199
031-Corone	20.12.2017	115,22	45199
031-Corone	10.01.2018	0,00	451
031-Corone	10.01.2018	0,00	452
034-Corone	26.01.2017	419,43	9399999
034-Corone	30.01.2017	82,83	9399999
034-Corone	10.02.2017	18,39	9399999
034-Corone	20.02.2017	55,54	9399999
034-Corone	02.03.2017	891,42	9399999
034-Corone	02.03.2017	751,32	9399999
034-Corone	10.03.2017	765,39	9399999
034-Corone	20.03.2017	131,15	9399999
034-Corone	30.03.2017	19,10	9399999
034-Corone	10.04.2017	101,79	9399999
034-Corone	20.04.2017	80,44	9399999
034-Corone	02.05.2017	24,08	9399999
034-Corone	10.05.2017	1475,93	9399999
034-Corone	22.05.2017	93,56	9399999
034-Corone	30.05.2017	706,87	9399999
034-Corone	12.06.2017	166,19	9399999
034-Corone	20.06.2017	69,11	9399999
034-Corone	30.06.2017	646,37	9399999
034-Corone	10.07.2017	97,65	9399999

ENTE DESTINATARIO 12789 - Regione Puglia
 SEZIONE PRIMA > RISCOSSIONE DA RUOLO - PARTE TERZA (B) > DETTAGLIO VERSAMENTI
 RIFERIMENTI DELL'AMBITO PROVINCIALE

	1	2	3
	DATA	IMPORTO VERSATO	NUMERO QUOTAZIONE
014-Corona	20.07.2017	64,76	99999999
014-Corona	31.07.2017	753,82	99999999
014-Corona	10.08.2017	366,78	99999999
014-Corona	21.08.2017	600,05	99999999
014-Corona	30.08.2017	24224,80	99999999
014-Corona	11.09.2017	4,17	99999999
014-Corona	20.09.2017	244,34	99999999
014-Corona	02.10.2017	9930,62	99999999
014-Corona	10.10.2017	0,00	38210
014-Corona	10.10.2017	28,27	99999999
014-Corona	20.10.2017	14083,13	99999999
014-Corona	30.10.2017	3,31	99999999
014-Corona	10.11.2017	46,11	99999999
014-Corona	30.11.2017	534,86	99999999
014-Corona	30.11.2017	19,46	99999999
014-Corona	11.12.2017	57,88	99999999
014-Corona	20.12.2017	386,79	99999999
014-Corona	29.12.2017	24227,10	99999999
014-Corona	10.01.2017	5,65	716
014-Corona	20.01.2017	4,65	1659
014-Corona	30.01.2017	37,37	1660
014-Corona	30.01.2017	57,86	2627
014-Corona	30.01.2017	73,35	2628
014-Corona	10.02.2017	26,22	3624
014-Corona	10.02.2017	4,44	3625
014-Corona	20.02.2017	39,48	4565
014-Corona	20.02.2017	299,23	4567
014-Corona	02.03.2017	18,19	5479
014-Corona	02.03.2017	58,09	5480
014-Corona	10.03.2017	4,67	6425
014-Corona	10.03.2017	117,34	6426
014-Corona	20.03.2017	5,65	7386
014-Corona	20.03.2017	100,49	7387
014-Corona	30.03.2017	30,15	8352
014-Corona	30.03.2017	46,87	8353
014-Corona	10.04.2017	20,20	8410
014-Corona	10.04.2017	22,45	8411
014-Corona	02.05.2017	37,21	11225
014-Corona	24.05.2017	86,78	11226
014-Corona	30.05.2017	19,73	13930
014-Corona	30.05.2017	55,43	13931
014-Corona	12.06.2017	27,59	15025
014-Corona	30.06.2017	33,75	16828
014-Corona	30.06.2017	57,43	16829
014-Corona	10.07.2017	13,78	17725
014-Corona	20.07.2017	15,98	18770
014-Corona	20.07.2017	0,64	18771
014-Corona	31.07.2017	19,66	19920
014-Corona	31.07.2017	8,43	19921
014-Corona	10.08.2017	143,93	21193
014-Corona	21.08.2017	133,06	22744
014-Corona	21.08.2017	264,37	22745
014-Corona	10.08.2017	19,68	23509
014-Corona	10.08.2017	8,43	23510
014-Corona	11.09.2017	13,75	24728
014-Corona	20.09.2017	290,59	25173
014-Corona	02.10.2017	19,66	26746
014-Corona	02.10.2017	361,59	26747

ENTE DESTINATARIO 12769 - Regione Puglia

SEZIONE PRIMA > RISCOSSIONE DA RUOLO - PARTE TERZA (B) > DETTAGLIO VERSAMENTI

RIFERIMENTI DELL'AMBITO PROVINCIALE

	1	2	3
	DATA	IMPORTO VERSATO	MUSERO DUEZZANZA
035-Crotone	10.10.2017	159,95	27631
035-Crotone	10.10.2017	159,95	27632
035-Crotone	20.10.2017	10,02	28012
035-Crotone	20.10.2017	127,30	28020
035-Crotone	20.10.2017	159,92	28021
035-Crotone	20.10.2017	449,44	30155
035-Crotone	10.11.2017	255,54	31254
035-Crotone	10.11.2017	0,64	31255
035-Crotone	20.11.2017	121,95	32215
035-Crotone	20.11.2017	0,05	32274
035-Crotone	20.11.2017	46,28	32279
035-Crotone	20.12.2017	133,20	35497
035-Crotone	20.12.2017	152,18	35498
035-Crotone	29.12.2017	39,33	36759
035-Crotone	29.12.2017	463,07	36800
035-Crotone	10.01.2018	0,00	632
035-Crotone	10.02.2017	0,00	633
035-Crotone	10.02.2017	49,04	9309899
035-Crotone	20.03.2017	14,36	9309899
035-Crotone	10.04.2017	19,32	9309899
035-Crotone	20.05.2017	0,25	9309899
035-Crotone	20.05.2017	0,00	9309899
035-Crotone	10.05.2017	402,67	9309899
035-Crotone	20.05.2017	9,00	16485
035-Crotone	21.05.2017	235,16	9309899
035-Crotone	10.10.2017	1356,86	9309899
035-Crotone	20.10.2017	479,25	9309899
035-Crotone	20.11.2017	1356,58	9309899
035-Crotone	11.12.2017	16,60	9309899
035-Crotone	20.12.2017	157,10	9309899
035-Crotone	29.12.2017	75,41	9309899
035-Crotone	10.01.2017	0,00	731
035-Crotone	20.01.2017	987,76	9309899
035-Crotone	20.01.2017	0,00	1852
035-Crotone	30.01.2017	210,46	9309899
035-Crotone	10.02.2017	0,00	2774
035-Crotone	02.03.2017	59,84	9309899
035-Crotone	20.03.2017	122,55	9309899
035-Crotone	20.04.2017	22,84	9309899
035-Crotone	22.05.2017	105,08	9309899
035-Crotone	20.05.2017	4,61	9309899
035-Crotone	20.05.2017	101,31	9309899
035-Crotone	10.07.2017	0,00	9309899
035-Crotone	20.07.2017	4,61	9309899
035-Crotone	31.07.2017	290,87	9309899
035-Crotone	10.08.2017	451,21	9309899
035-Crotone	21.08.2017	1074,08	9309899
035-Crotone	30.08.2017	1,48	9309899
035-Crotone	20.09.2017	113,83	9309899
035-Crotone	02.10.2017	250,80	9309899
035-Crotone	10.10.2017	428,10	9309899
035-Crotone	20.10.2017	721,25	9309899
035-Crotone	30.10.2017	186,43	9309899
035-Crotone	10.11.2017	830,80	9309899
035-Crotone	20.11.2017	350,28	9309899
035-Crotone	30.11.2017	279,43	9309899
035-Crotone	11.12.2017	906,88	9309899
035-Crotone	20.12.2017	77,27	35762

ENTE DESTINATARIO 12789 - Regione Puglia
 SEZIONE PRIMA > RISCOSSIONE DA RUOLO - PARTE TERZA (B) > DETTAGLIO VERSAMENTI
 RIFERIMENTI DELL'AMBITO PROVINCIALE

	1	2	3
	DATA	IMPOSTO VERSATO	NUMERO QUOTANZA
037-Cuneo	20.12.2017	122,15	35261
037-Cuneo	29.12.2017	522,07	36584
037-Cuneo	29.12.2017	316,92	36593
037-Cuneo	10.01.2018	0,00	672
038-Foggia	10.01.2017	31,16	622
038-Foggia	10.01.2017	44,25	621
038-Foggia	20.01.2017	30,84	1583
038-Foggia	20.01.2017	0,03	1584
038-Foggia	30.01.2017	2437	2437
038-Foggia	10.02.2017	31,34	3100
038-Foggia	10.02.2017	0,26	3295
038-Foggia	20.02.2017	17,23	4176
038-Foggia	20.02.2017	11,00	4177
038-Foggia	02.03.2017	11,61	4847
038-Foggia	02.03.2017	4,20	6240
038-Foggia	10.03.2017	12,62	7222
038-Foggia	20.03.2017	21,71	6619
038-Foggia	30.03.2017	140,09	6619
038-Foggia	30.03.2017	0,23	7391
038-Foggia	10.03.2017	61,49	7352
038-Foggia	20.03.2017	157,89	8108
038-Foggia	20.04.2017	4,74	9202
038-Foggia	30.04.2017	17,30	9201
038-Foggia	02.05.2017	33,01	10025
038-Foggia	02.05.2017	9,11	10026
038-Foggia	22.05.2017	8,15	11701
038-Foggia	22.05.2017	17,32	11700
038-Foggia	30.05.2017	4,23	12616
038-Foggia	30.05.2017	12,92	12617
038-Foggia	20.06.2017	4,74	14338
038-Foggia	20.06.2017	2,11	14337
038-Foggia	30.06.2017	19,91	15245
038-Foggia	10.07.2017	0,24	15952
038-Foggia	10.07.2017	19,30	15953
038-Foggia	20.07.2017	8,53	16072
038-Foggia	20.07.2017	4,74	16071
038-Foggia	31.07.2017	19,63	17881
038-Foggia	31.07.2017	159,03	17882
038-Foggia	10.08.2017	30,03	19074
038-Foggia	10.08.2017	132,34	19075
038-Foggia	10.08.2017	9,10	18918
038-Foggia	21.08.2017	8055,27	18917
038-Foggia	21.08.2017	179,23	20418
038-Foggia	30.08.2017	522,16	20417
038-Foggia	30.08.2017	13,84	21062
038-Foggia	11.09.2017	0,26	22111
038-Foggia	20.09.2017	8,86	22909
038-Foggia	02.10.2017	12,50	23992
038-Foggia	10.10.2017	434,27	24768
038-Foggia	20.10.2017	9,48	24769
038-Foggia	20.10.2017	305,90	26031
038-Foggia	30.10.2017	52,01	26030
038-Foggia	30.10.2017	1702,86	26310
038-Foggia	30.10.2017	12,50	26311
038-Foggia	10.11.2017	2,81	27040
038-Foggia	20.11.2017	6,53	28000
038-Foggia	30.11.2017	13,64	29683
038-Foggia	30.11.2017	25,02	29685
038-Foggia	30.11.2017	1700,86	29738

ENTE DESTINATARIO 12789 - Regione Puglia
 SEZIONE PRIMA > RISCOSSIONE DA RUOLO - PARTE TERZA (B) > DETTAGLIO VERSAMENTI
 RIFERIMENTI DELL'AMBITO PROVINCIALE

	1	2	3
	DATA	IMPORTO VERSATO	NUMERO QUOTIDIANI
031-Foggia	11.12.2017	439,19	30660
031-Foggia	20.12.2017	49,42	31651
031-Foggia	29.12.2017	183,54	31652
031-Foggia	29.12.2017	8,86	32778
031-Foggia	10.01.2018	0,00	542
031-Foggia	10.01.2017	159,07	1173
031-Foggia	29.01.2017	164,19	1124
031-Foggia	29.01.2017	301,94	2965
031-Foggia	29.01.2017	102,64	2966
031-Foggia	30.01.2017	12,01	6468
031-Foggia	30.01.2017	418,20	4173
031-Foggia	10.02.2017	68,20	5223
031-Foggia	10.02.2017	24,28	5310
031-Foggia	20.02.2017	33,05	7902
031-Foggia	20.02.2017	114,23	7903
031-Foggia	02.03.2017	62,12	8985
031-Foggia	02.03.2017	174,33	8986
031-Foggia	30.03.2017	55,72	10346
031-Foggia	30.03.2017	253,00	10347
031-Foggia	20.03.2017	59,08	12009
031-Foggia	20.03.2017	77,00	12010
031-Foggia	30.03.2017	72,45	13471
031-Foggia	30.03.2017	151,96	13472
031-Foggia	10.04.2017	73,48	15019
031-Foggia	10.04.2017	37,84	15020
031-Foggia	20.04.2017	53,26	16555
031-Foggia	20.04.2017	165,10	16556
031-Foggia	02.05.2017	44,73	18036
031-Foggia	02.05.2017	3,48	18037
031-Foggia	10.05.2017	47,19	19223
031-Foggia	10.05.2017	7,09	19226
031-Foggia	22.05.2017	74,63	20883
031-Foggia	22.05.2017	28,71	20880
031-Foggia	30.05.2017	28,58	22720
031-Foggia	30.05.2017	0,59	22721
031-Foggia	12.06.2017	97,50	23841
031-Foggia	20.06.2017	43,29	28179
031-Foggia	30.06.2017	21,84	29175
031-Foggia	30.06.2017	34,40	26821
031-Foggia	10.07.2017	69,85	26822
031-Foggia	10.07.2017	135,59	28083
031-Foggia	20.07.2017	9,97	28084
031-Foggia	31.07.2017	348,65	29783
031-Foggia	31.07.2017	1183,96	31504
031-Foggia	10.08.2017	297,13	31505
031-Foggia	10.08.2017	220,50	33602
031-Foggia	10.08.2017	8,71	33599
031-Foggia	10.08.2017	214,08	33600
031-Foggia	10.08.2017	95,62	33601
031-Foggia	21.08.2017	831,90	36450
031-Foggia	21.08.2017	1350,61	36451
031-Foggia	30.08.2017	1457,63	36452
031-Foggia	30.08.2017	9,42	38425
031-Foggia	30.08.2017	0,00	38426
031-Foggia	11.09.2017	73,31	40217
031-Foggia	11.09.2017	0,00	40218
031-Foggia	20.09.2017	74,95	41693
031-Foggia	20.09.2017	0,00	41694
031-Foggia	02.10.2017	17,57	43624

ENTE DESTINATARIO 12789 - Regione Puglia

SEZIONE PRIMA > RISCOSSIONE DA RUOLO - PARTE TERZA (B) > DETTAGLIO VERSAMENTI

RIFERIMENTI DELL'AMBITO PROVINCIALE

	1	2	3
	DATA	IMPORTO VERSATO	NUMERO QUOTAZIONE
041-Firenze	02.10.2017	0,00	43223
041-Firenze	10.10.2017	256,54	43943
041-Firenze	10.10.2017	0,00	43944
041-Firenze	20.10.2017	1350,20	47172
041-Firenze	20.10.2017	0,00	47173
041-Firenze	30.10.2017	104,03	49111
041-Firenze	30.10.2017	0,00	49112
041-Firenze	10.11.2017	57,20	50753
041-Firenze	10.11.2017	0,00	50754
041-Firenze	20.11.2017	449,08	52371
041-Firenze	30.11.2017	0,00	52372
041-Firenze	30.11.2017	10,27	53668
041-Firenze	30.11.2017	0,00	53669
041-Firenze	11.12.2017	86,99	55713
041-Firenze	11.12.2017	0,00	55714
041-Firenze	20.12.2017	292,43	58652
041-Firenze	20.12.2017	0,00	58653
041-Firenze	29.12.2017	653,43	60751
041-Firenze	29.12.2017	0,00	60752
041-Firenze	10.01.2018	0,00	60753
041-Firenze	10.01.2018	0,00	1053
042-Foggia	10.01.2017	91254,24	8
042-Foggia	10.01.2017	46150,43	9
042-Foggia	10.01.2017	5105,72	10
042-Foggia	20.01.2017	67977,21	9
042-Foggia	20.01.2017	58554,34	10
042-Foggia	30.01.2017	77937,10	7
042-Foggia	30.01.2017	136,88	8
042-Foggia	30.01.2017	27040,66	9
042-Foggia	10.02.2017	43110,77	11
042-Foggia	10.02.2017	67860,80	10
042-Foggia	10.02.2017	4260,43	12
042-Foggia	20.02.2017	34128,36	13
042-Foggia	20.02.2017	5618,86	14
042-Foggia	20.02.2017	60215,22	121
042-Foggia	02.03.2017	1065,85	34
042-Foggia	02.03.2017	221,04	1
042-Foggia	02.03.2017	52027,60	15
042-Foggia	10.03.2017	32415,99	16
042-Foggia	10.03.2017	63334,20	6
042-Foggia	20.03.2017	34277,93	7
042-Foggia	20.03.2017	44445,38	1
042-Foggia	20.03.2017	5237,56	2
042-Foggia	20.03.2017	12800,65	16
042-Foggia	30.03.2017	58301,03	7
042-Foggia	10.04.2017	40556,90	8
042-Foggia	10.04.2017	65305,46	1
042-Foggia	10.04.2017	527,98	8
042-Foggia	10.04.2017	6856,28	7
042-Foggia	10.04.2017	5104,87	1
042-Foggia	10.04.2017	44442,72	2
042-Foggia	20.04.2017	56218,21	2
042-Foggia	20.04.2017	32243,68	2
042-Foggia	20.04.2017	131,65	3
042-Foggia	20.04.2017	19,67	13
042-Foggia	02.05.2017	81243,42	13
042-Foggia	10.05.2017	32840,90	14
042-Foggia	10.05.2017	35277,01	14
042-Foggia	10.05.2017	24667,67	15

ENTE DESTINATARIO 12789 - Regione Puglia
 SEZIONE PRIMA > RISCOSSIONE DA RUOLO - PARTE TERZA (B) > DETTAGLIO VERSAMENTI
 RIFERIMENTI DELL'AMBITO PROVINCIALE

1		2		3
DATA	IMPORTO VERSATO	NUMERO QUOTAZIONE		
03-05-2017	5104,24	16		
03-05-2017	36939,89	1		
03-05-2017	50123,67	16		
03-05-2017	82994,04	5		
03-05-2017	34128,39	6		
03-05-2017	131,65	7		
03-05-2017	24,95	15		
03-05-2017	35797,53	5		
12-06-2017	28224,02	6		
12-06-2017	5119,20	7		
12-06-2017	1139,00	10		
20-06-2017	36555,29	6		
20-06-2017	25908,34	7		
20-06-2017	48773,46	6		
20-06-2017	64462,45	4		
20-06-2017	13092,76	5		
20-06-2017	2366,85	7		
20-06-2017	2,21	8		
10-07-2017	5109,23	291		
10-07-2017	37656,25	200		
10-07-2017	48974,50	235		
20-07-2017	8059,23	6		
20-07-2017	35319,41	7		
20-07-2017	1115,21	101		
20-07-2017	131,42	8		
20-07-2017	797,50	12		
20-07-2017	5739,57	8		
20-07-2017	4069,01	9		
20-07-2017	4863,03	14		
20-07-2017	1807,27	15		
31-07-2017	5231,02	3		
31-07-2017	103452,89	2		
10-08-2017	352340,48	12		
10-08-2017	81404,02	11		
10-08-2017	16507,58	13		
10-08-2017	142094,40	15		
12-08-2017	11,41	10		
13-08-2017	149,99	3		
13-08-2017	72,26	4		
13-08-2017	110,77	7		
21-08-2017	1182,01	14		
21-08-2017	48402,27	13		
21-08-2017	2094,21	11		
21-08-2017	33223,18	121		
30-08-2017	2103,34	13		
30-08-2017	2125,34	14		
30-08-2017	8245,22	15		
30-08-2017	19281,81	16		
30-08-2017	85097,23	31		
11-09-2017	76559,51	230		
11-09-2017	3275,60	313		
11-09-2017	5102,25	240		
20-09-2017	34689,56	6		
20-09-2017	28613,41	7		
20-09-2017	131,65	89		
02-10-2017	10806,40	3		
02-10-2017	325,29	111		
02-10-2017	1486,23	10		

ENTE DESTINATARIO 12789 - Regione Puglia
 SEZIONE PRIMA > RESCSSIONE DA RUOLO - PARTE TERZA (B) > DETTAGLIO VERSAMENTI
 RIFERIMENTI DELL'AMBITO PROVINCIALE

1		2		3	
DATA	IMPEDIO VERSATO	NUMERO QUOTAZIONE	DATA	IMPEDIO VERSATO	NUMERO QUOTAZIONE
01-Feogia	02.10.2017	60495,60			
01-Feogia	10.10.2017	59,07			41
01-Feogia	10.10.2017	155742,17			3
01-Feogia	10.10.2017	91090,14			2
01-Feogia	10.10.2017	247386,83			1
01-Feogia	20.10.2017	794755,84			534
01-Feogia	20.10.2017	374883,02			535
01-Feogia	20.10.2017	131,64			536
01-Feogia	20.10.2017	12368,91			683
01-Feogia	20.10.2017	3530,19			537
01-Feogia	30.10.2017	75718,37			1
01-Feogia	30.10.2017	1735,09			8
01-Feogia	30.10.2017	104364,19			16
01-Feogia	30.10.2017	569,35			91
01-Feogia	10.11.2017	107685,38			11
01-Feogia	10.11.2017	8142,31			15
01-Feogia	10.11.2017	3101,01			16
01-Feogia	20.11.2017	30224,23			1
01-Feogia	20.11.2017	7299,42			2
01-Feogia	20.11.2017	116,27			3
01-Feogia	30.11.2017	8107,32			41
01-Feogia	30.11.2017	10843,89			131
01-Feogia	11.12.2017	13,55			3
01-Feogia	11.12.2017	3,63			2
01-Feogia	11.12.2017	24553,74			12
01-Feogia	11.12.2017	24426,76			16
01-Feogia	11.12.2017	143023,75			15
01-Feogia	20.12.2017	3519,61			8
01-Feogia	20.12.2017	644409,87			9
01-Feogia	20.12.2017	309835,72			10
01-Feogia	20.12.2017	84501,52			11
01-Feogia	20.12.2017	231207,59			6
01-Feogia	20.12.2017	498,99			8
01-Feogia	20.12.2017	130435,97			7
01-Feogia	10.01.2018	5,73			12
01-Feogia	10.01.2018	0,00			13
01-Feogia	10.01.2018	0,00			1415
01-Feogia	10.01.2018	21,81			537
01-Feogia	10.01.2017	720,80			538
01-Feogia	10.01.2017	3,63			633
01-Feogia	10.01.2017	113,86			634
01-Feogia	30.01.2017	29,38			1389
01-Feogia	30.01.2017	378,02			2105
01-Feogia	30.01.2017	632,05			2106
01-Feogia	10.02.2017	48,56			2400
01-Feogia	10.02.2017	259,15			2901
01-Feogia	20.02.2017	138,23			3639
01-Feogia	20.02.2017	37,20			3640
01-Feogia	02.03.2017	224,95			4260
01-Feogia	02.03.2017	41,41			4261
01-Feogia	10.03.2017	24,47			4865
01-Feogia	10.03.2017	132,21			4867
01-Feogia	20.03.2017	117,46			5706
01-Feogia	20.03.2017	36,63			5707
01-Feogia	30.03.2017	302,03			6182
01-Feogia	30.03.2017	79,72			6386
01-Feogia	10.04.2017	161,86			7222

ENTE DESTINATARIO 12769 - Regione Puglia

SEZIONE PRIMA > RISCOSSIONE DA RUOLO - PARTE TERZA (B) > DETTAGLIO VERSAMENTI

RIFERIMENTI DELL'AMBITO PROVINCIALE

	1	2	3
	DATA	IMPORTO VERSATO	NUMERO CUOTENZA
045-Fozzi'-Cesena	10.04.2017	59,13	7223
045-Fozzi'-Cesena	20.04.2017	52,08	7855
045-Fozzi'-Cesena	20.04.2017	47,80	7896
045-Fozzi'-Cesena	02.05.2017	224,19	8651
045-Fozzi'-Cesena	02.05.2017	29,35	8652
045-Fozzi'-Cesena	10.05.2017	330,78	9171
045-Fozzi'-Cesena	10.05.2017	44,67	9172
045-Fozzi'-Cesena	22.05.2017	23,61	10649
045-Fozzi'-Cesena	22.05.2017	32,50	10888
045-Fozzi'-Cesena	30.05.2017	428,68	10813
045-Fozzi'-Cesena	30.05.2017	48,87	10814
045-Fozzi'-Cesena	12.06.2017	49,64	11653
045-Fozzi'-Cesena	12.06.2017	27,35	11654
045-Fozzi'-Cesena	12.06.2017	42,94	12230
045-Fozzi'-Cesena	20.06.2017	10,15	12231
045-Fozzi'-Cesena	20.06.2017	174,84	13415
045-Fozzi'-Cesena	30.06.2017	49,35	13416
045-Fozzi'-Cesena	10.07.2017	410,60	14020
045-Fozzi'-Cesena	10.07.2017	26,87	14021
045-Fozzi'-Cesena	20.07.2017	59,09	14719
045-Fozzi'-Cesena	20.07.2017	26,41	14780
045-Fozzi'-Cesena	31.07.2017	517,04	15653
045-Fozzi'-Cesena	31.07.2017	656,15	15654
045-Fozzi'-Cesena	10.08.2017	1103,21	16285
045-Fozzi'-Cesena	10.08.2017	16827	16286
045-Fozzi'-Cesena	10.08.2017	455,94	16865
045-Fozzi'-Cesena	10.08.2017	164,89	16867
045-Fozzi'-Cesena	21.08.2017	3397,48	18000
045-Fozzi'-Cesena	30.08.2017	453,70	18001
045-Fozzi'-Cesena	30.08.2017	255,87	18615
045-Fozzi'-Cesena	30.08.2017	37,33	18616
045-Fozzi'-Cesena	11.09.2017	193,46	19598
045-Fozzi'-Cesena	11.09.2017	21,25	19599
045-Fozzi'-Cesena	20.09.2017	203,02	20223
045-Fozzi'-Cesena	20.09.2017	37,29	20223
045-Fozzi'-Cesena	02.10.2017	421,41	21233
045-Fozzi'-Cesena	02.10.2017	155,57	21233
045-Fozzi'-Cesena	10.10.2017	1,43	21323
045-Fozzi'-Cesena	10.10.2017	572,68	21388
045-Fozzi'-Cesena	20.10.2017	657,85	21390
045-Fozzi'-Cesena	20.10.2017	240,93	21371
045-Fozzi'-Cesena	20.10.2017	72,60	23138
045-Fozzi'-Cesena	30.10.2017	69,28	23954
045-Fozzi'-Cesena	30.10.2017	255,02	23955
045-Fozzi'-Cesena	10.11.2017	120,90	24795
045-Fozzi'-Cesena	10.11.2017	209,43	24797
045-Fozzi'-Cesena	20.11.2017	427,82	25573
045-Fozzi'-Cesena	20.11.2017	940,15	25574
045-Fozzi'-Cesena	30.11.2017	573,98	26366
045-Fozzi'-Cesena	30.11.2017	186,63	26367
045-Fozzi'-Cesena	11.12.2017	288,66	27387
045-Fozzi'-Cesena	11.12.2017	266,53	27388
045-Fozzi'-Cesena	20.12.2017	816,18	28728
045-Fozzi'-Cesena	20.12.2017	674,31	28729
045-Fozzi'-Cesena	29.12.2017	547,56	29709
045-Fozzi'-Cesena	29.12.2017	63,82	29709
045-Fozzi'-Cesena	10.01.2018	0,00	433
047-Fositone	10.01.2017	2393,69	777
047-Fositone	30.01.2017	135,15	3324

ENTE DESTINATARIO 12789 - Regione Puglia
 SEZIONE PRIMA > RISCOSSIONE DA RUOLO - PARTE TERZA (04) > DETTAGLIO VERSAMENTI
 RIFERIMENTI DELL'ARBITRO PROVINCIALE

1		2		3	
DATA	IMPORTO VERSATO	NUMERO QUOTAZIONE			
047-Frosinone	31.07.2017	10,08	23676		
047-Frosinone	10.08.2017	76,47	25138		
047-Frosinone	10.08.2017	6,61	25139		
047-Frosinone	10.08.2017	34,66	25222		
047-Frosinone	21.08.2017	49,03	27470		
047-Frosinone	30.08.2017	9,32	28412		
047-Frosinone	30.08.2017	-0,32	28517		
047-Frosinone	20.09.2017	68,31	30956		
047-Frosinone	22.09.2017	6,31	30987		
047-Frosinone	02.10.2017	73,23	32495		
047-Frosinone	20.10.2017	62,11	35518		
047-Frosinone	20.10.2017	9,30	36747		
047-Frosinone	20.10.2017	135,15	36748		
047-Frosinone	10.11.2017	9,30	40545		
047-Frosinone	11.12.2017	31,89	42066		
047-Frosinone	20.12.2017	69,24	43853		
047-Frosinone	20.12.2017	6,31	43852		
047-Frosinone	28.12.2017	9,30	45316		
048-Genova	10.01.2017	23,28	501		
048-Genova	10.02.2017	0,53	502		
048-Genova	20.02.2017	29,46	2337		
048-Genova	30.04.2017	34,75	3605		
048-Genova	10.02.2017	24,77	4931		
048-Genova	10.02.2017	0,53	4932		
048-Genova	28.02.2017	331,75	6173		
048-Genova	20.03.2017	6,46	7350		
048-Genova	20.03.2017	9,21	9873		
048-Genova	20.03.2017	394,56	9880		
048-Genova	30.03.2017	8,16	11021		
048-Genova	10.04.2017	20,81	12482		
048-Genova	10.04.2017	1,00	12483		
048-Genova	20.04.2017	99,41	13656		
048-Genova	02.05.2017	8,45	14899		
048-Genova	22.05.2017	7,45	17359		
048-Genova	22.05.2017	93,30	17360		
048-Genova	22.05.2017	25,85	17490		
048-Genova	30.05.2017	8,45	18226		
048-Genova	12.06.2017	7,45	19801		
048-Genova	20.06.2017	221,97	19805		
048-Genova	20.06.2017	240,03	20270		
048-Genova	10.07.2017	138,55	22171		
048-Genova	31.07.2017	7,45	22218		
048-Genova	31.07.2017	125,43	26105		
048-Genova	10.08.2017	53,96	27653		
048-Genova	10.08.2017	72,47	27654		
048-Genova	10.08.2017	55,79	27956		
048-Genova	21.08.2017	539,68	30133		
048-Genova	21.08.2017	264,48	30134		
048-Genova	30.08.2017	129,15	31138		
048-Genova	11.09.2017	29,40	32703		
048-Genova	20.09.2017	146,00	33711		
048-Genova	02.10.2017	7,95	35409		
048-Genova	02.10.2017	202,15	35409		
048-Genova	10.10.2017	86,66	36647		
048-Genova	10.10.2017	89,53	36648		
048-Genova	20.10.2017	249,72	38705		
048-Genova	20.10.2017	185,84	38706		
048-Genova	30.10.2017	137,08	40211		
048-Genova	10.11.2017	7,46	41519		

ENTE DESTINATARIO 12789 - Regione Puglia

SEZIONE PRIMA > RISCOSSIONE DA RUOLO - PARTE TERZA (B) > DETTAGLIO VERSAMENTI

RIFERIMENTI DELL'AMBITO PROVINCIALE

	1	2	3
	DATA	IMPORTO VERSATO	NUMERO QUOTAZIONE
G18-Corona	30.11.2017	286,27	43399
G18-Genova	11.12.2017	31,03	46001
G18-Genova	11.12.2017	89,72	46002
G18-Genova	20.12.2017	97,35	47008
G18-Genova	20.12.2017	395,31	47509
G18-Genova	29.12.2017	779,02	49321
G18-Genova	10.01.2018	0,00	618
G18-Genova	10.01.2018	152,88	10012017
G18-Genova	20.01.2017	4,00	30012017
G18-Genova	30.01.2017	24,30	30012017
G18-Genova	20.02.2017	15,53	20022017
G18-Genova	10.04.2017	153,35	10042017
G18-Genova	20.04.2017	16,33	20042017
G18-Genova	22.05.2017	274,70	22052017
G18-Genova	30.05.2017	68,64	30052017
G18-Genova	12.06.2017	15,64	12062017
G18-Genova	20.07.2017	195,03	20072017
G18-Genova	10.08.2017	62,29	10082017
G18-Genova	21.08.2017	120,41	21082017
G18-Genova	30.08.2017	24,39	30082017
G18-Genova	20.09.2017	69,13	20092017
G18-Genova	20.10.2017	1,30	20102017
G18-Genova	20.10.2017	0,00	16844
G18-Genova	20.10.2017	0,00	17163
G18-Genova	20.10.2017	209,50	20102017
G18-Genova	20.11.2017	0,00	18984
G18-Genova	20.11.2017	1,29	20112017
G18-Genova	30.11.2017	569,40	30112017
G18-Genova	11.12.2017	60,31	11122017
G18-Genova	20.12.2017	37,04	20122017
G18-Genova	29.12.2017	61,74	29122017
G18-Genova	10.01.2017	11,55	10012017
G18-Genova	10.01.2017	11,03	10012017
G18-Genova	30.03.2017	11,08	30032017
G18-Genova	30.03.2017	11,60	30032017
G18-Genova	21.04.2017	153,27	21042017
G18-Genova	21.08.2017	2,54	21082017
G18-Genova	20.09.2017	39,01	20092017
G18-Genova	11.12.2017	327,51	11122017
G18-Genova	10.01.2017	5,40	10012017
G18-Genova	10.01.2017	65,78	10012017
G18-Genova	20.01.2017	20,44	20012017
G18-Genova	30.01.2017	12,43	30012017
G18-Genova	20.02.2017	19,92	20022017
G18-Genova	10.03.2017	11,98	10032017
G18-Genova	20.03.2017	20,43	20032017
G18-Genova	02.05.2017	10,01	02052017
G18-Genova	10.05.2017	23,18	10052017
G18-Genova	10.05.2017	5,89	10052017
G18-Genova	30.05.2017	29,49	30052017
G18-Genova	30.05.2017	17,96	30052017
G18-Genova	20.06.2017	11,54	20062017
G18-Genova	30.06.2017	491,78	30062017
G18-Genova	20.07.2017	17,97	20072017
G18-Genova	20.07.2017	235,14	20072017
G18-Genova	31.07.2017	11,00	31072017
G18-Genova	10.08.2017	18,00	10082017
G18-Genova	10.08.2017	11,83	10082017
G18-Genova	10.08.2017	256,16	10082017

ENTE DESTINATARIO 12789 - Regione Puglia
 SEZIONE PRIMA > RISCOSSIONE DA RUOLO - PARTE TERZA (B) > DETTAGLIO VERSAMENTI
 RIFERIMENTI DELL'AMBITO PROVINCIALE

	1	2	3
	DATA	IMPORTO VERSATO	NUMERO QUOTANZA
054-1' Aquila	30.05.2017	18,38	238
054-1' Aquila	30.05.2017	54,45	239
054-1' Aquila	30.06.2017	2,40	238
054-1' Aquila	30.07.2017	11,00	227
054-1' Aquila	30.07.2017	39,17	285
054-1' Aquila	31.07.2017	31,94	286
054-1' Aquila	31.07.2017	3,14	290
054-1' Aquila	31.07.2017	31,28	291
054-1' Aquila	10.08.2017	287,51	533
054-1' Aquila	10.08.2017	45,82	534
054-1' Aquila	10.08.2017	52,83	535
054-1' Aquila	10.08.2017	336,46	533
054-1' Aquila	21.08.2017	312,21	693
054-1' Aquila	30.08.2017	506,86	706
054-1' Aquila	30.08.2017	275,31	262
054-1' Aquila	30.08.2017	23,59	261
054-1' Aquila	31.09.2017	22,09	263
054-1' Aquila	20.09.2017	672,43	261
054-1' Aquila	20.09.2017	3,15	262
054-1' Aquila	20.09.2017	3,02	261
054-1' Aquila	02.10.2017	2,40	247
054-1' Aquila	10.10.2017	33,15	302
054-1' Aquila	10.10.2017	227,13	303
054-1' Aquila	20.10.2017	434,71	606
054-1' Aquila	20.10.2017	51,67	607
054-1' Aquila	30.10.2017	81,99	396
054-1' Aquila	30.10.2017	23,57	387
054-1' Aquila	10.11.2017	22,95	210
054-1' Aquila	20.11.2017	21,52	238
054-1' Aquila	20.11.2017	9,31	237
054-1' Aquila	30.11.2017	41,34	298
054-1' Aquila	30.11.2017	11,89	299
054-1' Aquila	11.12.2017	235,94	331
054-1' Aquila	20.12.2017	734,44	457
054-1' Aquila	20.12.2017	247,03	458
054-1' Aquila	29.12.2017	220,55	511
054-1' Aquila	29.12.2017	172,32	512
054-1' Aquila	10.01.2018	0,00	209
054-1' Aquila	10.01.2018	0,00	210
054-1' Aquila	10.01.2017	1489,53	482
054-1' Aquila	30.01.2017	42,56	1393
054-1' Aquila	30.01.2017	22,98	1392
054-1' Aquila	10.02.2017	56,31	2712
054-1' Aquila	09.02.2017	21,41	3372
054-1' Aquila	02.03.2017	71,56	4049
054-1' Aquila	02.03.2017	37,17	4049
054-1' Aquila	10.03.2017	0,17	4649
054-1' Aquila	10.03.2017	14,68	4648
054-1' Aquila	10.04.2017	21,09	6901
054-1' Aquila	10.04.2017	17,21	6900
054-1' Aquila	02.05.2017	37,27	8272
054-1' Aquila	02.05.2017	20,97	8273
054-1' Aquila	10.05.2017	10,76	6763
054-1' Aquila	10.08.2017	87,79	15480
054-1' Aquila	10.08.2017	54,49	15489
054-1' Aquila	21.08.2017	123,07	16327
054-1' Aquila	11.09.2017	52,23	16453
054-1' Aquila	02.10.2017	9,25	20324
054-1' Aquila	02.10.2017	16,02	20325

ENTE DESTINATARIO 12789 - Regione Puglia

SEZIONE PRIMA > RISCOSSIONI DA RUOLO - PARTE TERZA (B) > DETTAGLIO VERSAMENTI

RIFERIMENTI DELL'AMBITO PROVINCIALE

	1	2	3
	DATA	IMPORTO VERSATO	NUMERO QUOTANZA
054-La Spolia	10.10.2017	1099,02	20683
054-La Spolia	20.10.2017	1300,22	21841
054-La Spolia	30.10.2017	177,41	22642
054-La Spolia	10.11.2017	94,60	23361
054-La Spolia	20.11.2017	305,31	24150
054-La Spolia	30.11.2017	311,80	24318
054-La Spolia	31.12.2017	334,74	25224
054-La Spolia	20.12.2017	214,11	26397
054-La Spolia	29.12.2017	15,57	27185
057-Latina	10.01.2017	39,80	745
057-Latina	20.01.2017	4,73	2046
057-Latina	30.01.2017	366,65	3214
057-Latina	02.03.2017	4,76	6495
057-Latina	02.03.2017	0,57	6496
057-Latina	10.03.2017	10,87	7410
057-Latina	10.03.2017	4,42	7411
057-Latina	15.04.2017	9,05	10750
057-Latina	20.04.2017	0,92	11841
057-Latina	10.05.2017	33,66	13775
057-Latina	22.05.2017	18,11	15062
057-Latina	12.06.2017	72,27	17108
057-Latina	20.06.2017	0,45	17395
057-Latina	20.06.2017	4,80	17397
057-Latina	20.07.2017	32,46	21305
057-Latina	20.07.2017	0,24	21306
057-Latina	24.08.2017	1236,81	28451
057-Latina	24.08.2017	181,03	28452
057-Latina	30.08.2017	37,81	27469
057-Latina	11.09.2017	3,88	29002
057-Latina	11.09.2017	4,35	29093
057-Latina	20.09.2017	6,37	29960
057-Latina	20.09.2017	155,84	30077
057-Latina	02.10.2017	6,66	31340
057-Latina	10.10.2017	602,42	32341
057-Latina	10.10.2017	37,95	32342
057-Latina	20.10.2017	330,96	34222
057-Latina	30.10.2017	13,32	35405
057-Latina	10.11.2017	36,23	36513
057-Latina	20.11.2017	31,30	37750
057-Latina	11.12.2017	6,67	40220
057-Latina	11.12.2017	58,03	40225
057-Latina	20.12.2017	182,45	41765
057-Latina	23.12.2017	93,86	43201
057-Latina	23.12.2017	36,23	43202
057-Latina	10.01.2018	0,00	670
059-Lecce	10.01.2017	43074,64	7
059-Lecce	10.01.2017	255115,71	6
059-Lecce	10.01.2017	128,21	8
059-Lecce	20.01.2017	109203,65	5
059-Lecce	20.01.2017	42038,64	6
059-Lecce	20.01.2017	47,53	7
059-Lecce	20.01.2017	38700,21	11
059-Lecce	20.01.2017	0,31	12
059-Lecce	30.01.2017	64,18	13
059-Lecce	30.01.2017	15,97	14
059-Lecce	30.01.2017	31087,42	15

ENTE DESTINATARIO 12789 - Regione Puglia
 SEZIONE PRIMA > RISCOSSIONE DA BUOLO - PARTE TERZA (B) > DETTAGLIO VERSAMENTI
 RIFERIMENTI DELL'AMBITO PROVINCIALE

	1	2	3
	DATA	IMPORTO VERSATO	NUMERO QUESTANZA
059-Lecce	30.01.2017	40274,39	13
059-Lecce	10.02.2017	14,97	1
059-Lecce	10.02.2017	24002,32	6
059-Lecce	10.07.2017	79516,70	15
059-Lecce	10.07.2017	34139,56	16
059-Lecce	20.02.2017	4537,18	5
059-Lecce	20.02.2017	47,53	11
059-Lecce	20.02.2017	125841,23	9
059-Lecce	20.02.2017	50905,61	10
059-Lecce	02.03.2017	69232,41	10
059-Lecce	02.03.2017	39238,59	11
059-Lecce	10.03.2017	32015,40	11
059-Lecce	10.03.2017	3,75	9
059-Lecce	10.03.2017	85451,92	11
059-Lecce	20.03.2017	93269,42	6
059-Lecce	20.03.2017	51666,76	7
059-Lecce	20.03.2017	47,53	8
059-Lecce	30.03.2017	62119,36	1
059-Lecce	30.03.2017	30821,40	12
059-Lecce	30.03.2017	281,25	10
059-Lecce	10.04.2017	3127,60	30
059-Lecce	10.04.2017	62219,61	5
059-Lecce	10.04.2017	124397,95	8
059-Lecce	20.04.2017	47,53	4
059-Lecce	20.04.2017	47719,50	3
059-Lecce	20.04.2017	2194,03	15
059-Lecce	20.04.2017	86615,04	2
059-Lecce	02.05.2017	73771,48	15
059-Lecce	02.05.2017	37361,19	16
059-Lecce	10.05.2017	331,72	7
059-Lecce	10.05.2017	127296,17	4
059-Lecce	10.05.2017	31824,33	5
059-Lecce	22.05.2017	47,53	45
059-Lecce	22.05.2017	72120,54	1
059-Lecce	22.05.2017	119583,71	2
059-Lecce	22.05.2017	2226,70	16
059-Lecce	30.05.2017	69545,63	15
059-Lecce	30.05.2017	47562,37	16
059-Lecce	12.06.2017	75172,21	4
059-Lecce	12.06.2017	61743,12	5
059-Lecce	20.06.2017	110936,98	11
059-Lecce	20.06.2017	262,26	4
059-Lecce	20.06.2017	19286,05	3
059-Lecce	20.06.2017	55322,91	12
059-Lecce	20.06.2017	47,53	13
059-Lecce	30.06.2017	4156,41	9
059-Lecce	30.06.2017	472,20	10
059-Lecce	30.06.2017	54489,99	14
059-Lecce	30.06.2017	56527,36	15
059-Lecce	10.07.2017	53231,31	165
059-Lecce	10.07.2017	90009,27	364
059-Lecce	20.07.2017	235416,12	9
059-Lecce	20.07.2017	71365,91	10
059-Lecce	20.07.2017	4453,39	8
059-Lecce	20.07.2017	13752,74	7
059-Lecce	20.07.2017	47,53	11
059-Lecce	20.07.2017	2620,03	1
059-Lecce	20.07.2017	7456,24	2
059-Lecce	30.07.2017	21604,68	3

ENTE DESTINATARIO 12789 - Regione Puglia
 SEZIONE PRIMA > RISCOSSIONE DA RUOLO - PARTE TERZA (B) > DETTAGLIO VERSAMENTI
 RIFERIMENTI DELL'AMBITO PROVINCIALE

	1	2	3
	DATA	IMPORTO VERSATO	NUMERO QUOTAZIONE
059-Lecce	30.07.2017	568,43	6
059-Lecce	31.07.2017	39536,76	3
059-Lecce	31.07.2017	72029,30	4
059-Lecce	10.08.2017	112057,82	1
059-Lecce	10.08.2017	69140,68	2
059-Lecce	10.08.2017	631154,52	15
059-Lecce	10.08.2017	267870,05	13
059-Lecce	10.08.2017	100,84	16
059-Lecce	13.08.2017	7,78	5
059-Lecce	21.08.2017	24517,50	3
059-Lecce	21.08.2017	5657,74	4
059-Lecce	21.08.2017	237,81	18
059-Lecce	21.08.2017	493221,45	13
059-Lecce	21.08.2017	1870856,09	14
059-Lecce	30.08.2017	38409,26	15
059-Lecce	30.08.2017	10209,04	2
059-Lecce	30.08.2017	78177,22	1
059-Lecce	30.08.2017	38075,48	10
059-Lecce	11.09.2017	25929,29	1
059-Lecce	11.09.2017	16,83	2
059-Lecce	11.09.2017	89351,88	3
059-Lecce	11.09.2017	52039,59	3
059-Lecce	11.09.2017	161,37	10
059-Lecce	20.09.2017	5337,58	1
059-Lecce	20.09.2017	4214,43	2
059-Lecce	20.09.2017	5932,72	7
059-Lecce	20.09.2017	49312,97	8
059-Lecce	20.09.2017	46,35	9
059-Lecce	02.10.2017	121230,73	4
059-Lecce	03.10.2017	3648,85	13
059-Lecce	03.10.2017	1637,61	14
059-Lecce	07.10.2017	84650,48	56
059-Lecce	10.10.2017	139511,14	6
059-Lecce	10.10.2017	310234,80	5
059-Lecce	10.10.2017	513,51	7
059-Lecce	20.10.2017	2488,91	2
059-Lecce	20.10.2017	841485,70	3
059-Lecce	20.10.2017	226,66	3
059-Lecce	20.10.2017	1497651,47	23
059-Lecce	30.10.2017	31029,64	380
059-Lecce	30.10.2017	2156,08	502
059-Lecce	30.10.2017	3339,14	501
059-Lecce	30.10.2017	47,52	382
059-Lecce	30.10.2017	105500,28	381
059-Lecce	10.11.2017	76,47	2
059-Lecce	10.11.2017	1370,56	1
059-Lecce	10.11.2017	76513,71	14
059-Lecce	10.11.2017	130032,09	15
059-Lecce	20.11.2017	93,86	4
059-Lecce	20.11.2017	112157,88	2
059-Lecce	20.11.2017	8145,05	13
059-Lecce	20.11.2017	138507,48	31
059-Lecce	20.11.2017	766,95	14
059-Lecce	20.11.2017	1660,30	22
059-Lecce	20.11.2017	161963,30	7
059-Lecce	30.11.2017	3217,33	9
059-Lecce	30.11.2017	377,72	136
059-Lecce	31.12.2017	8326,88	5
059-Lecce	31.12.2017	178850,50	6

ENTE DESTINATARIO 12789 - Regione Puglia

SEZIONE PRIMA > RISCOSSIONE DA RUOLO - PARTE TERZA (B) > DETTAGLIO VERSAMENTI

RIFERIMENTI DELL'AMBITO PROVINCIALE

	1	2	3
	DATA	IMPORTO VERSATO	NUMERO QUOTAZIONE
059-146560	11.11.2017	271634,24	5
059-146560	11.11.2017	153,90	1011
059-146560	20.12.2017	1482697,08	571
059-146560	20.12.2017	450052,68	572
059-146560	20.12.2017	276,13	573
059-146560	20.12.2017	125,33	703
059-146560	24.12.2017	254611,58	1
059-146560	24.12.2017	175231,56	2
059-146560	10.01.2018	0,00	12
059-146560	16.01.2018	0,00	13
134-146560	10.01.2017	73,73	554
134-146560	10.01.2017	1,05	555
134-146560	30.01.2017	228,01	2391
134-146560	30.01.2017	1,28	2392
134-146560	20.02.2017	86,13	3353
134-146560	20.02.2017	17,25	3364
134-146560	20.02.2017	0,04	4217
134-146560	02.03.2017	5,75	5070
134-146560	02.03.2017	0,12	5071
134-146560	10.03.2017	73,67	5511
134-146560	10.03.2017	12,61	5242
134-146560	30.03.2017	5,69	7032
134-146560	30.03.2017	17,13	7050
134-146560	30.04.2017	25,64	8035
134-146560	30.04.2017	0,47	8036
134-146560	02.05.2017	5,77	10374
134-146560	02.05.2017	17,12	10377
134-146560	30.05.2017	36,82	11095
134-146560	10.05.2017	0,88	11096
134-146560	22.05.2017	0,64	12092
134-146560	30.05.2017	5,82	12722
134-146560	30.05.2017	0,04	12723
134-146560	12.06.2017	14,54	13704
134-146560	20.06.2017	17,04	14395
134-146560	30.06.2017	6,26	15348
134-146560	30.06.2017	0,07	15349
134-146560	10.07.2017	308,86	16090
134-146560	20.07.2017	0,41	16091
134-146560	20.07.2017	119,43	16953
134-146560	31.07.2017	5,40	17863
134-146560	10.08.2017	0,05	17864
134-146560	21.08.2017	14,54	19055
134-146560	31.08.2017	83,71	20950
134-146560	30.09.2017	227,64	20951
134-146560	30.09.2017	5,82	21224
134-146560	30.10.2017	0,05	21225
134-146560	30.10.2017	0,64	21443
134-146560	30.10.2017	48,26	21990
134-146560	30.10.2017	119,51	24931
134-146560	20.10.2017	80,28	25047
134-146560	20.10.2017	117,81	26048
134-146560	30.10.2017	5,40	27371
134-146560	30.10.2017	0,04	27372
134-146560	10.11.2017	14,58	28415
134-146560	20.11.2017	117,51	29302
134-146560	30.11.2017	11,78	30181
134-146560	20.11.2017	0,03	30182
134-146560	20.12.2017	80,28	32276
134-146560	29.12.2017	117,12	33534

ENTE DESTINATARIO 12789 - Regione Puglia
 SEZIONE PULINA > RISCOSSIONE DA RUOLO - PARTE TERZA (B) > DETTAGLIO VERSAMENTI
 RIFERIMENTI DELL'AMBITO PROVINCIALE

	1	2	3
	DATA	IMPORTO VERSATO	NUMERO QUOTIZANZA
133-1-esco	10.01.2018	0,00	337
133-1-esco	10.01.2018	0,00	338
061-1-livorno	20.01.2017	4,18	761
061-1-livorno	20.01.2017	13,84	1885
061-1-livorno	20.01.2017	124,59	1886
061-1-livorno	20.01.2017	5,73	2873
061-1-livorno	20.01.2017	281,59	2874
061-1-livorno	10.02.2017	422,21	4086
061-1-livorno	20.02.2017	3,18	5089
061-1-livorno	02.03.2017	0,01	5098
061-1-livorno	02.03.2017	5,41	5957
061-1-livorno	20.03.2017	32,04	7161
061-1-livorno	20.03.2017	6,68	8648
061-1-livorno	20.03.2017	0,03	8650
061-1-livorno	10.04.2017	239,26	8722
061-1-livorno	10.04.2017	2,29	8721
061-1-livorno	30.04.2017	19,07	30893
061-1-livorno	20.04.2017	74,32	30896
061-1-livorno	02.05.2017	5,00	31788
061-1-livorno	30.05.2017	14,44	33206
061-1-livorno	30.05.2017	5,19	34106
061-1-livorno	20.06.2017	0,01	34107
061-1-livorno	20.06.2017	17,07	35927
061-1-livorno	20.06.2017	17,01	37019
061-1-livorno	10.07.2017	273,59	37758
061-1-livorno	20.07.2017	31,38	38795
061-1-livorno	31.07.2017	39,17	39447
061-1-livorno	10.08.2017	3,28	21168
061-1-livorno	10.08.2017	237,78	21169
061-1-livorno	21.08.2017	293,72	22543
061-1-livorno	21.08.2017	163,01	22544
061-1-livorno	11.09.2017	2,55	24165
061-1-livorno	20.09.2017	29,31	25748
061-1-livorno	02.10.2017	252,05	26273
061-1-livorno	10.10.2017	253,46	27174
061-1-livorno	20.10.2017	17,31	29134
061-1-livorno	20.10.2017	345,09	29135
061-1-livorno	20.10.2017	166,29	30442
061-1-livorno	20.10.2017	17,04	30443
061-1-livorno	20.11.2017	25,23	32287
061-1-livorno	20.11.2017	462,44	32598
061-1-livorno	20.11.2017	2,53	33641
061-1-livorno	31.12.2017	39,15	34594
061-1-livorno	20.12.2017	3,14	36057
061-1-livorno	20.12.2017	225,36	36058
061-1-livorno	29.12.2017	49,18	37401
061-1-livorno	10.01.2018	0,00	557
061-1-livorno	10.01.2018	0,00	658
061-1-livorno	20.01.2017	17,00	13146
061-1-livorno	20.02.2017	0,52	2149
133-1-odi	02.03.2017	43,74	3800
133-1-odi	10.03.2017	47,13	4584
133-1-odi	10.03.2017	0,31	5277
133-1-odi	20.03.2017	2,08	6128
133-1-odi	30.03.2017	21,30	6645
133-1-odi	10.04.2017	50,98	7639
133-1-odi	10.04.2017	27,25	7639
133-1-odi	20.04.2017	42,23	8462
133-1-odi	22.05.2017	46,24	10659

ENTE DESTINATARIO 12789 - Regione Puglia
 SEZIONE PRIMA -> RISCOSSIONE DA RUOLO - PARTE TERZA (B) -> DETTAGLIO VERSAMENTI
 RIFERIMENTI DELL'AMBITO PROVINCIALE

1		2		3	
DATA	IMPORTO VERSATO	NUMERO QUOTANZA			
31.03.2017	7,12	10670			
30.03.2017	26,57	11207			
12.06.2017	40,20	17054			
20.06.2017	46,33	17665			
20.06.2017	2,10	12666			
10.07.2017	53,23	14183			
20.07.2017	43,21	15000			
20.07.2017	2,06	15001			
31.07.2017	26,56	15939			
10.08.2017	41,58	16905			
10.08.2017	580,18	16966			
21.08.2017	90,78	18328			
21.08.2017	470,35	18329			
30.08.2017	15,84	18886			
30.08.2017	16,97	18887			
30.08.2017	49,11	20336			
20.08.2017	1,66	20337			
02.10.2017	10,22	21338			
02.10.2017	61,31	21339			
30.10.2017	54,57	22335			
30.10.2017	364,80	22336			
20.10.2017	63,47	23380			
20.10.2017	759,37	23381			
30.10.2017	40,22	24464			
30.10.2017	47,35	24465			
10.11.2017	257,92	25390			
20.11.2017	44,27	26149			
20.11.2017	79,59	26150			
30.11.2017	47,35	26992			
11.12.2017	1,33	27935			
20.12.2017	353,91	27936			
20.12.2017	45,09	28889			
20.12.2017	249,19	28890			
29.12.2017	72,99	29971			
29.12.2017	30,91	29972			
10.01.2018	0,00	416			
10.01.2017	5,39	680			
10.01.2017	16,69	841			
20.01.2017	55,94	1783			
20.01.2017	17,62	1784			
30.01.2017	0,60	2744			
10.02.2017	32,04	3707			
10.02.2017	21,23	3708			
02.03.2017	39,52	4654			
02.03.2017	39,89	5509			
10.03.2017	18,34	5510			
10.03.2017	40,35	6393			
20.03.2017	12,43	7372			
20.03.2017	17,39	7371			
30.03.2017	12,14	8241			
30.03.2017	38,79	8240			
10.04.2017	17,40	9201			
10.04.2017	5,91	9202			
20.04.2017	4,64	10181			
22.05.2017	9,48	12013			
22.05.2017	137,60	12002			
12.06.2017	9,39	14762			
12.06.2017	3,34	14761			
20.06.2017	32,35	15343			

ENTE DESTINATARIO 12789 - Regione Puglia
 SEZIONE PRIMA > RISCOSSIONE DA RUOLO - PARTE TERZA (B) > DETTAGLIO VERSAMENTI
 RIFERIMENTI DELL'AMBITO PROVINCIALE

	1	2	3
	DATA	IMPORTO VERSATO	NUMERO QUOTANZA
062-LUGGA	26.06.2017	14,47	15542
062-LUGGA	10.07.2017	1,75	17475
062-LUGGA	10.07.2017	19,23	17478
062-LUGGA	10.08.2017	27,86	20841
062-LUGGA	10.08.2017	202,33	20840
062-LUGGA	21.08.2017	197,58	22522
062-LUGGA	21.09.2017	514,88	22523
062-LUGGA	30.09.2017	29,47	23335
062-LUGGA	30.09.2017	7,93	23334
062-LUGGA	11.05.2017	31,41	24568
062-LUGGA	11.05.2017	3,24	24569
062-LUGGA	10.10.2017	96,33	27609
062-LUGGA	10.10.2017	3,22	27610
062-LUGGA	20.10.2017	570,18	24080
062-LUGGA	20.10.2017	151,50	20028
062-LUGGA	20.11.2017	10,20	20741
062-LUGGA	20.11.2017	31,43	33183
062-LUGGA	20.11.2017	28,38	33190
062-LUGGA	20.11.2017	0,38	33114
062-LUGGA	20.11.2017	3,33	33113
062-LUGGA	14.12.2017	14,91	35348
062-LUGGA	29.12.2017	386,22	36053
062-LUGGA	29.12.2017	146,23	37404
062-LUGGA	29.12.2017	197,42	37403
062-LUGGA	10.01.2018	0,00	620
062-LUGGA	10.01.2018	0,00	619
062-LUGGA	10.01.2017	0,50	643
062-LUGGA	10.01.2017	385,42	644
062-LUGGA	29.01.2017	13,17	1601
062-LUGGA	30.01.2017	32,56	2718
062-LUGGA	30.01.2017	179,42	2719
062-LUGGA	10.02.2017	74,44	3456
062-LUGGA	10.02.2017	42,25	3457
062-LUGGA	30.03.2017	39,79	6117
062-LUGGA	10.04.2017	168,67	7054
062-LUGGA	20.04.2017	48,34	8411
062-LUGGA	02.05.2017	7,57	9179
062-LUGGA	22.05.2017	0,50	10417
062-LUGGA	12.06.2017	123,67	11971
062-LUGGA	20.06.2017	25,73	13681
062-LUGGA	20.06.2017	8,87	13035
062-LUGGA	20.07.2017	0,00	14722
062-LUGGA	20.07.2017	9,23	16793
062-LUGGA	10.08.2017	922,52	18620
062-LUGGA	21.08.2017	1379,72	26254
062-LUGGA	30.08.2017	295,15	26253
062-LUGGA	30.08.2017	-0,10	26953
062-LUGGA	20.09.2017	102,14	22553
062-LUGGA	20.09.2017	34,39	22554
062-LUGGA	02.10.2017	82,03	23554
062-LUGGA	10.10.2017	276,63	23555
062-LUGGA	10.10.2017	343,25	24122
062-LUGGA	10.10.2017	184,71	24123
062-LUGGA	20.10.2017	318,07	25178
062-LUGGA	20.10.2017	233,36	25179
062-LUGGA	30.10.2017	4,84	25982
062-LUGGA	30.10.2017	54,74	25981
062-LUGGA	30.11.2017	82,02	27980

ENTE DESTINATARIO 12789 - Regione Puglia

SEZIONE PRIMA > RISCOSSIONE DA RUOLO - PARTE TERZA (B) > DETTAGLIO VERSAMENTI

RISERIMENTI DELL'AMBITO PROVINCIALE

	1	2	3
	DATA	IMPOSTO VERSATO	NUMERO QUOTIZIENZA
064-MANTOVA	30.11.2017	571,61	27331
064-MANTOVA	11.12.2017	0,90	24831
064-MANTOVA	11.12.2017	54,75	24832
064-MANTOVA	20.12.2017	317,50	29649
064-MANTOVA	23.12.2017	27,66	29650
064-MANTOVA	23.12.2017	340,26	31224
064-MANTOVA	16.01.2017	262,04	693
064-MANTOVA	10.01.2017	243,56	694
064-MANTOVA	20.01.2017	53,20	1688
064-MANTOVA	20.01.2017	227,38	1689
064-MANTOVA	30.01.2017	11,55	2620
064-MANTOVA	30.01.2017	907,78	2621
064-MANTOVA	10.02.2017	545,26	3619
064-MANTOVA	10.02.2017	15,66	3620
064-MANTOVA	20.02.2017	25,90	4525
064-MANTOVA	20.02.2017	175,48	4526
064-MANTOVA	02.03.2017	1,40	5316
064-MANTOVA	10.03.2017	61,72	6250
064-MANTOVA	10.03.2017	362,06	6251
064-MANTOVA	20.03.2017	103,67	7192
064-MANTOVA	20.03.2017	15,66	7193
064-MANTOVA	30.03.2017	39,63	8120
064-MANTOVA	30.03.2017	0,22	8121
064-MANTOVA	10.04.2017	135,60	9164
064-MANTOVA	10.04.2017	14,31	9165
064-MANTOVA	20.04.2017	36,08	10060
064-MANTOVA	02.05.2017	0,14	10997
064-MANTOVA	02.05.2017	91,08	10998
064-MANTOVA	10.05.2017	35,07	11711
064-MANTOVA	10.05.2017	0,49	11712
064-MANTOVA	22.05.2017	208,11	12319
064-MANTOVA	22.05.2017	15,50	12340
064-MANTOVA	30.05.2017	19,78	13566
064-MANTOVA	30.05.2017	331,08	13567
064-MANTOVA	14.06.2017	149,35	14649
064-MANTOVA	12.06.2017	28,62	14650
064-MANTOVA	20.06.2017	6,47	15453
064-MANTOVA	30.06.2017	58,00	16518
064-MANTOVA	30.06.2017	0,87	16519
064-MANTOVA	10.07.2017	173,38	17401
064-MANTOVA	10.07.2017	7,43	17402
064-MANTOVA	20.07.2017	43,66	26041
064-MANTOVA	20.07.2017	66,47	26042
064-MANTOVA	31.07.2017	24,35	19553
064-MANTOVA	31.07.2017	872,98	20849
064-MANTOVA	10.08.2017	83,34	20850
064-MANTOVA	10.08.2017	637,62	20851
064-MANTOVA	10.08.2017	401,08	20852
064-MANTOVA	21.08.2017	1510,57	22466
064-MANTOVA	21.08.2017	946,01	22467
064-MANTOVA	11.09.2017	94,18	24464
064-MANTOVA	11.09.2017	20,35	24465
064-MANTOVA	20.09.2017	43,00	25269
064-MANTOVA	20.09.2017	59,47	25270
064-MANTOVA	02.10.2017	139,47	26519
064-MANTOVA	02.10.2017	205,94	26520
064-MANTOVA	10.10.2017	350,06	27440
064-MANTOVA	10.10.2017	696,83	27441

ENTE DESTINATARIO 12789 - Regione Puglia

SEZIONE PRIMA > RISCOSSIONE DA RUOLO - PARTE TERZA (B) > DETTAGLIO VERSAMENTI

REFERIMENTI DELL'AMBITO PROVINCIALE

	1	2	3
	DATA	IMPORTO VERSATO	NUMERO QUIETANZA
064-MANTOVA	20.10.2017	124,43	28557
064-MANTOVA	20.10.2017	353,45	28558
064-MANTOVA	30.10.2017	57,12	29392
064-MANTOVA	30.10.2017	747,27	29393
064-MANTOVA	10.11.2017	13,16	31083
064-MANTOVA	10.11.2017	364,03	31090
064-MANTOVA	20.11.2017	38,79	32091
064-MANTOVA	20.11.2017	235,05	32092
064-MANTOVA	30.11.2017	23,48	33055
064-MANTOVA	11.12.2017	946,56	34203
064-MANTOVA	11.12.2017	224,92	34204
064-MANTOVA	20.12.2017	106,99	35295
064-MANTOVA	20.12.2017	769,41	35296
064-MANTOVA	29.12.2017	38,27	36565
064-MANTOVA	29.12.2017	51,20	36566
064-MANTOVA	10.01.2018	0,00	583
064-MANTOVA	10.01.2018	0,00	586
064-MANTOVA	10.01.2018	41,19	596
064-MANSA CIRIARA	10.01.2017	219,40	407
064-MANSA CIRIARA	20.01.2017	1462	1462
064-MANSA CIRIARA	30.01.2017	71,44	1462
064-MANSA CIRIARA	10.01.2017	46,41	2115
064-MANSA CIRIARA	10.09.2017	8,78	3132
064-MANSA CIRIARA	20.09.2017	2,23	3242
064-MANSA CIRIARA	20.09.2017	77,41	3242
064-MANSA CIRIARA	30.09.2017	35,76	3256
064-MANSA CIRIARA	30.09.2017	81,41	5357
064-MANSA CIRIARA	20.09.2017	2,23	6115
064-MANSA CIRIARA	20.09.2017	7,05	6116
064-MANSA CIRIARA	30.09.2017	6,78	7492
064-MANSA CIRIARA	10.01.2017	71,43	7509
064-MANSA CIRIARA	20.01.2017	4,79	8286
064-MANSA CIRIARA	02.05.2017	463,67	8596
064-MANSA CIRIARA	10.05.2017	6,78	9520
064-MANSA CIRIARA	22.05.2017	71,32	10403
064-MANSA CIRIARA	30.05.2017	87,45	11036
064-MANSA CIRIARA	30.05.2017	7,05	11036
064-MANSA CIRIARA	12.06.2017	35,47	11917
064-MANSA CIRIARA	20.06.2017	24,52	11918
064-MANSA CIRIARA	20.06.2017	63,46	12460
064-MANSA CIRIARA	10.01.2017	48,23	13971
064-MANSA CIRIARA	20.07.2017	2,24	14598
064-MANSA CIRIARA	10.06.2017	74,50	14598
064-MANSA CIRIARA	10.06.2017	126,20	16244
064-MANSA CIRIARA	10.06.2017	36,74	16244
064-MANSA CIRIARA	21.08.2017	381,05	17800
064-MANSA CIRIARA	11.09.2017	75,99	17801
064-MANSA CIRIARA	11.09.2017	24,51	19328
064-MANSA CIRIARA	20.09.2017	36,74	20092
064-MANSA CIRIARA	10.10.2017	121,94	21648
064-MANSA CIRIARA	10.10.2017	46,32	21648
064-MANSA CIRIARA	20.10.2017	365,92	22785
064-MANSA CIRIARA	20.10.2017	109,51	22789
064-MANSA CIRIARA	30.10.2017	21,82	23681
064-MANSA CIRIARA	10.11.2017	6,78	24431
064-MANSA CIRIARA	10.11.2017	59,23	24432
064-MANSA CIRIARA	20.11.2017	2,81	25272
064-MANSA CIRIARA	30.11.2017	52,00	26103

PAG. 48

ENTE DESTINATARIO 12789 - Regione Puglia
 SEZIONE PRIMA > RISCOSSIONE DA RUOLO - PARTE TERZA (B) > DETTAGLIO VERSAMENTI
 RIFERIMENTI DELL'AMBITO PROVINCIALE

	1	2	3
	DATA	IMPORTO VERSATO	NUMERO CUILENZA
066-MARSA CASERTA	30.11.2017	61,02	26102
066-MARSA CASERTA	31.12.2017	62,86	27003
066-MARSA CASERTA	20.12.2017	131,59	27867
066-MARSA CASERTA	29.12.2017	365,69	28874
066-MARSA CASERTA	29.12.2017	37,34	28875
066-MARSA CASERTA	10.01.2018	0,00	423
067-MARSA GIULIA	10.01.2018	0,00	429
067-MARSA GIULIA	10.01.2017	1235,07	137
067-MARSA GIULIA	20.01.2017	527,14	197
067-MARSA GIULIA	30.01.2017	1327,06	197
067-MARSA GIULIA	10.02.2017	256,69	137
067-MARSA GIULIA	20.02.2017	657,98	197
067-MARSA GIULIA	02.03.2017	744,49	197
067-MARSA GIULIA	10.03.2017	843,00	197
067-MARSA GIULIA	20.03.2017	1131,81	197
067-MARSA GIULIA	30.03.2017	636,42	197
067-MARSA GIULIA	10.04.2017	814,54	197
067-MARSA GIULIA	20.04.2017	645,93	197
067-MARSA GIULIA	02.05.2017	821,41	197
067-MARSA GIULIA	10.05.2017	423,03	197
067-MARSA GIULIA	20.05.2017	1031,90	197
067-MARSA GIULIA	30.05.2017	852,34	197
067-MARSA GIULIA	10.06.2017	209,32	197
067-MARSA GIULIA	20.06.2017	299,94	197
067-MARSA GIULIA	30.06.2017	3294,58	197
067-MARSA GIULIA	10.07.2017	791,64	197
067-MARSA GIULIA	20.07.2017	1759,21	197
067-MARSA GIULIA	31.07.2017	1132,38	197
067-MARSA GIULIA	10.08.2017	3946,61	197
067-MARSA GIULIA	21.08.2017	10222,51	197
067-MARSA GIULIA	30.08.2017	2215,38	197
067-MARSA GIULIA	11.09.2017	101,31	197
067-MARSA GIULIA	20.09.2017	1263,15	197
067-MARSA GIULIA	02.10.2017	1092,29	197
067-MARSA GIULIA	10.10.2017	1993,37	197
067-MARSA GIULIA	20.10.2017	5318,40	197
067-MARSA GIULIA	30.10.2017	2380,21	197
067-MARSA GIULIA	10.11.2017	283,52	197
067-MARSA GIULIA	20.11.2017	2419,80	197
067-MARSA GIULIA	30.11.2017	1362,40	197
067-MARSA GIULIA	11.12.2017	2207,16	197
067-MARSA GIULIA	20.12.2017	3874,10	197
067-MARSA GIULIA	29.12.2017	3132,64	197
067-MARSA GIULIA	10.01.2018	0,00	383
068-MILANO	10.01.2018	0,00	357
068-MILANO	20.01.2017	0,00	2649
068-MILANO	30.01.2017	0,00	2650
068-MILANO	20.01.2017	0,00	6336
068-MILANO	30.01.2017	0,00	6337
068-MILANO	10.02.2017	0,00	3983
068-MILANO	30.01.2017	0,00	9990
068-MILANO	10.02.2017	0,00	13605
068-MILANO	20.02.2017	0,00	13606
068-MILANO	20.02.2017	0,00	17073
068-MILANO	02.03.2017	0,00	17073
068-MILANO	02.03.2017	1093,54	20356
068-MILANO	10.03.2017	0,00	20357
068-MILANO	10.03.2017	691,55	21445

ENTE DESTINATARIO 12789 - Regione Puglia
 SEZIONE PRIMA > MISSIONE DA RUOLO - PARTE TERZA (B) > DETAGLIO VERSAMENTI
 RIFERIMENTI DELL'AMBITO PROVINCIALE

	1	2	3
	DATA	IMPORTO VERSATO	NUMERO QUOTIZIANZA
068-Milano	29.03.2017	0,00	26970
068-Milano	29.03.2017	660,62	26971
068-Milano	30.03.2017	0,00	30468
068-Milano	30.03.2017	0,00	30469
068-Milano	30.03.2017	762,28	30470
068-Milano	10.04.2017	0,00	34273
068-Milano	10.04.2017	825,18	34274
068-Milano	20.04.2017	0,00	37597
068-Milano	20.04.2017	0,00	37598
068-Milano	20.04.2017	964,04	37599
068-Milano	02.05.2017	0,00	41805
068-Milano	10.05.2017	814,30	41806
068-Milano	10.05.2017	0,00	44602
068-Milano	10.05.2017	0,00	44603
068-Milano	10.05.2017	144,61	44604
068-Milano	22.05.2017	434,20	48221
068-Milano	24.05.2017	186,62	48222
068-Milano	30.05.2017	4076,45	51185
068-Milano	30.05.2017	237,54	51187
068-Milano	12.06.2017	1761,20	54546
068-Milano	12.06.2017	582,81	54847
068-Milano	20.06.2017	451,20	57165
068-Milano	20.06.2017	523,36	57167
068-Milano	30.06.2017	2699,59	61368
068-Milano	30.06.2017	0,00	61369
068-Milano	10.07.2017	43745,29	64509
068-Milano	10.07.2017	6657,26	64610
068-Milano	20.07.2017	188,41	68338
068-Milano	20.07.2017	1291,02	68339
068-Milano	20.07.2017	347,17	68341
068-Milano	20.07.2017	43,05	68340
068-Milano	30.07.2017	10146,00	72006
068-Milano	30.07.2017	59,84	72007
068-Milano	31.07.2017	4880,41	72196
068-Milano	10.08.2017	1024,11	72197
068-Milano	10.08.2017	1962,63	72463
068-Milano	10.08.2017	4986,38	72465
068-Milano	10.08.2017	2230,13	72467
068-Milano	10.08.2017	730,21	72465
068-Milano	13.08.2017	1607,32	72952
068-Milano	21.08.2017	4339,26	84565
068-Milano	21.08.2017	6229,50	84566
068-Milano	30.08.2017	704,68	87544
068-Milano	30.08.2017	38,23	87543
068-Milano	30.08.2017	326,88	87545
068-Milano	11.09.2017	1251,53	91741
068-Milano	11.09.2017	440,42	91742
068-Milano	20.09.2017	4156,84	94772
068-Milano	20.09.2017	754,77	94778
068-Milano	02.10.2017	951,22	94778
068-Milano	02.10.2017	0,00	99032
068-Milano	02.10.2017	1231,33	99033
068-Milano	02.10.2017	22570,15	94934
068-Milano	10.10.2017	3098,28	102372
068-Milano	20.10.2017	2014,30	102373
068-Milano	20.10.2017	8277,93	108106
068-Milano	20.10.2017	24064,75	108107
068-Milano	20.10.2017	6847,71	108108
068-Milano	30.10.2017	15761,43	112261

ENTE DESTINATARIO 12789 - Regione Puglia
 SEZIONE PRIMA > RISCOSSIONE DA RUOLO - PARTE TERZA (B) > DETRAGLIO VERSAMENTI
 RIFERIMENTI DELL'AMBITO PROVINCIALE

	1	2	3
	DATA	IMPORTO VERSATO	NUMERO QUOTIDIANO
065-Milano	30.10.2017	3312,89	112302
065-Milano	15.11.2017	1796,23	115925
065-Milano	15.11.2017	17870,16	115926
065-Milano	20.11.2017	3793,96	118521
065-Milano	20.11.2017	7640,52	118522
065-Milano	30.11.2017	2858,08	123165
065-Milano	30.11.2017	4541,95	123166
065-Milano	11.12.2017	18650,76	127462
065-Milano	11.12.2017	1432,68	127463
065-Milano	20.12.2017	18884,50	132307
065-Milano	20.12.2017	3995,63	132308
065-Milano	29.12.2017	2703,44	136873
065-Milano	29.12.2017	3507,99	136874
065-Milano	10.01.2018	0,00	2249
065-Milano	10.01.2018	6,00	2250
065-Milano	10.01.2018	208,77	666
070-Medina	10.01.2017	687,94	667
070-Medina	20.01.2017	64,25	2163
070-Medina	20.01.2017	592,91	2169
070-Medina	30.01.2017	272,30	3032
070-Medina	30.02.2017	256,35	3433
070-Medina	10.02.2017	14,86	4718
070-Medina	10.02.2017	139,91	4719
070-Medina	20.02.2017	74,88	5829
070-Medina	02.03.2017	345,36	6994
070-Medina	02.03.2017	12,15	6995
070-Medina	10.03.2017	66,25	8112
070-Medina	10.03.2017	82,54	9317
070-Medina	20.03.2017	15,79	9318
070-Medina	20.03.2017	245,21	9972
070-Medina	30.03.2017	263,18	10456
070-Medina	30.03.2017	20,15	10457
070-Medina	10.04.2017	4093,67	11778
070-Medina	10.04.2017	130,24	11779
070-Medina	20.04.2017	838,59	12846
070-Medina	20.04.2017	8,30	12847
070-Medina	02.05.2017	160,21	14017
070-Medina	02.05.2017	13,78	14018
070-Medina	10.05.2017	2207,42	15043
070-Medina	20.05.2017	109,22	15044
070-Medina	20.05.2017	24,21	15172
070-Medina	20.05.2017	318,34	15403
070-Medina	30.05.2017	6,00	17684
070-Medina	30.05.2017	14,50	17685
070-Medina	12.06.2017	9,00	19011
070-Medina	12.06.2017	128,44	19012
070-Medina	20.06.2017	18,41	19970
070-Medina	20.06.2017	28,26	19971
070-Medina	30.06.2017	107,35	21212
070-Medina	30.06.2017	52,72	21213
070-Medina	10.07.2017	95,80	22356
070-Medina	10.07.2017	109,67	22357
070-Medina	20.07.2017	54,25	23500
070-Medina	20.07.2017	14,31	23501
070-Medina	29.07.2017	249,22	25942
070-Medina	31.07.2017	2063,91	25943
070-Medina	31.07.2017	322,63	25944

ENTE DESTINATARIO 12789 - Regione Puglia
 SEZIONE PRIMA > RISCOSSIONE DA RUOLO - PARTE TERZA (B) > DETTAGLIO VERSAMENTI
 RIFERIMENTI DELL'AMBITO PROVINCIALE

	1	2	3
	DATA	IMPORTO VERSATO	NUMERO QUINQUANZA
070-Medena	10.08.2017	1659,63	26108
070-Medena	10.08.2017	379,49	26109
070-Medena	10.08.2017	6,66	26731
070-Medena	10.08.2017	689,86	26732
070-Medena	21.08.2017	1790,70	28624
070-Medena	21.08.2017	413,39	28625
070-Medena	30.08.2017	206,74	29114
070-Medena	30.08.2017	314,94	29715
070-Medena	11.09.2017	74,03	31095
070-Medena	11.09.2017	11,65	31100
070-Medena	20.09.2017	233,09	32104
070-Medena	20.09.2017	139,94	32105
070-Medena	02.10.2017	204,57	31997
070-Medena	02.10.2017	76,94	31998
070-Medena	10.10.2017	2143,75	34731
070-Medena	10.10.2017	507,63	34732
070-Medena	20.10.2017	2311,74	36466
070-Medena	20.10.2017	269,34	36507
070-Medena	30.10.2017	313,63	37776
070-Medena	30.10.2017	496,96	37777
070-Medena	10.11.2017	73,61	38994
070-Medena	10.11.2017	10,17	38995
070-Medena	20.11.2017	45,24	40158
070-Medena	20.11.2017	125,30	40159
070-Medena	30.11.2017	1774,10	41328
070-Medena	30.11.2017	252,86	41329
070-Medena	11.12.2017	650,08	42744
070-Medena	11.12.2017	918,09	42745
070-Medena	20.12.2017	1639,66	44215
070-Medena	20.12.2017	1905,41	44216
070-Medena	29.12.2017	305,98	45673
070-Medena	29.12.2017	1937,44	45674
070-Medena	10.01.2018	0,00	751
070-Medena	10.01.2018	0,00	752
071-Napoli	10.01.2017	545,40	9399
071-Napoli	20.01.2017	2210,52	9399
071-Napoli	30.01.2017	2556,54	9399
071-Napoli	10.02.2017	1060,87	9399
071-Napoli	20.02.2017	518,82	9399
071-Napoli	02.03.2017	270,51	9399
071-Napoli	10.03.2017	689,16	9399
071-Napoli	20.03.2017	1142,22	9399
071-Napoli	30.03.2017	218,83	9399
071-Napoli	10.04.2017	354,31	9399
071-Napoli	20.04.2017	621,60	9399
071-Napoli	02.05.2017	711,60	9399
071-Napoli	10.05.2017	883,33	9399
071-Napoli	20.05.2017	328,59	9399
071-Napoli	30.05.2017	99,34	9399
071-Napoli	12.06.2017	291,72	9399
071-Napoli	20.06.2017	106,53	759
071-Napoli	20.06.2017	96,54	760
071-Napoli	30.06.2017	11,42	821
071-Napoli	30.06.2017	11,42	822
071-Napoli	10.07.2017	106,46	1129
071-Napoli	20.07.2017	827,06	9399
071-Napoli	31.07.2017	1045,32	9399
071-Napoli	10.08.2017	84,15	9399
071-Napoli	10.08.2017	4287,60	9399

ENTE DESTINATARIO 12789 - Regione Puglia
 SEZIONE PRIMA > RISCOSSIONE DA RUOLO - PARTE TERZA (B) > DETTAGLIO VERSAMENTI
 RIFERIMENTI DELL'AMBITO PROVINCIALE

	1	2	3
	DATA	IMPORTO VERSATO	NUMERO QUIETANZA
071-MARSAI	21.08.2017	37667,69	999
071-MARSAI	30.08.2017	70,98	999
071-MARSAI	11.09.2017	23,44	761
071-MARSAI	20.09.2017	47,07	761
071-MARSAI	20.09.2017	138,77	791
071-MARSAI	02.10.2017	712,74	792
071-MARSAI	02.10.2017	375,91	864
071-MARSAI	02.10.2017	1176,22	965
071-MARSAI	10.10.2017	2040,61	1157
071-MARSAI	10.10.2017	85,30	1158
071-MARSAI	20.10.2017	28495,45	1597
071-MARSAI	30.10.2017	1211,52	1938
071-MARSAI	30.10.2017	93,97	863
071-MARSAI	30.10.2017	72,70	864
071-MARSAI	10.11.2017	1417,71	741
071-MARSAI	20.11.2017	364,62	742
071-MARSAI	20.11.2017	657,32	871
071-MARSAI	20.11.2017	250,23	872
071-MARSAI	10.11.2017	236,71	879
071-MARSAI	11.12.2017	2786,01	999
071-MARSAI	20.12.2017	6090,24	999
071-MARSAI	29.12.2017	4875,12	1130
071-MARSAI	10.01.2018	174,95	1131
071-MARSAI	20.01.2017	0,00	1451
071-MARSAI	20.01.2017	503,99	9999999
071-MARSAI	20.02.2017	335,72	9999999
071-MARSAI	20.02.2017	195,35	9999999
071-MARSAI	20.02.2017	253,82	9999999
071-MARSAI	02.03.2017	153,71	9999999
071-MARSAI	10.03.2017	2,18	9999999
071-MARSAI	20.03.2017	101,09	9999999
071-MARSAI	30.03.2017	685,38	9999999
071-MARSAI	10.04.2017	125,27	9999999
071-MARSAI	20.04.2017	137,62	9999999
071-MARSAI	02.05.2017	2,06	9999999
071-MARSAI	10.05.2017	22,40	9999999
071-MARSAI	22.05.2017	135,75	9999999
071-MARSAI	30.05.2017	28,61	9999999
071-MARSAI	20.06.2017	160,37	9999999
071-MARSAI	10.07.2017	16,99	9999999
071-MARSAI	20.07.2017	235,07	9999999
071-MARSAI	31.07.2017	35,76	9999999
071-MARSAI	31.07.2017	16,99	9999999
071-MARSAI	20.08.2017	428,20	9999999
071-MARSAI	21.08.2017	27975,68	9999999
071-MARSAI	11.09.2017	17,28	9999999
071-MARSAI	20.09.2017	134,56	9999999
071-MARSAI	02.10.2017	177,08	9999999
071-MARSAI	10.10.2017	25783,51	9999999
071-MARSAI	20.10.2017	1103,78	9999999
071-MARSAI	30.10.2017	99,26	3275
071-MARSAI	30.10.2017	266,50	3276
071-MARSAI	20.11.2017	224,35	9999999
071-MARSAI	30.11.2017	120,55	9999999
071-MARSAI	11.12.2017	21845,07	9999999
071-MARSAI	20.12.2017	829,36	38105
071-MARSAI	20.12.2017	166,42	38106
071-MARSAI	23.12.2017	274,57	38107

ENTE DESTINATARIO 12789 - Regione Puglia
 SEZIONE PRIMA > RISCOSSIONE DA RUOLO - PARTE TERZA (3) > DETTAGLIO VERSAMENTI
 RIFERIMENTI DELL'AMBITO PROVINCIALE

1		2		3	
DATA	IMPORTO VERSATO	NUMERO	QUOTANZA		
073-NOVARA	10.01.2017	0,00	667		
073-NOVARA	10.01.2017	441,46	41673419		
074-BUSTO	20.01.2017	349,81	51692639		
074-BUSTO	30.01.2017	263,62	51814374		
074-BUSTO	10.02.2017	10,71	42033088		
074-BUSTO	02.03.2017	10,71	42359514		
074-BUSTO	10.03.2017	32,62	42506687		
074-BUSTO	10.04.2017	43,33	42931902		
074-BUSTO	20.04.2017	32,10	43186700		
074-BUSTO	22.05.2017	32,61	43690323		
074-BUSTO	30.06.2017	32,61	44175274		
074-BUSTO	30.06.2017	32,60	44318193		
074-BUSTO	10.08.2017	32,60	45108634		
074-BUSTO	21.08.2017	146,25	45489561		
074-BUSTO	20.09.2017	32,61	45631271		
074-BUSTO	20.10.2017	32,60	46156092		
074-BUSTO	20.11.2017	32,60	46650682		
074-BUSTO	30.11.2017	227,68	46819720		
074-BUSTO	20.12.2017	32,39	47211935		
074-BUSTO	10.01.2018	0,00	482		
075-TRIVENTO	30.01.2017	290,90	41814477		
075-TRIVENTO	11.12.2017	6,13	46902657		
075-TRIVENTO	29.12.2017	4,55	47082314		
075-TRIVENTO	10.01.2018	0,00	478		
075-TRIVENTO	10.01.2017	321,28	939939		
077-BARONA	20.01.2017	646,84	939939		
077-BARONA	30.01.2017	159,40	939939		
077-BARONA	10.02.2017	229,13	939939		
077-BARONA	20.02.2017	219,27	939939		
077-BARONA	02.03.2017	77,14	939939		
077-BARONA	10.03.2017	30,28	939939		
077-BARONA	20.03.2017	804,51	939939		
077-BARONA	30.03.2017	238,25	939939		
077-BARONA	10.04.2017	77,71	939939		
077-BARONA	20.04.2017	137,20	939939		
077-BARONA	02.05.2017	30,15	939939		
077-BARONA	10.05.2017	356,84	939939		
077-BARONA	24.05.2017	141,49	939939		
077-BARONA	30.05.2017	25,67	939939		
077-BARONA	12.06.2017	5,74	939939		
077-BARONA	26.06.2017	132,63	939939		
077-BARONA	30.06.2017	24,30	939939		
077-BARONA	10.07.2017	250,04	939939		
077-BARONA	20.07.2017	218,56	939939		
077-BARONA	31.07.2017	19,31	939939		
077-BARONA	10.08.2017	1048,28	939939		
077-BARONA	21.08.2017	2054,53	939939		
077-BARONA	30.08.2017	199,88	939939		
077-BARONA	11.09.2017	5,11	939939		
077-BARONA	20.09.2017	281,70	939939		
077-BARONA	02.10.2017	1407,81	939939		
077-BARONA	10.10.2017	339,99	939939		
077-BARONA	20.10.2017	1558,36	939939		
077-BARONA	30.10.2017	597,92	939939		
077-BARONA	10.11.2017	1,68	939939		
077-BARONA	20.11.2017	184,53	939939		
077-BARONA	30.11.2017	249,82	939939		
077-BARONA	11.12.2017	460,92	939939		
077-BARONA	20.12.2017	1114,19	939939		

ENTE DESTINATARIO 12789 - Regione Puglia
 SEZIONE PRIMA > RISCOSSIONE DA RUOLO - PARTE TERZA (BI) > DETTAGLIO VERSAMENTI
 RIFERIMENTI DELL'AMBITO PROVINCIALE

	1	2	3
	DATA	IMPORTO VERSATO	NUMERO QUOTANZA
078-PADOVA	23.12.2017	70,28	333333
078-PADOVA	16.01.2018	0,00	333333
078-PADOVA	16.01.2017	539,41	702
078-PADOVA	20.01.2017	210,25	702
078-PADOVA	20.01.2017	4,59	1345
078-PADOVA	20.04.2017	940,30	1345
078-PADOVA	31.04.2017	52,66	2321
078-PADOVA	30.04.2017	455,75	2322
078-PADOVA	19.02.2017	110,21	3841
078-PADOVA	19.02.2017	225,45	3840
078-PADOVA	20.02.2017	602,40	4811
078-PADOVA	20.02.2017	282,63	4812
078-PADOVA	04.03.2017	100,82	5703
078-PADOVA	04.03.2017	357,67	5704
078-PADOVA	10.03.2017	39,89	6649
078-PADOVA	10.03.2017	84,70	6648
078-PADOVA	20.03.2017	50,75	7601
078-PADOVA	20.03.2017	17,73	7602
078-PADOVA	30.03.2017	9,59	8931
078-PADOVA	30.03.2017	110,36	8932
078-PADOVA	10.04.2017	25,54	8932
078-PADOVA	10.04.2017	45,31	8932
078-PADOVA	20.04.2017	17,13	10487
078-PADOVA	20.04.2017	52,92	10488
078-PADOVA	02.05.2017	2,51	11424
078-PADOVA	02.05.2017	27,80	11425
078-PADOVA	10.05.2017	295,46	12162
078-PADOVA	10.05.2017	284,11	12163
078-PADOVA	10.05.2017	16,56	12249
078-PADOVA	22.05.2017	42,36	13360
078-PADOVA	22.05.2017	72,43	13361
078-PADOVA	30.05.2017	27,66	14364
078-PADOVA	30.05.2017	50,05	14365
078-PADOVA	12.06.2017	118,57	15354
078-PADOVA	12.06.2017	126,08	15355
078-PADOVA	20.06.2017	26,60	16210
078-PADOVA	20.06.2017	86,06	16211
078-PADOVA	30.06.2017	40,39	17777
078-PADOVA	30.06.2017	11,49	17778
078-PADOVA	10.07.2017	17,58	18541
078-PADOVA	10.07.2017	26,19	18540
078-PADOVA	20.07.2017	30,33	19522
078-PADOVA	20.07.2017	114,06	19523
078-PADOVA	30.07.2017	2,04	20262
078-PADOVA	31.07.2017	52,00	20261
078-PADOVA	10.08.2017	715,88	21895
078-PADOVA	10.08.2017	334,39	21890
078-PADOVA	10.08.2017	464,78	22056
078-PADOVA	10.08.2017	8870,81	22057
078-PADOVA	21.08.2017	983,17	23558
078-PADOVA	21.08.2017	763,34	23557
078-PADOVA	11.09.2017	37,59	24311
078-PADOVA	11.09.2017	70,60	23426
078-PADOVA	11.09.2017	227,06	23427
078-PADOVA	20.09.2017	26,36	26175
078-PADOVA	20.09.2017	22,47	26176
078-PADOVA	02.10.2017	18,53	27437
078-PADOVA	02.10.2017	22,48	27438

ENTE DESTINATARIO 12789 - Regione Puglia
 SEZIONE PRIMA > RISCOSSIONE DA RUOLO - PARTE TERZA (B) > DETTAGLIO VERSAMENTI
 RIFERIMENTI DELL'AMBITO PROVINCIALE

	1	2	3
	DATA	IMPORTO VERSATO	NUMERO QUOTIDIANI
078-PARMA	10.10.2017	366,16	25313
078-PARMA	10.10.2017	390,63	25310
078-PARMA	20.10.2017	1025,31	25715
078-PARMA	20.10.2017	624,63	25716
078-PARMA	30.10.2017	11,92	30734
078-PARMA	30.10.2017	56,91	30733
078-PARMA	10.11.2017	5,15	31652
078-PARMA	10.11.2017	614,78	31653
078-PARMA	20.11.2017	68,72	32702
078-PARMA	20.11.2017	447,75	32703
078-PARMA	30.11.2017	9,58	33616
078-PARMA	30.11.2017	305,39	34879
078-PARMA	11.12.2017	392,87	34880
078-PARMA	20.12.2017	1016,51	36034
078-PARMA	20.12.2017	647,53	36035
078-PARMA	29.12.2017	504,65	37247
078-PARMA	29.12.2017	324,91	37248
078-PARMA	10.01.2018	0,00	451
078-PARMA	10.01.2018	0,00	453
078-PARMA	10.01.2018	147,18	463
078-PARMA	10.01.2018	2,14	463
078-PARMA	30.01.2018	31,86	2365
078-PARMA	20.01.2017	124,99	3367
078-PARMA	30.01.2017	130,10	3746
078-PARMA	30.01.2017	24,35	3752
078-PARMA	10.02.2017	156,88	5102
078-PARMA	10.02.2017	213,00	5103
078-PARMA	20.02.2017	66,06	6471
078-PARMA	20.02.2017	50,98	6472
078-PARMA	02.03.2017	63,75	7647
078-PARMA	02.03.2017	25,05	7648
078-PARMA	10.03.2017	36,49	8716
078-PARMA	10.03.2017	95,55	8717
078-PARMA	20.03.2017	11,82	10201
078-PARMA	20.03.2017	256,73	10202
078-PARMA	30.03.2017	264,82	11456
078-PARMA	10.04.2017	48,04	11457
078-PARMA	10.04.2017	130,13	12006
078-PARMA	10.04.2017	17,98	12007
078-PARMA	20.04.2017	45,97	14131
078-PARMA	20.04.2017	2,79	14132
078-PARMA	02.05.2017	19,75	15303
078-PARMA	02.05.2017	28,12	15304
078-PARMA	10.05.2017	25,47	16391
078-PARMA	20.05.2017	17,43	16392
078-PARMA	20.05.2017	11,49	18022
078-PARMA	30.05.2017	190,61	18023
078-PARMA	30.05.2017	56,24	19061
078-PARMA	30.05.2017	1,57	19062
078-PARMA	12.06.2017	49,82	20300
078-PARMA	12.06.2017	99,14	20301
078-PARMA	20.06.2017	10,81	21372
078-PARMA	20.06.2017	43,17	21373
078-PARMA	30.06.2017	19,67	22902
078-PARMA	10.07.2017	82,74	24037
078-PARMA	10.07.2017	540,17	24038
078-PARMA	20.07.2017	26,05	25468
078-PARMA	20.07.2017	21,25	25469

ENEE DESTINATARIO 12789 - Regione Puglia
 SEZIONE PRIMA > RISCOSSIONE DA RUOLO - PARTE TERZA (B) > DETTAGLIO VERSAMENTI
 RIFERIMENTI DELL'AMBITO PROVINCIALE

	1	2	3
	DATA	IMPORTO VERSATO	NUMERO COPIANZA
079-Favria	31.07.2017	171,91	26181
079-Favria	31.07.2017	4,16	26982
079-Favria	19.08.2017	106,87	28825
079-Favria	19.08.2017	31,09	28826
079-Favria	19.08.2017	366,69	28827
079-Favria	21.08.2017	31885,23	31172
079-Favria	21.08.2017	360,81	31173
079-Favria	30.08.2017	59,83	32165
079-Favria	30.08.2017	19,68	32167
079-Favria	11.09.2017	77,63	33959
079-Favria	11.09.2017	123,19	33960
079-Favria	25.09.2017	183,99	35077
079-Favria	25.09.2017	330,75	35078
079-Favria	02.10.2017	108,20	36108
079-Favria	02.10.2017	36,99	36109
079-Favria	10.10.2017	65,16	36954
079-Favria	10.10.2017	14,83	36955
079-Favria	20.10.2017	215,31	40328
079-Favria	20.10.2017	576,69	40329
079-Favria	30.10.2017	23,93	41905
079-Favria	30.10.2017	2,16	41907
079-Favria	10.11.2017	70,38	43365
079-Favria	10.11.2017	17,83	43366
079-Favria	20.11.2017	72,77	44801
079-Favria	20.11.2017	429,73	44802
079-Favria	30.11.2017	19,85	46170
079-Favria	30.11.2017	265,88	46171
079-Favria	11.12.2017	132,90	47826
079-Favria	11.12.2017	60,59	47827
079-Favria	20.12.2017	269,45	49611
079-Favria	20.12.2017	388,31	49612
079-Favria	25.12.2017	47,50	51413
079-Favria	25.12.2017	106,15	51414
079-Favria	10.01.2018	0,00	821
080-Feruglia	10.01.2018	0,00	822
080-Feruglia	10.01.2017	11,11	871
080-Feruglia	10.01.2017	14,78	872
080-Feruglia	20.01.2017	29,84	2242
080-Feruglia	20.01.2017	84,91	2241
080-Feruglia	30.01.2017	16,47	3462
080-Feruglia	30.01.2017	11,97	3461
080-Feruglia	10.02.2017	7,20	4661
080-Feruglia	10.02.2017	235,19	4662
080-Feruglia	20.02.2017	32,43	3802
080-Feruglia	20.02.2017	3,83	3803
080-Feruglia	02.03.2017	14,90	5953
080-Feruglia	02.03.2017	7,34	5952
080-Feruglia	10.03.2017	18,22	6006
080-Feruglia	10.03.2017	2,79	6005
080-Feruglia	20.03.2017	16,74	9361
080-Feruglia	20.03.2017	18,30	9240
080-Feruglia	30.03.2017	15,95	10375
080-Feruglia	10.04.2017	1,69	11626
080-Feruglia	10.04.2017	14,56	11625
080-Feruglia	20.04.2017	6,85	12782
080-Feruglia	20.04.2017	17,65	12783
080-Feruglia	02.05.2017	13,66	13948
080-Feruglia	02.05.2017	8,24	13947
080-Feruglia	10.05.2017	15,10	14834

BUTE DESTINARIO 12789 - Regione Puglia
 SEZIONE PRIMA > RISCOSSIONE DA RUOLO - PARTE TERZA (B) > DETTAGLIO VERSAMENTI
 RIFERIMENTI DELL'AMBITO PROVINCIALE

	1	2	3
	DATA	IMPOSTO VERSATO	NUMERO QUIETANZA
080-Parusio	10.05.2017	37,32	14835
080-Parusio	22.05.2017	13,10	16242
080-Parusio	22.05.2017	5,83	16243
080-Parusio	30.05.2017	7,33	17282
080-Parusio	30.05.2017	11,57	17283
080-Parusio	12.06.2017	18,41	18559
080-Parusio	12.06.2017	0,51	18558
080-Parusio	20.06.2017	12,51	19560
080-Parusio	20.06.2017	5,83	19561
080-Parusio	30.06.2017	8,05	20821
080-Parusio	30.06.2017	22,36	20822
080-Parusio	10.07.2017	26,85	21965
080-Parusio	10.07.2017	63,83	21966
080-Parusio	20.07.2017	5,83	23268
080-Parusio	20.07.2017	219,92	23267
080-Parusio	20.07.2017	540,63	23428
080-Parusio	31.07.2017	6,54	26713
080-Parusio	10.08.2017	83,73	27113
080-Parusio	10.08.2017	897,10	28408
080-Parusio	10.08.2017	833,17	28409
080-Parusio	31.08.2017	399,77	28563
080-Parusio	31.08.2017	505,85	28564
080-Parusio	30.09.2017	0,78	29521
080-Parusio	30.09.2017	188,70	29522
080-Parusio	11.09.2017	3,43	31011
080-Parusio	20.09.2017	6,85	32032
080-Parusio	20.09.2017	346,01	32033
080-Parusio	02.10.2017	19,75	33565
080-Parusio	02.10.2017	267,69	33566
080-Parusio	10.10.2017	339,17	34690
080-Parusio	10.10.2017	1026,52	36681
080-Parusio	20.10.2017	179,72	36681
080-Parusio	20.10.2017	481,84	36682
080-Parusio	30.10.2017	34,29	38047
080-Parusio	30.10.2017	117,84	38048
080-Parusio	10.11.2017	17,96	39381
080-Parusio	10.11.2017	33,44	39382
080-Parusio	20.11.2017	40,74	40512
080-Parusio	20.11.2017	20,26	40513
080-Parusio	30.11.2017	31,54	41751
080-Parusio	30.11.2017	13,27	41752
080-Parusio	11.12.2017	121,52	43148
080-Parusio	11.12.2017	245,19	43149
080-Parusio	20.12.2017	12,73	44735
080-Parusio	20.12.2017	318,84	44736
080-Parusio	29.12.2017	236,77	46373
080-Parusio	29.12.2017	355,77	46374
080-Parusio	10.01.2018	0,00	768
080-Parusio	10.01.2018	0,00	769
082-Fasano Ubbino	10.01.2017	53,53	876
082-Fasano Ubbino	10.01.2017	463,55	875
082-Fasano Ubbino	20.01.2017	38,94	1013
082-Fasano Ubbino	20.01.2017	1,41	1014
082-Fasano Ubbino	20.01.2017	19,07	1908
082-Fasano Ubbino	30.01.2017	88,27	2029
082-Fasano Ubbino	10.02.2017	196,17	2060
082-Fasano Ubbino	10.02.2017	324,41	3063

ENTE DESTINATARIO 12789 - Regione Puglia
 SEZIONE PRIMA > RISCOSSIONE DA RUOLO - PARTE TERZA (B) > DETTAGLIO VERSAMENTI
 RIFERIMENTI DELL'AMBITO PROVINCIALE

	1	2	3
	DATA	IMPORTO VERSATO	NUMERO QUOTANZA
082-Pesaro Urbino	20.02.2017	390,59	4312
082-Pesaro Urbino	02.03.2017	19,45	5671
082-Pesaro Urbino	10.03.2017	384,27	6167
082-Pesaro Urbino	10.03.2017	6,47	6368
082-Pesaro Urbino	20.03.2017	35,77	7153
082-Pesaro Urbino	20.03.2017	22,58	7160
082-Pesaro Urbino	30.03.2017	5,03	7868
082-Pesaro Urbino	10.04.2017	469,25	8747
082-Pesaro Urbino	10.04.2017	3,74	8748
082-Pesaro Urbino	20.04.2017	85,38	9597
082-Pesaro Urbino	20.04.2017	1,12	9598
082-Pesaro Urbino	02.05.2017	6,48	10574
082-Pesaro Urbino	10.05.2017	247,11	11346
082-Pesaro Urbino	10.05.2017	4,04	11347
082-Pesaro Urbino	22.05.2017	0,02	12427
082-Pesaro Urbino	30.05.2017	17,44	13073
082-Pesaro Urbino	12.06.2017	276,57	14398
082-Pesaro Urbino	12.06.2017	76,11	14397
082-Pesaro Urbino	20.06.2017	7,23	18270
082-Pesaro Urbino	30.06.2017	17,32	18262
082-Pesaro Urbino	30.06.2017	118,53	18112
082-Pesaro Urbino	10.07.2017	4,13	18113
082-Pesaro Urbino	10.07.2017	56,73	17546
082-Pesaro Urbino	20.07.2017	3,48	17507
082-Pesaro Urbino	20.07.2017	46,19	18156
082-Pesaro Urbino	31.07.2017	76,03	18457
082-Pesaro Urbino	10.08.2017	365,40	18448
082-Pesaro Urbino	10.08.2017	268,17	21052
082-Pesaro Urbino	21.08.2017	215,99	21053
082-Pesaro Urbino	21.08.2017	176,59	23425
082-Pesaro Urbino	21.08.2017	1597,95	23218
082-Pesaro Urbino	21.08.2017	905,24	23719
082-Pesaro Urbino	30.08.2017	147,00	24065
082-Pesaro Urbino	30.08.2017	16,61	24066
082-Pesaro Urbino	11.09.2017	306,44	25030
082-Pesaro Urbino	11.09.2017	171,33	25029
082-Pesaro Urbino	20.09.2017	120,16	25894
082-Pesaro Urbino	02.10.2017	465,94	27056
082-Pesaro Urbino	02.10.2017	0,18	27057
082-Pesaro Urbino	10.10.2017	38,75	27742
082-Pesaro Urbino	10.10.2017	38,86	27743
082-Pesaro Urbino	20.10.2017	1111,36	29109
082-Pesaro Urbino	20.10.2017	1261,62	29129
082-Pesaro Urbino	30.10.2017	139,60	30057
082-Pesaro Urbino	30.10.2017	322,20	30058
082-Pesaro Urbino	10.11.2017	89,19	30814
082-Pesaro Urbino	10.11.2017	61,28	30913
082-Pesaro Urbino	20.11.2017	169,68	31532
082-Pesaro Urbino	20.11.2017	2,89	31633
082-Pesaro Urbino	30.11.2017	28,17	32438
082-Pesaro Urbino	30.11.2017	39,88	32439
082-Pesaro Urbino	11.12.2017	209,75	33466
082-Pesaro Urbino	11.12.2017	39,60	33467
082-Pesaro Urbino	20.12.2017	1194,15	34634
082-Pesaro Urbino	20.12.2017	876,17	34635
082-Pesaro Urbino	29.12.2017	276,61	36548
082-Pesaro Urbino	29.12.2017	238,82	38549
082-Pesaro Urbino	10.01.2018	0,00	420
083-Pesara	10.01.2017	47,40	111

ENTE DESTINATARIO 12789 - Regione Puglia
 SEZIONE PRIMA > RISCOSSIONI DA RUOLO - PARTE TERZA (B) > DETTAGLIO VERSAMENTI
 RIFERIMENTI DELL'AMBITO PROVINCIALE

	1	2	3
	DATA	IMPORTO VERSATO	NUMERO QUOTAZIONE
083-Pescara	10.01.2017	376,79	182
083-Pescara	20.01.2017	179,71	201
083-Pescara	20.01.2017	138,31	202
083-Pescara	30.01.2017	193,14	179
083-Pescara	30.01.2017	119,73	180
083-Pescara	10.02.2017	69,09	188
083-Pescara	10.02.2017	724,85	189
083-Pescara	20.02.2017	142,44	203
083-Pescara	02.03.2017	155,92	165
083-Pescara	02.03.2017	22,65	166
083-Pescara	10.03.2017	19,45	157
083-Pescara	10.03.2017	71,81	158
083-Pescara	20.03.2017	57,77	189
083-Pescara	30.03.2017	119,83	157
083-Pescara	10.04.2017	5,19	158
083-Pescara	10.04.2017	158,77	185
083-Pescara	10.04.2017	77,08	200
083-Pescara	20.04.2017	15,10	170
083-Pescara	20.04.2017	14,82	171
083-Pescara	02.05.2017	182,78	132
083-Pescara	02.05.2017	3,03	136
083-Pescara	10.05.2017	10,76	135
083-Pescara	10.05.2017	37,28	140
083-Pescara	22.05.2017	49,07	163
083-Pescara	22.05.2017	32,66	184
083-Pescara	30.05.2017	148,48	124
083-Pescara	30.05.2017	3,03	125
083-Pescara	12.06.2017	130,90	146
083-Pescara	12.06.2017	32,07	147
083-Pescara	20.06.2017	1,87	126
083-Pescara	30.06.2017	151,75	154
083-Pescara	30.06.2017	324,79	153
083-Pescara	10.07.2017	40,21	144
083-Pescara	10.07.2017	17,16	145
083-Pescara	20.07.2017	2,16	174
083-Pescara	20.07.2017	740,45	175
083-Pescara	31.07.2017	9542,36	150
083-Pescara	31.07.2017	43,33	151
083-Pescara	10.08.2017	140,77	258
083-Pescara	10.08.2017	1502,12	259
083-Pescara	21.08.2017	788,44	304
083-Pescara	21.08.2017	959,06	303
083-Pescara	30.08.2017	9,20	137
083-Pescara	30.08.2017	82,29	133
083-Pescara	30.08.2017	42,40	131
083-Pescara	11.09.2017	121,96	170
083-Pescara	11.09.2017	17,06	171
083-Pescara	20.09.2017	233,48	125
083-Pescara	20.09.2017	200,39	126
083-Pescara	02.10.2017	490,61	187
083-Pescara	02.10.2017	191,23	188
083-Pescara	10.10.2017	25,87	161
083-Pescara	10.10.2017	111,10	162
083-Pescara	20.10.2017	2225,78	343
083-Pescara	30.10.2017	1214,57	194
083-Pescara	30.10.2017	176,93	195
083-Pescara	10.11.2017	30,04	141
083-Pescara	10.11.2017	785,37	142
083-Pescara	20.11.2017	80,10	143

ENTE DESTINATARIO 12789 - Regione Puglia

SEZIONE FINA > RISCOSSIONE DA RUOLO - PARTE TERZA (B) > DETTAGLIO VERSAMENTI

RIFERIMENTI DELL'AMBITO PROVINCIALE

	1	2	3
	DATA	AMMORTO VERSATO	NUMERO QUOTANZA
083-Foggia	30.11.2017	863,30	169
083-Foggia	30.11.2017	81,32	146
083-Foggia	30.11.2017	92,95	147
083-Foggia	11.12.2017	27,89	185
083-Foggia	11.12.2017	213,77	186
083-Foggia	20.12.2017	169,31	275
083-Foggia	20.12.2017	1059,75	276
083-Foggia	23.12.2017	557,24	267
083-Foggia	23.12.2017	1139,63	268
083-Foggia	10.01.2018	0,00	131
083-Foggia	10.01.2018	0,00	132
083-Foggia	10.01.2018	77,74	384
083-Foggia	10.01.2018	1,08	385
083-Foggia	20.01.2017	11,92	1413
083-Foggia	30.01.2017	24,01	2186
083-Foggia	20.02.2017	75,98	3791
083-Foggia	02.03.2017	27,16	4542
083-Foggia	10.03.2017	27,10	4546
083-Foggia	10.03.2017	0,63	5322
083-Foggia	20.03.2017	75,96	6125
083-Foggia	30.03.2017	76,91	6891
083-Foggia	10.04.2017	22,36	6890
083-Foggia	10.04.2017	8,84	7780
083-Foggia	10.04.2017	1,04	7781
083-Foggia	02.05.2017	98,20	9291
083-Foggia	02.05.2017	76,86	9292
083-Foggia	10.05.2017	8,86	9868
083-Foggia	22.05.2017	1,02	9869
083-Foggia	22.05.2017	0,20	10872
083-Foggia	22.05.2017	80,41	10871
083-Foggia	30.05.2017	16,64	11695
083-Foggia	30.05.2017	21,92	11696
083-Foggia	12.06.2017	95,74	12604
083-Foggia	12.06.2017	8,06	12603
083-Foggia	30.06.2017	152,59	16185
083-Foggia	30.06.2017	16,83	16186
083-Foggia	10.07.2017	22,31	16812
083-Foggia	10.07.2017	55,48	16813
083-Foggia	31.07.2017	281,71	16814
083-Foggia	31.07.2017	51,49	16815
083-Foggia	10.08.2017	8,39	17650
083-Foggia	10.08.2017	68,11	17651
083-Foggia	10.08.2017	185,08	17877
083-Foggia	10.08.2017	119,85	17876
083-Foggia	21.08.2017	372,20	19212
083-Foggia	21.08.2017	305,55	19211
083-Foggia	30.08.2017	271,87	19882
083-Foggia	30.08.2017	16,63	19883
083-Foggia	11.09.2017	11,52	20855
083-Foggia	20.09.2017	6,46	21531
083-Foggia	02.10.2017	16,62	22608
083-Foggia	02.10.2017	146,49	22607
083-Foggia	10.10.2017	143,71	23370
083-Foggia	10.10.2017	0,96	23371
083-Foggia	20.10.2017	203,60	24603
083-Foggia	20.10.2017	504,60	24602
083-Foggia	30.10.2017	16,62	25927

ENTE DESTINATARIO 12789 - Regione Puglia
 SEZIONE PRIMA > RISCOSSIONE DA RUOLO - PARTE TERZA (6) > DETTAGLIO VERSAMENTI
 RIFERIMENTI DELL'AMBITO PROVINCIALE

	1	2	3
	DATA	IMPORTO VERSATO	NUMERO QUOTAZIONE
085-PISACENA	10.11.2017	35,29	26329
085-PISACENA4	10.11.2017	0,96	24330
085-PISACENA4	20.11.2017	186,64	27169
085-PISACENA4	30.11.2017	16,62	27940
085-PISACENA4	30.11.2017	658,20	27939
085-PISACENA4	11.12.2017	74,68	28939
085-PISACENA4	11.12.2017	428,14	28940
085-PISACENA4	20.12.2017	293,64	29943
085-PISACENA4	20.12.2017	431,63	29944
085-PISACENA4	29.12.2017	484,16	31040
085-PISACENA4	10.01.2018	0,00	477
085-PISACENA4	10.01.2018	0,00	477
087-PISA	10.01.2017	62,23	733
087-PISA	10.01.2017	11,21	734
087-PISA	20.01.2017	29,78	1059
087-PISA	20.01.2017	70,34	2000
087-PISA	30.01.2017	38,44	3052
087-PISA	10.02.2017	374,28	4302
087-PISA	20.02.2017	350,79	4249
087-PISA	20.02.2017	37,14	4249
087-PISA	02.03.2017	33,51	6252
087-PISA	02.03.2017	149,46	6252
087-PISA	10.03.2017	7,71	712
087-PISA	20.03.2017	41,18	8107
087-PISA	20.03.2017	12,78	8308
087-PISA	30.03.2017	31,16	9219
087-PISA	30.03.2017	24,35	9219
087-PISA	10.04.2017	21,98	10220
087-PISA	10.04.2017	12,75	10221
087-PISA	20.04.2017	64,62	11252
087-PISA	20.04.2017	22,12	11252
087-PISA	07.05.2017	35,03	12238
087-PISA	10.05.2017	3,86	12973
087-PISA	10.05.2017	65,76	12973
087-PISA	22.05.2017	22,37	14170
087-PISA	22.05.2017	37,06	14171
087-PISA	30.05.2017	33,57	15003
087-PISA	30.05.2017	7,88	15002
087-PISA	12.06.2017	19,44	16066
087-PISA	12.06.2017	24,41	16066
087-PISA	20.06.2017	11,47	16959
087-PISA	20.06.2017	116,14	16959
087-PISA	30.06.2017	36,60	18042
087-PISA	30.06.2017	6,74	18042
087-PISA	10.07.2017	34,50	18442
087-PISA	10.07.2017	31,62	18442
087-PISA	20.07.2017	24,38	20000
087-PISA	31.07.2017	22,26	21143
087-PISA	31.07.2017	1,47	21144
087-PISA	10.08.2017	62,50	22479
087-PISA	10.08.2017	11,52	22479
087-PISA	21.08.2017	747,08	24323
087-PISA	21.08.2017	839,40	24324
087-PISA	30.08.2017	1,08	25117
087-PISA	30.08.2017	32,51	25116
087-PISA	11.09.2017	6,47	26174
087-PISA	02.10.2017	58,01	28451
087-PISA	02.10.2017	35,22	28452
087-PISA	10.10.2017	7,22	29223

ENTE DESTINATARIO 12789 - Regione Puglia
 SEZIONE PRIMA > RISCOSSIONE DA RUOLO - PARTE TERZA (B) > DETRAGGIO VERSAMENTI
 RIFERIMENTI DELL'AMBITO PROVINCIALE

	1	2	3
	DATA	IMPORTO VERSATO	NUMERO QUIETANZA
087-P15a	20.10.2017	220,88	31024
087-P15a	20.10.2017	637,18	31053
087-P15a	30.10.2017	319,95	32323
087-P15a	30.10.2017	621,55	32374
087-P15a	10.11.2017	1,06	33281
087-P15a	10.11.2017	7,44	33280
087-P15a	20.11.2017	24,27	33387
087-P15a	20.11.2017	5,49	33386
087-P15a	30.11.2017	5,49	35483
087-P15a	11.12.2017	16,78	36706
087-P15a	11.12.2017	24,25	36705
087-P15a	20.12.2017	36,60	38001
087-P15a	29.12.2017	672,32	38002
087-P15a	29.12.2017	150,98	39455
087-P15a	10.01.2018	0,00	621
087-P15a	10.01.2018	0,00	627
087-P15a	10.01.2018	50,47	650
087-P15a	10.01.2018	9,44	658
087-P15a	20.01.2018	9,44	16021
087-P15a	30.01.2018	27,25	2603
087-P15a	10.02.2017	47,23	3629
087-P15a	20.02.2017	182,16	4753
087-P15a	10.03.2017	14,80	4752
087-P15a	10.03.2017	9,40	6556
087-P15a	20.03.2017	21,74	6537
087-P15a	20.03.2017	71,05	7388
087-P15a	30.03.2017	14,84	7387
087-P15a	30.03.2017	14,25	8207
087-P15a	30.03.2017	2,01	8208
087-P15a	30.04.2017	9,44	9556
087-P15a	20.04.2017	59,53	9957
087-P15a	02.05.2017	9,44	10850
087-P15a	22.05.2017	71,48	12493
087-P15a	20.05.2017	24,29	12492
087-P15a	30.05.2017	9,40	13243
087-P15a	12.06.2017	18,72	14172
087-P15a	20.06.2017	47,76	14176
087-P15a	20.06.2017	33,35	14875
087-P15a	30.06.2017	23,69	14876
087-P15a	30.06.2017	1,92	15853
087-P15a	10.07.2017	33,57	15852
087-P15a	10.07.2017	41,74	15858
087-P15a	20.07.2017	23,66	17312
087-P15a	20.07.2017	149,93	17513
087-P15a	31.07.2017	322,16	18452
087-P15a	15.08.2017	47,76	19568
087-P15a	21.08.2017	566,22	21059
087-P15a	21.08.2017	275,73	21058
087-P15a	20.09.2017	69,38	23656
087-P15a	02.10.2017	1,85	24823
087-P15a	02.10.2017	14,99	24822
087-P15a	10.10.2017	287,97	25570
087-P15a	20.10.2017	287,97	25611
087-P15a	20.10.2017	541,84	25632
087-P15a	30.10.2017	1,82	27934
087-P15a	30.10.2017	15,01	27933
087-P15a	20.11.2017	21,71	29747
087-P15a	11.12.2017	156,81	31761

ENTE DESTINATARIO 12789 - Regione Puglia
 SEZIONE PRIMA > RISCOSSIONE DA RUOLO - PARTE TERZA (B) > DETTAGLIO VERSAMENTI
 RIFERIMENTI DELL'AMBITO PROVINCIALE

	1	2	3
	DATA	IMPORTO VERSATO	NUMERO COESTANZA
089-FIACOLA	20.12.2017	365,09	32859
089-FIACOLA	20.12.2017	54,44	32859
089-FIACOLA	29.12.2017	36,36	34142
091-FIACOLA	10.01.2018	0,00	559
091-Fordomaro	10.01.2017	193,06	10012017
091-Fordomaro	30.01.2017	201,49	20012017
091-Fordomaro	10.02.2017	36,56	30012017
091-Fordomaro	20.02.2017	39,65	10022017
091-Fordomaro	02.03.2017	439,48	20022017
091-Fordomaro	10.03.2017	164,39	20302017
091-Fordomaro	20.03.2017	12,51	10032017
091-Fordomaro	30.03.2017	283,11	20032017
091-Fordomaro	10.04.2017	358,51	30032017
091-Fordomaro	20.04.2017	107,73	10042017
091-Fordomaro	02.05.2017	108,70	20042017
091-Fordomaro	10.05.2017	35,93	10052017
091-Fordomaro	22.05.2017	440,48	30052017
091-Fordomaro	30.05.2017	1,34	30052017
091-Fordomaro	12.06.2017	13,35	10062017
091-Fordomaro	30.06.2017	230,21	20062017
091-Fordomaro	30.06.2017	30,60	30062017
091-Fordomaro	10.07.2017	194,17	10072017
091-Fordomaro	31.07.2017	422,63	20072017
091-Fordomaro	10.08.2017	109,18	31072017
091-Fordomaro	21.08.2017	89,58	10082017
091-Fordomaro	30.08.2017	1001,40	21082017
091-Fordomaro	11.09.2017	45,23	30082017
091-Fordomaro	20.09.2017	199,44	11092017
091-Fordomaro	02.10.2017	101,99	20092017
091-Fordomaro	10.10.2017	356,03	21092017
091-Fordomaro	20.10.2017	333,72	10102017
091-Fordomaro	30.10.2017	1.642,74	20102017
091-Fordomaro	30.10.2017	0,00	22020
091-Fordomaro	10.11.2017	38,13	30102017
091-Fordomaro	20.11.2017	74,92	10112017
091-Fordomaro	30.11.2017	211,71	20112017
091-Fordomaro	10.12.2017	823,90	30112017
091-Fordomaro	11.12.2017	549,87	11122017
091-Fordomaro	20.12.2017	252,61	20122017
091-Fordomaro	29.12.2017	632,52	30122017
091-Fordomaro	10.01.2018	0,00	302
092-Potenza	10.01.2017	0,00	303
092-Potenza	20.01.2017	550,35	197
092-Potenza	30.01.2017	566,38	197
092-Potenza	10.02.2017	651,91	197
092-Potenza	20.02.2017	300,72	197
092-Potenza	02.03.2017	325,88	197
092-Potenza	10.03.2017	346,84	197
092-Potenza	20.03.2017	317,05	197
092-Potenza	30.03.2017	614,15	197
092-Potenza	10.04.2017	1.151,11	197
092-Potenza	20.04.2017	827,09	197
092-Potenza	02.05.2017	675,69	197
092-Potenza	10.05.2017	704,83	197
092-Potenza	22.05.2017	525,67	197
092-Potenza	30.05.2017	11,34	197
092-Potenza	12.06.2017	912,47	197
092-Potenza		360,05	197

ENTE DESTINATARIO 12785 - Regione Puglia
 SEZIONE PRIMA > RISCOSSIONE DA RUOLO - PARTE TERZA (6) > DETTAGLIO VERSAMENTI
 RIFERIMENTI DELL'AMBITO PROVINCIALE

	1		2		3	
	DATA	IMPORTO VERSATO	NUMERO QUERENZA			
092-Potenza	30.06.2017	196,30	197			
092-Potenza	30.06.2017	507,43	197			
092-Potenza	10.07.2017	1302,68	197			
092-Potenza	20.07.2017	172,45	197			
092-Potenza	31.07.2017	838,89	197			
092-Potenza	10.08.2017	0,00	21671			
092-Potenza	10.08.2017	88,36	197			
092-Potenza	10.08.2017	0,00	21670			
092-Potenza	21.08.2017	7218,11	197			
092-Potenza	30.08.2017	462,10	197			
092-Potenza	11.09.2017	486,31	197			
092-Potenza	20.09.2017	851,48	197			
092-Potenza	02.10.2017	2435,50	197			
092-Potenza	10.10.2017	717,93	197			
092-Potenza	20.10.2017	999,61	197			
092-Potenza	31.10.2017	4884,40	197			
092-Potenza	30.10.2017	1029,40	197			
092-Potenza	06.11.2017	209,33	197			
092-Potenza	20.11.2017	855,65	197			
092-Potenza	30.11.2017	610,91	197			
092-Potenza	11.12.2017	989,20	197			
092-Potenza	20.12.2017	4735,21	197			
092-Potenza	29.12.2017	2186,48	197			
092-Potenza	10.01.2018	0,00	543			
092-Potenza	10.01.2018	0,00	516			
116-Fratte	10.01.2017	31,67	568			
116-Fratte	10.01.2017	1,06	569			
116-Fratte	20.01.2017	31,29	1481			
116-Fratte	30.01.2017	1,02	2430			
116-Fratte	30.01.2017	17,19	3429			
116-Fratte	20.02.2017	13,65	4184			
116-Fratte	10.03.2017	1,00	5720			
116-Fratte	10.03.2017	17,13	5719			
116-Fratte	20.03.2017	7,95	6987			
116-Fratte	30.03.2017	24,79	7051			
116-Fratte	30.03.2017	0,98	7054			
116-Fratte	10.04.2017	131,94	8182			
116-Fratte	10.04.2017	95,47	8183			
116-Fratte	20.04.2017	2,45	9069			
116-Fratte	02.05.2017	8,49	9191			
116-Fratte	02.05.2017	3,45	9191			
116-Fratte	10.05.2017	0,34	10318			
116-Fratte	10.05.2017	34,74	10317			
116-Fratte	20.05.2017	0,08	11282			
116-Fratte	30.05.2017	8,24	11926			
116-Fratte	30.05.2017	5,90	11925			
116-Fratte	12.06.2017	21,54	12747			
116-Fratte	12.06.2017	0,82	12748			
116-Fratte	20.06.2017	2,67	13448			
116-Fratte	30.06.2017	6,79	14410			
116-Fratte	10.06.2017	6,34	14411			
116-Fratte	10.07.2017	0,90	15320			
116-Fratte	10.07.2017	14,78	15319			
116-Fratte	20.07.2017	66,19	16047			
116-Fratte	30.07.2017	139,92	18506			
116-Fratte	31.07.2017	37,40	17052			
116-Fratte	31.07.2017	9,26	17053			
116-Fratte	10.08.2017	25,59	18138			
116-Fratte	10.08.2017	6,77	18137			

ENTE DESTINATARIO 12789 - Regione Puglia
 SEZIONE PRIMA > RISCOSSIONE DA RUOLO - PARTE TERZA (B) > DETTAGLIO VERBALE
 RIFERIMENTI DELL'AMBITO PROVINCIALE

	1	2	3
	DATA	IMPORTO VERSATO	NUMERO QUOTIENZA
136-FRANCO	21.08.2017	307,28	13710
136-FRANCO	21.08.2017	344,17	13702
136-FRANCO	30.08.2017	9,40	20318
136-FRANCO	30.08.2017	74,58	20317
136-FRANCO	02.10.2017	78,27	23165
136-FRANCO	10.10.2017	9,40	23166
136-FRANCO	10.10.2017	15,35	23192
136-FRANCO	10.10.2017	42,65	23322
136-FRANCO	29.10.2017	62,32	25268
136-FRANCO	20.10.2017	309,96	25267
136-FRANCO	30.10.2017	43,18	26542
136-FRANCO	30.10.2017	70,73	26543
136-FRANCO	10.11.2017	41,85	27161
136-FRANCO	20.11.2017	369,82	28098
136-FRANCO	30.11.2017	24,46	29045
136-FRANCO	30.11.2017	6,41	29046
136-FRANCO	11.12.2017	79,43	30029
136-FRANCO	11.12.2017	0,10	30027
136-FRANCO	20.12.2017	40,73	31669
136-FRANCO	20.12.2017	316,64	31667
136-FRANCO	20.12.2017	30,28	32341
136-FRANCO	10.01.2018	0,00	505
093-BAVENNA	10.01.2017	893,20	509
093-BAVENNA	10.01.2017	80,35	510
093-BAVENNA	20.01.2017	143,93	1373
093-BAVENNA	20.01.2017	261,34	1374
093-BAVENNA	30.01.2017	157,53	2142
093-BAVENNA	30.01.2017	146,28	2143
093-BAVENNA	10.02.2017	103,57	2860
093-BAVENNA	10.02.2017	262,46	2861
093-BAVENNA	20.02.2017	114,20	3569
093-BAVENNA	20.02.2017	97,95	3590
093-BAVENNA	02.03.2017	92,93	4298
093-BAVENNA	02.03.2017	13,28	4299
093-BAVENNA	10.03.2017	28,66	4961
093-BAVENNA	10.03.2017	79,40	4962
093-BAVENNA	20.03.2017	92,34	5118
093-BAVENNA	30.03.2017	2,21	5119
093-BAVENNA	30.03.2017	93,04	6421
093-BAVENNA	10.04.2017	3,30	6422
093-BAVENNA	10.04.2017	912,78	7202
093-BAVENNA	10.04.2017	89,11	7210
093-BAVENNA	20.04.2017	31,29	7977
093-BAVENNA	20.04.2017	3,07	7978
093-BAVENNA	02.05.2017	161,64	8619
093-BAVENNA	02.05.2017	3,76	8650
093-BAVENNA	10.05.2017	75,80	9132
093-BAVENNA	10.05.2017	89,87	9133
093-BAVENNA	22.05.2017	50,78	10019
093-BAVENNA	22.05.2017	2,59	10020
093-BAVENNA	30.05.2017	171,62	10769
093-BAVENNA	30.05.2017	8,26	10770
093-BAVENNA	12.06.2017	35,19	11697
093-BAVENNA	12.06.2017	88,68	11698
093-BAVENNA	20.06.2017	70,90	12201
093-BAVENNA	20.06.2017	2,54	12202
093-BAVENNA	30.06.2017	215,58	13056
093-BAVENNA	30.06.2017	3,43	13057
093-BAVENNA	10.07.2017	67,39	13623

ENTE DESTINATARIO 12789 - Regione Puglia
SEZIONE PRIMA > RISCOSSIONE DA RUOLO - PARTE TERZA (B) > DETTAGLIO VERSAMENTI
RIFERIMENTI DELL'AMBITO PROVINCIALE

	1	2	3
	DATA	IMPORTO VERSATO	NUMERO QUOTAZIONE
091-Ravenna	19-07-2017	35,50	13624
091-Ravenna	26-07-2017	620,04	14375
091-Ravenna	26-07-2017	6,03	14371
091-Ravenna	31-07-2017	6949,22	15209
091-Ravenna	10-08-2017	1431,43	16162
091-Ravenna	10-08-2017	729,11	16314
091-Ravenna	21-09-2017	733,52	16163
091-Ravenna	21-09-2017	796,88	17495
091-Ravenna	30-08-2017	1062,14	17496
091-Ravenna	30-08-2017	112,29	18054
091-Ravenna	11-09-2017	98,29	18975
091-Ravenna	11-09-2017	35,57	18976
091-Ravenna	20-09-2017	698,21	19615
091-Ravenna	20-09-2017	26,27	19616
091-Ravenna	20-09-2017	96,19	19702
091-Ravenna	02-10-2017	336,16	20604
091-Ravenna	02-10-2017	224,72	20607
091-Ravenna	10-10-2017	459,68	21207
091-Ravenna	10-10-2017	179,37	21208
091-Ravenna	20-10-2017	974,27	22326
091-Ravenna	20-10-2017	59,48	22327
091-Ravenna	30-10-2017	266,08	23078
091-Ravenna	10-11-2017	323,60	23079
091-Ravenna	10-11-2017	24,86	23854
091-Ravenna	20-11-2017	77,24	23855
091-Ravenna	20-11-2017	188,54	24607
091-Ravenna	20-11-2017	509,07	24608
091-Ravenna	30-11-2017	105,01	25409
091-Ravenna	30-11-2017	76,72	25410
091-Ravenna	11-12-2017	307,47	26246
091-Ravenna	11-12-2017	491,44	26247
091-Ravenna	20-12-2017	433,37	27151
091-Ravenna	20-12-2017	539,93	27153
091-Ravenna	29-12-2017	1143,67	28135
091-Ravenna	10-01-2018	106,51	28136
091-Ravenna	10-01-2018	0,00	381
091-Ravenna	10-01-2018	0,00	382
091-Ravenna	20-01-2017	25,20	99949990
091-Ravenna	20-01-2017	0,62	99949991
091-Ravenna	20-02-2017	330,17	99949992
091-Ravenna	20-03-2017	0,62	99949993
091-Ravenna	16-04-2017	0,62	99949994
091-Ravenna	20-04-2017	30,41	99949995
091-Ravenna	22-05-2017	112,62	99949996
091-Ravenna	20-05-2017	0,02	99949997
091-Ravenna	10-07-2017	0,62	99949998
091-Ravenna	10-09-2017	323,14	99949999
091-Ravenna	21-09-2017	624,45	99949999
091-Ravenna	30-09-2017	76,08	99949999
091-Ravenna	20-09-2017	0,02	99949999
091-Ravenna	10-10-2017	299,69	99949999
091-Ravenna	20-10-2017	638,94	99949999
091-Ravenna	20-11-2017	48,77	99949999
091-Ravenna	11-12-2017	743,36	99949999
091-Ravenna	20-12-2017	746,02	99949999
091-Ravenna	29-12-2017	72,91	99949999

ENTE DESTINATARIO 12789 - Regione Puglia

SEZIONE PRIMA > RISCOSSIONE DA RUOLO - PARTE TERZA (B) > CATTAGLIO VERAMENTI

RIFERIMENTI DELL'AMBITO PROVINCIALE

	1	2	3
	DATA	IMPORTO VERSATO	NUMERO QUOTAZIONE
094-Rogato di Calabria	10.01.2017	0,00	93993929
095-Rogato nell' Emilia	10.01.2017	20,29	939
096-Rogato nell' Emilia	10.01.2017	72,95	950
097-Rogato nell' Emilia	20.01.2017	31,27	2100
098-Rogato nell' Emilia	20.01.2017	20,76	2101
099-Rogato nell' Emilia	30.01.2017	309,37	3154
100-Rogato nell' Emilia	30.01.2017	134,46	3155
101-Rogato nell' Emilia	10.02.2017	609,81	4241
102-Rogato nell' Emilia	20.02.2017	50,35	5212
103-Rogato nell' Emilia	20.02.2017	160,49	5213
104-Rogato nell' Emilia	02.03.2017	74,58	6139
105-Rogato nell' Emilia	10.03.2017	27,42	7028
106-Rogato nell' Emilia	20.03.2017	80,22	7030
107-Rogato nell' Emilia	20.03.2017	32,12	8060
108-Rogato nell' Emilia	20.03.2017	177,62	8059
109-Rogato nell' Emilia	30.03.2017	27,41	9037
110-Rogato nell' Emilia	30.03.2017	0,30	9038
111-Rogato nell' Emilia	10.04.2017	111,05	10115
112-Rogato nell' Emilia	10.04.2017	302,90	10172
113-Rogato nell' Emilia	20.04.2017	33,05	11092
114-Rogato nell' Emilia	02.05.2017	115,43	12118
115-Rogato nell' Emilia	10.05.2017	31,13	12119
116-Rogato nell' Emilia	10.05.2017	19,95	12192
117-Rogato nell' Emilia	22.05.2017	32,18	12892
118-Rogato nell' Emilia	22.05.2017	218,02	14092
119-Rogato nell' Emilia	22.05.2017	35,34	14093
120-Rogato nell' Emilia	30.05.2017	109,97	15176
121-Rogato nell' Emilia	30.05.2017	32,91	15177
122-Rogato nell' Emilia	12.06.2017	55,55	16376
123-Rogato nell' Emilia	12.06.2017	37,02	16377
124-Rogato nell' Emilia	20.06.2017	56,74	17371
125-Rogato nell' Emilia	20.06.2017	37,05	17371
126-Rogato nell' Emilia	30.06.2017	324,19	18410
127-Rogato nell' Emilia	10.07.2017	215,71	18411
128-Rogato nell' Emilia	10.07.2017	678,55	19265
129-Rogato nell' Emilia	10.07.2017	10,75	19266
130-Rogato nell' Emilia	20.07.2017	84,50	20311
131-Rogato nell' Emilia	20.07.2017	27,35	20312
132-Rogato nell' Emilia	31.07.2017	210,12	21562
133-Rogato nell' Emilia	31.07.2017	5,99	21564
134-Rogato nell' Emilia	10.08.2017	289,47	22990
135-Rogato nell' Emilia	10.08.2017	421,07	23000
136-Rogato nell' Emilia	21.08.2017	740,42	24893
137-Rogato nell' Emilia	30.08.2017	310,66	24894
138-Rogato nell' Emilia	30.08.2017	86,74	25769
139-Rogato nell' Emilia	30.08.2017	3,90	25770
140-Rogato nell' Emilia	11.09.2017	112,64	27123
141-Rogato nell' Emilia	11.09.2017	60,78	27124
142-Rogato nell' Emilia	20.09.2017	0,02	28065
143-Rogato nell' Emilia	02.10.2017	109,76	28442
144-Rogato nell' Emilia	02.10.2017	39,93	28442
145-Rogato nell' Emilia	10.10.2017	264,28	30463
146-Rogato nell' Emilia	10.10.2017	304,89	30463
147-Rogato nell' Emilia	20.10.2017	675,02	32153
148-Rogato nell' Emilia	20.10.2017	290,48	32155
149-Rogato nell' Emilia	30.10.2017	150,74	33402
150-Rogato nell' Emilia	30.10.2017	46,19	33403

ENTE DESTINATARIO 12769 - Regione Puglia

SEZIONE PRIMA > RISCOSSIONE DA RUOLO - PARTE TERZA (B) > DETTAGLIO VERSAMENTI

RIFERIMENTI DELL'AMBITO PROVINCIALE

	1	2	3
	DATA	IMPORTO VERSATO	NUMERO QUOTENZA
095-Rovigo natl. Emilia	10.11.2017	32,76	31664
095-Rovigo natl. Emilia	10.11.2017	197,67	31665
095-Rovigo natl. Emilia	20.11.2017	23,79	35886
095-Rovigo natl. Emilia	20.11.2017	1316,83	35887
095-Rovigo natl. Emilia	30.11.2017	146,10	38506
095-Rovigo natl. Emilia	30.11.2017	321,73	38507
095-Rovigo natl. Emilia	11.12.2017	97,50	39104
095-Rovigo natl. Emilia	11.12.2017	428,41	39377
095-Rovigo natl. Emilia	20.12.2017	617,76	39378
095-Rovigo natl. Emilia	20.12.2017	33,24	40766
095-Rovigo natl. Emilia	29.12.2017	109,83	40767
095-Rovigo natl. Emilia	29.12.2017	66,49	40768
095-Rovigo natl. Emilia	10.01.2018	0,00	631
095-Rovigo natl. Emilia	10.01.2018	0,00	632
095-Rovigo autonoma Valle d'Aosta	10.01.2017	16,52	99999999
095-Rovigo autonoma Valle d'Aosta	10.01.2017	4,47	99999999
095-Rovigo autonoma Valle d'Aosta	10.03.2017	29,70	99999999
095-Rovigo autonoma Valle d'Aosta	02.03.2017	10,87	99999999
095-Rovigo autonoma Valle d'Aosta	10.03.2017	7,64	99999999
095-Rovigo autonoma Valle d'Aosta	20.03.2017	4,47	99999999
095-Rovigo autonoma Valle d'Aosta	10.04.2017	16,36	99999999
095-Rovigo autonoma Valle d'Aosta	10.04.2017	6,91	99999999
095-Rovigo autonoma Valle d'Aosta	12.06.2017	15,27	99999999
095-Rovigo autonoma Valle d'Aosta	15.01.2017	8,52	99999999
095-Rovigo autonoma Valle d'Aosta	15.01.2017	219,26	99999999
095-Rovigo autonoma Valle d'Aosta	21.08.2017	32,87	99999999
095-Rovigo autonoma Valle d'Aosta	20.09.2017	319,45	99999999
095-Rovigo autonoma Valle d'Aosta	02.10.2017	97,44	99999999
095-Rovigo autonoma Valle d'Aosta	20.10.2017	136,69	99999999
095-Rovigo autonoma Valle d'Aosta	30.10.2017	293,57	99999999
095-Rovigo autonoma Valle d'Aosta	10.11.2017	179,42	99999999
095-Rovigo autonoma Valle d'Aosta	20.11.2017	7,65	99999999
095-Rovigo autonoma Valle d'Aosta	30.11.2017	52,34	99999999
095-Rovigo autonoma Valle d'Aosta	11.12.2017	19,78	99999999
095-Rovigo autonoma Valle d'Aosta	29.12.2017	31,54	21841
095-Rovigo autonoma Valle d'Aosta	29.12.2017	52,29	21845
095-Rovigo autonoma Valle d'Aosta	10.01.2018	0,00	215
095-Rovigo autonoma Valle d'Aosta	10.02.2017	7,32	2501
095-Rovigo autonoma Valle d'Aosta	20.02.2017	0,18	2502
095-Rovigo autonoma Valle d'Aosta	20.02.2017	7,32	3114
095-Rovigo autonoma Valle d'Aosta	20.02.2017	0,17	3115
095-Rovigo autonoma Valle d'Aosta	10.03.2017	7,33	4235
095-Rovigo autonoma Valle d'Aosta	10.04.2017	0,15	4236
095-Rovigo autonoma Valle d'Aosta	10.04.2017	7,36	6235
095-Rovigo autonoma Valle d'Aosta	21.06.2017	0,12	6236
095-Rovigo autonoma Valle d'Aosta	20.10.2017	5,88	14458
095-Rovigo autonoma Valle d'Aosta	30.10.2017	137,25	18831
095-Rovigo autonoma Valle d'Aosta	20.12.2017	5,89	23052
095-Rovigo autonoma Valle d'Aosta	10.01.2017	159,71	458
095-Rovigo autonoma Valle d'Aosta	10.01.2017	545,26	459
095-Rovigo autonoma Valle d'Aosta	20.01.2017	79,61	1301
095-Rovigo autonoma Valle d'Aosta	20.01.2017	860,88	1302
095-Rovigo autonoma Valle d'Aosta	30.01.2017	201,82	2080
095-Rovigo autonoma Valle d'Aosta	30.01.2017	598,00	2081
095-Rovigo autonoma Valle d'Aosta	10.02.2017	131,32	2916
095-Rovigo autonoma Valle d'Aosta	10.02.2017	193,59	2917
095-Rovigo autonoma Valle d'Aosta	20.02.2017	116,53	3673
095-Rovigo autonoma Valle d'Aosta	20.02.2017	437,09	3674

ENTE DESTINATARIO 12789 - Regione Puglia

SEZIONE PRIMA > RISCOSSIONE DA RUOLO - PARTE TERZA (B) > DETTAGLIO VERSAMENTI

REFERIMENTI DELL'AMBITO PROVINCIALE

	1	2	3
	DATA	IMPORTO VERSATO	NUMERO COESTANZA
137-RM61	02.03.2017	143,00	4422
137-RM61	04.03.2017	49,03	4423
137-RM61	10.03.2017	22,83	5055
137-RM61	20.03.2017	48,58	5084
137-RM61	20.03.2017	62,29	5079
137-RM61	20.03.2017	31,61	5080
137-RM61	20.03.2017	33,67	5390
137-RM61	20.03.2017	33,46	6559
137-RM61	20.03.2017	96,49	6580
137-RM61	10.04.2017	97,93	7461
137-RM61	10.04.2017	74,17	7462
137-RM61	20.04.2017	89,62	8124
137-RM61	20.04.2017	46,16	8125
137-RM61	02.05.2017	53,78	8853
137-RM61	02.05.2017	347,85	8854
137-RM61	10.05.2017	46,77	9421
137-RM61	10.05.2017	39,84	9422
137-RM61	23.05.2017	60,69	10326
137-RM61	23.05.2017	45,24	10327
137-RM61	30.05.2017	73,48	11201
137-RM61	30.05.2017	66,77	11202
137-RM61	12.06.2017	123,31	12110
137-RM61	12.06.2017	19,82	12111
137-RM61	20.06.2017	38,38	12681
137-RM61	20.06.2017	31,76	12682
137-RM61	30.06.2017	58,84	13578
137-RM61	10.07.2017	109,43	14191
137-RM61	10.07.2017	260,67	14192
137-RM61	20.07.2017	326,09	15024
137-RM61	20.07.2017	37,07	15025
137-RM61	31.07.2017	191,32	15940
137-RM61	31.07.2017	434,26	15941
137-RM61	10.08.2017	2461,59	16976
137-RM61	10.08.2017	376,40	16977
137-RM61	21.08.2017	1014,82	18304
137-RM61	21.08.2017	694,65	18305
137-RM61	30.08.2017	67,19	18932
137-RM61	30.08.2017	231,40	18933
137-RM61	11.09.2017	54,55	19800
137-RM61	20.09.2017	84,12	19801
137-RM61	20.09.2017	105,49	20538
137-RM61	20.09.2017	164,89	20539
137-RM61	02.10.2017	57,68	21391
137-RM61	02.10.2017	239,40	21592
137-RM61	10.10.2017	350,54	22276
137-RM61	20.10.2017	189,72	22277
137-RM61	20.10.2017	1095,56	23442
137-RM61	20.10.2017	1218,67	23443
137-RM61	30.10.2017	115,12	24307
137-RM61	30.10.2017	73,91	24308
137-RM61	10.11.2017	84,82	25115
137-RM61	10.11.2017	19,05	25116
137-RM61	20.11.2017	69,21	25845
137-RM61	20.11.2017	188,46	25846
137-RM61	30.11.2017	219,14	26716
137-RM61	30.11.2017	179,86	26717
137-RM61	11.12.2017	199,12	27649
137-RM61	11.12.2017	415,01	27650

ENTE DESTINATARIO 12789 - Regione Puglia
 SEZIONE PRIMA > RISCOSSIONE DA RUOLO - PARTI TERZA (B) > DETRAGGIO VERSAMENTI
 RIFERIMENTI DELL'AMBITO PROVINCIALE

	1	2	3
	DATA	IMPORTO VERSATO	NUMERO QUOTIZIANZA
097-Roma	20.12.2017	3059,49	28618
097-Roma	20.12.2017	828,14	28619
097-Roma	23.12.2017	103,41	29717
097-Roma	23.12.2017	71,82	29718
097-Roma	10.01.2018	C. 00	415
097-Roma	10.01.2018	C. 00	416
097-Roma	10.01.2017	1512,37	2603
097-Roma	10.01.2017	17946,76	2600
097-Roma	10.01.2017	6,76	3122
097-Roma	20.01.2017	2908,27	6316
097-Roma	20.01.2017	1186,63	6319
097-Roma	20.01.2017	14,49	6773
097-Roma	20.01.2017	2546,11	9804
097-Roma	20.01.2017	2005,16	9803
097-Roma	10.02.2017	959,01	13183
097-Roma	10.02.2017	1402,02	13180
097-Roma	10.02.2017	369,79	13841
097-Roma	20.04.2017	4008,61	16532
097-Roma	20.04.2017	1048,14	16531
097-Roma	02.05.2017	884,18	18253
097-Roma	02.05.2017	882,47	18252
097-Roma	10.05.2017	1921,21	22662
097-Roma	10.05.2017	9,47	23643
097-Roma	10.05.2017	163,38	22650
097-Roma	10.05.2017	7089,52	23042
097-Roma	20.05.2017	2842,07	26117
097-Roma	20.05.2017	766,59	26119
097-Roma	30.05.2017	29577,24	29814
097-Roma	30.05.2017	711,63	29815
097-Roma	10.04.2017	3387,85	32883
097-Roma	10.04.2017	595,16	32885
097-Roma	20.04.2017	1893,74	36055
097-Roma	20.04.2017	378,93	36056
097-Roma	02.05.2017	1520,06	39287
097-Roma	02.05.2017	484,42	39288
097-Roma	02.05.2017	319073,28	39289
097-Roma	10.05.2017	486,14	41999
097-Roma	10.05.2017	297,66	42000
097-Roma	22.05.2017	2339,33	45726
097-Roma	22.05.2017	816,10	45728
097-Roma	30.05.2017	112284,03	48476
097-Roma	30.05.2017	4,16	48242
097-Roma	30.05.2017	174,52	48243
097-Roma	12.06.2017	88254,24	52510
097-Roma	12.06.2017	467,23	52511
097-Roma	20.06.2017	1306,17	55378
097-Roma	20.06.2017	209,39	55379
097-Roma	30.06.2017	1562,61	59134
097-Roma	30.06.2017	262,12	59135
097-Roma	10.07.2017	973,39	62019
097-Roma	10.07.2017	3321,62	62018
097-Roma	10.07.2017	4,68	62663
097-Roma	20.07.2017	451,28	65135
097-Roma	20.07.2017	8772,75	66282
097-Roma	20.07.2017	18,30	66283
097-Roma	20.07.2017	16,38	66284
097-Roma	20.07.2017	1617,32	68731
097-Roma	29.07.2017	42,31	71242
097-Roma	29.07.2017	120,07	71241

ENTE DESTINATARIO 12789 - Regione Puglia
 SEZIONE PRIMA - RISCOSSIONE DA RUOLO - PARTE TERZA (B) - DETTAGLIO VERSAMENTI
 RIFERIMENTI DELL'ANNO PROVINCIALE

	1	2	3
	DATA	IMPORTO VERSATO	NUMERO QUOTAZIONE
097-Roma	30.07.2017	242,87	77614
097-Roma	31.07.2017	563,56	69613
097-Roma	31.07.2017	11480,98	69612
097-Roma	19.08.2017	75,87	76173
097-Roma	10.08.2017	1094,35	76172
097-Roma	10.08.2017	21159,74	74512
097-Roma	10.08.2017	2845,65	74512
097-Roma	10.08.2017	412,04	74512
097-Roma	10.08.2017	8818,37	74511
097-Roma	21.08.2017	62125,09	81114
097-Roma	21.08.2017	6536,56	81113
097-Roma	21.08.2017	195,80	84637
097-Roma	21.08.2017	4051,81	84636
097-Roma	30.08.2017	115,61	87092
097-Roma	30.08.2017	286,48	87092
097-Roma	30.08.2017	2311,01	87097
097-Roma	30.08.2017	7,77	87098
097-Roma	31.09.2017	1707,72	91500
097-Roma	31.09.2017	3054,56	91504
097-Roma	29.09.2017	1274,47	91761
097-Roma	29.09.2017	162017,68	94704
097-Roma	29.09.2017	809,91	94705
097-Roma	29.09.2017	5220,75	94640
097-Roma	09.10.2017	39234,33	98574
097-Roma	09.10.2017	1429,50	98575
097-Roma	10.10.2017	34250,39	102192
097-Roma	10.10.2017	2738,61	102191
097-Roma	10.10.2017	2,15	102593
097-Roma	10.10.2017	239,42	102984
097-Roma	29.10.2017	76886,31	108666
097-Roma	29.10.2017	17,99	105104
097-Roma	29.10.2017	6102,11	108667
097-Roma	30.10.2017	3158,27	112449
097-Roma	30.10.2017	1246,07	112450
097-Roma	30.10.2017	33664,18	112986
097-Roma	10.11.2017	28153,48	115221
097-Roma	10.11.2017	1994,24	115222
097-Roma	10.11.2017	8026,04	115223
097-Roma	20.11.2017	1094,00	119275
097-Roma	20.11.2017	0,00	119276
097-Roma	20.11.2017	348,46	119277
097-Roma	20.11.2017	0,00	119278
097-Roma	30.11.2017	14809,17	123479
097-Roma	11.12.2017	3,99	123478
097-Roma	11.12.2017	6326,20	123477
097-Roma	11.12.2017	1,73	128172
097-Roma	11.12.2017	1491,67	128173
097-Roma	20.12.2017	5432,00	133810
097-Roma	20.12.2017	70342,16	133809
097-Roma	20.12.2017	18,35	133808
097-Roma	20.12.2017	13161,05	133807
097-Roma	20.12.2017	14201,60	133806
097-Roma	10.01.2018	0,00	2411
097-Roma	10.01.2018	0,00	2412
097-Roma	10.01.2018	4,35	99939
097-Roma	30.01.2017	2,44	99938
097-Roma	30.01.2017	597,08	99937
097-Roma	10.02.2017	2,41	99936

ENTE DESTINATARIO 12789 - Regione Puglia
 SEZIONE PRIMA > RISCOSSIONE DA RUOLO - PARTE TERZA (B) > DETTAGLIO VERSAMENTI
 RIFERIMENTI DELL'ANNO PROVINCIALE

	1	2	3
	DATA	IMPORTO VERSATO	NUMERO QUOTANZA
093-Rovigo	26.02.2017	4,35	99999
093-Rovigo	02.03.2017	183,36	99999
093-Rovigo	26.03.2017	54,61	99999
093-Rovigo	19.04.2017	6,79	99999
093-Rovigo	26.04.2017	65,99	99999
093-Rovigo	02.05.2017	4,35	99999
093-Rovigo	22.05.2017	52,31	99999
093-Rovigo	30.05.2017	4,35	99999
093-Rovigo	12.06.2017	2,44	99999
093-Rovigo	29.06.2017	49,86	99999
093-Rovigo	30.06.2017	371,16	99999
093-Rovigo	10.07.2017	6,79	99999
093-Rovigo	31.07.2017	214,36	99999
093-Rovigo	10.08.2017	700,89	99999
093-Rovigo	21.08.2017	12,25	99999
093-Rovigo	30.08.2017	23,42	99999
093-Rovigo	11.09.2017	2,44	99999
093-Rovigo	02.10.2017	9,33	99999
093-Rovigo	10.10.2017	972,76	99999
093-Rovigo	20.10.2017	103,42	99999
093-Rovigo	30.10.2017	4,35	99999
093-Rovigo	20.11.2017	27,31	99999
093-Rovigo	30.11.2017	27,39	99999
093-Rovigo	11.12.2017	516,13	99999
093-Rovigo	26.12.2017	69,99	99999
093-Rovigo	29.12.2017	4,35	99999
093-Rovigo	10.01.2018	9,60	99999
100-Salerno	10.01.2017	73,04	999
100-Salerno	20.01.2017	28,43	678
100-Salerno	30.01.2017	30,31	576
100-Salerno	30.01.2017	218,89	577
100-Salerno	19.02.2017	4.139,14	9999
100-Salerno	02.03.2017	9,47	999
100-Salerno	10.03.2017	50,50	999
100-Salerno	20.03.2017	31,60	999
100-Salerno	30.03.2017	18,45	999
100-Salerno	10.04.2017	30,24	999
100-Salerno	02.05.2017	207,22	999
100-Salerno	10.05.2017	1,22	999
100-Salerno	22.05.2017	31,50	999
100-Salerno	30.05.2017	37,59	999
100-Salerno	12.06.2017	29,16	999
100-Salerno	30.06.2017	3,92	461
100-Salerno	20.07.2017	211,31	999
100-Salerno	31.07.2017	7,12	999
100-Salerno	10.08.2017	802,62	999
100-Salerno	21.08.2017	1997,16	999
100-Salerno	30.08.2017	1844,26	999
100-Salerno	11.09.2017	1,22	461
100-Salerno	02.10.2017	19,21	532
100-Salerno	10.10.2017	388,09	631
100-Salerno	10.10.2017	121,25	632
100-Salerno	20.10.2017	870,34	1187
100-Salerno	20.10.2017	292,60	830
100-Salerno	30.10.2017	3,22	311
100-Salerno	10.11.2017	2,78	462
100-Salerno	20.11.2017	295,14	533
100-Salerno	20.11.2017	9,14	535

ENIE DESTINARIO 12789 - Regione Puglia

SEZIONE PRIMA > RISCOSSIONE DA RUOLO - PARTE TERZA (B) > DETTAGLIO VERSAMENTI

RIFERIMENTI DELL'AMBITO PROVINCIALE

	1	2	3
	DATA	IMPORTO VERSATO	NUMERO QUISTANZA
100-Salerno	30.11.2017	7,13	523
100-Salerno	30.11.2017	146,74	530
100-Salerno	11.12.2017	319,02	5881
100-Salerno	20.12.2017	518,64	939
100-Salerno	29.12.2017	35,53	755
100-Salerno	29.12.2017	35,27	756
100-Salerno	10.01.2018	0,00	899
100-Salerno	19.01.2017	74,20	41513425
100-Salerno	30.01.2017	16,75	41814486
100-Salerno	10.02.2017	16,79	42033102
100-Salerno	20.02.2017	71,66	42182014
100-Salerno	02.03.2017	15,21	42355540
100-Salerno	20.03.2017	67,24	42666259
100-Salerno	30.03.2017	15,20	42821486
100-Salerno	10.04.2017	95,46	42919110
100-Salerno	22.05.2017	67,20	43649274
100-Salerno	12.06.2017	82,42	44017562
100-Salerno	10.07.2017	81,90	44429222
100-Salerno	31.07.2017	58,24	45068792
100-Salerno	30.08.2017	289,46	45100028
100-Salerno	31.08.2017	30,60	45183712
100-Salerno	30.09.2017	16,22	45268292
100-Salerno	02.10.2017	194,52	45796380
100-Salerno	30.10.2017	40,59	45955435
100-Salerno	20.10.2017	21,75	46161021
100-Salerno	30.10.2017	40,99	46267392
100-Salerno	10.11.2017	150,43	46491279
100-Salerno	30.11.2017	59,35	46819766
100-Salerno	11.12.2017	279,50	46832644
100-Salerno	10.01.2018	5,90	47188268
100-Salerno	10.01.2017	0,00	47528519
100-Salerno	10.01.2017	4,71	648
100-Salerno	10.01.2017	12,99	649
100-Salerno	20.01.2017	7,67	1607
100-Salerno	10.01.2017	0,09	1608
100-Salerno	10.02.2017	3,89	3374
100-Salerno	20.02.2017	2,98	4164
100-Salerno	20.02.2017	0,08	4165
100-Salerno	10.03.2017	3,91	5493
100-Salerno	20.03.2017	0,08	6513
100-Salerno	20.03.2017	2,68	6902
100-Salerno	10.04.2017	3,03	8267
100-Salerno	20.04.2017	0,08	9952
100-Salerno	22.05.2017	3,92	10925
100-Salerno	22.05.2017	385,71	11835
100-Salerno	22.05.2017	0,66	11707
100-Salerno	12.06.2017	2,60	11796
100-Salerno	20.06.2017	3,88	13434
100-Salerno	20.06.2017	2,60	14089
100-Salerno	20.06.2017	0,06	14090
100-Salerno	10.07.2017	3,91	15701
100-Salerno	20.07.2017	0,09	16384
100-Salerno	20.07.2017	2,61	16583
100-Salerno	10.08.2017	29,97	18767
100-Salerno	10.08.2017	80,02	18768
100-Salerno	21.08.2017	33,33	20333
100-Salerno	21.08.2017	21,32	20332

ENTE DESTINATARIO 12789 - Regione Puglia

SEZIONE PAI/A > RISCOSSIONE DA RUOLO - PARTE TERZA (B) > DETTAGLIO VERSAMENTI

RIFERIMENTI DELL'ABBITTO PROVINCIALE

	1	2	3
	DATA	IMPORTO VERSATO	NUMERO QUOTIZIENZA
104-SAVONA	11.02.2017	1,86	22256
104-SAVONA	20.09.2017	359,36	22978
104-SAVONA	20.09.2017	2,07	22977
104-SAVONA	02.10.2017	2,59	24170
104-SAVONA	02.10.2017	0,04	24171
104-SAVONA	10.10.2017	1,86	24895
104-SAVONA	20.10.2017	5,61	25393
104-SAVONA	20.10.2017	56,23	26334
104-SAVONA	10.11.2017	1,86	28374
104-SAVONA	20.11.2017	2,07	29257
104-SAVONA	11.12.2017	56,30	31131
104-SAVONA	20.12.2017	0,04	32087
104-SAVONA	20.12.2017	6,52	32086
104-SAVONA	29.12.2017	56,31	31953
104-SAVONA	10.01.2017	73,43	601
104-SAVONA	10.01.2017	193,43	602
104-SAVONA	20.01.2017	8,26	1594
104-SAVONA	30.01.2017	0,16	2461
104-SAVONA	20.02.2017	1,86	2462
104-SAVONA	20.02.2017	71,85	4571
104-SAVONA	20.02.2017	261,89	4572
104-SAVONA	10.03.2017	80,71	5727
104-SAVONA	20.03.2017	13,20	6541
104-SAVONA	20.03.2017	10,79	6545
104-SAVONA	30.03.2017	0,27	7262
104-SAVONA	20.04.2017	1,80	7310
104-SAVONA	10.05.2017	3,85	9217
104-SAVONA	20.05.2017	17,32	9014
104-SAVONA	20.05.2017	240,77	9015
104-SAVONA	02.05.2017	3,80	9815
104-SAVONA	10.05.2017	7,18	10417
104-SAVONA	22.05.2017	8,06	11420
104-SAVONA	20.05.2017	1,00	11421
104-SAVONA	30.05.2017	9,89	12069
104-SAVONA	12.06.2017	4,15	12847
104-SAVONA	20.06.2017	33,06	13659
104-SAVONA	30.06.2017	8,04	14589
104-SAVONA	20.07.2017	241,30	14590
104-SAVONA	20.07.2017	8,19	16161
104-SAVONA	20.07.2017	287,34	16162
104-SAVONA	31.07.2017	3,84	17151
104-SAVONA	31.07.2017	1,80	17152
104-SAVONA	10.08.2017	56,57	18246
104-SAVONA	10.08.2017	150,82	18247
104-SAVONA	10.08.2017	339,07	18250
104-SAVONA	10.08.2017	376,25	18251
104-SAVONA	21.08.2017	69,63	19773
104-SAVONA	21.08.2017	165,22	19774
104-SAVONA	11.09.2017	6,44	21380
104-SAVONA	11.09.2017	1,80	21381
104-SAVONA	20.09.2017	60,94	22074
104-SAVONA	20.09.2017	133,56	22075
104-SAVONA	02.10.2017	1,80	23140
104-SAVONA	10.10.2017	61,40	23913
104-SAVONA	20.10.2017	950,18	25338
104-SAVONA	20.10.2017	42,30	25339
104-SAVONA	30.10.2017	7,63	26307
104-SAVONA	10.10.2017	677,21	26308
104-SAVONA	10.10.2017	178,26	27127

ENTE DESTINATARIO 12789 - Regione Puglia
 SEZIONE PRIMA > RISCOSSIONE DA RUOLO - PARTE TERZA (B) > DETTAGLIO VERSAMENTI
 RIFERIMENTI DELL'AMBITO PROVINCIALE

	1	2	3
	DATA	IMPORTO VERSATO	NUMERO QUOTANZA
104-Silena	20-11-2017	84,96	26021
104-Silena	20-11-2017	861,64	26022
104-Silena	30-11-2017	54,19	26033
104-Silena	30-11-2017	124,09	26034
104-Silena	31-12-2017	9,77	30029
104-Silena	31-12-2017	109,60	30029
104-Silena	29-12-2017	55,11	31003
104-Silena	29-12-2017	42,90	31004
104-Silena	29-12-2017	487,16	32175
104-Silena	29-12-2017	1,00	32176
104-Silena	10-01-2018	0,00	514
105-Bondrio	10-01-2017	32,78	343
105-Bondrio	20-01-2017	8,07	872
105-Bondrio	30-01-2017	4,90	1190
105-Bondrio	30-01-2017	187,32	1191
105-Bondrio	20-02-2017	16,38	2198
105-Bondrio	02-03-2017	5,02	2199
105-Bondrio	30-03-2017	4,21	2199
105-Bondrio	30-03-2017	4,28	2199
105-Bondrio	10-04-2017	7,22	2199
105-Bondrio	10-04-2017	10,08	2199
105-Bondrio	02-05-2017	5,02	2199
105-Bondrio	30-05-2017	4,95	2199
105-Bondrio	30-05-2017	5,00	2199
105-Bondrio	31-07-2017	4,89	2199
105-Bondrio	21-08-2017	584,74	11461
105-Bondrio	30-08-2017	141,68	11818
105-Bondrio	20-09-2017	4,99	12907
105-Bondrio	02-10-2017	45,07	13604
105-Bondrio	02-10-2017	112,52	13605
105-Bondrio	10-10-2017	135,69	14091
105-Bondrio	20-10-2017	536,42	14850
105-Bondrio	20-10-2017	740,76	14851
105-Bondrio	10-11-2017	520,31	16010
105-Bondrio	20-12-2017	1088,79	16226
105-Bondrio	20-12-2017	413,71	16227
105-Bondrio	29-12-2017	69,79	16920
106-Taranto	10-01-2017	41412,58	8
106-Taranto	10-01-2017	79313,36	7
106-Taranto	20-01-2017	34195,22	16
106-Taranto	30-01-2017	34359,33	3
106-Taranto	30-01-2017	52859,22	19
106-Taranto	30-01-2017	76093,39	13
106-Taranto	30-01-2017	55706,54	14
106-Taranto	10-02-2017	82345,84	10
106-Taranto	10-02-2017	37350,43	12
106-Taranto	10-02-2017	4844,31	14
106-Taranto	20-02-2017	1190,57	4
106-Taranto	20-02-2017	88610,24	10
106-Taranto	20-02-2017	45119,99	11
106-Taranto	02-03-2017	409,23	3
106-Taranto	02-03-2017	58650,94	121
106-Taranto	02-03-2017	38691,43	1
106-Taranto	10-03-2017	65649,23	1
106-Taranto	10-03-2017	39521,22	1
106-Taranto	20-03-2017	90255,80	2
106-Taranto	20-03-2017	45132,01	2
106-Taranto	30-03-2017	47862,13	3

ENTE DESTINATARIO 12789 - Regione Puglia
 SEZIONE PRIMA > RISCOSSIONE DA RUOLO - PARTE TERZA (B) > DETRAGLIO VERSAMENTI
 RIFERIMENTI DELL'AMBITO PROVINCIALE

	1	2	3
	DATA	IMPORTO VERSATO	NUMERO QUOTAZIONE
104-Taranto	30.03.2017	335,45	30
105-Taranto	30.03.2017	43873,16	10
106-Taranto	10.04.2017	49156,93	2
107-Taranto	10.04.2017	74836,42	3
108-Taranto	20.04.2017	19,06	4
109-Taranto	20.04.2017	47852,08	11
110-Taranto	20.04.2017	22340,17	12
111-Taranto	20.04.2017	799,58	3
112-Taranto	02.05.2017	413,42	6
113-Taranto	02.05.2017	31012,55	2
114-Taranto	02.05.2017	66287,45	1
115-Taranto	10.05.2017	37941,37	13
116-Taranto	10.05.2017	30659,66	14
117-Taranto	22.05.2017	51477,97	3
118-Taranto	22.05.2017	2037,95	11
119-Taranto	22.05.2017	38938,14	4
120-Taranto	30.05.2017	210,32	11
121-Taranto	30.05.2017	28188,94	1
122-Taranto	30.05.2017	51094,92	16
123-Taranto	12.06.2017	11,32	12
124-Taranto	12.06.2017	25215,55	12
125-Taranto	12.06.2017	50830,39	13
126-Taranto	20.06.2017	2392,48	1
127-Taranto	20.06.2017	747,84	8
128-Taranto	20.06.2017	336,35	9
129-Taranto	20.06.2017	63378,80	14
130-Taranto	30.06.2017	30232,18	5
131-Taranto	30.06.2017	2954,24	16
132-Taranto	30.06.2017	24881,73	6
133-Taranto	10.07.2017	74836,45	169
134-Taranto	10.07.2017	24097,77	170
135-Taranto	20.07.2017	45599,21	14
136-Taranto	20.07.2017	1709,38	8
137-Taranto	20.07.2017	1021,48	7
138-Taranto	20.07.2017	61376,97	15
139-Taranto	20.07.2017	4253,58	4
140-Taranto	29.07.2017	12004,69	4
141-Taranto	30.07.2017	7009,38	6
142-Taranto	30.07.2017	3945,19	7
143-Taranto	31.07.2017	136270,38	15
144-Taranto	10.08.2017	50274,39	16
145-Taranto	10.08.2017	167405,00	1
146-Taranto	10.08.2017	89282,88	11
147-Taranto	10.08.2017	413669,81	13
148-Taranto	10.08.2017	31387,71	10
149-Taranto	12.08.2017	2092,40	10
150-Taranto	21.08.2017	449752,02	2
151-Taranto	21.08.2017	3895187,82	1
152-Taranto	21.08.2017	19513,11	5
153-Taranto	21.08.2017	2918,48	7
154-Taranto	21.08.2017	7828,48	6
155-Taranto	30.08.2017	26778,71	10
156-Taranto	30.08.2017	17467,37	11
157-Taranto	30.08.2017	39836,05	14
158-Taranto	30.08.2017	3282,74	15
159-Taranto	31.09.2017	926,04	3
160-Taranto	11.09.2017	47941,43	13
161-Taranto	11.09.2017	31116,97	14
162-Taranto	20.09.2017	67324,21	3

ENTE DESTINATARIO 12789 - Regione Puglia
 SEZIONE PRIMA > RISCOSSIONE DA RUOLO - PARTE TERZA (B) > DETTAGLIO VERSAMENTI
 RIFERIMENTI DELL'AMBITO PROVINCIALE

	1	2	3
	DATA	IMPORTO VERSATO	NUMERO GIUSTIZIA
105-Taranto	20.09.2017	438,34	11
105-Taranto	20.09.2017	31854,44	10
105-Taranto	20.09.2017	333,40	12
105-Taranto	02.10.2017	2932,63	5
105-Taranto	02.10.2017	65395,48	7
105-Taranto	02.10.2017	100685,24	6
105-Taranto	10.10.2017	216,54	15
105-Taranto	10.10.2017	54,01	14
105-Taranto	10.10.2017	176,75	7
105-Taranto	10.10.2017	210981,65	4
105-Taranto	10.10.2017	56619,99	56
105-Taranto	20.10.2017	1129,23	1
105-Taranto	20.10.2017	382817,39	6
105-Taranto	20.10.2017	877487,59	7
105-Taranto	20.10.2017	11815,00	8
105-Taranto	30.10.2017	88661,70	1
105-Taranto	30.10.2017	61703,03	16
105-Taranto	30.10.2017	467,51	23
105-Taranto	10.11.2017	61321,43	2
105-Taranto	10.11.2017	37339,68	1
105-Taranto	20.11.2017	73837,31	15
105-Taranto	20.11.2017	2190,21	12
105-Taranto	20.11.2017	8094,65	18
105-Taranto	30.11.2017	5432,63	1
105-Taranto	30.11.2017	94671,66	16
105-Taranto	11.12.2017	129984,25	15
105-Taranto	11.12.2017	161771,72	13
105-Taranto	11.12.2017	236,30	20
105-Taranto	11.12.2017	119,24	30
105-Taranto	20.12.2017	59380,48	3
105-Taranto	20.12.2017	11814,39	5
105-Taranto	20.12.2017	316242,56	45
105-Taranto	28.12.2017	211418,88	7
105-Taranto	28.12.2017	129103,69	8
105-Taranto	28.12.2017	744,08	9
105-Taranto	10.01.2018	0,00	9
105-Taranto	10.01.2018	0,00	8
105-Taranto	10.01.2017	26,41	170
105-Taranto	30.01.2017	16,16	150
105-Taranto	30.01.2017	5,92	151
105-Taranto	10.02.2017	3,44	151
105-Taranto	10.02.2017	14,42	120
105-Taranto	20.02.2017	7,22	183
105-Taranto	02.03.2017	3,69	115
105-Taranto	10.03.2017	5,95	121
105-Taranto	10.03.2017	16,13	170
105-Taranto	20.03.2017	7,02	176
105-Taranto	30.03.2017	6,52	130
105-Taranto	10.04.2017	6,76	125
105-Taranto	20.04.2017	28,89	123
105-Taranto	02.05.2017	10,70	140
105-Taranto	10.05.2017	8,52	121
105-Taranto	22.05.2017	3,32	155
105-Taranto	22.05.2017	32,81	155
105-Taranto	30.05.2017	12,22	116
105-Taranto	12.06.2017	12,98	116
105-Taranto	12.06.2017	15,22	115

ENTE DESTINATARIO 12789 - Regione Puglia
 SEZIONE PRIMA > RISCOSSIONE DA RUOLO - PARTE TERZA (B) > DETTAGLIO VERSAMENTI
 RIFERIMENTI DELL'AMBITO PROVINCIALE

	1	2	3
	DATA	IMPORTO VERSATO	NUMERO QUOTIZANZA
108-Taranto	20.06.2017	7,01	121
108-Taranto	30.06.2017	12,20	116
108-Taranto	10.07.2017	34,51	103
108-Taranto	19.07.2017	3,27	103
108-Taranto	29.07.2017	7,01	151
108-Taranto	31.07.2017	26,56	135
108-Taranto	31.07.2017	181,18	150
108-Taranto	19.08.2017	81,58	241
108-Taranto	19.08.2017	187,08	242
108-Taranto	21.08.2017	655,72	344
108-Taranto	21.08.2017	201,66	345
108-Taranto	30.08.2017	6,52	108
108-Taranto	20.09.2017	14,70	144
108-Taranto	20.09.2017	6,02	145
108-Taranto	02.10.2017	8,52	129
108-Taranto	10.10.2017	1,69	144
108-Taranto	20.10.2017	131,72	310
108-Taranto	20.10.2017	185,15	311
108-Taranto	30.10.2017	268,82	183
108-Taranto	30.10.2017	294,65	187
108-Taranto	10.11.2017	3,70	161
108-Taranto	20.11.2017	293,37	182
108-Taranto	20.11.2017	30,71	161
108-Taranto	30.11.2017	94,81	123
108-Taranto	30.11.2017	34,50	130
108-Taranto	11.12.2017	417,15	170
108-Taranto	11.12.2017	0,64	169
108-Taranto	20.12.2017	174,03	212
108-Taranto	20.12.2017	149,36	212
108-Taranto	29.12.2017	191,53	220
108-Taranto	10.01.2018	0,00	98
108-Taranto	10.01.2018	0,00	99
108-Taranto	10.01.2018	0,15	511
108-Taranto	20.01.2017	1,04	1306
108-Taranto	20.01.2017	7,05	1307
108-Taranto	30.01.2017	22,37	2031
108-Taranto	20.02.2017	1,04	1350
108-Taranto	20.02.2017	7,05	1351
108-Taranto	10.03.2017	1,34	4603
108-Taranto	30.03.2017	7,05	5525
108-Taranto	30.03.2017	8,92	5274
108-Taranto	30.04.2017	0,12	2071
108-Taranto	20.04.2017	1,04	2743
108-Taranto	20.04.2017	11,67	2749
108-Taranto	02.05.2017	164,78	6476
108-Taranto	02.05.2017	8,29	8471
108-Taranto	10.05.2017	6,16	9342
108-Taranto	22.05.2017	1,04	3763
108-Taranto	22.05.2017	7,05	3764
108-Taranto	30.05.2017	3,53	10341
108-Taranto	12.06.2017	0,17	11183
108-Taranto	20.06.2017	318,71	11739
108-Taranto	30.06.2017	1,04	12528
108-Taranto	30.06.2017	3,53	12529
108-Taranto	10.07.2017	8,16	13251
108-Taranto	20.07.2017	268,16	14031
108-Taranto	31.07.2017	1,04	14201
108-Taranto	31.07.2017	7,23	14201

ENTE DESTINATARIO 12789 - Regione Puglia
 SEZIONE PRIMA > RISCOSSIONE DA RUOLO - PARTE TERZA (B) > DETTAGLIO VERSAMENTI
 RIFERIMENTI DELL'AMBITO PROVINCIALE

1		2		3	
DATA	IMPORTO VERSATO	NUMERO QUOTAZIONE			
109-Terza	21.08.2017	781,22		11250	
109-Terza	21.08.2017	7,93		11251	
109-Terza	01.09.2017	74,74		8801	
109-Terza	02.10.2017	835,20		28271	
109-Terza	02.10.2017	11,46		28272	
109-Terza	30.10.2017	490,72		22110	
109-Terza	30.10.2017	250,36		23152	
109-Terza	30.11.2017	11,42		23153	
109-Terza	30.11.2017	1,95		23663	
109-Terza	11.12.2017	7,92		25644	
109-Terza	20.12.2017	397,65		26573	
109-Terza	20.12.2017	5,40		27458	
109-Terza	20.12.2017	491,39		28511	
109-Terza	20.12.2017	3,54		28512	
110-Terza	10.01.2018	0,00		478	
110-Terza	10.01.2017	835,77		99999999	
110-Terza	20.01.2017	597,46		99999999	
110-Terza	30.01.2017	333,61		99999999	
110-Terza	10.02.2017	186,59		99999999	
110-Terza	20.02.2017	891,54		99999999	
110-Terza	02.03.2017	475,67		99999999	
110-Terza	10.03.2017	880,31		99999999	
110-Terza	20.03.2017	244,30		99999999	
110-Terza	30.03.2017	164,32		99999999	
110-Terza	10.04.2017	239,22		99999999	
110-Terza	20.04.2017	224,13		99999999	
110-Terza	02.05.2017	74,72		99999999	
110-Terza	10.05.2017	87,05		99999999	
110-Terza	20.05.2017	500,79		99999999	
110-Terza	30.05.2017	201,71		99999999	
110-Terza	10.06.2017	739,41		99999999	
110-Terza	20.06.2017	40,27		99999999	
110-Terza	30.06.2017	105,13		99999999	
110-Terza	10.07.2017	787,22		99999999	
110-Terza	20.07.2017	133,60		99999999	
110-Terza	20.07.2017	2,71		99999999	
110-Terza	31.07.2017	429,32		99999999	
110-Terza	10.08.2017	3123,05		99999999	
110-Terza	21.08.2017	2977,13		99999999	
110-Terza	11.09.2017	65,72		99999999	
110-Terza	20.09.2017	96,63		99999999	
110-Terza	02.10.2017	1831,24		99999999	
110-Terza	10.10.2017	712,30		99999999	
110-Terza	20.10.2017	2695,11		99999999	
110-Terza	30.10.2017	63224,59		99999999	
110-Terza	10.11.2017	1032,07		99999999	
110-Terza	20.11.2017	629,76		99999999	
110-Terza	30.11.2017	330,43		99999999	
110-Terza	11.12.2017	1460,72		99999999	
110-Terza	11.12.2017	295,10		86416	
110-Terza	20.12.2017	916,98		89472	
110-Terza	20.12.2017	611,25		89475	
110-Terza	20.12.2017	820,12		92622	
110-Terza	20.12.2017	450,06		92623	
110-Terza	10.01.2018	0,00		1654	
110-Terza	10.01.2017	97,99		1653	
112-Terza	10.01.2017	275,61		1001	
112-Terza	20.01.2017	275,61		1001	

ENTE DESTINATARIO 12789 - Regione Puglia
 SEZIONE PRIMA > RISCOSSIONE DA RUOLO - PARTE TERZA (B) > DETAGLIO VERSAMENTI
 RIFERIMENTI DELL'AMBITO PROVINCIALE

1	2	3
DATA	IMPORTO VERSATO	NUMERO QUIETANZA
12-Iscritto		
30.01.2017	369,96	3001
12-Iscritto		
16.01.2017	163,44	1002
12-Iscritto		
29.02.2017	432,96	2002
12-Iscritto		
09.03.2017	117,19	203
12-Iscritto		
10.03.2017	495,89	1003
12-Iscritto		
20.03.2017	522,47	2003
12-Iscritto		
30.03.2017	66,45	3003
12-Iscritto		
10.04.2017	127,15	1004
12-Iscritto		
20.04.2017	72,25	2004
12-Iscritto		
02.05.2017	49,31	205
12-Iscritto		
10.05.2017	19,44	1005
12-Iscritto		
30.05.2017	189,32	2005
12-Iscritto		
12.06.2017	84,95	3005
12-Iscritto		
12.06.2017	115,69	1706
12-Iscritto		
30.06.2017	139,20	3006
12-Iscritto		
30.06.2017	17,29	3006
12-Iscritto		
10.07.2017	80,82	3007
12-Iscritto		
30.07.2017	294,03	2007
12-Iscritto		
31.07.2017	219,10	3107
12-Iscritto		
10.08.2017	239,85	3008
12-Iscritto		
21.08.2017	2.002,08	2108
12-Iscritto		
30.08.2017	285,49	3008
12-Iscritto		
11.09.2017	175,86	1109
12-Iscritto		
20.09.2017	284,49	2009
12-Iscritto		
02.10.2017	416,99	210
12-Iscritto		
10.10.2017	102,82	1016
12-Iscritto		
20.10.2017	1.660,89	2016
12-Iscritto		
30.10.2017	1.781,68	3016
12-Iscritto		
10.11.2017	112,46	1011
12-Iscritto		
20.11.2017	233,97	2011
12-Iscritto		
30.11.2017	38,26	3011
12-Iscritto		
11.12.2017	108,14	1112
12-Iscritto		
20.12.2017	432,34	2012
12-Iscritto		
29.12.2017	2.340,79	2912
12-Iscritto		
10.01.2018	0,00	1001
12-Iscritto		
10.01.2017	351,79	3009
12-Iscritto		
30.01.2017	157,49	9009
12-Iscritto		
30.01.2017	1.670,80	9009
12-Iscritto		
10.02.2017	686,31	9009
12-Iscritto		
20.02.2017	157,45	9009
12-Iscritto		
02.03.2017	230,31	9009
12-Iscritto		
10.03.2017	182,86	9009
12-Iscritto		
30.03.2017	117,09	9009
12-Iscritto		
10.04.2017	5,54	9009
12-Iscritto		
10.04.2017	189,23	9009
12-Iscritto		
20.04.2017	64,01	9009
12-Iscritto		
02.05.2017	12,53	9009
12-Iscritto		
22.05.2017	2,33	9009
12-Iscritto		
10.05.2017	119,39	9009
12-Iscritto		
30.05.2017	2,11	9009
12-Iscritto		
12.06.2017	254,60	9009
12-Iscritto		
20.06.2017	1.065,02	9009
12-Iscritto		
30.06.2017	2,11	9009
12-Iscritto		
10.07.2017	124,59	9009
12-Iscritto		
20.07.2017	1.520,16	9009
12-Iscritto		
31.07.2017	2,11	9009
12-Iscritto		
10.08.2017	826,91	9009
12-Iscritto		
21.08.2017	834,23	9009
12-Iscritto		
30.08.2017	751,57	9009

ENIE DESTINATARIO 12789 - Regione Puglia
 SEZIONE PRIMA > RISCOSSIONE DA RUOLO - PARTE TERZA (S) > DETTAGLIO VERSAMENTI
 RIFERIMENTI DELL'AMBITO PROVINCIALE

	1	2	3
	DATA	IMPORTO VERSATO	NUMERO QUOTAZIONE
113-Taranto	11.09.2017	8,02	999999
113-Taranto	20.09.2017	232,66	999999
113-Taranto	02.10.2017	228,52	999999
113-Taranto	10.10.2017	283,54	999999
113-Taranto	20.10.2017	661,74	999999
113-Taranto	30.10.2017	1322,30	999999
113-Taranto	10.11.2017	286,96	999999
113-Taranto	20.11.2017	476,13	999999
113-Taranto	30.11.2017	2,11	999999
113-Taranto	11.12.2017	824,67	999999
113-Taranto	20.12.2017	691,50	999999
113-Taranto	29.12.2017	722,62	999999
113-Taranto	10.01.2018	0,00	999999
113-Taranto	30.01.2017	5,17	10012017
113-Taranto	10.02.2017	112,24	10012017
113-Taranto	10.02.2017	26,21	10022017
113-Taranto	20.03.2017	33,18	20032017
113-Taranto	20.04.2017	24,21	20042017
113-Taranto	22.05.2017	26,21	22052017
113-Taranto	12.06.2017	31,22	12062017
113-Taranto	10.06.2017	55,91	10062017
113-Taranto	10.07.2017	26,21	10072017
113-Taranto	30.07.2017	112,17	30072017
113-Taranto	10.08.2017	26,21	10082017
113-Taranto	21.09.2017	481,57	21092017
113-Taranto	10.10.2017	26,21	10102017
113-Taranto	20.10.2017	76,56	20102017
113-Taranto	10.11.2017	26,21	10112017
113-Taranto	20.11.2017	104,56	20112017
113-Taranto	11.12.2017	26,17	11122017
113-Taranto	20.12.2017	49,12	20122017
113-Taranto	29.12.2017	76,61	29122017
113-Taranto	10.01.2018	0,00	353
113-Taranto	30.01.2017	558,38	10012017
113-Taranto	30.01.2017	71,70	20012017
113-Taranto	10.03.2017	918,39	30012017
113-Taranto	20.02.2017	24,88	10022017
113-Taranto	02.03.2017	118,11	20022017
113-Taranto	10.03.2017	49,97	20032017
113-Taranto	20.03.2017	78,79	10032017
113-Taranto	30.03.2017	341,59	20032017
113-Taranto	30.03.2017	43,24	30032017
113-Taranto	10.04.2017	10,36	10042017
113-Taranto	20.04.2017	172,45	20042017
113-Taranto	01.05.2017	197,57	20052017
113-Taranto	10.05.2017	124,69	10052017
113-Taranto	27.05.2017	85,05	27052017
113-Taranto	30.05.2017	97,54	30052017
113-Taranto	12.06.2017	17,58	12062017
113-Taranto	20.06.2017	31,59	20062017
113-Taranto	30.06.2017	43,26	30062017
113-Taranto	10.07.2017	55,07	10072017
113-Taranto	20.07.2017	18,27	20072017
113-Taranto	31.07.2017	43,26	31072017
113-Taranto	10.08.2017	139,22	10082017
113-Taranto	21.08.2017	1148,72	21082017
113-Taranto	30.08.2017	70,27	30082017
113-Taranto	11.09.2017	86,53	11092017

ENTE DESTINATARIO 12/189 - Regione Puglia
 SEZIONE PRIMA > RISCOSSIONE DA RUOLIC - PARTE TERZA (B) > DETTAGLIO VERSAMENTI
 RIFERIMENTI DELL'AMBITO PROVINCIALE

1		2		3	
DATA	IMPORTE VERSATO	NUMERO QUOTIZANZA			
15-09-2017	97,17	20992017			
15-09-2017	79,20	21029017			
15-09-2017	159,58	33002017			
15-09-2017	827,28	29102017			
15-09-2017	0,00	32252			
15-09-2017	325,04	30102017			
15-09-2017	39,24	30112017			
15-09-2017	259,71	20112017			
15-09-2017	52,13	30112017			
15-09-2017	872,52	11122017			
15-09-2017	309,56	20122017			
15-09-2017	150,41	29122017			
15-09-2018	0,00	721			
15-09-2018	0,00	722			
15-09-2018	174,09	1145			
15-09-2017	217,86	1146			
15-09-2017	135,65	2169			
15-09-2017	224,67	2770			
15-09-2017	10,35	4313			
15-09-2017	730,78	4314			
15-09-2017	170,00	5916			
15-09-2017	149,38	5917			
15-09-2017	176,39	7132			
15-09-2017	389,05	7133			
15-09-2017	111,21	8722			
15-09-2017	243,82	8723			
15-09-2017	59,16	10122			
15-09-2017	232,26	10123			
15-09-2017	192,73	11705			
15-09-2017	595,52	11706			
15-09-2017	12430,78	13241			
15-09-2017	56,92	13249			
15-09-2017	13,83	13248			
15-09-2017	156,26	14956			
15-09-2017	69,30	14957			
15-09-2017	171,84	16445			
15-09-2017	581,45	16446			
15-09-2017	0,59	17913			
15-09-2017	86,86	17920			
15-09-2017	1,15	19073			
15-09-2017	383,19	19074			
15-09-2017	219,19	20786			
15-09-2017	386,12	20787			
15-09-2017	21,41	21948			
15-09-2017	18,32	21949			
15-09-2017	191,11	22958			
15-09-2017	374,22	23593			
15-09-2017	271,01	24721			
15-09-2017	112,43	24720			
15-09-2017	215,09	26390			
15-09-2017	91,47	26391			
15-09-2017	103,95	27665			
15-09-2017	125,92	27666			
15-09-2017	71,63	29226			
15-09-2017	1957,89	29227			
15-09-2017	122,07	30337			
15-09-2017	111,54	30918			
15-09-2017	29,94	33128			
15-09-2017	689,11	33129			

ENTE DESTINATARIO 12789 - Regione Puglia
 SEZIONE PRIMA > RISCOSSIONE DA RUOLO - PARTE TERZA (B) > DETTAGLIO VERSAMENTI
 RIFERIMENTI DELL'AMBITO PROVINCIALE

	1	2	3
	DATA	IMPORTO VERSATO	NUMERO QUOTIZANZA
117-Veneta	10.08.2017	184,11	3131
117-Veneta	10.08.2017	162,52	3130
117-Veneta	21.08.2017	1930,82	32153
117-Veneta	21.08.2017	1213,17	32155
117-Veneta	30.08.2017	22,52	32038
117-Veneta	30.08.2017	19,51	32039
117-Veneta	11.09.2017	95,29	38118
117-Veneta	11.09.2017	144,58	38115
117-Veneta	20.09.2017	123,40	40030
117-Veneta	20.09.2017	372,59	40031
117-Veneta	02.10.2017	28,69	41883
117-Veneta	02.10.2017	309,51	41884
117-Veneta	10.10.2017	157,59	43219
117-Veneta	10.10.2017	376,69	43260
117-Veneta	20.10.2017	573,68	45889
117-Veneta	20.10.2017	355,92	45990
117-Veneta	30.10.2017	23,30	47301
117-Veneta	30.10.2017	136,11	47302
117-Veneta	10.11.2017	280,28	48970
117-Veneta	10.11.2017	30,06	48971
117-Veneta	20.11.2017	30,06	50540
117-Veneta	20.11.2017	483,72	50541
117-Veneta	30.11.2017	61,15	52114
117-Veneta	30.11.2017	274,72	52115
117-Veneta	11.12.2017	639,72	53853
117-Veneta	11.12.2017	622,31	53855
117-Veneta	20.12.2017	76,60	55703
117-Veneta	20.12.2017	579,43	55704
117-Veneta	28.12.2017	239,20	57657
117-Veneta	28.12.2017	321,05	57658
117-Veneta	10.01.2018	0,00	068
117-Veneta	10.01.2018	0,00	869
117-Veneta	10.01.2017	114,83	939959
117-Veneta	20.01.2017	83,53	939959
117-Veneta	30.01.2017	0,00	3583
117-Veneta	30.01.2017	711,47	9399593
117-Veneta	10.02.2017	0,00	4903
117-Veneta	20.02.2017	531,37	9399593
117-Veneta	20.02.2017	0,00	6107
117-Veneta	02.03.2017	7284	7284
117-Veneta	02.03.2017	26,30	9399593
117-Veneta	30.03.2017	1470,18	9399593
117-Veneta	30.03.2017	215,60	9399593
117-Veneta	30.03.2017	72,15	9399593
117-Veneta	10.04.2017	186,83	9399593
117-Veneta	20.04.2017	4,88	9399593
117-Veneta	20.04.2017	101,32	9399593
117-Veneta	02.05.2017	18,27	9399593
117-Veneta	20.05.2017	61,65	9399593
117-Veneta	30.05.2017	302,64	9399593
117-Veneta	15.06.2017	66,05	9399593
117-Veneta	20.06.2017	4,88	9399593
117-Veneta	30.06.2017	82,80	9399593
117-Veneta	15.07.2017	355,54	9399593
117-Veneta	30.07.2017	153,08	9399593
117-Veneta	30.07.2017	248,10	26250
117-Veneta	31.07.2017	286,55	9399593
117-Veneta	10.08.2017	766,50	9399593
117-Veneta	21.08.2017	1468,46	9399593

ENTE DESTINATARIO: 12789 - Regione Puglia

SEZIONE PRIMA > RISCOSSIONE DA RUOLO - PARTE TERZA (GI > DETTAGLIO VERSAMENTI

RIFERIMENTI DELL'AMBITO PROVINCIALE

1	2	3
DATA	IMPORTO VERSATO	NUMERO QUOTANZA
119-Venezia	30.08.2017	356,68
119-Venezia	11.09.2017	9999999
119-Venezia	03.10.2017	63,43
119-Venezia	20.09.2017	707,74
119-Venezia	02.10.2017	519,59
119-Venezia	19.10.2017	749,80
119-Venezia	29.10.2017	1279,31
119-Venezia	30.10.2017	141,45
119-Venezia	10.11.2017	57,16
119-Venezia	29.11.2017	1637,65
119-Venezia	30.11.2017	345,26
119-Venezia	31.12.2017	509,39
119-Venezia	20.12.2017	711,71
119-Venezia	29.12.2017	481,20
119-Venezia	30.01.2018	0,00
119-Venezia	30.01.2017	0,00
119-Venezia	30.01.2017	205,64
119-Venezia	10.05.2017	0,00
119-Venezia	22.05.2017	0,00
119-Venezia	20.06.2017	0,00
119-Venezia	30.06.2017	0,00
119-Venezia	20.07.2017	118,50
119-Venezia	31.07.2017	331,82
119-Venezia	31.07.2017	0,00
119-Venezia	31.07.2017	0,00
119-Venezia	30.08.2017	15,30
119-Venezia	30.08.2017	0,00
119-Venezia	02.10.2017	31,51
119-Venezia	30.11.2017	0,00
119-Venezia	30.11.2017	61,66
119-Venezia	30.11.2017	70,18
119-Venezia	11.12.2017	22,46
119-Venezia	20.12.2017	167,53
119-Venezia	29.12.2017	24,21
119-Venezia	29.12.2017	261,14
119-Venezia	29.12.2017	215,01
119-Venezia	10.01.2018	0,00
119-Venezia	10.01.2018	0,00
119-Venezia	30.01.2017	140,14
119-Venezia	30.01.2017	14,45
119-Venezia	02.03.2017	14,07
119-Venezia	10.03.2017	0,37
119-Venezia	20.03.2017	39,09
119-Venezia	10.04.2017	14,44
119-Venezia	16.05.2017	14,06
119-Venezia	22.05.2017	31,53
119-Venezia	30.05.2017	14,06
119-Venezia	20.07.2017	24,20
119-Venezia	31.07.2017	104,67
119-Venezia	10.08.2017	536,39
119-Venezia	21.09.2017	20,29
119-Venezia	31.09.2017	14,06
119-Venezia	02.10.2017	23,55
119-Venezia	10.10.2017	78,12
119-Venezia	20.10.2017	57,88
119-Venezia	30.10.2017	9,66
119-Venezia	10.11.2017	0,72
119-Venezia	10.11.2017	50,03

ENTE DESTINATARIO 12789 - Regione Puglia
 SEZIONE PRIMA > RISCOSSIONE DA RUOLO - PARTE TERZA (B) > DETTAGLIO VERSAMENTI
 - RIFERIMENTI DELL'AMBITO PROVINCIALE

	1	2	3
	DATA	IMPORTO VERSATO	NUMERO QUISTANZA
121-Mottola	30.11.2017	9,21	9999999
121-Mottola	11.12.2017	59,17	9999999
121-Mottola	20.12.2017	110,71	26582
121-Mottola	10.01.2018	0,00	405
122-Vigano	10.01.2017	69,98	99999
122-Vigano	20.01.2017	282,27	99999
122-Vigano	30.01.2017	228,51	99999
122-Vigano	19.02.2017	85,41	99999
122-Vigano	29.02.2017	67,25	99999
122-Vigano	02.03.2017	180,81	99999
122-Vigano	10.03.2017	50,51	99999
122-Vigano	20.03.2017	68,45	99999
122-Vigano	30.03.2017	84,00	99999
122-Vigano	10.04.2017	300,96	99999
122-Vigano	20.04.2017	89,28	99999
122-Vigano	02.05.2017	37,89	99999
122-Vigano	10.05.2017	34,79	99999
122-Vigano	20.05.2017	89,31	99999
122-Vigano	30.05.2017	31,81	99999
122-Vigano	12.06.2017	52,82	99999
122-Vigano	26.06.2017	39,32	99999
122-Vigano	30.06.2017	47,74	99999
122-Vigano	10.07.2017	386,09	99999
122-Vigano	20.07.2017	59,59	99999
122-Vigano	31.07.2017	287,60	99999
122-Vigano	10.08.2017	4876,46	99999
122-Vigano	21.08.2017	2805,94	99999
122-Vigano	30.08.2017	56,82	99999
122-Vigano	11.09.2017	351,46	99999
122-Vigano	20.09.2017	66,13	99999
122-Vigano	02.10.2017	63,24	99999
122-Vigano	10.10.2017	1756,20	99999
122-Vigano	20.10.2017	1837,21	99999
122-Vigano	30.10.2017	764,94	99999
122-Vigano	10.11.2017	617,57	99999
122-Vigano	20.11.2017	255,05	99999
122-Vigano	30.11.2017	139,47	99999
122-Vigano	11.12.2017	222,38	99999
122-Vigano	20.12.2017	2582,29	99999
122-Vigano	28.12.2017	1247,88	99999
122-Vigano	10.01.2018	0,00	99999
139-Vibo Valentia	20.01.2017	6,48	9999999
139-Vibo Valentia	20.02.2017	6,41	9999999
139-Vibo Valentia	20.03.2017	162,92	9999999
139-Vibo Valentia	20.04.2017	6,40	9999999
139-Vibo Valentia	10.05.2017	81,60	9999999
139-Vibo Valentia	20.05.2017	156,46	9999999
139-Vibo Valentia	20.06.2017	76,96	9999999
139-Vibo Valentia	10.07.2017	4,91	9999999
139-Vibo Valentia	31.07.2017	11,57	9999999
139-Vibo Valentia	11.09.2017	3,14	18775
139-Vibo Valentia	11.09.2017	1,51	18776
139-Vibo Valentia	02.10.2017	5,63	9999999
139-Vibo Valentia	10.10.2017	188,30	9999999
139-Vibo Valentia	30.10.2017	4,72	9999999
139-Vibo Valentia	30.11.2017	3,09	26181
139-Vibo Valentia	30.11.2017	1,63	26182
139-Vibo Valentia	29.12.2017	4,72	9999999
139-Vibo Valentia	10.01.2018	442,14	99999

ENTE DESTINATARIO 12789 - Regione Puglia
 SEZIONE PRIMA > RISCOSSIONE DA RUOLO - PARTE TENZA (B) > DETTAGLIO VERSAMENTI
 RIFERIMENTI DELL'ARBITRIO PROVINCIALE

1		2		3	
DATA	IMPONTO VERSATO	NUMERO	CUIETANZA		
124-Vicenza	30-01-2017	286,05	999999		
124-Vicenza	30-01-2017	43,64	999999		
124-Vicenza	10-02-2017	648,77	999999		
124-Vicenza	20-02-2017	367,81	999999		
124-Vicenza	02-03-2017	275,81	999999		
124-Vicenza	10-03-2017	305,83	999999		
124-Vicenza	20-03-2017	181,23	999999		
124-Vicenza	30-03-2017	302,72	999999		
124-Vicenza	10-04-2017	241,89	999999		
124-Vicenza	20-04-2017	214,09	999999		
124-Vicenza	02-05-2017	576,28	999999		
124-Vicenza	10-05-2017	245,88	999999		
124-Vicenza	22-05-2017	102,77	999999		
124-Vicenza	30-05-2017	268,42	999999		
124-Vicenza	12-06-2017	130,51	999999		
124-Vicenza	20-06-2017	129,37	999999		
124-Vicenza	30-06-2017	221,28	999999		
124-Vicenza	10-07-2017	186,58	999999		
124-Vicenza	20-07-2017	206,23	999999		
124-Vicenza	31-07-2017	439,87	999999		
124-Vicenza	10-08-2017	1435,51	999999		
124-Vicenza	21-08-2017	1136,60	999999		
124-Vicenza	30-08-2017	325,84	999999		
124-Vicenza	11-09-2017	63,40	999999		
124-Vicenza	20-09-2017	119,69	999999		
124-Vicenza	02-10-2017	643,48	999999		
124-Vicenza	10-10-2017	213,77	999999		
124-Vicenza	20-10-2017	1067,41	999999		
124-Vicenza	30-10-2017	345,88	999999		
124-Vicenza	10-11-2017	219,06	999999		
124-Vicenza	20-11-2017	136,48	999999		
124-Vicenza	30-11-2017	250,87	999999		
124-Vicenza	11-12-2017	114,19	999999		
124-Vicenza	20-12-2017	1031,56	999999		
124-Vicenza	29-12-2017	310,15	999999		
124-Vicenza	10-01-2018	0,00	999999		
125-Viterbo	10-01-2017	3,78	637		
125-Viterbo	30-01-2017	33,49	1722		
125-Viterbo	10-01-2017	6,10	2602		
125-Viterbo	10-02-2017	29,02	3004		
125-Viterbo	20-02-2017	7,43	4222		
125-Viterbo	30-02-2017	34,15	4953		
125-Viterbo	10-03-2017	3,78	6195		
125-Viterbo	20-03-2017	52,03	7128		
125-Viterbo	30-03-2017	8,63	7127		
125-Viterbo	10-01-2017	33,49	7986		
125-Viterbo	10-01-2017	34,56	8978		
125-Viterbo	20-01-2017	3,78	9802		
125-Viterbo	02-05-2017	6,15	10693		
125-Viterbo	02-05-2017	32,76	10694		
125-Viterbo	22-05-2017	112,50	12428		
125-Viterbo	12-06-2017	38,34	12430		
125-Viterbo	20-06-2017	32,15	14170		
125-Viterbo	30-06-2017	18,32	14681		
125-Viterbo	20-07-2017	32,14	15682		
125-Viterbo	31-07-2017	31,70	17882		
125-Viterbo	10-08-2017	34,57	18651		
125-Viterbo	10-08-2017	32,03	19019		

ENTE DESTINATARIO 12789 - Regione Puglia
 SEZIONE ERINA > RISCOSSIONE DA RUOLO - PARTE TERZA (B) > DETTAGLIO VERSAMENTI
 RIFERIMENTI DELL'AMBITO PROVINCIALE

	1		2		3	
	DATA	IMPORTO VERSATO	NUMERO	QUANTITA'		
125-Viterbo	21.05.2017	17,56		21624		
125-Viterbo	21.06.2017	3,78		21625		
125-Viterbo	30.06.2017	34,62		22463		
125-Viterbo	20.09.2017	3,78		24491		
125-Viterbo	02.10.2017	34,60		25565		
125-Viterbo	10.10.2017	32,10		26448		
125-Viterbo	20.10.2017	3,78		27562		
125-Viterbo	20.10.2017	16,85		27961		
125-Viterbo	30.10.2017	131,58		28901		
125-Viterbo	20.11.2017	34,07		30886		
125-Viterbo	20.11.2017	68,95		31849		
125-Viterbo	11.12.2017	0,17		32990		
125-Viterbo	11.12.2017	3,78		32991		
125-Viterbo	20.12.2017	16,86		34305		
125-Viterbo	20.12.2017	30,65		35306		
125-Viterbo	20.12.2017	34,69		35573		
125-Viterbo	10.01.2018	0,00		3561		
TOTALE		692827,78				

SI DICHIARA CHE I RISULTATI DEL PRESENTE CONTO RIEPILOGANO LE RISULTANZE DEI SINGOLI SOTTOCONTI ALLEGATI E CONCORDANO PIENAMENTE CON LE SCRITTURE CONTABILI.

Roma, LI' _____

Agenzia delle entrate-Riscossione
Direzione Strategie e Servizi di Riscossione

IL RESPONSABILE

Giulio Procure per Norzio Marco de Luca Roma del
5 luglio 2017, Rep. 42.981, raccolta 24.479

FAVE' LUIGI

Autorizzo
18/02/2018

PER L'ENTE DESTINATARIO

LI' _____

Allegato 1

FONDO ECONOMALE PUGLIA
PROSPETTO SINTETICO ANNO 2017

Consuntivo rimborsi Tasse auto utenti Puglia dal 01/01/17 al 31/12/2017			
Descrizione	n° disposizioni	Importi	
		Dare	Avere
Saldo iniziale Fondo			266.658,16
Rimborsi tramite Bonifico Domiciliato Postale	89	25.186,27	
Rimborsi tramite Bonifico Bancario	2.012	379.435,56	
Reintegro Fondo Economale (15/06/2017)			392.661,62
Storni Bonifici Bancari per errati Iban	88		16.198,93
Storni Bonifici Domiciliati Postali per mancato ritiro	11		2.257,84
Totale Disposizioni eseguite al netto degli storni	2.002	404.621,83	677.776,55
SALDO FONDO al 31/12/2017		273.154,72	



18/04/2017	355,86	172	Rimborsi utenti Puglia (file BDP 004 e file completata)	Rimborsi utenti Puglia COZZOLANZO DANIELE (data auto terza) C01643X
03/05/2017	147,00		Rimborsi utenti Puglia MONTENAPOLITANO MARIO GABRIANO (rimborsi) (data auto terza) CA15028	
24/06/2017	341,30		Rimborsi utenti Puglia FLOPPELLU ANGELO (rimborsi) (data auto terza) D013145	
23/05/2017	402,21		n° 2 Rimborsi utenti Puglia	Rimborsi utenti Puglia CAVALLO RENATO (data auto terza) C047304
30/05/2017	291,40		n° 2 Rimborsi utenti Puglia	Rimborsi utenti Puglia PORCELA LEONARDO (data auto terza) C567226
31/05/2017	333,31		n° 2 Rimborsi utenti Puglia	Rimborsi utenti Puglia MARINELLI GIUSEPPE (data auto terza) B2117P8
31/05/2017	480,94		n° 2 Rimborsi utenti Puglia	Rimborsi utenti Puglia FINO ANTONIO (data auto terza) B555792
31/05/2017	431,36		Accesso agli atti (art. 10 comma 1 lett. a) del D.Lgs. n° 33 del 2013) - Rimborsi utenti Puglia	
31/05/2017	112,70		Accesso agli atti (art. 10 comma 1 lett. a) del D.Lgs. n° 33 del 2013) - Rimborsi utenti Puglia	
31/05/2017	54,71842		Rimborsi utenti Puglia - data 03/05/2017	
05/06/2017	31,33443		Rimborsi utenti Puglia - data 03/05/2017	
05/06/2017	1,91743		Rimborsi utenti Puglia - data 03/05/2017	
06/06/2017	437,54		Rimborsi utenti Puglia - data 03/05/2017	
06/06/2017	313,52		Rimborsi utenti Puglia - data 03/05/2017	
07/06/2017	92,31		Rimborsi utenti Puglia - data 03/05/2017	
07/06/2017	35,321		Rimborsi utenti Puglia - data 03/05/2017	
07/06/2017	410,64		Rimborsi utenti Puglia - data 03/05/2017	
07/06/2017	472,00		Rimborsi utenti Puglia - data 03/05/2017	
07/06/2017	311,53		Rimborsi utenti Puglia - data 03/05/2017	
07/06/2017	329,00		Rimborsi utenti Puglia - data 03/05/2017	
07/06/2017	238,16		Rimborsi utenti Puglia - data 03/05/2017	
07/06/2017	206,40		Rimborsi utenti Puglia - data 03/05/2017	
07/06/2017	31,10		Rimborsi utenti Puglia - data 03/05/2017	
08/06/2017	318,74		Rimborsi utenti Puglia - data 03/05/2017	
08/06/2017	99,80		Rimborsi utenti Puglia - data 03/05/2017	
08/06/2017	183,37		Rimborsi utenti Puglia - data 03/05/2017	
08/06/2017	1,09157		Rimborsi utenti Puglia - data 03/05/2017	
09/06/2017	435,70		Rimborsi utenti Puglia - data 03/05/2017	
10/06/2017	221,84		Rimborsi utenti Puglia - data 03/05/2017	
10/06/2017	293,23		Rimborsi utenti Puglia - data 03/05/2017	
10/06/2017	165,24		Rimborsi utenti Puglia - data 03/05/2017	
10/06/2017	842,26		Rimborsi utenti Puglia - data 03/05/2017	
10/06/2017	95,70		Rimborsi utenti Puglia - data 03/05/2017	
10/06/2017	-0,50		Rimborsi utenti Puglia - data 03/05/2017	
13/06/2017	609,43		Rimborsi utenti Puglia - data 03/05/2017	
13/06/2017	491,33		Rimborsi utenti Puglia - data 03/05/2017	
13/06/2017	111,40		Rimborsi utenti Puglia - data 03/05/2017	
13/06/2017	293,23		Rimborsi utenti Puglia - data 03/05/2017	
13/06/2017	165,24		Rimborsi utenti Puglia - data 03/05/2017	
13/06/2017	162,40		Rimborsi utenti Puglia - data 03/05/2017	
21/06/2017	357,11		Rimborsi utenti Puglia - data 03/05/2017	
06/07/2017	827,70		Rimborsi utenti Puglia - data 03/05/2017	
06/07/2017	119,76		Rimborsi utenti Puglia - data 03/05/2017	
26/07/2017	500,15		Rimborsi utenti Puglia - data 03/05/2017	
30/07/2017	25.388,37		Rimborsi utenti Puglia - data 03/05/2017	
31/07/2017	24.053,23		Rimborsi utenti Puglia - data 03/05/2017	
31/07/2017	2.473,83		Rimborsi utenti Puglia - data 03/05/2017	
31/07/2017	432,00		Rimborsi utenti Puglia - data 03/05/2017	
29/08/2017	90,61		Rimborsi utenti Puglia - data 03/05/2017	
29/08/2017	246,84		Rimborsi utenti Puglia - data 03/05/2017	
29/08/2017	354,01		Rimborsi utenti Puglia - data 03/05/2017	
29/08/2017	361,05		Rimborsi utenti Puglia - data 03/05/2017	
29/08/2017	331,36		Rimborsi utenti Puglia - data 03/05/2017	
29/08/2017	393,60		Rimborsi utenti Puglia - data 03/05/2017	
29/08/2017	442,24		Rimborsi utenti Puglia - data 03/05/2017	
29/08/2017	764,32		Rimborsi utenti Puglia - data 03/05/2017	
29/08/2017	76,64		Rimborsi utenti Puglia - data 03/05/2017	
31/08/2017	444,37		Rimborsi utenti Puglia - data 03/05/2017	
01/09/2017	24.148,31		Rimborsi utenti Puglia - data 03/05/2017	
01/09/2017	93,41		Rimborsi utenti Puglia - data 03/05/2017	
01/09/2017	121,80		Rimborsi utenti Puglia - data 03/05/2017	
01/09/2017	95,10		Rimborsi utenti Puglia - data 03/05/2017	
01/09/2017	475,20		Rimborsi utenti Puglia - data 03/05/2017	
31/09/2017	24.634,87		Rimborsi utenti Puglia - data 03/05/2017	



**REGIONE
PUGLIA**

**DIPARTIMENTO RISORSE FINANZIARIE E
STRUMENTALI, PERSONALE E ORGANIZZAZIONE**

SEZIONE PROVVEDITORATO ED ECONOMATO

ATTO DIRIGENZIALE

La presente determinazione, ai sensi del comma 3 art. 16 DPGR n. 161/2008, è pubblicata in data odierna all'Albo di questa Sezione dove resterà affissa per dieci giorni lavorativi consecutivi.

BARI, 25 GEN. 2018

Codifica adempimenti L.R. 15/08 (trasparenza)	
Servizio istruttore	<input checked="" type="checkbox"/> Servizio Economato e Cassa
Tipo materia	<input type="checkbox"/> PO FESR 2007-2013
	<input type="checkbox"/> PO FSE 2007-2013
	<input checked="" type="checkbox"/> Altro
Privacy	<input type="checkbox"/> SI <input checked="" type="checkbox"/> NO
Pubblicazione integrale	<input checked="" type="checkbox"/> SI <input type="checkbox"/> NO

Il Responsabile A.P.
Cassa centrale e coordinamento casse periferiche
Dott.ssa Serena M. Savola

N. 2 del 25 GEN. 2018
del Registro delle Determinazioni

Codice CIFRA: 107/DIR/2018/00002

OGGETTO: Rendiconto fondi erogati alla Cassa Centrale nell'esercizio finanziario 2017.

L'anno 2018, addì 25 del mese di Gennaio, in Bari, nella sede della Sezione Provveditorato Economato, Via Gentile 52,

IL DIRIGENTE DELLA SEZIONE

Sulla base dell'istruttoria espletata dal responsabile A.P. Cassiere Centrale dal quale riceve la seguente relazione:

VISTI:

- La L.R. n. 7/97 e, in particolare, gli art. 4 e 5;
- La D.G.R. n. 3261/1998;
- La nota della Segreteria della Presidenza – Ufficio II – n. 02/011943/II del 18/09/1998 che ha ribadito che sia l'assegnazione dei fondi al Cassiere Centrale sia la rendicontazione degli stessi sono classificabili come atti di gestione e pertanto di competenza del Dirigente della Sezione;
- Il D.lgs. n. 165/01 e ss.mm.ii. e, in particolare gli artt. 4 e 16;
- La L. n. 69/2009, art. 32, che prevede l'obbligo di sostituire la pubblicazione tradizionale all'Albo ufficiale con la pubblicazione di documenti digitali sui siti informatici;
- Il D.lgs. 118/2011 e ss.mm.ii.;
- La D.G.R. n. 1176 del 29/07/2016 con cui viene nominato dirigente della Sezione Provveditorato Economato il dott. Antonio Mario Lerario;

**REGIONE
PUGLIA****DIPARTIMENTO RISORSE FINANZIARIE E
STRUMENTALI, PERSONALE E ORGANIZZAZIONE****SEZIONE PROVVEDITORATO ED ECONOMATO**

- Il D.lgs. 118/2011 e ss.mm.ii;
- La D.G.R. n. 1176 del 29/07/2016 con cui viene nominato dirigente della Sezione Provveditorato Economato il dott. Antonio Mario Lerario;
- La determinazione dirigenziale n. 549 del 29/08/2017 di conferimento incarico di Alta professionalità denominata "Cassa Centrale e Coordinamento Casse periferiche" alla dott.ssa Serena Savoia a far data dal 01/09/2017;
- La L.R. n. 41/2016 che approva il bilancio di previsione della Regione Puglia per l'esercizio finanziario 2017 e pluriennale 2017-2019;

VISTI:

- l'art. 85 della L.R. n. 28/2001, così come modificato dall'art. 4, c. 1, lett. k della L.R. n. 17/2005 "*Fondo di anticipazione al Cassiere Centrale*" che dispone, al fine di provvedere al pagamento di spese economali per la fornitura di beni e servizi di cui all'art. 13 della L.R. n. 2/1977, che all'inizio di ogni trimestre, con atto del Dirigente della Sezione Provveditorato Economato viene assegnato – mediante impegno sul pertinente capitolo di spesa delle partite di giro – un fondo di anticipazione al Cassiere Centrale necessario a fronteggiare il fabbisogno del trimestre e che il medesimo atto deve contenere, altresì, l'indicazione dei capitoli di spesa ed i relativi importi ai quali l'anticipazione è complessivamente riferita;
- l'art. 86 della L.R. n. 28/2001, così come modificato dall'art. 4, c. 1, lett. k della L.R. n. 17/2005 "*Rendicontazione del Cassiere Centrale*" che dispone che il Cassiere centrale deve rendere, trimestralmente, il rendiconto delle somme erogate a fronte delle anticipazioni disposte. Il rendiconto deve essere reso entro e non oltre venti giorni dalla data di chiusura del trimestre a eccezione del rendiconto relativo alla chiusura dell'ultimo trimestre che va reso entro il 31 gennaio del successivo esercizio finanziario. Le anticipazioni del trimestre successivo sono subordinate alla presentazione relativa al trimestre che precede;

PRESO ATTO che:

- con determinazioni dirigenziali n. 229 del 05/04/2017, n. 439 del 30/06/2017 e n. 677 del 19/10/2017 è stato reso il rendiconto rispettivamente del 1° - 2° e 3° trimestre dell'esercizio finanziario 2017;
- con determinazione dirigenziale n. 792 del 21/11/2017 - per far fronte alle richieste di fabbisogno fondi pervenute dagli Economi per le casse periferiche nonché al fabbisogno della cassa centrale - è stata avanzata richiesta alla Sezione Bilancio e Ragioneria di assegnazione fondi sui pertinenti capitoli di spesa con riferimento al IV trimestre 2017;

ATTESO che nell'arco del secondo semestre del 2017, è stata introdotta una modalità di trasferimento fondi che prevede la preventiva programmazione della spesa in ragione delle richieste pervenute e delle prevedibili esigenze da affrontare con cadenza trimestrale, tanto al fine di assicurare una più specifica classificazione ed imputazione della spesa e per assicurare la verifica circa la regolarità delle procedure di affidamento;



**REGIONE
PUGLIA**

**DIPARTIMENTO RISORSE FINANZIARIE E
STRUMENTALI, PERSONALE E ORGANIZZAZIONE**

SEZIONE PROVVEDITORATO ED ECONOMATO

DATO ATTO che:

- gli Economi hanno provveduto, come richiesto dal Cassiere Centrale, a rendere il rendiconto del 4° trimestre dell'esercizio finanziario 2017 (arco temporale di riferimento 01/10/2017 – 31/12/2017);
- gli stessi hanno provveduto – come da dettaglio contenuto nei prospetti allegati – ad effettuare la restituzione delle somme residue di cassa, trattenendo una parte dei fondi come anticipazione per poter operare sull'esercizio finanziario 2018 in attesa dell'accredito dei nuovi fondi;

ATTESO che si rende necessario presentare il rendiconto delle somme erogate a fronte dei fondi assegnati sia alla cassa centrale che alle casse periferiche come da prospetto che segue con riferimento all'esercizio finanziario 2017:

Fondi assegnati

Esercizio 2017	€ 5.530.479,46
Assegnazioni 2017 per anni precedenti	€ 0,00
Totale	€ 5.530.479,46

Spese Cassiere Centrale

Accrediti netti agli Economi-cassieri	€ 2.759.798,83
Spese sostenute direttamente	€ 1.402.259,59
Totale	€ 4.162.058,42

Differenza € **1.368.421,04**

Disponibilità Cassiere Centrale € **1.368.421,04**

Situazione fondi Economi-Cassieri

Accrediti netti da Cassa Centrale	€ 2.759.798,83
Spese rendicontate dagli Economi	€ 2.759.798,83

Differenza € **0,00**

Disponibilità Economi Cassieri € **0,00**

CONSIDERATO che la Cassa Centrale deve provvedere a restituire alla Ragioneria l'importo pari ad € 1.368.421,04 "Disponibilità Cassiere Centrale" al netto delle somme detenute in contanti pari ad € 343,01;

**REGIONE
PUGLIA****DIPARTIMENTO RISORSE FINANZIARIE E
STRUMENTALI, PERSONALE E ORGANIZZAZIONE****SEZIONE PROVVEDITORATO ED ECONOMATO**

DATO ATTO che la restituzione dell'importo pari ad € 1.368.078,03 sarà disposta con successiva distinta di bonifico a favore della Sezione Bilancio e Ragioneria a definizione delle operazioni di chiusura dell'esercizio finanziario 2017;

RITENUTO di dover procedere all'approvazione del rendiconto dell'esercizio finanziario 2017 come dai seguenti allegati che costituiscono parte integrante e sostanziale del presente provvedimento:

- Allegato prospetto A: *Situazione Capitoli con Attestazioni*;
- Allegato prospetto B: *Saldo del conto corrente n. 4173*;
- Allegato prospetto C: *Quadratura dei saldi*;

PRESO ATTO altresì che, come da allegato prospetto D *Variazioni es. finanziario 2016-2017*, nell'esercizio finanziario appena concluso si è registrata una variazione della spesa complessiva sostenuta tramite la Cassa Centrale pari a circa il 38% in meno rispetto all'esercizio precedente grazie all'adozione, da un lato, di misure volte ad evitare la parcellizzazione della spesa attraverso la definizione di gare per l'acquisizione centralizzata di beni e servizi e, dall'altro, grazie all'implementazione di azioni puntuali di coordinamento e monitoraggio delle casse economali;

ADEMPIMENTI CONTABILI AI SENSI DEL D.lgs. 118/2011 e ss.mm.ii.

Il presente provvedimento non comporta alcun mutamento qualitativo e quantitativo di entrata o di spesa né a carico del bilancio regionale né a carico degli Enti ed è escluso ogni ulteriore onere aggiuntivo rispetto a quelli già autorizzati a valere sullo stanziamento previsto dal Bilancio Regionale.

D E T E R M I N A

Per quanto riportato in premessa, di prendere atto dell'istruttoria espletata, che qui si intende integralmente richiamata, e per l'effetto di:

1. **approvare** il rendiconto della Cassa Centrale con riferimento all'esercizio finanziario 2017 come da prospetti allegati *da A a D*, che costituiscono parte integrante e sostanziale del presente provvedimento;
2. **dare atto** che a seguito delle attività poste in essere, si registra una riduzione della spesa complessiva sostenuta tramite la Cassa Centrale pari a circa il 38% in meno rispetto all'esercizio precedente dovuta, da un lato, alla liquidazione tramite la Sezione Bilancio Ragioneria di spese prima sostenute a mezzo casse economali e, dall'altro, all'implementazione di azioni di razionalizzazione e contenimento della spesa;
3. **notificare** il presente atto alla Sezione Bilancio e Ragioneria per l'adozione dei conseguenti provvedimenti;
4. Che il presente provvedimento:
 - a. è immediatamente esecutivo;
 - b. sarà trasmesso in copia conforme all'originale alla Segreteria della Giunta Regionale;



**REGIONE
PUGLIA**

**DIPARTIMENTO RISORSE FINANZIARIE E
STRUMENTALI, PERSONALE E ORGANIZZAZIONE**

SEZIONE PROVVEDITORATO ED ECONOMATO

- c. il presente atto, composto da n. 5 facciate, e da n. 4 allegati di pagine 9, è adottato in un unico originale;
- d. al fine di assolvere esigenze di trasparenza, viene pubblicato nella sezione "Trasparenza" del sito internet istituzionale, banca dati di Sistema Puglia.

IL DIRIGENTE DELLA SEZIONE

(Dott. Antonio Mario Cerario)

La sottoscritta attesta che il presente procedimento istruttorio affidato è stato espletato nel rispetto delle norme vigenti e che il presente schema di determinazione è conforme alle risultanze istruttorie.

Il Responsabile A.P.

Dott.ssa Serena M. Savoia

Il presente provvedimento, ai sensi di quanto previsto dall'art. 16 – comma 3 – del D.P.G.R. n. 161 del 22/02/2008, viene pubblicato all'Albo della Sezione Provveditorato Economato, dal ~~25 GEN. 2018~~ al ~~7 FEB. 2018~~

IL RESPONSABILE P.O.
Attività Intersectoriale e Operazioni Citra
Armando Vito CLEMENTE

<p>Regione Puglia</p> <p>Il presente atto originale, composto da n° <u>5</u> facciate, è depositato presso la Sezione Provveditorato Economato, Via Gentile, 52 - Bari.</p> <p>Bari <u>25 GEN. 2018</u></p> <p>IL RESPONSABILE P.O. Attività Intersectoriale e Operazioni Citra Armando Vito CLEMENTE</p>
--

Iscritto al n. 2 del registro istituito presso la Sezione Provveditorato Economato.

- ALLEGATO A -

Situazione Capitoli con Attestazioni All. A **Sopra elencati i capitoli Tutti l'Esercizio 2017**

N.B. Nelle celle dove compare la sigla AP, questa sta ad indicare che trattasi di assegnazioni fatte dalla Ragioneria nell'esercizio indicato nella 1ª riga e su residui dell'anno specificato nella 2ª riga dopo la sigla AP. (AP=Anni Precedenti)

Capitolo	Assegnazioni Esercizio 2017	Accrediti/ Residui Cassieri Economici	Uscite nette per Accrediti agli Economici	Uscite Spese Cassieri Centrale	Totale Uscite	Spese Cassieri Economici	Versamenti a Tesoreria	Disponibilità Cassa Centrale	Attestazioni di Disponibilità ancora attive	Disponibilità Cassa Centrale ad impegnare
1220(1301)	2017 € 150.000,00	€ 27.100,00 € 20.872,78	€ 56.127,22	€ 0,00	€ 56.127,22	€ 56.127,22	€ 0,00	€ 0,00	€ 0,00	€ 0,00
1240(1361)	2017 € 10.000,00	€ 10.000,00 € 2.506,80	€ 7.493,20	€ 0,00	€ 7.493,20	€ 7.493,20	€ 0,00	€ 2.506,80	€ 0,00	€ 2.506,80
1280(1364)	2017 € 15.000,00	€ 10.000,00 € 7,01	€ 14.992,99	€ 0,00	€ 14.992,99	€ 14.992,99	€ 0,00	€ 0,00	€ 0,00	€ 0,00
1278(1364)	2017 € 90.000,00	€ 610,00 € 287,92	€ 322,08	€ 73.917,89	€ 74.239,97	€ 322,08	€ 0,00	€ 15.760,03	€ 0,00	€ 15.760,03
1299(1364)	2017 € 5.000,00	€ 1.500,00 € 59,08	€ 1.341,00	€ 0,00	€ 1.341,00	€ 1.341,00	€ 0,00	€ 35,06	€ 0,00	€ 35,06
1314(1345)	2017 € 23.000,00	€ 23.000,00 € 41,41	€ 22.958,59	€ 0,00	€ 22.958,59	€ 22.958,59	€ 0,00	€ 41,41	€ 0,00	€ 41,41
1319(1339)	2017 € 5.500,00	€ 3.000,00 € 8,73	€ 2.491,25	€ 0,00	€ 2.491,25	€ 2.491,25	€ 0,00	€ 3,18	€ 0,00	€ 3,18
1321(1364)	2017 € 11.500,00	€ 11.500,00 € 3,21	€ 11.496,79	€ 0,00	€ 11.496,79	€ 11.496,79	€ 0,00	€ 3,21	€ 0,00	€ 3,21
1431(1364)	2017 € 10.000,00	€ 10.000,00 € 284,03	€ 9.715,94	€ 0,00	€ 9.715,94	€ 9.715,94	€ 0,00	€ 284,03	€ 0,00	€ 284,03
2020(1348)	2017 € 85.000,00	€ 1.800,00 € 1.800,00	€ 0,00	€ 49.903,26	€ 49.903,26	€ 0,00	€ 0,00	€ 35.096,74	€ 3.000,00	€ 32.096,74
3048(1341)	2017 € 1.000,00	€ 0,00 € 0,00	€ 0,00	€ 849,97	€ 849,97	€ 0,00	€ 0,00	€ 150,00	€ 0,00	€ 150,00
3048(1253)	2017 € 500.000,00	€ 153.000,00 € 9.298,07	€ 143.701,93	€ 259.879,08	€ 403.581,01	€ 143.701,93	€ 0,00	€ 96.418,99	€ 0,00	€ 96.418,99
3060(1256)	2017 € 880.000,00	€ 812.100,00 € 64.572,73	€ 747.527,27	€ 0,00	€ 747.527,27	€ 747.527,27	€ 0,00	€ 132.472,73	€ 0,00	€ 132.472,73
3073(1259)	2017 € 95.000,00	€ 11.000,00 € 1.500,00	€ 43.000,00	€ 2.132,99	€ 45.132,99	€ 45.132,99	€ 0,00	€ 0,00	€ 0,00	€ 0,00
3171(1341)	2017 € 1.500,00	€ 1.500,00 € 593,87	€ 906,13	€ 0,00	€ 906,13	€ 906,13	€ 0,00	€ 593,87	€ 0,00	€ 593,87
3174(1251)	2017 € 7.500,00	€ 2.000,00 € 1.000,00	€ 2.741,99	€ 0,00	€ 2.741,99	€ 2.741,99	€ 0,00	€ 0,00	€ 0,00	€ 0,00
3174(1212)	2017 € 11.500,00	€ 11.500,00 € 9.768,82	€ 1.731,18	€ 0,00	€ 1.731,18	€ 1.731,18	€ 0,00	€ 9.768,82	€ 0,00	€ 9.768,82
3179(1250)	2017 € 1.000,00	€ 1.000,00 € 1.500,00	€ 0,00	€ 0,00	€ 0,00	€ 0,00	€ 0,00	€ 0,00	€ 0,00	€ 0,00
3179(1348)	2017 € 21.600,00	€ 21.600,00 € 7.954,37	€ 13.645,63	€ 0,00	€ 13.645,63	€ 13.645,63	€ 0,00	€ 7.954,37	€ 0,00	€ 7.954,37

Pagina 1 di 5

lunedì 22 gennaio 2018 - 09:40

Capitolo	Assegnazioni Esercizio 2017	Accreditati / Restit. Cassieri Economici	Uscite nette per Accrediti agli Economici	Uscite Spese Cassiere Centrale	Totale Uscite	Spese Cassieri Economici	Versamenti a Tesoreria	Disponibilità Cassa Centrale	Attestazioni di Disponibilità ancora attive	Disponibilità Cassa Centrale ad Impegnare
3220(1258)	2017	€ .00	€ .00	€ .00	€ .00	€ .00	€ .00	€ 5.000,00	€ .00	€ 5.000,00
3380(1342)	2017	€ 1.850,00	€ 1.175,00	€ 199.877,11	€ 194.452,11	€ 1175,00	€ .00	€ 2.719,00	€ .00	€ 527,99
3382(1352)	2017	€ 30.000,00	€ 15.800,00	€ 10.834,48	€ 13.732,38	€ 10.834,48	€ .00	€ 16.267,62	€ .00	€ 16.267,62
3420(1351)	2017	€ 150.000,00	€ 59.800,00	€ 32.810,36	€ 101.510,36	€ 32.810,36	€ .00	€ 48.469,21	€ .00	€ 48.469,21
3440(1354)	2017	€ 11.000,00	€ 9.200,00	€ 8.336,59	€ 10.105,59	€ 8.336,59	€ .00	€ 894,41	€ .00	€ 894,41
3442(1356)	2017	€ 500.000,00	€ 203.931,00	€ 231.785,15	€ 440.246,04	€ 231.785,15	€ .00	€ 59.753,96	€ .00	€ 59.753,96
3460(1345)	2017	€ 21.000,00	€ 14.000,00	€ 4.596,89	€ 11.043,37	€ 4.596,89	€ .00	€ 9.956,63	€ .00	€ 9.956,63
3461(1353)	2017	€ 50.000,00	€ 27.430,00	€ 21.719,33	€ 32.617,59	€ 21.719,33	€ .00	€ 17.182,67	€ .00	€ 17.182,67
3470(1354)	2017	€ 20.000,00	€ 4.500,00	€ 292,80	€ 1.756,80	€ 292,80	€ .00	€ 18.243,20	€ .00	€ 18.243,20
3560(1350)	2017	€ 500,00	€ 500,00	€ 224,24	€ 224,24	€ 224,24	€ .00	€ 275,76	€ .00	€ 275,76
3490(1354)	2017	€ 20.000,00	€ 9.500,00	€ 6.169,47	€ 6.169,47	€ 6.169,47	€ .00	€ 13.830,53	€ .00	€ 13.830,53
3520(1341)	2017	€ 180.000,00	€ 143.949,00	€ 117.935,04	€ 117.935,04	€ 117.935,04	€ .00	€ 32.230,35	€ 7.000,00	€ 25.230,35
3530(1355)	2017	€ 15.000,00	€ 7.300,00	€ 5.627,27	€ 7.274,27	€ 5.627,27	€ .00	€ 7.725,73	€ .00	€ 7.725,73
3540(1359)	2017	€ 240.000,00	€ 197.769,00	€ 189.054,03	€ 158.764,17	€ 189.054,03	€ .00	€ 61.235,93	€ 153,77	€ 61.082,16
3560(1343)	2017	€ 45.000,00	€ 38.100,00	€ 26.025,02	€ 27.979,99	€ 26.025,02	€ .00	€ 17.020,01	€ .00	€ 17.020,01
3600(1374)	2017	€ 950.000,00	€ 313.279,33	€ 294.738,27	€ 632.699,16	€ 294.738,27	€ .00	€ 172.041,62	€ .00	€ 172.041,62
3650(1341)	2017	€ 30.000,00	€ 24.000,00	€ 11.392,11	€ 17.166,55	€ 11.392,11	€ .00	€ 12.833,45	€ .00	€ 12.833,45
3650(1351)	2017	€ 30.000,00	€ 17.000,00	€ 6.760,73	€ 7.932,21	€ 6.760,73	€ .00	€ 22.091,73	€ .00	€ 22.091,73
3873(1256)	2017	€ 6.379,00	€ 6.379,00	€ 3.038,99	€ 3.038,99	€ 3.038,99	€ .00	€ 3.340,01	€ .00	€ 3.340,01
3873(1354)	2017	€ 19.468,81	€ 19.403,81	€ 18.280,00	€ 18.280,00	€ 18.280,00	€ .00	€ 126,81	€ .00	€ 126,81
4920(1364)	2017	€ 1.500,00	€ 1.500,00	€ 1.281,00	€ 1.281,00	€ 1.281,00	€ .00	€ 219,00	€ .00	€ 219,00
4920(1341)	2017	€ 2.000,00	€ 2.000,00	€ 1.164,74	€ 1.164,74	€ 1.164,74	€ .00	€ 575,26	€ .00	€ 575,26
4922(1342)	2017	€ 4.600,00	€ 4.600,00	€ 4.414,10	€ 4.414,10	€ 4.414,10	€ .00	€ 185,90	€ .00	€ 185,90

Pagina 2 di 5

lunedì 22 gennaio 2018 - 09:40

Capitolo	Assegnazioni Esercizio 2017	Accrediti / Resit. Cassieri Economi	Uscite nette per Accrediti agli Economi	Uscite Spese Cassiere Centrale	Totale Uscite	Spese Cassieri Economi	Versamenti a Tesoreria	Disponibilità Cassa Centrale	Attezzazioni di Disponibilità ancora attive	Disponibilità Cassa Centrale ad impegnare
4922(1345) 2017	€ 1.700,00	€ 1.700,00	€ 1.116,35	€ 0,00	€ 1.116,35	€ 1.116,35	€ 0,00	€ 583,65	€ 0,00	€ 583,65
4922(1364) 2017	€ 200,00	€ 200,00	€ 194,43	€ 0,00	€ 194,43	€ 194,43	€ 0,00	€ 15,57	€ 0,00	€ 15,57
4924(1814) 2017	€ 250,00	€ 250,00	€ 0,00	€ 0,00	€ 0,00	€ 0,00	€ 0,00	€ 250,00	€ 0,00	€ 250,00
4924(1962) 2017	€ 2.000,00	€ 2.000,00	€ 436,08	€ 0,00	€ 436,08	€ 436,08	€ 0,00	€ 1.563,92	€ 0,00	€ 1.563,92
4934(2134) 2017	€ 2.000,00	€ 2.000,00	€ 0,00	€ 0,00	€ 0,00	€ 0,00	€ 0,00	€ 2.000,00	€ 0,00	€ 2.000,00
4934(2134) 2017	€ 1.500,00	€ 1.500,00	€ 951,60	€ 0,00	€ 951,60	€ 951,60	€ 0,00	€ 548,40	€ 0,00	€ 548,40
4961(1345) 2017	€ 10.000,00	€ 10.000,00	€ 9.620,33	€ 0,00	€ 9.620,33	€ 9.620,33	€ 0,00	€ 379,67	€ 0,00	€ 379,67
102007(1256) 2017	€ 27.000,00	€ 27.000,00	€ 14.905,85	€ 0,00	€ 14.905,85	€ 14.905,85	€ 0,00	€ 12.094,15	€ 0,00	€ 12.094,15
111176(1256) 2017	€ 60.000,00	€ 60.000,00	€ 22.789,37	€ 0,00	€ 22.789,37	€ 22.789,37	€ 0,00	€ 37.210,63	€ 0,00	€ 37.210,63
111691(1364) 2017	€ 16.000,00	€ 16.000,00	€ 14.987,70	€ 0,00	€ 14.987,70	€ 14.987,70	€ 0,00	€ 1.012,30	€ 0,00	€ 1.012,30
131090(1345) 2017	€ 9.000,00	€ 1.550,00	€ 1.542,99	€ 7.396,25	€ 8.939,24	€ 1.542,99	€ 0,00	€ 60,76	€ 0,00	€ 60,76
300300(1364) 2017	€ 14.125,51	€ 14.125,51	€ 14.125,51	€ 0,00	€ 14.125,51	€ 14.125,51	€ 0,00	€ 0,00	€ 0,00	€ 0,00
531077(1256) 2017	€ 8.009,39	€ 8.009,39	€ 7.903,88	€ 0,00	€ 7.903,88	€ 7.903,88	€ 0,00	€ 105,51	€ 0,00	€ 105,51
552017(1256) 2017	€ 90.000,00	€ 90.000,00	€ 89.904,87	€ 0,00	€ 89.904,87	€ 89.904,87	€ 0,00	€ 95,13	€ 0,00	€ 95,13
552010(1355) 2017	€ 5.000,00	€ 5.000,00	€ 4.208,32	€ 0,00	€ 4.208,32	€ 4.208,32	€ 0,00	€ 791,68	€ 0,00	€ 791,68
553021(1355) 2017	€ 3.112,78	€ 3.112,78	€ 2.074,88	€ 0,00	€ 2.074,88	€ 2.074,88	€ 0,00	€ 1.037,90	€ 0,00	€ 1.037,90
553052(1364) 2017	€ 875,00	€ 875,00	€ 875,00	€ 0,00	€ 875,00	€ 875,00	€ 0,00	€ 0,00	€ 0,00	€ 0,00
611738(1246) 2017	€ 3.000,00	€ 3.000,00	€ 2.785,31	€ 0,00	€ 2.785,31	€ 2.785,31	€ 0,00	€ 214,69	€ 0,00	€ 214,69
712062(1341) 2017	€ 3.000,00	€ 3.000,00	€ 2.314,98	€ 0,00	€ 2.314,98	€ 2.314,98	€ 0,00	€ 685,02	€ 0,00	€ 685,02
712065(1256) 2017	€ 3.000,00	€ 3.000,00	€ 2.868,80	€ 0,00	€ 2.868,80	€ 2.868,80	€ 0,00	€ 131,20	€ 0,00	€ 131,20
712079(1355) 2017	€ 1.300,00	€ 1.300,00	€ 522,00	€ 0,00	€ 522,00	€ 522,00	€ 0,00	€ 778,00	€ 0,00	€ 778,00
721041(1345) 2017	€ 2.000,00	€ 2.000,00	€ 0,00	€ 0,00	€ 0,00	€ 0,00	€ 0,00	€ 2.000,00	€ 0,00	€ 2.000,00
741106(1345) 2017	€ 1.000,00	€ 1.000,00	€ 631,25	€ 0,00	€ 631,25	€ 631,25	€ 0,00	€ 368,75	€ 0,00	€ 368,75

Pagina 3 di 5

lunedì 22 gennaio 2018 - 09:40

Capitolo	Assegnazioni Esercizio 2017	Accrediti/ Resit. Cassieri Economi	Uscite nette per Accrediti agli Economi	Uscite Spese Cassiere Centrale	Totale Uscite	Spese Cassieri Economi	Versamenti a Tesoreria	Disponibilità Cassa Centrale	Attezzazioni di Disponibilità ancora attive	Disponibilità Cassa Centrale ad Impegnare
751106(1256) 2017	€ 5.000,00	€ 5.000,00	€ 380,50	€ 0,00	€ 380,50	€ 380,50	€ 0,00	€ 4.619,50	€ 0,00	€ 4.619,50
751108(1345) 2017	€ 5.000,00	€ 4.619,50	€ 1.894,98	€ 0,00	€ 1.894,98	€ 1.894,98	€ 0,00	€ 2,01	€ 0,00	€ 1.901,01
784007(1341) 2017	€ 8.000,00	€ 8.000,00	€ 3.672,40	€ 0,00	€ 3.672,40	€ 3.672,40	€ 0,00	€ 4.327,60	€ 0,00	€ 4.327,60
784007(1364) 2017	€ 7.000,00	€ 7.000,00	€ 3.100,88	€ 0,00	€ 3.100,88	€ 3.100,88	€ 0,00	€ 3.897,12	€ 0,00	€ 3.897,12
784008(1256) 2017	€ 30.000,00	€ 30.000,00	€ 29.941,73	€ 0,00	€ 29.941,73	€ 29.941,73	€ 0,00	€ 58,27	€ 0,00	€ 58,27
784008(1349) 2017	€ 5.000,00	€ 5.000,00	€ 0,00	€ 0,00	€ 0,00	€ 0,00	€ 0,00	€ 5.000,00	€ 0,00	€ 5.000,00
786010(1349) 2017	€ 2.500,00	€ 2.500,00	€ 1.686,25	€ 0,00	€ 1.686,25	€ 1.686,25	€ 0,00	€ 813,75	€ 0,00	€ 813,75
787004(1256) 2017	€ 10.000,00	€ 10.000,00	€ 4.273,91	€ 0,00	€ 4.273,91	€ 4.273,91	€ 0,00	€ 5.726,09	€ 0,00	€ 5.726,09
814015(1251) 2017	€ 5.000,00	€ 5.000,00	€ 4.958,00	€ 0,00	€ 4.958,00	€ 4.958,00	€ 0,00	€ 42,00	€ 0,00	€ 42,00
814016(1256) 2017	€ 5.000,00	€ 5.000,00	€ 2.584,80	€ 0,00	€ 2.584,80	€ 2.584,80	€ 0,00	€ 45,20	€ 0,00	€ 2.630,00
814017(1341) 2017	€ 2.000,00	€ 2.000,00	€ 1.988,60	€ 0,00	€ 1.988,60	€ 1.988,60	€ 0,00	€ 11,40	€ 0,00	€ 11,40
835000(1256) 2017	€ 20.000,00	€ 20.000,00	€ 10.899,58	€ 0,00	€ 10.899,58	€ 10.899,58	€ 0,00	€ 9.100,42	€ 0,00	€ 9.100,42
835000(1256) 2017	€ 500,00	€ 500,00	€ 112,00	€ 0,00	€ 112,00	€ 112,00	€ 0,00	€ 388,00	€ 0,00	€ 388,00
835000(1256) 2017	€ 800,00	€ 800,00	€ 484,00	€ 0,00	€ 484,00	€ 484,00	€ 0,00	€ 316,00	€ 0,00	€ 316,00
835000(1256) 2017	€ 3.388,81	€ 3.388,81	€ 2.469,68	€ 0,00	€ 2.469,68	€ 2.469,68	€ 0,00	€ 919,13	€ 0,00	€ 919,13
1000006(1256) 2017	€ 1.400,00	€ 1.400,00	€ 1.395,85	€ 0,00	€ 1.395,85	€ 1.395,85	€ 0,00	€ 4,15	€ 0,00	€ 4,15
1082270(1256) 2017	€ 48.000,00	€ 48.000,00	€ 39.722,16	€ 0,00	€ 39.722,16	€ 39.722,16	€ 0,00	€ 8.277,84	€ 0,00	€ 8.277,84
1082270(1364) 2017	€ 2.000,00	€ 2.000,00	€ 1.894,61	€ 0,00	€ 1.894,61	€ 1.894,61	€ 0,00	€ 105,39	€ 0,00	€ 105,39
1082278(1362) 2017	€ 5.000,00	€ 5.000,00	€ 4.966,49	€ 0,00	€ 4.966,49	€ 4.966,49	€ 0,00	€ 33,51	€ 0,00	€ 33,51
108511(1256) 2017	€ 42.500,00	€ 42.500,00	€ 31.441,13	€ 0,00	€ 31.441,13	€ 31.441,13	€ 0,00	€ 11.058,87	€ 0,00	€ 11.058,87
1085112(1345) 2017	€ 12.750,00	€ 12.750,00	€ 4.560,89	€ 0,00	€ 4.560,89	€ 4.560,89	€ 0,00	€ 8.189,01	€ 0,00	€ 8.189,01
108511(1256) 2017	€ 5.000,00	€ 5.000,00	€ 4.966,49	€ 0,00	€ 4.966,49	€ 4.966,49	€ 0,00	€ 33,51	€ 0,00	€ 33,51
1085512(1345) 2017	€ 2.250,00	€ 2.250,00	€ 804,89	€ 0,00	€ 804,89	€ 804,89	€ 0,00	€ 1.445,11	€ 0,00	€ 1.445,11

Pagina 4 di 5

lunedì 22 gennaio 2018 - 09:40

Capitale	Assegnazioni Esercizio 2017	Accrediti / Restit. Cassieri Economici	Uscite nette per Accrediti agli Economici	Uscite Spese Cassiere Centrale	Totale Uscite	Spese Cassieri Economici	Versamenti a Tesoreria	Disponibilità Cassa Centrale	Attestazioni di Disponibilità ancora attive	Disponibilità Cassa Centrale ad Impegnare
108561(1256) 2017	€ 68.000,00	€ 68.000,00	€ 40.465,67	€ 0,00	€ 40.465,67	€ 40.465,67	€ 0,00	€ 27.534,33	€ 0,00	€ 27.534,33
109971(1256) 2017	€ 18.000,00	€ 27.534,33	€ 7.111,02	€ 0,00	€ 7.111,02	€ 7.111,02	€ 0,00	€ 2.858,93	€ 0,00	€ 2.858,93
1150904(1256) 2017	€ 101.500,00	€ 101.500,00	€ 23.207,02	€ 0,00	€ 23.207,02	€ 23.207,02	€ 0,00	€ 78.292,98	€ 0,00	€ 78.292,98
1164100(1256) 2017	€ 4.250,00	€ 4.250,00	€ 1.656,06	€ 0,00	€ 1.656,06	€ 1.656,06	€ 0,00	€ 2.801,13	€ 0,00	€ 2.801,13
1164200(1256) 2017	€ 10.412,50	€ 10.412,50	€ 1.656,06	€ 0,00	€ 1.656,06	€ 1.656,06	€ 0,00	€ 8.756,44	€ 0,00	€ 8.756,44
1164850(1256) 2017	€ 399,19	€ 399,19	€ 933,40	€ 0,00	€ 933,40	€ 933,40	€ 0,00	€ 94,79	€ 0,00	€ 94,79
1164600(1256) 2017	€ 750,00	€ 750,00	€ 277,03	€ 0,00	€ 277,03	€ 277,03	€ 0,00	€ 472,97	€ 0,00	€ 472,97
1164700(1256) 2017	€ 1.637,00	€ 1.637,00	€ 292,25	€ 0,00	€ 292,25	€ 292,25	€ 0,00	€ 1.545,24	€ 0,00	€ 1.545,24
1167250(1256) 2017	€ 70,27	€ 70,27	€ 58,84	€ 0,00	€ 58,84	€ 58,84	€ 0,00	€ 11,43	€ 0,00	€ 11,43
1169150(1256) 2017	€ 63.415,76	€ 63.415,76	€ 34.938,37	€ 0,00	€ 34.938,37	€ 34.938,37	€ 0,00	€ 35.052,19	€ 0,00	€ 35.052,19
1169250(1256) 2017	€ 48.588,24	€ 55.082,82	€ 24.029,24	€ 0,00	€ 24.029,24	€ 24.029,24	€ 0,00	€ 24.559,00	€ 0,00	€ 24.559,00
1169348(1341) 2017	€ 17.250,00	€ 19.460,34	€ 9.537,00	€ 0,00	€ 9.537,00	€ 9.537,00	€ 0,00	€ 7.713,00	€ 0,00	€ 7.713,00
1201004(1256) 2017	€ 5.000,00	€ 5.000,00	€ 4.930,44	€ 0,00	€ 4.930,44	€ 4.930,44	€ 0,00	€ 69,56	€ 0,00	€ 69,56
1301004(1256) 2017	€ 1.000,00	€ 1.000,00	€ 75,75	€ 0,00	€ 75,75	€ 75,75	€ 0,00	€ 924,25	€ 0,00	€ 924,25
1503008(1256) 2017	€ 15.000,00	€ 15.000,00	€ 11.022,69	€ 0,00	€ 11.022,69	€ 11.022,69	€ 0,00	€ 39.071,13	€ 0,00	€ 39.071,13
1902000(1256) 2017	€ 9.561,70	€ 9.561,70	€ 0,00	€ 0,00	€ 0,00	€ 0,00	€ 0,00	€ 9.561,70	€ 0,00	€ 9.561,70
199810(1256) 2017	€ 3.000,00	€ 3.000,00	€ 3.337,16	€ 0,00	€ 3.337,16	€ 3.337,16	€ 0,00	€ 1.994,24	€ 0,00	€ 1.994,24
Totale:	€ 5.530.479,46	€ 3.465.675,91	€ 2.759.798,83	€ 1.402.259,59	€ 4.162.058,42	€ 2.759.798,83	€ 0,00	€ 1.368.421,04	€ 56.928,72	€ 1.311.492,32
--Antic.Es 2018	€ 242.163,50	€ 0,00	€ 0,00	€ 0,00	€ 0,00	€ 0,00	€ 0,00	€ 242.163,50	€ 0,00	€ 242.163,50
Totale:	€ 242.163,50	€ 0,00	€ 0,00	€ 0,00	€ 0,00	€ 0,00	€ 0,00	€ 242.163,50	€ 0,00	€ 242.163,50
Tot. Gen.:	€ 5.288.315,96	€ 3.465.675,91	€ 2.759.798,83	€ 1.402.259,59	€ 4.162.058,42	€ 2.759.798,83	€ 0,00	€ 1.126.257,54	€ 56.928,72	€ 1.069.328,82

Pagina 1 di 2
Data: 22.01.2018

Lista movimenti - Tempo Reale

BANCO DI NAPOLI S.P.A.
Conti Correnti

Conto Corrente IT8720101004014100000004173 - EUR - REGIONE PUGLIA
Azienda REGIONE PUGLIA - L6057
Movimenti Da 01.01.2018 A 22.01.2018
Saldo Contabile Iniziale 795.714,57 EUR
Saldo Contabile Finale 1.259.554,24 EUR

1.259.554,24 EUR

Saldo Liquido Finale

Movimenti Contabilizzati:

Data Contabile	Data Valuta	Data	Avere	Causale	Descrizione Movimento
19.01.2018	19.01.2018		62.287,54	ACCREDITO BEU CON CONTABILE	COD. DISP.: 031801190680K0 CASH BON.EUR.UNICO VS.FAV. CON CONTAB. NOTPROVIDED RESTITUZIONE N. 2017.07.2 DEL 11/12/2018 BONIFICO A VOSTRO FAVORE DISPOSTO DA: MITT.: REGIONE PUGLIA BENEF.: REGIONE PUGLIA
17.01.2018	17.01.2018		58.836,07	ACCREDITO BEU CON CONTABILE	COD. DISP.: 0318011703V97F CASH BON.EUR.UNICO VS.FAV. CON CONTAB. 2017.18.01.15.02.5814 CIG:NESSUNO-RESTITUZIONE N.2017.01.1 DEL 15/01/2018 BONIFICO A VOSTRO FAVORE DISPOSTO DA: MITT.: REGIONE PUGLIA - ECONOMO PLESSO VIA GENTILE BENEF.: REGIONE PUGLIA - CASSIERE CENTRALE -BARI
16.01.2018	16.01.2018		2.802,69	ACCREDITO BEU CON CONTABILE	COD. DISP.: 03180115010XLL CASH BON.EUR.UNICO VS.FAV. CON CONTAB. 2017.18.01.15.02.4547 CIG:NESSUNO-RESTITUZIONE N.2017.08.2 DEL 15/01/2018 BONIFICO A VOSTRO FAVORE DISPOSTO DA: MITT.: REGIONE PUGLIA - ECONOMO PROV.LE DI TARANTO BENEF.: REGIONE PUGLIA - CASSIERE CENTRALE -BARI
15.01.2018	15.01.2018		129.580,36	ACCREDITO BEU CON CONTABILE	COD. DISP.: 0318011501CXIU CASH BON.EUR.UNICO VS.FAV. CON CONTAB. 2017.18.01.12.02.3655 CIG:NESSUNO-RESTITUZIONE N.2017.15.1 DEL 12/01/2018 BONIFICO A VOSTRO FAVORE DISPOSTO DA: MITT.: REGIONE PUGLIA - ECONOMO PLESSO AGRICOLTURA BENEF.: REGIONE PUGLIA - CASSIERE CENTRALE -BARI
15.01.2018	15.01.2018		63.323,11	ACCREDITO BEU CON CONTABILE	COD. DISP.: 0318011501CXVR CASH BON.EUR.UNICO VS.FAV. CON CONTAB. 2017.18.01.12.02.2521 CIG:NESSUNO-RESTITUZIONE N.2017.06.1 DEL 12/01/2018 BONIFICO A VOSTRO FAVORE DISPOSTO DA: MITT.: REGIONE PUGLIA - ECONOMO PLESSO C.SO SONNINO BENEF.: REGIONE PUGLIA - CASSIERE CENTRALE -BARI
15.01.2018	15.01.2018		31.840,34	ACCREDITO BEU CON CONTABILE	COD. DISP.: 0318011501CXRR CASH BON.EUR.UNICO VS.FAV. CON CONTAB. 2017.18.01.12.02.4234 CIG:NESSUNO-RESTITUZIONE N.2017.09.1 DEL 25/10/2017 BONIFICO A VOSTRO FAVORE DISPOSTO DA: MITT.: REGIONE PUGLIA - ECONOMO PROV.LE DI LECCE BENEF.: REGIONE PUGLIA - CASSIERE CENTRALE -BARI
15.01.2018	15.01.2018		10.134,36	ACCREDITO BEU CON CONTABILE	COD. DISP.: 0318011501CXRS CASH BON.EUR.UNICO VS.FAV. CON CONTAB. 2017.18.01.12.02.4235 CIG:NESSUNO-RESTITUZIONE N.2017.09.2 DEL 12/01/2018 BONIFICO A VOSTRO FAVORE DISPOSTO DA: MITT.: REGIONE PUGLIA - ECONOMO PROV.LE DI LECCE BENEF.: REGIONE PUGLIA - CASSIERE CENTRALE -BARI
11.01.2018	11.01.2018		77.115,76	ACCREDITO BEU CON CONTABILE	COD. DISP.: 03180110YEJDE CASH BON.EUR.UNICO VS.FAV. CON CONTAB. NOTPROVIDED RESTITUZIONE N. 2017.16.2 DEL 10/1/2018 BONIFICO A VOSTRO FAVORE DISPOSTO DA: MITT.: REGIONE PUGLIA - BARLOTTI/BENEF.: REGIONE PUGLIA
10.01.2018	10.01.2018		8.446,46	ACCREDITO BEU CON CONTABILE	COD. DISP.: 031801100WTTT CASH BON.EUR.UNICO VS.FAV. CON CONTAB. 2017.18.01.09.02.2954 CIG:NESSUNO-RESTITUZIONE N.2017.11.2 DEL 09/01/2018 BONIFICO A VOSTRO FAVORE DISPOSTO DA: MITT.: REGIONE PUGLIA - ECONOMO PLESSO EX ENAIP BENEF.: REGIONE PUGLIA - CASSIERE CENTRALE -BARI

-ALLEGATO B-

BANCO DI NAPOLI S.P.A.
Conti Correnti

Pagina 2 di 2
Data: 22.01.2018
Lista movimenti - Tempo Reale

10.01.2018	10.01.2018		13.753,34	ACCREDITO BEU CON CONTABILE	PUGLIA - CASSIERE CENTRALE -BARI COD. DISP.: 03180100WKYQL CASH BON.EUR.UNICO VS.FAV. CON CONTAB. 2017.18.01.08.02.3497 CIG:NESSUNO-RESTITUZIONE N.2017.04.5 DEL 09/01/2018 BONIFICO A VOSTRO FAVORE DISPOSTO DA: MITT.: REGIONE PUGLIA - ECONOMO PLESSO EX CIAPI BENEF.: REGIONE PUGLIA - CASSIERE CENTRALE -BARI
09.01.2018	09.01.2018		29.303,59	ACCREDITO BEU CON CONTABILE	COD. DISP.: 031801080UQWJW CASH BON.EUR.UNICO VS.FAV. CON CONTAB. 2017.18.01.08.02.6503 CIG:NESSUNO-RESTITUZIONE N.2017.06.1 DEL 05/01/2018 BONIFICO A VOSTRO FAVORE DISPOSTO DA: MITT.: REGIONE PUGLIA - ECONOMO PROV.LE DI FOGGIA BENEF.: REGIONE PUGLIA - CASSIERE CENTRALE -BARI
09.01.2018	09.01.2018		25.626,15	ACCREDITO BEU CON CONTABILE	COD. DISP.: 031801080UQXW0 CASH BON.EUR.UNICO VS.FAV. CON CONTAB. 2017.18.01.08.02.2705 CIG:NESSUNO-RESTITUZIONE N.2017.10.2 DEL 08/01/2018 BONIFICO A VOSTRO FAVORE DISPOSTO DA: MITT.: REGIONE PUGLIA - ECONOMO PROV.LE DI BRINDISI BENEF.: REGIONE PUGLIA - CASSIERE CENTRALE -BARI
08.01.2018	08.01.2018	382,46		BONIFICO IN EURO VERSO UE/SEPA CANALE TELEM.	-031801080U70KE INVIO DISTINTA N.00.2018.003BONIFICO DA VOI DISPOSTO A FAVORE DI: REGIONE PUGLIA - SERVIZIO RAGIONERI CIG:NESSUNO-VERSAMENTO DI INTERESSI MATURATI
04.01.2018	31.12.2017	25,20		IMPOSTA DI BOLLO E/C E RENDICONTO	
04.01.2018	31.12.2017		60,30	COMPETENZE DI CHIUSURA	
04.01.2018	04.01.2018	173,07		BONIFICO IN EURO VERSO UE/SEPA CANALE TELEM.	-031801030RRE9L INVIO DISTINTA N.00.2018.002BONIFICO DA VOI DISPOSTO A FAVORE DI: EDITORIALE IL FATTO SPA - ROMA CIG:Z4A1DBA2CA-8869.17-MANDATO N.2017.00.1166 - ABBONAMENTO A IL FATTOQUOTIDIANO ONLINE - EDITORIALE IL FATTO SPA - ROMA
04.01.2018	04.01.2018	6,92		BONIFICO IN EURO VERSO UE/SEPA CANALE TELEM.	-031801030RRE08 INVIO DISTINTA N.S.00.2018.01 BONIFICO DA VOI DISPOSTO A FAVORE DI: REGIONE PUGLIA - SERVIZIO RAGIONERI DISTINTA SPLIT PAYMENT N.2018.01 - 00.GEN.2018 - CASSA CENTRALE
02.01.2018	02.01.2018	35.088,90		BONIFICO IN EURO VERSO UE/SEPA CANALE TELEM.	- TOTALE NUMERO BONIFICI: 7 - TOTALE IMPORTO BONIFICI: 35.088,90 - INVIO DISTINTA N.00.2017.171 - 031712290PTIRR - BONIFICO DA VOI DISPOSTO A FAVORE DI: BENEFICIARI DIVERSI
02.01.2018	02.01.2018	13.593,83		BONIFICO IN EURO VERSO UE/SEPA CANALE TELEM.	-031712280PTHWO INVIO DISTINTA N.S.00.2017.13 BONIFICO DA VOI DISPOSTO A FAVORE DI: REGIONE PUGLIA - SERVIZIO RAGIONERI DISTINTA SPLIT PAYMENT N.2017.13 - 00.DIC.2017 - CASSA CENTRALE
Totale		49.270,40	513.110,07		

- ALLEGATO C -

Prospetto quadratura saldi es. fin. 2017	
Saldo iniziale	€ 5.530.479,46
Totale uscite	€ 4.162.058,42
Saldo contabile al 22/01/2018	€ 1.368.421,04

Anticipazioni aperte	€ 0,00
Saldo totale al 22/01/2018	€ 1.368.421,04

Saldo conto 4173 (Banco di Napoli)	€ 1.259.554,24
Saldo contanti	€ 343,01
Saldo finale al 22/01/2018	€ 1.259.897,25

Anticip Brindisi	€ 1.739,77
Anticip Barbone	€ 4.337,88
Anticip Mazzone	€ 282,64
Anticip Lecce	€ 0,00
Anticip Pacucci (TA)	€ 20.000,00
Anticip Serafino (A)	€ 0,00
Anticip Serafino (Sonnino)	€ 0,00
Anticip Pacucci Bari	€ 30.000,00
Anticip Milella	€ 14.344,49
Anticip Polignano	€ 6.962,83
Anticip Roma	€ 30.856,18
Anticip Foggia	€ 0,00
Spese tenuta conto	€ 0,00
Interessi da versare	€ 0,00
Totale somme da regolarizzare	€ 108.523,79

Differenza	€ 0,00
-------------------	---------------

Allegato D

Principali capitoli economici	Declaratoria	Assegnazioni			Uscite Cassa Centrale				
		2016	2017	Val. assoluto	%	2016	2017	Val. assoluto	%
3048	Servizio mensa	2.100.000,00	500.000,00	-1.600.000,00	-76,19%	1.134.889,23	259.879,08	-875.010,15	-77,10%
3380	Servizio automobilistico	85.000,00	135.000,00	50.000,00	58,82%	83.848,18	133.277,11	49.428,93	58,95%
3442	Condomini/utenze/canoni	600.000,00	500.000,00	-100.000,00	-16,67%	359.541,23	208.460,89	-151.080,34	-42,02%
3460	Acquisto mobili	37.000,00	21.000,00	-16.000,00	-43,24%	11.855,96	6.446,48	-5.409,48	-45,63%
3490	Servizio vigilanza	690.000,00	20.000,00	-670.000,00	-97,10%	664.590,87	0,00	-664.590,87	-100,00%
3520	Cancelleria e varie	273.000,00	150.000,00	-123.000,00	-45,05%	26.748,61	366,00	-26.382,61	-98,63%
3540	Spese postale e telegrafiche	350.000,00	240.000,00	-110.000,00	-31,43%	177.961,71	30.730,14	-147.231,57	-82,73%
3600	Spese contrattuali	800.000,00	950.000,00	150.000,00	18,75%	361.904,12	538.135,91	176.231,79	48,70%
3650	Acquisto attrezzature informatiche non cap.	40.000,00	30.000,00	-10.000,00	-25,00%	15.298,92	5.774,44	-9.524,48	-62,26%
3653	Acquisto attrezzature hardware	50.000,00	30.000,00	-20.000,00	-40,00%	28.035,63	5.171,48	-22.864,15	-81,55%
		5.025.000,00	2.576.000,00	-2.449.000,00	-48,74%	2.864.674,46	1.188.241,53	-1.676.432,93	-58,52%

Sommaria capitoli economici e non economici	Riduzione della spesa		
	2016	2017	%
Totale assegnazioni	8.331.384,66	5.530.479,46	-2.800.905,20 -33,62%
Uscite cassa centrale	3.340.176,95	1.402.259,59	-1.937.917,36 -58,02%
Uscite economi cassieri	3.368.803,97	2.759.798,83	-609.005,14 -18,08%
Totale uscite	6.708.980,92	4.162.058,42	-2.546.922,50 -37,96%



- ALLEGATO D -


REGIONE PUGLIA
SERVIZIO GESTIONE AUTOMEZZI

Pagina 1 di 1
Stampa eseguita il 18/12/2017

FORNITURE DI BUONI ANNO 2017



ECONOMATO	BUONI FORNITI	VALORE DEI BUONI
Autoparco Centrale	8.948	€ 10,00
Economato Brindisi	80	€ 10,00
Economato Foggia	1.210	€ 10,00
Economato Lecce	460	€ 10,00
Economato Taranto	330	€ 10,00
Osservatorio Faunistico	80	€ 10,00
Totale	11.108	

REGIONE PUGLIA
IL RESPONSABILE P.O.
AUTOPARCO CENTRALE - UFFICIO POSTA
(Michele Imperio)
Via Gentile n. 52 - BARI



VISTO DI REGOLARITA'

IL CASSIERE CENTRALE
(D.ssa M. Serena Savoia)

REGIONE PUGLIA
SEZIONE PROVVEDITORATO ECONOMATO
IL DIRIGENTE
(Dott. Antonio Mario LERARIO)

REGIONE PUGLIA
SERVIZIO GESTIONE AUTOMEZZI

Pagina 1 di 1
 Stampa eseguita il 18/12/2017

REGISTRO GENERALE CARBURANTE ANNO 2017

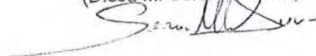
N.	N. FATTURA	DATA FATTURA	DATA REGISTRAZIONE	FORNITORE	CARICO PARZIALE	VALORE BUONI	CARICO GENERALE
			01/01/2017	Residuo Buoni dell'anno 2016			1.013
1	00429	30/01/2017	107/2198 del 06/02/2017	TOTALERG	3.000	€ 10,00	4.013
2	0001763	13/04/2017	107/7315 del 26/04/2017	TOTALERG	2.000	€ 10,00	6.013
3	0002924	15/06/2017	107/10558 del 21/06/2017	TOTALERG	3.500	€ 10,00	9.513
4	0004897	11/10/2017	107/16218 del 17/10/2017	TOTALERG	4.000	€ 10,00	13.513
5	0006700	13/12/2017	107/19892 del 14/12/2017	TOTALERG	1.500	€ 10,00	15.013
				Dotazione attuale buoni anno 2017	3.905		

REGIONE PUGLIA
 IL RESPONSABILE P.O.
 AUTOPARCO CENTRALE - UFFICIO POSTA
 (Michele Imperio)
 Via Gentile n. 52 - BARI



VISTO DI REGOLARITA'

IL CASSIERE CENTRALE
 (D.ssa M. Serena Savoia)




REGIONE PUGLIA
 SEZIONE PROVVEDITORATO ECONOMATO
 IL DIRIGENTE
 (Dott. Antonio Mario LERARIO)

REGIONE PUGLIA
SERVIZIO GESTIONE AUTOMEZZI

Pagina 1 di 3
Stampa eseguita il 18/12/2017

REGISTRO GENERALE CARBURANTE ANNO 2017

N.	DATA DI CONSEGNA	ECONOMATO	CARICO PARZIALE BUONI	VALORE DEI BUONI	CARICO GENERALE
1	10/01/2017	Autoparco Centrale	370	€ 10,00	370
2	24/01/2017	Economato Lecce	30	€ 10,00	400
3	24/01/2017	Economato Foggia	70	€ 10,00	470
4	30/01/2017	Autoparco Centrale	300	€ 10,00	770
5	08/02/2017	Autoparco Centrale	240	€ 10,00	1.010
6	08/02/2017	Economato Taranto	30	€ 10,00	1.040
7	14/02/2017	Economato Lecce	30	€ 10,00	1.070
8	20/02/2017	Autoparco Centrale	400	€ 10,00	1.470
9	21/02/2017	Economato Foggia	100	€ 10,00	1.570
10	22/02/2017	Economato Lecce	50	€ 10,00	1.620
11	02/03/2017	Autoparco Centrale	400	€ 10,00	2.020
12	14/03/2017	Economato Lecce	50	€ 10,00	2.070
13	14/03/2017	Autoparco Centrale	550	€ 10,00	2.620
14	14/03/2017	Economato Taranto	50	€ 10,00	2.670
15	28/03/2017	Osservatorio Faunistico	30	€ 10,00	2.700
16	28/03/2017	Economato Foggia	140	€ 10,00	2.840
17	28/03/2017	Economato Brindisi	30	€ 10,00	2.870
18	04/04/2017	Autoparco Centrale	200	€ 10,00	3.070
19	10/04/2017	Autoparco Centrale	400	€ 10,00	3.470
20	26/04/2017	Autoparco Centrale	400	€ 10,00	3.870
21	03/05/2017	Economato Lecce	70	€ 10,00	3.940
22	10/05/2017	Economato Taranto	50	€ 10,00	3.990
23	16/05/2017	Autoparco Centrale	80	€ 10,00	4.070
24	17/05/2017	Autoparco Centrale	340	€ 10,00	4.410
25	18/05/2017	Economato Foggia	100	€ 10,00	4.510
26	23/05/2017	Economato Lecce	50	€ 10,00	4.560
27	29/05/2017	Autoparco Centrale	250	€ 10,00	4.810
28	31/05/2017	Economato Taranto	50	€ 10,00	4.860
29	07/06/2017	Autoparco Centrale	350	€ 10,00	5.210
30	13/06/2017	Economato Foggia	100	€ 10,00	5.310

REGIONE PUGLIA
SERVIZIO GESTIONE AUTOMEZZI

Pagina 2 di 3
Stampa eseguita il 18/12/2017

REGISTRO GENERALE CARBURANTE ANNO 2017

N.	DATA DI CONSEGNA	ECONOMATO	CARICO PARZIALE BUONI	VALORE DEI BUONI	CARICO GENERALE
31	20/06/2017	Economato Brindisi	50	€ 10,00	5.360
32	21/06/2017	Autoparco Centrale	250	€ 10,00	5.610
33	04/07/2017	Autoparco Centrale	300	€ 10,00	5.910
34	05/07/2017	Economato Lecce	60	€ 10,00	5.970
35	06/07/2017	Osservatorio Faunistico	20	€ 10,00	5.990
36	13/07/2017	Autoparco Centrale	80	€ 10,00	6.070
37	18/07/2017	Autoparco Centrale	340	€ 10,00	6.410
38	19/07/2017	Economato Foggia	150	€ 10,00	6.560
39	20/07/2017	Economato Lecce	60	€ 10,00	6.620
40	31/07/2017	Autoparco Centrale	190	€ 10,00	6.810
41	04/08/2017	Autoparco Centrale	400	€ 10,00	7.210
42	06/09/2017	Economato Foggia	150	€ 10,00	7.360
43	07/09/2017	Autoparco Centrale	250	€ 10,00	7.610
44	13/09/2017	Economato Taranto	50	€ 10,00	7.660
45	15/09/2017	Autoparco Centrale	350	€ 10,00	8.010
46	19/09/2017	Economato Lecce	60	€ 10,00	8.070
47	27/09/2017	Autoparco Centrale	340	€ 10,00	8.410
48	05/10/2017	Autoparco Centrale	170	€ 10,00	8.580
49	10/10/2017	Economato Foggia	100	€ 10,00	8.680
50	17/10/2017	Autoparco Centrale	130	€ 10,00	8.810
51	17/10/2017	Economato Foggia	150	€ 10,00	8.960
52	19/10/2017	Autoparco Centrale	250	€ 10,00	9.210
53	25/10/2017	Economato Taranto	50	€ 10,00	9.260
54	26/10/2017	Autoparco Centrale	310	€ 10,00	9.570
55	08/11/2017	Autoparco Centrale	338	€ 10,00	9.908
56	10/11/2017	Osservatorio Faunistico	30	€ 10,00	9.938
57	21/11/2017	Autoparco Centrale	370	€ 10,00	10.308
58	23/11/2017	Economato Foggia	150	€ 10,00	10.458
59	04/12/2017	Autoparco Centrale	250	€ 10,00	10.708
60	12/12/2017	Autoparco Centrale	350	€ 10,00	11.058

REGIONE PUGLIA
SERVIZIO GESTIONE AUTOMEZZI

Pagina 3 di 3
Stampa eseguita il 18/12/2017

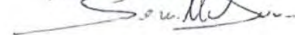
REGISTRO GENERALE CARBURANTE ANNO 2017

N.	DATA DI CONSEGNA	ECONOMATO	CARICO PARZIALE BUONI	VALORE DEI BUONI	CARICO GENERALE
61	12/12/2017	Economato Taranto	50	€ 10,00	11.108
		Dotazione attuale buoni anno 2017	3.905		

REGIONE PUGLIA
IL RESPONSABILE P.O.
AUTOPARCO CENTRALE - UFFICIO POSTA
(Michele Imperio)
Via Gentile n. 52 - BARI

VISTO DI REGOLARITA'

IL CASSIERE CENTRALE
(D.ssa M. Serena Savpina)





REGIONE PUGLIA
SEZIONE PROVVEDITORATO ECONOMATO
IL DIRIGENTE
(Dott. Antonio Mario LERARIO)