

PARTE SECONDA

Deliberazioni del Consiglio e della Giunta

DELIBERAZIONE DEL CONSIGLIO REGIONALE 10 aprile 2018, n. 186

“Deliberazione dell’Ufficio di Presidenza del Consiglio regionale 31 gennaio 2018, n. 149 ”Piano degli indicatori di bilancio. Articolo 18-bis del decreto legislativo 23 giugno 2011, n. 118 – Adozione”.

L’anno **duemiladiciotto**, il giorno **dieci** del mese di **aprile**, alle ore **10:30**, in Bari, nella Sala delle adunanze del Consiglio regionale, in seduta pubblica, si è riunito

IL CONSIGLIO REGIONALE

sotto la Presidenza di Mario Cosimo Loizzo
 Vice Presidenti: Giuseppe Longo - Giacomo Diego Gatta
 Consiglieri segretari: Luigi Morgante - Giuseppe Turco
 e con l’assistenza:
 del Segretario generale del Consiglio: Domenica Gattulli

CONSIGLIERI PRESENTI/ASSENTI

Consigliere	Presente	Assente
ABATERUSSO Ernesto	X	
AMATI Fabiano	X	
BARONE Rosa	X	
BLASI Sergio	X	
BORRACCINO Cosimo	X	
BOZZETTI Gianluca	X	
CAMPO Francesco Paolo	X	
CARACCIOLO Filippo	X	
CAROPPO Andrea	X	
CASILI Cristian	X	
CERA Napoleone	X	
COLONNA Vincenzo	X	
CONCA Mario	X	
CONGEDO Saverio	X	
DAMASCELLI Domenico	X	
DE LEONARDIS Giannicola	X	
DI BARI Grazia	X	
DI GIOIA Leonardo		X
EMILIANO Michele (Presidente Giunta regionale)		X
FRANZOSO Francesca	X	
GALANTE Marco	X	
GATTA Giacomo Diego	X	
GIANNINI Giovanni	X	
LARICCHIA Antonella	X	
LEO Sebastiano Giuseppe	X	

LIVIANO D'ARCANGELO Giovanni	X	
LOIZZO Mario Cosimo	X	
LONGO Giuseppe	X	
MANCA Luigi	X	
MARMO Nicola	X	
MAURODINOIA Anna	X	
MAZZARANO Michele		X
MENNEA Ruggiero	X	
MORGANTE Luigi	X	
NUNZIANTE Antonio	X	
PELLEGRINO Paolo	X	
PENDINELLI Mario	X	
PENTASSUGLIA Donato	X	
PERRINI Renato	X	
PIEMONTESE Raffaele	X	
PISICCHIO Alfonsino	X	
ROMANO Giuseppe	X	
ROMANO Mario	X	
SANTORSOLA Domenico	X	
STEA Giovanni Francesco	X	
TREVISI Antonio Salvatore	X	
TURCO Giuseppe	X	
VENTOLA Francesco	X	
VIZZINO Mauro	X	
ZINNI Sabino	X	
ZULLO Ignazio	X	

VISTI gli artt. 22, 26, 32, 35 e 37 dello Statuto della Regione Puglia;

VISTO il regolamento interno del Consiglio regionale;

VISTA la nota di convocazione del Consiglio regionale n. 20180030252 del 05/04/2018;

VISTA la deliberazione dell'Ufficio di Presidenza n. 149 del 31/01/2018 "Piano degli indicatori di bilancio. Art. 18 bis del decreto legislativo 23 giugno 2011, n. 118. Adozione";

FATTA PROPRIA la relazione del presidente della I Commissione consiliare permanente, relatore il cons. Fabiano Amati, nel testo che segue:

"Signor Presidente, Colleghi Consiglieri,

siamo chiamati in questa Assemblea ad esaminare e a prendere atto della deliberazione n. 149 del 31/01/2018 "Piano degli indicatori di bilancio. Art. 18 bis del decreto legislativo 23 giugno 2011, n. 118. Adozione".

Con la deliberazione n. 149 del 31/01/2018 dell'Ufficio di Presidenza del Consiglio Regionale è stato adottato il Piano degli indicatori e dei risultati attesi di bilancio, ai sensi del combinato disposto dell'articolo 18 bis e del punto 11 dell'allegato 4.1 (principio contabile applicato concernente la programmazione di bilancio) del d.lgs. 23 giugno 2011, n.118.

Il suddetto Piano è parte integrante dei documenti di programmazione e di bilancio dell'esercizio finanziario

in corso, ed è composto dai seguenti allegati:

- a) indicatori sintetici;*
- b) indicatori analitici concernenti la composizione delle entrate e la capacità di riscossione;*
- c) indicatori analitici concernenti la composizione delle spese per missioni e programmi.*

Esaminata la deliberazione, esaurita la discussione ed il confronto, la Commissione ha espresso parere favorevole a maggioranza dei voti dei Commissari presenti.

Si sottopone pertanto la delibera all'esame di questa Assemblea."

IL CONSIGLIO REGIONALE

PROCEDE ALL'ESAME E ALLA VOTAZIONE, mediante il sistema elettronico ai sensi dell'articolo 49 del regolamento interno del Consiglio della deliberazione dell'Ufficio di Presidenza n. 149 del 31/01/2018 "Piano degli indicatori di bilancio. Art. 18 bis del decreto legislativo 23 giugno 2011, n. 118. Adozione";

PRESO ATTO che la votazione della deliberazione di che trattasi ha dato il seguente risultato:

(hanno votato "si" n. 38 consiglieri: Abaterusso, Amati, Barone, Blasi, Borraccino, Bozzetti, Caroppo, Cera, Colonna, Conca, Congedo, Di Bari, Franzoso, Galante, Giannini, Laricchia, Leo, Liviano D'Arcangelo, Loizzo, Longo, Manca, Marmo, Maurodinoia, Morgante, Nunziante, Pellegrino, Pentassuglia, Perrini, Piemontese, Pisicchio, Romano G., Romano M., Santorsola, Trevisi, Turco, Ventola, Vizzino, Zullo; sono assenti dall'Aula al momento del voto i consiglieri: Campo, Caracciolo, Casili, Damascelli. De Leonardis, Gatta, Mennea, Pandinelli, Stea, Zinni),

al termine della votazione della deliberazione di che trattasi

PRENDE ATTO

all'unanimità della deliberazione dell'Ufficio di Presidenza del Consiglio regionale 31 gennaio 2018, n. 149 "Piano degli indicatori di bilancio. Articolo 18 bis del decreto legislativo 23 giugno 2011, n. 118 – Adozione", nel testo allegato alla presente, facente parte integrante e sostanziale della presente deliberazione.

IL PRESIDENTE DEL CONSIGLIO
(Mario Cosimo Loizzo)

IL SEGRETARIO GENERALE DEL CONSIGLIO
(Domenica Gattulli)

IL DIRIGENTE DELLA SEZIONE
ASSEMBLEA E COMMISSIONI CONSILIARI
(Anna Rita Delgiudice)

IL DIRIGENTE DEL SERVIZIO
ASSEMBLEA E ASSISTENZA AGLI ORGANI
(Domenico De Giosa)



CONSIGLIO REGIONALE DELLA PUGLIA

DELIBERAZIONE DELL'UFFICIO DI PRESIDENZA DEL CONSIGLIO

N. 149 del registro delle deliberazioni

OGGETTO: Piano degli indicatori di bilancio. Articolo 18 bis del decreto legislativo 23 giugno 2011, n. 118. Adozione

L'anno 2018, addì 31 del mese di gennaio in Bari, nella residenza del Consiglio, previo regolare invito, si è riunito l'Ufficio di Presidenza nelle persone dei Signori:

		PRES.	ASS.
Presidente del Consiglio	: Mario LOIZZO	SI	
Vice Presidente del Consiglio	: Giuseppe LONGO	SI	
Vice Presidente del Consiglio	: Diego GATTA	SI	
Consigliere Segretario	: Giuseppe TURCO	SI	
Consigliere Segretario	: Luigi MORGANTE	SI	

Constatata la presenza del numero legale per la validità della seduta, il Presidente Mario Loizzo assume la Presidenza e dichiara aperta la stessa. Assiste il Segretario generale del Consiglio Avv. Domenica Gattulli.

Il Presidente del Consiglio regionale Mario Loizzo, sulla base dell'istruttoria espletata dalla A.P. "Bilancio del Consiglio regionale" e confermata dal dirigente della Sezione Amministrazione e Contabilità, riferisce quanto segue.

Gli articoli 47, comma 2, e 67, comma 2, del d.lgs. n. 118/2011 sanciscono che, nell'ambito dell'autonomia contabile riconosciuta dai rispettivi Statuti, il Consiglio regionale adotta il medesimo sistema contabile e gli schemi di bilancio e di rendiconto della Regione adeguandosi ai principi contabili generali e applicati allegati al decreto suddetto.

Con deliberazione del Consiglio regionale n. 163 del 21 dicembre 2017, è stato approvato il Bilancio del Consiglio regionale per l'anno 2018 e pluriennale 2018/2020, elaborato secondo i dettami della riforma contabile di cui al decreto legislativo 23 giugno 2011, n.118.

Con il citato provvedimento è stato, altresì, approvato il bilancio finanziario gestionale e il documento tecnico di accompagnamento relativo al predetto bilancio di previsione.

Con legge regionale n. 68 del 29 dicembre 2017 è stato approvato il Bilancio della Regione Puglia per l'anno 2018 e pluriennale 2018/2020.

Il principio contabile applicato concernente la programmazione di bilancio, allegato al decreto legislativo 10 agosto 2014, n. 126 "disposizioni integrative e correttive del decreto legislativo 23 giugno 2011 n. 118, recante disposizioni in materia di armonizzazione dei sistemi contabili e degli schemi di bilancio delle Regioni, degli Enti locali e dei loro organismi, a norma degli articoli 1 e 2 della legge 5 maggio 2009, n. 42", prevede l'adozione del **Piano degli indicatori di bilancio** e dispone che, "con decreto del Ministero dell'economia e delle finanze per le regioni, è definito un sistema di indicatori di bilancio semplici, misurabili e riferibili ai programmi di bilancio, costruiti secondo criteri e metodologie comuni, diretto a consentire l'analisi e la comparazione dei bilanci della amministrazioni territoriali".

Con decreto del Ministero dell'Economia e delle finanze del 9 dicembre 2015, pubblicato nella Gazzetta Ufficiale della Repubblica Italiana n. 296 del 21 dicembre 2015 – supplemento ordinario n. 68, è stato previsto che le Regioni adottano un sistema degli indicatori semplici, di cui all'art. 18-bis del decreto legislativo n. 118/2011, denominato "Piano degli indicatori e dei risultati attesi di bilancio" entro trenta giorni dall'approvazione del bilancio di previsione.

Ai sensi del comma 2 dell'art. 18 bis del D.Lgs. 118/2011, il piano degli indicatori e dei risultati attesi di bilancio è parte integrante dei documenti di programmazione e di bilancio di ciascuna amministrazione pubblica.

Sulla base delle risultanze istruttorie, il Presidente, propone l'adozione del "Piano degli indicatori e dei risultati attesi di bilancio" ai sensi dell'art. 18-bis del decreto legislativo 118/2011 che rientra nelle competenze dell'Ufficio di Presidenza ai sensi dell'art. 4, comma 4, lettera a), della legge regionale 4 febbraio 1997, n.7.

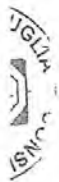
PUG.
A.
151

ADEMPIMENTI CONTABILI DI CUI ALLA L.R. N. 28/2001 E AL REGOLAMENTO DI AMMINISTRAZIONE E CONTABILITA' DEL CONSIGLIO REGIONALE

La presente deliberazione non comporta direttamente implicazioni di natura finanziaria sia di entrata che di spesa e dalla stessa non deriva alcun onere a carico del bilancio del Consiglio regionale.

L'UFFICIO DI PRESIDENZA

- Udita e fatta propria la relazione del Presidente Loizzo;
 - Visto lo Statuto Regionale;
 - Vista la L.R. 6/2007;
 - Vista la sottoscrizione posta in calce alla presente deliberazione;
 - Vista la propria delibera n. 138 del 15 dicembre 2017 di approvazione del Bilancio del Consiglio regionale 2018-2020;
 - Vista la legge regionale n. 68 del 29 dicembre 2017 di approvazione del Bilancio di previsione 2018-2020 della Regione Puglia;
- Ad unanimità di voti, espressi nei modi di legge:




DELIBERA


- per le motivazioni illustrate in narrativa e che qui si intendono integralmente riportate:
- di adottare il "Piano degli indicatori e dei risultati attesi di bilancio" del Consiglio regionale per gli anni 2018-2019-2020, che costituisce parte integrante e sostanziale alla presente deliberazione, composto dai seguenti allegati:
 - a) indicatori sintetici;
 - b) indicatori analitici concernenti la composizione delle entrate e la capacità di riscossione;
 - c) indicatori analitici concernenti la composizione delle spese per missioni e programmi ;
 - di disporre la sua trasmissione al Consiglio regionale, ai sensi del punto 11 dell'allegato 4.1 (Principio contabile applicato concernente la contabilità finanziaria) al d.lgs. 118/2011;
 - di disporre che la Sezione proponente avrà cura della pubblicazione del presente atto sul sito Internet istituzionale nella Sezione "Amministrazione Trasparente" ai sensi dell'art. 18 bis, comma 2 del d.lgs 118/2011.

- di dichiarare a tutti gli effetti di legge la presente deliberazione immediatamente esecutiva.

Il Segretario Generale del Consiglio
Avv. Dorsanica Gattulli




Il Presidente del Consiglio
Mario Loizzo

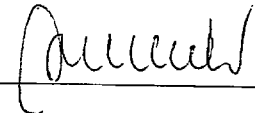
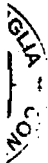


Le sottoscritte attestano che il procedimento istruttorio affidato loro è stato espletato nel rispetto della vigente normativa regionale e nazionale e che il presente schema di provvedimento, dalle stesse predisposto ai fini dell'adozione dell'atto finale da parte dell'Ufficio di Presidenza, è conforme alle risultanze istruttorie.

A.P. Bilancio del Consiglio regionale
Dott.ssa Rita Sportelli



Il Dirigente della Sezione
Amministrazione e Contabilità
Dott.ssa Angela Vincenti


_____



Consiglio Regionale della Puglia

BILANCIO DI PREVISIONE
Indicatori Sintetici

DATA EMISSIONE 21/02/2018
ESERCIZIO 2018
PAGINA 1 di 11

VALORE INDICATORE ANNO 2018 5,97 %
VALORE INDICATORE ANNO 2019 5,95 %
VALORE INDICATORE ANNO 2020 5,88 %

DEFINIZIONE

[Disavanzo iscritto in spesa - Stanziamenti competenza (Macroaggregati 1.1 "Redditi di lavoro dipendente" + 1.7 "Interessi passivi" + Titolo 4 "Rimborso prestiti" + "IRAP" [nde U.1.02.01.01] - FPV entrata concernente il Macroaggregato 1.1 + FPV spesa concernente il Macroaggregato 1.1)] / (Stanziamenti di competenza dei primi tre titoli delle Entrate

TIPOLOGIA INDICATORE

Rigidità strutturale di bilancio

1.1 Incidenza spese rigide (disavanzo, personale e debito) su entrate correnti



Consiglio Regionale della Puglia

BILANCIO DI PREVISIONE

Indicatori Sintetici

DATA EMISSIONE 21/02/2018
 ESERCIZIO 2018
 PAGINA 2 di 11

TIPOLOGIA INDICATORE	DEFINIZIONE	VALORE INDICATORE ANNO 2018	VALORE INDICATORE ANNO 2019	VALORE INDICATORE ANNO 2020
Entrate correnti				
2.1	Indicatore di realizzazione delle previsioni di competenza concernenti le entrate correnti	102,05 %	102,05 %	102,05 %
2.2	Indicatore di realizzazione delle previsioni di cassa corrente	101,44 %	0,00 %	0,00 %
2.3	Indicatore di realizzazione delle previsioni di competenza concernenti le entrate proprie	0,01 %	0,01 %	0,01 %
2.4	Indicatore di realizzazione delle previsioni di cassa concernenti le entrate proprie	0,01 %	0,00 %	0,00 %

6



Consiglio Regionale della Puglia

BILANCIO DI PREVISIONE**Indicatori Sintetici**

DATA EMISSIONE 21/02/2018

ESERCIZIO 2018

PAGINA 3 di 11

TIPOLOGIA INDICATORE	DEFINIZIONE	VALORE INDICATORE ANNO 2018	VALORE INDICATORE ANNO 2019	VALORE INDICATORE ANNO 2020
Spese di personale				
3.1 Incidenza spesa personale sulla spesa corrente (Indicatore di equilibrio economico-finanziario)	Stanziamanti di competenza (Macroaggregato 1.1 + IRAP [pdc U.1.02.01.01] – FPV entrata concernente il Macroaggregato 1.1 + FPV spesa concernente il Macroaggregato 1.1) / Stanziamanti competenza (Spesa corrente – FCDE corrente – FPV di entrata concernente il Macroaggregato 1.1 + FPV spesa concernente il Macroaggregato 1.1)	6,19 %	6,03 %	5,96 %
3.2 Incidenza del salario accessorio ed incentivante rispetto al totale della spesa di personale	Stanziamanti di competenza (pdc 1.01.01.004 + 1.01.01.008 "indennità e altri compensi al personale a tempo indeterminato e determinato" + pdc 1.01.01.003 + 1.01.01.007 "straordinario a tempo indeterminato e determinato" + FPV in uscita concernente il Macroaggregato 1.1 – FPV di entrata concernente il Macroaggregato 1.1) / Stanziamanti di competenza (Macroaggregato 1.1 + pdc 1.02.01.01 "IRAP" – FPV di entrata concernente il Macroaggregato 1.1 + FPV spesa concernente il Macroaggregato 1.1)	10,63 %	10,66 %	10,78 %
3.3 Incidenza della spesa di personale con forme di contratto flessibile	Stanziamanti di competenza (pdc U.1.03.02.010 "Consulenze" + pdc U.1.03.02.12 "lavoro flessibile/LSU/Lavoro interinale") / Stanziamanti di competenza (Macroaggregato 1.1 "Redditi di lavoro dipendente" + pdc U.1.02.01.01 "IRAP" + FPV in uscita concernente il Macroaggregato 1.1 – FPV in entrata concernente il Macroaggregato 1.1)	4,68 %	4,23 %	0,82 %

A



Consiglio Regionale della Puglia

BILANCIO DI PREVISIONE

Indicatori Sintetici

DATA EMISSIONE 21.02.2018
 ESERCIZIO 2018
 PAGINA 4 di 11



TIPOLOGIA INDICATORE	DEFINIZIONE	VALORE INDICATORE ANNO 2018	VALORE INDICATORE ANNO 2019	VALORE INDICATORE ANNO 2020
Interessi passivi				
4.1 Incidenza degli interessi passivi sulle entrate correnti (che ne costituiscono la fonte di copertura)	Stanziam. di competenza Macroaggregato 1.7 "Interessi passivi" / Stanziam. di competenza primi tre titoli ("Entrate correnti")	0,00 %	0,00 %	0,00 %
4.2 Incidenza degli interessi sulle anticipazioni sul totale degli interessi passivi	Stanziam. di competenza voce del piano dei conti finanziario U.1.07.06.04.000 "Interessi passivi su anticipazioni di tesoreria" / Stanziam. di competenza Macroaggregato 1.7 "Interessi passivi"	0,00 %	0,00 %	0,00 %
4.3 Incidenza degli interessi di mora sul totale degli interessi passivi	Stanziam. di competenza voce del piano dei conti finanziario U.1.07.06.02.000 "Interessi di mora" / Stanziam. di competenza Macroaggregato 1.7 "Interessi passivi"	0,00 %	0,00 %	0,00 %



Consiglio Regionale della Puglia

BILANCIO DI PREVISIONE**Indicatori Sintetici**

DATA EMISSIONE 21/02/2018
 ESERCIZIO 2018
 PAGINA 5 di 11

TIPOLOGIA INDICATORE	DEFINIZIONE	VALORE INDICATORE ANNO 2018	VALORE INDICATORE ANNO 2019	VALORE INDICATORE ANNO 2020
Investimenti				
5.1 Incidenza investimenti su spesa corrente e in conto capitale	Totale stanziamento di competenza Macroaggregati 2.2 + 2.3 al netto dei relativi FPV / Totale stanziamento di competenza titolo 1° e 2° della spesa al netto del FPV	3,64 %	1,38 %	1,31 %
5.2 Quota investimenti complessivi finanziati dal risparmio corrente	Margine corrente di competenza/Stanzamenti di competenza (Macroaggregato 2.2 "Investimenti fissi lordi e acquisto di terreni" + Macroaggregato 2.3 "Contributi agli investimenti") (10)	0,00 %	0,00 %	0,00 %
5.3 Quota investimenti complessivi finanziati dal saldo positivo delle partite finanziarie	Saldo positivo di competenza delle partite finanziarie /Stanzamenti di competenza (Macroaggregato 2.2 "Investimenti fissi lordi e acquisto di terreni" + Macroaggregato 2.3 "Contributi agli investimenti") (10)	0,00 %	0,00 %	0,00 %
5.4 Quota investimenti complessivi finanziati da debito	Stanzamenti di competenza ("Titolo 6" "Accensione di prestiti" - Categoria 6.02.02 "Anticipazioni" - Categoria 6.03.03 "Accensione prestiti a seguito di escussione di garanzie" - Accensioni di prestiti da rinegozziazioni)/Stanzamenti di competenza (Macroaggregato 2.2 "Investimenti fissi lordi e acquisto di terreni" + Macroaggregato 2.3 "Contributi agli investimenti") (10)	0,00 %	0,00 %	0,00 %



Consiglio Regionale della Puglia

BILANCIO DI PREVISIONE

Indicatori Sintetici

DATA EMISSIONE 21/02/2018

ESERCIZIO 2018

PAGINA 6 di 11

VALORE INDICATORE ANNO 2018	VALORE INDICATORE ANNO 2019	VALORE INDICATORE ANNO 2020
-----------------------------	-----------------------------	-----------------------------

DEFINIZIONE

TIPOLOGIA INDICATORE

Debiti non finanziari

6.1 Indicatore di smaltimento debiti commerciali

6.2 Indicatore di smaltimento debiti verso altre amministrazioni pubbliche

Stanziamiento di cassa (Macroaggregati 1.3 "Acquisto di beni e servizi" + 2.2 "Investimenti fissi lordi e acquisto di terreni") / stanziamenti di competenza e residui al netto dei relativi FPV (Macroaggregati 1.3 "Acquisto di beni e servizi" + 2.2 "Investimenti fissi lordi e acquisto di terreni") - i relativi FPV

Stanziamiento di cassa [Trasferimenti correnti a Amministrazioni Pubbliche (U.1.04.01.00.000) + Trasferimenti di tributi (U.1.05.00.00.000) + Fondi perequativi (U.1.06.00.00.000) + Contributi agli investimenti a Amministrazioni pubbliche (U.2.03.01.00.000)] + Altri trasferimenti in conto capitale (U.2.04.01.00.000 + U.2.04.11.00.000 + U.2.04.16.00.000 + U.2.04.21.00.000) / stanziamenti di competenza e residui, al netto dei relativi FPV, dei [Trasferimenti correnti a Amministrazioni Pubbliche (U.1.04.01.00.000) + Trasferimenti di tributi (U.1.05.00.00.000) + Fondi perequativi (U.1.06.00.00.000) + Contributi agli investimenti a Amministrazioni pubbliche (U.2.03.01.00.000) + Altri trasferimenti in conto capitale (U.2.04.01.00.000 + U.2.04.11.00.000 + U.2.04.16.00.000 + U.2.04.21.00.000)]

100,00 %	0,00 %	0,00 %
100,00 %	0,00 %	0,00 %

10



Consiglio Regionale della Puglia

BILANCIO DI PREVISIONE**Indicatori Sintetici**

DATA EMISSIONE 21/02/2018
 ESERCIZIO 2018
 PAGINA 7 di 11

VALORE INDICATORE ANNO 2018	VALORE INDICATORE ANNO 2019	VALORE INDICATORE ANNO 2020
0,00 %	0,00 %	0,00 %
0,00 %	0,00 %	0,00 %

DEFINIZIONE

TIPOLOGIA INDICATORE

Debiti finanziari

7.1 Incidenza estinzioni debiti finanziari

7.2 Sostenibilità debiti finanziari

(Totale competenza Titolo 4 della spesa) / Debito da finanziamento al 31/12 dell'esercizio precedente (2)

Stanziam. di competenza [1.7 "Interessi passivi" - "Interessi di mora" (U.1.07.06.02.000) - "Interessi per anticipazioni prestiti" (U.1.07.06.04.000)]+ Titolo 4 della spesa - (Entrate categoria 4.02.06 "Contributi agli investimenti direttamente destinati al rimborso dei prestiti da amministrazioni pubbliche + Trasferimenti in conto capitale per assunzione di debiti dell'amministrazione da parte di amministrazioni pubbliche (E.4.03.01.00.000) + Trasferimenti in conto capitale da parte di amministrazioni pubbliche per cancellazione di debiti dell'amministrazione (E.4.03.04.00.000))] / Stanziam. competenza titoli 1, 2 e 3 delle entrate



Consiglio Regionale della Puglia

BILANCIO DI PREVISIONE**Indicatori Sintetici**

DATA EMISSIONE 21/02/2018

ESERCIZIO 2018

PAGINA 8 di 11

TIPOLOGIA INDICATORE	DEFINIZIONE	VALORE INDICATORE ANNO 2018	VALORE INDICATORE ANNO 2019	VALORE INDICATORE ANNO 2020
Composizione avanzo di amministrazione presunto dell'esercizio precedente (5)				
8.1 Incidenza quota libera di parte corrente nell'avanzo presunto	Quota libera di parte corrente dell'avanzo presunto/A.vanzo di amministrazione presunto (6)	0,00 %	0,00 %	0,00 %
8.2 Incidenza quota libera in c/capitale nell'avanzo presunto	Quota libera in conto capitale dell'avanzo presunto/A.vanzo di amministrazione presunto (7)	0,00 %	0,00 %	0,00 %
8.3 Incidenza quota accantonata nell'avanzo presunto	Quota accantonata dell'avanzo presunto/A.vanzo di amministrazione presunto (8)	0,93 %	0,00 %	0,00 %
8.4 Incidenza quota vincolata nell'avanzo presunto	Quota vincolata dell'avanzo presunto/A.vanzo di amministrazione presunto (9)	0,00 %	0,00 %	0,00 %

12



Consiglio Regionale della Puglia

BILANCIO DI PREVISIONE**Indicatori Sintetici**

DATA EMISSIONE 21/02/2018

ESERCIZIO 2018

PAGINA 9 di 11

TIPOLOGIA INDICATORE	DEFINIZIONE	VALORE INDICATORE ANNO 2018	VALORE INDICATORE ANNO 2019	VALORE INDICATORE ANNO 2020
Disavanzo di amministrazione presunto dell'esercizio precedente				
9.1	Quota disavanzo che si prevede di ripianare nell'esercizio	0,00 %	0,00 %	0,00 %
9.2	Sostenibilità patrimoniale del disavanzo presunto	0,00 %	0,00 %	0,00 %
9.3	Sostenibilità disavanzo a carico dell'esercizio	0,00 %	0,00 %	0,00 %

Disavanzo di amministrazione presunto dell'esercizio precedente

Disavanzo iscritto in spesa del bilancio di previsione / Totale disavanzo di amministrazione di cui alla lettera E dell'allegato riguardante il risultato di amministrazione presunto (3)

Totale disavanzo di amministrazione di cui alla lettera E dell'allegato riguardante il risultato di amministrazione presunto (3) / Patrimonio netto (1)

Disavanzo iscritto in spesa del bilancio di previsione / Competenza dei titoli 1, 2 e 3 delle entrate


 Consiglio Regionale della Puglia
BILANCIO DI PREVISIONE
Indicatori Sintetici

DATA EMISSIONE: 21/02/2018
 ESERCIZIO: 2018
 PAGINA: 10.01.11

VALORE INDICATORE ANNO 2018	VALORE INDICATORE ANNO 2019	VALORE INDICATORE ANNO 2020
-----------------------------------	-----------------------------------	-----------------------------------

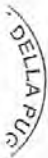
Fondo pluriennale vincolato
 10.1 Utilizzo del FPV

(Fondo pluriennale vincolato corrente e capitale iscritto in entrata del bilancio - Quota del fondo pluriennale vincolato non destinati ad essere utilizzata nel corso dell'esercizio e rinviata agli esercizi successivi) / Fondo pluriennale vincolato corrente e capitale iscritto in entrata nel bilancio

(Per il FPV riferirsi ai valori riportati nell'allegato del bilancio di previsione concernente il FPV, totale delle colonne a) e c)

5,40 %	0,00 %	0,00 %
--------	--------	--------





Consiglio Regionale della Puglia

BILANCIO DI PREVISIONE

Indicatori Sintetici

DATA EMISSIONE 21/02/2018
 ESERCIZIO 2018
 PAGINA 11 di 11

TIPOLOGIA INDICATORE	DEFINIZIONE	VALORE INDICATORE ANNO 2018	VALORE INDICATORE ANNO 2019	VALORE INDICATORE ANNO 2020
Partite di giro e conto terzi				
11.1 Incidenza partite di giro e conto terzi in entrata	Totale stanziamenti di competenza per Entrate per conto terzi e partite di giro / Totale stanziamenti primi tre titoli delle entrate	28,32 %	28,32 %	28,32 %
11.2 Incidenza partite di giro e conto terzi in uscita	Totale stanziamenti di competenza per Uscite per conto terzi e partite di giro / Totale stanziamenti di competenza del titolo 1 della spesa	29,36 %	28,72 %	28,70 %

15

Pagina 11 di 11



Consiglio Regionale della Puglia

BILANCIO DI PREVISIONE

Indicatori Analitici - Entrate

DATA EMISSIONE 21/02/2018

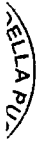
ESERCIZIO 2018

PAGINA 1 di 9

TITOLO TIPOLOGIA	DENOMINAZIONE	Previsioni competenza/ totale previsioni competenza 2018	Previsioni competenza/ totale previsioni competenza 2019	Previsioni competenza/ totale previsioni competenza 2020	Media accertamenti nei tre esercizi precedenti / Media Totale accertamenti nei tre esercizi precedenti	Previsioni cassa esercizi/ (previsioni competenza + residui) 2018	Media riscossioni nei tre esercizi precedenti / Media accertamenti nei tre esercizi precedenti
TITOLO I:	Entrate correnti di natura tributaria, contributiva e perequativa						
10101	Tipologia 101: Imposte, tasse e proventi assimilati	0,00 %	0,00 %	0,00 %	0,00 %	0,00 %	0,00 %
10104	Tipologia 104: Compartecipazioni di tributi	0,00 %	0,00 %	0,00 %	0,00 %	0,00 %	0,00 %
10301	Tipologia 301: Fondi perequativi da Amministrazioni Centrali	0,00 %	0,00 %	0,00 %	0,00 %	0,00 %	0,00 %
10302	Tipologia 302: Fondi perequativi dalla Regione o Provincia autonoma	0,00 %	0,00 %	0,00 %	0,00 %	0,00 %	0,00 %
10000	Totale TITOLO I: Entrate correnti di natura tributaria, contributiva e perequativa	0,00 %	0,00 %	0,00 %	0,00 %	0,00 %	0,00 %

16

Pagina 1 di 9



Consiglio Regionale della Puglia

BILANCIO DI PREVISIONE**Indicatori Analitici - Entrate**

DATA EMISSIONE 21/02/2018

ESERCIZIO 2018

PAGINA 2 di 9



TITOLO TIPOLOGIA	DENOMINAZIONE	Previsioni competenziali/ totale previsioni competenza 2018	Previsioni competenziali/ totale previsioni competenza 2019	Previsioni competenziali/ totale previsioni competenza 2020	Media accertamenti nei tre esercizi precedenti / Media Totale accertamenti nei tre esercizi precedenti	Previsioni cassa esercizi/(previsioni competenza + residui) 2018	Media riscossioni nei tre esercizi precedenti / Media accertamenti nei tre esercizi precedenti
TITOLO 2:	Trasferimenti correnti						
20101	Tipologia 101: Trasferimenti correnti da Amministrazioni pubbliche	77,92%	77,92%	77,92%	83,43%	100,00%	100,00%
20102	Tipologia 102: Trasferimenti correnti da Famiglie	0,00 %	0,00 %	0,00 %	0,00 %	0,00 %	0,00 %
20103	Tipologia 103: Trasferimenti correnti da Imprese	0,00 %	0,00 %	0,00 %	0,00 %	0,00 %	0,00 %
20104	Tipologia 104: Trasferimenti correnti da Istituzioni Sociali Private	0,00 %	0,00 %	0,00 %	0,00 %	0,00 %	0,00 %
20105	Tipologia 105: Trasferimenti correnti dall'Unione europea e dal Resto del Mondo	0,00 %	0,00 %	0,00 %	0,00 %	0,00 %	0,00 %
20000	Totale TITOLO 2: Trasferimenti correnti	77,92%	77,92%	77,92%	83,43%	100,00%	100,00%

LF



Consiglio Regionale della Puglia

BILANCIO DI PREVISIONE

Indicatori Analitici - Entrate

DATA EMISSIONE 21/02/2018
 ESERCIZIO 2018
 PAGINA 3 di 9

TITOLO TIPOLOGIA	DENOMINAZIONE	Previsioni competenza/ totale previsioni competenza 2018	Previsioni competenza/ totale previsioni competenza 2019	Previsioni competenza/ totale previsioni competenza 2020	Media accertamenti nei tre esercizi precedenti / Media Totale accertamenti nei tre esercizi precedenti	Previsioni cassa esercizi / (previsioni competenza + residui) 2018	Media riscossioni nei tre esercizi precedenti / Media accertamenti nei tre esercizi precedenti
TITOLO 3:	Entrate straordinarie						
30100	Tipologia 100: Vendita di beni e servizi e proventi derivanti dalla gestione dei beni	0,00 %	0,00 %	0,00 %	0,01 %	100,00 %	100,00 %
30200	Tipologia 200: Proventi derivanti dall'attività di controllo e repressione delle irregolarità e degli illeciti	0,00 %	0,00 %	0,00 %	0,00 %	0,00 %	0,00 %
30300	Tipologia 300: Interessi attivi	0,00 %	0,00 %	0,00 %	0,00 %	100,00 %	100,00 %
30400	Tipologia 400: Altre entrate da redditi di capitale	0,00 %	0,00 %	0,00 %	0,00 %	0,00 %	0,00 %
30500	Tipologia 500: Rimborsi e altre entrate correnti	0,00 %	0,00 %	0,00 %	0,00 %	0,00 %	0,00 %
30000	Totale titolo 3 : Entrate straordinarie	0,00 %	0,00 %	0,00 %	0,01 %	100,00 %	100,00 %

18

Pagina 3 di 9



Consiglio Regionale della Puglia

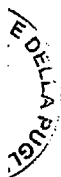
BILANCIO DI PREVISIONE**Indicatori Analitici - Entrate**

DATA EMISSIONE: 21/02/2018
 ESERCIZIO: 2018
 PAGINA: 4 di 9



TITOLO TIPOLOGIA	DENOMINAZIONE	Previsioni competenza/ totale previsioni competenza 2018	Previsioni competenza/ totale previsioni competenza 2019	Previsioni competenza/ totale previsioni competenza 2020	Media accreditamenti nei tre esercizi precedenti / Media Totale accreditamenti nei tre esercizi precedenti	Previsioni cassa esercizio/ (previsioni competenza + residui) 2018	Media riscossioni nei tre esercizi precedenti / Media accreditamenti nei tre esercizi precedenti
TITOLO 4 :	Entrate in conto capitale						
40100	Tipologia 100: Tributi in conto capitale	0,00 %	0,00 %	0,00 %	0,00 %	0,00 %	0,00 %
40200	Tipologia 200: Contributi agli investimenti	0,00 %	0,00 %	0,00 %	0,00 %	0,00 %	0,00 %
40300	Tipologia 300: Altri trasferimenti in conto capitale	0,00 %	0,00 %	0,00 %	0,00 %	0,00 %	0,00 %
40400	Tipologia 400: Entrate da alienazione di beni materiali e immateriali	0,00 %	0,00 %	0,00 %	0,00 %	0,00 %	100,00%
40500	Tipologia 500: Altre entrate in conto capitale	0,00 %	0,00 %	0,00 %	0,00 %	0,00 %	0,00 %
40000	Totale TITOLO 4: Entrate in conto capitale	0,00 %	0,00 %	0,00 %	0,00 %	0,00 %	100,00%

19



Consiglio Regionale della Puglia

BILANCIO DI PREVISIONE**Indicatori Analitici - Entrate**

DATA EMISSIONE 21/02/2018
 ESERCIZIO 2018
 PAGINA 5 di 9

TITOLO TIPOLOGIA	DENOMINAZIONE	Previsioni competenza/ totale previsioni competenza 2018	Previsioni competenza/ totale previsioni competenza 2019	Previsioni competenza/ totale previsioni competenza 2020	Media accertamenti nei tre esercizi precedenti / Media Totale accertamenti nei tre esercizi precedenti	Previsioni cassa esercizio/ (previsioni competenza + residui) 2018	Media riscossioni nei tre esercizi precedenti / Media accertamenti nei tre esercizi precedenti
TITOLO 5:	Entrate da riduzione di attività finanziarie						
50100	Tipologia 100: Alienazione di attività finanziarie	0,00 %	0,00 %	0,00 %	0,00 %	0,00 %	0,00 %
50200	Tipologia 200: Riscossione crediti di breve termine	0,00 %	0,00 %	0,00 %	0,00 %	0,00 %	0,00 %
50300	Tipologia 300: Riscossione crediti di medio-lungo termine	0,00 %	0,00 %	0,00 %	0,00 %	0,00 %	0,00 %
50400	Tipologia 400: Altre entrate per riduzione di attività finanziarie	0,00 %	0,00 %	0,00 %	0,00 %	0,00 %	0,00 %
50000	Totale TITOLO 5: Entrate da riduzione di attività finanziarie	0,00 %	0,00 %	0,00 %	0,00 %	0,00 %	0,00 %

20

Pagina 5 di 9



Consiglio Regionale della Puglia

BILANCIO DI PREVISIONE**Indicatori Analitici - Entrate**

DATA EMISSIONE 21/02/2018

ESERCIZIO 2018

PAGINA 6 di 9

TITOLO TIPOLOGIA	DENOMINAZIONE	Previsioni competenza/ totale previsioni competenza 2018	Previsioni competenza/ totale previsioni competenza 2019	Previsioni competenza/ totale previsioni competenza 2020	Media accertamenti nei tre esercizi precedenti / Media Totale accertamenti nei tre esercizi precedenti	Previsioni cassa esercizio/ (previsioni competenza + residui) 2018	Media riscossioni nei tre esercizi precedenti / Media accertamenti nei tre esercizi precedenti
TITOLO 6:	Accensione prestiti						
60100	Tipologia 100: Emissione di titoli obbligazionari	0,00 %	0,00 %	0,00 %	0,00 %	0,00 %	0,00 %
60200	Tipologia 200: Accensione prestiti a breve termine	0,00 %	0,00 %	0,00 %	0,00 %	0,00 %	0,00 %
60300	Tipologia 300: Accensione mutui e altri finanziamenti a medio lungo termine	0,00 %	0,00 %	0,00 %	0,00 %	0,00 %	0,00 %
60400	Tipologia 400: Altre forme di indebitamento	0,00 %	0,00 %	0,00 %	0,00 %	0,00 %	0,00 %
60000	Totale TITOLO 6: Accensione prestiti	0,00 %	0,00 %	0,00 %	0,00 %	0,00 %	0,00 %

20
1



Consiglio Regionale della Puglia

BILANCIO DI PREVISIONE

Indicatori Analitici - Entrate

DATA EMISSIONE 21/02/2018
 ESERCIZIO 2018
 PAGINA 7 di 9

TITOLO TIPOLOGIA	DENOMINAZIONE	Previsioni competenza/ totale previsioni competenza 2018	Previsioni competenza/ totale previsioni competenza 2019	Previsioni competenza/ totale previsioni competenza 2020	Media accertamenti nel tre esercizi precedenti / Media Totale accertamenti nei tre esercizi precedenti	Previsioni cassa esercizio/ (previsioni competenza + residui) 2018	Media riscossioni nei tre esercizi precedenti / Media accertamenti nei tre esercizi precedenti
TITOLO 7:	Anticipazioni da Istituto tesoriere/cassiere						
70100	Tipologia 100: Anticipazioni da Istituto tesoriere/cassiere	0,00 %	0,00 %	0,00 %	0,00 %	0,00 %	0,00 %
70000	Totale TITOLO 7: Anticipazioni da Istituto tesoriere/cassiere	0,00 %	0,00 %	0,00 %	0,00 %	0,00 %	0,00 %

22



Consiglio Regionale della Puglia

BILANCIO DI PREVISIONE**Indicatori Analitici - Entrate**

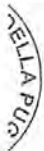
DATA EMISSIONE 21/02/2018

ESERCIZIO 2018

PAGINA 8 di 9

TITOLO TIPOLOGIA	DENOMINAZIONE	Previsioni competenza/ totale previsioni competenza 2018	Previsioni competenza/ totale previsioni competenza 2019	Previsioni competenza/ totale previsioni competenza 2020	Media accertamenti nei tre esercizi precedenti / Media Totale accertamenti nei tre esercizi precedenti	Previsioni cassa esercizi/ (previsioni competenza + residui) 2018	Media riscossioni nei tre esercizi precedenti / Media accertamenti nei tre esercizi precedenti
TITOLO 9:	Entrate per conto terzi e partite di giro						
90100	Tipologia 100: Entrate per partite di giro	21,41%	21,41%	21,41%	16,37%	100,00%	99,59%
90200	Tipologia 200: Entrate per conto terzi	0,67%	0,67%	0,67%	0,19%	100,00%	100,00%
90000	Totale TITOLO 9: Entrate per conto terzi e partite di giro	22,08%	22,08%	22,08%	16,56%	100,00%	99,60%

23



Consiglio Regionale della Puglia

BILANCIO DI PREVISIONE

Indicatori Analitici - Entrate

DATA EMISSIONE: 21/02/2018

ESERCIZIO: 2018

PAGINA: 9 di 9

Media riscossioni nei tre esercizi precedenti / Media accertamenti nei tre esercizi precedenti

Previsioni cassa esercizi / previsioni competenza + residui 2018

Media accertamenti nei tre esercizi precedenti / Media Totale accertamenti nei tre esercizi precedenti

Previsioni competenza / totale previsioni competenza 2020

Previsioni competenza / totale previsioni competenza 2019

Previsioni competenza / totale previsioni competenza 2018

DENOMINAZIONE

TITOLO TIPOLOGIA

TOTALE ENTRATE

99,94%

100,00%

100,00%

100,00%

100,00%

100,00%

24

Pagina 9 di 9



Consiglio Regionale della Puglia

BILANCIO DI PREVISIONE

Indicatori Analitici - Uscite

DATA EMISSIONE 21/02/2018

ESERCIZIO 2018

PAGINA 1 di 26

MISSIONI E PROGRAMMI	Esercizio 2018			Esercizio 2019			Esercizio 2020			MEDIA TRE RENDICONTI PRECEDENTI (O DI PRECONSUNTIVO DISPONIBILE)		
	Incidenza Missione/Programmi a previsioni stanziamento totale previsioni missioni	di cui incidenza FPV Previsioni stanziamento totale Previsione FPV totale	Capacità di pagamento Previsioni competenza - FPV + residui	Incidenza Missione/Programmi a previsioni stanziamento totale previsioni missioni	di cui incidenza FPV Previsioni stanziamento totale Previsione FPV totale	di cui incidenza FPV Previsioni stanziamento totale Previsione FPV totale	Incidenza Missione/Programmi a previsioni stanziamento totale previsioni missioni	di cui incidenza FPV Previsioni stanziamento totale Previsione FPV totale	di cui incidenza FPV - Media FPV / Media Totale FPV	Incidenza Missione programma/Media (Impieghi + FPV) /Media (Totale impieghi+ Totale FPV)	di cui incidenza FPV - Media FPV / Media Totale FPV	Capacità di pagamento/Media (Paganti +comp) /Paganti +crediti / Media (Impieghi + Media (Impieghi + residui definitivi)
Missioni 01 Servizi istituzionali, generali e di gestione	61,12 %	53,27 %	100,00 %	61,16 %	0,00 %	0,00 %	61,15 %	0,00 %	68,87 %	29,54 %	94,49 %	
01 Organi istituzionali												
02 Sogestione generale	0,00 %	0,00 %	100,00 %	0,10 %	0,00 %	0,00 %	0,10 %	0,00 %	0,10 %	1,01 %	48,66 %	
03 Gestione economica, finanziaria, programmazione, provvediamento	7,47 %	-46,73 %	100,00 %	3,14 %	0,00 %	0,00 %	1,58 %	0,00 %	5,53 %	28,75 %	89,72 %	
04 Gestione delle entrate tributarie e servizi fiscali	0,00 %	0,00 %	0,00 %	0,00 %	0,00 %	0,00 %	0,00 %	0,00 %	0,00 %	0,00 %	0,00 %	
05 Gestione dei beni demaniali e patrimoniali	0,00 %	0,00 %	0,00 %	0,00 %	0,00 %	0,00 %	0,00 %	0,00 %	0,00 %	0,00 %	0,00 %	
06 Ufficio tecnico	0,00 %	0,00 %	0,00 %	0,00 %	0,00 %	0,00 %	0,00 %	0,00 %	0,00 %	0,00 %	0,00 %	
07 Elezioni e consultazioni popolari - Anagrafe e stato civile	2,78 %	0,00 %	100,00 %	2,68 %	0,00 %	0,00 %	2,61 %	0,00 %	2,38 %	20,00 %	79,40 %	
08 Statistica e sistemi informativi	0,00 %	0,00 %	0,00 %	0,00 %	0,00 %	0,00 %	0,00 %	0,00 %	0,00 %	0,00 %	0,00 %	
09 Assistenza tecnico-amministrativa agli enti locali	0,94 %	0,00 %	100,00 %	0,90 %	0,00 %	0,00 %	0,70 %	0,00 %	0,73 %	0,00 %	76,31 %	
10 Risorse umane	0,00 %	0,00 %	0,00 %	0,00 %	0,00 %	0,00 %	0,00 %	0,00 %	0,00 %	0,00 %	0,00 %	
11 Altri servizi generali												

Pagina 1 di 26



Consiglio Regionale della Puglia

BILANCIO DI PREVISIONE

Indicatori Analitici - Uscite

DATA EMISSIONE 21/02/2018
 ESERCIZIO 2018
 PAGINA 2 di 26

MISSIONI E PROGRAMMI	Esercizio 2018		Esercizio 2019		Esercizio 2020		MEDIA TRE RENDICONTI PRECEDENTI (O DI) PRECONSUNTIVO DISPONIBILE	
	Incidenza Missione/Programmi a Previsioni stanziamento/ totale previsioni missioni	di cui incidenza FPV: Previsioni stanziamento FPV/ Previsione FPV totale	Incidenza Missione/Programmi a Previsioni stanziamento/ totale previsioni missioni	di cui incidenza FPV: Previsioni stanziamento FPV/ Previsione FPV totale	Incidenza Missione/Programmi a Previsioni stanziamento/ totale previsioni missioni	di cui incidenza FPV: Previsioni stanziamento FPV/ Previsione FPV totale	Incidenza Missione/Programmi a Previsioni stanziamento/ totale previsioni missioni	di cui incidenza FPV: Previsioni stanziamento FPV/ Previsione FPV totale
12	0,00 %	0,00 %	0,00 %	0,00 %	0,00 %	0,00 %	0,00 %	0,00 %
12	72,49 %	100,00 %	67,98 %	0,00 %	66,14 %	77,61 %	100,00 %	93,39 %

12 Politica regionale, sistema per i servizi istituzionali, generali e di gestione (solo per gli organismi regionali)
TOTALE: Missione 01 Servizi istituzionali, generali e di gestione



Consiglio Regionale della Puglia

BILANCIO DI PREVISIONE

Indicatori Analitici - Uscite

DATA EMISSIONE 21/02/2018
 ESERCIZIO 2018
 PAGINA 3 di 26

MISSIONI E PROGRAMMI	Esercizio 2018			Esercizio 2019			Esercizio 2020			MEDIA TRE RENDICONTI PRECEDENTI (O DI PRECONSUNTIVO DISPONIBILE)		
	Incidenza Missione/Programmi a: Previsioni stanziamento/tenute previsioni missioni	di cui incidenza FPV: Previsioni stanziamento FPV/ totale	Capacità di pagamento: Previsioni cassa/ (previsioni competenza - FPV + residui)	Incidenza Missione/Programmi a: Previsioni stanziamento/ totale previsioni missioni	di cui incidenza FPV: Previsioni stanziamento FPV/ totale	Incidenza/Programmi a: Previsioni stanziamento/ totale previsioni missioni	di cui incidenza FPV: Previsioni stanziamento FPV/ totale	Incidenza Missione/Programmi a: Previsioni stanziamento/ totale previsioni missioni	di cui incidenza FPV: Media FPV / Media Totale FPV	Incidenza Missione/Programmi a: Previsioni stanziamento/ totale previsioni missioni	di cui incidenza FPV: Media FPV / Media Totale FPV	Capacità di pagamento: Media (Pagam. c/comp) / Pagam. c/residui / Media (Impiegni + residui definitivi)
Missione 02 Giustizia	0,00 %	0,00 %	0,00 %	0,00 %	0,00 %	0,00 %	0,00 %	0,00 %	0,00 %	0,00 %	0,00 %	0,00 %
01 Uffici giudiziari	0,00 %	0,00 %	0,00 %	0,00 %	0,00 %	0,00 %	0,00 %	0,00 %	0,00 %	0,00 %	0,00 %	0,00 %
02 Casa circondariale e altri servizi	0,00 %	0,00 %	0,00 %	0,00 %	0,00 %	0,00 %	0,00 %	0,00 %	0,00 %	0,00 %	0,00 %	0,00 %
03 Politica regionale unitaria per la giustizia (solo per gli org. strutt. region.)	0,00 %	0,00 %	0,00 %	0,00 %	0,00 %	0,00 %	0,00 %	0,00 %	0,00 %	0,00 %	0,00 %	0,00 %
TOTALE Missione 02 Giustizia	0,00 %	0,00 %	0,00 %	0,00 %	0,00 %	0,00 %	0,00 %	0,00 %	0,00 %	0,00 %	0,00 %	0,00 %

2018



Consiglio Regionale della Puglia

BILANCIO DI PREVISIONE

Indicatori Analitici - Uscite

DATA EMISSIONE 21/02/2018
 ESERCIZIO 2018
 PAGINA 4 di 26

MISSIONI E PROGRAMMI	Esercizio 2018			Esercizio 2019			Esercizio 2020			MEDIA TRE RENDICONTI PRECEDENTI (O DI PRECONSUNTIVO DISPONIBILE)		
	Incidenza Missione/Programmi a: Previsioni stanziamento/ totale previsioni missioni	di cui incidenza FPV: Previsioni stanziamento FPV/ Previsione FPV totale	Capacità di pagamento: Previsioni competenza - FPV (previsioni competenza - FPV + residui)	Incidenza Missione/Programmi a: Previsioni stanziamento/ totale previsioni missioni	di cui incidenza FPV: Previsioni stanziamento FPV/ Previsione FPV totale	Incidenza Missione/Programmi a: Previsioni stanziamento/ totale previsioni missioni	di cui incidenza FPV: Previsioni stanziamento FPV/ Previsione FPV totale	Incidenza Missione/Programmi a: Previsioni stanziamento/ totale previsioni missioni	di cui incidenza FPV: Previsioni stanziamento FPV/ Previsione FPV totale	Incidenza Missione/Programmi a: Previsioni stanziamento/ totale previsioni missioni	di cui incidenza FPV: Previsioni stanziamento FPV/ Previsione FPV totale	Capacità di pagamento: Media (Pagam. c/residui) / Media (Impegni + residui defrativi)
01 Polizia locale e amministrativa	0,00 %	0,00 %	0,00 %	0,00 %	0,00 %	0,00 %	0,00 %	0,00 %	0,00 %	0,00 %	0,00 %	0,00 %
02 Sistema integrato di sicurezza urbana	0,00 %	0,00 %	0,00 %	0,00 %	0,00 %	0,00 %	0,00 %	0,00 %	0,00 %	0,00 %	0,00 %	0,00 %
03 Politica regionale unitaria per la giustizia (solo per gli org. strum regionali)	0,00 %	0,00 %	0,00 %	0,00 %	0,00 %	0,00 %	0,00 %	0,00 %	0,00 %	0,00 %	0,00 %	0,00 %
TOTALE MISSIONE 03	0,00 %	0,00 %	0,00 %	0,00 %	0,00 %	0,00 %	0,00 %	0,00 %	0,00 %	0,00 %	0,00 %	0,00 %
<i>Ordine pubblica e sicurezza</i>												

28



Consiglio Regionale della Puglia

BILANCIO DI PREVISIONE

Indicatori Analitici - Uscite

DATA EMISSIONE 21/02/2018

ESERCIZIO 2018

PAGINA 5 di 26

MISSIONI E PROGRAMMI	Esercizio 2018			Esercizio 2019			Esercizio 2020			MEDIA TRE RENDICONTI PRECEDENTI (O DI PRECONSUNTIVO DISPONIBILE)		
	Incidenza Missione/Programmi a Previsioni stanziamento totale previsioni missioni	di cui incidenza FPV; Previsioni stanziamento FPV totale	Capacità di pagamento: Previsioni totali completata - FPV (residui)	Incidenza Missione/Programmi a Previsioni stanziamento totale previsioni missioni	di cui incidenza FPV; Previsioni stanziamento FPV totale	Previsione FPV totale	Incidenza Missione/Programmi a Previsioni stanziamento totale previsioni missioni	di cui incidenza FPV; Previsioni stanziamento FPV totale	Previsione FPV totale	Incidenza Missione/Programmi a Previsioni stanziamento totale previsioni missioni	di cui incidenza FPV; Missione FPV / Media Totale FPV	Capacità di pagamento: Media (Pagam. c/comp) - Pagam. c/residui / Media (Impieghi + residui definitivi)
	0,00 %	0,00 %	0,00 %	0,00 %	0,00 %	0,00 %	0,00 %	0,00 %	0,00 %	0,00 %	0,00 %	0,00 %
Missione 04 Istruzione e diritto allo studio	0,00 %	0,00 %	0,00 %	0,00 %	0,00 %	0,00 %	0,00 %	0,00 %	0,00 %	0,00 %	0,00 %	0,00 %
01 Istruzione preuniversitaria	0,00 %	0,00 %	0,00 %	0,00 %	0,00 %	0,00 %	0,00 %	0,00 %	0,00 %	0,00 %	0,00 %	0,00 %
02 Altri ordini di istruzione non universitaria	0,00 %	0,00 %	0,00 %	0,00 %	0,00 %	0,00 %	0,00 %	0,00 %	0,00 %	0,00 %	0,00 %	0,00 %
03 Educazione scolastica (solo per gli org. statim. region.)	0,00 %	0,00 %	0,00 %	0,00 %	0,00 %	0,00 %	0,00 %	0,00 %	0,00 %	0,00 %	0,00 %	0,00 %
04 Istruzione universitaria	0,00 %	0,00 %	0,00 %	0,00 %	0,00 %	0,00 %	0,00 %	0,00 %	0,00 %	0,00 %	0,00 %	0,00 %
05 Istruzione tecnica superiore	0,00 %	0,00 %	0,00 %	0,00 %	0,00 %	0,00 %	0,00 %	0,00 %	0,00 %	0,00 %	0,00 %	0,00 %
06 Servizi ausiliari all'istruzione	0,00 %	0,00 %	0,00 %	0,00 %	0,00 %	0,00 %	0,00 %	0,00 %	0,00 %	0,00 %	0,00 %	0,00 %
07 Diritto allo studio	0,00 %	0,00 %	0,00 %	0,00 %	0,00 %	0,00 %	0,00 %	0,00 %	0,00 %	0,00 %	0,00 %	0,00 %
08 Politiche regionali unitarie per l'istruzione e il diritto allo studio (solo per gli org. statim. region.)	0,00 %	0,00 %	0,00 %	0,00 %	0,00 %	0,00 %	0,00 %	0,00 %	0,00 %	0,00 %	0,00 %	0,00 %
TOTALE MISSIONE 04 Istruzione e diritto allo studio	0,00 %	0,00 %	0,00 %	0,00 %	0,00 %	0,00 %	0,00 %	0,00 %	0,00 %	0,00 %	0,00 %	0,00 %

29



Consiglio Regionale della Puglia

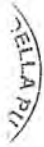
BILANCIO DI PREVISIONE

Indicatori Analitici - Uscite

DATA EMISSIONE: 21/02/2018
 ESERCIZIO: 2018
 PAGINA: 6 di 26

MISSIONI E PROGRAMMI	Esercizio 2018			Esercizio 2019			Esercizio 2020			MEDIA TRE RENDICONTI PRECEDENTI (O DI PRECONSUNTIVO DISPONIBILE)		
	Incidenza Missioni/Programmi a: Previsioni stanziamento/ totale previsioni missioni	di cui incidenza FPV: Previsioni stanziamento FPV totale	Capacità di pagamento: Previsioni cassa (previsioni competenza - FPV residui)	Incidenza Missioni/Programmi a: Previsioni stanziamento/ totale previsioni missioni	di cui incidenza FPV: Previsioni stanziamento FPV totale	Previsione FPV totale	Incidenza Missioni/Programmi a: Previsioni stanziamento/ totale previsioni missioni	di cui incidenza FPV: Previsioni stanziamento FPV totale	Previsione FPV totale	Incidenza programma Media: (Inspegni + FPV) / Media Totale FPV	di cui incidenza FPV: Media FPV / Media Totale FPV	Capacità di pagamento: Media (Pigioni, c/coop) / (Pigioni + c/coop) / Media (Inspegni + residui definitivi)
01 - Valorizzazione dei beni di interesse storico	0,00 %	0,00 %	0,00 %	0,00 %	0,00 %	0,00 %	0,00 %	0,00 %	0,00 %	0,00 %	0,00 %	0,00 %
02 - Attività culturali e interventi diversi nel settore culturale	1,30 %	0,00 %	100,00 %	1,30 %	0,00 %	0,00 %	1,30 %	0,00 %	1,50 %	0,00 %	0,00 %	79,55 %
03 - Politiche regionali mirate per la tutela dei beni e delle attività culturali (sole per gli org. strutt. region.)	0,00 %	0,00 %	0,00 %	0,00 %	0,00 %	0,00 %	0,00 %	0,00 %	0,00 %	0,00 %	0,00 %	0,00 %
Totale Missioni 05	1,30 %	0,00 %	100,00 %	1,30 %	0,00 %	0,00 %	1,30 %	0,00 %	1,50 %	0,00 %	0,00 %	79,55 %

30



Consiglio Regionale della Puglia

BILANCIO DI PREVISIONE

Indicatori Analitici - Uscite

DATA EMISSIONE: 21/02/2018
 ESERCIZIO: 2018
 PAGINA: 7 di 26

MISSIONI E PROGRAMMI	Esercizio 2018			Esercizio 2019			Esercizio 2020			MEDIA TRE RENDICONTI PRECEDENTI (O DI PRECONSUNTIVO DISPONIBILE)		
	Incidenza Missioni/Programmi a Previsioni stanziamento/ totale previsioni missioni	di cui incidenza FPV: Previsioni stanziamento FPV/ Previsione FPV totale	Capacità di pagamento: Previsioni cassa/ (previsioni competenza - FPV - residui)	Incidenza Missioni/Programmi a Previsioni stanziamento/ totale previsioni missioni	di cui incidenza FPV: Previsioni stanziamento FPV/ Previsione FPV totale	di cui incidenza FPV: Previsioni stanziamento FPV/ Previsione FPV totale	Incidenza Missioni/Programmi a Previsioni stanziamento/ totale previsioni missioni	di cui incidenza FPV: Previsioni stanziamento FPV/ Previsione FPV totale	di cui incidenza FPV: Previsioni stanziamento FPV/ Previsione FPV totale	Incidenza Missioni/Programmi a Previsioni stanziamento/ totale previsioni missioni	di cui incidenza FPV: Previsioni stanziamento FPV/ Previsione FPV totale	di cui incidenza FPV: Previsioni stanziamento FPV/ Previsione FPV totale
01 Missioni di Politiche giovanili, sport e tempo libero	0,00 %	0,00 %	0,00 %	0,00 %	0,00 %	0,00 %	0,00 %	0,00 %	0,00 %	0,00 %	0,00 %	0,00 %
02 Giovani	0,00 %	0,00 %	0,00 %	0,00 %	0,00 %	0,00 %	0,00 %	0,00 %	0,00 %	0,00 %	0,00 %	0,00 %
03 Politica regionale unitaria per i giovani, in sport e il tempo libero (solo per gli org. strutt. regioni)	0,00 %	0,00 %	0,00 %	0,00 %	0,00 %	0,00 %	0,00 %	0,00 %	0,00 %	0,00 %	0,00 %	0,00 %
Totale Missione 06 Politiche giovanili, sport e tempo libero	0,00 %	0,00 %	0,00 %	0,00 %	0,00 %	0,00 %	0,00 %	0,00 %	0,00 %	0,00 %	0,00 %	0,00 %

31

Pagina 7 di 26



Consiglio Regionale della Puglia

BILANCIO DI PREVISIONE

Indicatori Analitici - Uscite

DATA EMISSIONE 21/02/2018
 ESERCIZIO 2018
 PAGINA 8 di 26

MISSIONI E PROGRAMMI	Esercizio 2018		Esercizio 2019		Esercizio 2020		MEDIA TRE RENDICONTI PRECEDENTI (O DI PRECONSUNTIVO DISPONIBILE)	
	Incidenza Missioni/Programmi a: Previsioni stanziamento/ totale previsioni missioni	di cui incidenza FPV: Previsioni stanziamento FPV/ Previsione FPV totale	Incidenza Missioni/Programmi b: Previsioni stanziamento/ totale previsioni missioni	di cui incidenza FPV: Previsioni stanziamento FPV/ Previsione FPV totale	Incidenza Missioni/Programmi a: Previsioni stanziamento/ totale previsioni missioni	di cui incidenza FPV: Previsioni stanziamento FPV/ Previsione FPV totale	Incidenza Missioni/Programmi a: Previsioni stanziamento/ totale previsioni missioni	di cui incidenza FPV: Media FPV / Media Totale FPV
Missione 07 Turismo	0,00 %	0,00 %	0,00 %	0,00 %	0,00 %	0,00 %	0,00 %	0,00 %
01 Sviluppo e lo valorizzazione del turismo	0,00 %	0,00 %	0,00 %	0,00 %	0,00 %	0,00 %	0,00 %	0,00 %
02 Politica regionale unitaria per il turismo (solo per gli org. strum. regioni)	0,00 %	0,00 %	0,00 %	0,00 %	0,00 %	0,00 %	0,00 %	0,00 %
Totale Missione 07 Turismo	0,00 %	0,00 %	0,00 %	0,00 %	0,00 %	0,00 %	0,00 %	0,00 %

Pagina 8 di 26



Consiglio Regionale della Puglia

BILANCIO DI PREVISIONE

Indicatori Analitici - Uscite

DATA EMISSIONE 21/02/2018
 ESERCIZIO 2018
 PAGINA 9 di 26

MISSIONI E PROGRAMMI	Esercizio 2018			Esercizio 2019			Esercizio 2020			MEDIA TRE RENDICONTI PRECEDENTI (O DI PRECONSUNTIVO DISPONIBILE)		
	Incidenza Missione/Programmi a: Previsioni stanziamenti/ totale previsioni missioni	di cui incidenza FPV: Previsioni stanziamento FPV/ Previsione FPV totale	Capacità di pagamento: Previsioni competenza FPV + residui	Incidenza Missione/Programmi a: Previsioni stanziamenti/ totale previsioni missioni	di cui incidenza FPV: Previsioni stanziamento FPV/ Previsione FPV totale	Incidenza Missione/Programmi a: Previsioni stanziamento totale previsioni missioni	di cui incidenza FPV: Previsioni stanziamento FPV/ Previsione FPV totale	di cui incidenza FPV: Previsioni stanziamento FPV/ Previsione FPV totale	Incidenza Missione/Programmi a: Previsioni stanziamenti/ totale previsioni missioni	di cui incidenza FPV: Previsioni stanziamento FPV/ Previsione FPV totale	Capacità di pagamento: Media (Pagam. c/comp+ Pagam. c/assidu. y' Media (Impieghi + residui definitivi)	
Missione 08 Assetto del territorio ed edilizia abitativa	0,00 %	0,00 %	0,00 %	0,00 %	0,00 %	0,00 %	0,00 %	0,00 %	0,00 %	0,00 %	0,00 %	
01 Urbanistica e assetto del territorio	0,00 %	0,00 %	0,00 %	0,00 %	0,00 %	0,00 %	0,00 %	0,00 %	0,00 %	0,00 %	0,00 %	
02 Edilizia residenziale pubblica e locale e piani di edilizia economico-popolare	0,00 %	0,00 %	0,00 %	0,00 %	0,00 %	0,00 %	0,00 %	0,00 %	0,00 %	0,00 %	0,00 %	
03 Politica regionale unitaria per l'assetto del territorio e l'edilizia abitativa (solo per gli org. strum. region.)	0,00 %	0,00 %	0,00 %	0,00 %	0,00 %	0,00 %	0,00 %	0,00 %	0,00 %	0,00 %	0,00 %	
Totale Missione 08 Assetto del territorio ed edilizia abitativa	0,00 %	0,00 %	0,00 %	0,00 %	0,00 %	0,00 %	0,00 %	0,00 %	0,00 %	0,00 %	0,00 %	



Consiglio Regionale della Puglia

BILANCIO DI PREVISIONE Indicatori Analitici - Uscite

DATA EMISSIONE 21/02/2018
ESERCIZIO 2018
PAGINA 10 di 26

MISSIONI E PROGRAMMI	Esercizio 2018			Esercizio 2019			Esercizio 2020			MEDIA TRE RENDICONTI PRECEDENTI (O DI PRECONSUNTIVO DISPONIBILE)		
	Incidenza Missioni/Programmi a Previsioni stanziamenti totali previsioni missioni	di cui incidenza FPV Previsioni stanziamento totale	Capacità di pagamento Previsioni competenza - FPV residui	Incidenza Missioni/Programmi a Previsioni stanziamento totale previsioni missioni	di cui incidenza FPV Previsioni stanziamento totale	Incidenza Missioni/Programmi a Previsioni stanziamento totale previsioni missioni	Incidenza Missioni/Programmi a Previsioni stanziamento totale previsioni missioni	di cui incidenza FPV Previsioni stanziamento totale	Incidenza Missioni/Programmi a Previsioni stanziamento totale previsioni missioni	di cui incidenza FPV Media Totale FPV	Capacità di pagamento Media (Pagare - c/comp) - Pagam. - c/residui + Media (Impagati + residui definitivi)	
Missione 09 Sviluppo sostenibile e tutela del territorio e dell'ambiente												
01 Difesa del suolo	0,00 %	0,00 %	0,00 %	0,00 %	0,00 %	0,00 %	0,00 %	0,00 %	0,00 %	0,00 %	0,00 %	
02 Tutela, valorizzazione e recupero ambientale	0,00 %	0,00 %	0,00 %	0,00 %	0,00 %	0,00 %	0,00 %	0,00 %	0,00 %	0,00 %	0,00 %	
03 Rifiuti	0,00 %	0,00 %	0,00 %	0,00 %	0,00 %	0,00 %	0,00 %	0,00 %	0,00 %	0,00 %	0,00 %	
04 Servizio idrico integrato	0,00 %	0,00 %	0,00 %	0,00 %	0,00 %	0,00 %	0,00 %	0,00 %	0,00 %	0,00 %	0,00 %	
05 Aree protette, parchi naturali, protezione naturalistica e forestazione	0,00 %	0,00 %	0,00 %	0,00 %	0,00 %	0,00 %	0,00 %	0,00 %	0,00 %	0,00 %	0,00 %	
06 Tutela e valorizzazione delle risorse idriche	0,00 %	0,00 %	0,00 %	0,00 %	0,00 %	0,00 %	0,00 %	0,00 %	0,00 %	0,00 %	0,00 %	
07 Sviluppo sostenibile territorio montano piccoli Comuni	0,00 %	0,00 %	0,00 %	0,00 %	0,00 %	0,00 %	0,00 %	0,00 %	0,00 %	0,00 %	0,00 %	
08 Qualità dell'aria e riduzione dell'inquinamento	0,00 %	0,00 %	0,00 %	0,00 %	0,00 %	0,00 %	0,00 %	0,00 %	0,00 %	0,00 %	0,00 %	
09 Politica regionale unitaria per lo sviluppo sostenibile e la tutela del territorio e dell'ambiente. (solo per gli org. amministrativi regionali)	0,00 %	0,00 %	0,00 %	0,00 %	0,00 %	0,00 %	0,00 %	0,00 %	0,00 %	0,00 %	0,00 %	

34



Consiglio Regionale della Puglia

BILANCIO DI PREVISIONE

Indicatori Analitici - Uscite

DATA EMISSIONE 21/02/2018
 ESERCIZIO 2018
 PAGINA 11 di 26

MISSIONI E PROGRAMMI	Esercizio 2018		Esercizio 2019		Esercizio 2020		MEDIA TRE RENDICONTI PRECEDENTI (O DI PRECONSUNTIVO DISPONIBILE)	
	Incidenza Missione/Programmi a: Previsioni stanziamento/ totale previsioni missioni	di cui incidenza PPV: Previsioni stanziamento PPV/ Previsione FPV totale	Incidenza Missione/Programmi a: Previsioni stanziamento/ totale previsioni missioni	di cui incidenza FPV: Previsioni stanziamento FPV/ Previsione FPV totale	Incidenza Missione/Programmi a: Previsioni stanziamento/ totale previsioni missioni	di cui incidenza FPV: Previsioni stanziamento FPV/ Previsione FPV totale	Incidenza Missione/Programmi a: Previsioni stanziamento/ totale previsioni missioni	di cui incidenza FPV: Media FPV / Media Totale FPV
Totale Missione OP Sviluppo sostenibile e innalzamento del territorio e dell'ambiente	0,00 %	0,00 %	0,00 %	0,00 %	0,00 %	0,00 %	0,00 %	Capacità di pagamento: Media (Pagam. c/comp. pagam. c/residui) / Media (Impieghi + Totale residui definitivi) 0,00 %

Pagina 11 di 26



BILANCIO DI PREVISIONE
Indicatori Analitici - Uscite

DATA EMISSIONE 31/02/2018
 ESERCIZIO 2018
 PAGINA 12 di 26

MISSIONI E PROGRAMMI	Esercizio 2018			Esercizio 2019			Esercizio 2020			MEDIA TRE RENDICONTI PRECEDENTI (O DI PRECONSUNTIVO DISPONIBILE)		
	Incidenza Missione/Programmi a Previsioni stanziamento totale previsioni missioni	di cui incidenza FPV: Previsioni stanziamento FPV/ Previsione FPV totale	Capacità di pagamento: Previsioni cassa/ (previsioni competenza - FPV + residui)	Incidenza Missione/Programmi a Previsioni stanziamento totale previsioni missioni	di cui incidenza FPV: Previsioni stanziamento FPV/ Previsione FPV totale	di cui incidenza FPV: Previsioni stanziamento FPV/ Previsione FPV totale	Incidenza Missione/Programmi a Previsioni stanziamento totale previsioni missioni	di cui incidenza FPV: Previsioni stanziamento FPV/ Previsione FPV totale	di cui incidenza FPV: Previsioni stanziamento FPV/ Previsione FPV totale	Incidenza Missione/Programmi a Previsioni stanziamento totale previsioni missioni	di cui incidenza FPV: Previsioni stanziamento FPV/ Previsione FPV totale	di cui incidenza FPV: Previsioni stanziamento FPV/ Previsione FPV totale
Missione 10) Trasporti e diritto alla mobilità	0,00 %	0,00 %	0,00 %	0,00 %	0,00 %	0,00 %	0,00 %	0,00 %	0,00 %	0,00 %	0,00 %	0,00 %
01) Trasporto ferroviario	0,00 %	0,00 %	0,00 %	0,00 %	0,00 %	0,00 %	0,00 %	0,00 %	0,00 %	0,00 %	0,00 %	0,00 %
02) Trasporto pubblico locale	0,00 %	0,00 %	0,00 %	0,00 %	0,00 %	0,00 %	0,00 %	0,00 %	0,00 %	0,00 %	0,00 %	0,00 %
03) Trasporto per vie d'acqua	0,00 %	0,00 %	0,00 %	0,00 %	0,00 %	0,00 %	0,00 %	0,00 %	0,00 %	0,00 %	0,00 %	0,00 %
04) Altre modalità di trasporto	0,00 %	0,00 %	0,00 %	0,00 %	0,00 %	0,00 %	0,00 %	0,00 %	0,00 %	0,00 %	0,00 %	0,00 %
05) Viabilità e infrastrutture stradali	0,00 %	0,00 %	0,00 %	0,00 %	0,00 %	0,00 %	0,00 %	0,00 %	0,00 %	0,00 %	0,00 %	0,00 %
06) Politica regionale omnicomprensiva per il trasporto e il diritto alla mobilità (solo per gli org. statim. region.) Totale Missione 10) Trasporti e diritto alla mobilità	0,00 %	0,00 %	0,00 %	0,00 %	0,00 %	0,00 %	0,00 %	0,00 %	0,00 %	0,00 %	0,00 %	0,00 %

36

Pagina 12 di 26



Consiglio Regionale della Puglia

BILANCIO DI PREVISIONE

Indicatori Analitici - Uscite

DATA EMISSIONE 21/02/2018

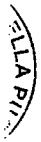
ESERCIZIO 2018

PAGINA 13 di 26

MISSIONI E PROGRAMMI	Esercizio 2018			Esercizio 2019			Esercizio 2020			MEDIA TRE RENDICONTI PRECEDENTI (O DI PRECONSUNTIVO DISPONIBILE)		
	Incidenza Missioni/Programmi a: Previsioni stanziamento/ totale previsioni missioni	di cui incidenza FPV: Previsioni stanziamento FPV/ Previsione FPV totale	Capacità di pagamento: Previsioni (previsioni competenza - FPV + residui)	Incidenza Missioni/Programmi a: Previsioni stanziamento/ totale previsioni missioni	di cui incidenza FPV: Previsioni stanziamento FPV/ Previsione FPV totale	Incidenza Missioni/Programmi a: Previsioni stanziamento/ totale previsioni missioni	di cui incidenza FPV: Previsioni stanziamento FPV/ Previsione FPV totale	Incidenza Missioni/Programmi (impieghi + FPV) /Media (Totale impieghi + Totale FPV)	di cui incidenza FPV: Media FPV/ Media Totale FPV	Capacità di pagamento: Media (Pagam. c/comp. Pagam. c/residui) / Media (impieghi + residui definitivi)		
Missione II Soccorso civile	0,00 %	0,00 %	0,00 %	0,00 %	0,00 %	0,00 %	0,00 %	0,00 %	0,00 %	0,00 %		
01 Sistema di protezione civile	0,00 %	0,00 %	0,00 %	0,00 %	0,00 %	0,00 %	0,00 %	0,00 %	0,00 %	0,00 %		
02 Interventi a seguito di calamità naturali	0,00 %	0,00 %	0,00 %	0,00 %	0,00 %	0,00 %	0,00 %	0,00 %	0,00 %	0,00 %		
03 Politica regionale unitaria per il soccorso e la protezione civile (solo per gli org. statim. region.)	0,00 %	0,00 %	0,00 %	0,00 %	0,00 %	0,00 %	0,00 %	0,00 %	0,00 %	0,00 %		
Totale Missioni II Soccorso civile	0,00 %	0,00 %	0,00 %	0,00 %	0,00 %	0,00 %	0,00 %	0,00 %	0,00 %	0,00 %		

37

Pagina 13 di 26



Consiglio Regionale della Puglia

BILANCIO DI PREVISIONE

Indicatori Analitici - Uscite

DATA EMISSIONE 21/02/2018

ESERCIZIO 2018

PAGINA 14 di 26

MISSIONI E PROGRAMMI	MEDIA TRE RENDICONTI PRECEDENTI (O DI PRECONSUNTIVO DISPONIBILE)									
	Esercizio 2018			Esercizio 2019			Esercizio 2020			Capacità di pagamento: Media FPV / Media Totale FPV
	Incidenza Missione/Programmi a: Previsioni stanziamento/ totale previsioni missioni	di cui incidenza FPV: Previsioni stanziamento FPV/ Previsione FPV totale	Incidenza Missione/Programmi a: Previsioni stanziamento/ totale previsioni missioni	di cui incidenza FPV: Previsioni stanziamento FPV/ Previsione FPV totale	Incidenza Missione/Programmi a: Previsioni stanziamento/ totale previsioni missioni	di cui incidenza FPV: Previsioni stanziamento FPV/ Previsione FPV totale	Incidenza Missione/Programmi a: Previsioni stanziamento/ totale previsioni missioni	di cui incidenza FPV: Previsioni stanziamento FPV/ Previsione FPV totale	Incidenza Missione/Programmi a: Previsioni stanziamento/ totale previsioni missioni	di cui incidenza FPV: Previsioni stanziamento FPV/ Previsione FPV totale
Missione 12 Diritti sociali, politiche sociali e famiglia	0,00 %	0,00 %	0,00 %	0,00 %	0,00 %	0,00 %	0,00 %	0,00 %	0,00 %	0,00 %
01 Interventi per l'infanzia e i minori e per asili nido	0,00 %	0,00 %	0,00 %	0,00 %	0,00 %	0,00 %	0,00 %	0,00 %	0,00 %	0,00 %
02 Interventi per la disabilità	0,00 %	0,00 %	0,00 %	0,00 %	0,00 %	0,00 %	0,00 %	0,00 %	0,00 %	0,00 %
03 Interventi per gli anziani	0,00 %	0,00 %	0,00 %	0,00 %	0,00 %	0,00 %	0,00 %	0,00 %	0,00 %	0,00 %
04 Interventi per i soggetti a rischio di esclusione sociale	0,00 %	0,00 %	0,00 %	0,00 %	0,00 %	0,00 %	0,00 %	0,00 %	0,00 %	0,00 %
05 Interventi per le famiglie	0,00 %	0,00 %	0,00 %	0,00 %	0,00 %	0,00 %	0,00 %	0,00 %	0,00 %	0,00 %
06 Interventi per il diritto alla casa	0,00 %	0,00 %	0,00 %	0,00 %	0,00 %	0,00 %	0,00 %	0,00 %	0,00 %	0,00 %
07 Programmazione e governo della rete dei servizi socio-sanitari e sociali	0,00 %	0,00 %	0,00 %	0,00 %	0,00 %	0,00 %	0,00 %	0,00 %	0,00 %	0,00 %
08 Cooperazione e associazionismo	0,00 %	0,00 %	0,00 %	0,00 %	0,00 %	0,00 %	0,00 %	0,00 %	0,00 %	0,00 %
09 Servizi necroscopici e cimiteriale	0,00 %	0,00 %	0,00 %	0,00 %	0,00 %	0,00 %	0,00 %	0,00 %	0,00 %	0,00 %
10 Politica regionale unitaria per i diritti sociali e la famiglia (solo per gli org. stam. region.)	0,00 %	0,00 %	0,00 %	0,00 %	0,00 %	0,00 %	0,00 %	0,00 %	0,00 %	0,00 %
Totale Missione 12 Diritti sociali, politiche sociali e famiglia	0,00 %	0,00 %	0,00 %	0,00 %	0,00 %	0,00 %	0,00 %	0,00 %	0,00 %	0,00 %

Pagina 14 di 26



Consiglio Regionale della Puglia

BILANCIO DI PREVISIONE

Indicatori Analitici - Uscite

DATA EMISSIONE 21/02/2018
 ESERCIZIO 2018
 PAGINA 15 di 26

MISSIONI E PROGRAMMI	MEDIA TRE RENDICONTI PRECEDENTI (0) DI PRECONSUNTIVO DISPONIBILE											
	Esercizio 2018			Esercizio 2019			Esercizio 2020			di cui incidenza FPV - Media FPV / Media Totale FPV		
	Incidenza Missione/Programmi a: Previsioni stanziamento totale previsioni missioni	di cui incidenza FPV - Previsioni stanziamento FPV totale	Capacità di pagamento: Previsioni competenza - FPV - residuo	Incidenza Missione/Programmi a: Previsioni stanziamento totale previsioni missioni	di cui incidenza FPV - Previsioni stanziamento FPV totale	Previsione FPV totale	Incidenza Missione/Programmi a: Previsioni stanziamento totale previsioni missioni	di cui incidenza FPV - Previsioni stanziamento FPV totale	Previsione FPV totale	Incidenza Missione/Programmi a: Previsioni stanziamento totale previsioni missioni	di cui incidenza FPV - Media FPV / Media Totale FPV	Capacità di pagamento: Media (Previsioni e stanziamenti) - Media (Previsioni + residuo)
01 Missione 13 tutela della salute	0,00 %	0,00 %	0,00 %	0,00 %	0,00 %	0,00 %	0,00 %	0,00 %	0,00 %	0,00 %	0,00 %	0,00 %
02 Servizio sanitario regionale - finanziamento ordinario corrente per la garanzia dei LEA	0,00 %	0,00 %	0,00 %	0,00 %	0,00 %	0,00 %	0,00 %	0,00 %	0,00 %	0,00 %	0,00 %	0,00 %
03 Servizio sanitario regionale - finanziamento aggiuntivo corrente per la copertura dello squilibrio di bilancio corrente	0,00 %	0,00 %	0,00 %	0,00 %	0,00 %	0,00 %	0,00 %	0,00 %	0,00 %	0,00 %	0,00 %	0,00 %
04 Servizio sanitario regionale - ripiano di disavanzi sanitari relativi ad esercizi pregressi	0,00 %	0,00 %	0,00 %	0,00 %	0,00 %	0,00 %	0,00 %	0,00 %	0,00 %	0,00 %	0,00 %	0,00 %
05 Servizio sanitario regionale - investimenti sanitari	0,00 %	0,00 %	0,00 %	0,00 %	0,00 %	0,00 %	0,00 %	0,00 %	0,00 %	0,00 %	0,00 %	0,00 %
06 Servizio sanitario regionale - restituzione maggiorati SSN	0,00 %	0,00 %	0,00 %	0,00 %	0,00 %	0,00 %	0,00 %	0,00 %	0,00 %	0,00 %	0,00 %	0,00 %
07 Ulteriori spese in materia sanitaria	0,00 %	0,00 %	0,00 %	0,00 %	0,00 %	0,00 %	0,00 %	0,00 %	0,00 %	0,00 %	0,00 %	0,00 %

39

Pagina 15 di 26

DATA EMISSIONE: 21/02/2018
 ESERCIZIO: 2018
 PAGINA: 16 di 26



Consiglio Regionale della Puglia

BILANCIO DI PREVISIONE

Indicatori Analitici - Uscite

MISSIONI E PROGRAMMI	Esercizio 2018			Esercizio 2019			Esercizio 2020			MEDIA TRE RENDICONTI PRECEDENTI (O DI PRECONSUNTIVO DISPONIBILE)		
	Incidenza Missione/Programmi	di cui incidenza FPV: Previsioni stanziamento FPV totale	Capacità di pagamento: Previsioni (previsioni competenza - FPV + residui)	Incidenza Missione/Programmi a: Previsioni stanziamento totale previsioni missioni	di cui incidenza FPV: Previsioni stanziamento FPV totale	di cui incidenza FPV: Previsioni stanziamento FPV totale	Incidenza Missione/Programmi a: Previsioni stanziamento totale previsioni missioni	di cui incidenza FPV: Previsioni stanziamento FPV totale	di cui incidenza FPV: Previsioni stanziamento FPV totale	Incidenza Missione/Programmi (impegni + FPV) /Media (Totale impegni + Totale FPV)	di cui incidenza FPV: Media FPV / Media Totale FPV	Capacità di pagamento: Media (Pagamenti c/comp) /Media (cresciti) / Media (impegni + residui definitivi)
	0,00 %	0,00 %	0,00 %	0,00 %	0,00 %	0,00 %	0,00 %	0,00 %	0,00 %	0,00 %	0,00 %	0,00 %
08 Politica regionale unitaria per la tutela della salute (solo per gli org. strutt. region.)	0,00 %	0,00 %	0,00 %	0,00 %	0,00 %	0,00 %	0,00 %	0,00 %	0,00 %	0,00 %	0,00 %	0,00 %
Totale Missione 13	0,00 %	0,00 %	0,00 %	0,00 %	0,00 %	0,00 %	0,00 %	0,00 %	0,00 %	0,00 %	0,00 %	0,00 %
<i>Tavola delle uscite</i>												

Pagina 16 di 26

DATA EMISSIONE 21/02/2018
 ESERCIZIO 2018
 PAGINA 17 di 26

Consiglio Regionale della Puglia
BILANCIO DI PREVISIONE
Indicatori Analitici - Uscite



MISSIONI E PROGRAMMI	Esercizio 2018			Esercizio 2019			Esercizio 2020			MEDIA TRE RENDICONTI PRECEDENTI (O DI PRECONSUNTIVO DISPONIBILE)		
	Incidenza Missioni/Programmi a: Previsioni stanziamento/ totale previsioni missioni	di cui incidenza FPV: Previsioni stanziamento FPV/ Previsione FPV totale	Capacità di pagamento: Previsioni cassa/ (previsioni competenza - FPV + residui)	Incidenza Missioni/Programmi a: Previsioni stanziamento/ totale previsioni missioni	di cui incidenza FPV: Previsioni stanziamento FPV/ Previsione FPV totale	Incidenza Missioni/Programmi a: Previsioni stanziamento/ totale previsioni missioni	di cui incidenza FPV: Previsioni stanziamento FPV/ Previsione FPV totale	Incidenza Missioni/Programmi a: Previsioni stanziamento/ totale previsioni missioni	di cui incidenza FPV: Previsioni stanziamento FPV/ Previsione FPV totale	Incidenza Missioni/Programmi a: Previsioni stanziamento/ totale previsioni missioni	di cui incidenza FPV: Previsioni stanziamento FPV/ Previsione FPV totale	Capacità di pagamento: Media FPV / Media Totale FPV
Missione 14 Sviluppo economico e competitività	0,00 %	0,00 %	0,00 %	0,00 %	0,00 %	0,00 %	0,00 %	0,00 %	0,00 %	0,00 %	0,00 %	0,00 %
01 Industria, PMI e Artigianato	0,00 %	0,00 %	0,00 %	0,00 %	0,00 %	0,00 %	0,00 %	0,00 %	0,00 %	0,00 %	0,00 %	0,00 %
02 Commercio - reti distributive - tutela dei consumatori	0,00 %	0,00 %	0,00 %	0,00 %	0,00 %	0,00 %	0,00 %	0,00 %	0,00 %	0,00 %	0,00 %	0,00 %
03 Ricerca e innovazione	0,00 %	0,00 %	0,00 %	0,00 %	0,00 %	0,00 %	0,00 %	0,00 %	0,00 %	0,00 %	0,00 %	0,00 %
04 Reti e altri servizi di pubblica utilità	0,00 %	0,00 %	0,00 %	0,00 %	0,00 %	0,00 %	0,00 %	0,00 %	0,00 %	0,00 %	0,00 %	0,00 %
05 Politica regionale unitaria per lo sviluppo economico e la competitività (solo per gli org. strum. region.)	0,00 %	0,00 %	0,00 %	0,00 %	0,00 %	0,00 %	0,00 %	0,00 %	0,00 %	0,00 %	0,00 %	0,00 %
Totale Missione 14 Sviluppo economico e competitività	0,00 %	0,00 %	0,00 %	0,00 %	0,00 %	0,00 %	0,00 %	0,00 %	0,00 %	0,00 %	0,00 %	0,00 %

41

Pagina 17 di 26



Consiglio Regionale della Puglia

BILANCIO DI PREVISIONE

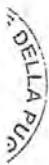
Indicatori Analitici - Uscite

DATA EMISSIONE 21/02/2018
 ESERCIZIO 2018
 PAGINA 18 di 26

MISSIONI E PROGRAMMI	Esercizio 2018			Esercizio 2019			Esercizio 2020			MEDIA TRE RENDICONTI PRECEDENTI (O DI PRECONSUNTIVO DISPONIBILE)		
	Incidenza Missioni/Programmi a: Previsioni stanziamento/ totale previsioni missioni	di cui incidenza FPV: Previsioni stanziamento FPV/ Previsione FPV totale	Capacità di pagamento: Previsioni cassa/ (previsioni competenza - FPV + residui)	Incidenza Missioni/Programmi a: Previsioni stanziamento/ totale previsioni missioni	di cui incidenza FPV: Previsioni stanziamento FPV/ Previsione FPV totale	di cui incidenza FPV: Previsioni stanziamento FPV/ Previsione FPV totale	Incidenza Missioni/Programmi a: Previsioni stanziamento/ totale previsioni missioni	di cui incidenza FPV: Previsioni stanziamento FPV/ Previsione FPV totale	di cui incidenza FPV: Media FPV / Media Totale FPV	Incidenza Missioni/Programmi a: Previsioni stanziamento/ totale previsioni missioni	di cui incidenza FPV: Media FPV / Media Totale FPV	Capacità di pagamento: Media (Pagam. c/comp. / Pagam. c/residui / Media (Impiegni + residui definitivi))
Missione 15 Politiche per il lavoro e la formazione professionale	0,18 %	0,00 %	0,00 %	0,18 %	0,00 %	0,00 %	0,18 %	0,00 %	0,00 %	0,00 %	0,00 %	0,00 %
01 Servizi per lo sviluppo del mercato del lavoro	0,00 %	0,00 %	0,00 %	0,00 %	0,00 %	0,00 %	0,00 %	0,00 %	0,00 %	0,00 %	0,00 %	0,00 %
02 Formazione professionale	0,00 %	0,00 %	0,00 %	0,00 %	0,00 %	0,00 %	0,00 %	0,00 %	0,00 %	0,00 %	0,00 %	0,00 %
03 Sostegno all'occupazione	0,00 %	0,00 %	0,00 %	0,00 %	0,00 %	0,00 %	0,00 %	0,00 %	0,00 %	0,00 %	0,00 %	0,00 %
04 Politica regionale unitaria per il lavoro e la formazione professionale (solo per gli org. strum. region.)	0,18 %	0,00 %	100,00 %	0,18 %	0,00 %	0,00 %	0,18 %	0,00 %	0,00 %	0,00 %	0,00 %	19,28 %
Totale Missione 15 Politiche per il lavoro e la formazione professionale	0,18 %	0,00 %	100,00 %	0,18 %	0,00 %	0,00 %	0,18 %	0,00 %	0,00 %	0,00 %	0,00 %	19,28 %

42

Pagina 18 di 26



Consiglio Regionale della Puglia

BILANCIO DI PREVISIONE

Indicatori Analitici - Uscite

DATA EMISSIONE 21/02/2018

ESERCIZIO 2018

PAGINA 19 di 26

MISSIONI E PROGRAMMI	Esercizio 2018			Esercizio 2019			Esercizio 2020			MEDIA TRE RENDICONTI PRECEDENTI (O DI PRECONSUNTIVO DISPONIBILE)		
	Incidenza Missione/Programmi a: Previsioni stanziamento totale previsioni missioni	di cui incidenza FPV: Previsioni stanziamento FPV/ Previsione FPV totale	Capacità di pagamento: Previsioni cassa/ (previsioni competenza - FPV + residui)	Incidenza Missione/Programmi a: Previsioni stanziamento totale previsioni missioni	di cui incidenza FPV: Previsioni stanziamento FPV/ Previsione FPV totale	Incidenza Missione/Programmi a: Previsioni stanziamento totale previsioni missioni	di cui incidenza FPV: Previsioni stanziamento FPV/ Previsione FPV totale	Incidenza Missione/Programmi a: Previsioni stanziamento totale previsioni missioni	di cui incidenza FPV: Previsioni stanziamento FPV/ Previsione FPV totale	Incidenza Missione/Programmi a: Previsioni stanziamento totale previsioni missioni	di cui incidenza FPV: Previsioni stanziamento FPV/ Previsione FPV totale	Capacità di pagamento: Media (Pagoni e/comp) Pagoni e/comp/FPV Media (Impegni + residuo definitivo)
Missione 16 Agricoltura, politiche agroalimentari e pesca	0,00 %	0,00 %	0,00 %	0,00 %	0,00 %	0,00 %	0,00 %	0,00 %	0,00 %	0,00 %	0,00 %	0,00 %
01 Sviluppo del settore agricolo e dei sistemi agroalimentari	0,00 %	0,00 %	0,00 %	0,00 %	0,00 %	0,00 %	0,00 %	0,00 %	0,00 %	0,00 %	0,00 %	0,00 %
02 Caccia e pesca	0,00 %	0,00 %	0,00 %	0,00 %	0,00 %	0,00 %	0,00 %	0,00 %	0,00 %	0,00 %	0,00 %	0,00 %
05 Politica regionale unitaria per l'agricoltura, i sistemi agroalimentari, la caccia e la pesca (solo per gli org. stam. regione)	0,00 %	0,00 %	0,00 %	0,00 %	0,00 %	0,00 %	0,00 %	0,00 %	0,00 %	0,00 %	0,00 %	0,00 %
Totale Missione 16 Agricoltura, politiche agroalimentari e pesca	0,00 %	0,00 %	0,00 %	0,00 %	0,00 %	0,00 %	0,00 %	0,00 %	0,00 %	0,00 %	0,00 %	0,00 %

43

Pagina 19 di 26
[Handwritten Signature]



Consiglio Regionale della Puglia

BILANCIO DI PREVISIONE

Indicatori Analitici - Uscite

DATA EMISSIONE 21/03/2018

ESERCIZIO 2018

PAGINA 20 di 26

MISSIONI E PROGRAMMI	Esercizio 2018			Esercizio 2019			Esercizio 2020			MEDIA TRE RENDICONTI PRECEDENTI (O DI PRECONSUNTIVO DISPONIBILE)		
	Incidenza Missione/Programmi a: Previsioni stanziamento/ totale previsioni missioni	di cui incidenza FPV: Previsioni stanziamento FPV/ Previsione FPV totale	0,00 % 0,00 % 0,00 %	Incidenza Missione/Programmi a: Previsioni stanziamento/ totale previsioni missioni	di cui incidenza FPV: Previsioni stanziamento FPV/ Previsione FPV totale	0,00 % 0,00 % 0,00 %	Incidenza Missione/Programmi a: Previsioni stanziamento/ totale previsioni missioni	di cui incidenza FPV: Previsioni stanziamento FPV/ Previsione FPV totale	0,00 % 0,00 % 0,00 %	Incidenza Missione/Programmi a: Previsioni stanziamento/ totale previsioni missioni	di cui incidenza FPV: Previsioni stanziamento FPV/ Previsione FPV totale	0,00 % 0,00 % 0,00 %
Missione 017 Energia e diversificazione delle fonti energetiche	0,00 %	0,00 %	0,00 %	0,00 %	0,00 %	0,00 %	0,00 %	0,00 %	0,00 %	0,00 %	0,00 %	0,00 %
01 Fonti energetiche	0,00 %	0,00 %	0,00 %	0,00 %	0,00 %	0,00 %	0,00 %	0,00 %	0,00 %	0,00 %	0,00 %	0,00 %
02 Politica regionale unitaria per l'energia e la diversificazione delle fonti energetiche (solo per gli org. strum. region.)	0,00 %	0,00 %	0,00 %	0,00 %	0,00 %	0,00 %	0,00 %	0,00 %	0,00 %	0,00 %	0,00 %	0,00 %
<i>Totale Missione 017 Energia e diversificazione delle fonti energetiche</i>	<i>0,00 %</i>	<i>0,00 %</i>	<i>0,00 %</i>	<i>0,00 %</i>	<i>0,00 %</i>	<i>0,00 %</i>	<i>0,00 %</i>	<i>0,00 %</i>	<i>0,00 %</i>	<i>0,00 %</i>	<i>0,00 %</i>	<i>0,00 %</i>

Pagina 20 di 26
[Signature]



Consiglio Regionale della Puglia

BILANCIO DI PREVISIONE

Indicatori Analitici - Uscite

DATA EMISSIONE: 21/02/2018
 ESERCIZIO: 2018
 PAGINA: 21 di 20

MISSIONI E PROGRAMMI	Esercizio 2018			Esercizio 2019			Esercizio 2020			MEDIA TRE RENDICONTI PRECEDENTI (O DI PRECONSUNTIVO DISPONIBILE)		
	Incidenza Missioni/Programmi a: Previsioni stanziamento totale previsioni missioni	di cui incidenza FPV: Previsioni stanziamento totale Previsione FPV totale	Capacità di pagamento (previsioni - compensazioni - residui)	Incidenza Missioni/Programmi a: Previsioni stanziamento totale previsioni missioni	di cui incidenza FPV: Previsioni stanziamento totale Previsione FPV totale	di cui incidenza FPV: Previsioni stanziamento totale Previsione FPV totale	Incidenza Missioni/Programmi a: Previsioni stanziamento totale previsioni missioni	di cui incidenza FPV: Previsioni stanziamento totale Previsione FPV totale	di cui incidenza FPV: Media FPV / Media Totale FPV	Capacità di pagamento: Media (Pagati, c/comp - Pagati, c/residui)	Media (Impieghi + Totale FPV)	Media (Impieghi + residui definitivi)
01 - Missioni 018 Relazioni finanziarie con le altre autonomie territoriali e locali	0,00 %	0,00 %	0,00 %	0,00 %	0,00 %	0,00 %	0,00 %	0,00 %	0,00 %	0,00 %	0,00 %	0,00 %
02 - Relazioni finanziarie con le altre autonomie territoriali e locali	0,00 %	0,00 %	0,00 %	0,00 %	0,00 %	0,00 %	0,00 %	0,00 %	0,00 %	0,00 %	0,00 %	0,00 %
03 - Relazioni finanziarie con le altre autonomie territoriali e locali	0,00 %	0,00 %	0,00 %	0,00 %	0,00 %	0,00 %	0,00 %	0,00 %	0,00 %	0,00 %	0,00 %	0,00 %

Pagina 21 di 20



Consiglio Regionale della Puglia

BILANCIO DI PREVISIONE

Indicatori Analitici - Uscite

DATA EMISSIONE 21/02/2018
 ESERCIZIO 2018
 PAGINA 22 di 26

MISSIONI E PROGRAMMI	Esercizio 2018			Esercizio 2019			Esercizio 2020			MEDIA TRE RENDICONTI PRECEDENTI (O DI PRECONSUNTIVO DISPONIBILE)		
	Incidenza Missioni/Programmi a: Previsioni stanziamenti/ totale previsioni missioni	di cui incidenza FPV: Previsioni stanziamento FPV/ Previsione FPV totale	Capacità di pagamento: Previsioni cassa/ (previsioni competenza - FPV + residui)	Incidenza Missioni/Programmi a: Previsioni stanziamento/ totale previsioni missioni	di cui incidenza FPV: Previsioni stanziamento FPV/ Previsione FPV totale	di cui incidenza FPV: Previsioni stanziamento FPV/ Previsione FPV totale	Incidenza Missioni/Programmi a: Previsioni stanziamento/ totale previsioni missioni	di cui incidenza FPV: Previsioni stanziamento FPV/ Previsione FPV totale	di cui incidenza FPV: Previsioni stanziamento FPV/ Previsione FPV totale	Incidenza Missioni/Programmi (Impegni + FPV) / (Media Totale impegni + Totale FPV)	di cui incidenza FPV: Media FPV / Media Totale FPV	Capacità di pagamento: Media (Pagam. c/comp + Pagam. c/residui) / Media (Impegni + residui definitivi)
01 Missioni 19 Relazioni internazionali e cooperazione allo sviluppo	0,00 %	0,00 %	0,00 %	0,00 %	0,00 %	0,00 %	0,00 %	0,00 %	0,00 %	0,00 %	0,00 %	0,00 %
02 Cooperazione territoriale (sole per gli org. strum. region.)	0,00 %	0,00 %	0,00 %	0,00 %	0,00 %	0,00 %	0,00 %	0,00 %	0,00 %	0,00 %	0,00 %	0,00 %
Totale Missioni 19 Relazioni Internazionali	0,00 %	0,00 %	0,00 %	0,00 %	0,00 %	0,00 %	0,00 %	0,00 %	0,00 %	0,00 %	0,00 %	0,00 %

46

Pagina 22 di 26



Consiglio Regionale della Puglia

BILANCIO DI PREVISIONE

Indicatori Analitici - Uscite

DATA EMISSIONE 21/02/2018
 ESERCIZIO 2018
 PAGINA 23 di 26

MISSIONI E PROGRAMMI	Esercizio 2018			Esercizio 2019			Esercizio 2020			MEDIA TRE RENDICONTI PRECEDENTI (O DI PRECONSUNTIVO DISPONIBILE)		
	Incidenza Missioni/Programmi a: Previsioni stanziamento/ totale previsioni missioni	di cui incidenza FPV: Previsioni stanziamento FPV/ Previsione FPV totale	Capacità di pagamento: Previsioni cassa/ (previsioni competenza - FPV + residui)	Incidenza Missioni/Programmi a: Previsioni stanziamento/ totale previsioni missioni	di cui incidenza FPV: Previsioni stanziamento FPV/ Previsione FPV totale	Incidenza Missioni/Programmi a: Previsioni stanziamento/ totale previsioni missioni	di cui incidenza FPV: Previsioni stanziamento FPV/ Previsione FPV totale	di cui incidenza FPV: Previsioni stanziamento FPV/ Previsione FPV totale	di cui incidenza FPV: Previsioni stanziamento FPV/ Previsione FPV totale	di cui incidenza FPV: Previsioni stanziamento FPV/ Previsione FPV totale	di cui incidenza FPV: Previsioni stanziamento FPV/ Previsione FPV totale	Capacità di pagamento: Media (Pagam. c/coupi) / Pagam. esercizi / Media (Impegni + Totale restitui definitivi)
Missioni 20 Fondi e accantonamenti	3,86 %	0,00 %	100,00 %	8,27 %	0,00 %	10,11 %	0,00 %	0,00 %	0,00 %	0,00 %	0,00 %	0,00 %
01 Fondo di riserva	0,00 %	0,00 %	0,00 %	0,00 %	0,00 %	0,00 %	0,00 %	0,00 %	0,00 %	0,00 %	0,00 %	0,00 %
02 Fondo crediti di dubbia esigibilità	0,00 %	0,00 %	0,00 %	0,00 %	0,00 %	0,00 %	0,00 %	0,00 %	0,00 %	0,00 %	0,00 %	0,00 %
03 Altri fondi	3,86 %	0,00 %	100,00 %	8,27 %	0,00 %	10,11 %	0,00 %	0,00 %	0,00 %	0,00 %	0,00 %	0,00 %
Totale Missioni 20 Fondi e accantonamenti	3,86 %	0,00 %	100,00 %	8,27 %	0,00 %	10,11 %	0,00 %	0,00 %	0,00 %	0,00 %	0,00 %	0,00 %

47



Consiglio Regionale della Puglia

BILANCIO DI PREVISIONE

Indicatori Analitici - Uscite

DATA EMISSIONE 21/02/2018
 ESERCIZIO 2018
 PAGINA 24 di 26

MISSIONI E PROGRAMMI	Esercizio 2018			Esercizio 2019			Esercizio 2020			MEDIA TRE RENDICONTI PRECEDENTI (O DI PRECONSUNTIVO DISPONIBILE)		
	Incidenza Missioni/Programmi n. Previsioni stanziamenti/ totale previsioni missioni	di cui incidenza FPV: Previsioni stanziamento FPV/ Previsione FPV totale	Capacità di pagamento: Previsioni cassa/ (previsioni competenza - FPV + residui)	Incidenza Missioni/Programmi n. Previsioni stanziamenti/ totale previsioni missioni	di cui incidenza FPV: Previsioni stanziamento FPV/ Previsione FPV totale	Incidenza Missioni/Programmi n. Previsioni stanziamenti/ totale previsioni missioni	di cui incidenza FPV: Previsioni stanziamento FPV/ Previsione FPV totale	di cui incidenza FPV: Previsioni stanziamento FPV/ Previsione FPV totale	Incidenza Missioni programmate: Media (Impieghi + FPV) /Media C. Totale impieghi + Totale FPV)	di cui incidenza FPV: Media FPV / Media Totale FPV	Capacità di pagamento: Media (Pagamenti, c/conti+ Pagamenti, c/residui) / Media (Impieghi + residui definitivi)	
01 Missione 50 Debito pubblico	0,00 %	0,00 %	0,00 %	0,00 %	0,00 %	0,00 %	0,00 %	0,00 %	0,00 %	0,00 %	0,00 %	
Quota interessi ammortamento mutui e prestiti obbligazionari	0,00 %	0,00 %	0,00 %	0,00 %	0,00 %	0,00 %	0,00 %	0,00 %	0,00 %	0,00 %	0,00 %	
02 Quota capitale ammortamento mutui e prestiti obbligazionari	0,00 %	0,00 %	0,00 %	0,00 %	0,00 %	0,00 %	0,00 %	0,00 %	0,00 %	0,00 %	0,00 %	
Totale Missione 50 Debito pubblico	0,00 %	0,00 %	0,00 %	0,00 %	0,00 %	0,00 %	0,00 %	0,00 %	0,00 %	0,00 %	0,00 %	

48

Pagina 24 di 26



Consiglio Regionale della Puglia

BILANCIO DI PREVISIONE

Indicatori Analitici - Uscite

DATA EMISSIONE 21/02/2018
 ESERCIZIO 2018
 PAGINA 25 di 26

MISSIONI E PROGRAMMI	Esercizio 2018			Esercizio 2019			Esercizio 2020			MEDIA TRE RENDICONTI PRECEDENTI (O DI PRECONSUNTIVO DISPONIBILE)		
	Incidenza Missioni/Programmi a: Previsioni stanziamento/ totale previsioni missioni	di cui incidenza FPV: Previsioni stanziamento FPV/ Previsione FPV totale	Capacità di pagamento: Previsioni cassa/ (previsioni competenza - FPV + residui)	Incidenza Missioni/Programmi a: Previsioni stanziamento/ totale previsioni missioni	di cui incidenza FPV: Previsioni stanziamento FPV/ Previsione FPV totale	Incidenza Missioni/Programmi a: Previsioni stanziamento/ totale previsioni missioni	di cui incidenza FPV: Previsioni stanziamento FPV/ Previsione FPV totale	Incidenza Missioni/Programmi a: Previsioni stanziamento FPV/ Previsione FPV totale	di cui incidenza FPV: Media FPV / Media Totale FPV	Incidenza Missioni/Programmi a: Previsioni stanziamento FPV/ Previsione FPV totale	Capacità di pagamento: Media FPV / (Pagam. c/comp+ Pagan. c/residui) / Media (Impegni + residui definitivi)	0,00 %
01 Restituzione anticipazioni di tesoreria	0,00 %	0,00 %	0,00 %	0,00 %	0,00 %	0,00 %	0,00 %	0,00 %	0,00 %	0,00 %	0,00 %	0,00 %
Missione 60 Anticipazioni finanziarie	0,00 %	0,00 %	0,00 %	0,00 %	0,00 %	0,00 %	0,00 %	0,00 %	0,00 %	0,00 %	0,00 %	0,00 %
Totale Missione 60 Anticipazioni finanziarie	0,00 %	0,00 %	0,00 %	0,00 %	0,00 %	0,00 %	0,00 %	0,00 %	0,00 %	0,00 %	0,00 %	0,00 %

49

Pagina 25 di 26



Consiglio Regionale della Puglia

BILANCIO DI PREVISIONE

Indicatori Analitici - Uscite

DATA EMISSIONE 21/02/2018

ESERCIZIO 2018

PAGINA 26 di 26

MISSIONI E PROGRAMMI	Esercizio 2018			Esercizio 2019			Esercizio 2020			MEDIA TRE RENDICONTI PRECEDENTI (O DI PRECONSUNTIVO DISPONIBILE)		
	Incidenza Missione/Programmi a: Previsioni stanziamento/ totale previsioni missioni	di cui incidenza FPV: Previsioni stanziamento FPV/ Previsione FPV totale	Capacità di pagamento: Previsioni cassa/ (previsioni competenza - FPV + residui)	Incidenza Missione/Programmi a: Previsioni stanziamento/ totale previsioni missioni	di cui incidenza FPV: Previsioni stanziamento FPV/ Previsione FPV totale	Incidenza Missione/Programmi a: Previsioni stanziamento/ totale previsioni missioni	di cui incidenza FPV: Previsioni stanziamento FPV/ Previsione FPV totale	di cui incidenza FPV: Previsioni stanziamento FPV/ Previsione FPV totale	Incidenza Missione/Programmi (Impegni + FPV) /Media (Totale impegni + Totale FPV)	di cui incidenza FPV: Media FPV / Media Totale FPV	Capacità di pagamento: Media (Pagam. c/comp. Pagam. c/residui) / Media (Impegni + residui definitivi)	
Missione 99 Servizi per conto terzi	22,06 %	0,00 %	100,00 %	22,07 %	0,00 %	100,00 %	22,07 %	0,00 %	19,05 %	0,00 %	63,42 %	
01 Servizi per conto terzi - partite di giro	0,00 %	0,00 %	0,00 %	0,00 %	0,00 %	0,00 %	0,00 %	0,00 %	0,00 %	0,00 %	0,00 %	
02 Anticipazioni per il finanziamento del sistema sanitario regionale	22,06 %	0,00 %	0,00 %	22,07 %	0,00 %	0,00 %	22,07 %	0,00 %	19,05 %	0,00 %	63,42 %	
Totale Missione 99	22,06 %	0,00 %	100,00 %	22,07 %	0,00 %	100,00 %	22,07 %	0,00 %	19,05 %	0,00 %	63,42 %	
Servizi per conto terzi												

50/A

Pagina 26 di 26