

DELIBERAZIONE DELLA GIUNTA REGIONALE 19 luglio 2016, n. 1077

D.Legs. n. 102/04 - art. 6 - Proposta urgente al Ministero delle Politiche Agricole Alimentari e Forestali di declaratoria delle eccezionali avversità atmosferiche. Piogge abbondanti con grandinata del 19 e 20/05/2016 nei territori dei comuni di Casamassima, Castellana Grotte, Conversano, Putignano, Sannicchiele di Bari, Turi, Giovinazzo e Molfetta della provincia di Bari.

L'Assessore all'Agricoltura - Risorse Agroalimentari - Alimentazione, Riforma fondiaria, Caccia e pesca, Foreste Dott. Leonardo DI GIOIA, sulla base dell'istruttoria espletata dal Funzionario, confermata dalla Dirigente della Sezione Alimentazione, riferisce quanto segue:

Il Decreto Legislativo n.102 del 29/03/2004 e s.m.i, ha stabilito la nuova disciplina del Fondo di Solidarietà Nazionale abrogando la legge 185 del 14/02/1992.

L'art.6 del citato decreto fissa le procedure per l'emanazione del decreto di declaratoria della eccezionalità di eventi avversi al fine del riconoscimento, agli aventi diritto, dei diversi tipi di provvidenze previsti dal decreto stesso. In particolare stabilisce che a conclusione degli accertamenti dei danni e della delimitazione delle aree interessate dall'evento avverso, la Giunta regionale deliberi la proposta di declaratoria entro il termine di 60 giorni dalla cessazione dello stesso evento. Con lo stesso provvedimento devono indicarsi le provvidenze da concedere, comprese fra quelle previste dall'art. 5 dello stesso Decreto Legislativo.

Vista la delibera di Giunta regionale del 30/05/2016 n. 775 dichiarazione dello stato di crisi in agricoltura nel territorio della provincia di BARI e BAT, a seguito di eccezionali avversità atmosferiche grandinate e piogge persistenti.

Il Dipartimento Agricoltura, Sviluppo Rurale e Tutela dell'ambiente, Sezione Alimentazione, Servizio Provinciale dell'Agricoltura di Bari, effettuati i necessari sopralluoghi per rilevare l'entità, il tipo e la natura del danno, ha accertato che sussistono le condizioni per formulare la proposta al Ministero delle Politiche Agricole Alimentari e Forestali per l'emanazione del decreto di declaratoria dell'eccezionalità dell'evento avverso, come riportato nella relazione datata 30/06/2016 prot. n. A00/155/054128, acquisita agli atti del Dipartimento Agricoltura, Sviluppo Rurale e Tutela dell'Ambiente Sezione Alimentazione - in data 04/07/2016 prot. n. A00/155/n. 01897, cui si allega, parte integrante del presente provvedimento.

Infatti, rapportando il valore del danno alla produzione ed alle strutture aziendali inficiate dalle piogge alluvioni al valore della produzione lorda vendibile ordinaria si ottiene un'entità del danno superiore al 30%, limite previsto dalla normativa vigente che consente di dar corso alla richiesta di declaratoria.

Inoltre, in detta relazione, sono riportate le previsioni della spesa occorrente per la concessione delle provvidenze ai danni alla produzione previste dall'articolo 5 comma 2 di cui alle lettere a), b), c), e d), del Decreto Legislativo n. 102/04.

Per i danni alle produzioni la normativa di riferimento nel caso, il Piano Assicurativo Agricolo Nazionale 2016, prevede che la totalità delle coltivazioni in atto ed alcune strutture aziendali siano assicurabili in forma agevolata, pertanto, si CHIEDE a codesto Ministero, ai sensi di quanto previsto dal D.Legs. 102/04 e s.m.i.. l'adozione di un provvedimento normativo straordinario, in deroga alla normativa nazionale, e per il solo anno 2016, che consenta l'attivazione delle agevolazioni previste dalla legge a favore delle colture (ciliegie) danneggiate da fenomeni climatici anomali del periodo.

Per quanto sopra detto, è necessario ed urgente accogliere la proposta da trasmettere al suddetto Ministero per richiedere l'emanazione del decreto di declaratoria, dalla cui data di pubblicazione sulla Gazzetta

Ufficiale, scatta il termine di 45 giorni per la presentazione delle domande di concessione delle provvidenze da parte dei conduttori delle aziende agricole che hanno subito danni di entità non inferiore al 30% del valore della produzione lorda vendibile.

“COPERTURA FINANZIARIA AI SENSI DELLA L.R. N. 28/01 E S.M..I.”

La presente deliberazione non comporta implicazioni di natura finanziaria sia di entrata che di spesa e dalla stessa non deriva alcun onere a carico del bilancio regionale.

L'Assessore relatore sulla base delle risultanze istruttorie come innanzi illustrate propone alla Giunta l'adozione del conseguente atto finale, in quanto rientrante nelle tipologie previste dall'art. 4 – comma 4 – lettera k) della legge regionale n. 7/97.

LA GIUNTA

Udita la relazione e la conseguente proposta dell'Assessore relatore;

Viste le sottoscrizioni poste in calce al presente provvedimento dal Funzionario e dalla Dirigente della Sezione Alimentazione;

A voti unanimi espressi nei modi di legge;

DELIBERA

- di prendere atto di quanto riportato nelle premesse;
- di proporre, ai sensi dell'art. 6 comma 1 del Decreto legislativo 102/04 nel testo modificato dal D. Legs. 82/2008, al Ministero delle Politiche Agricole Alimentari e Forestali la declaratoria dell'eccezionalità grandinate e piogge persistenti verificatosi durante il mese di maggio 2016, nei territori competenti dei comuni di Casamassima, Castellana Grotte, Conversano, Putignano, Sammichele di Bari e Turi, della provincia di Bari e BAT;
- di delimitare le zone territoriali nelle quali, a seguito della emanazione del D.M. di riconoscimento della calamità sopra indicata, possono trovare applicazione ai fini del ristoro le aziende agricole danneggiate dalla eccezionale avversità, di cui alla provvidenze previste dall'art.5 comma 2 lett. a), b), c), d), del D.Legs. 102/04 e s.m.i., per i danni alle produzioni, così come di seguito specificato, nei comuni di: Casamassima, Castellana Grotte, Conversano, Putignano, Sammichele di Bari e Turi, ai fogli di mappa indicati nella relazione allegata;
- di approvare l'esito degli accertamenti effettuati dal Dipartimento Agricoltura, Sviluppo Rurale e Tutela dell'ambiente, Sezione Alimentazione, Servizio Provinciale dell'Agricoltura di Bari, successivamente al verificarsi delle piogge persistenti, come si evince dall'allegato, composto da n. -31- fogli, parte integrante del presente provvedimento. Con la relazione tecnica di stima in questione, sono stati delimitati i territori danneggiati dall'evento avverso e determinati i danni alle produzioni nel territorio dei comuni della provincia di Bari;
- **di chiedere** al Ministero delle Politiche Agricole Alimentari e Forestali, di emanare un provvedimento straordinario, in deroga alla normativa nazionale, e per il solo anno 2016, che fissi lo stato di calamità per l'evento eccezionale, connesso alle piogge persistenti abbondanti con grandinate del 19 e 20/05/2016, al fine di consentire alle aziende agricole danneggiate dai fenomeni climatici anomali del periodo, di poter accedere al fondo di solidarietà nazionale e, quindi, agli interventi per favorire la ripresa dell'attività economica e produttiva di cui all'art. 5 comma 2 lett. a), b), c), d) del decreto legislativo 29 marzo 2004, n.102;

- di incaricare la Sezione - Alimentazione del Dipartimento Agricoltura, Sviluppo Rurale e Tutela dell' Ambiente di trasmettere la proposta al Ministero delle Politiche Agricole Alimentari e Forestali, per consentire l'emanazione del decreto straordinario in deroga alla normativa nazionale, e per il solo anno 2016 di declaratoria dell'eccezionalità dell'evento avverso (giusto quanto prescritto dall'art. 6 del Decreto Legislativo n. 102/04) e per concorrere al riparto delle disponibilità finanziarie recate dal Fondo di Solidarietà Nazionale per la concessione delle provvidenze alle aziende agricole che abbiano subito danni superiori al 30 per cento della produzione lorda vendibile.

Nel caso di danni alle produzioni vegetali, sono escluse dal calcolo dell'incidenza di danno sulla produzione lorda vendibile le produzioni zootecniche;

- di incaricare il Segretariato generale della Giunta di inviare copia del presente atto all'Ufficio del Bollettino per la sua pubblicazione sul BURP;
- di dare atto che il presente provvedimento è esecutivo.

Il segretario della Giunta
dott.a Carmela Moretti

Il Presidente della Giunta
dott. Michele Emiliano



**REGIONE
PUGLIA**

Bari, li 12/07/2016
AOO_030 / 057026
PROTOCOLLO USCITA


DIPARTIMENTO Agricoltura, Sviluppo Rurale
e Tutela dell'ambiente
SEZIONE Alimentazione
SERVIZIO Provinciale Agricoltura BA

Alla Dirigente della Sezione Alimentazione

SEDE

Oggetto: D.Lgs. 102/04 e s.m. -L.Reg.le 24/90.

**Danni al ciliegio e ad altre drupacee 2016 da piogge
primaverili.
Provincia di Bari e Bat.**



In adempimento da quanto richiesto dalla legge n°102/04, art. 6 comma 1 e alle Vs. note del 12/05/2016 prot. AOO/155/n°1379 e 1386, relativo agli eventi atmosferici verificatisi sul territorio della provincia di Bari e Bat, si relaziona quanto segue:

Gli eventi, di cui in oggetto, hanno causato danni alle colture agrarie dei territori delle due province.

Dall'esame delle relazioni dei funzionari incaricati degli accertamenti in campo è emerso che le piogge primaverili durante la fioritura, hanno causato la scarsa allegazione dei frutticini; in particolare per le CV " Ferrovia e Giorgia", meno per le cultivar precoci di "Bigarreau Moreau e Swite Early".

Lo stesso fenomeno lo si riscontra **sull'albicocco e su alcune varietà di pesco.**


L'andamento climatico della primavera continua ad essere sfavorevole per il ciliegio, le piogge della fine di aprile e 1° decade di maggio, hanno causato il cosiddetto fenomeno del "cracking" delle drupe per le varietà precoci (Bigarreau Moreau e Swite Early) che si trovavano nella fase fenologica di inizio maturazione.

Le piogge della seconda decade di maggio, in particolare il giorno 20/05/2016 sono caduti mediamente dai 20 ai 40 mm di pioggia nell'area del Sud-Est barese, come lo si rileva dai dati delle stazioni agrometeorologiche del CO.DI.BA che si allegano, hanno causato lo stesso fenomeno dello "spacco" alla cultivar Giorgia. Quelle, invece della prima decade del mese di giugno, lo hanno causato alla CV Ferrovia deprezzando ulteriormente il prodotto presente sulle piante.

Il danno stimato è superiore del 30% della Produzione Lorda Vendibile.

Gli agri dei comuni della provincia di **Bari** dove si è avuta la compromissione della PLV ordinaria superiore al 30% sono i Comuni di **Casamassima - Castellana Grotte - Conversano - Putignano - Sammichele di Bari - e Turi**, mentre per i comuni di **Acquaviva delle Fonti, Gioia del Colle** e per gli agri della **Bat**, dove la coltura del ciliegio è più rappresentativa, non vi è stata la compromissione superiore al 30% della P.L.V. Ordinaria.

A conclusione della presente relazione, si dichiara che, pur non essendoci le condizioni di richiesta di emanazione del decreto di declaratoria per eccezionali calamità naturali per le avversità segnalate, gli eventi che si sono succeduti, sono compresi nel piano assicurativo agricolo nazionale. Alla luce di quanto innanzi, si dichiara che vi sono le condizioni per la richiesta di declaratoria per attivare i benefici previsti dalla legge n°296 del 27/12/2006 art.1, comma 1079 che ha previsto l'attuazione dell'art.21 della legge 23/07/1991 n.233 ai fini del trattamento di integrazione salariale in favore dei lavoratori agricoli delle aree colpite da avversità atmosferiche eccezionali; nonché gli elementi per invocare i benefici previsti dal Reg. CE n.702/14 che assimila la presente avversità atmosferica a calamità naturale (art.2, comma 16).



www.regione.puglia.it

Servizio Provinciale Agricoltura BA
Lungomare Nazario Sauro, 47 - 70121 Bari upa.bari - Tel: 080 5405118
e-mail: v.dimise@regione.puglia.it - pec: upa.bari@pec.rupar.puglia.it



12 LUG. 2016

COPIA CONFORME
ALL'ORIGINALE



**REGIONE
PUGLIA**

DIPARTIMENTO Agricoltura, Sviluppo Rurale
e Tutela dell'ambiente
SEZIONE Alimentazione
SERVIZIO Provinciale Agricoltura BA

Si allegano alla presente, le schede tecniche riepilogative degli agri interessati con i dati delle produzioni danneggiate, la percentuale media del danno stimato e la PLV perduta per ogni singolo agro visitato.

**Il Responsabile P.O.
Avversità Atmosferiche
e Statistica Agraria
Dott. Vito Di Mise**

**Il Dirigente del Servizio
Dott. Leonardo Dragone**

www.regione.puglia.it

Servizio Provinciale Agricoltura BA
Lungomare Nazario Sauro, 47 - 70121 Bari upa.bari - Tel: 080 5405118
e-mail: v.dimise@regione.puglia.it - pec: upa.bari@pec.rupar.puglia.it



12 LUG. 2016

**COPIA CONFORME
ALL'ORIGINALE**

UFFICIO PROVINCIALE AGRICOLTURA - BARI

AVVERSITA': Danni ai fruttiferi (ciliegio-albicocco-pesco) da piogge primaverili persistenti

Agro: ACQUAVIVA
DELLE FONTI

Zona Non Svantaggiata S.A.U. 10.860

Colture	Superficie Ha	Produtz. q/ha	Produtz. Totale ql.	Prezzo €/ql	P.L.V. ordinaria €.	Danno %	Produtz. Perduta ql.	P.L.V. Perduta €.
Grano duro	1.120	25	28.000	27	756.000		0	0
Cereali minori	100	30	3.000	23	69.000		0	0
Grano tenero	50	30	1.500	25	37.500		0	0
Foraggere	1.150	130	149.500	8	1.196.000		0	0
Leguminose	50	30	1.500	25	37.500		0	0
Pascolo	400	0	0		0		0	0
ortaggi autunno-vernini	30	250	7.500	30	225.000		0	
ortaggi primaverili-estivi	10	300	3.000	30	90.000		0	0
Oliveto	3.400	30	102.000	42	4.284.000		0	0
Vigneto Tendone T.	100	250	25.000	50	1.250.000		0	0
Vigneto Tendone T. coperto	300	250	75.000	50	3.750.000		0	0
Vigneto V.	1.600	150	240.000	20	4.800.000		0	0
Mandorleto	580	13	7.540	90	678.600		0	0
Ciliegio	1.850	40	74.000	170	12.580.000	50	37.000	6.290.000
Frutteto	100	220	22.000	60	1.320.000	40	8.800	528.000
Boschi	20	0	0		0		0	0
Altre					0			
TOTALE	10.860		739.540		31.073.600	21,94	45.800	6.818.000

Intero Territorio Comunale

12 LUG. 2016

IL RESPONSABILE
P.O. Avversità Atmosferiche e Statistica Agraria
(dott. Vito DI MISE)

12 LUG. 2016

COPIA CONFORME
ALL'ORIGINALE

UFFICIO PROVINCIALE AGRICOLTURA - BARI

AVVERSITA':

Danni ai fruttiferi (ciliegio-albicocco-pesco) da piogge primaverili persistenti

Agro:CASAMASSIMA Zona Non Svantaggiata S.A.U. 6.930

Culture	Superficie Ha	Prod. q/ha	Prod. Totale ql.	Prezzo €/ql	P.L.V. ordinaria €.	Danno %	Prod. Perduta ql.	P.L.V. Perduta €.
Grano duro	430	25	10.750	27	290.250		0	0
Cereali minori	140	30	4.200	23	96.600		0	0
Grano tenero	50	29	1.450	25	36.250		0	0
Foraggere	500	150	75.000	8	600.000		0	0
Leguminose	50	40	2.000	25	50.000		0	0
Pascolo	380	0	0		0		0	0
ortaggi autunno-vernini	10	250	2.500	30	75.000			
Oliveto	1.550	35	54.250	42	2.278.500		0	0
Vigneto Tendone T.	100	250	25.000	50	1.250.000		0	0
Vigneto Tendone T. coperto	780	250	195.000	50	9.750.000		0	0
Vigneto V.	80	150	12.000	20	240.000		0	0
Mandorleto	150	13	1.950	90	175.500		0	0
Ciliegio	2.600	40	104.000	170	17.680.000	55	57.200	9.724.000
Frutteto	100	220	22.000	60	1.320.000	40	8.800	528.000
Boschi	10	0	0		0		0	0
Altre					0			
TOTALE	6.930		510.100		33.842.100	30,29	66.000	10.252.000

Intero territorio comunale

12 LUG. 2016

IL RESPONSABILE
P.O. Avversità Atmosferiche e Statistica Agraria
(dott. Vito DI MISE)

12 LUG. 2016



COPIA CONFORME ALL'ORIGINALE

SEZIONE PROVINCIALE AGRICOLTURA - BARI

AVVERSITA':

Danni ai fruttiferi (ciliegio-albicocco-pesco) da piogge primaverili persistenti.

Agro:CASTELLANA
GROTTE

Zona Non Svantaggiata S.A.U.

6.576

Colture	Superficie Ha	Produtz. q/ha	Produtz. Totale ql.	Prezzo €/ql	P.L.V. ordinaria €.	Danno %	Produtz. Perduta ql.	P.L.V. Perduta €.
Grano duro	157	25	3.925	27	105.975		0	0
Cereali minori	224	32	7.168	23	164.864		0	0
Grano tenero		30	0	25	0		0	0
Foraggere	650	150	97.500	8	780.000		0	0
Leguminose		40	0	25	0		0	0
Pascolo	100	0	0		0		0	0
ortaggi autunno-vernini		250		30	0			
ortaggi primaverili-estivi	17	300	5.100	30	153.000		0	0
Pomodoro da industria		700	0	10	0		0	0
Oliveto	2.470	35	86.450	42	3.630.900		0	0
Vigneto Tendone T.	11	250	2.750	50	137.500		0	0
Vigneto Tendone T. coperto		250	0	50	0		0	0
Vigneto V.	67	150	10.050	20	201.000		0	0
Mandorleto	1.550	13	20.150	90	1.813.500		0	0
Ciliegio	1.300	40	52.000	170	8.840.000	55	28.600	4.862.000
Frutteto(albicocco-pesco)	30	220	6.600	60	396.000	45	2.970	178.200
Boschi		0	0		0		0	0
Altre					0			
TOTALE	6.576		291.693		16.222.739	31,07	31.570	5.040.200

Intero Territorio Comunale

12 LUG. 2016

IL RESPONSABILE
P.O. Avversità Atmosferiche e Statistica Agraria
(dott. Vito DI MISE)

12 LUG. 2016

COPIA CONFORME
ALL'ORIGINALE

UFFICIO PROVINCIALE AGRICOLTURA - BARI

AVVERSITA': Danni ai fruttiferi (ciliegio-albicocco-pesco) per piogge primaverili persistenti.

Agro: CONVERSANO Zona Non Svantaggiata S.A.U. 10.820

Colture	Superficie Ha	Produtz. q/ha	Produtz. Totale ql.	Prezzo €/ql	P.L.V. ordinaria €.	Danno %	Produtz. Perduta ql.	P.L.V. Perduta €.
Grano duro	200	25	5.000	27	135.000		0	0
Cereali minori	100	32	3.200	23	73.600		0	0
Foraggere	400	150	60.000	8	480.000		0	0
Pascolo	45	0	0		0		0	0
ortaggi autunno-vernini	200	250	50.000	30	0		0	0
ortaggi primaverili-estivi	150	300	45.000	30	1.350.000		0	0
Oliveto	3.850	35	134.750	42	5.659.500		0	0
Vigneto Tendone T.	240	250	60.000	50	3.000.000		0	0
Vigneto Tendone T. coperto	350	250	87.500	50	4.375.000		0	0
Vigneto V.	100	150	15.000	20	300.000		0	0
Mandorleto	1.500	13	19.500	90	1.755.000		0	0
Ciliegio *	700	40	28.000	170	4.760.000	70	19.600	3.332.000
Ciliegio	2.900	40	116.000	170	19.720.000	60	69.600	11.832.000
Frutteto *	10	220	2.200	60	132.000	20	440	26.400
Frutteto	70	220	15.400	60	924.000	40	6.160	369.600
Boschi	5	0	0		0		0	0
TOTALE	10.820		641.550		42.664.100	36,47	95.800	15.560.000

Intero Territorio Comunale

* Coltura del ciliegio e frutteto interessate dalle nebbie di fine marzo

IL RESPONSABILE
P.O. Avversità Atmosferiche e Statistica Agraria
(dott. Vito DI MISE)

12 LUG. 2016

12 LUG. 2016



COPIA CONFORME
ALL'ORIGINALE

-6-

UFFICIO PROVINCIALE AGRICOLTURA - BARI

AVVERSITA': Danni ai fruttiferi (ciliegio-albicocco-pesco) da piogge primaverili persistenti

Agro: GIOIA DEL COLLE Zona Svantaggiata S.A.U. 14.540

Colture	Superficie Ha	Produs. q/ha	Produs. Totale ql.	Prezzo €/ql	P.L.V. ordinaria €.	Danno %	Produs. Perduta ql.	P.L.V. Perduta €.
Grano duro	3.010	25	75.250	27	2.031.750		0	0
Cereali minori	2.200	32	70.400	23	1.619.200		0	0
Grano tenero	100	30	3.000	25	75.000		0	0
Foraggere	4.750	150	712.500	8	5.700.000		0	0
Leguminose	50	40	2.000	25	50.000		0	0
Pascolo	940	0	0		0		0	0
ortaggi autunno-vernini	30	250	7.500	30	0		0	
Oliveto	1.500	28	42.000	42	1.764.000		0	0
Vigneto Tendone T. coperto	30	220	6.600	50	330.000		0	0
Vigneto V.	300	120	36.000	20	720.000		0	0
Mandorleto	600	12	7.200	90	648.000		0	0
Ciliegio	850	40	34.000	170	5.780.000	50	17.000	2.890.000
Frutteto	100	220	22.000	60	1.320.000	40	8.800	528.000
Boschi	80	0	0		0		0	0
Altre					0			
TOTALE	14.540		1.018.450		20.037.950	17,06	25.800	3.418.000

Intero Territorio Comunale

12 LUG. 2016

IL RESPONSABILE
P.O. Avversità Atmosferiche e Statistica Agraria
(dott. Nino DI MISE)12 LUG. 2016
COPIA CONFORME
ALL'ORIGINALE

UFFICIO PROVINCIALE AGRICOLTURA - BARI

AVVERSITA':

Danni ai fruttiferi (ciliegio-albicocco-pesco) da piogge primaverili persistenti.

Agro: PUTIGNANO Zona Svantaggiata S.A.U. 6.998

Colture	Superficie Ha	Produtz. q/ha	Produtz. Totale ql.	Prezzo €/ql	P.L.V. ordinaria €.	Danno %	Produtz. Perduta ql.	P.L.V. Perduta €.
Grano duro	500	25	12.500	27	337.500		0	0
Cereali minori	1.620	32	51.840	23	1.192.320		0	0
Grano tenero	110	30	3.300	25	82.500		0	0
Foraggere	1.920	150	288.000	8	2.304.000		0	0
Leguminose	100	40	4.000	25	100.000		0	0
Pascolo	93	0	0		0		0	0
ortaggi autunno-vernini	20	250	5.000	30	0		0	
ortaggi primaverili-estivi	10	300	3.000	30	90.000		0	0
Pomodoro da industria		700	0	10	0		0	0
Oliveto	1.180	35	41.300	42	1.734.600		0	0
Vigneto Tendone T. coperto	10	250	2.500	50	125.000		0	0
Vigneto V.	30	150	4.500	20	90.000		0	0
Mandorleto	50	13	650	90	58.500		0	0
Ciliegio	1.300	40	52.000	170	8.840.000	50	26.000	4.420.000
Frutteto	55	220	12.100	60	726.000	40	4.840	290.400
Boschi		0	0		0		0	0
Altre					0			
TOTALE	6.998		480.690		15.680.420	30,04	30.840	4.710.400

Intero Territorio Comunale

12 LUG. 2016

IL RESPONSABILE
P.O. Avversità Atmosferiche e Statistica Agraria
(dott. Vito DI MISE)

12 LUG. 2016

COPIA CONFORME
ALL'ORIGINALE

Finanziaria DELL'AGRICOLTURA - BARI

AVVERSITA': Danni ai fruttiferi (ciliegio-albicocco-pesco) da piogge primaverili persistenti.
 Agro: SAMMICHELE
 DI BARI S.A.U. 3.270

Colture	Superficie Ha	Produtz. q/ha	Produtz. Totale ql.	Prezzo €/ql	P.L.V. ordinaria €.	Danno %	Produtz. Perduta ql.	P.L.V. Perduta €.
Grano duro	300	25	7.500	27	202.500		0	0
Cereali minori	80	30	2.400	23	55.200		0	0
Grano tenero	20	30	600	25	15.000		0	0
Foraggere	80	150	12.000	8	96.000		0	0
Leguminose	40	40	1.600	25	40.000		0	0
Pascolo	30	0	0		0		0	0
ortaggi autunno-vernini	15	250	3.750	30	75.000		0	
Oliveto	320	35	11.200	42	470.400		0	0
Vigneto Tendone T.	80	250	20.000	50	1.000.000		0	0
Vigneto Tendone T. coperto	100	250	25.000	50	1.250.000		0	0
Vigneto V.	150	150	22.500	20	450.000		0	0
Mandorleto	150	13	1.950	90	175.500		0	0
Ciliegio	1.800	40	72.000	170	12.240.000	60	43.200	7.344.000
Frutteto	15	220	3.300	60	198.000	40	1.320	79.200
Boschi	20	0	0		0		0	0
Vivai fruttiferi	70	45000 p	3.150.000	2	6.300.000			
TOTALE	3.270		3.333.800		22.567.600	32,89	44.520	7.423.200

Intero Territorio Comunale

12 LUG 2016

IL RESPONSABILE
 P.O. Avversità Atmosferiche e Statistica Agraria
 (dott. Vito Di MISE)



12 LUG. 2016

COPIA CONFORME
 ALL'ORIGINALE

UFFICIO PROVINCIALE AGRICOLTURA - BARI

AVVERSITA: Danni ai fruttiferi(ciliegio-albicocco-pesco)da piogge primaverili persistenti.

Agro:BISCEGLIE Zona Non Svantaggiata S.A.U. 4.870

Colture	Superficie Ha	Produtz. q/ha	Produtz. Totale ql.	Prezzo €/ql	P.L.V. ordinaria €.	Danno %	Produtz. Perduta ql.	P.L.V. Perduta €.
Grano duro	400	25	10.000	27	270.000		0	0
Cereali minori	30	32	960	23	22.080		0	0
Grano tenero	20	30	600	25	15.000		0	0
Foraggere	0	150	0	8	0		0	0
Leguminose		40	0	25	0		0	0
Pascolo		0	0		0		0	0
ortaggi autunno-vernini	20	250	5.000	30	150.000			
ortaggi primaverili-estivi	10	300	3.000	30	90.000		0	0
Pomodoro da industria		700	0	10	0		0	0
Oliveto	3.500	35	122.500	42	5.145.000		0	0
Vigneto Tendone T.	420	250	105.000	50	5.250.000		0	0
Vigneto Tendone T. coperto		250	0	50	0		0	0
Vigneto V.	40	150	6.000	20	120.000		0	0
Mandorleto	30	13	390	90	35.100		0	0
Ciliegio	350	40	14.000	200	2.800.000	55	7.700	1.540.000
Frutteto	50	220	11.000	60	660.000	30	3.300	198.000
Boschi		0	0		0		0	0
Altre					0			
TOTALE	4.870		278.450		14.557.180	11,94	11.000	1.738.000



12 LUG. 2016
COPIA CONFORME
ALL'ORIGINALE

UFFICIO PROVINCIALE AGRICOLTURA - BARI

AVVERSITA' : Danni ai fruttiferi(ciliegio-albicocco-pesco)da piogge primaverili persistenti.

AGRO: BITONTO

S.A.U.

12.165

Colture	Superficie Ha	Produs. q/ha	Produs. Totale ql.	Prezzo €/ql	P.L.V. ordinaria €.	Danno %	Produs. Perduta ql.	P.L.V. Perduta €.
Grano duro	270	25	6.750	27	182.250		0	0
Cereali minori	100	32	3.200	23	73.600		0	0
Grano tenero	5	30	150	25	3.750		0	0
Foraggiere	300	150	45.000	8	360.000		0	0
Leguminose	100	40	4.000	25	100.000		0	0
Pascolo	600	0	0	0	0		0	0
Tabacco			0		0		0	0
Colza			0		0		0	0
ortaggi	250	300	75.000	30	2.250.000		0	0
Pomodoro			0		0		0	0
Oliveto	9.400	35	329.000	42	13.818.000		0	0
Vigneto Tendone T.	70	250	17.500	50	875.000		0	0
Vigneto Tendone T. coperto			0		0		0	0
Vigneto V.	500	150	75.000	20	1.500.000		0	0
Mandorleto	400	13	5.200	90	468.000		0	0
Ciliegio	100	40	4.000	170	680.000	50	2.000	340.000
Frutteto	20	220	4.400	170	748.000	30	1.320	224.400
Boschi			0	0	0		0	0
Altre	50				0			
TOTALE	12.165		569.200		21.058.600	2,68	3.320	564.400



12 LUG. 2016
COPIA CONFORME
ALL'ORIGINALE

UFFICIO PROVINCIALE AGRICOLTURA - BARI

AVVERSITA': Danni ai fruttiferi(ciliegio-albicocco-pesco)da piogge primaverili persistenti.

Agro:CORATO

S.A.U.

11.530

Colture	Superficie Ha	Produtz. q/ha	Produtz. Totale ql.	Prezzo €/ql	P.L.V. ordinaria €.	Danno %	Produtz. Perduta ql.	P.L.V. Perduta €.
Grano duro	1.700	25	42.500	27	1.147.500		0	0
Cereali minori	650	32	20.800	23	478.400		0	0
Grano tenero	10	30	300	25	7.500		0	0
Foraggiere	500	150	75.000	8	600.000		0	0
Leguminose		40	0	25	0		0	0
Pascolo	1.750	0	0		0		0	0
ortaggi autunno-vernini	105	250	26.250	30	787.500		0	
ortaggi primaverili-estivi	105	300	31.500	30	945.000		0	0
Pomodoro da industria		700	0	10	0		0	0
Oliveto	5.250	35	183.750	42	7.717.500		0	0
Vigneto Tendone T.	100	250	25.000	50	1.250.000		0	0
Vigneto Tendone T. coperto		250	0	50	0		0	0
Vigneto V.	750	150	112.500	20	2.250.000		0	0
Mandorleto	350	13	4.550	90	409.500		0	0
Ciliegio	240	40	9.600	170	1.632.000	45	4.320	734.400
Frutteto	20	220	4.400	60	264.000	30	1.320	79.200
Boschi		0	0		0		0	0
Altre					0			
TOTALE	11.530		536.150		17.488.900	4,65	5.640	813.600



12 LUG. 2016
COPIA CONFORME
ALL'ORIGINALE

UFFICIO PROVINCIALE AGRICOLTURA - BARI


AVVERSITA' : Danni ai fruttiferi(ciliegio-albicocco-pesco)da piogge primaverili persistenti.

AGRO:GRUMO APPULA

S.A.U.

6.063

Culture	Superficie Ha	Produtz. q/ha	Produtz. Totale ql.	Prezzo €/ql	P.L.V. ordinaria €.	Danno %	Produtz. Perduta ql.	P.L.V. Perduta €.
Grano duro	130	25	3.250	27	87.750		0	0
Cereali minori	40	32	1.280	23	29.440		0	0
Grano tenero	5	30	150	25	3.750		0	0
Foraggiere	40	150	6.000	8	48.000		0	0
Leguminose		40	0	25	0		0	0
Pascolo	100	0	0	0	0		0	0
Tabacco			0		0		0	0
Colza			0		0		0	0
ortaggi	3	300	900	30	27.000		0	0
Pomodoro			0		0		0	0
Oliveto	4.250	35	148.750	42	6.247.500		0	0
Vigneto Tendone T.	15	250	3.750	50	187.500		0	0
Vigneto Tendone T. coperto			0		0		0	0
Vigneto V.	70	150	10.500	20	210.000		0	0
Mandorleto	1.200	13	15.600	90	1.404.000		0	0
Ciliegio	150	40	6.000	170	1.020.000	50	3.000	510.000
Frutteto	10	220	2.200	170	374.000	30	660	112.200
Boschi			0	0	0		0	0
Altre	50				0			
TOTALE	6.063		198.380		9.638.940	6,46	3.660	622.200



 22 LUG. 2016

COPIA CONFORME
ALL'ORIGINALE

UFFICIO PROVINCIALE AGRICOLTURA - BARI

AVVERSITA': Danni ai fruttiferi (ciliegio-albicocco-pesco) da piogge primaverili persistenti.

Agro:RUVO DI PUGLIA

S.A.U.

16.045

Colture	Superficie Ha	Produtz. q/ha	Produtz. Totale ql.	Prezzo €/ql	P.L.V. ordinaria €.	Danno %	Produtz. Perduta ql.	P.L.V. Perduta €.
Grano duro	1.920	25	48.000	27	1.296.000		0	0
Cereali minori	1.520	32	48.640	23	1.118.720		0	0
Grano tenero	185	30	5.550	25	138.750		0	0
Foraggiere	980	150	147.000	8	1.176.000		0	0
Leguminose		40	0	25	0		0	0
Pascolo	3.500	0	0		0		0	0
ortaggi autunno-vernini	85	250	21.250	30	0		0	
ortaggi primaverili- estivi	30	300	9.000	30	270.000		0	0
Oliveto	5.350	35	187.250	42	7.864.500		0	0
Vigneto Tendone T.	150	250	37.500	50	1.875.000		0	0
Vigneto V.	1.250	150	187.500	20	3.750.000		0	0
Mandorleto	750	13	9.750	90	877.500		0	0
Ciliegio	300	40	12.000	170	2.040.000	45	5.400	918.000
Frutteto	25	220	5.500	60	330.000	30	1.650	99.000
Boschi		0	0		0		0	0
Altre					0			
TOTALE	16.045		718.940		20.736.470	4,90	7.050	1.017.000




12 LUG. 2016.
COPIA CONFORME
ALL'ORIGINALE

-14-

23/6/2016

www.agrometeopuglia.it/opencms/opencms/Agrometeo/Meteo/Osservazioni/ExcTableDatiRilevati



DATI RILEVATI DALLE STAZIONI STAZIONE MBA29 - PUTIGNANO (BA) - LAMENDOLA I
 Coord. WGS84: Lat. 40°48'44" N Long. 17°09'52" E Quota slm m. 412
 DATI DAL: 1/4/2016 AL 15/6/2016

Data	mm giornaliero
01/04/2016	0.2
02/04/2016	0.0
03/04/2016	0.0
04/04/2016	0.0
05/04/2016	0.0
06/04/2016	0.0
07/04/2016	0.0
08/04/2016	1.2
09/04/2016	3.8
10/04/2016	10.8
11/04/2016	0.0
12/04/2016	0.0
13/04/2016	0.0
14/04/2016	0.0
15/04/2016	0.0
16/04/2016	0.0
17/04/2016	0.0
18/04/2016	0.0
19/04/2016	0.0
20/04/2016	0.0
21/04/2016	0.0
22/04/2016	0.2
23/04/2016	4.6
24/04/2016	1.0
25/04/2016	7.6
26/04/2016	0.0
27/04/2016	0.0
28/04/2016	0.4
29/04/2016	0.0
30/04/2016	0.0
01/05/2016	3.8
02/05/2016	29.3
03/05/2016	0.4
04/05/2016	0.2
05/05/2016	0.0
06/05/2016	0.0
07/05/2016	0.0
08/05/2016	0.0
09/05/2016	0.0
10/05/2016	0.0
11/05/2016	4.0
12/05/2016	1.6
13/05/2016	0.0
14/05/2016	5.4
15/05/2016	0.2
16/05/2016	0.2
17/05/2016	7.4
18/05/2016	0.2
19/05/2016	0.0
20/05/2016	23.8

12 LUG 2016
 COPIA CONFORME
 ALL'ORIGINALE



-15-

23/6/2016

www.agrometeopuglia.it/opencms/opencms/Agrometeo/Meteo/Osservazioni/ExcTableDatiRilevati

21/05/2016	6.4
22/05/2016	0.0
23/05/2016	0.0
24/05/2016	0.6
25/05/2016	0.0
26/05/2016	0.0
27/05/2016	0.0
28/05/2016	0.0
29/05/2016	0.0
30/05/2016	0.0
31/05/2016	0.0
01/06/2016	0.0
02/06/2016	8.0
03/06/2016	0.8
04/06/2016	0.2
05/06/2016	2.4
06/06/2016	0.0
07/06/2016	0.0
08/06/2016	0.0
09/06/2016	0.0
10/06/2016	0.0
11/06/2016	0.0
12/06/2016	5.4
13/06/2016	5.8
14/06/2016	1.6
15/06/2016	0.0

PRECIPITAZIONE TOTALE (mm)




12 LUG. 2016
 COPIA CONFORME
 ALL'ORIGINALE

-16-

23/6/2016

www.agrometeopuglia.it/opencms/opencms/Agrometeo/Meteo/Osservazioni/ExcTableDatiRilevati



DATI RILEVATI DALLE STAZIONI STAZIONE MBA27 - CASAMASSIMA (BA) - SERRONE (AZ. AGR. MANCINI)
 Coord. WGS84: Lat. 40°55'18" N Long. 16°56'51" E Quota sim m. 248
 DATI DAL: 1/4/2016 AL 15/6/2016

Data	mm giornaliero
01/04/2016	0.0
02/04/2016	0.0
03/04/2016	0.2
04/04/2016	0.0
05/04/2016	0.0
06/04/2016	0.0
07/04/2016	0.0
08/04/2016	2.8
09/04/2016	4.8
10/04/2016	7.2
11/04/2016	0.0
12/04/2016	0.0
13/04/2016	0.0
14/04/2016	0.0
15/04/2016	0.0
16/04/2016	0.0
17/04/2016	0.0
18/04/2016	0.0
19/04/2016	0.0
20/04/2016	0.0
21/04/2016	0.0
22/04/2016	0.0
23/04/2016	14.2
24/04/2016	0.4
25/04/2016	4.8
26/04/2016	0.0
27/04/2016	0.0
28/04/2016	0.2
29/04/2016	0.0
30/04/2016	0.0
01/05/2016	3.8
02/05/2016	25.3
03/05/2016	6.2
04/05/2016	0.0
05/05/2016	0.0
06/05/2016	0.0
07/05/2016	0.0
08/05/2016	0.0
09/05/2016	0.0
10/05/2016	0.0
11/05/2016	0.4
12/05/2016	0.8
13/05/2016	0.6
14/05/2016	2.0
15/05/2016	2.3
16/05/2016	2.3
17/05/2016	2.2
18/05/2016	0.2
19/05/2016	0.0



COPIA CONFORME
ALL'ORIGINALE

12 LUG. 2016

23/6/2016

www.agrometeopuglia.it/opencms/opencms/Agrometeo/Meteo/Osservazioni/ExcTableDatiRilevati

20/05/2016	22.1
21/05/2016	4.6
22/05/2016	0.0
23/05/2016	0.0
24/05/2016	0.2
25/05/2016	0.0
26/05/2016	0.0
27/05/2016	0.0
28/05/2016	0.0
29/05/2016	0.0
30/05/2016	0.0
31/05/2016	0.0
01/06/2016	0.0
02/06/2016	7.2
03/06/2016	2.2
04/06/2016	0.0
05/06/2016	0.2
06/06/2016	0.0
07/06/2016	0.0
08/06/2016	0.0
09/06/2016	0.0
10/06/2016	1.0
11/06/2016	0.2
12/06/2016	2.2
13/06/2016	6.2
14/06/2016	6.8
15/06/2016	0.0

PRECIPITAZIONE TOTALE (mm)



12 LUG. 2016
 COPIA CONFORME
 ALL'ORIGINALE

-18-

23/6/2016

www.agrometeopuglia.it/opencms/opencms/Agrometeo/Meteo/Osservazioni/ExcTableDatiRilevati



REGIONE PUGLIA
 Dipartimento Agricoltura
 Servizio Regionale
 Osservazioni Meteorologiche




ASSOCODIPUGLIA

ASSOCODIPUGLIA ASSOCIAZIONE REGIONALE DEI METEOROLOGICI DELLA PUGLIA

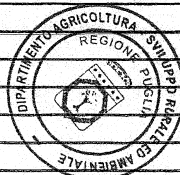


REGIONE PUGLIA
 Dipartimento Agricoltura



DATI RILEVATI DALLE STAZIONI STAZIONE 0PU52 - CONVERSANO (BA) - CONTRADA COZZE
 Coord. WGS84: Lat. 40°58'46" N Long. 17°07'25" E Quota slm m. 182
 DATI DAL: 1/4/2016 AL 15/6/2016

Data	mm giornaliero
01/04/2016	0.0
02/04/2016	0.0
03/04/2016	0.0
04/04/2016	0.0
05/04/2016	0.0
06/04/2016	0.0
07/04/2016	0.0
08/04/2016	4.8
09/04/2016	0.8
10/04/2016	3.2
11/04/2016	0.0
12/04/2016	0.0
13/04/2016	0.0
14/04/2016	0.0
15/04/2016	0.0
16/04/2016	0.0
17/04/2016	0.0
18/04/2016	0.0
19/04/2016	0.0
20/04/2016	0.0
21/04/2016	0.0
22/04/2016	0.8
23/04/2016	9.6
24/04/2016	0.2
25/04/2016	7.4
26/04/2016	0.0
27/04/2016	0.0
28/04/2016	0.0
29/04/2016	0.0
30/04/2016	0.0
01/05/2016	0.8
02/05/2016	8.4
03/05/2016	0.0
04/05/2016	0.0
05/05/2016	0.0
06/05/2016	0.0
07/05/2016	0.0
08/05/2016	0.0
09/05/2016	0.0
10/05/2016	0.0
11/05/2016	1.2
12/05/2016	0.4
13/05/2016	5.0
14/05/2016	0.2
15/05/2016	0.8
16/05/2016	0.0
17/05/2016	4.0
18/05/2016	0.0
19/05/2016	0.0
20/05/2016	35.9



12 LUG. 2016,
 COPIA CONFORME
 ALL'ORIGINALE

23/6/2016

www.agrometeopuglia.it/opencms/opencms/Agrometeo/Meteo/Osservazioni/ExcTableDatiRilevali

21/05/2016	6.2
22/05/2016	0.0
23/05/2016	0.0
24/05/2016	0.2
25/05/2016	0.0
26/05/2016	0.0
27/05/2016	0.0
28/05/2016	0.0
29/05/2016	0.0
30/05/2016	0.0
31/05/2016	0.0
01/06/2016	0.0
02/06/2016	3.0
03/06/2016	0.0
04/06/2016	0.0
05/06/2016	0.0
06/06/2016	0.0
07/06/2016	0.0
08/06/2016	0.0
09/06/2016	0.0
10/06/2016	3.8
11/06/2016	0.0
12/06/2016	1.2
13/06/2016	4.0
14/06/2016	0.0
15/06/2016	0.0

PRECIPITAZIONE TOTALE (mm)



12 LUG. 2016
COPIA CONFORME
ALL'ORIGINALE

-20-

23/6/2016

www.agrometeopuglia.it/opencms/opencms/Agrometeo/Meteo/Osservazioni/ExcTableDatiRilevati



DATI RILEVATI DALLE STAZIONI STAZIONE 09002 - TURI (BA) - VIA CASAMASSIMA
 Coord. WGS84: Lat. 40°55'00" N Long. 17°01'00" E Quota slm m. 230
 DATI DAL: 1/4/2016 AL 15/6/2016

Data	mm giornaliero
01/04/2016	0.0
02/04/2016	0.0
03/04/2016	0.0
04/04/2016	0.0
05/04/2016	0.0
06/04/2016	0.0
07/04/2016	0.0
08/04/2016	0.0
09/04/2016	0.0
10/04/2016	0.0
11/04/2016	0.0
12/04/2016	0.0
13/04/2016	0.0
14/04/2016	0.0
15/04/2016	0.0
16/04/2016	0.0
17/04/2016	0.0
18/04/2016	0.0
19/04/2016	0.0
20/04/2016	0.0
21/04/2016	0.0
22/04/2016	0.0
23/04/2016	0.0
24/04/2016	0.0
25/04/2016	0.0
26/04/2016	0.0
27/04/2016	0.0
28/04/2016	0.0
29/04/2016	0.0
30/04/2016	0.0
01/05/2016	0.0
02/05/2016	0.0
03/05/2016	0.4
04/05/2016	0.0
05/05/2016	0.0
06/05/2016	0.0
07/05/2016	0.0
08/05/2016	0.0
09/05/2016	0.0
10/05/2016	0.0
11/05/2016	0.0
13/05/2016	0.2
14/05/2016	0.0
15/05/2016	0.0
16/05/2016	0.0
17/05/2016	0.0
18/05/2016	0.0
19/05/2016	0.0
20/05/2016	22.6
21/05/2016	4.4



COPIA CONFORME
ALL'ORIGINALE

12 LUG. 2016

-21-




**REGIONE
PUGLIA**

Bari, li 12/07/2016
AOO_030 /0 57256

DIPARTIMENTO Agricoltura, Sviluppo Rurale
e Tutela dell'ambiente
SEZIONE Alimentazione
SERVIZIO Provinciale Agricoltura BA

Alla **Dirigente della Sezione Alimentazione**
SEDE



**Oggetto: D.Lgs. 102/04 e s.m. -L.Reg.le 24/90.
Relazione danni grandinate del 19 e 20 maggio 2016.
Comuni delle Province di Bari e Bat.**

In adempimento da quanto richiesto dalla legge n°102/04, art. 6 comma 1, ed alle Vs. note del 24/05/2016 prot.n1476; 27/05/2016 pro.n1539 e n.1541; 01/06/2016 prot.n.1576 e 23/06/2016 prot. n.1827, questo Ufficio, ha attivato le procedure di delimitazione dei territori colpiti e di accertamento dei danni conseguenti, al fine di verificare e valutare l'entità degli stessi provocati dagli eventi di cui in oggetto.

I Comuni interessati sono: **Castellana Grotte - Giovinazzo - Molfetta - Monopoli - Putignano - Ruvo di Puglia e Terlizzi per la provincia di Bari ed Andria per la BAT.**


Dalla visione dei dati meteorologici delle stazioni della rete agrometeorologica regionale, si è visto che il giorno dal 20/05/2016 sono caduti mediamente da 30 a 50 millimetri di pioggia, rilevati dalle stazioni agrometeorologiche del CO.DI.BA. ubicate all'interno dei territori colpiti dalla grandinata.

Dall'esame delle relazioni dei funzionari incaricati degli accertamenti, la grandinata si è abbattuta con notevole intensità durante il temporale con una forza distruttiva tale da arrecare notevoli danni alla produzione dei cereali, degli oliveti, dei vigneti da tavola e da vino, ciliegeti, frutteti e alla produzione delle colture orticole e floricole da pieno campo, interessando vaste aree dei territori comunali su menzionati.

I danni che la meteora ha causato consistono nella caduta per terra delle drupe per gli oliveti, rottura e lesioni degli acini per i vigneti sia da vino che da tavola, rottura delle drupe del ciliegio, dei frutteti in generale, caduta per terra delle spighe dei cereali in fase di maturazione e danneggiamento della parte aerea per le colture orticole e floricole da pieno campo.

La superficie agraria complessiva interessata dall'evento grandinigeno è stata pari circa **Ha 9.000** dei territori dei comuni su menzionati.

La superficie agraria interessata dall'evento, per i Comuni della Provincia di Bari, è stata di circa Ha **8.300**, la loro Produzione Lorda Vendibile perduta è di **€ 5.774.953,00** con una percentuale del danno stimato compreso tra il 20% ed il 40% della PLV ordinaria dei territori



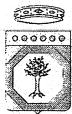
www.regione.puglia.it

Servizio Provinciale Agricoltura BA
Lungomare Nazario Sauro, 47 - 70121 Bari upa.bari - Tel: 080 5405118
e-mail: v.dimise@regione.puglia.it - pec: upa.bari@pec.rupar.puglia.it



12 LUG. 2016

**COPIA CONFORME
ALL'ORIGINALE**



**REGIONE
PUGLIA**

DIPARTIMENTO Agricoltura, Sviluppo Rurale
e Tutela dell'ambiente

SEZIONE Alimentazione

SERVIZIO Provinciale Agricoltura BA

interessati dalla grandinata. Mentre, per il Comune di Andria della Bat, la superficie agraria interessata è stata di Ha **675** circa con la PLV perduta di **€ 307.155,00** con una percentuale media del danno stimato pari al 17,80% della PLV ordinaria del territorio interessato.

Per la parte dei territori interessati dalla meteora dei Comuni di Castellana Grotte, Giovinazzo, Molfetta e Putignano, si è avuta la compromissione della PLV Ordinaria dei territori interessati con un danno stimato superiore al 30%; mentre per gli altri agri interessati, compreso quello di Andria della Bat, non si è avuta la compromissione della PLV Ordinaria.

Per il danno alla produzione pendente perduta, per la calamità in parola, non sussisterebbero le condizioni di richiesta di declaratoria per eventi atmosferici di carattere eccezionale in quanto, la grandinata è compresa tra quelle riportate nell'elenco pubblicato dal MiPAF per gli eventi ammessi ad assicurazione agevolata. E' invece ammissibile, quanto disposto dall'art.1, comma 1079, della legge 27/12/2006, n°296, che ha previsto, per l'attuazione dell'art.21 della legge 23/07/1991, n°233, ai fini del trattamento di integrazione salariale in favore dei lavoratori agricoli nelle aree agricole colpite da avversità atmosferiche eccezionali, comprese nel piano assicurativo agricolo annuale di cui all'art.4 del D.Lgs.102/04 per la parte dei territori interessata dagli eventi dei **Comuni di Castellana Grotte, Giovinazzo, Molfetta e Putignano**.


Si allegano, alla presente, le schede tecniche riepilogative con i dati delle produzioni danneggiate, la percentuale media del danno stimato e la PLV perduta dei territori degli agri dei Comuni interessati.

**P.O. Servizio Agricoltura
Avversità Atmosferiche
e Statistica Agraria
Dott. Wito Di Mise**

**Il Dirigente del Servizio
Dott. Leonardo Dragone**

www.regione.puglia.it

Servizio Provinciale Agricoltura BA
Lungomare Nazario Sauro, 47 - 70121 Bari upa.bari - Tel: 080 5405118
e-mail: v.dimise@regione.puglia.it - pec: upa.bari@pec.rupar.puglia.it



2 LUG. 2016

**COPIA CONFORME
ALL'ORIGINALE**

UFFICIO PROVINCIALE DELL'AGRICOLTURA - BARI

AVVERSITA':

Grandinata del 19/05/2016

Agro: GIOVINAZZO

Zona Non Svantaggiata S.A.U.

1.000

Colture	Superficie Ha	Produtz. q/ha	Produtz. Totale ql.	Prezzo €/ql	P.L.V. ordinaria €.	% Danno	Produtz. Perduta ql.	P.L.V. Perduta €.
Grano duro	30	25	750	27	20.250	30	225	6.075
Foraggiere	30	150	4.500	8	36.000		0	0
Oliveto	700	35	24.500	42	1.029.000	20	4.900	205.800
ortaggi primaverili - estivi	200	250	50.000	30	1.500.000	40	20.000	600.000
Mandorlo	20	13	260	90	23.400	20	52	4.680
Vigneto V.	20	150	3.000	20	60.000	30	900	18.000
TOTALE	1.000		83.010		2.668.650	31,27	26.077	834.555

Fogli di mappa interessati: 1-2-3-4-5-6-7-8-9-15-16-22.

~~30 GIU. 2016~~

12 LUG. 2016

IL RESPONSABILE
P.O. Avversità Atmosferiche e Statistica Agraria
(dott. Vito DI MISE)

12 LUG. 2016



COPIA CONFORME
ALL'ORIGINALE

-24-

UFFICIO PROVINCIALE DELL'AGRICOLTURA - BARI

AVVERSITA': Grandinata del 20/05/2016

RUVO di PUGLIA

S.A.U.

310

Colture	Superficie Ha	Produtz. q/ha	Produtz. Totale ql.	Prezzo €/ql	P.L.V. ordinaria €.	Danno %	Produtz. Perduta ql.	P.L.V. Perduta €.
Grano duro	20	25	500	27	13.500	30	150	4.050
Cereali minori	10	32	320	23	7.360	30	96	2.208
Foraggere	30	150	4.500	8	36.000		0	0
Pascolo	20	0	0		0		0	0
Oliveto	120	35	4.200	42	176.400	10	420	17.640
Vigneto Vino	10	150	1.500	20	30.000	20	300	6.000
Mandorleto	80	13	1.040	90	93.600	20	208	18.720
Ciliegio raccolto *	10	40	400	170	68.000	55	220	37.400
Ciliegio	10	40	400	170	68.000	40	160	27.200
Altre					0			
TOTALE	310		12.860		492.860	22,97	1.554	113.218

Fogli di mappa interessati: 91-96-97

*Ciliegio danneggiato dalle avversità primaverili.

20/05/2016

IL RESPONSABILE
P.O. Avversità Atmosferiche e Statistica Agraria
(dott. Vito DI MISE)12 LUG. 2016
COPIA CONFORME
ALL'ORIGINALE

-25-

UFFICIO PROVINCIALE DELL'AGRICOLTURA - BARI

AVVERSITA': Grandinata del 20/05/2016

Agro: MOLFETTA Zona Non Svantaggiata S.A.U. 480

Colture	Superficie Ha	Produs. q/ha	Produs. Totale ql.	Prezzo €/ql	P.L.V. ordinaria €.	Danno %	Produs. Perduta ql.	P.L.V. Perduta €.
Cereali	20	25	500	27	13.500	30	150	4.050
Oliveto	280	35	9.800	42	411.600	20	1.960	82.320
ortaggi primaverili - estivi	150	250	37.500	30	1.125.000	40	15.000	450.000
Vigneto V.	10	150	1.500	20	30.000	30	450	9.000
Tare ed incolto	20							
TOTALE	480		49.300		1.580.100	34,51	17.560	545.370


Fogli di mappa interessati: 10-11-19-27.

12 LUG. 2016

IL RESPONSABILE

P.O. Avversità Atmosferiche e Statistica Agraria

(dott. Vito DI MISE)



-26-

12 LUG. 2016
COPIA CONFORME
ALL'ORIGINALE

Finanziaria DELL'AGRICOLTURA - BARI

AVVERSITA':

Grandinata del 20/05/2016

Agro:TERLIZZI

Zona Non Svantaggiata S.A.U.

418

Colture	Superficie Ha	Produz. q/ha	Produz. Totale ql.	Prezzo €/ql	P.L.V. ordinaria €.	% Danno	Produz. Perduta ql.	P.L.V. Perduta €.
Grano duro	20	25	500	27	13.500		0	0
Cereali minori	10	32	320	23	7.360		0	0
Grano tenero	10	30	300	25	7.500		0	0
Oliveto	300	35	10.500	42	441.000	15	1.575	66.150
ortaggi primaverili - estivi	10	250	2.500	30	75.000	40	1.000	30.000
Vigneto V.	10	150	1.500	20	30.000	30	450	9.000
Mandorleto	10	13	130	90	11.700	20	26	2.340
Ciliegio	10	40	400	170	68.000	40	160	27.200
Frutteto	20	220	4.400	60	264.000	40	1.760	105.600
Fiori pieno campo	5				65.000,00	40	0	26.000
Serre	13				90.000			
TOTALE	418		20.550		1.073.060	24,82	4.971	266.290

Fogli di mappa interessati: 1-2-6-7-11-15.

(*) In relazione alla variabilità delle produzioni e prezzi, si proceduto a quantificare la PLV ad ettaro nella misura pari a € 90,000 per le serre e di € 65,000 per colture floricole da pieno campo.

1 2 LUG. 2016

IL RESPONSABILE
P.O. Avversità Atmosferiche e Statistica Agraria
(dott. Vito DI MISE)



1 2 LUG. 2016

COPIA CONFORME
ALL'ORIGINALE

UFFICIO PROVINCIALE AGRICOLTURA - BARI

Avversità	Grandinata del 20 maggio 2016							
Comune	Andria							
Territorio interessato	I fogli di mappa interessati sono i seguenti: 96-97-98-123-124-148-149							
Colture	Superficie Ha	Produtz. q/ha	Produtz. Totale q.	Prezzo €/q.	P.L.V. ordinaria €	Danno %	Produtz. Perduta q.	P.L.V. Perduta €
grano duro	20	25	500	27	13.500	15	75	2.025
altri cereali	10	32	320	20	6.400	15	48	960
leguminose	10	40	400	25	10.000	10	40	1.000
oliveto	450	35	15.750	42	661.500	10	1.575	66.150
vigneto da tavola	20	260	5.200	50	260.000	15	780	39.000
vigneto da vino	60	170	10.200	20	204.000	15	1.530	30.600
ciliegio	15	40	600	170	102.000	30	180	30.600
altri fruttiferi	30	250	7.500	60	450.000	30	2.250	135.000
mandorleto	10	13	130	140	18.200	10	13	1.820
pascolo	50	10	500	5	2.500	0	0	0
TOTALE	675		40.600		1.725.600	17,8	6.491	307.155

12 LUG. 2016

IL RESPONSABILE
P.O. Avversità Atmosferiche e Statistica Agraria
(dott. Vito DI MISE)



12 LUG. 2016
COPIA CONFORME
ALL'ORIGINALE

UFFICIO PROVINCIALE DELL'AGRICOLTURA - BARI

AVVERSITA': Grandinata del 20/05/2016

Agro: MONOPOLI

S.A.U.

185

Colture	Superficie Ha	Produtz. q/ha	Produtz. Totale ql.	Prezzo €/ql	P.L.V. ordinaria €.	Danno %	Produtz. Perduta ql.	P.L.V. Perduta €.
Grano duro	10	25	250	27	6.750	10	25	675
Oliveto	80	35	2.800	42	117.600	10	280	11.760
Vigneto V.	10	150	1.500	20	30.000	30	450	9.000
Ciliegio	10	40	400	170	68.000	40	160	27.200
Frutteto	5	220	1.100	60	66.000	40	440	26.400
Mandorlo	40	13	520	90	46.800	10	52	4.680
Boschi	30	0	0		0		0	0
TOTALE	185		6.570		335.150	23,78	1.407	79.715

Fogli di mappa interessati: 79-80

12 LUG. 2016

IL RESPONSABILE
P.O. Avversità Atmosferiche e Statistica Agraria
(dott. Vito DI MISE)



12 LUG. 2016
COPIA CONFORME
ALL'ORIGINALE

-29-

Finanziaria DELL'AGRICOLTURA - BARI

AVVERSITA':

Grandinata del 20/05/2016

Agro: CASTELLANA GROTTA Zona Non Svantaggiat: S.A.U. 2.860

Colture	Superficie Ha	Produtz. q/ha	Produtz. Totale ql.	Prezz. o €/ql	P.L.V. ordinaria €.	Danno %	Produtz. Perduta ql.	P.L.V. Perduta €.
Grano duro	150	25	3.750	27	101.250	30	1.125	30.375
Cereali minori	100	32	3.200	23	73.600	30	960	22.080
Grano tenero	60	30	1.800	25	45.000	30	540	13.500
Foraggere	250	150	37.500	8	300.000		0	0
Leguminose	20	40	800	25	20.000		0	0
Pascolo	10	0	0		0		0	0
Oliveto	1.400	35	49.000	42	2.058.000	15	7.350	308.700
Vigneto V.	40	150	6.000	20	120.000	30	1.800	36.000
Mandorleto	430	13	5.590	90	503.100	30	1.677	150.930
Ciliegio *	150	40	6.000	170	1.020.000	55	3.300	561.000
Ciliegio da raccogliere	200	40	8.000	170	1.360.000	40	3.200	544.000
Frutteto	50	220	11.000	60	660.000	40	4.400	264.000
TOTALE	2.860		132.640		6.260.950	30,84	24.352	1.930.585

Fogli di mappa interessati: 18-19-20-25-26-27-29-32-33-34-35-36-40-41-42

*Ciliegio danneggiato dalle piogge primaverili.

IL RESPONSABILE

P.O. Avversità Atmosferiche e Statistica Agraria.
(dott. Vito DI MISE)

12 LUG. 2016

12 LUG. 2016
COPIA CONFORME
ALL'ORIGINALE

-30-

UFFICIO PROVINCIALE AGRICOLTURA - BARI

AVVERSITA': Grandinata del 20/05/2016

Colture	Superficie Ha	Produz. q/ha	Produz. Totale ql.	Prezzo €/ql	P.L.V. ordinaria €.	% Danno	Produz. Perduta ql.	P.L.V. Perduta €.
Grano duro	400	25	10.000	27	270.000	30	3.000	81.000
Cereali minori	150	32	4.800	23	110.400	30	1.440	33.120
Grano tenero	50	30	1.500	25	37.500	30	450	11.250
Foraggiere	300	150	45.000	8	360.000		0	0
Leguminose	40	40	1.600	25	40.000	20	320	8.000
Pascolo	80	0	0		0		0	0
Oliveto	1.500	35	52.500	42	2.205.000	15	7.875	330.750
Vigneto V.	10	150	1.500	20	30.000	30	450	9.000
Mandorleto	100	13	1.300	90	117.000	30	390	35.100
Frutteto	100	220	22.000	60	1.320.000	40	8.800	528.000
Ciliegio *	150	40	6.000	170	1.020.000	55	3.300	561.000
Ciliegio da raccogliere	150	40	6.000	170	1.020.000	40	2.400	408.000
Boschi	50	0	0		0		0	0
TOTALE	3.080		152.200		6.529.900	30,71	28.425	2.005.220

Fogli di mappa interessati: 7-8-9-11-12-13-14-15-16-17-18-19-20-21-22-23-24-25-26-27-28-29-30-31-32-33-
34-27-42-43-44-47-48-49

Ciliegio danneggiato dalle piogge primaverili

12 LUG. 2016

IL RESPONSABILE

P.O. Avversità Atmosferiche e Statistica Agraria

(dott. Vito DI MISE)

IL PRESENTE ALLEGATO E'
COMPOSTO DA N. 31 FOGLI
Il Dirigente di Servizio



12 LUG. 2016
AL ORIGINALE
COPIA CONFORME